



**WALIKOTA MALANG  
PROVINSI JAWA TIMUR  
PERATURAN DAERAH KOTA MALANG  
NOMOR 5 TAHUN 2024**



**TENTANG  
PERTANGGUNGJAWABAN PELAKSANAAN  
ANGGARAN PENDAPATAN DAN BELANJA DAERAH  
TAHUN ANGGARAN 2023**

SALINAN  
NOMOR 5/2024

PERATURAN DAERAH KOTA MALANG  
NOMOR 5 TAHUN 2024  
TENTANG  
PERTANGGUNGJAWABAN PELAKSANAAN ANGGARAN PENDAPATAN DAN  
BELANJA DAERAH TAHUN ANGGARAN 2023

DENGAN RAHMAT TUHAN YANG MAHA ESA

WALIKOTA MALANG,

Menimbang : bahwa untuk melaksanakan ketentuan Pasal 23 ayat (4) Peraturan Pemerintah Nomor 12 Tahun 2019 tentang Pengelolaan Keuangan Daerah, perlu menetapkan Peraturan Daerah tentang Pertanggungjawaban Pelaksanaan Anggaran Pendapatan dan Belanja Daerah Tahun Anggaran 2023;

Mengingat : 1. Pasal 18 ayat (6) Undang-Undang Dasar Negara Republik Indonesia Tahun 1945;

2. Undang-Undang Nomor 16 Tahun 1950 tentang Pembentukan Daerah-Daerah Kota Besar dalam lingkungan Propinsi Djawa Timur, Djawa Tengah, Djawa Barat dan Dalam Daerah Istimewa Jogjakarta sebagaimana telah diubah dengan Undang-Undang Nomor 13 Tahun 1954 tentang Pengubahan Undang-Undang NR 16 dan 17 Tahun 1950 (Republik Indonesia Dahulu) tentang Pembentukan Kota-Kota Besar dan Kota-Kota Kecil di Jawa (Lembaran Negara Republik Indonesia Tahun 1954 Nomor 40, Tambahan Lembaran Negara Republik Indonesia Nomor 551);

3. Undang-Undang Nomor 23 Tahun 2014 tentang Pemerintahan Daerah (Lembaran Negara Republik Indonesia Tahun 2014 Nomor 244, Tambahan Lembaran Negara Republik Indonesia Nomor 5587) sebagaimana telah diubah beberapa kali terakhir dengan Undang-Undang Nomor 6 Tahun 2023 tentang Penetapan Peraturan Pemerintah Pengganti Undang-Undang Nomor 2 Tahun 2022 tentang Cipta Kerja

Menjadi Undang-Undang (Lembaran Negara Republik Indonesia Tahun 2023 Nomor 41, Tambahan Lembaran Negara Republik Indonesia Nomor 6841);

4. Peraturan Pemerintah Nomor 12 Tahun 2019 tentang Pengelolaan Keuangan Daerah (Lembaran Negara Republik Indonesia Tahun 2019 Nomor 42, Tambahan Lembaran Negara Republik Indonesia Nomor 6322);
5. Peraturan Menteri Dalam Negeri Nomor 11 Tahun 2017 tentang Pedoman Evaluasi Rancangan Peraturan Daerah tentang Pertanggungjawaban Pelaksanaan Anggaran Pendapatan dan Belanja Daerah (Berita Negara Republik Indonesia Tahun 2017 Nomor 450);
6. Peraturan Menteri Dalam Negeri Nomor 70 Tahun 2019 tentang Sistem Informasi Pemerintahan Daerah (Berita Negara Republik Indonesia Tahun 2019 Nomor 1114);
7. Peraturan Menteri Dalam Negeri Nomor 90 Tahun 2019 tentang Klasifikasi, Kodefikasi, dan Nomenklatur Perencanaan Pembangunan dan Keuangan Daerah (Berita Negara Republik Indonesia Tahun 2019 Nomor 1447);
8. Peraturan Menteri Dalam Negeri Nomor 77 Tahun 2020 tentang Pedoman Teknis Pengelolaan Keuangan Daerah (Berita Negara Republik Indonesia Tahun 2020 Nomor 1781);
9. Peraturan Daerah Kota Malang Nomor 5 Tahun 2022 tentang Pengelolaan Keuangan Daerah (Lembaran Daerah Kota Malang Tahun 2022 Nomor 5);
10. Peraturan Daerah Kota Malang Nomor 7 Tahun 2022 tentang Anggaran Pendapatan dan Belanja Daerah Tahun Anggaran 2023 (Lembaran Daerah Kota Malang Tahun 2022 Nomor 7);
11. Peraturan Daerah Kota Malang Nomor 2 Tahun 2023 tentang Perubahan Anggaran Pendapatan dan Belanja Daerah Tahun Anggaran 2023 (Lembaran Daerah Kota Malang Tahun 2023 Nomor 2);



Dengan Persetujuan Bersama

DEWAN PERWAKILAN RAKYAT DAERAH KOTA MALANG

dan

WALIKOTA MALANG

MEMUTUSKAN:

Menetapkan : PERATURAN DAERAH TENTANG PERTANGGUNGJAWABAN PELAKSANAAN ANGGARAN PENDAPATAN DAN BELANJA DAERAH TAHUN ANGGARAN 2023.

Pasal 1

- (1) Pertanggungjawaban Pelaksanaan Anggaran Pendapatan dan Belanja Daerah Tahun Anggaran 2023 berupa laporan keuangan yang memuat:
  - a. Laporan Realisasi Anggaran;
  - b. Laporan Perubahan Saldo Anggaran Lebih;
  - c. Neraca;
  - d. Laporan Operasional;
  - e. Laporan Arus Kas;
  - f. Laporan Perubahan Ekuitas; dan
  - g. Catatan Atas Laporan Keuangan.
- (2) Laporan Keuangan sebagaimana dimaksud pada ayat (1), dilampiri dengan Ikhtisar Laporan Keuangan Badan Usaha Milik Daerah/Perusahaan Daerah.

Pasal 2

Laporan Realisasi Anggaran sebagaimana dimaksud dalam Pasal 1 ayat (1) huruf a Tahun Anggaran 2023 sebagai berikut:

- a. Pendapatan Daerah :Rp. 2.344.815.945.277,81
- b. Belanja Daerah dan Transfer:Rp. 2.596.706.284.209,93  
Defisit : (Rp. 251.890.338.932,12)
- c. Pembiayaan Daerah  
Penerimaan Pembiayaan : Rp. 460.204.464.066,22  
Pengeluaran Pembiayaan : Rp. 8.687.680.000,00  
Sisa Lebih Pembiayaan : Rp. 199.626.445.134,10  
Anggaran



### Pasal 3

Uraian Laporan Realisasi Anggaran sebagaimana dimaksud dalam Pasal 2 sebagai berikut:

- a. Selisih anggaran dengan realisasi Pendapatan sejumlah Rp 33.073.309.427,19 (tiga puluh tiga milyar tujuh puluh tiga juta tiga ratus sembilan ribu empat ratus dua puluh tujuh rupiah sembilan belas sen) dengan rincian sebagai berikut:

Anggaran Pendapatan : Rp. 2.377.889.254.705,00  
setelah perubahan  
Realisasi Pendapatan : Rp. 2.344.815.945.277,81  
Selisih Kurang : (Rp. 33.073.309.427,19)

- b. Selisih anggaran dengan realisasi Belanja dan Transfer sejumlah Rp232.948.942.745,07 (dua ratus tiga puluh dua milyar sembilan ratus empat puluh delapan juta sembilan ratus empat puluh dua ribu tujuh ratus empat puluh lima rupiah tujuh sen) dengan rincian sebagai berikut:

Anggaran Belanja dan : Rp. 2.829.655.226.955,00  
Transfer setelah perubahan  
Realisasi Belanja dan : Rp. 2.596.706.284.209,93  
Transfer  
Selisih Kurang : (Rp. 232.948.942.745,07)

- c. Selisih anggaran dengan realisasi Defisit sejumlah Rp.199.875.633.317,88 (seratus sembilan puluh sembilan milyar delapan ratus tujuh puluh lima juta enam ratus tiga puluh tiga ribu tiga ratus tujuh belas rupiah delapan puluh delapan sen) dengan rincian sebagai berikut:

Anggaran Defisit : (Rp. 451.765.972.250,00)  
setelah perubahan  
Realisasi Defisit : (Rp. 251.890.338.932,12)  
Selisih Lebih : Rp. 199.875.633.317,88

- d. Selisih anggaran dengan realisasi Penerimaan Pembiayaan sejumlah Rp.249.188.183,78 (dua ratus empat puluh sembilan juta seratus delapan puluh delapan ribu seratus delapan puluh tiga rupiah tujuh puluh delapan sen) dengan rincian sebagai berikut:

Anggaran Penerimaan : Rp. 460.453.652.250,00  
Pembiayaan setelah perubahan

Realisasi Penerimaan : Rp. 460.204.464.066,22  
Pembiayaan

Selisih Kurang : (Rp. 249.188.183,78)

- e. Selisih anggaran dengan realisasi Pengeluaran Pembiayaan sejumlah Rp. 0,00 (nol rupiah) dengan rincian sebagai berikut:

Anggaran Pengeluaran : Rp. 8.687.680.000,00  
Pembiayaan setelah perubahan

Realisasi Pengeluaran : Rp. 8.687.680.000,00  
Pembiayaan

Selisih Kurang : Rp. 0,00

- f. Selisih anggaran dengan realisasi Pembiayaan Netto sejumlah Rp.249.188.183,78 (dua ratus empat puluh sembilan juta seratus delapan puluh delapan ribu seratus delapan puluh tiga rupiah tujuh puluh delapan sen) dengan rincian sebagai berikut:

Anggaran Pembiayaan : Rp. 451.765.972.250,00  
Netto setelah perubahan

Realisasi Pembiayaan : Rp. 451.516.784.066,22  
Netto

Selisih Kurang : (Rp. 249.188.183,78)

#### Pasal 4

Laporan Perubahan Saldo Anggaran Lebih sebagaimana dimaksud dalam Pasal 1 ayat (1) huruf b per 31 Desember 2023 sejumlah Rp. 199.626.445.134,10 (seratus sembilan puluh sembilan milyar enam ratus dua puluh enam juta empat ratus empat puluh lima ribu seratus tiga puluh empat rupiah sepuluh sen) dengan rincian sebagai berikut:

a.	Saldo Anggaran Lebih Awal	: Rp.	460.453.652.250,09
b.	Penggunaan Saldo Anggaran Lebih sebagai Penerimaan Pembiayaan Tahun Berjalan	: <u>(Rp.</u>	<u>460.204.464.066,22)</u>
	Sub Total	: Rp.	249.188.183,87
c.	Selisih Lebih Pembiayaan Anggaran	: <u>Rp.</u>	<u>199.626.445.134,10</u>
	Sub Total	: Rp.	199.875.633.317,97
d.	Koreksi Kesalahan Pembukuan Tahun Sebelumnya	: (Rp.	249.188.183,87)
e.	Lain-lain	: <u>Rp.</u>	<u>0,00</u>
	Saldo Anggaran Lebih Akhir	: Rp.	199.626.445.134,10

#### Pasal 5

Neraca sebagaimana dimaksud dalam Pasal 1 ayat (1) huruf c per 31 Desember 2023 sebagai berikut:

a.	Jumlah Aset	: Rp.	8.180.907.639.742,48
b.	Jumlah Kewajiban	: Rp.	14.214.793.648,98
c.	Jumlah Ekuitas	: Rp.	8.166.692.846.093,50



## Pasal 6

Laporan Operasional sebagaimana dimaksud dalam Pasal 1 ayat (1) huruf d untuk tahun yang berakhir 31 Desember 2023 sejumlah Rp.107.057.832.564,38 (seratus tujuh milyar lima puluh tujuh juta delapan ratus tiga puluh dua ribu lima ratus enam puluh empat rupiah tiga puluh delapan sen) dengan rincian sebagai berikut:

a. Pendapatan Laporan Operasional	: Rp. 2.383.848.075.427,70
b. Beban Defisit Operasional	: <u>Rp. 2.482.783.757.862,13</u> : (Rp. 98.935.682.434,43)
c. Defisit Non Operasional	: (Rp. 5.773.399.081,95)
d. Pos Luar Biasa Defisit Laporan Operasional	: ( <u>Rp. 2.348.751.048,00</u> ) : (Rp. 107.057.832.564,38)

## Pasal 7

Laporan Arus Kas sebagaimana dimaksud dalam Pasal 1 ayat (1) huruf e untuk tahun yang berakhir 31 Desember 2023 sejumlah Rp.199.626.445.134,10 (seratus sembilan puluh sembilan milyar enam ratus dua puluh enam juta empat ratus empat puluh lima ribu seratus tiga puluh empat rupiah sepuluh sen) dengan rincian sebagai berikut:

a. Arus kas dari aktivitas Operasi	: Rp. 147.358.035.953,88
Arus kas dari aktivitas Investasi	: (Rp. 407.936.054.886,00)
Arus kas dari aktivitas Pendanaan	: Rp. 0,00
Arus kas dari aktivitas Transitoris	: <u>Rp. 0,00</u>
Kenaikan Kas	: (Rp. 260.578.018.932,12)

b.	Saldo Awal Kas di Kas Daerah, Kas di Bendahara Dana BOS, Kas di Bendahara BLUD, Kas Lainnya, dan Penyesuaian Kas	: Rp.	460.204.464.066,22
c.	Saldo Akhir Kas di Kas Daerah	: Rp.	187.321.555.798,97
	Saldo Akhir Kas di Bendahara Bendahara Dana BOS	: Rp.	129.000.742,71
	Saldo Akhir Kas di Bendahara Dana BLUD	: Rp.	10.285.931.165,42
	Kas Lainnya	: Rp.	<u>1.889.957.427,00</u>
	Saldo Akhir Kas	: Rp.	199.626.445.134,10

#### Pasal 8

Laporan Perubahan Ekuitas sebagaimana dimaksud dalam Pasal 1 ayat (1) huruf f untuk tahun yang berakhir sampai dengan 31 Desember 2023 sejumlah Rp.8.166.692.846.093,50 (delapan trilyun seratus enam puluh enam milyar enam ratus sembilan puluh dua juta delapan ratus empat puluh enam ribu sembilan puluh tiga rupiah lima puluh sen) dengan rincian sebagai berikut:

a.	Ekuitas Awal	: Rp.	8.269.172.645.006,39
b.	Defisit Laporan Operasional	: (Rp.	107.057.832.564,38)
c.	Dampak Kumulatif Perubahan Kebijakan/ Kesalahan Mendasar	: Rp.	<u>4.578.033.651,49</u>
	Ekuitas Akhir	: Rp.	8.166.692.846.093,50

## Pasal 9

Catatan Atas Laporan Keuangan sebagaimana dimaksud dalam Pasal 1 ayat (1) huruf g memuat informasi baik secara kuantitatif maupun kualitatif atas pos-pos laporan keuangan.

## Pasal 10

Pertanggungjawaban pelaksanaan Anggaran Pendapatan dan Belanja Daerah Tahun Anggaran 2023 sebagaimana dimaksud dalam Pasal 1 tercantum dalam Lampiran yang merupakan bagian tidak terpisahkan dari Peraturan Daerah ini, terdiri dari:

- a. Lampiran I : Laporan Realisasi Anggaran;
- b. Lampiran I.1 : Ringkasan LRA menurut Urusan Pemerintahan Daerah dan Organisasi;
- c. Lampiran I.2 : Ringkasan APBD yang diklasifikasikan menurut Kelompok dan Jenis Pendapatan, Belanja, dan Pembiayaan;
- d. Lampiran I.3 : Rincian APBD menurut urusan Pemerintahan Daerah, Organisasi, Program, Kegiatan, Sub Kegiatan, Kelompok, dan Jenis Pendapatan, Belanja, dan Pembiayaan;
- e. Lampiran I.4 : Rekapitulasi Realisasi Belanja Menurut Urusan Pemerintahan Daerah, Organisasi, Program, Kegiatan, dan Sub Kegiatan;
- f. Lampiran II : Laporan Perubahan Saldo Anggaran Lebih;
- g. Lampiran III : Laporan Operasional;
- h. Lampiran IV : Laporan Perubahan Ekuitas;
- i. Lampiran V : Neraca;
- j. Lampiran VI : Laporan Arus Kas;
- k. Lampiran VII : Catatan Atas Laporan Keuangan;
- l. Lampiran VIII : Daftar Rekapitulasi Piutang Daerah;



- m. Lampiran IX : Daftar Rekapitulasi Penyisihan Piutang Tidak Tertagih;
- n. Lampiran X : Daftar Rekapitulasi Dana Bergulir dan Penyisihan Dana Bergulir;
- o. Lampiran XI : Daftar Penyertaan Modal (Investasi) Pemerintah Daerah;
- p. Lampiran XII : Daftar Rekapitulasi Realisasi Penambahan dan Pengurangan Aset Tetap Daerah;
- q. Lampiran XIII : Daftar Rekapitulasi Aset Tetap;
- r. Lampiran XIV : Daftar Rekapitulasi Konstruksi Dalam Pekerjaan;
- s. Lampiran XV : Daftar Rekapitulasi Aset Lainnya;
- t. Lampiran XVI : Daftar Dana Cadangan Daerah;
- u. Lampiran XVII : Daftar Kewajiban Jangka Pendek;
- v. Lampiran XVIII : Daftar Kewajiban Jangka Panjang;
- w. Lampiran XIX : Daftar Sub Kegiatan Yang Belum Diselesaikan Sampai Akhir Tahun Anggaran 2023 dan Dianggarkan Kembali Dalam Tahun Anggaran Berikutnya; dan
- x. Lampiran XX : Ikhtisar Laporan Keuangan Badan Usaha Milik Daerah/Perusahaan Daerah
- y. Lampiran XX.1 : Ikhtisar Laporan Keuangan (Neraca) Badan Usaha Milik Daerah/Perusahaan Daerah
- z. Lampiran XX.2 : Ikhtisar Laporan Keuangan (Laporan Laba/Rugi) Badan Usaha Milik Daerah/Perusahaan Daerah

#### Pasal 11

Ketentuan lebih lanjut mengenai Penjabaran Pertanggungjawaban Pelaksanaan Anggaran Pendapatan dan Belanja Daerah Tahun Anggaran 2023 diatur dengan Peraturan WaliKota.

Pasal 12

Peraturan Daerah ini mulai berlaku pada tanggal diundangkan.

Agar setiap orang mengetahuinya, memerintahkan pengundangan Peraturan Daerah ini dengan penempatannya dalam Lembaran Daerah Kota Malang.

Ditetapkan di Malang  
pada tanggal 29 Juli 2024

Pj.WALIKOTA MALANG,  
ttd.  
WAHYU HIDAYAT

Diundangkan di Malang  
pada Tanggal 29 Juli 2024

SEKRETARIS DAERAH KOTA MALANG,

ttd.

ERIK SETYO SANTOSO

Salinan sesuai dengan aslinya

KEPALA BAGIAN HUKUM



Dr. SUPARNO, SH, M.Hum.

Pembina Tk. I

NIP. 19681112 199102 1 002

LEMBARAN DAERAH KOTA MALANG TAHUN 2024 NOMOR 6

NOREG PERATURAN DAERAH KOTA MALANG PROVINSI JAWA TIMUR NOMOR :  
111-5/2024

LAMPIRAN I  
PERATURAN DAERAH KOTA MALANG  
NOMOR 5 TAHUN 2024  
TENTANG  
PERTANGGUNGJAWABAN PELAKSANAAN ANGGARAN PENDAPATAN  
DAN BELANJA DAERAH TAHUN ANGGARAN 2023

**PEMERINTAH KOTA MALANG**  
**LAPORAN REALISASI ANGGARAN**  
**Untuk Periode yang Berakhir s.d. 31 Desember 2023 dan 2022**

(dalam Rupiah)

Uraian	Anggaran 2023	Realisasi 2023	%	Realisasi 2022
<b>PENDAPATAN</b>				
<b>PENDAPATAN ASLI DAERAH</b>				
Pendapatan Pajak Daerah	834.000.000.000,00	610.369.015.650,81	73,19	547.446.866.621,47
Pendapatan Retribusi Daerah	55.019.090.400,00	49.774.180.383,00	90,47	41.460.096.255,00
Pendapatan Hasil Pengelolaan Kekayaan Daerah yang Dipisahkan	29.453.299.602,00	30.267.899.526,91	102,77	29.510.003.383,89
Lain-lain PAD yang Sah	83.319.617.859,00	101.708.917.657,45	122,07	99.920.327.134,99
<b>Jumlah Pendapatan Asli Daerah</b>	<b>1.001.792.007.861,00</b>	<b>792.120.013.218,17</b>	<b>79,07</b>	<b>718.337.293.395,35</b>
<b>PENDAPATAN TRANSFER</b>				
<b>TRANSFER PEMERINTAH PUSAT - DANA PERIMBANGAN</b>				
Dana Bagi Hasil Pajak	112.450.734.000,00	112.450.734.000,00	100,00	106.141.341.637,00
Dana Bagi Hasil Sumber Daya Alam	31.984.203.000,00	49.405.105.218,00	154,47	82.278.172.590,00
Dana Alokasi Umum	820.437.393.000,00	826.400.603.605,00	100,73	785.673.513.760,00
Dana Alokasi khusus	258.595.898.000,00	245.151.022.618,00	94,80	190.201.356.641,00
<b>Jumlah Pendapatan Transfer Dana Perimbangan</b>	<b>1.223.468.228.000,00</b>	<b>1.233.407.465.441,00</b>	<b>100,81</b>	<b>1.164.294.384.628,00</b>
<b>TRANSFER PEMERINTAH PUSAT - LAINNYA</b>				
Dana Otonomi Khusus	0,00	0,00	0,00	0,00
Dana Penyesuaian	22.160.938.000,00	22.160.938.000,00	100,00	40.048.548.000,00
<b>Jumlah Pendapatan Transfer Pemerintah Pusat - Lainnya</b>	<b>22.160.938.000,00</b>	<b>22.160.938.000,00</b>	<b>100,00</b>	<b>40.048.548.000,00</b>
<b>TRANSFER PEMERINTAH PROVINSI</b>				
Pendapatan Bagi Hasil Pajak	127.606.090.223,00	294.217.582.000,00	230,57	232.954.723.619,00
Bantuan Keuangan Khusus dari Pemerintah Provinsi	2.861.990.621,00	2.861.990.621,00	100,00	13.107.392.000,00
<b>Jumlah Transfer Pemerintah Provinsi</b>	<b>130.468.080.844,00</b>	<b>297.079.572.621,00</b>	<b>227,70</b>	<b>246.062.115.619,00</b>
<b>Total Pendapatan Transfer</b>	<b>1.376.097.246.844,00</b>	<b>1.552.647.976.062,00</b>	<b>112,83</b>	<b>1.450.405.048.247,00</b>
<b>LAIN-LAIN PENDAPATAN YANG SAH</b>				
Pendapatan Hibah	0,00	47.947.248,64	0,00	2.548.416.685,75



Uraian	Anggaran 2023	Realisasi 2023	%	Realisasi 2022
Pendapatan Dana Darurat	0,00	0,00	0,00	0,00
Pendapatan Lainnya	0,00	8.749,00	0,00	462.698.807,75
<b>Jumlah Lain-lain Pendapatan yang Sah</b>	<b>0,00</b>	<b>47.955.997,64</b>	<b>0,00</b>	<b>3.011.115.493,50</b>
<b>JUMLAH PENDAPATAN</b>	<b>2.377.889.254.705,00</b>	<b>2.344.815.945.277,81</b>	<b>98,61</b>	<b>2.171.753.457.135,85</b>
<b>BELANJA</b>				
<b>BELANJA OPERASI</b>				
Belanja Pegawai	935.902.814.123,00	834.812.187.648,13	89,20	805.321.434.867,47
Belanja Barang	1.243.860.688.132,00	1.170.440.753.995,80	94,10	951.131.825.659,86
Bunga	0,00	0,00	0,00	0,00
Subsidi	0,00	0,00	0,00	0,00
Hibah	177.641.111.960,00	170.582.940.159,00	96,03	102.185.771.395,00
Bantuan Sosial	21.498.110.000,00	12.215.930.000,00	56,82	12.468.760.000,00
Bantuan Keuangan	0,00	0,00	0,00	0,00
<b>Jumlah Belanja Operasi</b>	<b>2.378.902.724.215,00</b>	<b>2.188.051.811.802,93</b>	<b>91,98</b>	<b>1.871.107.791.922,33</b>
<b>BELANJA MODAL</b>				
Belanja Tanah	750.000.000,00	0,00	0,00	0,00
Belanja Peralatan dan Mesin	112.562.514.492,00	106.388.596.049,00	94,52	115.489.917.076,00
Belanja Gedung dan Bangunan	79.616.828.157,00	75.165.881.369,00	94,41	107.186.636.273,00
Belanja Jalan, Irigasi dan Jaringan	236.686.935.487,00	221.467.541.736,00	93,57	85.904.884.884,00
Belanja Aset Tetap Lainnya	3.208.113.871,00	2.296.998.904,00	71,60	2.247.529.388,00
Belanja Aset Lainnya	460.000.000,00	460.000.000,00	100,00	0,00
<b>Jumlah Belanja Modal</b>	<b>433.284.392.007,00</b>	<b>405.779.018.058,00</b>	<b>93,65</b>	<b>310.828.967.621,00</b>
<b>BELANJA TAK TERDUGA</b>				
Belanja Tak Terduga	17.468.110.733,00	2.875.454.349,00	16,46	6.381.986.327,00
<b>Jumlah Belanja Tak Terduga</b>	<b>17.468.110.733,00</b>	<b>2.875.454.349,00</b>	<b>16,46</b>	<b>6.381.986.327,00</b>
<b>JUMLAH BELANJA</b>	<b>2.829.655.226.955,00</b>	<b>2.596.706.284.209,93</b>	<b>91,77</b>	<b>2.188.318.745.870,33</b>
<b>TRANSFER</b>				
<b>TRANSFER/BAGI HASIL KE DESA</b>				
Bagi Hasil Pajak	0,00	0,00	0,00	0,00
Bagi Hasil Retribusi	0,00	0,00	0,00	0,00
Bagi Hasil Pendapatan Lainnya	0,00	0,00	0,00	0,00
<b>JUMLAH TRANSFER/BAGI HASIL KE DESA</b>	<b>0,00</b>	<b>0,00</b>	<b>0,00</b>	<b>0,00</b>
<b>JUMLAH BELANJA DAN TRANSFER</b>	<b>2.829.655.226.955,00</b>	<b>2.596.706.284.209,93</b>	<b>91,77</b>	<b>2.188.318.745.870,33</b>
<b>SURPLUS/ (DEFISIT)</b>	<b>(451.765.972.250,00)</b>	<b>(251.890.338.932,12)</b>	<b>55,76</b>	<b>(16.565.288.734,48)</b>
<b>PEMBIAYAAN</b>				
<b>PENERIMAAN PEMBIAYAAN</b>				
Penggunaan SILPA	460.453.652.250,00	460.204.464.066,22	99,95	484.293.940.984,57


Uraian	Anggaran 2023	Realisasi 2023	%	Realisasi 2022
Pencairan Dana Cadangan	0,00	0,00	0,00	0,00
Hasil Penjualan Kekayaan Daerah yang Dipisahkan	0,00	0,00	0,00	0,00
Pinjaman Dalam Negeri - Pemerintah Pusat	0,00	0,00	0,00	0,00
Pinjaman Dalam Negeri - Pemerintah Daerah Lainnya	0,00	0,00	0,00	0,00
Pinjaman Dalam Negeri - Lembaga Keuangan Bank	0,00	0,00	0,00	0,00
Pinjaman Dalam Negeri - Lembaga Keuangan Bukan Bank	0,00	0,00	0,00	0,00
Pinjaman Dalam Negeri - Obligasi	0,00	0,00	0,00	0,00
Pinjaman Dalam Negeri - Lainnya	0,00	0,00	0,00	0,00
Penerimaan Kembali Pinjaman kepada Perusahaan Negara	0,00	0,00	0,00	0,00
Penerimaan Kembali Pinjaman kepada Perusahaan Daerah	0,00	0,00	0,00	0,00
Penerimaan Kembali Pinjaman kepada Pemerintah Daerah Lainnya	0,00	0,00	0,00	0,00
<b>Jumlah Penerimaan Pembiayaan</b>	<b>460.453.652.250,00</b>	<b>460.204.464.066,22</b>	<b>99,95</b>	<b>484.293.940.984,57</b>
<b>PENGELUARAN PEMBIAYAAN</b>				
Pembentukan Dana Cadangan	0,00	0,00	0,00	0,00
Penyertaan Modal Pemerintah Daerah	8.687.680.000,00	8.687.680.000,00	100,00	7.275.000.000,00
Pembayaran Pokok Pinjaman Dalam Negeri - Lembaga Keuangan Bukan Bank	0,00	0,00	0,00	0,00
Pembayaran Pokok Pinjaman Dalam Negeri - Pemerintah Daerah Lainnya	0,00	0,00	0,00	0,00
Pembayaran Pokok Pinjaman Dalam Negeri - Lembaga Keuangan Bank	0,00	0,00	0,00	0,00
Pembayaran Pokok Pinjaman Dalam Negeri - Lembaga Keuangan Bukan Bank	0,00	0,00	0,00	0,00
Pembayaran Pokok Pinjaman Dalam Negeri - Obligasi	0,00	0,00	0,00	0,00
Pembayaran Pokok Pinjaman Dalam Negeri - Lainnya	0,00	0,00	0,00	0,00
Pemberian Pinjaman kepada Perusahaan Negara	0,00	0,00	0,00	0,00
Pemberian Pinjaman kepada Perusahaan Daerah	0,00	0,00	0,00	0,00
Pemberian Pinjaman kepada Pemerintah Daerah Lainnya	0,00	0,00	0,00	0,00
<b>Jumlah Pengeluaran Pembiayaan</b>	<b>8.687.680.000,00</b>	<b>8.687.680.000,00</b>	<b>100,00</b>	<b>7.275.000.000,00</b>
<b>PEMBIAYAAN NETTO</b>	<b>451.765.972.250,00</b>	<b>451.516.784.066,22</b>	<b>99,94</b>	<b>477.018.940.984,57</b>
<b>Sisa Lebih Pembiayaan Anggaran (SILPA)</b>	<b>0,00</b>	<b>199.626.445.134,10</b>	<b>0,00</b>	<b>460.453.652.250,09</b>

Pj. WALIKOTA MALANG,

ttd.

WAHYU HIDAYAT

Salinan sesuai dengan aslinya  
KEPALA BAGIAN HUKUM,

  
Dr. SUPARNO, SH, M. Hum  
Pembina Tingkat I  
NIP. 19681112 199102 1 002

LAMPIRAN I.1  
PERATURAN DAERAH KOTA MALANG  
NOMOR 5 TAHUN 2024  
TENTANG  
PERTANGGUNGJAWABAN PELAKSANAAN ANGGARAN PENDAPATAN DAN  
BELANJA DAERAH TAHUN ANGGARAN 2023

PEMERINTAH KOTA MALANG  
RINGKASAN LAPORAN REALISASI ANGGARAN MENURUT URUSAN PEMERINTAHAN DAERAH DAN ORGANISASI  
TAHUN ANGGARAN 2023

KODE	URUSAN PEMERINTAHAN DAERAH	JUMLAH (Rp)		BERTAMBAH / (Berkurang)	
		ANGGARAN SETELAH PERUBAHAN	REALISASI	Rp	%
	<b>PENDAPATAN</b>	<b>2.377.889.254.705,00</b>	<b>2.344.815.945.277,81</b>	<b>(33.073.309.427,19)</b>	<b>98,61</b>
<b>1</b>	<b>URUSAN PEMERINTAHAN WAJIB YANG BERKAITAN DENGAN PELAYANAN DASAR</b>	<b>53.693.167.859,00</b>	<b>59.143.146.976,91</b>	<b>5.449.979.117,91</b>	<b>110,15</b>
<b>1.01</b>	<b>URUSAN PEMERINTAHAN BIDANG PENDIDIKAN</b>	<b>21.500.000,00</b>	<b>30.030.000,00</b>	<b>8.530.000,00</b>	<b>139,67</b>
1.01	1.01.2.22.0.00.02.0000 DINAS PENDIDIKAN DAN KEBUDAYAAN	21.500.000,00	30.030.000,00	8.530.000,00	139,67
<b>1.01</b>	<b>1.01.2.22.0.00.02.0000 4.1 PENDAPATAN ASLI DAERAH (PAD)</b>	<b>21.500.000,00</b>	<b>30.030.000,00</b>	<b>8.530.000,00</b>	<b>139,67</b>
1.01	1.01.2.22.0.00.02.0000 4.1.02 Retribusi Daerah	21.500.000,00	30.030.000,00	8.530.000,00	139,67
<b>1.02</b>	<b>URUSAN PEMERINTAHAN BIDANG KESEHATAN</b>	<b>53.325.242.859,00</b>	<b>58.643.255.551,91</b>	<b>5.318.012.692,91</b>	<b>109,97</b>
1.02	1.02.0.00.0.00.01.0000 DINAS KESEHATAN	53.325.242.859,00	58.643.255.551,91	5.318.012.692,91	0,68
<b>1.02</b>	<b>1.02.0.00.0.00.01.0000 4.1 PENDAPATAN ASLI DAERAH (PAD)</b>	<b>53.325.242.859,00</b>	<b>58.643.255.551,91</b>	<b>5.318.012.692,91</b>	<b>109,97</b>
1.02	1.02.0.00.0.00.01.0000 4.1.02 Retribusi Daerah	405.625.000,00	362.837.500,00	(42.787.500,00)	89,45
1.02	1.02.0.00.0.00.01.0000 4.1.04 Lain-lain PAD yang Sah	52.919.617.859,00	58.280.418.051,91	5.360.800.192,91	110,13
<b>1.03</b>	<b>URUSAN PEMERINTAHAN BIDANG PEKERJAAN UMUM DAN PENATAAN RUANG</b>	<b>346.425.000,00</b>	<b>469.861.425,00</b>	<b>123.436.425,00</b>	<b>135,63</b>
1.03	1.03.1.04.2.10.10.0000 DINAS PEKERJAAN UMUM, PENATAAN RUANG, PERUMAHAN DAN KAWASAN PERMUKIMAN	346.425.000,00	469.861.425,00	123.436.425,00	135,63
<b>1.03</b>	<b>1.03.1.04.2.10.10.0000 4.1 PENDAPATAN ASLI DAERAH (PAD)</b>	<b>346.425.000,00</b>	<b>469.861.425,00</b>	<b>123.436.425,00</b>	<b>135,63</b>
1.03	1.03.1.04.2.10.10.0000 4.1.02 Retribusi Daerah	346.425.000,00	469.861.425,00	123.436.425,00	135,63
<b>2</b>	<b>URUSAN PEMERINTAHAN WAJIB YANG TIDAK BERKAITAN DENGAN PELAYANAN DASAR</b>	<b>52.745.540.400,00</b>	<b>47.364.498.183,00</b>	<b>(5.381.042.217,00)</b>	<b>89,80</b>
<b>2.07</b>	<b>URUSAN PEMERINTAHAN BIDANG TENAGA KERJA</b>	<b>13.089.060.400,00</b>	<b>5.725.370.247,00</b>	<b>(7.363.690.153,00)</b>	<b>43,74</b>
2.07	2.07.2.18.0.00.02.0000 DINAS TENAGA KERJA, PENANAMAN MODAL DAN PELAYANAN TERPADU SATU PINTU	13.089.060.400,00	5.725.370.247,00	(7.363.690.153,00)	43,74
<b>2.07</b>	<b>2.07.2.18.0.00.02.0000 4.1 PENDAPATAN ASLI DAERAH (PAD)</b>	<b>13.089.060.400,00</b>	<b>5.725.370.247,00</b>	<b>(7.363.690.153,00)</b>	<b>43,74</b>
2.07	2.07.2.18.0.00.02.0000 4.1.02 Retribusi Daerah	13.089.060.400,00	5.725.370.247,00	(7.363.690.153,00)	43,74
<b>2.09</b>	<b>URUSAN PEMERINTAHAN BIDANG PANGAN</b>	<b>50.000.000,00</b>	<b>0,00</b>	<b>(50.000.000,00)</b>	<b>0,00</b>
2.09	2.09.3.27.3.25.02.0000 DINAS KETAHANAN PANGAN DAN PERTANIAN	50.000.000,00	0,00	(50.000.000,00)	0,00



KODE	URUSAN PEMERINTAHAN DAERAH	JUMLAH (Rp)		BERTAMBAH / (Berkurang)			
		ANGGARAN SETELAH PERUBAHAN	REALISASI	Rp	%		
<b>2.09</b>	<b>2.09.3.27.3.25.02.0000</b>	<b>4.1</b>	<b>PENDAPATAN ASLI DAERAH (PAD)</b>	<b>50.000.000,00</b>	<b>0,00</b>	<b>(50.000.000,00)</b>	<b>0,00</b>
2.09	2.09.3.27.3.25.02.0000	4.1.02	Retribusi Daerah	50.000.000,00	0,00	(50.000.000,00)	0,00
<b>2.11</b>			<b>URUSAN PEMERINTAHAN BIDANG LINGKUNGAN HIDUP</b>	<b>17.006.000.000,00</b>	<b>20.233.948.000,00</b>	<b>3.227.948.000,00</b>	<b>118,98</b>
2.11	2.11.0.00.0.00.01.0000		DINAS LINGKUNGAN HIDUP	17.006.000.000,00	20.233.948.000,00	3.227.948.000,00	118,98
<b>2.11</b>	<b>2.11.0.00.0.00.01.0000</b>	<b>4.1</b>	<b>PENDAPATAN ASLI DAERAH (PAD)</b>	<b>17.006.000.000,00</b>	<b>20.233.948.000,00</b>	<b>3.227.948.000,00</b>	<b>118,98</b>
2.11	2.11.0.00.0.00.01.0000	4.1.02	Retribusi Daerah	17.006.000.000,00	20.233.948.000,00	3.227.948.000,00	118,98
<b>2.15</b>			<b>URUSAN PEMERINTAHAN BIDANG PERHUBUNGAN</b>	<b>14.800.480.000,00</b>	<b>12.974.933.036,00</b>	<b>(1.825.546.964,00)</b>	<b>87,67</b>
2.15	2.15.0.00.0.00.01.0000		DINAS PERHUBUNGAN	14.800.480.000,00	12.974.933.036,00	(1.825.546.964,00)	87,67
<b>2.15</b>	<b>2.15.0.00.0.00.01.0000</b>	<b>4.1</b>	<b>PENDAPATAN ASLI DAERAH (PAD)</b>	<b>14.800.480.000,00</b>	<b>12.974.933.036,00</b>	<b>(1.825.546.964,00)</b>	<b>87,67</b>
2.15	2.15.0.00.0.00.01.0000	4.1.02	Retribusi Daerah	14.800.480.000,00	12.974.933.036,00	(1.825.546.964,00)	87,67
<b>2.17</b>			<b>URUSAN PEMERINTAHAN BIDANG KOPERASI, USAHA KECIL, DAN MENENGAH</b>	<b>7.350.000.000,00</b>	<b>7.731.198.800,00</b>	<b>381.198.800,00</b>	<b>105,19</b>
2.17	2.17.3.31.3.30.07.0000		DINAS KOPERASI, PERINDUSTRIAN DAN PERDAGANGAN	7.350.000.000,00	7.731.198.800,00	381.198.800,00	105,19
<b>2.17</b>	<b>2.17.3.31.3.30.07.0000</b>	<b>4.1</b>	<b>PENDAPATAN ASLI DAERAH (PAD)</b>	<b>7.350.000.000,00</b>	<b>7.731.198.800,00</b>	<b>381.198.800,00</b>	<b>105,19</b>
2.17	2.17.3.31.3.30.07.0000	4.1.02	Retribusi Daerah	7.350.000.000,00	7.731.198.800,00	381.198.800,00	105,19
<b>2.19</b>			<b>URUSAN PEMERINTAHAN BIDANG KEPEMUDAAN DAN OLAHRAGA</b>	<b>450.000.000,00</b>	<b>699.048.100,00</b>	<b>249.048.100,00</b>	<b>155,34</b>
2.19	2.19.3.26.0.00.02.0000		DINAS KEPEMUDAAN, OLAHRAGA DAN PARIWISATA	450.000.000,00	699.048.100,00	249.048.100,00	155,34
<b>2.19</b>	<b>2.19.3.26.0.00.02.0000</b>	<b>4.1</b>	<b>PENDAPATAN ASLI DAERAH (PAD)</b>	<b>450.000.000,00</b>	<b>699.048.100,00</b>	<b>249.048.100,00</b>	<b>155,34</b>
2.19	2.19.3.26.0.00.02.0000	4.1.02	Retribusi Daerah	450.000.000,00	699.048.100,00	249.048.100,00	155,34
<b>5</b>			<b>UNSUR PENUNJANG URUSAN PEMERINTAHAN</b>	<b>2.271.450.546.446,00</b>	<b>2.238.308.300.117,90</b>	<b>(33.142.246.328,10)</b>	<b>98,54</b>
<b>5.02</b>			<b>KEUANGAN</b>	<b>2.271.450.546.446,00</b>	<b>2.238.308.300.117,90</b>	<b>(33.142.246.328,10)</b>	<b>98,54</b>
5.02	5.02.0.00.0.00.02.0000		BADAN KEUANGAN DAN ASET DAERAH	1.437.450.546.446,00	1.627.939.284.467,09	190.488.738.021,09	113,25
<b>5.02</b>	<b>5.02.0.00.0.00.02.0000</b>	<b>4.1</b>	<b>PENDAPATAN ASLI DAERAH (PAD)</b>	<b>61.353.299.602,00</b>	<b>75.243.352.407,45</b>	<b>13.890.052.805,45</b>	<b>122,64</b>
5.02	5.02.0.00.0.00.02.0000	4.1.02	Retribusi Daerah	1.500.000.000,00	1.546.953.275,00	46.953.275,00	103,13
5.02	5.02.0.00.0.00.02.0000	4.1.03	Hasil Pengelolaan Kekayaan Daerah yang Dipisahkan	29.453.299.602,00	30.267.899.526,91	814.599.924,91	102,77
5.02	5.02.0.00.0.00.02.0000	4.1.04	Lain-lain PAD yang Sah	30.400.000.000,00	43.428.499.605,54	13.028.499.605,54	142,86
<b>5.02</b>	<b>5.02.0.00.0.00.02.0000</b>	<b>4.2</b>	<b>PENDAPATAN TRANSFER</b>	<b>1.376.097.246.844,00</b>	<b>1.552.647.976.062,00</b>	<b>176.550.729.218,00</b>	<b>112,83</b>
5.02	5.02.0.00.0.00.02.0000	4.2.01	Pendapatan Transfer Pemerintah Pusat	1.245.629.166.000,00	1.255.568.403.441,00	9.939.237.441,00	100,80
5.02	5.02.0.00.0.00.02.0000	4.2.02	Pendapatan Transfer Antar Daerah	130.468.080.844,00	297.079.572.621,00	166.611.491.777,00	227,70
<b>5.02</b>	<b>5.02.0.00.0.00.02.0000</b>	<b>4.3</b>	<b>LAIN-LAIN PENDAPATAN DAERAH YANG SAH</b>	<b>0,00</b>	<b>47.955.997,64</b>	<b>47.955.997,64</b>	<b>0,00</b>
5.02	5.02.0.00.0.00.02.0000	4.3.01	Pendapatan Hibah	0,00	47.947.248,64	47.947.248,64	0,00
5.02	5.02.0.00.0.00.02.0000	4.3.03	Lain-lain Pendapatan Sesuai dengan Ketentuan Peraturan Perundang-Undangan	0,00	8.749,00	8.749,00	0,00
5.02	5.02.0.00.0.00.03.0000		BADAN PENDAPATAN DAERAH	834.000.000.000,00	610.369.015.650,81	(223.630.984.349,19)	73,19
<b>5.02</b>	<b>5.02.0.00.0.00.03.0000</b>	<b>4.1</b>	<b>PENDAPATAN ASLI DAERAH (PAD)</b>	<b>834.000.000.000,00</b>	<b>610.369.015.650,81</b>	<b>(223.630.984.349,19)</b>	<b>73,19</b>
5.02	5.02.0.00.0.00.03.0000	4.1.01	Pajak Daerah	834.000.000.000,00	610.369.015.650,81	(223.630.984.349,19)	73,19
			<b>BELANJA</b>	<b>2.829.655.226.955,00</b>	<b>2.596.706.284.209,93</b>	<b>(232.948.942.745,07)</b>	<b>91,77</b>
<b>1</b>			<b>URUSAN PEMERINTAHAN WAJIB YANG BERKAITAN DENGAN PELAYANAN DASAR</b>	<b>1.625.917.334.622,00</b>	<b>1.503.144.872.371,93</b>	<b>(122.772.462.250,07)</b>	<b>92,45</b>
<b>1.01</b>			<b>URUSAN PEMERINTAHAN BIDANG PENDIDIKAN</b>	<b>630.084.054.212,00</b>	<b>592.862.833.553,86</b>	<b>(37.221.220.658,14)</b>	<b>94,09</b>
1.01	1.01.2.22.0.00.02.0000		Dinas Pendidikan dan Kebudayaan	630.084.054.212,00	592.862.833.553,86	(37.221.220.658,14)	94,09
<b>1.01</b>	<b>1.01.2.22.0.00.02.0000</b>	<b>5.1</b>	<b>Belanja Operasi</b>	<b>599.277.342.009,00</b>	<b>563.409.691.796,86</b>	<b>(35.867.650.212,14)</b>	<b>94,01</b>

KODE			URUSAN PEMERINTAHAN DAERAH	JUMLAH (Rp)		BERTAMBAH / (Berkurang)	
				ANGGARAN SETELAH PERUBAHAN	REALISASI	Rp	%
1.01	1.01.2.22.0.00.02.0000	5.1.01	Belanja Pegawai	355.753.312.595,00	326.769.955.053,00	(28.983.357.542,00)	91,85
1.01	1.01.2.22.0.00.02.0000	5.1.02	Belanja Barang dan Jasa	136.754.429.414,00	133.311.648.061,86	(3.442.781.352,14)	97,48
<b>1.01</b>	<b>1.01.2.22.0.00.02.0000</b>	<b>5.2</b>	<b>Belanja Modal</b>	<b>30.806.712.203,00</b>	<b>29.453.141.757,00</b>	<b>(1.353.570.446,00)</b>	<b>95,61</b>
1.01	1.01.2.22.0.00.02.0000	5.2.02	Belanja Modal Peralatan dan Mesin	14.647.173.447,00	14.433.810.438,00	(213.363.009,00)	98,54
1.01	1.01.2.22.0.00.02.0000	5.2.03	Belanja Modal Gedung dan Bangunan	15.633.408.119,00	14.493.488.024,00	(1.139.920.095,00)	92,71
1.01	1.01.2.22.0.00.02.0000	5.1.05	Belanja Hibah	106.769.600.000,00	103.328.088.682,00	(3.441.511.318,00)	96,78
1.01	1.01.2.22.0.00.02.0000	5.2.04	Belanja Modal Jalan, Jaringan, dan Irigasi	20.000.000,00	19.732.370,00	(267.630,00)	98,66
1.01	1.01.2.22.0.00.02.0000	5.2.05	Belanja Modal Aset Tetap Lainnya	506.130.637,00	506.110.925,00	(19.712,00)	100,00
<b>1.02</b>			<b>URUSAN PEMERINTAHAN BIDANG KESEHATAN</b>	<b>429.943.331.136,00</b>	<b>402.912.728.446,07</b>	<b>(27.030.602.689,93)</b>	<b>93,71</b>
1.02	1.02.0.00.0.00.01.0000		Dinas Kesehatan	429.943.331.136,00	402.912.728.446,07	(27.030.602.689,93)	93,71
<b>1.02</b>	<b>1.02.0.00.0.00.01.0000</b>	<b>5.1</b>	<b>Belanja Operasi</b>	<b>400.853.887.513,00</b>	<b>378.219.043.557,07</b>	<b>(22.634.843.955,93)</b>	<b>94,35</b>
1.02	1.02.0.00.0.00.01.0000	5.1.02	Belanja Barang dan Jasa	266.714.736.168,00	254.503.058.722,94	(12.211.677.445,06)	95,42
1.02	1.02.0.00.0.00.01.0000	5.1.01	Belanja Pegawai	133.139.151.345,00	122.716.712.046,13	(10.422.439.298,87)	92,17
<b>1.02</b>	<b>1.02.0.00.0.00.01.0000</b>	<b>5.2</b>	<b>Belanja Modal</b>	<b>29.089.443.623,00</b>	<b>24.693.684.889,00</b>	<b>(4.395.758.734,00)</b>	<b>84,89</b>
1.02	1.02.0.00.0.00.01.0000	5.2.03	Belanja Modal Gedung dan Bangunan	7.831.389.804,00	7.487.228.142,00	(344.161.662,00)	95,61
1.02	1.02.0.00.0.00.01.0000	5.2.02	Belanja Modal Peralatan dan Mesin	20.246.853.819,00	17.056.869.032,00	(3.189.984.787,00)	84,24
1.02	1.02.0.00.0.00.01.0000	5.2.04	Belanja Modal Jalan, Jaringan, dan Irigasi	210.000.000,00	149.587.715,00	(60.412.285,00)	71,23
1.02	1.02.0.00.0.00.01.0000	5.2.05	Belanja Modal Aset Tetap Lainnya	801.200.000,00	0,00	(801.200.000,00)	0,00
1.02	1.02.0.00.0.00.01.0000	5.1.05	Belanja Hibah	1.000.000.000,00	999.272.788,00	(727.212,00)	99,93
<b>1.03</b>			<b>URUSAN PEMERINTAHAN BIDANG PEKERJAAN UMUM DAN PENATAAN RUANG</b>	<b>453.622.950.343,00</b>	<b>423.288.688.983,00</b>	<b>(30.334.261.360,00)</b>	<b>93,31</b>
1.03	1.03.1.04.2.10.10.0000		Dinas Pekerjaan Umum, Penataan Ruang, Perumahan dan Kawasan Permukiman	453.622.950.343,00	423.288.688.983,00	(30.334.261.360,00)	93,31
<b>1.03</b>	<b>1.03.1.04.2.10.10.0000</b>	<b>5.1</b>	<b>Belanja Operasi</b>	<b>193.042.279.307,00</b>	<b>178.853.770.771,00</b>	<b>(14.188.508.536,00)</b>	<b>92,65</b>
1.03	1.03.1.04.2.10.10.0000	5.1.01	Belanja Pegawai	17.183.012.219,00	13.935.894.190,00	(3.247.118.029,00)	81,10
1.03	1.03.1.04.2.10.10.0000	5.1.02	Belanja Barang dan Jasa	161.827.981.088,00	154.727.910.354,00	(7.100.070.734,00)	95,61
<b>1.03</b>	<b>1.03.1.04.2.10.10.0000</b>	<b>5.2</b>	<b>Belanja Modal</b>	<b>260.580.671.036,00</b>	<b>244.434.918.212,00</b>	<b>(16.145.752.824,00)</b>	<b>93,80</b>
1.03	1.03.1.04.2.10.10.0000	5.2.02	Belanja Modal Peralatan dan Mesin	5.572.505.079,00	5.417.565.395,00	(154.939.684,00)	97,22
1.03	1.03.1.04.2.10.10.0000	5.2.04	Belanja Modal Jalan, Jaringan, dan Irigasi	234.157.985.287,00	219.590.821.570,00	(14.567.163.717,00)	93,78
1.03	1.03.1.04.2.10.10.0000	5.1.06	Belanja Bantuan Sosial	4.600.000.000,00	3.480.000.000,00	(1.120.000.000,00)	75,65
1.03	1.03.1.04.2.10.10.0000	5.2.01	Belanja Modal Tanah	750.000.000,00	0,00	(750.000.000,00)	0,00
1.03	1.03.1.04.2.10.10.0000	5.2.03	Belanja Modal Gedung dan Bangunan	20.000.784.670,00	19.327.135.247,00	(673.649.423,00)	96,63
1.03	1.03.1.04.2.10.10.0000	5.1.05	Belanja Hibah	9.431.286.000,00	6.709.966.227,00	(2.721.319.773,00)	71,15
1.03	1.03.1.04.2.10.10.0000	5.2.05	Belanja Modal Aset Tetap Lainnya	99.396.000,00	99.396.000,00	0,00	100,00
<b>1.04</b>			<b>URUSAN PEMERINTAHAN BIDANG PERUMAHAN DAN KAWASAN PERMUKIMAN</b>	<b>6.670.325.503,00</b>	<b>4.956.893.807,00</b>	<b>(1.713.431.696,00)</b>	<b>74,31</b>
1.04	1.03.1.04.2.10.10.0000		Dinas Pekerjaan Umum, Penataan Ruang, Perumahan dan Kawasan Permukiman	6.670.325.503,00	4.956.893.807,00	(1.713.431.696,00)	74,31
<b>1.04</b>	<b>1.03.1.04.2.10.10.0000</b>	<b>5.1</b>	<b>Belanja Operasi</b>	<b>5.751.494.503,00</b>	<b>4.348.363.807,00</b>	<b>(1.403.130.696,00)</b>	<b>75,60</b>
1.04	1.03.1.04.2.10.10.0000	5.1.01	Belanja Pegawai	2.040.000,00	0,00	(2.040.000,00)	0,00
1.04	1.03.1.04.2.10.10.0000	5.1.02	Belanja Barang dan Jasa	5.749.454.503,00	4.348.363.807,00	(1.401.090.696,00)	75,63
<b>1.04</b>	<b>1.03.1.04.2.10.10.0000</b>	<b>5.2</b>	<b>Belanja Modal</b>	<b>918.831.000,00</b>	<b>608.530.000,00</b>	<b>(310.301.000,00)</b>	<b>66,23</b>
1.04	1.03.1.04.2.10.10.0000	5.2.02	Belanja Modal Peralatan dan Mesin	30.000.000,00	30.000.000,00	0,00	100,00
1.04	1.03.1.04.2.10.10.0000	5.2.04	Belanja Modal Jalan, Jaringan, dan Irigasi	888.831.000,00	578.530.000,00	(310.301.000,00)	65,09

KODE		URUSAN PEMERINTAHAN DAERAH		JUMLAH (Rp)		BERTAMBAH / (Berkurang)	
				ANGGARAN SETELAH PERUBAHAN	REALISASI	Rp	%
<b>1.05</b>			<b>URUSAN PEMERINTAHAN BIDANG KETENTERAMAN DAN KETERTIBAN UMUM SERTA PERLINDUNGAN MASYARAKAT</b>	<b>51.562.618.629,00</b>	<b>41.928.972.209,00</b>	<b>(9.633.646.420,00)</b>	<b>81,32</b>
1.05	1.05.0.00.0.00.01.0000		Satuan Polisi Pamong Praja	40.004.297.131,00	31.710.629.901,00	(8.293.667.230,00)	79,27
<b>1.05</b>	<b>1.05.0.00.0.00.01.0000</b>	<b>5.1</b>	<b>Belanja Operasi</b>	<b>38.309.034.565,00</b>	<b>30.261.120.141,00</b>	<b>(8.047.914.424,00)</b>	<b>78,99</b>
1.05	1.05.0.00.0.00.01.0000	5.1.02	Belanja Barang dan Jasa	23.414.560.569,00	17.135.575.747,00	(6.278.984.822,00)	73,18
1.05	1.05.0.00.0.00.01.0000	5.1.01	Belanja Pegawai	14.894.473.996,00	13.125.544.394,00	(1.768.929.602,00)	88,12
<b>1.05</b>	<b>1.05.0.00.0.00.01.0000</b>	<b>5.2</b>	<b>Belanja Modal</b>	<b>1.695.262.566,00</b>	<b>1.449.509.760,00</b>	<b>(245.752.806,00)</b>	<b>85,50</b>
1.05	1.05.0.00.0.00.01.0000	5.2.02	Belanja Modal Peralatan dan Mesin	1.695.262.566,00	1.449.509.760,00	(245.752.806,00)	85,50
1.05	1.05.0.00.0.00.01.0000	5.2.05	Belanja Modal Aset Tetap Lainnya	0,00	0,00	0,00	0,00
1.05	1.05.0.00.0.00.04.0000		Badan Penanggulangan Bencana Daerah	11.558.321.498,00	10.218.342.308,00	(1.339.979.190,00)	88,41
<b>1.05</b>	<b>1.05.0.00.0.00.04.0000</b>	<b>5.1</b>	<b>Belanja Operasi</b>	<b>9.456.254.798,00</b>	<b>8.132.027.876,00</b>	<b>(1.324.226.922,00)</b>	<b>86,00</b>
1.05	1.05.0.00.0.00.04.0000	5.1.01	Belanja Pegawai	4.338.652.268,00	3.265.016.068,00	(1.073.636.200,00)	75,25
1.05	1.05.0.00.0.00.04.0000	5.1.02	Belanja Barang dan Jasa	5.117.602.530,00	4.867.011.808,00	(250.590.722,00)	95,10
<b>1.05</b>	<b>1.05.0.00.0.00.04.0000</b>	<b>5.2</b>	<b>Belanja Modal</b>	<b>2.102.066.700,00</b>	<b>2.086.314.432,00</b>	<b>(15.752.268,00)</b>	<b>99,25</b>
1.05	1.05.0.00.0.00.04.0000	5.2.02	Belanja Modal Peralatan dan Mesin	1.699.556.700,00	1.688.782.500,00	(10.774.200,00)	99,37
1.05	1.05.0.00.0.00.04.0000	5.2.05	Belanja Modal Aset Tetap Lainnya	2.510.000,00	0,00	(2.510.000,00)	0,00
1.05	1.05.0.00.0.00.04.0000	5.2.03	Belanja Modal Gedung dan Bangunan	400.000.000,00	397.531.932,00	(2.468.068,00)	99,38
<b>1.06</b>			<b>URUSAN PEMERINTAHAN BIDANG SOSIAL</b>	<b>54.034.054.799,00</b>	<b>37.194.755.373,00</b>	<b>(16.839.299.426,00)</b>	<b>68,84</b>
1.06	1.06.2.08.2.14.06.0000		Dinas Sosial, Pemberdayaan Perempuan, Perlindungan Anak, Pengendalian Penduduk dan Keluarga Berencana	54.034.054.799,00	37.194.755.373,00	(16.839.299.426,00)	68,84
<b>1.06</b>	<b>1.06.2.08.2.14.06.0000</b>	<b>5.1</b>	<b>Belanja Operasi</b>	<b>53.549.619.049,00</b>	<b>36.746.341.873,00</b>	<b>(16.803.277.176,00)</b>	<b>68,62</b>
1.06	1.06.2.08.2.14.06.0000	5.1.02	Belanja Barang dan Jasa	31.047.237.409,00	24.204.320.844,00	(6.842.916.565,00)	77,96
1.06	1.06.2.08.2.14.06.0000	5.1.01	Belanja Pegawai	9.686.381.640,00	7.867.721.029,00	(1.818.660.611,00)	81,22
<b>1.06</b>	<b>1.06.2.08.2.14.06.0000</b>	<b>5.2</b>	<b>Belanja Modal</b>	<b>484.435.750,00</b>	<b>448.413.500,00</b>	<b>(36.022.250,00)</b>	<b>92,56</b>
1.06	1.06.2.08.2.14.06.0000	5.2.02	Belanja Modal Peralatan dan Mesin	463.435.750,00	427.512.200,00	(35.923.550,00)	92,25
1.06	1.06.2.08.2.14.06.0000	5.2.05	Belanja Modal Aset Tetap Lainnya	21.000.000,00	20.901.300,00	(98.700,00)	99,53
1.06	1.06.2.08.2.14.06.0000	5.1.05	Belanja Hibah	630.000.000,00	630.000.000,00	0,00	100,00
1.06	1.06.2.08.2.14.06.0000	5.1.06	Belanja Bantuan Sosial	12.186.000.000,00	4.044.300.000,00	(8.141.700.000,00)	33,19
<b>2</b>			<b>URUSAN PEMERINTAHAN WAJIB YANG TIDAK BERKAITAN DENGAN PELAYANAN DASAR</b>	<b>424.275.909.287,00</b>	<b>394.204.161.258,00</b>	<b>(30.071.748.029,00)</b>	<b>92,91</b>
<b>2.07</b>			<b>URUSAN PEMERINTAHAN BIDANG TENAGA KERJA</b>	<b>24.156.271.099,00</b>	<b>21.630.465.867,00</b>	<b>(2.525.805.232,00)</b>	<b>89,54</b>
2.07	2.07.2.18.0.00.02.0000		Dinas Tenaga Kerja, Penanaman Modal dan Pelayanan Terpadu Satu Pintu	24.156.271.099,00	21.630.465.867,00	(2.525.805.232,00)	89,54
<b>2.07</b>	<b>2.07.2.18.0.00.02.0000</b>	<b>5.1</b>	<b>Belanja Operasi</b>	<b>18.802.101.113,00</b>	<b>16.507.802.566,00</b>	<b>(2.294.298.547,00)</b>	<b>87,80</b>
2.07	2.07.2.18.0.00.02.0000	5.1.02	Belanja Barang dan Jasa	7.796.477.484,00	7.668.334.353,00	(128.143.131,00)	98,36
2.07	2.07.2.18.0.00.02.0000	5.1.01	Belanja Pegawai	11.005.623.629,00	8.839.468.213,00	(2.166.155.416,00)	80,32
<b>2.07</b>	<b>2.07.2.18.0.00.02.0000</b>	<b>5.2</b>	<b>Belanja Modal</b>	<b>5.354.169.986,00</b>	<b>5.122.663.301,00</b>	<b>(231.506.685,00)</b>	<b>95,68</b>
2.07	2.07.2.18.0.00.02.0000	5.2.02	Belanja Modal Peralatan dan Mesin	1.726.511.402,00	1.653.604.630,00	(72.906.772,00)	95,78
2.07	2.07.2.18.0.00.02.0000	5.2.05	Belanja Modal Aset Tetap Lainnya	0,00	0,00	0,00	0,00
2.07	2.07.2.18.0.00.02.0000	5.2.03	Belanja Modal Gedung dan Bangunan	3.627.658.584,00	3.469.058.671,00	(158.599.913,00)	95,63
<b>2.08</b>			<b>URUSAN PEMERINTAHAN BIDANG PEMBERDAYAAN PEREMPUAN DAN PERLINDUNGAN ANAK</b>	<b>4.880.271.412,00</b>	<b>4.357.821.732,00</b>	<b>(522.449.680,00)</b>	<b>89,29</b>
2.08	1.06.2.08.2.14.06.0000		Dinas Sosial, Pemberdayaan Perempuan, Perlindungan Anak, Pengendalian Penduduk dan Keluarga Berencana	4.880.271.412,00	4.357.821.732,00	(522.449.680,00)	89,29
<b>2.08</b>	<b>1.06.2.08.2.14.06.0000</b>	<b>5.1</b>	<b>Belanja Operasi</b>	<b>4.880.271.412,00</b>	<b>4.357.821.732,00</b>	<b>(522.449.680,00)</b>	<b>89,29</b>

KODE	URUSAN PEMERINTAHAN DAERAH	JUMLAH (Rp)		BERTAMBAH / (Berkurang)			
		ANGGARAN SETELAH PERUBAHAN	REALISASI	Rp	%		
2.08	1.06.2.08.2.14.06.0000	5.1.01	Belanja Pegawai	36.890.000,00	14.960.000,00	(21.930.000,00)	40,55
2.08	1.06.2.08.2.14.06.0000	5.1.02	Belanja Barang dan Jasa	4.843.381.412,00	4.342.861.732,00	(500.519.680,00)	89,67
<b>2.09</b>			<b>URUSAN PEMERINTAHAN BIDANG PANGAN</b>	<b>17.782.405.365,00</b>	<b>16.481.012.987,00</b>	<b>(1.301.392.378,00)</b>	<b>92,68</b>
2.09	2.09.3.27.3.25.02.0000		Dinas Ketahanan Pangan dan Pertanian	17.782.405.365,00	16.481.012.987,00	(1.301.392.378,00)	92,68
<b>2.09</b>	<b>2.09.3.27.3.25.02.0000</b>	<b>5.1</b>	<b>Belanja Operasi</b>	<b>16.574.095.532,00</b>	<b>15.305.625.095,00</b>	<b>(1.268.470.437,00)</b>	<b>92,35</b>
2.09	2.09.3.27.3.25.02.0000	5.1.01	Belanja Pegawai	10.167.459.688,00	9.235.972.116,00	(931.487.572,00)	90,84
2.09	2.09.3.27.3.25.02.0000	5.1.02	Belanja Barang dan Jasa	6.406.635.844,00	6.069.652.979,00	(336.982.865,00)	94,74
<b>2.09</b>	<b>2.09.3.27.3.25.02.0000</b>	<b>5.2</b>	<b>Belanja Modal</b>	<b>1.208.309.833,00</b>	<b>1.175.387.892,00</b>	<b>(32.921.941,00)</b>	<b>97,28</b>
2.09	2.09.3.27.3.25.02.0000	5.2.02	Belanja Modal Peralatan dan Mesin	489.955.833,00	466.537.249,00	(23.418.584,00)	95,22
2.09	2.09.3.27.3.25.02.0000	5.2.03	Belanja Modal Gedung dan Bangunan	718.354.000,00	708.850.643,00	(9.503.357,00)	98,68
<b>2.11</b>			<b>URUSAN PEMERINTAHAN BIDANG LINGKUNGAN HIDUP</b>	<b>161.883.531.289,00</b>	<b>151.967.155.671,00</b>	<b>(9.916.375.618,00)</b>	<b>93,87</b>
2.11	2.11.0.00.0.00.01.0000		Dinas Lingkungan Hidup	161.883.531.289,00	151.967.155.671,00	(9.916.375.618,00)	93,87
<b>2.11</b>	<b>2.11.0.00.0.00.01.0000</b>	<b>5.1</b>	<b>Belanja Operasi</b>	<b>137.795.216.242,00</b>	<b>128.403.929.420,00</b>	<b>(9.391.286.822,00)</b>	<b>93,18</b>
2.11	2.11.0.00.0.00.01.0000	5.1.02	Belanja Barang dan Jasa	65.418.977.836,00	62.381.148.408,00	(3.037.829.428,00)	95,36
2.11	2.11.0.00.0.00.01.0000	5.1.01	Belanja Pegawai	72.276.238.406,00	65.922.781.012,00	(6.353.457.394,00)	91,21
<b>2.11</b>	<b>2.11.0.00.0.00.01.0000</b>	<b>5.2</b>	<b>Belanja Modal</b>	<b>24.088.315.047,00</b>	<b>23.563.226.251,00</b>	<b>(525.088.796,00)</b>	<b>97,82</b>
2.11	2.11.0.00.0.00.01.0000	5.2.02	Belanja Modal Peralatan dan Mesin	12.083.580.447,00	11.731.763.340,00	(351.817.107,00)	97,09
2.11	2.11.0.00.0.00.01.0000	5.2.03	Belanja Modal Gedung dan Bangunan	10.843.976.400,00	10.784.266.130,00	(59.710.270,00)	99,45
2.11	2.11.0.00.0.00.01.0000	5.2.04	Belanja Modal Jalan, Jaringan, dan Irigasi	1.160.758.200,00	1.047.196.781,00	(113.561.419,00)	90,22
2.11	2.11.0.00.0.00.01.0000	5.1.05	Belanja Hibah	100.000.000,00	100.000.000,00	0,00	100,00
<b>2.12</b>			<b>URUSAN PEMERINTAHAN BIDANG ADMINISTRASI KEPENDUDUKAN DAN PENCATATAN SIPIL</b>	<b>17.292.760.965,00</b>	<b>15.755.027.946,00</b>	<b>(1.537.733.019,00)</b>	<b>91,11</b>
2.12	2.12.0.00.0.00.01.0000		Dinas Kependudukan dan Pencatatan Sipil	17.292.760.965,00	15.755.027.946,00	(1.537.733.019,00)	91,11
<b>2.12</b>	<b>2.12.0.00.0.00.01.0000</b>	<b>5.1</b>	<b>Belanja Operasi</b>	<b>15.773.314.827,00</b>	<b>14.263.894.846,00</b>	<b>(1.509.419.981,00)</b>	<b>90,43</b>
2.12	2.12.0.00.0.00.01.0000	5.1.02	Belanja Barang dan Jasa	6.483.654.724,00	6.394.728.279,00	(88.926.445,00)	98,63
2.12	2.12.0.00.0.00.01.0000	5.1.01	Belanja Pegawai	9.289.660.103,00	7.869.166.567,00	(1.420.493.536,00)	84,71
<b>2.12</b>	<b>2.12.0.00.0.00.01.0000</b>	<b>5.2</b>	<b>Belanja Modal</b>	<b>1.519.446.138,00</b>	<b>1.491.133.100,00</b>	<b>(28.313.038,00)</b>	<b>98,14</b>
2.12	2.12.0.00.0.00.01.0000	5.2.02	Belanja Modal Peralatan dan Mesin	1.483.296.138,00	1.465.683.100,00	(17.613.038,00)	98,81
2.12	2.12.0.00.0.00.01.0000	5.2.05	Belanja Modal Aset Tetap Lainnya	36.150.000,00	25.450.000,00	(10.700.000,00)	70,40
<b>2.14</b>			<b>URUSAN PEMERINTAHAN BIDANG PENGENDALIAN PENDUDUK DAN KELUARGA BERENCANA</b>	<b>10.032.668.000,00</b>	<b>9.015.059.673,00</b>	<b>(1.017.608.327,00)</b>	<b>89,86</b>
2.14	1.06.2.08.2.14.06.0000		Dinas Sosial, Pemberdayaan Perempuan, Perlindungan Anak, Pengendalian Penduduk dan Keluarga Berencana	10.032.668.000,00	9.015.059.673,00	(1.017.608.327,00)	89,86
<b>2.14</b>	<b>1.06.2.08.2.14.06.0000</b>	<b>5.1</b>	<b>Belanja Operasi</b>	<b>10.032.668.000,00</b>	<b>9.015.059.673,00</b>	<b>(1.017.608.327,00)</b>	<b>89,86</b>
2.14	1.06.2.08.2.14.06.0000	5.1.01	Belanja Pegawai	22.070.000,00	13.600.000,00	(8.470.000,00)	61,62
2.14	1.06.2.08.2.14.06.0000	5.1.02	Belanja Barang dan Jasa	10.010.598.000,00	9.001.459.673,00	(1.009.138.327,00)	89,92
<b>2.15</b>			<b>URUSAN PEMERINTAHAN BIDANG PERHUBUNGAN</b>	<b>44.799.873.095,00</b>	<b>40.084.065.314,00</b>	<b>(4.715.807.781,00)</b>	<b>89,47</b>
2.15	2.15.0.00.0.00.01.0000		Dinas Perhubungan	44.799.873.095,00	40.084.065.314,00	(4.715.807.781,00)	89,47
<b>2.15</b>	<b>2.15.0.00.0.00.01.0000</b>	<b>5.1</b>	<b>Belanja Operasi</b>	<b>31.270.207.579,00</b>	<b>28.211.022.400,00</b>	<b>(3.059.185.179,00)</b>	<b>90,22</b>
2.15	2.15.0.00.0.00.01.0000	5.1.01	Belanja Pegawai	13.586.735.948,00	11.993.199.927,00	(1.593.536.021,00)	88,27
2.15	2.15.0.00.0.00.01.0000	5.1.02	Belanja Barang dan Jasa	17.683.471.631,00	16.217.822.473,00	(1.465.649.158,00)	91,71
<b>2.15</b>	<b>2.15.0.00.0.00.01.0000</b>	<b>5.2</b>	<b>Belanja Modal</b>	<b>13.529.665.516,00</b>	<b>11.873.042.914,00</b>	<b>(1.656.622.602,00)</b>	<b>87,76</b>
2.15	2.15.0.00.0.00.01.0000	5.2.02	Belanja Modal Peralatan dan Mesin	6.894.665.516,00	6.859.761.832,00	(34.903.684,00)	99,49
2.15	2.15.0.00.0.00.01.0000	5.2.03	Belanja Modal Gedung dan Bangunan	6.635.000.000,00	5.013.281.082,00	(1.621.718.918,00)	75,56



KODE		URUSAN PEMERINTAHAN DAERAH		JUMLAH (Rp)		BERTAMBAH / (Berkurang)	
				ANGGARAN SETELAH PERUBAHAN	REALISASI	Rp	%
<b>2.16</b>			<b>URUSAN PEMERINTAHAN BIDANG KOMUNIKASI DAN INFORMATIKA</b>	<b>33.802.406.173,00</b>	<b>32.022.677.348,00</b>	<b>(1.779.728.825,00)</b>	<b>94,73</b>
2.16	2.16.2.20.2.21.01.0000		Dinas Komunikasi dan Informatika	33.802.406.173,00	32.022.677.348,00	(1.779.728.825,00)	94,73
<b>2.16</b>	<b>2.16.2.20.2.21.01.0000</b>	<b>5.1</b>	<b>Belanja Operasi</b>	<b>31.084.430.226,00</b>	<b>29.363.015.348,00</b>	<b>(1.721.414.878,00)</b>	<b>94,46</b>
2.16	2.16.2.20.2.21.01.0000	5.1.02	Belanja Barang dan Jasa	22.520.413.518,00	22.106.488.120,00	(413.925.398,00)	98,16
2.16	2.16.2.20.2.21.01.0000	5.1.01	Belanja Pegawai	8.564.016.708,00	7.256.527.228,00	(1.307.489.480,00)	84,73
<b>2.16</b>	<b>2.16.2.20.2.21.01.0000</b>	<b>5.2</b>	<b>Belanja Modal</b>	<b>2.717.975.947,00</b>	<b>2.659.662.000,00</b>	<b>(58.313.947,00)</b>	<b>97,85</b>
2.16	2.16.2.20.2.21.01.0000	5.2.02	Belanja Modal Peralatan dan Mesin	2.267.211.247,00	2.258.262.000,00	(8.949.247,00)	99,61
2.16	2.16.2.20.2.21.01.0000	5.2.05	Belanja Modal Aset Tetap Lainnya	450.764.700,00	401.400.000,00	(49.364.700,00)	89,05
<b>2.17</b>			<b>URUSAN PEMERINTAHAN BIDANG KOPERASI, USAHA KECIL, DAN MENENGAH</b>	<b>41.245.411.591,00</b>	<b>37.913.333.520,00</b>	<b>(3.332.078.071,00)</b>	<b>91,92</b>
2.17	2.17.3.31.3.30.07.0000		Dinas Koperasi, Perindustrian dan Perdagangan	41.245.411.591,00	37.913.333.520,00	(3.332.078.071,00)	91,92
<b>2.17</b>	<b>2.17.3.31.3.30.07.0000</b>	<b>5.1</b>	<b>Belanja Operasi</b>	<b>40.715.721.853,00</b>	<b>37.386.229.384,00</b>	<b>(3.329.492.469,00)</b>	<b>91,82</b>
2.17	2.17.3.31.3.30.07.0000	5.1.01	Belanja Pegawai	25.854.535.138,00	22.707.266.494,00	(3.147.268.644,00)	87,83
2.17	2.17.3.31.3.30.07.0000	5.1.02	Belanja Barang dan Jasa	14.461.186.715,00	14.278.962.890,00	(182.223.825,00)	98,74
<b>2.17</b>	<b>2.17.3.31.3.30.07.0000</b>	<b>5.2</b>	<b>Belanja Modal</b>	<b>529.689.738,00</b>	<b>527.104.136,00</b>	<b>(2.585.602,00)</b>	<b>99,51</b>
2.17	2.17.3.31.3.30.07.0000	5.2.02	Belanja Modal Peralatan dan Mesin	343.779.738,00	341.703.314,00	(2.076.424,00)	99,40
2.17	2.17.3.31.3.30.07.0000	5.2.03	Belanja Modal Gedung dan Bangunan	185.910.000,00	185.400.822,00	(509.178,00)	99,73
2.17	2.17.3.31.3.30.07.0000	5.1.05	Belanja Hibah	400.000.000,00	400.000.000,00	0,00	100,00
<b>2.18</b>			<b>URUSAN PEMERINTAHAN BIDANG PENANAMAN MODAL</b>	<b>3.651.503.882,00</b>	<b>3.561.687.912,00</b>	<b>(89.815.970,00)</b>	<b>97,54</b>
2.18	2.07.2.18.0.00.02.0000		Dinas Tenaga Kerja, Penanaman Modal dan Pelayanan Terpadu Satu Pintu	3.651.503.882,00	3.561.687.912,00	(89.815.970,00)	97,54
<b>2.18</b>	<b>2.07.2.18.0.00.02.0000</b>	<b>5.1</b>	<b>Belanja Operasi</b>	<b>3.360.031.348,00</b>	<b>3.272.477.412,00</b>	<b>(87.553.936,00)</b>	<b>97,39</b>
2.18	2.07.2.18.0.00.02.0000	5.1.01	Belanja Pegawai	32.440.000,00	19.870.000,00	(12.570.000,00)	61,25
2.18	2.07.2.18.0.00.02.0000	5.1.02	Belanja Barang dan Jasa	3.327.591.348,00	3.252.607.412,00	(74.983.936,00)	97,75
<b>2.18</b>	<b>2.07.2.18.0.00.02.0000</b>	<b>5.2</b>	<b>Belanja Modal</b>	<b>291.472.534,00</b>	<b>289.210.500,00</b>	<b>(2.262.034,00)</b>	<b>99,22</b>
2.18	2.07.2.18.0.00.02.0000	5.2.05	Belanja Modal Aset Tetap Lainnya	291.472.534,00	289.210.500,00	(2.262.034,00)	99,22
<b>2.19</b>			<b>URUSAN PEMERINTAHAN BIDANG KEPEMUDAAN DAN OLAHRAGA</b>	<b>42.084.496.712,00</b>	<b>40.044.714.530,00</b>	<b>(2.039.782.182,00)</b>	<b>95,15</b>
2.19	2.19.3.26.0.00.02.0000		Dinas Kepemudaan, Olahraga dan Pariwisata	42.084.496.712,00	40.044.714.530,00	(2.039.782.182,00)	95,15
<b>2.19</b>	<b>2.19.3.26.0.00.02.0000</b>	<b>5.1</b>	<b>Belanja Operasi</b>	<b>40.690.735.612,00</b>	<b>38.660.922.035,00</b>	<b>(2.029.813.577,00)</b>	<b>95,01</b>
2.19	2.19.3.26.0.00.02.0000	5.1.01	Belanja Pegawai	9.045.759.907,00	7.805.003.298,00	(1.240.756.609,00)	86,28
2.19	2.19.3.26.0.00.02.0000	5.1.02	Belanja Barang dan Jasa	20.936.225.705,00	20.624.779.885,00	(311.445.820,00)	98,51
<b>2.19</b>	<b>2.19.3.26.0.00.02.0000</b>	<b>5.2</b>	<b>Belanja Modal</b>	<b>1.393.761.100,00</b>	<b>1.383.792.495,00</b>	<b>(9.968.605,00)</b>	<b>99,28</b>
2.19	2.19.3.26.0.00.02.0000	5.2.02	Belanja Modal Peralatan dan Mesin	915.441.395,00	909.069.495,00	(6.371.900,00)	99,30
2.19	2.19.3.26.0.00.02.0000	5.2.03	Belanja Modal Gedung dan Bangunan	478.319.705,00	474.723.000,00	(3.596.705,00)	99,25
2.19	2.19.3.26.0.00.02.0000	5.1.06	Belanja Bantuan Sosial	8.750.000,00	8.750.000,00	0,00	100,00
2.19	2.19.3.26.0.00.02.0000	5.1.05	Belanja Hibah	10.700.000.000,00	10.222.388.852,00	(477.611.148,00)	95,54
<b>2.20</b>			<b>URUSAN PEMERINTAHAN BIDANG STATISTIK</b>	<b>1.494.562.200,00</b>	<b>1.485.772.200,00</b>	<b>(8.790.000,00)</b>	<b>99,41</b>
2.20	2.16.2.20.2.21.01.0000		Dinas Komunikasi dan Informatika	1.494.562.200,00	1.485.772.200,00	(8.790.000,00)	99,41
<b>2.20</b>	<b>2.16.2.20.2.21.01.0000</b>	<b>5.1</b>	<b>Belanja Operasi</b>	<b>1.051.868.200,00</b>	<b>1.044.463.200,00</b>	<b>(7.405.000,00)</b>	<b>99,30</b>
2.20	2.16.2.20.2.21.01.0000	5.1.01	Belanja Pegawai	15.520.000,00	15.520.000,00	0,00	100,00
2.20	2.16.2.20.2.21.01.0000	5.1.02	Belanja Barang dan Jasa	1.036.348.200,00	1.028.943.200,00	(7.405.000,00)	99,29
<b>2.20</b>	<b>2.16.2.20.2.21.01.0000</b>	<b>5.2</b>	<b>Belanja Modal</b>	<b>442.694.000,00</b>	<b>441.309.000,00</b>	<b>(1.385.000,00)</b>	<b>99,69</b>
2.20	2.16.2.20.2.21.01.0000	5.2.02	Belanja Modal Peralatan dan Mesin	202.944.000,00	202.234.000,00	(710.000,00)	99,65

KODE	URUSAN PEMERINTAHAN DAERAH	JUMLAH (Rp)		BERTAMBAH / (Berkurang)			
		ANGGARAN SETELAH PERUBAHAN	REALISASI	Rp	%		
2.20	2.16.2.20.2.21.01.0000	5.2.05	Belanja Modal Aset Tetap Lainnya	239.750.000,00	239.075.000,00	(675.000,00)	99,72
<b>2.21</b>			<b>URUSAN PEMERINTAHAN BIDANG PERSANDIAN</b>	<b>1.153.460.726,00</b>	<b>1.119.924.252,00</b>	<b>(33.536.474,00)</b>	<b>97,09</b>
2.21	2.16.2.20.2.21.01.0000		Dinas Komunikasi dan Informatika	1.153.460.726,00	1.119.924.252,00	(33.536.474,00)	97,09
<b>2.21</b>	<b>2.16.2.20.2.21.01.0000</b>	<b>5.1</b>	<b>Belanja Operasi</b>	<b>1.062.440.726,00</b>	<b>1.028.904.252,00</b>	<b>(33.536.474,00)</b>	<b>96,84</b>
2.21	2.16.2.20.2.21.01.0000	5.1.01	Belanja Pegawai	13.630.000,00	11.740.000,00	(1.890.000,00)	86,13
2.21	2.16.2.20.2.21.01.0000	5.1.02	Belanja Barang dan Jasa	1.048.810.726,00	1.017.164.252,00	(31.646.474,00)	96,98
<b>2.21</b>	<b>2.16.2.20.2.21.01.0000</b>	<b>5.2</b>	<b>Belanja Modal</b>	<b>91.020.000,00</b>	<b>91.020.000,00</b>	<b>0,00</b>	<b>100,00</b>
2.21	2.16.2.20.2.21.01.0000	5.2.02	Belanja Modal Peralatan dan Mesin	91.020.000,00	91.020.000,00	0,00	100,00
<b>2.22</b>			<b>URUSAN PEMERINTAHAN BIDANG KEBUDAYAAN</b>	<b>3.288.935.389,00</b>	<b>3.069.861.514,00</b>	<b>(219.073.875,00)</b>	<b>93,34</b>
2.22	1.01.2.22.0.00.02.0000		Dinas Pendidikan dan Kebudayaan	3.288.935.389,00	3.069.861.514,00	(219.073.875,00)	93,34
<b>2.22</b>	<b>1.01.2.22.0.00.02.0000</b>	<b>5.1</b>	<b>Belanja Operasi</b>	<b>3.263.935.389,00</b>	<b>3.069.861.514,00</b>	<b>(194.073.875,00)</b>	<b>94,05</b>
2.22	1.01.2.22.0.00.02.0000	5.1.01	Belanja Pegawai	0,00	0,00	0,00	0,00
2.22	1.01.2.22.0.00.02.0000	5.1.02	Belanja Barang dan Jasa	3.201.935.389,00	3.069.861.514,00	(132.073.875,00)	95,88
2.22	1.01.2.22.0.00.02.0000	5.1.05	Belanja Hibah	62.000.000,00	0,00	(62.000.000,00)	0,00
<b>2.22</b>	<b>1.01.2.22.0.00.02.0000</b>	<b>5.2</b>	<b>Belanja Modal</b>	<b>25.000.000,00</b>	<b>0,00</b>	<b>(25.000.000,00)</b>	<b>0,00</b>
2.22	1.01.2.22.0.00.02.0000	5.2.05	Belanja Modal Aset Tetap Lainnya	0,00	0,00	0,00	0,00
2.22	1.01.2.22.0.00.02.0000	5.2.02	Belanja Modal Peralatan dan Mesin	25.000.000,00	0,00	(25.000.000,00)	0,00
2.22	1.01.2.22.0.00.02.0000	5.2.03	Belanja Modal Gedung dan Bangunan	0,00	0,00	0,00	0,00
<b>2.23</b>			<b>URUSAN PEMERINTAHAN BIDANG PERPUSTAKAAN</b>	<b>15.859.107.009,00</b>	<b>14.847.620.752,00</b>	<b>(1.011.486.257,00)</b>	<b>93,62</b>
2.23	2.23.2.24.0.00.02.0000		Dinas Perpustakaan Umum dan Arsip Daerah	15.859.107.009,00	14.847.620.752,00	(1.011.486.257,00)	93,62
<b>2.23</b>	<b>2.23.2.24.0.00.02.0000</b>	<b>5.1</b>	<b>Belanja Operasi</b>	<b>10.919.632.681,00</b>	<b>9.931.497.556,00</b>	<b>(988.135.125,00)</b>	<b>90,95</b>
2.23	2.23.2.24.0.00.02.0000	5.1.01	Belanja Pegawai	7.077.782.661,00	6.318.171.299,00	(759.611.362,00)	89,27
2.23	2.23.2.24.0.00.02.0000	5.1.02	Belanja Barang dan Jasa	3.841.850.020,00	3.613.326.257,00	(228.523.763,00)	94,05
<b>2.23</b>	<b>2.23.2.24.0.00.02.0000</b>	<b>5.2</b>	<b>Belanja Modal</b>	<b>4.939.474.328,00</b>	<b>4.916.123.196,00</b>	<b>(23.351.132,00)</b>	<b>99,53</b>
2.23	2.23.2.24.0.00.02.0000	5.2.02	Belanja Modal Peralatan dan Mesin	710.740.660,00	710.026.708,00	(713.952,00)	99,90
2.23	2.23.2.24.0.00.02.0000	5.2.03	Belanja Modal Gedung dan Bangunan	4.031.453.668,00	4.009.013.338,00	(22.440.330,00)	99,44
2.23	2.23.2.24.0.00.02.0000	5.2.05	Belanja Modal Aset Tetap Lainnya	197.280.000,00	197.083.150,00	(196.850,00)	99,90
<b>2.24</b>			<b>URUSAN PEMERINTAHAN BIDANG KEARSIPAN</b>	<b>868.244.380,00</b>	<b>847.960.040,00</b>	<b>(20.284.340,00)</b>	<b>97,66</b>
2.24	2.23.2.24.0.00.02.0000		Dinas Perpustakaan Umum dan Arsip Daerah	868.244.380,00	847.960.040,00	(20.284.340,00)	97,66
<b>2.24</b>	<b>2.23.2.24.0.00.02.0000</b>	<b>5.1</b>	<b>Belanja Operasi</b>	<b>447.471.124,00</b>	<b>433.055.040,00</b>	<b>(14.416.084,00)</b>	<b>96,78</b>
2.24	2.23.2.24.0.00.02.0000	5.1.01	Belanja Pegawai	3.030.000,00	0,00	(3.030.000,00)	0,00
2.24	2.23.2.24.0.00.02.0000	5.1.02	Belanja Barang dan Jasa	444.441.124,00	433.055.040,00	(11.386.084,00)	97,44
<b>2.24</b>	<b>2.23.2.24.0.00.02.0000</b>	<b>5.2</b>	<b>Belanja Modal</b>	<b>420.773.256,00</b>	<b>414.905.000,00</b>	<b>(5.868.256,00)</b>	<b>98,61</b>
2.24	2.23.2.24.0.00.02.0000	5.2.02	Belanja Modal Peralatan dan Mesin	420.773.256,00	414.905.000,00	(5.868.256,00)	98,61
<b>3</b>			<b>URUSAN PEMERINTAHAN PILIHAN</b>	<b>70.105.878.153,00</b>	<b>65.621.000.407,00</b>	<b>(4.484.877.746,00)</b>	<b>93,60</b>
<b>3.25</b>			<b>URUSAN PEMERINTAHAN BIDANG KELAUTAN DAN PERIKANAN</b>	<b>3.477.740.800,00</b>	<b>3.432.111.904,00</b>	<b>(45.628.896,00)</b>	<b>98,69</b>
3.25	2.09.3.27.3.25.02.0000		Dinas Ketahanan Pangan dan Pertanian	3.477.740.800,00	3.432.111.904,00	(45.628.896,00)	98,69
<b>3.25</b>	<b>2.09.3.27.3.25.02.0000</b>	<b>5.1</b>	<b>Belanja Operasi</b>	<b>3.469.387.600,00</b>	<b>3.423.992.904,00</b>	<b>(45.394.696,00)</b>	<b>98,69</b>
3.25	2.09.3.27.3.25.02.0000	5.1.01	Belanja Pegawai	0,00	0,00	0,00	0,00
3.25	2.09.3.27.3.25.02.0000	5.1.02	Belanja Barang dan Jasa	3.469.387.600,00	3.423.992.904,00	(45.394.696,00)	98,69
<b>3.25</b>	<b>2.09.3.27.3.25.02.0000</b>	<b>5.2</b>	<b>Belanja Modal</b>	<b>8.353.200,00</b>	<b>8.119.000,00</b>	<b>(234.200,00)</b>	<b>97,20</b>
3.25	2.09.3.27.3.25.02.0000	5.2.02	Belanja Modal Peralatan dan Mesin	8.353.200,00	8.119.000,00	(234.200,00)	97,20
<b>3.26</b>			<b>URUSAN PEMERINTAHAN BIDANG PARIWISATA</b>	<b>7.446.048.051,00</b>	<b>7.363.327.524,00</b>	<b>(82.720.527,00)</b>	<b>98,89</b>
3.26	2.19.3.26.0.00.02.0000		Dinas Kepemudaan, Olahraga dan Pariwisata	7.446.048.051,00	7.363.327.524,00	(82.720.527,00)	98,89

KODE	URUSAN PEMERINTAHAN DAERAH	JUMLAH (Rp)		BERTAMBAH / (Berkurang)			
		ANGGARAN SETELAH PERUBAHAN	REALISASI	Rp	%		
<b>3.26</b>	<b>2.19.3.26.0.00.02.0000</b>	<b>5.1</b>	<b>Belanja Operasi</b>	<b>5.489.365.059,00</b>	<b>5.407.321.836,00</b>	<b>(82.043.223,00)</b>	<b>98,51</b>
3.26	2.19.3.26.0.00.02.0000	5.1.01	Belanja Pegawai	18.820.000,00	18.106.000,00	(714.000,00)	96,21
3.26	2.19.3.26.0.00.02.0000	5.1.02	Belanja Barang dan Jasa	5.470.545.059,00	5.389.215.836,00	(81.329.223,00)	98,51
<b>3.26</b>	<b>2.19.3.26.0.00.02.0000</b>	<b>5.2</b>	<b>Belanja Modal</b>	<b>1.956.682.992,00</b>	<b>1.956.005.688,00</b>	<b>(677.304,00)</b>	<b>99,97</b>
3.26	2.19.3.26.0.00.02.0000	5.2.03	Belanja Modal Gedung dan Bangunan	1.872.672.992,00	1.871.995.688,00	(677.304,00)	99,96
3.26	2.19.3.26.0.00.02.0000	5.2.02	Belanja Modal Peralatan dan Mesin	84.010.000,00	84.010.000,00	0,00	100,00
3.26	2.19.3.26.0.00.02.0000	5.2.04	Belanja Modal Jalan, Jaringan, dan Irigasi	0,00	0,00	0,00	0,00
<b>3.27</b>			<b>URUSAN PEMERINTAHAN BIDANG PERTANIAN</b>	<b>4.291.028.100,00</b>	<b>4.090.293.551,00</b>	<b>(200.734.549,00)</b>	<b>95,32</b>
3.27	2.09.3.27.3.25.02.0000		Dinas Ketahanan Pangan dan Pertanian	4.291.028.100,00	4.090.293.551,00	(200.734.549,00)	95,32
<b>3.27</b>	<b>2.09.3.27.3.25.02.0000</b>	<b>5.1</b>	<b>Belanja Operasi</b>	<b>3.580.198.100,00</b>	<b>3.442.946.476,00</b>	<b>(137.251.624,00)</b>	<b>96,17</b>
3.27	2.09.3.27.3.25.02.0000	5.1.01	Belanja Pegawai	6.800.000,00	4.760.000,00	(2.040.000,00)	70,00
3.27	2.09.3.27.3.25.02.0000	5.1.02	Belanja Barang dan Jasa	3.573.398.100,00	3.438.186.476,00	(135.211.624,00)	96,22
<b>3.27</b>	<b>2.09.3.27.3.25.02.0000</b>	<b>5.2</b>	<b>Belanja Modal</b>	<b>710.830.000,00</b>	<b>647.347.075,00</b>	<b>(63.482.925,00)</b>	<b>91,07</b>
3.27	2.09.3.27.3.25.02.0000	5.2.02	Belanja Modal Peralatan dan Mesin	586.675.000,00	525.908.075,00	(60.766.925,00)	89,64
3.27	2.09.3.27.3.25.02.0000	5.2.03	Belanja Modal Gedung dan Bangunan	124.155.000,00	121.439.000,00	(2.716.000,00)	97,81
<b>3.30</b>			<b>URUSAN PEMERINTAHAN BIDANG PERDAGANGAN</b>	<b>19.327.124.302,00</b>	<b>18.786.923.808,00</b>	<b>(540.200.494,00)</b>	<b>97,20</b>
3.30	2.17.3.31.3.30.07.0000		Dinas Koperasi, Perindustrian dan Perdagangan	19.327.124.302,00	18.786.923.808,00	(540.200.494,00)	97,20
<b>3.30</b>	<b>2.17.3.31.3.30.07.0000</b>	<b>5.1</b>	<b>Belanja Operasi</b>	<b>13.540.040.239,00</b>	<b>13.251.237.945,00</b>	<b>(288.802.294,00)</b>	<b>97,87</b>
3.30	2.17.3.31.3.30.07.0000	5.1.01	Belanja Pegawai	23.460.000,00	22.100.000,00	(1.360.000,00)	94,20
3.30	2.17.3.31.3.30.07.0000	5.1.02	Belanja Barang dan Jasa	13.316.580.239,00	13.029.137.945,00	(287.442.294,00)	97,84
<b>3.30</b>	<b>2.17.3.31.3.30.07.0000</b>	<b>5.2</b>	<b>Belanja Modal</b>	<b>5.787.084.063,00</b>	<b>5.535.685.863,00</b>	<b>(251.398.200,00)</b>	<b>95,66</b>
3.30	2.17.3.31.3.30.07.0000	5.2.03	Belanja Modal Gedung dan Bangunan	5.619.915.976,00	5.370.136.550,00	(249.779.426,00)	95,56
3.30	2.17.3.31.3.30.07.0000	5.2.02	Belanja Modal Peralatan dan Mesin	167.168.087,00	165.549.313,00	(1.618.774,00)	99,03
3.30	2.17.3.31.3.30.07.0000	5.1.05	Belanja Hibah	200.000.000,00	200.000.000,00	0,00	100,00
<b>3.31</b>			<b>URUSAN PEMERINTAHAN BIDANG PERINDUSTRIAN</b>	<b>35.563.936.900,00</b>	<b>31.948.343.620,00</b>	<b>(3.615.593.280,00)</b>	<b>89,83</b>
3.31	2.17.3.31.3.30.07.0000		Dinas Koperasi, Perindustrian dan Perdagangan	35.563.936.900,00	31.948.343.620,00	(3.615.593.280,00)	89,83
<b>3.31</b>	<b>2.17.3.31.3.30.07.0000</b>	<b>5.1</b>	<b>Belanja Operasi</b>	<b>25.238.209.630,00</b>	<b>22.030.938.130,00</b>	<b>(3.207.271.500,00)</b>	<b>87,29</b>
3.31	2.17.3.31.3.30.07.0000	5.1.01	Belanja Pegawai	0,00	0,00	0,00	0,00
3.31	2.17.3.31.3.30.07.0000	5.1.02	Belanja Barang dan Jasa	25.238.209.630,00	22.030.938.130,00	(3.207.271.500,00)	87,29
<b>3.31</b>	<b>2.17.3.31.3.30.07.0000</b>	<b>5.2</b>	<b>Belanja Modal</b>	<b>10.325.727.270,00</b>	<b>9.917.405.490,00</b>	<b>(408.321.780,00)</b>	<b>96,05</b>
3.31	2.17.3.31.3.30.07.0000	5.2.02	Belanja Modal Peralatan dan Mesin	9.160.400.389,00	8.919.844.590,00	(240.555.799,00)	97,37
3.31	2.17.3.31.3.30.07.0000	5.2.03	Belanja Modal Gedung dan Bangunan	468.465.881,00	467.660.900,00	(804.981,00)	99,83
3.31	2.17.3.31.3.30.07.0000	5.2.04	Belanja Modal Jalan, Jaringan, dan Irigasi	166.861.000,00	0,00	(166.861.000,00)	0,00
3.31	2.17.3.31.3.30.07.0000	5.2.06	Belanja Modal Aset Lainnya	460.000.000,00	460.000.000,00	0,00	100,00
3.31	2.17.3.31.3.30.07.0000	5.2.05	Belanja Modal Aset Tetap Lainnya	70.000.000,00	69.900.000,00	(100.000,00)	99,86
<b>4</b>			<b>UNSUR PENDUKUNG URUSAN PEMERINTAHAN</b>	<b>210.837.215.187,00</b>	<b>192.805.053.595,00</b>	<b>(18.032.161.592,00)</b>	<b>91,45</b>
<b>4.01</b>			<b>SEKRETARIAT DAERAH</b>	<b>119.235.748.952,00</b>	<b>108.983.897.611,00</b>	<b>(10.251.851.341,00)</b>	<b>91,40</b>
4.01	4.01.0.00.0.00.01.0000		Sekretariat Daerah	119.235.748.952,00	108.983.897.611,00	(10.251.851.341,00)	91,40
<b>4.01</b>	<b>4.01.0.00.0.00.01.0000</b>	<b>5.1</b>	<b>Belanja Operasi</b>	<b>108.412.862.333,00</b>	<b>98.718.327.023,00</b>	<b>(9.694.535.310,00)</b>	<b>91,06</b>
4.01	4.01.0.00.0.00.01.0000	5.1.02	Belanja Barang dan Jasa	70.899.669.324,00	65.191.848.851,00	(5.707.820.473,00)	91,95
4.01	4.01.0.00.0.00.01.0000	5.1.01	Belanja Pegawai	28.565.513.009,00	24.945.260.522,00	(3.620.252.487,00)	87,33
<b>4.01</b>	<b>4.01.0.00.0.00.01.0000</b>	<b>5.2</b>	<b>Belanja Modal</b>	<b>10.822.886.619,00</b>	<b>10.265.570.588,00</b>	<b>(557.316.031,00)</b>	<b>94,85</b>
4.01	4.01.0.00.0.00.01.0000	5.2.02	Belanja Modal Peralatan dan Mesin	9.667.886.619,00	9.311.703.288,00	(356.183.331,00)	96,32
4.01	4.01.0.00.0.00.01.0000	5.2.03	Belanja Modal Gedung dan Bangunan	685.000.000,00	525.620.000,00	(159.380.000,00)	76,73
4.01	4.01.0.00.0.00.01.0000	5.2.05	Belanja Modal Aset Tetap Lainnya	390.000.000,00	348.831.000,00	(41.169.000,00)	89,44

KODE			URUSAN PEMERINTAHAN DAERAH	JUMLAH (Rp)		BERTAMBAH / (Berkurang)	
				ANGGARAN SETELAH PERUBAHAN	REALISASI	Rp	%
4.01	4.01.0.00.0.00.01.0000	5.2.04	Belanja Modal Jalan, Jaringan, dan Irigasi	80.000.000,00	79.416.300,00	(583.700,00)	99,27
4.01	4.01.0.00.0.00.01.0000	5.1.05	Belanja Hibah	4.244.320.000,00	3.898.337.650,00	(345.982.350,00)	91,85
4.01	4.01.0.00.0.00.01.0000	5.1.06	Belanja Bantuan Sosial	4.703.360.000,00	4.682.880.000,00	(20.480.000,00)	99,56
<b>4.02</b>			<b>SEKRETARIAT DPRD</b>	<b>91.601.466.235,00</b>	<b>83.821.155.984,00</b>	<b>(7.780.310.251,00)</b>	<b>91,51</b>
4.02	4.02.0.00.0.00.01.0000		Sekretariat DPRD	91.601.466.235,00	83.821.155.984,00	(7.780.310.251,00)	91,51
<b>4.02</b>	<b>4.02.0.00.0.00.01.0000</b>	<b>5.1</b>	<b>Belanja Operasi</b>	<b>88.035.977.441,00</b>	<b>80.642.895.809,00</b>	<b>(7.393.081.632,00)</b>	<b>91,60</b>
4.02	4.02.0.00.0.00.01.0000	5.1.02	Belanja Barang dan Jasa	52.686.078.678,00	47.096.862.837,00	(5.589.215.841,00)	89,39
4.02	4.02.0.00.0.00.01.0000	5.1.01	Belanja Pegawai	35.349.898.763,00	33.546.032.972,00	(1.803.865.791,00)	94,90
<b>4.02</b>	<b>4.02.0.00.0.00.01.0000</b>	<b>5.2</b>	<b>Belanja Modal</b>	<b>3.565.488.794,00</b>	<b>3.178.260.175,00</b>	<b>(387.228.619,00)</b>	<b>89,14</b>
4.02	4.02.0.00.0.00.01.0000	5.2.02	Belanja Modal Peralatan dan Mesin	3.565.488.794,00	3.178.260.175,00	(387.228.619,00)	89,14
<b>5</b>			<b>UNSUR PENUNJANG URUSAN PEMERINTAHAN</b>	<b>150.165.753.153,00</b>	<b>113.526.916.258,00</b>	<b>(36.638.836.895,00)</b>	<b>75,60</b>
<b>5.01</b>			<b>PERENCANAAN</b>	<b>17.800.597.113,00</b>	<b>16.991.944.196,00</b>	<b>(808.652.917,00)</b>	<b>95,46</b>
5.01	5.01.5.05.0.00.01.0000		Badan Perencanaan Pembangunan Daerah	17.800.597.113,00	16.991.944.196,00	(808.652.917,00)	95,46
<b>5.01</b>	<b>5.01.5.05.0.00.01.0000</b>	<b>5.1</b>	<b>Belanja Operasi</b>	<b>17.099.905.252,00</b>	<b>16.306.905.496,00</b>	<b>(792.999.756,00)</b>	<b>95,36</b>
5.01	5.01.5.05.0.00.01.0000	5.1.01	Belanja Pegawai	7.500.546.983,00	7.033.125.143,00	(467.421.840,00)	93,77
5.01	5.01.5.05.0.00.01.0000	5.1.02	Belanja Barang dan Jasa	9.599.358.269,00	9.273.780.353,00	(325.577.916,00)	96,61
<b>5.01</b>	<b>5.01.5.05.0.00.01.0000</b>	<b>5.2</b>	<b>Belanja Modal</b>	<b>700.691.861,00</b>	<b>685.038.700,00</b>	<b>(15.653.161,00)</b>	<b>97,77</b>
5.01	5.01.5.05.0.00.01.0000	5.2.02	Belanja Modal Peralatan dan Mesin	700.691.861,00	685.038.700,00	(15.653.161,00)	97,77
<b>5.02</b>			<b>KEUANGAN</b>	<b>114.101.576.493,00</b>	<b>79.453.798.303,00</b>	<b>(34.647.778.190,00)</b>	<b>69,63</b>
5.02	5.02.0.00.0.00.02.0000		Badan Keuangan dan Aset Daerah	114.101.576.493,00	79.453.798.303,00	(34.647.778.190,00)	69,63
<b>5.02</b>	<b>5.02.0.00.0.00.02.0000</b>	<b>5.1</b>	<b>Belanja Operasi</b>	<b>25.506.570.320,00</b>	<b>19.981.243.833,00</b>	<b>(5.525.326.487,00)</b>	<b>78,34</b>
5.02	5.02.0.00.0.00.02.0000	5.1.02	Belanja Barang dan Jasa	16.110.030.844,00	12.005.142.151,00	(4.104.888.693,00)	74,52
5.02	5.02.0.00.0.00.02.0000	5.1.01	Belanja Pegawai	9.396.539.476,00	7.976.101.682,00	(1.420.437.794,00)	84,88
<b>5.02</b>	<b>5.02.0.00.0.00.02.0000</b>	<b>5.2</b>	<b>Belanja Modal</b>	<b>2.343.418.000,00</b>	<b>2.064.268.619,00</b>	<b>(279.149.381,00)</b>	<b>88,09</b>
5.02	5.02.0.00.0.00.02.0000	5.2.02	Belanja Modal Peralatan dan Mesin	2.343.418.000,00	2.064.268.619,00	(279.149.381,00)	88,09
<b>5.02</b>	<b>5.02.0.00.0.00.02.0000</b>	<b>5.3</b>	<b>Belanja Tidak Terduga</b>	<b>17.468.110.733,00</b>	<b>2.875.454.349,00</b>	<b>(14.592.656.384,00)</b>	<b>16,46</b>
5.02	5.02.0.00.0.00.02.0000	5.3.01	Belanja Tidak Terduga	17.468.110.733,00	2.875.454.349,00	(14.592.656.384,00)	16,46
5.02	5.02.0.00.0.00.03.0000		Badan Pendapatan Daerah	68.783.477.440,00	54.532.831.502,00	(14.250.645.938,00)	79,28
<b>5.02</b>	<b>5.02.0.00.0.00.03.0000</b>	<b>5.1</b>	<b>Belanja Operasi</b>	<b>61.527.427.065,00</b>	<b>47.516.824.936,00</b>	<b>(14.010.602.129,00)</b>	<b>77,23</b>
5.02	5.02.0.00.0.00.03.0000	5.1.01	Belanja Pegawai	33.524.159.706,00	22.486.918.612,00	(11.037.241.094,00)	67,08
5.02	5.02.0.00.0.00.03.0000	5.1.02	Belanja Barang dan Jasa	28.003.267.359,00	25.029.906.324,00	(2.973.361.035,00)	89,38
<b>5.02</b>	<b>5.02.0.00.0.00.03.0000</b>	<b>5.2</b>	<b>Belanja Modal</b>	<b>7.256.050.375,00</b>	<b>7.016.006.566,00</b>	<b>(240.043.809,00)</b>	<b>96,69</b>
5.02	5.02.0.00.0.00.03.0000	5.2.02	Belanja Modal Peralatan dan Mesin	7.206.050.375,00	6.967.506.566,00	(238.543.809,00)	96,69
5.02	5.02.0.00.0.00.03.0000	5.2.05	Belanja Modal Aset Tetap Lainnya	50.000.000,00	48.500.000,00	(1.500.000,00)	97,00
<b>5.03</b>			<b>KEPEGAWAIAN</b>	<b>13.290.242.347,00</b>	<b>12.152.354.000,00</b>	<b>(1.137.888.347,00)</b>	<b>91,44</b>
5.03	5.03.5.04.0.00.01.0000		Badan Kepegawaian dan Pengembangan Sumber Daya Manusia	13.290.242.347,00	12.152.354.000,00	(1.137.888.347,00)	91,44
<b>5.03</b>	<b>5.03.5.04.0.00.01.0000</b>	<b>5.1</b>	<b>Belanja Operasi</b>	<b>12.741.422.347,00</b>	<b>11.609.184.000,00</b>	<b>(1.132.238.347,00)</b>	<b>91,11</b>
5.03	5.03.5.04.0.00.01.0000	5.1.02	Belanja Barang dan Jasa	4.886.195.500,00	4.705.817.197,00	(180.378.303,00)	96,31
5.03	5.03.5.04.0.00.01.0000	5.1.01	Belanja Pegawai	7.855.226.847,00	6.903.366.803,00	(951.860.044,00)	87,88
<b>5.03</b>	<b>5.03.5.04.0.00.01.0000</b>	<b>5.2</b>	<b>Belanja Modal</b>	<b>548.820.000,00</b>	<b>543.170.000,00</b>	<b>(5.650.000,00)</b>	<b>98,97</b>
5.03	5.03.5.04.0.00.01.0000	5.2.02	Belanja Modal Peralatan dan Mesin	540.860.000,00	535.210.000,00	(5.650.000,00)	98,96
5.03	5.03.5.04.0.00.01.0000	5.2.05	Belanja Modal Aset Tetap Lainnya	7.960.000,00	7.960.000,00	0,00	100,00
<b>5.04</b>			<b>PENDIDIKAN DAN PELATIHAN</b>	<b>3.839.414.200,00</b>	<b>3.796.195.950,00</b>	<b>(43.218.250,00)</b>	<b>98,87</b>
5.04	5.03.5.04.0.00.01.0000		Badan Kepegawaian dan Pengembangan Sumber Daya Manusia	3.839.414.200,00	3.796.195.950,00	(43.218.250,00)	98,87
<b>5.04</b>	<b>5.03.5.04.0.00.01.0000</b>	<b>5.1</b>	<b>Belanja Operasi</b>	<b>3.839.414.200,00</b>	<b>3.796.195.950,00</b>	<b>(43.218.250,00)</b>	<b>98,87</b>



KODE			URUSAN PEMERINTAHAN DAERAH	JUMLAH (Rp)		BERTAMBAH / (Berkurang)	
				ANGGARAN SETELAH PERUBAHAN	REALISASI	Rp	%
5.04	5.03.5.04.0.00.01.0000	5.1.01	Belanja Pegawai	36.460.000,00	34.460.000,00	(2.000.000,00)	94,51
5.04	5.03.5.04.0.00.01.0000	5.1.02	Belanja Barang dan Jasa	3.802.954.200,00	3.761.735.950,00	(41.218.250,00)	98,92
<b>5.05</b>			<b>PENELITIAN DAN PENGEMBANGAN</b>	<b>1.133.923.000,00</b>	<b>1.132.623.809,00</b>	<b>(1.299.191,00)</b>	<b>99,89</b>
5.05	5.01.5.05.0.00.01.0000		Badan Perencanaan Pembangunan Daerah	1.133.923.000,00	1.132.623.809,00	(1.299.191,00)	99,89
<b>5.05</b>	<b>5.01.5.05.0.00.01.0000</b>	<b>5.1</b>	<b>Belanja Operasi</b>	<b>1.133.923.000,00</b>	<b>1.132.623.809,00</b>	<b>(1.299.191,00)</b>	<b>99,89</b>
5.05	5.01.5.05.0.00.01.0000	5.1.01	Belanja Pegawai	11.250.000,00	10.240.000,00	(1.010.000,00)	91,02
5.05	5.01.5.05.0.00.01.0000	5.1.02	Belanja Barang dan Jasa	1.122.673.000,00	1.122.383.809,00	(289.191,00)	99,97
<b>6</b>			<b>UNSUR PENGAWASAN URUSAN PEMERINTAHAN</b>	<b>15.727.654.154,00</b>	<b>13.004.004.904,00</b>	<b>(2.723.649.250,00)</b>	<b>82,68</b>
<b>6.01</b>			<b>INSPEKTORAT DAERAH</b>	<b>15.727.654.154,00</b>	<b>13.004.004.904,00</b>	<b>(2.723.649.250,00)</b>	<b>82,68</b>
6.01	6.01.0.00.0.00.01.0000		Inspektorat Daerah	15.727.654.154,00	13.004.004.904,00	(2.723.649.250,00)	82,68
<b>6.01</b>	<b>6.01.0.00.0.00.01.0000</b>	<b>5.1</b>	<b>Belanja Operasi</b>	<b>15.432.214.154,00</b>	<b>12.717.003.629,00</b>	<b>(2.715.210.525,00)</b>	<b>82,41</b>
6.01	6.01.0.00.0.00.01.0000	5.1.01	Belanja Pegawai	9.589.090.710,00	8.173.653.547,00	(1.415.437.163,00)	85,24
6.01	6.01.0.00.0.00.01.0000	5.1.02	Belanja Barang dan Jasa	5.843.123.444,00	4.543.350.082,00	(1.299.773.362,00)	77,76
<b>6.01</b>	<b>6.01.0.00.0.00.01.0000</b>	<b>5.2</b>	<b>Belanja Modal</b>	<b>295.440.000,00</b>	<b>287.001.275,00</b>	<b>(8.438.725,00)</b>	<b>97,14</b>
6.01	6.01.0.00.0.00.01.0000	5.2.02	Belanja Modal Peralatan dan Mesin	271.440.000,00	263.769.400,00	(7.670.600,00)	97,17
6.01	6.01.0.00.0.00.01.0000	5.2.05	Belanja Modal Aset Tetap Lainnya	24.000.000,00	23.231.875,00	(768.125,00)	96,80
<b>7</b>			<b>UNSUR KEWILAYAHAN</b>	<b>268.829.890.235,00</b>	<b>251.835.204.721,00</b>	<b>(16.994.685.514,00)</b>	<b>93,68</b>
<b>7.01</b>			<b>KECAMATAN</b>	<b>268.829.890.235,00</b>	<b>251.835.204.721,00</b>	<b>(16.994.685.514,00)</b>	<b>93,68</b>
7.01	7.01.0.00.0.00.01.0000		Kecamatan Klojen	46.596.050.760,00	43.794.010.699,00	(2.802.040.061,00)	93,99
<b>7.01</b>	<b>7.01.0.00.0.00.01.0000</b>	<b>5.1</b>	<b>Belanja Operasi</b>	<b>45.297.378.454,00</b>	<b>42.510.141.574,00</b>	<b>(2.787.236.880,00)</b>	<b>93,85</b>
7.01	7.01.0.00.0.00.01.0000	5.1.02	Belanja Barang dan Jasa	27.227.642.773,00	26.855.156.171,00	(372.486.602,00)	98,63
7.01	7.01.0.00.0.00.01.0000	5.1.01	Belanja Pegawai	18.069.735.681,00	15.654.985.403,00	(2.414.750.278,00)	86,64
<b>7.01</b>	<b>7.01.0.00.0.00.01.0000</b>	<b>5.2</b>	<b>Belanja Modal</b>	<b>1.298.672.306,00</b>	<b>1.283.869.125,00</b>	<b>(14.803.181,00)</b>	<b>98,86</b>
7.01	7.01.0.00.0.00.01.0000	5.2.02	Belanja Modal Peralatan dan Mesin	1.198.808.948,00	1.184.333.125,00	(14.475.823,00)	98,79
7.01	7.01.0.00.0.00.01.0000	5.2.03	Belanja Modal Gedung dan Bangunan	89.863.358,00	89.715.000,00	(148.358,00)	99,83
7.01	7.01.0.00.0.00.01.0000	5.2.05	Belanja Modal Aset Tetap Lainnya	10.000.000,00	9.821.000,00	(179.000,00)	98,21
7.01	7.01.0.00.0.00.02.0000		Kecamatan Blimbing	54.212.801.457,00	50.366.411.307,00	(3.846.390.150,00)	92,91
<b>7.01</b>	<b>7.01.0.00.0.00.02.0000</b>	<b>5.1</b>	<b>Belanja Operasi</b>	<b>52.871.003.928,00</b>	<b>49.063.157.529,00</b>	<b>(3.807.846.399,00)</b>	<b>92,80</b>
7.01	7.01.0.00.0.00.02.0000	5.1.02	Belanja Barang dan Jasa	33.613.260.412,00	32.961.925.906,00	(651.334.506,00)	98,06
7.01	7.01.0.00.0.00.02.0000	5.1.01	Belanja Pegawai	19.257.743.516,00	16.101.231.623,00	(3.156.511.893,00)	83,61
<b>7.01</b>	<b>7.01.0.00.0.00.02.0000</b>	<b>5.2</b>	<b>Belanja Modal</b>	<b>1.341.797.529,00</b>	<b>1.303.253.778,00</b>	<b>(38.543.751,00)</b>	<b>97,13</b>
7.01	7.01.0.00.0.00.02.0000	5.2.02	Belanja Modal Peralatan dan Mesin	1.154.297.529,00	1.116.902.578,00	(37.394.951,00)	96,76
7.01	7.01.0.00.0.00.02.0000	5.2.03	Belanja Modal Gedung dan Bangunan	187.500.000,00	186.351.200,00	(1.148.800,00)	99,39
7.01	7.01.0.00.0.00.03.0000		Kecamatan Kedungkandang	57.389.683.949,00	53.707.172.341,00	(3.682.511.608,00)	93,58
<b>7.01</b>	<b>7.01.0.00.0.00.03.0000</b>	<b>5.1</b>	<b>Belanja Operasi</b>	<b>56.163.880.531,00</b>	<b>52.501.408.601,00</b>	<b>(3.662.471.930,00)</b>	<b>93,48</b>
7.01	7.01.0.00.0.00.03.0000	5.1.02	Belanja Barang dan Jasa	35.539.727.022,00	34.528.167.716,00	(1.011.559.306,00)	97,15
7.01	7.01.0.00.0.00.03.0000	5.1.01	Belanja Pegawai	20.624.153.509,00	17.973.240.885,00	(2.650.912.624,00)	87,15
<b>7.01</b>	<b>7.01.0.00.0.00.03.0000</b>	<b>5.2</b>	<b>Belanja Modal</b>	<b>1.225.803.418,00</b>	<b>1.205.763.740,00</b>	<b>(20.039.678,00)</b>	<b>98,37</b>
7.01	7.01.0.00.0.00.03.0000	5.2.02	Belanja Modal Peralatan dan Mesin	1.218.303.418,00	1.198.310.586,00	(19.992.832,00)	98,36
7.01	7.01.0.00.0.00.03.0000	5.2.05	Belanja Modal Aset Tetap Lainnya	7.500.000,00	7.453.154,00	(46.846,00)	99,38
7.01	7.01.0.00.0.00.04.0000		Kecamatan Lowokwaru	55.443.020.676,00	52.014.539.202,00	(3.428.481.474,00)	93,82
<b>7.01</b>	<b>7.01.0.00.0.00.04.0000</b>	<b>5.1</b>	<b>Belanja Operasi</b>	<b>54.451.951.055,00</b>	<b>51.050.418.093,00</b>	<b>(3.401.532.962,00)</b>	<b>93,75</b>
7.01	7.01.0.00.0.00.04.0000	5.1.02	Belanja Barang dan Jasa	34.710.589.603,00	33.799.598.223,00	(910.991.380,00)	97,38
7.01	7.01.0.00.0.00.04.0000	5.1.01	Belanja Pegawai	19.741.361.452,00	17.250.819.870,00	(2.490.541.582,00)	87,38
<b>7.01</b>	<b>7.01.0.00.0.00.04.0000</b>	<b>5.2</b>	<b>Belanja Modal</b>	<b>991.069.621,00</b>	<b>964.121.109,00</b>	<b>(26.948.512,00)</b>	<b>97,28</b>

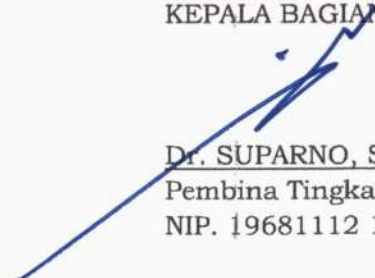
KODE	URUSAN PEMERINTAHAN DAERAH	JUMLAH (Rp)		BERTAMBAH / (Berkurang)			
		ANGGARAN SETELAH PERUBAHAN	REALISASI	Rp	%		
7.01	7.01.0.00.0.00.04.0000	5.2.02	Belanja Modal Peralatan dan Mesin	805.569.621,00	778.878.109,00	(26.691.512,00)	96,69
7.01	7.01.0.00.0.00.04.0000	5.2.03	Belanja Modal Gedung dan Bangunan	183.000.000,00	182.986.000,00	(14.000,00)	99,99
7.01	7.01.0.00.0.00.04.0000	5.2.04	Belanja Modal Jalan, Jaringan, dan Irigasi	2.500.000,00	2.257.000,00	(243.000,00)	90,28
7.01	7.01.0.00.0.00.05.0000		Kecamatan Sukun	55.188.333.393,00	51.953.071.172,00	(3.235.262.221,00)	94,14
<b>7.01</b>	<b>7.01.0.00.0.00.05.0000</b>	<b>5.1</b>	<b>Belanja Operasi</b>	<b>53.637.380.481,00</b>	<b>50.437.411.171,00</b>	<b>(3.199.969.310,00)</b>	<b>94,03</b>
7.01	7.01.0.00.0.00.05.0000	5.1.02	Belanja Barang dan Jasa	33.822.928.568,00	33.345.919.862,00	(477.008.706,00)	98,59
7.01	7.01.0.00.0.00.05.0000	5.1.01	Belanja Pegawai	19.814.451.913,00	17.091.491.309,00	(2.722.960.604,00)	86,26
<b>7.01</b>	<b>7.01.0.00.0.00.05.0000</b>	<b>5.2</b>	<b>Belanja Modal</b>	<b>1.550.952.912,00</b>	<b>1.515.660.001,00</b>	<b>(35.292.911,00)</b>	<b>97,72</b>
7.01	7.01.0.00.0.00.05.0000	5.2.02	Belanja Modal Peralatan dan Mesin	1.547.952.912,00	1.512.985.001,00	(34.967.911,00)	97,74
7.01	7.01.0.00.0.00.05.0000	5.2.05	Belanja Modal Aset Tetap Lainnya	3.000.000,00	2.675.000,00	(325.000,00)	89,17
7.01	7.01.0.00.0.00.05.0000	5.2.03	Belanja Modal Gedung dan Bangunan	0,00	0,00	0,00	0,00
<b>8</b>			<b>UNSUR PEMERINTAHAN UMUM</b>	<b>63.795.592.164,00</b>	<b>62.565.070.695,00</b>	<b>(1.230.521.469,00)</b>	<b>98,07</b>
<b>8.01</b>			<b>KESATUAN BANGSA DAN POLITIK</b>	<b>63.795.592.164,00</b>	<b>62.565.070.695,00</b>	<b>(1.230.521.469,00)</b>	<b>98,07</b>
8.01	8.01.0.00.0.00.01.0000		Badan Kesatuan Bangsa dan Politik	63.795.592.164,00	62.565.070.695,00	(1.230.521.469,00)	98,07
<b>8.01</b>	<b>8.01.0.00.0.00.01.0000</b>	<b>5.1</b>	<b>Belanja Operasi</b>	<b>63.470.159.418,00</b>	<b>62.285.691.764,00</b>	<b>(1.184.467.654,00)</b>	<b>98,13</b>
8.01	8.01.0.00.0.00.01.0000	5.1.02	Belanja Barang dan Jasa	14.837.067.151,00	14.308.601.461,00	(528.465.690,00)	96,44
8.01	8.01.0.00.0.00.01.0000	5.1.01	Belanja Pegawai	4.529.186.307,00	3.882.204.343,00	(646.981.964,00)	85,72
<b>8.01</b>	<b>8.01.0.00.0.00.01.0000</b>	<b>5.2</b>	<b>Belanja Modal</b>	<b>325.432.746,00</b>	<b>279.378.931,00</b>	<b>(46.053.815,00)</b>	<b>85,85</b>
8.01	8.01.0.00.0.00.01.0000	5.2.02	Belanja Modal Peralatan dan Mesin	325.432.746,00	279.378.931,00	(46.053.815,00)	85,85
8.01	8.01.0.00.0.00.01.0000	5.1.05	Belanja Hibah	44.103.905.960,00	44.094.885.960,00	(9.020.000,00)	99,98
			<b>SURPLUS / (DEFISIT)</b>	<b>(451.765.972.250,00)</b>	<b>(251.890.338.932,12)</b>	<b>199.875.633.317,88</b>	<b>55,76</b>

Pj. WALIKOTA MALANG,

ttd.

WAHYU HIDAYAT

Salinan sesuai dengan aslinya  
KEPALA BAGIAN HUKUM,

  
Dr. SUPARNO, SH, M. Hum  
Pembina Tingkat I  
NIP. 19681112 199102 1 002

LAMPIRAN I.2  
 PERATURAN DAERAH KOTA MALANG  
 NOMOR 5 TAHUN 2024  
 TENTANG  
 PERTANGGUNGJAWABAN PELAKSANAAN ANGGARAN PENDAPATAN DAN  
 BELANJA DAERAH TAHUN ANGGARAN 2023

**PEMERINTAH KOTA MALANG**  
**RINGKASAN APBD YANG DIKLASIFIKASIKAN MENURUT KELOMPOK DAN JENIS PENDAPATAN, BELANJA, DAN PEMBIAYAAN**  
**TAHUN ANGGARAN 2023**

URAIAN	ANGGARAN 2023	REALISASI 2023	%	REALISASI 2022
<b>PENDAPATAN</b>				
<b>PENDAPATAN ASLI DAERAH</b>				
Pendapatan Pajak Daerah	834.000.000.000,00	610.369.015.650,81	73,19	547.446.866.621,47
Pendapatan Retribusi Daerah	55.019.090.400,00	49.774.180.383,00	90,47	41.460.096.255,00
Pendapatan Hasil Pengelolaan Kekayaan Daerah Yang Dipisahkan	29.453.299.602,00	30.267.899.526,91	102,77	29.510.003.383,89
Lain-Lain PAD yang Sah	83.319.617.859,00	101.708.917.657,45	122,07	99.920.327.134,99
<b>Jumlah Pendapatan Asli Daerah</b>	<b>1.001.792.007.861,00</b>	<b>792.120.013.218,17</b>	<b>79,07</b>	<b>718.337.293.395,35</b>
<b>PENDAPATAN TRANSFER</b>				
<b>TRANSFER PEMERINTAH PUSAT - DANA PERIMBANGAN</b>				
Dana Bagi Hasil Pajak	112.450.734.000,00	112.450.734.000,00	100,00	106.141.341.637,00
Dana Bagi Hasil Sumber Daya Alam	31.984.203.000,00	49.405.105.218,00	154,47	82.278.172.590,00
Dana Alokasi Umum	820.437.393.000,00	826.400.603.605,00	100,73	785.673.513.760,00
Dana Alokasi Khusus	258.595.898.000,00	245.151.022.618,00	94,80	190.201.356.641,00
<b>Jumlah Pendapatan Transfer Dana Perimbangan</b>	<b>1.223.468.228.000,00</b>	<b>1.233.407.465.441,00</b>	<b>100,81</b>	<b>1.164.294.384.628,00</b>
<b>TRANSFER PEMERINTAH PUSAT - LAINNYA</b>				
Dana Otonomi Khusus				
Dana Penyesuaian	22.160.938.000,00	22.160.938.000,00	100,00	40.048.548.000,00
<b>Jumlah Pendapatan Transfer Lainnya</b>	<b>22.160.938.000,00</b>	<b>22.160.938.000,00</b>	<b>100,00</b>	<b>40.048.548.000,00</b>
<b>TRANSFER PEMERINTAH PROVINSI</b>				
Pendapatan Bagi Hasil Pajak	127.606.090.223,00	294.217.582.000,00	230,57	232.954.723.619,00
Bantuan Keuangan Khusus dari Pemerintah Provinsi	2.861.990.621,00	2.861.990.621,00	100,00	13.107.392.000,00
<b>Jumlah Transfer Pemerintah Provinsi</b>	<b>130.468.080.844,00</b>	<b>297.079.572.621,00</b>	<b>227,70</b>	<b>246.062.115.619,00</b>
<b>Total Pendapatan Transfer</b>	<b>1.376.097.246.844,00</b>	<b>1.552.647.976.062,00</b>	<b>112,83</b>	<b>1.450.405.048.247,00</b>

URAIAN	ANGGARAN 2023	REALISASI 2023	%	REALISASI 2022
<b>LAIN - LAIN PENDAPATAN YANG SAH</b>				
Pendapatan Hibah	0,00	47.947.248,64	0,00	2.548.416.685,75
Pendapatan Dana Darurat	0,00	0,00	0,00	0,00
Pendapatan Lainnya	0,00	8.749,00	0,00	462.698.807,75
<b>Jumlah Pendapatan Lain - Lain yang Sah</b>	<b>0,00</b>	<b>47.955.997,64</b>	<b>0,00</b>	<b>3.011.115.493,50</b>
<b>JUMLAH PENDAPATAN</b>	<b>2.377.889.254.705,00</b>	<b>2.344.815.945.277,81</b>	<b>98,61</b>	<b>2.171.753.457.135,85</b>
<b>BELANJA</b>				
<b>BELANJA OPERASI</b>				
Belanja Pegawai	935.902.814.123,00	834.812.187.648,13	89,20	805.321.434.867,47
Belanja Barang	1.243.860.688.132,00	1.170.440.753.995,80	94,10	951.131.825.659,86
Belanja Bunga	0,00	0,00	0,00	0,00
Belanja Subsidi	0,00	0,00	0,00	0,00
Belanja Hibah	177.641.111.960,00	170.582.940.159,00	96,03	102.185.771.395,00
Belanja Bantuan Sosial	21.498.110.000,00	12.215.930.000,00	56,82	12.468.760.000,00
<b>Jumlah Belanja Operasi</b>	<b>2.378.902.724.215,00</b>	<b>2.188.051.811.802,93</b>	<b>91,98</b>	<b>1.871.107.791.922,33</b>
<b>BELANJA MODAL</b>				
Belanja Tanah	750.000.000,00	0,00	0,00	0,00
Belanja Peralatan dan Mesin	112.562.514.492,00	106.388.596.049,00	94,52	115.489.917.076,00
Belanja Gedung dan Bangunan	79.616.828.157,00	75.165.881.369,00	94,41	107.186.636.273,00
Belanja Jalan, Irigasi, dan Jaringan	236.686.935.487,00	221.467.541.736,00	93,57	85.904.884.884,00
Belanja Aset Tetap Lainnya	3.208.113.871,00	2.296.998.904,00	71,60	2.247.529.388,00
Belanja Aset Lainnya	460.000.000,00	460.000.000,00	100,00	0,00
<b>Jumlah Belanja Modal</b>	<b>433.284.392.007,00</b>	<b>405.779.018.058,00</b>	<b>93,65</b>	<b>310.828.967.621,00</b>
<b>BELANJA TAK TERDUGA</b>				
Belanja Tak Terduga	17.468.110.733,00	2.875.454.349,00	16,46	6.381.986.327,00
<b>Jumlah Belanja Tak Terduga</b>	<b>17.468.110.733,00</b>	<b>2.875.454.349,00</b>	<b>16,46</b>	<b>6.381.986.327,00</b>
<b>Jumlah Belanja</b>	<b>2.829.655.226.955,00</b>	<b>2.596.706.284.209,93</b>	<b>91,77</b>	<b>2.188.318.745.870,33</b>
<b>TRANSFER</b>				
<b>TRANSFER/BAGI HASIL PENDAPATAN KE KABUPATEN/KOTA</b>				
Bagi Hasil Pajak ke Kabupaten/Kota	0,00	0,00	0,00	0,00
Bagi Hasil Retribusi ke Kabupaten/Kota	0,00	0,00	0,00	0,00
Bagi Hasil Pendapatan Lainnya ke Kabupaten/Kota	0,00	0,00	0,00	0,00
<b>Jumlah Transfer/Bagi Hasil Pendapatan ke Kab./Kota</b>	<b>0,00</b>	<b>0,00</b>	<b>0,00</b>	<b>0,00</b>
<b>JUMLAH BELANJA DAN TRANSFER</b>	<b>2.829.655.226.955,00</b>	<b>2.596.706.284.209,93</b>	<b>91,77</b>	<b>2.188.318.745.870,33</b>
<b>SURPLUS/DEFISIT</b>	<b>(451.765.972.250,00)</b>	<b>(251.890.338.932,12)</b>	<b>55,76</b>	<b>(16.565.288.734,48)</b>



URAIAN	ANGGARAN 2023	REALISASI 2023	%	REALISASI 2022
<b>PEMBIAYAAN</b>				
<b>PENERIMAAN PEMBIAYAAN</b>				
Penggunaan SiLPA	460.453.652.250,00	460.204.464.066,22	99,95	484.293.940.984,57
Pencairan Dana Cadangan	0,00	0,00	0,00	0,00
Hasil Penjualan Kekayaan Daerah yang Dipisahkan	0,00	0,00	0,00	0,00
Pinjaman Dalam Negeri - Pemerintah Pusat	0,00	0,00	0,00	0,00
Pinjaman Dalam Negeri - Pemerintah Daerah Lainnya	0,00	0,00	0,00	0,00
Pinjaman Dalam Negeri - Lembaga Keuangan Bank	0,00	0,00	0,00	0,00
Pinjaman Dalam Negeri - Lembaga Keuangan Bukan Bank	0,00	0,00	0,00	0,00
Pinjaman Dalam Negeri - Obligasi	0,00	0,00	0,00	0,00
Pinjaman Dalam Negeri - Lainnya	0,00	0,00	0,00	0,00
Penerimaan Kembali Pinjaman kepada Perusahaan Negara	0,00	0,00	0,00	0,00
Penerimaan Kembali Pinjaman kepada Perusahaan Daerah	0,00	0,00	0,00	0,00
Penerimaan Kembali Pinjaman kepada Pemerintah Daerah Lainnya	0,00	0,00	0,00	0,00
<b>Jumlah Penerimaan</b>	<b>460.453.652.250,00</b>	<b>460.204.464.066,22</b>	<b>99,95</b>	<b>484.293.940.984,57</b>
<b>PENGELUARAN PEMBIAYAAN</b>				
Pembentukan Dana Cadangan	0,00	0,00	0,00	0,00
Penyertaan Modal Pemerintah Daerah	8.687.680.000,00	8.687.680.000,00	100,00	7.275.000.000,00
Pembayaran Pokok Pinjaman Dalam Negeri - Pemerintah Pusat	0,00	0,00	0,00	0,00
Pembayaran Pokok Pinjaman Dalam Negeri - Pemerintah Daerah Lainnya	0,00	0,00	0,00	0,00
Pembayaran Pokok Pinjaman Dalam Negeri - Lembaga Keuangan Bank	0,00	0,00	0,00	0,00
Pembayaran Pokok Pinjaman Dalam Negeri - Lembaga Keuangan Bukan Bank	0,00	0,00	0,00	0,00
Pembayaran Pokok Pinjaman Dalam Negeri - Obligasi	0,00	0,00	0,00	0,00
Pembayaran Pokok Pinjaman Dalam Negeri - Lainnya	0,00	0,00	0,00	0,00
Pemberiaan Pinjaman kepada Perusahaan Negara	0,00	0,00	0,00	0,00
Pemberiaan Pinjaman kepada Perusahaan Daerah	0,00	0,00	0,00	0,00
Pemberiaan Pinjaman kepada Pemerintah Daerah Lainnya	0,00	0,00	0,00	0,00
<b>Jumlah Pengeluaran</b>	<b>8.687.680.000,00</b>	<b>8.687.680.000,00</b>	<b>100,00</b>	<b>7.275.000.000,00</b>
<b>PEMBIAYAAN NETTO</b>	<b>451.765.972.250,00</b>	<b>451.516.784.066,22</b>	<b>99,94</b>	<b>477.018.940.984,57</b>
<b>Sisa Lebih Pembiayaan Anggaran</b>	<b>0,00</b>	<b>199.626.445.134,10</b>	<b>0,00</b>	<b>460.453.652.250,09</b>

Pj. WALIKOTA MALANG,

ttd.

WAHYU HIDAYAT

Salinan sesuai dengan aslinya  
KEPALA BAGIAN HUKUM,

  
Dr. SUPARNO, SH, M. Hum

Pembina Tingkat I

NIP. 19681112 199102 1 002

LAMPIRAN I.3  
 PERATURAN DAERAH KOTA MALANG  
 NOMOR 5 TAHUN 2024  
 TENTANG  
 PERTANGGUNGJAWABAN PELAKSANAAN  
 ANGGARAN PENDAPATAN DAN BELANJA DAERAH  
 TAHUN ANGGARAN 2023

PEMERINTAH KOTA MALANG

RINCIAN APBD MENURUT URUSAN PEMERINTAHAN DAERAH, ORGANISASI, PROGRAM, KEGIATAN, SUB KEGIATAN, KELOMPOK, DAN JENIS PENDAPATAN, BELANJA, DAN PEMBIAYAAN  
 TAHUN ANGGARAN 2023

Urusan Pemerintahan : URUSAN PEMERINTAHAN WAJIB YANG BERKAITAN DENGAN PELAYANAN DASAR  
 Organisasi : DINAS PENDIDIKAN DAN KEBUDAYAAN

Kode Rekening				Uraian Urusan, Organisasi, Program, Kegiatan dan Sub Kegiatan	Jumlah (Rp)		Bertambah / (Berkurang)		Dasar Hukum
					Anggaran Setelah Perubahan	Realisasi	Rp	%	
<b>1</b>	<b>1.01.2.22.0.00.02.0000</b>		<b>4</b>	<b>PENDAPATAN DAERAH</b>	<b>21.500.000,00</b>	<b>30.030.000,00</b>	<b>8.530.000,00</b>	<b>139,67</b>	
1.01	1.01.2.22.0.00.02.0000		4.1	PENDAPATAN ASLI DAERAH (PAD)	21.500.000,00	30.030.000,00	8.530.000,00	139,67	
1.01	1.01.2.22.0.00.02.0000		4.1.02	Retribusi Daerah	21.500.000,00	30.030.000,00	8.530.000,00	139,67	
<b>1.01</b>	<b>1.01.2.22.0.00.02.0000</b>		<b>5</b>	<b>Belanja</b>	<b>630.084.054.212,00</b>	<b>592.862.833.553,86</b>	<b>(37.221.220.658,14)</b>	<b>94,09</b>	
<b>1.01</b>	<b>1.01.2.22.0.00.02.0000</b>	<b>1.01.01</b>		<b>PROGRAM PENUNJANG URUSAN PEMERINTAHAN DAERAH KABUPATEN/KOTA</b>	<b>369.016.611.073,00</b>	<b>339.644.132.679,00</b>	<b>(29.372.478.394,00)</b>	<b>92,04</b>	
<b>1.01</b>	<b>1.01.2.22.0.00.02.0000</b>	<b>1.01.01.2.01</b>		<b>Perencanaan, Penganggaran, dan Evaluasi Kinerja Perangkat Daerah</b>	<b>960.464.528,00</b>	<b>927.468.945,00</b>	<b>(32.995.583,00)</b>	<b>96,56</b>	
<b>1.01</b>	<b>1.01.2.22.0.00.02.0000</b>	<b>1.01.01.2.01.01</b>		<b>Penyusunan Dokumen Perencanaan Perangkat Daerah</b>	<b>420.278.264,00</b>	<b>405.758.765,00</b>	<b>(14.519.499,00)</b>	<b>96,55</b>	
1.01	1.01.2.22.0.00.02.0000	1.01.01.2.01.01	5.1	BELANJA OPERASI	420.278.264,00	405.758.765,00	(14.519.499,00)	96,55	
1.01	1.01.2.22.0.00.02.0000	1.01.01.2.01.01	5.1.01	Belanja Pegawai	2.420.000,00	0,00	(2.420.000,00)	0,00	
1.01	1.01.2.22.0.00.02.0000	1.01.01.2.01.01	5.1.02	Belanja Barang dan Jasa	417.858.264,00	405.758.765,00	(12.099.499,00)	97,10	
<b>1.01</b>	<b>1.01.2.22.0.00.02.0000</b>	<b>1.01.01.2.01.02</b>		<b>Koordinasi dan Penyusunan Dokumen RKA-SKPD</b>	<b>82.250.000,00</b>	<b>82.250.000,00</b>	<b>0,00</b>	<b>100,00</b>	
1.01	1.01.2.22.0.00.02.0000	1.01.01.2.01.02	5.1	BELANJA OPERASI	82.250.000,00	82.250.000,00	0,00	100,00	
1.01	1.01.2.22.0.00.02.0000	1.01.01.2.01.02	5.1.01	Belanja Pegawai	0,00	0,00	0,00	0,00	
1.01	1.01.2.22.0.00.02.0000	1.01.01.2.01.02	5.1.02	Belanja Barang dan Jasa	82.250.000,00	82.250.000,00	0,00	100,00	
<b>1.01</b>	<b>1.01.2.22.0.00.02.0000</b>	<b>1.01.01.2.01.03</b>		<b>Koordinasi dan Penyusunan Dokumen Perubahan RKA-SKPD</b>	<b>7.200.000,00</b>	<b>6.100.000,00</b>	<b>(1.100.000,00)</b>	<b>84,72</b>	
1.01	1.01.2.22.0.00.02.0000	1.01.01.2.01.03	5.1	BELANJA OPERASI	7.200.000,00	6.100.000,00	(1.100.000,00)	84,72	

Kode Rekening				Uraian Urusan, Organisasi, Program, Kegiatan dan Sub Kegiatan	Jumlah (Rp)		Bertambah / (Berkurang)		Dasar Hukum
					Anggaran Setelah Perubahan	Realisasi	Rp	%	
1.01	1.01.2.22.0.00.02.0000	1.01.01.2.01.03	5.1.02	Belanja Barang dan Jasa	7.200.000,00	6.100.000,00	(1.100.000,00)	84,72	
<b>1.01</b>	<b>1.01.2.22.0.00.02.0000</b>	<b>1.01.01.2.01.04</b>		<b>Koordinasi dan Penyusunan DPA-SKPD</b>	<b>166.670.000,00</b>	<b>162.345.000,00</b>	<b>(4.325.000,00)</b>	<b>97,41</b>	
1.01	1.01.2.22.0.00.02.0000	1.01.01.2.01.04	5.1	BELANJA OPERASI	166.670.000,00	162.345.000,00	(4.325.000,00)	97,41	
1.01	1.01.2.22.0.00.02.0000	1.01.01.2.01.04	5.1.01	Belanja Pegawai	2.420.000,00	2.420.000,00	0,00	100,00	
1.01	1.01.2.22.0.00.02.0000	1.01.01.2.01.04	5.1.02	Belanja Barang dan Jasa	164.250.000,00	159.925.000,00	(4.325.000,00)	97,37	
<b>1.01</b>	<b>1.01.2.22.0.00.02.0000</b>	<b>1.01.01.2.01.05</b>		<b>Koordinasi dan Penyusunan Perubahan DPA- SKPD</b>	<b>7.200.000,00</b>	<b>4.750.000,00</b>	<b>(2.450.000,00)</b>	<b>65,97</b>	
1.01	1.01.2.22.0.00.02.0000	1.01.01.2.01.05	5.1	BELANJA OPERASI	7.200.000,00	4.750.000,00	(2.450.000,00)	65,97	
1.01	1.01.2.22.0.00.02.0000	1.01.01.2.01.05	5.1.02	Belanja Barang dan Jasa	7.200.000,00	4.750.000,00	(2.450.000,00)	65,97	
<b>1.01</b>	<b>1.01.2.22.0.00.02.0000</b>	<b>1.01.01.2.01.06</b>		<b>Koordinasi dan Penyusunan Laporan Capaian Kinerja dan Ikhtisar Realisasi Kinerja SKPD</b>	<b>106.000.000,00</b>	<b>99.045.000,00</b>	<b>(6.955.000,00)</b>	<b>93,44</b>	
1.01	1.01.2.22.0.00.02.0000	1.01.01.2.01.06	5.1	BELANJA OPERASI	106.000.000,00	99.045.000,00	(6.955.000,00)	93,44	
1.01	1.01.2.22.0.00.02.0000	1.01.01.2.01.06	5.1.01	Belanja Pegawai	0,00	0,00	0,00	0,00	
1.01	1.01.2.22.0.00.02.0000	1.01.01.2.01.06	5.1.02	Belanja Barang dan Jasa	106.000.000,00	99.045.000,00	(6.955.000,00)	93,44	
<b>1.01</b>	<b>1.01.2.22.0.00.02.0000</b>	<b>1.01.01.2.01.07</b>		<b>Evaluasi Kinerja Perangkat Daerah</b>	<b>170.866.264,00</b>	<b>167.220.180,00</b>	<b>(3.646.084,00)</b>	<b>97,87</b>	
1.01	1.01.2.22.0.00.02.0000	1.01.01.2.01.07	5.1	BELANJA OPERASI	170.866.264,00	167.220.180,00	(3.646.084,00)	97,87	
1.01	1.01.2.22.0.00.02.0000	1.01.01.2.01.07	5.1.01	Belanja Pegawai	3.630.000,00	0,00	(3.630.000,00)	0,00	
1.01	1.01.2.22.0.00.02.0000	1.01.01.2.01.07	5.1.02	Belanja Barang dan Jasa	167.236.264,00	167.220.180,00	(16.084,00)	99,99	
<b>1.01</b>	<b>1.01.2.22.0.00.02.0000</b>	<b>1.01.01.2.02</b>		<b>Administrasi Keuangan Perangkat Daerah</b>	<b>355.882.746.628,00</b>	<b>326.976.346.688,00</b>	<b>(28.906.399.940,00)</b>	<b>91,88</b>	
<b>1.01</b>	<b>1.01.2.22.0.00.02.0000</b>	<b>1.01.01.2.02.01</b>		<b>Penyediaan Gaji dan Tunjangan ASN</b>	<b>355.220.044.132,00</b>	<b>326.332.412.968,00</b>	<b>(28.887.631.164,00)</b>	<b>91,87</b>	
1.01	1.01.2.22.0.00.02.0000	1.01.01.2.02.01	5.1	BELANJA OPERASI	355.220.044.132,00	326.332.412.968,00	(28.887.631.164,00)	91,87	
1.01	1.01.2.22.0.00.02.0000	1.01.01.2.02.01	5.1.01	Belanja Pegawai	355.220.044.132,00	326.332.412.968,00	(28.887.631.164,00)	91,87	
<b>1.01</b>	<b>1.01.2.22.0.00.02.0000</b>	<b>1.01.01.2.02.03</b>		<b>Pelaksanaan Penatausahaan dan Pengujian/Verifikasi Keuangan SKPD</b>	<b>269.552.496,00</b>	<b>266.340.720,00</b>	<b>(3.211.776,00)</b>	<b>98,81</b>	
1.01	1.01.2.22.0.00.02.0000	1.01.01.2.02.03	5.1	BELANJA OPERASI	269.552.496,00	266.340.720,00	(3.211.776,00)	98,81	
1.01	1.01.2.22.0.00.02.0000	1.01.01.2.02.03	5.1.02	Belanja Barang dan Jasa	269.552.496,00	266.340.720,00	(3.211.776,00)	98,81	
<b>1.01</b>	<b>1.01.2.22.0.00.02.0000</b>	<b>1.01.01.2.02.05</b>		<b>Koordinasi dan Penyusunan Laporan Keuangan Akhir Tahun SKPD</b>	<b>164.400.000,00</b>	<b>155.215.000,00</b>	<b>(9.185.000,00)</b>	<b>94,41</b>	
1.01	1.01.2.22.0.00.02.0000	1.01.01.2.02.05	5.1	BELANJA OPERASI	164.400.000,00	155.215.000,00	(9.185.000,00)	94,41	
1.01	1.01.2.22.0.00.02.0000	1.01.01.2.02.05	5.1.02	Belanja Barang dan Jasa	164.400.000,00	155.215.000,00	(9.185.000,00)	94,41	
<b>1.01</b>	<b>1.01.2.22.0.00.02.0000</b>	<b>1.01.01.2.02.06</b>		<b>Pengelolaan dan Penyediaan Bahan Tanggapan Pemeriksaan</b>	<b>14.400.000,00</b>	<b>12.600.000,00</b>	<b>(1.800.000,00)</b>	<b>87,50</b>	
1.01	1.01.2.22.0.00.02.0000	1.01.01.2.02.06	5.1	BELANJA OPERASI	14.400.000,00	12.600.000,00	(1.800.000,00)	87,50	
1.01	1.01.2.22.0.00.02.0000	1.01.01.2.02.06	5.1.02	Belanja Barang dan Jasa	14.400.000,00	12.600.000,00	(1.800.000,00)	87,50	
<b>1.01</b>	<b>1.01.2.22.0.00.02.0000</b>	<b>1.01.01.2.02.07</b>		<b>Koordinasi dan Penyusunan Laporan Keuangan Bulanan/ Triwulanan/ Semesteran SKPD</b>	<b>214.350.000,00</b>	<b>209.778.000,00</b>	<b>(4.572.000,00)</b>	<b>97,87</b>	
1.01	1.01.2.22.0.00.02.0000	1.01.01.2.02.07	5.1	BELANJA OPERASI	214.350.000,00	209.778.000,00	(4.572.000,00)	97,87	
1.01	1.01.2.22.0.00.02.0000	1.01.01.2.02.07	5.1.02	Belanja Barang dan Jasa	214.350.000,00	209.778.000,00	(4.572.000,00)	97,87	
<b>1.01</b>	<b>1.01.2.22.0.00.02.0000</b>	<b>1.01.01.2.03</b>		<b>Administrasi Barang Milik Daerah pada Perangkat Daerah</b>	<b>637.951.100,00</b>	<b>623.807.750,00</b>	<b>(14.143.350,00)</b>	<b>97,78</b>	
<b>1.01</b>	<b>1.01.2.22.0.00.02.0000</b>	<b>1.01.01.2.03.02</b>		<b>Pengamanan Barang Milik Daerah SKPD</b>	<b>284.113.200,00</b>	<b>279.985.250,00</b>	<b>(4.127.950,00)</b>	<b>98,55</b>	
1.01	1.01.2.22.0.00.02.0000	1.01.01.2.03.02	5.1	BELANJA OPERASI	284.113.200,00	279.985.250,00	(4.127.950,00)	98,55	
1.01	1.01.2.22.0.00.02.0000	1.01.01.2.03.02	5.1.01	Belanja Pegawai	1.410.000,00	1.410.000,00	0,00	100,00	
1.01	1.01.2.22.0.00.02.0000	1.01.01.2.03.02	5.1.02	Belanja Barang dan Jasa	282.703.200,00	278.575.250,00	(4.127.950,00)	98,54	
<b>1.01</b>	<b>1.01.2.22.0.00.02.0000</b>	<b>1.01.01.2.03.06</b>		<b>Penatausahaan Barang Milik Daerah pada SKPD</b>	<b>353.837.900,00</b>	<b>343.822.500,00</b>	<b>(10.015.400,00)</b>	<b>97,17</b>	

Kode Rekening				Uraian Urusan, Organisasi, Program, Kegiatan dan Sub Kegiatan	Jumlah (Rp)		Bertambah / (Berkurang)		Dasar Hukum
					Anggaran Setelah Perubahan	Realisasi	Rp	%	
1.01	1.01.2.22.0.00.02.0000	1.01.01.2.03.06	5.1	BELANJA OPERASI	353.837.900,00	343.822.500,00	(10.015.400,00)	97,17	
1.01	1.01.2.22.0.00.02.0000	1.01.01.2.03.06	5.1.01	Belanja Pegawai	1.410.000,00	1.410.000,00	0,00	100,00	
1.01	1.01.2.22.0.00.02.0000	1.01.01.2.03.06	5.1.02	Belanja Barang dan Jasa	352.427.900,00	342.412.500,00	(10.015.400,00)	97,16	
<b>1.01</b>	<b>1.01.2.22.0.00.02.0000</b>	<b>1.01.01.2.05</b>		<b>Administrasi Kepegawaian Perangkat Daerah</b>	<b>917.264.000,00</b>	<b>878.573.000,00</b>	<b>(38.691.000,00)</b>	<b>95,78</b>	
<b>1.01</b>	<b>1.01.2.22.0.00.02.0000</b>	<b>1.01.01.2.05.03</b>		<b>Pendataan dan Pengolahan Administrasi Kepegawaian</b>	<b>339.510.000,00</b>	<b>337.660.000,00</b>	<b>(1.850.000,00)</b>	<b>99,46</b>	
1.01	1.01.2.22.0.00.02.0000	1.01.01.2.05.03	5.1	BELANJA OPERASI	339.510.000,00	337.660.000,00	(1.850.000,00)	99,46	
1.01	1.01.2.22.0.00.02.0000	1.01.01.2.05.03	5.1.01	Belanja Pegawai	1.410.000,00	1.410.000,00	0,00	100,00	
1.01	1.01.2.22.0.00.02.0000	1.01.01.2.05.03	5.1.02	Belanja Barang dan Jasa	338.100.000,00	336.250.000,00	(1.850.000,00)	99,45	
<b>1.01</b>	<b>1.01.2.22.0.00.02.0000</b>	<b>1.01.01.2.05.05</b>		<b>Monitoring, Evaluasi, dan Penilaian Kinerja Pegawai</b>	<b>207.250.000,00</b>	<b>201.170.000,00</b>	<b>(6.080.000,00)</b>	<b>97,07</b>	
1.01	1.01.2.22.0.00.02.0000	1.01.01.2.05.05	5.1	BELANJA OPERASI	207.250.000,00	201.170.000,00	(6.080.000,00)	97,07	
1.01	1.01.2.22.0.00.02.0000	1.01.01.2.05.05	5.1.01	Belanja Pegawai	1.410.000,00	1.410.000,00	0,00	100,00	
1.01	1.01.2.22.0.00.02.0000	1.01.01.2.05.05	5.1.02	Belanja Barang dan Jasa	205.840.000,00	199.760.000,00	(6.080.000,00)	97,05	
<b>1.01</b>	<b>1.01.2.22.0.00.02.0000</b>	<b>1.01.01.2.05.09</b>		<b>Pendidikan dan Pelatihan Pegawai Berdasarkan Tugas dan Fungsi</b>	<b>370.504.000,00</b>	<b>339.743.000,00</b>	<b>(30.761.000,00)</b>	<b>91,70</b>	
1.01	1.01.2.22.0.00.02.0000	1.01.01.2.05.09	5.1	BELANJA OPERASI	370.504.000,00	339.743.000,00	(30.761.000,00)	91,70	
1.01	1.01.2.22.0.00.02.0000	1.01.01.2.05.09	5.1.01	Belanja Pegawai	0,00	0,00	0,00	0,00	
1.01	1.01.2.22.0.00.02.0000	1.01.01.2.05.09	5.1.02	Belanja Barang dan Jasa	370.504.000,00	339.743.000,00	(30.761.000,00)	91,70	
<b>1.01</b>	<b>1.01.2.22.0.00.02.0000</b>	<b>1.01.01.2.06</b>		<b>Administrasi Umum Perangkat Daerah</b>	<b>4.911.012.584,00</b>	<b>4.675.891.897,00</b>	<b>(235.120.687,00)</b>	<b>95,21</b>	
<b>1.01</b>	<b>1.01.2.22.0.00.02.0000</b>	<b>1.01.01.2.06.01</b>		<b>Penyediaan Komponen Instalasi Listrik/Penerangan Bangunan Kantor</b>	<b>63.234.000,00</b>	<b>58.695.000,00</b>	<b>(4.539.000,00)</b>	<b>92,82</b>	
1.01	1.01.2.22.0.00.02.0000	1.01.01.2.06.01	5.1	BELANJA OPERASI	59.334.000,00	55.555.000,00	(3.779.000,00)	93,63	
1.01	1.01.2.22.0.00.02.0000	1.01.01.2.06.01	5.1.01	Belanja Pegawai	1.010.000,00	1.010.000,00	0,00	100,00	
1.01	1.01.2.22.0.00.02.0000	1.01.01.2.06.01	5.1.02	Belanja Barang dan Jasa	58.324.000,00	54.545.000,00	(3.779.000,00)	93,52	
1.01	1.01.2.22.0.00.02.0000	1.01.01.2.06.01	5.2	BELANJA MODAL	3.900.000,00	3.140.000,00	(760.000,00)	80,51	
1.01	1.01.2.22.0.00.02.0000	1.01.01.2.06.01	5.2.02	Belanja Modal Peralatan dan Mesin	3.900.000,00	3.140.000,00	(760.000,00)	80,51	
<b>1.01</b>	<b>1.01.2.22.0.00.02.0000</b>	<b>1.01.01.2.06.02</b>		<b>Penyediaan Peralatan dan Perlengkapan Kantor</b>	<b>233.153.064,00</b>	<b>225.494.480,00</b>	<b>(7.658.584,00)</b>	<b>96,72</b>	
1.01	1.01.2.22.0.00.02.0000	1.01.01.2.06.02	5.1	BELANJA OPERASI	233.153.064,00	225.494.480,00	(7.658.584,00)	96,72	
1.01	1.01.2.22.0.00.02.0000	1.01.01.2.06.02	5.1.01	Belanja Pegawai	1.010.000,00	1.010.000,00	0,00	100,00	
1.01	1.01.2.22.0.00.02.0000	1.01.01.2.06.02	5.1.02	Belanja Barang dan Jasa	232.143.064,00	224.484.480,00	(7.658.584,00)	96,70	
<b>1.01</b>	<b>1.01.2.22.0.00.02.0000</b>	<b>1.01.01.2.06.03</b>		<b>Penyediaan Peralatan Rumah Tangga</b>	<b>100.000.000,00</b>	<b>98.332.500,00</b>	<b>(1.667.500,00)</b>	<b>98,33</b>	
1.01	1.01.2.22.0.00.02.0000	1.01.01.2.06.03	5.1	BELANJA OPERASI	7.049.900,00	7.022.500,00	(27.400,00)	99,61	
1.01	1.01.2.22.0.00.02.0000	1.01.01.2.06.03	5.1.01	Belanja Pegawai	0,00	0,00	0,00	0,00	
1.01	1.01.2.22.0.00.02.0000	1.01.01.2.06.03	5.1.02	Belanja Barang dan Jasa	7.049.900,00	7.022.500,00	(27.400,00)	99,61	
1.01	1.01.2.22.0.00.02.0000	1.01.01.2.06.03	5.2	BELANJA MODAL	92.950.100,00	91.310.000,00	(1.640.100,00)	98,24	
1.01	1.01.2.22.0.00.02.0000	1.01.01.2.06.03	5.2.02	Belanja Modal Peralatan dan Mesin	92.950.100,00	91.310.000,00	(1.640.100,00)	98,24	
<b>1.01</b>	<b>1.01.2.22.0.00.02.0000</b>	<b>1.01.01.2.06.04</b>		<b>Penyediaan Bahan Logistik Kantor</b>	<b>0,00</b>	<b>0,00</b>	<b>0,00</b>	<b>0,00</b>	
1.01	1.01.2.22.0.00.02.0000	1.01.01.2.06.04	5.1	BELANJA OPERASI	0,00	0,00	0,00	0,00	
1.01	1.01.2.22.0.00.02.0000	1.01.01.2.06.04	5.1.02	Belanja Barang dan Jasa	0,00	0,00	0,00	0,00	
<b>1.01</b>	<b>1.01.2.22.0.00.02.0000</b>	<b>1.01.01.2.06.05</b>		<b>Penyediaan Barang Cetak dan Penggandaan</b>	<b>409.866.000,00</b>	<b>390.060.290,00</b>	<b>(19.805.710,00)</b>	<b>95,17</b>	
1.01	1.01.2.22.0.00.02.0000	1.01.01.2.06.05	5.1	BELANJA OPERASI	213.066.010,00	199.170.300,00	(13.895.710,00)	93,48	
1.01	1.01.2.22.0.00.02.0000	1.01.01.2.06.05	5.1.01	Belanja Pegawai	1.210.000,00	1.210.000,00	0,00	100,00	
1.01	1.01.2.22.0.00.02.0000	1.01.01.2.06.05	5.1.02	Belanja Barang dan Jasa	211.856.010,00	197.960.300,00	(13.895.710,00)	93,44	
1.01	1.01.2.22.0.00.02.0000	1.01.01.2.06.05	5.2	BELANJA MODAL	196.799.990,00	190.889.990,00	(5.910.000,00)	97,00	



Kode Rekening				Uraian Urusan, Organisasi, Program, Kegiatan dan Sub Kegiatan	Jumlah (Rp)		Bertambah / (Berkurang)		Dasar Hukum
					Anggaran Setelah Perubahan	Realisasi	Rp	%	
1.01	1.01.2.22.0.00.02.0000	1.01.01.2.06.05	5.2.02	Belanja Modal Peralatan dan Mesin	196.799.990,00	190.889.990,00	(5.910.000,00)	97,00	
<b>1.01</b>	<b>1.01.2.22.0.00.02.0000</b>	<b>1.01.01.2.06.06</b>		<b>Penyediaan Bahan Bacaan dan Peraturan Perundang-undangan</b>	<b>9.120.000,00</b>	<b>8.970.000,00</b>	<b>(150.000,00)</b>	<b>98,36</b>	
1.01	1.01.2.22.0.00.02.0000	1.01.01.2.06.06	5.1	BELANJA OPERASI	9.120.000,00	8.970.000,00	(150.000,00)	98,36	
1.01	1.01.2.22.0.00.02.0000	1.01.01.2.06.06	5.1.02	Belanja Barang dan Jasa	9.120.000,00	8.970.000,00	(150.000,00)	98,36	
<b>1.01</b>	<b>1.01.2.22.0.00.02.0000</b>	<b>1.01.01.2.06.08</b>		<b>Fasilitas Kunjungan Tamu</b>	<b>132.481.064,00</b>	<b>129.341.380,00</b>	<b>(3.139.684,00)</b>	<b>97,63</b>	
1.01	1.01.2.22.0.00.02.0000	1.01.01.2.06.08	5.1	BELANJA OPERASI	132.481.064,00	129.341.380,00	(3.139.684,00)	97,63	
1.01	1.01.2.22.0.00.02.0000	1.01.01.2.06.08	5.1.01	Belanja Pegawai	1.210.000,00	1.210.000,00	0,00	100,00	
1.01	1.01.2.22.0.00.02.0000	1.01.01.2.06.08	5.1.02	Belanja Barang dan Jasa	131.271.064,00	128.131.380,00	(3.139.684,00)	97,61	
<b>1.01</b>	<b>1.01.2.22.0.00.02.0000</b>	<b>1.01.01.2.06.09</b>		<b>Penyelenggaraan Rapat Koordinasi dan Konsultasi SKPD</b>	<b>3.963.158.456,00</b>	<b>3.764.998.247,00</b>	<b>(198.160.209,00)</b>	<b>95,00</b>	
1.01	1.01.2.22.0.00.02.0000	1.01.01.2.06.09	5.1	BELANJA OPERASI	3.963.158.456,00	3.764.998.247,00	(198.160.209,00)	95,00	
1.01	1.01.2.22.0.00.02.0000	1.01.01.2.06.09	5.1.01	Belanja Pegawai	4.440.928,00	4.420.000,00	(20.928,00)	99,53	
1.01	1.01.2.22.0.00.02.0000	1.01.01.2.06.09	5.1.02	Belanja Barang dan Jasa	3.958.717.528,00	3.760.578.247,00	(198.139.281,00)	94,99	
<b>1.01</b>	<b>1.01.2.22.0.00.02.0000</b>	<b>1.01.01.2.07</b>		<b>Pengadaan Barang Milik Daerah Penunjang Urusan Pemerintah Daerah</b>	<b>788.504.300,00</b>	<b>784.978.500,00</b>	<b>(3.525.800,00)</b>	<b>99,55</b>	
<b>1.01</b>	<b>1.01.2.22.0.00.02.0000</b>	<b>1.01.01.2.07.02</b>		<b>Pengadaan Kendaraan Dinas Operasional atau Lapangan</b>	<b>0,00</b>	<b>0,00</b>	<b>0,00</b>	<b>0,00</b>	
1.01	1.01.2.22.0.00.02.0000	1.01.01.2.07.02	5.2	BELANJA MODAL	0,00	0,00	0,00	0,00	
1.01	1.01.2.22.0.00.02.0000	1.01.01.2.07.02	5.2.02	Belanja Modal Peralatan dan Mesin	0,00	0,00	0,00	0,00	
<b>1.01</b>	<b>1.01.2.22.0.00.02.0000</b>	<b>1.01.01.2.07.09</b>		<b>Pengadaan Gedung Kantor atau Bangunan Lainnya</b>	<b>0,00</b>	<b>0,00</b>	<b>0,00</b>	<b>0,00</b>	
1.01	1.01.2.22.0.00.02.0000	1.01.01.2.07.09	5.2	BELANJA MODAL	0,00	0,00	0,00	0,00	
1.01	1.01.2.22.0.00.02.0000	1.01.01.2.07.09	5.2.03	Belanja Modal Gedung dan Bangunan	0,00	0,00	0,00	0,00	
<b>1.01</b>	<b>1.01.2.22.0.00.02.0000</b>	<b>1.01.01.2.07.10</b>		<b>Pengadaan Sarana dan Prasarana Gedung Kantor atau Bangunan Lainnya</b>	<b>788.504.300,00</b>	<b>784.978.500,00</b>	<b>(3.525.800,00)</b>	<b>99,55</b>	
1.01	1.01.2.22.0.00.02.0000	1.01.01.2.07.10	5.1	BELANJA OPERASI	54.920.000,00	54.016.000,00	(904.000,00)	98,35	
1.01	1.01.2.22.0.00.02.0000	1.01.01.2.07.10	5.1.01	Belanja Pegawai	2.420.000,00	2.420.000,00	0,00	100,00	
1.01	1.01.2.22.0.00.02.0000	1.01.01.2.07.10	5.1.02	Belanja Barang dan Jasa	52.500.000,00	51.596.000,00	(904.000,00)	98,28	
1.01	1.01.2.22.0.00.02.0000	1.01.01.2.07.10	5.2	BELANJA MODAL	733.584.300,00	730.962.500,00	(2.621.800,00)	99,64	
1.01	1.01.2.22.0.00.02.0000	1.01.01.2.07.10	5.2.02	Belanja Modal Peralatan dan Mesin	733.584.300,00	730.962.500,00	(2.621.800,00)	99,64	
<b>1.01</b>	<b>1.01.2.22.0.00.02.0000</b>	<b>1.01.01.2.08</b>		<b>Penyediaan Jasa Penunjang Urusan Pemerintahan Daerah</b>	<b>3.203.605.219,00</b>	<b>3.115.545.065,00</b>	<b>(88.060.154,00)</b>	<b>97,25</b>	
<b>1.01</b>	<b>1.01.2.22.0.00.02.0000</b>	<b>1.01.01.2.08.01</b>		<b>Penyediaan Jasa Surat Menyurat</b>	<b>566.027.056,00</b>	<b>523.431.585,00</b>	<b>(42.595.471,00)</b>	<b>92,47</b>	
1.01	1.01.2.22.0.00.02.0000	1.01.01.2.08.01	5.1	BELANJA OPERASI	566.027.056,00	523.431.585,00	(42.595.471,00)	92,47	
1.01	1.01.2.22.0.00.02.0000	1.01.01.2.08.01	5.1.01	Belanja Pegawai	1.410.000,00	0,00	(1.410.000,00)	0,00	
1.01	1.01.2.22.0.00.02.0000	1.01.01.2.08.01	5.1.02	Belanja Barang dan Jasa	564.617.056,00	523.431.585,00	(41.185.471,00)	92,71	
<b>1.01</b>	<b>1.01.2.22.0.00.02.0000</b>	<b>1.01.01.2.08.02</b>		<b>Penyediaan Jasa Komunikasi, Sumber Daya Air dan Listrik</b>	<b>640.625.000,00</b>	<b>598.268.400,00</b>	<b>(42.356.600,00)</b>	<b>93,39</b>	
1.01	1.01.2.22.0.00.02.0000	1.01.01.2.08.02	5.1	BELANJA OPERASI	640.625.000,00	598.268.400,00	(42.356.600,00)	93,39	
1.01	1.01.2.22.0.00.02.0000	1.01.01.2.08.02	5.1.02	Belanja Barang dan Jasa	640.625.000,00	598.268.400,00	(42.356.600,00)	93,39	
<b>1.01</b>	<b>1.01.2.22.0.00.02.0000</b>	<b>1.01.01.2.08.04</b>		<b>Penyediaan Jasa Pelayanan Umum Kantor</b>	<b>1.996.953.163,00</b>	<b>1.993.845.080,00</b>	<b>(3.108.083,00)</b>	<b>99,84</b>	
1.01	1.01.2.22.0.00.02.0000	1.01.01.2.08.04	5.1	BELANJA OPERASI	1.996.953.163,00	1.993.845.080,00	(3.108.083,00)	99,84	
1.01	1.01.2.22.0.00.02.0000	1.01.01.2.08.04	5.1.01	Belanja Pegawai	0,00	0,00	0,00	0,00	
1.01	1.01.2.22.0.00.02.0000	1.01.01.2.08.04	5.1.02	Belanja Barang dan Jasa	1.996.953.163,00	1.993.845.080,00	(3.108.083,00)	99,84	

Kode Rekening				Uraian Urusan, Organisasi, Program, Kegiatan dan Sub Kegiatan	Jumlah (Rp)		Bertambah / (Berkurang)		Dasar Hukum
					Anggaran Setelah Perubahan	Realisasi	Rp	%	
1.01	1.01.2.22.0.00.02.0000	1.01.01.2.09		<b>Pemeliharaan Barang Milik Daerah Penunjang Urusan Pemerintahan Daerah</b>	<b>1.715.062.714,00</b>	<b>1.661.520.834,00</b>	<b>(53.541.880,00)</b>	<b>96,88</b>	
1.01	1.01.2.22.0.00.02.0000	1.01.01.2.09.01		<b>Penyediaan Jasa Pemeliharaan, Biaya Pemeliharaan, dan Pajak Kendaraan Perorangan Dinas atau Kendaraan Dinas Jabatan</b>	<b>124.049.200,00</b>	<b>89.645.800,00</b>	<b>(34.403.400,00)</b>	<b>72,27</b>	
1.01	1.01.2.22.0.00.02.0000	1.01.01.2.09.01	5.1	BELANJA OPERASI	124.049.200,00	89.645.800,00	(34.403.400,00)	72,27	
1.01	1.01.2.22.0.00.02.0000	1.01.01.2.09.01	5.1.01	Belanja Pegawai	2.420.000,00	2.420.000,00	0,00	100,00	
1.01	1.01.2.22.0.00.02.0000	1.01.01.2.09.01	5.1.02	Belanja Barang dan Jasa	121.629.200,00	87.225.800,00	(34.403.400,00)	71,71	
1.01	1.01.2.22.0.00.02.0000	1.01.01.2.09.02		<b>Penyediaan Jasa Pemeliharaan, Biaya Pemeliharaan, Pajak dan Perizinan Kendaraan Dinas Operasional atau Lapangan</b>	<b>1.005.796.064,00</b>	<b>995.490.185,00</b>	<b>(10.305.879,00)</b>	<b>98,98</b>	
1.01	1.01.2.22.0.00.02.0000	1.01.01.2.09.02	5.1	BELANJA OPERASI	1.005.796.064,00	995.490.185,00	(10.305.879,00)	98,98	
1.01	1.01.2.22.0.00.02.0000	1.01.01.2.09.02	5.1.01	Belanja Pegawai	2.820.000,00	2.820.000,00	0,00	100,00	
1.01	1.01.2.22.0.00.02.0000	1.01.01.2.09.02	5.1.02	Belanja Barang dan Jasa	1.002.976.064,00	992.670.185,00	(10.305.879,00)	98,97	
1.01	1.01.2.22.0.00.02.0000	1.01.01.2.09.09		<b>Pemeliharaan/Rehabilitasi Gedung Kantor dan Bangunan Lainnya</b>	<b>420.000.000,00</b>	<b>414.644.000,00</b>	<b>(5.356.000,00)</b>	<b>98,72</b>	
1.01	1.01.2.22.0.00.02.0000	1.01.01.2.09.09	5.1	BELANJA OPERASI	420.000.000,00	414.644.000,00	(5.356.000,00)	98,72	
1.01	1.01.2.22.0.00.02.0000	1.01.01.2.09.09	5.1.01	Belanja Pegawai	0,00	0,00	0,00	0,00	
1.01	1.01.2.22.0.00.02.0000	1.01.01.2.09.09	5.1.02	Belanja Barang dan Jasa	420.000.000,00	414.644.000,00	(5.356.000,00)	98,72	
1.01	1.01.2.22.0.00.02.0000	1.01.01.2.09.10		<b>Pemeliharaan/Rehabilitasi Sarana dan Prasarana Gedung Kantor atau Bangunan Lainnya</b>	<b>165.217.450,00</b>	<b>161.740.849,00</b>	<b>(3.476.601,00)</b>	<b>97,90</b>	
1.01	1.01.2.22.0.00.02.0000	1.01.01.2.09.10	5.1	BELANJA OPERASI	165.217.450,00	161.740.849,00	(3.476.601,00)	97,90	
1.01	1.01.2.22.0.00.02.0000	1.01.01.2.09.10	5.1.01	Belanja Pegawai	1.210.000,00	1.210.000,00	0,00	100,00	
1.01	1.01.2.22.0.00.02.0000	1.01.01.2.09.10	5.1.02	Belanja Barang dan Jasa	164.007.450,00	160.530.849,00	(3.476.601,00)	97,88	
1.01	1.01.2.22.0.00.02.0000	1.01.02		<b>PROGRAM PENGELOLAAN PENDIDIKAN</b>	<b>259.795.771.795,00</b>	<b>251.976.277.189,86</b>	<b>(7.819.494.605,14)</b>	<b>96,99</b>	
1.01	1.01.2.22.0.00.02.0000	1.01.02.2.01		<b>Pengelolaan Pendidikan Sekolah Dasar</b>	<b>137.271.221.670,00</b>	<b>134.298.881.827,86</b>	<b>(2.972.339.842,14)</b>	<b>97,83</b>	
1.01	1.01.2.22.0.00.02.0000	1.01.02.2.01.02		<b>Penambahan Ruang Kelas Baru</b>	<b>1.263.004.207,00</b>	<b>1.246.437.700,00</b>	<b>(16.566.507,00)</b>	<b>98,69</b>	
1.01	1.01.2.22.0.00.02.0000	1.01.02.2.01.02	5.1	BELANJA OPERASI	220.910.000,00	218.344.000,00	(2.566.000,00)	98,84	
1.01	1.01.2.22.0.00.02.0000	1.01.02.2.01.02	5.1.01	Belanja Pegawai	1.910.000,00	1.910.000,00	0,00	100,00	
1.01	1.01.2.22.0.00.02.0000	1.01.02.2.01.02	5.1.02	Belanja Barang dan Jasa	219.000.000,00	216.434.000,00	(2.566.000,00)	98,83	
1.01	1.01.2.22.0.00.02.0000	1.01.02.2.01.02	5.2	BELANJA MODAL	1.042.094.207,00	1.028.093.700,00	(14.000.507,00)	98,66	
1.01	1.01.2.22.0.00.02.0000	1.01.02.2.01.02	5.2.03	Belanja Modal Gedung dan Bangunan	1.042.094.207,00	1.028.093.700,00	(14.000.507,00)	98,66	
1.01	1.01.2.22.0.00.02.0000	1.01.02.2.01.04		<b>Pembangunan Ruang Unit Kesehatan Sekolah</b>	<b>158.036.568,00</b>	<b>126.269.700,00</b>	<b>(31.766.868,00)</b>	<b>79,90</b>	
1.01	1.01.2.22.0.00.02.0000	1.01.02.2.01.04	5.1	BELANJA OPERASI	158.036.568,00	126.269.700,00	(31.766.868,00)	79,90	
1.01	1.01.2.22.0.00.02.0000	1.01.02.2.01.04	5.1.02	Belanja Barang dan Jasa	158.036.568,00	126.269.700,00	(31.766.868,00)	79,90	
1.01	1.01.2.22.0.00.02.0000	1.01.02.2.01.04	5.2	BELANJA MODAL	0,00	0,00	0,00	0,00	
1.01	1.01.2.22.0.00.02.0000	1.01.02.2.01.04	5.2.03	Belanja Modal Gedung dan Bangunan	0,00	0,00	0,00	0,00	
1.01	1.01.2.22.0.00.02.0000	1.01.02.2.01.05		<b>Pembangunan Perpustakaan Sekolah</b>	<b>221.358.382,00</b>	<b>176.955.700,00</b>	<b>(44.402.682,00)</b>	<b>79,94</b>	
1.01	1.01.2.22.0.00.02.0000	1.01.02.2.01.05	5.1	BELANJA OPERASI	221.358.382,00	176.955.700,00	(44.402.682,00)	79,94	
1.01	1.01.2.22.0.00.02.0000	1.01.02.2.01.05	5.1.02	Belanja Barang dan Jasa	221.358.382,00	176.955.700,00	(44.402.682,00)	79,94	
1.01	1.01.2.22.0.00.02.0000	1.01.02.2.01.05	5.2	BELANJA MODAL	0,00	0,00	0,00	0,00	
1.01	1.01.2.22.0.00.02.0000	1.01.02.2.01.05	5.2.03	Belanja Modal Gedung dan Bangunan	0,00	0,00	0,00	0,00	
1.01	1.01.2.22.0.00.02.0000	1.01.02.2.01.06		<b>Pembangunan Sarana, Prasarana dan Utilitas Sekolah</b>	<b>446.620.858,00</b>	<b>340.169.600,00</b>	<b>(106.451.258,00)</b>	<b>76,17</b>	
1.01	1.01.2.22.0.00.02.0000	1.01.02.2.01.06	5.1	BELANJA OPERASI	446.620.858,00	340.169.600,00	(106.451.258,00)	76,17	

Kode Rekening				Uraian Urusan, Organisasi, Program, Kegiatan dan Sub Kegiatan	Jumlah (Rp)		Bertambah / (Berkurang)		Dasar Hukum
					Anggaran Setelah Perubahan	Realisasi	Rp	%	
1.01	1.01.2.22.0.00.02.0000	1.01.02.2.01.06	5.1.02	Belanja Barang dan Jasa	446.620.858,00	340.169.600,00	(106.451.258,00)	76,17	
1.01	1.01.2.22.0.00.02.0000	1.01.02.2.01.06	5.2	BELANJA MODAL	0,00	0,00	0,00	0,00	
1.01	1.01.2.22.0.00.02.0000	1.01.02.2.01.06	5.2.03	Belanja Modal Gedung dan Bangunan	0,00	0,00	0,00	0,00	
<b>1.01</b>	<b>1.01.2.22.0.00.02.0000</b>	<b>1.01.02.2.01.08</b>		<b>Rehabilitasi Sedang/Berat Ruang Kelas</b>	<b>3.813.959.528,00</b>	<b>3.780.095.410,00</b>	<b>(33.864.118,00)</b>	<b>99,11</b>	
1.01	1.01.2.22.0.00.02.0000	1.01.02.2.01.08	5.1	BELANJA OPERASI	74.072.528,00	74.040.360,00	(32.168,00)	99,96	
1.01	1.01.2.22.0.00.02.0000	1.01.02.2.01.08	5.1.01	Belanja Pegawai	0,00	0,00	0,00	0,00	
1.01	1.01.2.22.0.00.02.0000	1.01.02.2.01.08	5.1.02	Belanja Barang dan Jasa	74.072.528,00	74.040.360,00	(32.168,00)	99,96	
1.01	1.01.2.22.0.00.02.0000	1.01.02.2.01.08	5.2	BELANJA MODAL	3.739.887.000,00	3.706.055.050,00	(33.831.950,00)	99,10	
1.01	1.01.2.22.0.00.02.0000	1.01.02.2.01.08	5.2.03	Belanja Modal Gedung dan Bangunan	3.739.887.000,00	3.706.055.050,00	(33.831.950,00)	99,10	
<b>1.01</b>	<b>1.01.2.22.0.00.02.0000</b>	<b>1.01.02.2.01.12</b>		<b>Rehabilitasi Sedang/Berat Sarana, Prasarana dan Utilitas Sekolah</b>	<b>6.882.310.004,00</b>	<b>6.493.960.000,00</b>	<b>(388.350.004,00)</b>	<b>94,36</b>	
1.01	1.01.2.22.0.00.02.0000	1.01.02.2.01.12	5.1	BELANJA OPERASI	1.647.350.653,00	1.473.216.960,00	(174.133.693,00)	89,43	
1.01	1.01.2.22.0.00.02.0000	1.01.02.2.01.12	5.1.01	Belanja Pegawai	2.520.000,00	2.520.000,00	0,00	100,00	
1.01	1.01.2.22.0.00.02.0000	1.01.02.2.01.12	5.1.02	Belanja Barang dan Jasa	1.644.830.653,00	1.470.696.960,00	(174.133.693,00)	89,41	
1.01	1.01.2.22.0.00.02.0000	1.01.02.2.01.12	5.2	BELANJA MODAL	5.234.959.351,00	5.020.743.040,00	(214.216.311,00)	95,91	
1.01	1.01.2.22.0.00.02.0000	1.01.02.2.01.12	5.2.03	Belanja Modal Gedung dan Bangunan	5.234.959.351,00	5.020.743.040,00	(214.216.311,00)	95,91	
<b>1.01</b>	<b>1.01.2.22.0.00.02.0000</b>	<b>1.01.02.2.01.14</b>		<b>Pengadaan Mebel Sekolah</b>	<b>235.381.752,00</b>	<b>80.158.180,00</b>	<b>(155.223.572,00)</b>	<b>34,05</b>	
1.01	1.01.2.22.0.00.02.0000	1.01.02.2.01.14	5.1	BELANJA OPERASI	173.246.752,00	37.508.180,00	(135.738.572,00)	21,65	
1.01	1.01.2.22.0.00.02.0000	1.01.02.2.01.14	5.1.02	Belanja Barang dan Jasa	173.246.752,00	37.508.180,00	(135.738.572,00)	21,65	
1.01	1.01.2.22.0.00.02.0000	1.01.02.2.01.14	5.2	BELANJA MODAL	62.135.000,00	42.650.000,00	(19.485.000,00)	68,64	
1.01	1.01.2.22.0.00.02.0000	1.01.02.2.01.14	5.2.02	Belanja Modal Peralatan dan Mesin	62.135.000,00	42.650.000,00	(19.485.000,00)	68,64	
<b>1.01</b>	<b>1.01.2.22.0.00.02.0000</b>	<b>1.01.02.2.01.16</b>		<b>Pengadaan Perlengkapan Sekolah</b>	<b>258.629.752,00</b>	<b>258.613.180,00</b>	<b>(16.572,00)</b>	<b>99,99</b>	
1.01	1.01.2.22.0.00.02.0000	1.01.02.2.01.16	5.1	BELANJA OPERASI	38.629.752,00	38.613.180,00	(16.572,00)	99,96	
1.01	1.01.2.22.0.00.02.0000	1.01.02.2.01.16	5.1.01	Belanja Pegawai	1.210.000,00	1.210.000,00	0,00	100,00	
1.01	1.01.2.22.0.00.02.0000	1.01.02.2.01.16	5.1.02	Belanja Barang dan Jasa	37.419.752,00	37.403.180,00	(16.572,00)	99,96	
1.01	1.01.2.22.0.00.02.0000	1.01.02.2.01.16	5.2	BELANJA MODAL	220.000.000,00	220.000.000,00	0,00	100,00	
1.01	1.01.2.22.0.00.02.0000	1.01.02.2.01.16	5.2.02	Belanja Modal Peralatan dan Mesin	220.000.000,00	220.000.000,00	0,00	100,00	
<b>1.01</b>	<b>1.01.2.22.0.00.02.0000</b>	<b>1.01.02.2.01.17</b>		<b>Pengadaan Perlengkapan Siswa</b>	<b>1.000.930.000,00</b>	<b>944.986.000,00</b>	<b>(55.944.000,00)</b>	<b>94,41</b>	
1.01	1.01.2.22.0.00.02.0000	1.01.02.2.01.17	5.1	BELANJA OPERASI	1.000.930.000,00	944.986.000,00	(55.944.000,00)	94,41	
1.01	1.01.2.22.0.00.02.0000	1.01.02.2.01.17	5.1.01	Belanja Pegawai	1.610.000,00	1.610.000,00	0,00	100,00	
1.01	1.01.2.22.0.00.02.0000	1.01.02.2.01.17	5.1.02	Belanja Barang dan Jasa	999.320.000,00	943.376.000,00	(55.944.000,00)	94,40	
<b>1.01</b>	<b>1.01.2.22.0.00.02.0000</b>	<b>1.01.02.2.01.19</b>		<b>Pemeliharaan Rutin Sarana, Prasarana dan Utilitas Sekolah</b>	<b>192.835.000,00</b>	<b>188.177.000,00</b>	<b>(4.658.000,00)</b>	<b>97,58</b>	
1.01	1.01.2.22.0.00.02.0000	1.01.02.2.01.19	5.1	BELANJA OPERASI	1.210.000,00	0,00	(1.210.000,00)	0,00	
1.01	1.01.2.22.0.00.02.0000	1.01.02.2.01.19	5.1.01	Belanja Pegawai	1.210.000,00	0,00	(1.210.000,00)	0,00	
1.01	1.01.2.22.0.00.02.0000	1.01.02.2.01.19	5.1.02	Belanja Barang dan Jasa	0,00	0,00	0,00	0,00	
1.01	1.01.2.22.0.00.02.0000	1.01.02.2.01.19	5.2	BELANJA MODAL	191.625.000,00	188.177.000,00	(3.448.000,00)	98,20	
1.01	1.01.2.22.0.00.02.0000	1.01.02.2.01.19	5.2.03	Belanja Modal Gedung dan Bangunan	191.625.000,00	188.177.000,00	(3.448.000,00)	98,20	
<b>1.01</b>	<b>1.01.2.22.0.00.02.0000</b>	<b>1.01.02.2.01.21</b>		<b>Penyediaan Biaya Personil Peserta Didik Sekolah Dasar</b>	<b>50.761.280.822,00</b>	<b>49.865.768.622,00</b>	<b>(895.512.200,00)</b>	<b>98,24</b>	
1.01	1.01.2.22.0.00.02.0000	1.01.02.2.01.21	5.1	BELANJA OPERASI	46.172.603.017,00	45.403.035.548,00	(769.567.469,00)	98,33	
1.01	1.01.2.22.0.00.02.0000	1.01.02.2.01.21	5.1.01	Belanja Pegawai	376.189.400,00	318.392.085,00	(57.797.315,00)	84,64	
1.01	1.01.2.22.0.00.02.0000	1.01.02.2.01.21	5.1.02	Belanja Barang dan Jasa	26.871.213.617,00	26.159.503.463,00	(711.710.154,00)	97,35	
1.01	1.01.2.22.0.00.02.0000	1.01.02.2.01.21	5.1.05	Belanja Hibah	18.925.200.000,00	18.925.140.000,00	(60.000,00)	100,00	
1.01	1.01.2.22.0.00.02.0000	1.01.02.2.01.21	5.2	BELANJA MODAL	4.588.677.805,00	4.462.733.074,00	(125.944.731,00)	97,26	

Kode Rekening				Uraian Urusan, Organisasi, Program, Kegiatan dan Sub Kegiatan	Jumlah (Rp)		Bertambah / (Berkurang)		Dasar Hukum
					Anggaran Setelah Perubahan	Realisasi	Rp	%	
1.01	1.01.2.22.0.00.02.0000	1.01.02.2.01.21	5.2.02	Belanja Modal Peralatan dan Mesin	4.541.471.837,00	4.416.372.470,00	(125.099.367,00)	97,25	
1.01	1.01.2.22.0.00.02.0000	1.01.02.2.01.21	5.2.03	Belanja Modal Gedung dan Bangunan	25.205.968,00	24.630.234,00	(575.734,00)	97,72	
1.01	1.01.2.22.0.00.02.0000	1.01.02.2.01.21	5.2.04	Belanja Modal Jalan, Jaringan, dan Irigasi	20.000.000,00	19.732.370,00	(267.630,00)	98,66	
1.01	1.01.2.22.0.00.02.0000	1.01.02.2.01.21	5.2.05	Belanja Modal Aset Tetap Lainnya	2.000.000,00	1.998.000,00	(2.000,00)	99,90	
<b>1.01</b>	<b>1.01.2.22.0.00.02.0000</b>	<b>1.01.02.2.01.22</b>		<b>Pengadaan Alat Praktik dan Peraga Siswa</b>	<b>1.500.000.000,00</b>	<b>1.453.800.000,00</b>	<b>(46.200.000,00)</b>	<b>96,92</b>	
1.01	1.01.2.22.0.00.02.0000	1.01.02.2.01.22	5.1	BELANJA OPERASI	1.375.250.000,00	1.332.850.000,00	(42.400.000,00)	96,92	
1.01	1.01.2.22.0.00.02.0000	1.01.02.2.01.22	5.1.02	Belanja Barang dan Jasa	1.375.250.000,00	1.332.850.000,00	(42.400.000,00)	96,92	
1.01	1.01.2.22.0.00.02.0000	1.01.02.2.01.22	5.2	BELANJA MODAL	124.750.000,00	120.950.000,00	(3.800.000,00)	96,95	
1.01	1.01.2.22.0.00.02.0000	1.01.02.2.01.22	5.2.02	Belanja Modal Peralatan dan Mesin	124.750.000,00	120.950.000,00	(3.800.000,00)	96,95	
<b>1.01</b>	<b>1.01.2.22.0.00.02.0000</b>	<b>1.01.02.2.01.23</b>		<b>Penyelenggaraan Proses Belajar dan Ujian bagi Peserta Didik</b>	<b>219.320.000,00</b>	<b>219.290.000,00</b>	<b>(30.000,00)</b>	<b>99,99</b>	
1.01	1.01.2.22.0.00.02.0000	1.01.02.2.01.23	5.1	BELANJA OPERASI	219.320.000,00	219.290.000,00	(30.000,00)	99,99	
1.01	1.01.2.22.0.00.02.0000	1.01.02.2.01.23	5.1.01	Belanja Pegawai	990.000,00	990.000,00	0,00	100,00	
1.01	1.01.2.22.0.00.02.0000	1.01.02.2.01.23	5.1.02	Belanja Barang dan Jasa	218.330.000,00	218.300.000,00	(30.000,00)	99,99	
<b>1.01</b>	<b>1.01.2.22.0.00.02.0000</b>	<b>1.01.02.2.01.25</b>		<b>Pembinaan Minat, Bakat dan Kreativitas Siswa</b>	<b>186.700.000,00</b>	<b>186.678.000,00</b>	<b>(22.000,00)</b>	<b>99,99</b>	
1.01	1.01.2.22.0.00.02.0000	1.01.02.2.01.25	5.1	BELANJA OPERASI	186.700.000,00	186.678.000,00	(22.000,00)	99,99	
1.01	1.01.2.22.0.00.02.0000	1.01.02.2.01.25	5.1.02	Belanja Barang dan Jasa	186.700.000,00	186.678.000,00	(22.000,00)	99,99	
<b>1.01</b>	<b>1.01.2.22.0.00.02.0000</b>	<b>1.01.02.2.01.27</b>		<b>Pengembangan Karir Pendidik dan Tenaga Kependidikan pada Satuan Pendidikan Sekolah Dasar</b>	<b>3.236.420.400,00</b>	<b>3.119.230.000,00</b>	<b>(117.190.400,00)</b>	<b>96,38</b>	
1.01	1.01.2.22.0.00.02.0000	1.01.02.2.01.27	5.1	BELANJA OPERASI	3.236.420.400,00	3.119.230.000,00	(117.190.400,00)	96,38	
1.01	1.01.2.22.0.00.02.0000	1.01.02.2.01.27	5.1.02	Belanja Barang dan Jasa	121.420.400,00	19.530.000,00	(101.890.400,00)	16,08	
1.01	1.01.2.22.0.00.02.0000	1.01.02.2.01.27	5.1.05	Belanja Hibah	3.115.000.000,00	3.099.700.000,00	(15.300.000,00)	99,51	
<b>1.01</b>	<b>1.01.2.22.0.00.02.0000</b>	<b>1.01.02.2.01.28</b>		<b>Pembinaan Kelembagaan dan Manajemen Sekolah</b>	<b>84.600.000,00</b>	<b>84.600.000,00</b>	<b>0,00</b>	<b>100,00</b>	
1.01	1.01.2.22.0.00.02.0000	1.01.02.2.01.28	5.1	BELANJA OPERASI	84.600.000,00	84.600.000,00	0,00	100,00	
1.01	1.01.2.22.0.00.02.0000	1.01.02.2.01.28	5.1.02	Belanja Barang dan Jasa	84.600.000,00	84.600.000,00	0,00	100,00	
<b>1.01</b>	<b>1.01.2.22.0.00.02.0000</b>	<b>1.01.02.2.01.29</b>		<b>Pengelolaan Dana BOS Sekolah Dasar</b>	<b>65.990.385.412,00</b>	<b>65.289.945.135,86</b>	<b>(700.440.276,14)</b>	<b>98,94</b>	
1.01	1.01.2.22.0.00.02.0000	1.01.02.2.01.29	5.1	BELANJA OPERASI	60.709.489.069,00	60.017.513.336,86	(691.975.732,14)	98,86	
1.01	1.01.2.22.0.00.02.0000	1.01.02.2.01.29	5.1.01	Belanja Pegawai	69.305.117,00	68.400.000,00	(905.117,00)	98,69	
1.01	1.01.2.22.0.00.02.0000	1.01.02.2.01.29	5.1.02	Belanja Barang dan Jasa	40.634.683.952,00	40.457.151.876,86	(177.532.075,14)	99,56	
1.01	1.01.2.22.0.00.02.0000	1.01.02.2.01.29	5.1.05	Belanja Hibah	20.005.500.000,00	19.491.961.460,00	(513.538.540,00)	97,43	
1.01	1.01.2.22.0.00.02.0000	1.01.02.2.01.29	5.2	BELANJA MODAL	5.280.896.343,00	5.272.431.799,00	(8.464.544,00)	99,84	
1.01	1.01.2.22.0.00.02.0000	1.01.02.2.01.29	5.2.02	Belanja Modal Peralatan dan Mesin	4.827.125.518,00	4.818.669.774,00	(8.455.744,00)	99,82	
1.01	1.01.2.22.0.00.02.0000	1.01.02.2.01.29	5.2.05	Belanja Modal Aset Tetap Lainnya	453.770.825,00	453.762.025,00	(8.800,00)	100,00	
<b>1.01</b>	<b>1.01.2.22.0.00.02.0000</b>	<b>1.01.02.2.01.30</b>		<b>Peningkatan Kapasitas Pengelolaan Dana BOS Sekolah Dasar</b>	<b>14.400.000,00</b>	<b>14.400.000,00</b>	<b>0,00</b>	<b>100,00</b>	
1.01	1.01.2.22.0.00.02.0000	1.01.02.2.01.30	5.1	BELANJA OPERASI	14.400.000,00	14.400.000,00	0,00	100,00	
1.01	1.01.2.22.0.00.02.0000	1.01.02.2.01.30	5.1.02	Belanja Barang dan Jasa	14.400.000,00	14.400.000,00	0,00	100,00	
<b>1.01</b>	<b>1.01.2.22.0.00.02.0000</b>	<b>1.01.02.2.01.31</b>		<b>Pembangunan Laboratorium Sekolah Dasar</b>	<b>805.048.985,00</b>	<b>429.347.600,00</b>	<b>(375.701.385,00)</b>	<b>53,33</b>	
1.01	1.01.2.22.0.00.02.0000	1.01.02.2.01.31	5.1	BELANJA OPERASI	805.048.985,00	429.347.600,00	(375.701.385,00)	53,33	
1.01	1.01.2.22.0.00.02.0000	1.01.02.2.01.31	5.1.02	Belanja Barang dan Jasa	805.048.985,00	429.347.600,00	(375.701.385,00)	53,33	
1.01	1.01.2.22.0.00.02.0000	1.01.02.2.01.31	5.2	BELANJA MODAL	0,00	0,00	0,00	0,00	
1.01	1.01.2.22.0.00.02.0000	1.01.02.2.01.31	5.2.03	Belanja Modal Gedung dan Bangunan	0,00	0,00	0,00	0,00	

Kode Rekening				Uraian Urusan, Organisasi, Program, Kegiatan dan Sub Kegiatan	Jumlah (Rp)		Bertambah / (Berkurang)		Dasar Hukum
					Anggaran Setelah Perubahan	Realisasi	Rp	%	
1.01	1.01.2.22.0.00.02.0000	1.01.02.2.02		<b>Pengelolaan Pendidikan Sekolah Menengah Pertama</b>	<b>78.667.588.373,00</b>	<b>74.799.628.616,00</b>	<b>(3.867.959.757,00)</b>	<b>95,08</b>	
1.01	1.01.2.22.0.00.02.0000	1.01.02.2.02.02		<b>Penambahan Ruang Kelas Baru</b>	<b>3.665.930.000,00</b>	<b>2.987.704.800,00</b>	<b>(678.225.200,00)</b>	<b>81,50</b>	
1.01	1.01.2.22.0.00.02.0000	1.01.02.2.02.02	5.1	BELANJA OPERASI	440.210.000,00	438.542.400,00	(1.667.600,00)	99,62	
1.01	1.01.2.22.0.00.02.0000	1.01.02.2.02.02	5.1.01	Belanja Pegawai	2.210.000,00	2.210.000,00	0,00	100,00	
1.01	1.01.2.22.0.00.02.0000	1.01.02.2.02.02	5.1.02	Belanja Barang dan Jasa	438.000.000,00	436.332.400,00	(1.667.600,00)	99,62	
1.01	1.01.2.22.0.00.02.0000	1.01.02.2.02.02	5.2	BELANJA MODAL	3.225.720.000,00	2.549.162.400,00	(676.557.600,00)	79,03	
1.01	1.01.2.22.0.00.02.0000	1.01.02.2.02.02	5.2.03	Belanja Modal Gedung dan Bangunan	3.225.720.000,00	2.549.162.400,00	(676.557.600,00)	79,03	
1.01	1.01.2.22.0.00.02.0000	1.01.02.2.02.04		<b>Pembangunan Ruang Unit Kesehatan Sekolah</b>	<b>245.035.419,00</b>	<b>196.284.500,00</b>	<b>(48.750.919,00)</b>	<b>80,10</b>	
1.01	1.01.2.22.0.00.02.0000	1.01.02.2.02.04	5.1	BELANJA OPERASI	245.035.419,00	196.284.500,00	(48.750.919,00)	80,10	
1.01	1.01.2.22.0.00.02.0000	1.01.02.2.02.04	5.1.02	Belanja Barang dan Jasa	245.035.419,00	196.284.500,00	(48.750.919,00)	80,10	
1.01	1.01.2.22.0.00.02.0000	1.01.02.2.02.04	5.2	BELANJA MODAL	0,00	0,00	0,00	0,00	
1.01	1.01.2.22.0.00.02.0000	1.01.02.2.02.04	5.2.03	Belanja Modal Gedung dan Bangunan	0,00	0,00	0,00	0,00	
1.01	1.01.2.22.0.00.02.0000	1.01.02.2.02.06		<b>Pembangunan Laboratorium</b>	<b>453.744.262,00</b>	<b>353.483.500,00</b>	<b>(100.260.762,00)</b>	<b>77,90</b>	
1.01	1.01.2.22.0.00.02.0000	1.01.02.2.02.06	5.1	BELANJA OPERASI	453.744.262,00	353.483.500,00	(100.260.762,00)	77,90	
1.01	1.01.2.22.0.00.02.0000	1.01.02.2.02.06	5.1.02	Belanja Barang dan Jasa	453.744.262,00	353.483.500,00	(100.260.762,00)	77,90	
1.01	1.01.2.22.0.00.02.0000	1.01.02.2.02.06	5.2	BELANJA MODAL	0,00	0,00	0,00	0,00	
1.01	1.01.2.22.0.00.02.0000	1.01.02.2.02.06	5.2.03	Belanja Modal Gedung dan Bangunan	0,00	0,00	0,00	0,00	
1.01	1.01.2.22.0.00.02.0000	1.01.02.2.02.12		<b>Pembangunan Sarana, Prasarana dan Utilitas Sekolah</b>	<b>929.132.319,00</b>	<b>797.153.600,00</b>	<b>(131.978.719,00)</b>	<b>85,80</b>	
1.01	1.01.2.22.0.00.02.0000	1.01.02.2.02.12	5.1	BELANJA OPERASI	373.249.614,00	370.105.100,00	(3.144.514,00)	99,16	
1.01	1.01.2.22.0.00.02.0000	1.01.02.2.02.12	5.1.02	Belanja Barang dan Jasa	373.249.614,00	370.105.100,00	(3.144.514,00)	99,16	
1.01	1.01.2.22.0.00.02.0000	1.01.02.2.02.12	5.2	BELANJA MODAL	555.882.705,00	427.048.500,00	(128.834.205,00)	76,82	
1.01	1.01.2.22.0.00.02.0000	1.01.02.2.02.12	5.2.03	Belanja Modal Gedung dan Bangunan	555.882.705,00	427.048.500,00	(128.834.205,00)	76,82	
1.01	1.01.2.22.0.00.02.0000	1.01.02.2.02.13		<b>Rehabilitasi Sedang/Berat Gedung Sekolah</b>	<b>383.250.000,00</b>	<b>377.851.000,00</b>	<b>(5.399.000,00)</b>	<b>98,59</b>	
1.01	1.01.2.22.0.00.02.0000	1.01.02.2.02.13	5.1	BELANJA OPERASI	0,00	0,00	0,00	0,00	
1.01	1.01.2.22.0.00.02.0000	1.01.02.2.02.13	5.1.01	Belanja Pegawai	0,00	0,00	0,00	0,00	
1.01	1.01.2.22.0.00.02.0000	1.01.02.2.02.13	5.1.02	Belanja Barang dan Jasa	0,00	0,00	0,00	0,00	
1.01	1.01.2.22.0.00.02.0000	1.01.02.2.02.13	5.2	BELANJA MODAL	383.250.000,00	377.851.000,00	(5.399.000,00)	98,59	
1.01	1.01.2.22.0.00.02.0000	1.01.02.2.02.13	5.2.03	Belanja Modal Gedung dan Bangunan	383.250.000,00	377.851.000,00	(5.399.000,00)	98,59	
1.01	1.01.2.22.0.00.02.0000	1.01.02.2.02.24		<b>Rehabilitasi Sedang/Berat Sarana, Prasarana dan Utilitas Sekolah</b>	<b>1.399.695.152,00</b>	<b>1.334.535.580,00</b>	<b>(65.159.572,00)</b>	<b>95,34</b>	
1.01	1.01.2.22.0.00.02.0000	1.01.02.2.02.24	5.1	BELANJA OPERASI	394.911.264,00	391.173.980,00	(3.737.284,00)	99,05	
1.01	1.01.2.22.0.00.02.0000	1.01.02.2.02.24	5.1.01	Belanja Pegawai	1.910.000,00	1.910.000,00	0,00	100,00	
1.01	1.01.2.22.0.00.02.0000	1.01.02.2.02.24	5.1.02	Belanja Barang dan Jasa	393.001.264,00	389.263.980,00	(3.737.284,00)	99,05	
1.01	1.01.2.22.0.00.02.0000	1.01.02.2.02.24	5.2	BELANJA MODAL	1.004.783.888,00	943.361.600,00	(61.422.288,00)	93,89	
1.01	1.01.2.22.0.00.02.0000	1.01.02.2.02.24	5.2.03	Belanja Modal Gedung dan Bangunan	1.004.783.888,00	943.361.600,00	(61.422.288,00)	93,89	
1.01	1.01.2.22.0.00.02.0000	1.01.02.2.02.25		<b>Pengadaan Mebel Sekolah</b>	<b>1.113.770.000,00</b>	<b>1.093.769.000,00</b>	<b>(20.001.000,00)</b>	<b>98,20</b>	
1.01	1.01.2.22.0.00.02.0000	1.01.02.2.02.25	5.1	BELANJA OPERASI	21.971.000,00	1.970.000,00	(20.001.000,00)	8,97	
1.01	1.01.2.22.0.00.02.0000	1.01.02.2.02.25	5.1.01	Belanja Pegawai	1.410.000,00	1.410.000,00	0,00	100,00	
1.01	1.01.2.22.0.00.02.0000	1.01.02.2.02.25	5.1.02	Belanja Barang dan Jasa	20.561.000,00	560.000,00	(20.001.000,00)	2,72	
1.01	1.01.2.22.0.00.02.0000	1.01.02.2.02.25	5.2	BELANJA MODAL	1.091.799.000,00	1.091.799.000,00	0,00	100,00	
1.01	1.01.2.22.0.00.02.0000	1.01.02.2.02.25	5.2.02	Belanja Modal Peralatan dan Mesin	1.091.799.000,00	1.091.799.000,00	0,00	100,00	
1.01	1.01.2.22.0.00.02.0000	1.01.02.2.02.27		<b>Pengadaan Perlengkapan Sekolah</b>	<b>591.910.000,00</b>	<b>439.910.000,00</b>	<b>(152.000.000,00)</b>	<b>74,32</b>	
1.01	1.01.2.22.0.00.02.0000	1.01.02.2.02.27	5.1	BELANJA OPERASI	151.410.000,00	1.410.000,00	(150.000.000,00)	0,93	



Kode Rekening				Uraian Urusan, Organisasi, Program, Kegiatan dan Sub Kegiatan	Jumlah (Rp)		Bertambah / (Berkurang)		Dasar Hukum
					Anggaran Setelah Perubahan	Realisasi	Rp	%	
1.01	1.01.2.22.0.00.02.0000	1.01.02.2.02.27	5.1.01	Belanja Pegawai	1.410.000,00	1.410.000,00	0,00	100,00	
1.01	1.01.2.22.0.00.02.0000	1.01.02.2.02.27	5.1.02	Belanja Barang dan Jasa	150.000.000,00	0,00	(150.000.000,00)	0,00	
1.01	1.01.2.22.0.00.02.0000	1.01.02.2.02.27	5.2	BELANJA MODAL	440.500.000,00	438.500.000,00	(2.000.000,00)	99,55	
1.01	1.01.2.22.0.00.02.0000	1.01.02.2.02.27	5.2.02	Belanja Modal Peralatan dan Mesin	440.500.000,00	438.500.000,00	(2.000.000,00)	99,55	
<b>1.01</b>	<b>1.01.2.22.0.00.02.0000</b>	<b>1.01.02.2.02.28</b>		<b>Pengadaan Perlengkapan Siswa</b>	<b>995.673.000,00</b>	<b>975.863.000,00</b>	<b>(19.810.000,00)</b>	<b>98,01</b>	
1.01	1.01.2.22.0.00.02.0000	1.01.02.2.02.28	5.1	BELANJA OPERASI	995.673.000,00	975.863.000,00	(19.810.000,00)	98,01	
1.01	1.01.2.22.0.00.02.0000	1.01.02.2.02.28	5.1.01	Belanja Pegawai	1.610.000,00	1.610.000,00	0,00	100,00	
1.01	1.01.2.22.0.00.02.0000	1.01.02.2.02.28	5.1.02	Belanja Barang dan Jasa	994.063.000,00	974.253.000,00	(19.810.000,00)	98,01	
<b>1.01</b>	<b>1.01.2.22.0.00.02.0000</b>	<b>1.01.02.2.02.32</b>		<b>Penyediaan Biaya Personil Peserta Didik Sekolah Menengah Pertama</b>	<b>28.230.883.020,00</b>	<b>25.942.346.113,00</b>	<b>(2.288.536.907,00)</b>	<b>91,89</b>	
1.01	1.01.2.22.0.00.02.0000	1.01.02.2.02.32	5.1	BELANJA OPERASI	27.697.994.442,00	25.438.052.009,00	(2.259.942.433,00)	91,84	
1.01	1.01.2.22.0.00.02.0000	1.01.02.2.02.32	5.1.01	Belanja Pegawai	17.133.018,00	4.760.000,00	(12.373.018,00)	27,78	
1.01	1.01.2.22.0.00.02.0000	1.01.02.2.02.32	5.1.02	Belanja Barang dan Jasa	13.133.361.424,00	12.883.092.009,00	(250.269.415,00)	98,09	
1.01	1.01.2.22.0.00.02.0000	1.01.02.2.02.32	5.1.05	Belanja Hibah	14.547.500.000,00	12.550.200.000,00	(1.997.300.000,00)	86,27	
1.01	1.01.2.22.0.00.02.0000	1.01.02.2.02.32	5.2	BELANJA MODAL	532.888.578,00	504.294.104,00	(28.594.474,00)	94,63	
1.01	1.01.2.22.0.00.02.0000	1.01.02.2.02.32	5.2.02	Belanja Modal Peralatan dan Mesin	451.174.666,00	422.589.104,00	(28.585.562,00)	93,66	
1.01	1.01.2.22.0.00.02.0000	1.01.02.2.02.32	5.2.03	Belanja Modal Gedung dan Bangunan	80.000.000,00	80.000.000,00	0,00	100,00	
1.01	1.01.2.22.0.00.02.0000	1.01.02.2.02.32	5.2.05	Belanja Modal Aset Tetap Lainnya	1.713.912,00	1.705.000,00	(8.912,00)	99,48	
<b>1.01</b>	<b>1.01.2.22.0.00.02.0000</b>	<b>1.01.02.2.02.36</b>		<b>Penyelenggaraan Proses Belajar dan Ujian bagi Peserta Didik</b>	<b>234.040.000,00</b>	<b>232.946.000,00</b>	<b>(1.094.000,00)</b>	<b>99,53</b>	
1.01	1.01.2.22.0.00.02.0000	1.01.02.2.02.36	5.1	BELANJA OPERASI	234.040.000,00	232.946.000,00	(1.094.000,00)	99,53	
1.01	1.01.2.22.0.00.02.0000	1.01.02.2.02.36	5.1.01	Belanja Pegawai	990.000,00	990.000,00	0,00	100,00	
1.01	1.01.2.22.0.00.02.0000	1.01.02.2.02.36	5.1.02	Belanja Barang dan Jasa	233.050.000,00	231.956.000,00	(1.094.000,00)	99,53	
<b>1.01</b>	<b>1.01.2.22.0.00.02.0000</b>	<b>1.01.02.2.02.38</b>		<b>Pembinaan Minat, Bakat dan Kreativitas Siswa</b>	<b>402.620.000,00</b>	<b>400.960.000,00</b>	<b>(1.660.000,00)</b>	<b>99,59</b>	
1.01	1.01.2.22.0.00.02.0000	1.01.02.2.02.38	5.1	BELANJA OPERASI	402.620.000,00	400.960.000,00	(1.660.000,00)	99,59	
1.01	1.01.2.22.0.00.02.0000	1.01.02.2.02.38	5.1.01	Belanja Pegawai	0,00	0,00	0,00	0,00	
1.01	1.01.2.22.0.00.02.0000	1.01.02.2.02.38	5.1.02	Belanja Barang dan Jasa	402.620.000,00	400.960.000,00	(1.660.000,00)	99,59	
<b>1.01</b>	<b>1.01.2.22.0.00.02.0000</b>	<b>1.01.02.2.02.40</b>		<b>Pengembangan Karir Pendidik dan Tenaga Kependidikan pada Satuan Pendidikan Sekolah Menengah Pertama</b>	<b>1.756.460.000,00</b>	<b>1.743.750.000,00</b>	<b>(12.710.000,00)</b>	<b>99,28</b>	
1.01	1.01.2.22.0.00.02.0000	1.01.02.2.02.40	5.1	BELANJA OPERASI	1.756.460.000,00	1.743.750.000,00	(12.710.000,00)	99,28	
1.01	1.01.2.22.0.00.02.0000	1.01.02.2.02.40	5.1.02	Belanja Barang dan Jasa	27.660.000,00	21.950.000,00	(5.710.000,00)	79,36	
1.01	1.01.2.22.0.00.02.0000	1.01.02.2.02.40	5.1.05	Belanja Hibah	1.728.800.000,00	1.721.800.000,00	(7.000.000,00)	99,60	
<b>1.01</b>	<b>1.01.2.22.0.00.02.0000</b>	<b>1.01.02.2.02.41</b>		<b>Pembinaan Kelembagaan dan Manajemen Sekolah</b>	<b>172.100.000,00</b>	<b>169.390.000,00</b>	<b>(2.710.000,00)</b>	<b>98,43</b>	
1.01	1.01.2.22.0.00.02.0000	1.01.02.2.02.41	5.1	BELANJA OPERASI	172.100.000,00	169.390.000,00	(2.710.000,00)	98,43	
1.01	1.01.2.22.0.00.02.0000	1.01.02.2.02.41	5.1.02	Belanja Barang dan Jasa	172.100.000,00	169.390.000,00	(2.710.000,00)	98,43	
<b>1.01</b>	<b>1.01.2.22.0.00.02.0000</b>	<b>1.01.02.2.02.42</b>		<b>Pengelolaan Dana BOS Sekolah Menengah Pertama</b>	<b>38.078.933.465,00</b>	<b>37.739.281.523,00</b>	<b>(339.651.942,00)</b>	<b>99,11</b>	
1.01	1.01.2.22.0.00.02.0000	1.01.02.2.02.42	5.1	BELANJA OPERASI	36.189.417.329,00	35.862.047.023,00	(327.370.306,00)	99,10	
1.01	1.01.2.22.0.00.02.0000	1.01.02.2.02.42	5.1.02	Belanja Barang dan Jasa	23.200.617.329,00	22.962.833.591,00	(237.783.738,00)	98,98	
1.01	1.01.2.22.0.00.02.0000	1.01.02.2.02.42	5.1.05	Belanja Hibah	12.988.800.000,00	12.899.213.432,00	(89.586.568,00)	99,31	
1.01	1.01.2.22.0.00.02.0000	1.01.02.2.02.42	5.2	BELANJA MODAL	1.889.516.136,00	1.877.234.500,00	(12.281.636,00)	99,35	
1.01	1.01.2.22.0.00.02.0000	1.01.02.2.02.42	5.2.02	Belanja Modal Peralatan dan Mesin	1.840.870.236,00	1.828.588.600,00	(12.281.636,00)	99,33	
1.01	1.01.2.22.0.00.02.0000	1.01.02.2.02.42	5.2.05	Belanja Modal Aset Tetap Lainnya	48.645.900,00	48.645.900,00	0,00	100,00	

Kode Rekening				Uraian Urusan, Organisasi, Program, Kegiatan dan Sub Kegiatan	Jumlah (Rp)		Bertambah / (Berkurang)		Dasar Hukum
					Anggaran Setelah Perubahan	Realisasi	Rp	%	
1.01	1.01.2.22.0.00.02.0000	1.01.02.2.02.43		<b>Peningkatan Kapasitas Pengelolaan Dana BOS Sekolah Menengah Pertama</b>	<b>14.411.736,00</b>	<b>14.400.000,00</b>	<b>(11.736,00)</b>	<b>99,92</b>	
1.01	1.01.2.22.0.00.02.0000	1.01.02.2.02.43	5.1	BELANJA OPERASI	14.411.736,00	14.400.000,00	(11.736,00)	99,92	
1.01	1.01.2.22.0.00.02.0000	1.01.02.2.02.43	5.1.02	Belanja Barang dan Jasa	14.411.736,00	14.400.000,00	(11.736,00)	99,92	
1.01	1.01.2.22.0.00.02.0000	1.01.02.2.03		<b>Pengelolaan Pendidikan Anak Usia Dini (PAUD)</b>	<b>35.817.499.624,00</b>	<b>34.937.676.625,00</b>	<b>(879.822.999,00)</b>	<b>97,54</b>	
1.01	1.01.2.22.0.00.02.0000	1.01.02.2.03.02		<b>Pembangunan Sarana, Prasarana dan Utilitas PAUD</b>	<b>414.070.000,00</b>	<b>406.996.470,00</b>	<b>(7.073.530,00)</b>	<b>98,29</b>	
1.01	1.01.2.22.0.00.02.0000	1.01.02.2.03.02	5.1	BELANJA OPERASI	414.070.000,00	406.996.470,00	(7.073.530,00)	98,29	
1.01	1.01.2.22.0.00.02.0000	1.01.02.2.03.02	5.1.02	Belanja Barang dan Jasa	414.070.000,00	406.996.470,00	(7.073.530,00)	98,29	
1.01	1.01.2.22.0.00.02.0000	1.01.02.2.03.02	5.2	BELANJA MODAL	0,00	0,00	0,00	0,00	
1.01	1.01.2.22.0.00.02.0000	1.01.02.2.03.02	5.2.03	Belanja Modal Gedung dan Bangunan	0,00	0,00	0,00	0,00	
1.01	1.01.2.22.0.00.02.0000	1.01.02.2.03.03		<b>Rehabilitasi Sedang/Berat Gedung/Ruang Kelas/Ruang Guru PAUD</b>	<b>1.030.000.000,00</b>	<b>1.013.026.000,00</b>	<b>(16.974.000,00)</b>	<b>98,35</b>	
1.01	1.01.2.22.0.00.02.0000	1.01.02.2.03.03	5.1	BELANJA OPERASI	1.030.000.000,00	1.013.026.000,00	(16.974.000,00)	98,35	
1.01	1.01.2.22.0.00.02.0000	1.01.02.2.03.03	5.1.01	Belanja Pegawai	5.970.000,00	0,00	(5.970.000,00)	0,00	
1.01	1.01.2.22.0.00.02.0000	1.01.02.2.03.03	5.1.02	Belanja Barang dan Jasa	1.024.030.000,00	1.013.026.000,00	(11.004.000,00)	98,93	
1.01	1.01.2.22.0.00.02.0000	1.01.02.2.03.04		<b>Rehabilitasi Sedang/Berat Pembangunan Sarana, Prasarana dan Utilitas PAUD</b>	<b>198.754.000,00</b>	<b>197.119.500,00</b>	<b>(1.634.500,00)</b>	<b>99,18</b>	
1.01	1.01.2.22.0.00.02.0000	1.01.02.2.03.04	5.1	BELANJA OPERASI	48.754.000,00	48.754.000,00	0,00	100,00	
1.01	1.01.2.22.0.00.02.0000	1.01.02.2.03.04	5.1.02	Belanja Barang dan Jasa	48.754.000,00	48.754.000,00	0,00	100,00	
1.01	1.01.2.22.0.00.02.0000	1.01.02.2.03.04	5.2	BELANJA MODAL	150.000.000,00	148.365.500,00	(1.634.500,00)	98,91	
1.01	1.01.2.22.0.00.02.0000	1.01.02.2.03.04	5.2.03	Belanja Modal Gedung dan Bangunan	150.000.000,00	148.365.500,00	(1.634.500,00)	98,91	
1.01	1.01.2.22.0.00.02.0000	1.01.02.2.03.05		<b>Pemeliharaan Rutin Gedung/Ruang Kelas/Ruang Guru PAUD</b>	<b>100.000.000,00</b>	<b>95.511.500,00</b>	<b>(4.488.500,00)</b>	<b>95,51</b>	
1.01	1.01.2.22.0.00.02.0000	1.01.02.2.03.05	5.1	BELANJA OPERASI	100.000.000,00	95.511.500,00	(4.488.500,00)	95,51	
1.01	1.01.2.22.0.00.02.0000	1.01.02.2.03.05	5.1.01	Belanja Pegawai	4.150.000,00	0,00	(4.150.000,00)	0,00	
1.01	1.01.2.22.0.00.02.0000	1.01.02.2.03.05	5.1.02	Belanja Barang dan Jasa	95.850.000,00	95.511.500,00	(338.500,00)	99,65	
1.01	1.01.2.22.0.00.02.0000	1.01.02.2.03.06		<b>Pemeliharaan Rutin Sarana, Prasarana dan Utilitas PAUD</b>	<b>100.000.000,00</b>	<b>95.173.000,00</b>	<b>(4.827.000,00)</b>	<b>95,17</b>	
1.01	1.01.2.22.0.00.02.0000	1.01.02.2.03.06	5.1	BELANJA OPERASI	100.000.000,00	95.173.000,00	(4.827.000,00)	95,17	
1.01	1.01.2.22.0.00.02.0000	1.01.02.2.03.06	5.1.01	Belanja Pegawai	4.150.000,00	0,00	(4.150.000,00)	0,00	
1.01	1.01.2.22.0.00.02.0000	1.01.02.2.03.06	5.1.02	Belanja Barang dan Jasa	95.850.000,00	95.173.000,00	(677.000,00)	99,29	
1.01	1.01.2.22.0.00.02.0000	1.01.02.2.03.11		<b>Penyediaan Biaya Personil Peserta Didik PAUD</b>	<b>190.000.000,00</b>	<b>180.646.485,00</b>	<b>(9.353.515,00)</b>	<b>95,08</b>	
1.01	1.01.2.22.0.00.02.0000	1.01.02.2.03.11	5.1	BELANJA OPERASI	179.887.200,00	173.147.485,00	(6.739.715,00)	96,25	
1.01	1.01.2.22.0.00.02.0000	1.01.02.2.03.11	5.1.02	Belanja Barang dan Jasa	179.887.200,00	173.147.485,00	(6.739.715,00)	96,25	
1.01	1.01.2.22.0.00.02.0000	1.01.02.2.03.11	5.2	BELANJA MODAL	10.112.800,00	7.499.000,00	(2.613.800,00)	74,15	
1.01	1.01.2.22.0.00.02.0000	1.01.02.2.03.11	5.2.02	Belanja Modal Peralatan dan Mesin	10.112.800,00	7.499.000,00	(2.613.800,00)	74,15	
1.01	1.01.2.22.0.00.02.0000	1.01.02.2.03.12		<b>Pengadaan Alat Praktik dan Peraga Siswa PAUD</b>	<b>769.930.000,00</b>	<b>761.526.700,00</b>	<b>(8.403.300,00)</b>	<b>98,91</b>	
1.01	1.01.2.22.0.00.02.0000	1.01.02.2.03.12	5.1	BELANJA OPERASI	769.930.000,00	761.526.700,00	(8.403.300,00)	98,91	
1.01	1.01.2.22.0.00.02.0000	1.01.02.2.03.12	5.1.01	Belanja Pegawai	680.000,00	0,00	(680.000,00)	0,00	
1.01	1.01.2.22.0.00.02.0000	1.01.02.2.03.12	5.1.02	Belanja Barang dan Jasa	769.250.000,00	761.526.700,00	(7.723.300,00)	99,00	
1.01	1.01.2.22.0.00.02.0000	1.01.02.2.03.13		<b>Penyelenggaraan Proses Belajar PAUD</b>	<b>783.035.624,00</b>	<b>778.160.180,00</b>	<b>(4.875.444,00)</b>	<b>99,38</b>	
1.01	1.01.2.22.0.00.02.0000	1.01.02.2.03.13	5.1	BELANJA OPERASI	783.035.624,00	778.160.180,00	(4.875.444,00)	99,38	
1.01	1.01.2.22.0.00.02.0000	1.01.02.2.03.13	5.1.02	Belanja Barang dan Jasa	783.035.624,00	778.160.180,00	(4.875.444,00)	99,38	

Kode Rekening				Uraian Urusan, Organisasi, Program, Kegiatan dan Sub Kegiatan	Jumlah (Rp)		Bertambah / (Berkurang)		Dasar Hukum
					Anggaran Setelah Perubahan	Realisasi	Rp	%	
1.01	1.01.2.22.0.00.02.0000	1.01.02.2.03.16		<b>Pengembangan Karir Pendidik dan Tenaga Kependidikan pada Satuan Pendidikan PAUD</b>	<b>17.060.910.000,00</b>	<b>16.666.410.000,00</b>	<b>(394.500.000,00)</b>	<b>97,69</b>	
1.01	1.01.2.22.0.00.02.0000	1.01.02.2.03.16	5.1	BELANJA OPERASI	17.060.910.000,00	16.666.410.000,00	(394.500.000,00)	97,69	
1.01	1.01.2.22.0.00.02.0000	1.01.02.2.03.16	5.1.01	Belanja Pegawai	1.210.000,00	1.210.000,00	0,00	100,00	
1.01	1.01.2.22.0.00.02.0000	1.01.02.2.03.16	5.1.02	Belanja Barang dan Jasa	292.500.000,00	284.600.000,00	(7.900.000,00)	97,30	
1.01	1.01.2.22.0.00.02.0000	1.01.02.2.03.16	5.1.05	Belanja Hibah	16.767.200.000,00	16.380.600.000,00	(386.600.000,00)	97,69	
1.01	1.01.2.22.0.00.02.0000	1.01.02.2.03.17		<b>Pembinaan Kelembagaan dan Manajemen PAUD</b>	<b>217.000.000,00</b>	<b>205.083.000,00</b>	<b>(11.917.000,00)</b>	<b>94,51</b>	
1.01	1.01.2.22.0.00.02.0000	1.01.02.2.03.17	5.1	BELANJA OPERASI	217.000.000,00	205.083.000,00	(11.917.000,00)	94,51	
1.01	1.01.2.22.0.00.02.0000	1.01.02.2.03.17	5.1.02	Belanja Barang dan Jasa	217.000.000,00	205.083.000,00	(11.917.000,00)	94,51	
1.01	1.01.2.22.0.00.02.0000	1.01.02.2.03.18		<b>Pengelolaan Dana BOP PAUD</b>	<b>14.953.800.000,00</b>	<b>14.538.023.790,00</b>	<b>(415.776.210,00)</b>	<b>97,22</b>	
1.01	1.01.2.22.0.00.02.0000	1.01.02.2.03.18	5.1	BELANJA OPERASI	14.953.800.000,00	14.538.023.790,00	(415.776.210,00)	97,22	
1.01	1.01.2.22.0.00.02.0000	1.01.02.2.03.18	5.1.05	Belanja Hibah	14.953.800.000,00	14.538.023.790,00	(415.776.210,00)	97,22	
1.01	1.01.2.22.0.00.02.0000	1.01.02.2.04		<b>Pengelolaan Pendidikan Nonformal/Kesetaraan</b>	<b>8.039.462.128,00</b>	<b>7.940.090.121,00</b>	<b>(99.372.007,00)</b>	<b>98,76</b>	
1.01	1.01.2.22.0.00.02.0000	1.01.02.2.04.09		<b>Pengadaan Perlengkapan Pendidikan Nonformal / Kesetaraan</b>	<b>2.261.500.000,00</b>	<b>2.241.566.500,00</b>	<b>(19.933.500,00)</b>	<b>99,12</b>	
1.01	1.01.2.22.0.00.02.0000	1.01.02.2.04.09	5.1	BELANJA OPERASI	2.261.500.000,00	2.241.566.500,00	(19.933.500,00)	99,12	
1.01	1.01.2.22.0.00.02.0000	1.01.02.2.04.09	5.1.02	Belanja Barang dan Jasa	2.261.500.000,00	2.241.566.500,00	(19.933.500,00)	99,12	
1.01	1.01.2.22.0.00.02.0000	1.01.02.2.04.10		<b>Penyediaan Biaya Personil Peserta Didik Nonformal/Kesetaraan</b>	<b>1.069.662.128,00</b>	<b>1.026.361.621,00</b>	<b>(43.300.507,00)</b>	<b>95,95</b>	
1.01	1.01.2.22.0.00.02.0000	1.01.02.2.04.10	5.1	BELANJA OPERASI	1.059.662.128,00	1.016.471.621,00	(43.190.507,00)	95,92	
1.01	1.01.2.22.0.00.02.0000	1.01.02.2.04.10	5.1.01	Belanja Pegawai	1.010.000,00	0,00	(1.010.000,00)	0,00	
1.01	1.01.2.22.0.00.02.0000	1.01.02.2.04.10	5.1.02	Belanja Barang dan Jasa	1.058.652.128,00	1.016.471.621,00	(42.180.507,00)	96,02	
1.01	1.01.2.22.0.00.02.0000	1.01.02.2.04.10	5.2	BELANJA MODAL	10.000.000,00	9.890.000,00	(110.000,00)	98,90	
1.01	1.01.2.22.0.00.02.0000	1.01.02.2.04.10	5.2.02	Belanja Modal Peralatan dan Mesin	10.000.000,00	9.890.000,00	(110.000,00)	98,90	
1.01	1.01.2.22.0.00.02.0000	1.01.02.2.04.12		<b>Penyelenggaraan Proses Belajar Nonformal/Kesetaraan</b>	<b>29.000.000,00</b>	<b>27.800.000,00</b>	<b>(1.200.000,00)</b>	<b>95,86</b>	
1.01	1.01.2.22.0.00.02.0000	1.01.02.2.04.12	5.1	BELANJA OPERASI	29.000.000,00	27.800.000,00	(1.200.000,00)	95,86	
1.01	1.01.2.22.0.00.02.0000	1.01.02.2.04.12	5.1.02	Belanja Barang dan Jasa	29.000.000,00	27.800.000,00	(1.200.000,00)	95,86	
1.01	1.01.2.22.0.00.02.0000	1.01.02.2.04.16		<b>Pembinaan Kelembagaan dan Manajemen Sekolah Nonformal/Kesetaraan</b>	<b>941.500.000,00</b>	<b>922.912.000,00</b>	<b>(18.588.000,00)</b>	<b>98,03</b>	
1.01	1.01.2.22.0.00.02.0000	1.01.02.2.04.16	5.1	BELANJA OPERASI	941.500.000,00	922.912.000,00	(18.588.000,00)	98,03	
1.01	1.01.2.22.0.00.02.0000	1.01.02.2.04.16	5.1.02	Belanja Barang dan Jasa	941.500.000,00	922.912.000,00	(18.588.000,00)	98,03	
1.01	1.01.2.22.0.00.02.0000	1.01.02.2.04.17		<b>Pengelolaan Dana BOP Sekolah Nonformal/Kesetaraan</b>	<b>3.737.800.000,00</b>	<b>3.721.450.000,00</b>	<b>(16.350.000,00)</b>	<b>99,56</b>	
1.01	1.01.2.22.0.00.02.0000	1.01.02.2.04.17	5.1	BELANJA OPERASI	3.737.800.000,00	3.721.450.000,00	(16.350.000,00)	99,56	
1.01	1.01.2.22.0.00.02.0000	1.01.02.2.04.17	5.1.05	Belanja Hibah	3.737.800.000,00	3.721.450.000,00	(16.350.000,00)	99,56	
1.01	1.01.2.22.0.00.02.0000	1.01.03		<b>PROGRAM PENGEMBANGAN KURIKULUM</b>	<b>25.000.000,00</b>	<b>25.000.000,00</b>	<b>0,00</b>	<b>100,00</b>	
1.01	1.01.2.22.0.00.02.0000	1.01.03.2.01		<b>Penetapan Kurikulum Muatan Lokal Pendidikan Dasar</b>	<b>25.000.000,00</b>	<b>25.000.000,00</b>	<b>0,00</b>	<b>100,00</b>	
1.01	1.01.2.22.0.00.02.0000	1.01.03.2.01.04		<b>Pelatihan Penyusunan Kurikulum Muatan Lokal Pendidikan Dasar</b>	<b>25.000.000,00</b>	<b>25.000.000,00</b>	<b>0,00</b>	<b>100,00</b>	
1.01	1.01.2.22.0.00.02.0000	1.01.03.2.01.04	5.1	BELANJA OPERASI	25.000.000,00	25.000.000,00	0,00	100,00	
1.01	1.01.2.22.0.00.02.0000	1.01.03.2.01.04	5.1.02	Belanja Barang dan Jasa	25.000.000,00	25.000.000,00	0,00	100,00	
1.01	1.01.2.22.0.00.02.0000	1.01.04		<b>PROGRAM PENDIDIK DAN TENAGA KEPENDIDIKAN</b>	<b>1.246.671.344,00</b>	<b>1.217.423.685,00</b>	<b>(29.247.659,00)</b>	<b>97,65</b>	

Kode Rekening				Uraian Urusan, Organisasi, Program, Kegiatan dan Sub Kegiatan	Jumlah (Rp)		Bertambah / (Berkurang)		Dasar Hukum
					Anggaran Setelah Perubahan	Realisasi	Rp	%	
1.01	1.01.2.22.0.00.02.0000	1.01.04.2.01		Pemerataan Kuantitas dan Kualitas Pendidik dan Tenaga Kependidikan bagi Satuan Pendidikan Dasar, PAUD, dan Pendidikan Nonformal/Kesetaraan	1.246.671.344,00	1.217.423.685,00	(29.247.659,00)	97,65	
1.01	1.01.2.22.0.00.02.0000	1.01.04.2.01.01		Perhitungan dan Pemetaan Pendidik dan Tenaga Kependidikan Satuan Pendidikan Dasar, PAUD, dan Pendidikan Nonformal/Kesetaraan	1.175.340.672,00	1.163.229.752,00	(12.110.920,00)	98,97	
1.01	1.01.2.22.0.00.02.0000	1.01.04.2.01.01	5.1	BELANJA OPERASI	1.175.340.672,00	1.163.229.752,00	(12.110.920,00)	98,97	
1.01	1.01.2.22.0.00.02.0000	1.01.04.2.01.01	5.1.01	Belanja Pegawai	1.210.000,00	1.210.000,00	0,00	100,00	
1.01	1.01.2.22.0.00.02.0000	1.01.04.2.01.01	5.1.02	Belanja Barang dan Jasa	1.174.130.672,00	1.162.019.752,00	(12.110.920,00)	98,97	
1.01	1.01.2.22.0.00.02.0000	1.01.04.2.01.02		Penataan Pendistribusian Pendidik dan Tenaga Kependidikan bagi Satuan Pendidikan Dasar, PAUD, dan Pendidikan Nonformal/Kesetaraan	71.330.672,00	54.193.933,00	(17.136.739,00)	75,98	
1.01	1.01.2.22.0.00.02.0000	1.01.04.2.01.02	5.1	BELANJA OPERASI	71.330.672,00	54.193.933,00	(17.136.739,00)	75,98	
1.01	1.01.2.22.0.00.02.0000	1.01.04.2.01.02	5.1.02	Belanja Barang dan Jasa	71.330.672,00	54.193.933,00	(17.136.739,00)	75,98	
<b>Surplus / (Defisit)</b>					<b>(630.062.554.212,00)</b>	<b>(592.832.803.553,86)</b>	<b>37.229.750.658,14</b>	<b>94,09</b>	

Urusan Pemerintahan : URUSAN PEMERINTAHAN WAJIB YANG TIDAK BERKAITAN DENGAN PELAYANAN DASAR  
 Organisasi : DINAS PENDIDIKAN DAN KEBUDAYAAN

Kode Rekening				Uraian Urusan, Organisasi, Program, Kegiatan dan Sub Kegiatan	Jumlah (Rp)		Bertambah / (Berkurang)		Dasar Hukum
					Anggaran Setelah Perubahan	Realisasi	Rp	%	
2	1.01.2.22.0.00.02.0000		5	Belanja	3.288.935.389,00	3.069.861.514,00	(219.073.875,00)	93,34	
2.22	1.01.2.22.0.00.02.0000	2.22.02		PROGRAM PENGEMBANGAN KEBUDAYAAN	1.055.622.805,00	956.614.000,00	(99.008.805,00)	90,62	
2.22	1.01.2.22.0.00.02.0000	2.22.02.2.02		Pelestarian Kesenian Tradisional yang Masyarakat Pelakunya dalam Daerah Kabupaten/Kota	993.622.805,00	956.614.000,00	(37.008.805,00)	96,28	
2.22	1.01.2.22.0.00.02.0000	2.22.02.2.02.01		Pelindungan, Pengembangan, Pemanfaatan Objek Pemajuan Tradisi Budaya	900.572.805,00	863.914.000,00	(36.658.805,00)	95,93	
2.22	1.01.2.22.0.00.02.0000	2.22.02.2.02.01	5.1	BELANJA OPERASI	900.572.805,00	863.914.000,00	(36.658.805,00)	95,93	
2.22	1.01.2.22.0.00.02.0000	2.22.02.2.02.01	5.1.01	Belanja Pegawai	0,00	0,00	0,00	0,00	
2.22	1.01.2.22.0.00.02.0000	2.22.02.2.02.01	5.1.02	Belanja Barang dan Jasa	900.572.805,00	863.914.000,00	(36.658.805,00)	95,93	
2.22	1.01.2.22.0.00.02.0000	2.22.02.2.02.03		Pemberian Penghargaan kepada Pihak yang Berprestasi atau Berkontribusi Luar Biasa Sesuai dengan Prestasi dan Kontribusinya dalam Pemajuan Kebudayaan	93.050.000,00	92.700.000,00	(350.000,00)	99,62	
2.22	1.01.2.22.0.00.02.0000	2.22.02.2.02.03	5.1	BELANJA OPERASI	93.050.000,00	92.700.000,00	(350.000,00)	99,62	
2.22	1.01.2.22.0.00.02.0000	2.22.02.2.02.03	5.1.01	Belanja Pegawai	0,00	0,00	0,00	0,00	
2.22	1.01.2.22.0.00.02.0000	2.22.02.2.02.03	5.1.02	Belanja Barang dan Jasa	93.050.000,00	92.700.000,00	(350.000,00)	99,62	
2.22	1.01.2.22.0.00.02.0000	2.22.02.2.03		Pembinaan Lembaga Adat yang Penganutnya dalam Daerah Kabupaten/Kota	62.000.000,00	0,00	(62.000.000,00)	0,00	
2.22	1.01.2.22.0.00.02.0000	2.22.02.2.03.01		Pelindungan, Pengembangan, Pemanfaatan Objek Pemajuan Lembaga Adat	62.000.000,00	0,00	(62.000.000,00)	0,00	
2.22	1.01.2.22.0.00.02.0000	2.22.02.2.03.01	5.1	BELANJA OPERASI	62.000.000,00	0,00	(62.000.000,00)	0,00	
2.22	1.01.2.22.0.00.02.0000	2.22.02.2.03.01	5.1.05	Belanja Hibah	62.000.000,00	0,00	(62.000.000,00)	0,00	
2.22	1.01.2.22.0.00.02.0000	2.22.03		PROGRAM PENGEMBANGAN KESENIAN TRADISIONAL	441.545.000,00	439.375.830,00	(2.169.170,00)	99,51	
2.22	1.01.2.22.0.00.02.0000	2.22.03.2.01		Pembinaan Kesenian yang Masyarakat Pelakunya dalam Daerah Kabupaten/Kota	441.545.000,00	439.375.830,00	(2.169.170,00)	99,51	
2.22	1.01.2.22.0.00.02.0000	2.22.03.2.01.01		Peningkatan Pendidikan dan Pelatihan Sumber Daya Manusia Kesenian Tradisional	39.325.000,00	39.278.000,00	(47.000,00)	99,88	
2.22	1.01.2.22.0.00.02.0000	2.22.03.2.01.01	5.1	BELANJA OPERASI	39.325.000,00	39.278.000,00	(47.000,00)	99,88	
2.22	1.01.2.22.0.00.02.0000	2.22.03.2.01.01	5.1.02	Belanja Barang dan Jasa	39.325.000,00	39.278.000,00	(47.000,00)	99,88	
2.22	1.01.2.22.0.00.02.0000	2.22.03.2.01.03		Peningkatan Kapasitas Tata Kelola Lembaga Kesenian Tradisional	402.220.000,00	400.097.830,00	(2.122.170,00)	99,47	
2.22	1.01.2.22.0.00.02.0000	2.22.03.2.01.03	5.1	BELANJA OPERASI	402.220.000,00	400.097.830,00	(2.122.170,00)	99,47	
2.22	1.01.2.22.0.00.02.0000	2.22.03.2.01.03	5.1.01	Belanja Pegawai	0,00	0,00	0,00	0,00	
2.22	1.01.2.22.0.00.02.0000	2.22.03.2.01.03	5.1.02	Belanja Barang dan Jasa	402.220.000,00	400.097.830,00	(2.122.170,00)	99,47	
2.22	1.01.2.22.0.00.02.0000	2.22.03.2.01.03	5.2	BELANJA MODAL	0,00	0,00	0,00	0,00	
2.22	1.01.2.22.0.00.02.0000	2.22.03.2.01.03	5.2.05	Belanja Modal Aset Tetap Lainnya	0,00	0,00	0,00	0,00	
2.22	1.01.2.22.0.00.02.0000	2.22.04		PROGRAM PEMBINAAN SEJARAH	30.000.000,00	30.000.000,00	0,00	100,00	
2.22	1.01.2.22.0.00.02.0000	2.22.04.2.01		Pembinaan Sejarah Lokal dalam 1 (Satu) Daerah Kabupaten/Kota	30.000.000,00	30.000.000,00	0,00	100,00	
2.22	1.01.2.22.0.00.02.0000	2.22.04.2.01.01		Pemberdayaan Sumber Daya Manusia dan Lembaga Sejarah Lokal Kabupaten/Kota	30.000.000,00	30.000.000,00	0,00	100,00	



Kode Rekening				Uraian Urusan, Organisasi, Program, Kegiatan dan Sub Kegiatan	Jumlah (Rp)		Bertambah / (Berkurang)		Dasar Hukum
					Anggaran Setelah Perubahan	Realisasi	Rp	%	
2.22	1.01.2.22.0.00.02.0000	2.22.04.2.01.01	5.1	BELANJA OPERASI	30.000.000,00	30.000.000,00	0,00	100,00	
2.22	1.01.2.22.0.00.02.0000	2.22.04.2.01.01	5.1.01	Belanja Pegawai	0,00	0,00	0,00	0,00	
2.22	1.01.2.22.0.00.02.0000	2.22.04.2.01.01	5.1.02	Belanja Barang dan Jasa	30.000.000,00	30.000.000,00	0,00	100,00	
<b>2.22</b>	<b>1.01.2.22.0.00.02.0000</b>	<b>2.22.05</b>		<b>PROGRAM PELESTARIAN DAN PENGELOLAAN CAGAR BUDAYA</b>	<b>218.900.000,00</b>	<b>183.009.500,00</b>	<b>(35.890.500,00)</b>	<b>83,60</b>	
<b>2.22</b>	<b>1.01.2.22.0.00.02.0000</b>	<b>2.22.05.2.02</b>		<b>Pengelolaan Cagar Budaya Peringkat Kabupaten/Kota</b>	<b>218.900.000,00</b>	<b>183.009.500,00</b>	<b>(35.890.500,00)</b>	<b>83,60</b>	
<b>2.22</b>	<b>1.01.2.22.0.00.02.0000</b>	<b>2.22.05.2.02.01</b>		<b>Pelindungan Cagar Budaya</b>	<b>218.900.000,00</b>	<b>183.009.500,00</b>	<b>(35.890.500,00)</b>	<b>83,60</b>	
2.22	1.01.2.22.0.00.02.0000	2.22.05.2.02.01	5.1	BELANJA OPERASI	193.900.000,00	183.009.500,00	(10.890.500,00)	94,38	
2.22	1.01.2.22.0.00.02.0000	2.22.05.2.02.01	5.1.01	Belanja Pegawai	0,00	0,00	0,00	0,00	
2.22	1.01.2.22.0.00.02.0000	2.22.05.2.02.01	5.1.02	Belanja Barang dan Jasa	193.900.000,00	183.009.500,00	(10.890.500,00)	94,38	
2.22	1.01.2.22.0.00.02.0000	2.22.05.2.02.01	5.2	BELANJA MODAL	25.000.000,00	0,00	(25.000.000,00)	0,00	
2.22	1.01.2.22.0.00.02.0000	2.22.05.2.02.01	5.2.02	Belanja Modal Peralatan dan Mesin	25.000.000,00	0,00	(25.000.000,00)	0,00	
2.22	1.01.2.22.0.00.02.0000	2.22.05.2.02.01	5.2.03	Belanja Modal Gedung dan Bangunan	0,00	0,00	0,00	0,00	
<b>2.22</b>	<b>1.01.2.22.0.00.02.0000</b>	<b>2.22.06</b>		<b>PROGRAM PENGELOLAAN PERMUSEUMAN</b>	<b>1.542.867.584,00</b>	<b>1.460.862.184,00</b>	<b>(82.005.400,00)</b>	<b>94,68</b>	
<b>2.22</b>	<b>1.01.2.22.0.00.02.0000</b>	<b>2.22.06.2.01</b>		<b>Pengelolaan Museum Kabupaten/Kota</b>	<b>1.542.867.584,00</b>	<b>1.460.862.184,00</b>	<b>(82.005.400,00)</b>	<b>94,68</b>	
<b>2.22</b>	<b>1.01.2.22.0.00.02.0000</b>	<b>2.22.06.2.01.01</b>		<b>Pelindungan, Pengembangan, dan Pemanfaatan Koleksi Secara Terpadu</b>	<b>455.000.000,00</b>	<b>428.647.100,00</b>	<b>(26.352.900,00)</b>	<b>94,21</b>	
2.22	1.01.2.22.0.00.02.0000	2.22.06.2.01.01	5.1	BELANJA OPERASI	455.000.000,00	428.647.100,00	(26.352.900,00)	94,21	
2.22	1.01.2.22.0.00.02.0000	2.22.06.2.01.01	5.1.01	Belanja Pegawai	0,00	0,00	0,00	0,00	
2.22	1.01.2.22.0.00.02.0000	2.22.06.2.01.01	5.1.02	Belanja Barang dan Jasa	455.000.000,00	428.647.100,00	(26.352.900,00)	94,21	
<b>2.22</b>	<b>1.01.2.22.0.00.02.0000</b>	<b>2.22.06.2.01.03</b>		<b>Peningkatan Pelayanan dan Akses Masyarakat Terhadap Museum</b>	<b>847.867.584,00</b>	<b>812.222.480,00</b>	<b>(35.645.104,00)</b>	<b>95,80</b>	
2.22	1.01.2.22.0.00.02.0000	2.22.06.2.01.03	5.1	BELANJA OPERASI	847.867.584,00	812.222.480,00	(35.645.104,00)	95,80	
2.22	1.01.2.22.0.00.02.0000	2.22.06.2.01.03	5.1.01	Belanja Pegawai	0,00	0,00	0,00	0,00	
2.22	1.01.2.22.0.00.02.0000	2.22.06.2.01.03	5.1.02	Belanja Barang dan Jasa	847.867.584,00	812.222.480,00	(35.645.104,00)	95,80	
<b>2.22</b>	<b>1.01.2.22.0.00.02.0000</b>	<b>2.22.06.2.01.04</b>		<b>Penyediaan dan Pemeliharaan Sarana dan Prasarana Museum</b>	<b>240.000.000,00</b>	<b>219.992.604,00</b>	<b>(20.007.396,00)</b>	<b>91,66</b>	
2.22	1.01.2.22.0.00.02.0000	2.22.06.2.01.04	5.1	BELANJA OPERASI	240.000.000,00	219.992.604,00	(20.007.396,00)	91,66	
2.22	1.01.2.22.0.00.02.0000	2.22.06.2.01.04	5.1.02	Belanja Barang dan Jasa	240.000.000,00	219.992.604,00	(20.007.396,00)	91,66	
2.22	1.01.2.22.0.00.02.0000	2.22.06.2.01.04	5.2	BELANJA MODAL	0,00	0,00	0,00	0,00	
2.22	1.01.2.22.0.00.02.0000	2.22.06.2.01.04	5.2.03	Belanja Modal Gedung dan Bangunan	0,00	0,00	0,00	0,00	
<b>Surplus / (Defisit)</b>					<b>(3.288.935.389,00)</b>	<b>(3.069.861.514,00)</b>	<b>219.073.875,00</b>	<b>93,34</b>	

Urusan Pemerintahan  
Organisasi

: URUSAN PEMERINTAHAN WAJIB YANG BERKAITAN DENGAN PELAYANAN DASAR  
: DINAS KESEHATAN

Kode Rekening				Uraian Urusan, Organisasi, Program, Kegiatan dan Sub Kegiatan	Jumlah (Rp)		Bertambah / (Berkurang)		Dasar Hukum
					Anggaran Setelah Perubahan	Realisasi	Rp	%	
<b>1</b>	<b>1.02.0.00.0.00.01.0000</b>		<b>4</b>	<b>PENDAPATAN DAERAH</b>	<b>53.325.242.859,00</b>	<b>58.643.255.551,91</b>	<b>5.318.012.692,91</b>	<b>109,97</b>	
1.02	1.02.0.00.0.00.01.0000		4.1	PENDAPATAN ASLI DAERAH (PAD)	53.325.242.859,00	58.643.255.551,91	5.318.012.692,91	109,97	
1.02	1.02.0.00.0.00.01.0000		4.1.02	Retribusi Daerah	405.625.000,00	362.837.500,00	(42.787.500,00)	89,45	
1.02	1.02.0.00.0.00.01.0000		4.1.04	Lain-lain PAD yang Sah	52.919.617.859,00	58.280.418.051,91	5.360.800.192,91	110,13	
<b>1.02</b>	<b>1.02.0.00.0.00.01.0000</b>		<b>5</b>	<b>Belanja</b>	<b>429.943.331.136,00</b>	<b>402.912.728.446,07</b>	<b>(27.030.602.689,93)</b>	<b>93,71</b>	
<b>1.02</b>	<b>1.02.0.00.0.00.01.0000</b>	<b>1.02.01</b>		<b>PROGRAM PENUNJANG URUSAN PEMERINTAHAN DAERAH KABUPATEN/KOTA</b>	<b>183.077.958.919,00</b>	<b>166.609.766.400,07</b>	<b>(16.468.192.518,93)</b>	<b>91,00</b>	
<b>1.02</b>	<b>1.02.0.00.0.00.01.0000</b>	<b>1.02.01.2.01</b>		<b>Perencanaan, Penganggaran, dan Evaluasi Kinerja Perangkat Daerah</b>	<b>2.700.000,00</b>	<b>900.000,00</b>	<b>(1.800.000,00)</b>	<b>33,33</b>	
<b>1.02</b>	<b>1.02.0.00.0.00.01.0000</b>	<b>1.02.01.2.01.01</b>		<b>Penyusunan Dokumen Perencanaan Perangkat Daerah</b>	<b>2.700.000,00</b>	<b>900.000,00</b>	<b>(1.800.000,00)</b>	<b>33,33</b>	
1.02	1.02.0.00.0.00.01.0000	1.02.01.2.01.01	5.1	BELANJA OPERASI	2.700.000,00	900.000,00	(1.800.000,00)	33,33	
1.02	1.02.0.00.0.00.01.0000	1.02.01.2.01.01	5.1.02	Belanja Barang dan Jasa	2.700.000,00	900.000,00	(1.800.000,00)	33,33	
<b>1.02</b>	<b>1.02.0.00.0.00.01.0000</b>	<b>1.02.01.2.02</b>		<b>Administrasi Keuangan Perangkat Daerah</b>	<b>106.442.963.157,00</b>	<b>96.005.542.430,00</b>	<b>(10.437.420.727,00)</b>	<b>90,19</b>	
<b>1.02</b>	<b>1.02.0.00.0.00.01.0000</b>	<b>1.02.01.2.02.01</b>		<b>Penyediaan Gaji dan Tunjangan ASN</b>	<b>106.279.877.157,00</b>	<b>95.899.724.434,00</b>	<b>(10.380.152.723,00)</b>	<b>90,23</b>	
1.02	1.02.0.00.0.00.01.0000	1.02.01.2.02.01	5.1	BELANJA OPERASI	106.279.877.157,00	95.899.724.434,00	(10.380.152.723,00)	90,23	
1.02	1.02.0.00.0.00.01.0000	1.02.01.2.02.01	5.1.01	Belanja Pegawai	106.279.877.157,00	95.899.724.434,00	(10.380.152.723,00)	90,23	
1.02	1.02.0.00.0.00.01.0000	1.02.01.2.02.01	5.1.02	Belanja Barang dan Jasa	0,00	0,00	0,00	0,00	
<b>1.02</b>	<b>1.02.0.00.0.00.01.0000</b>	<b>1.02.01.2.02.07</b>		<b>Koordinasi dan Penyusunan Laporan Keuangan Bulanan/ Triwulanan/ Semesteran SKPD</b>	<b>163.086.000,00</b>	<b>105.817.996,00</b>	<b>(57.268.004,00)</b>	<b>64,88</b>	
1.02	1.02.0.00.0.00.01.0000	1.02.01.2.02.07	5.1	BELANJA OPERASI	163.086.000,00	105.817.996,00	(57.268.004,00)	64,88	
1.02	1.02.0.00.0.00.01.0000	1.02.01.2.02.07	5.1.02	Belanja Barang dan Jasa	163.086.000,00	105.817.996,00	(57.268.004,00)	64,88	
<b>1.02</b>	<b>1.02.0.00.0.00.01.0000</b>	<b>1.02.01.2.03</b>		<b>Administrasi Barang Milik Daerah pada Perangkat Daerah</b>	<b>250.530.000,00</b>	<b>234.052.012,00</b>	<b>(16.477.988,00)</b>	<b>93,42</b>	
<b>1.02</b>	<b>1.02.0.00.0.00.01.0000</b>	<b>1.02.01.2.03.02</b>		<b>Pengamanan Barang Milik Daerah SKPD</b>	<b>47.800.000,00</b>	<b>40.437.400,00</b>	<b>(7.362.600,00)</b>	<b>84,60</b>	
1.02	1.02.0.00.0.00.01.0000	1.02.01.2.03.02	5.1	BELANJA OPERASI	47.800.000,00	40.437.400,00	(7.362.600,00)	84,60	
1.02	1.02.0.00.0.00.01.0000	1.02.01.2.03.02	5.1.02	Belanja Barang dan Jasa	47.800.000,00	40.437.400,00	(7.362.600,00)	84,60	
<b>1.02</b>	<b>1.02.0.00.0.00.01.0000</b>	<b>1.02.01.2.03.06</b>		<b>Penatausahaan Barang Milik Daerah pada SKPD</b>	<b>202.730.000,00</b>	<b>193.614.612,00</b>	<b>(9.115.388,00)</b>	<b>95,50</b>	
1.02	1.02.0.00.0.00.01.0000	1.02.01.2.03.06	5.1	BELANJA OPERASI	202.730.000,00	193.614.612,00	(9.115.388,00)	95,50	
1.02	1.02.0.00.0.00.01.0000	1.02.01.2.03.06	5.1.02	Belanja Barang dan Jasa	202.730.000,00	193.614.612,00	(9.115.388,00)	95,50	
<b>1.02</b>	<b>1.02.0.00.0.00.01.0000</b>	<b>1.02.01.2.05</b>		<b>Administrasi Kepegawaian Perangkat Daerah</b>	<b>218.088.000,00</b>	<b>139.800.000,00</b>	<b>(78.288.000,00)</b>	<b>64,10</b>	
<b>1.02</b>	<b>1.02.0.00.0.00.01.0000</b>	<b>1.02.01.2.05.09</b>		<b>Pendidikan dan Pelatihan Pegawai Berdasarkan Tugas dan Fungsi</b>	<b>218.088.000,00</b>	<b>139.800.000,00</b>	<b>(78.288.000,00)</b>	<b>64,10</b>	
1.02	1.02.0.00.0.00.01.0000	1.02.01.2.05.09	5.1	BELANJA OPERASI	218.088.000,00	139.800.000,00	(78.288.000,00)	64,10	
1.02	1.02.0.00.0.00.01.0000	1.02.01.2.05.09	5.1.02	Belanja Barang dan Jasa	218.088.000,00	139.800.000,00	(78.288.000,00)	64,10	
<b>1.02</b>	<b>1.02.0.00.0.00.01.0000</b>	<b>1.02.01.2.06</b>		<b>Administrasi Umum Perangkat Daerah</b>	<b>1.980.537.334,00</b>	<b>1.568.909.511,00</b>	<b>(411.627.823,00)</b>	<b>79,22</b>	
<b>1.02</b>	<b>1.02.0.00.0.00.01.0000</b>	<b>1.02.01.2.06.01</b>		<b>Penyediaan Komponen Instalasi Listrik/Penerangan Bangunan Kantor</b>	<b>33.650.000,00</b>	<b>32.691.500,00</b>	<b>(958.500,00)</b>	<b>97,15</b>	
1.02	1.02.0.00.0.00.01.0000	1.02.01.2.06.01	5.1	BELANJA OPERASI	33.650.000,00	32.691.500,00	(958.500,00)	97,15	
1.02	1.02.0.00.0.00.01.0000	1.02.01.2.06.01	5.1.02	Belanja Barang dan Jasa	33.650.000,00	32.691.500,00	(958.500,00)	97,15	
<b>1.02</b>	<b>1.02.0.00.0.00.01.0000</b>	<b>1.02.01.2.06.02</b>		<b>Penyediaan Peralatan dan Perlengkapan Kantor</b>	<b>159.834.100,00</b>	<b>148.956.506,00</b>	<b>(10.877.594,00)</b>	<b>93,19</b>	

Kode Rekening				Uraian Urusan, Organisasi, Program, Kegiatan dan Sub Kegiatan	Jumlah (Rp)		Bertambah / (Berkurang)		Dasar Hukum
					Anggaran Setelah Perubahan	Realisasi	Rp	%	
1.02	1.02.0.00.0.00.01.0000	1.02.01.2.06.02	5.1	BELANJA OPERASI	159.834.100,00	148.956.506,00	(10.877.594,00)	93,19	
1.02	1.02.0.00.0.00.01.0000	1.02.01.2.06.02	5.1.01	Belanja Pegawai	1.210.000,00	1.210.000,00	0,00	100,00	
1.02	1.02.0.00.0.00.01.0000	1.02.01.2.06.02	5.1.02	Belanja Barang dan Jasa	158.624.100,00	147.746.506,00	(10.877.594,00)	93,14	
<b>1.02</b>	<b>1.02.0.00.0.00.01.0000</b>	<b>1.02.01.2.06.03</b>		<b>Penyediaan Peralatan Rumah Tangga</b>	<b>20.000.000,00</b>	<b>19.339.500,00</b>	<b>(660.500,00)</b>	<b>96,70</b>	
1.02	1.02.0.00.0.00.01.0000	1.02.01.2.06.03	5.1	BELANJA OPERASI	20.000.000,00	19.339.500,00	(660.500,00)	96,70	
1.02	1.02.0.00.0.00.01.0000	1.02.01.2.06.03	5.1.02	Belanja Barang dan Jasa	20.000.000,00	19.339.500,00	(660.500,00)	96,70	
<b>1.02</b>	<b>1.02.0.00.0.00.01.0000</b>	<b>1.02.01.2.06.05</b>		<b>Penyediaan Barang Cetak dan Penggandaan</b>	<b>501.366.000,00</b>	<b>363.858.130,00</b>	<b>(137.507.870,00)</b>	<b>72,57</b>	
1.02	1.02.0.00.0.00.01.0000	1.02.01.2.06.05	5.1	BELANJA OPERASI	501.366.000,00	363.858.130,00	(137.507.870,00)	72,57	
1.02	1.02.0.00.0.00.01.0000	1.02.01.2.06.05	5.1.01	Belanja Pegawai	1.410.000,00	1.410.000,00	0,00	100,00	
1.02	1.02.0.00.0.00.01.0000	1.02.01.2.06.05	5.1.02	Belanja Barang dan Jasa	499.956.000,00	362.448.130,00	(137.507.870,00)	72,50	
<b>1.02</b>	<b>1.02.0.00.0.00.01.0000</b>	<b>1.02.01.2.06.06</b>		<b>Penyediaan Bahan Bacaan dan Peraturan Perundang-undangan</b>	<b>5.500.000,00</b>	<b>5.394.003,00</b>	<b>(105.997,00)</b>	<b>98,07</b>	
1.02	1.02.0.00.0.00.01.0000	1.02.01.2.06.06	5.1	BELANJA OPERASI	5.500.000,00	5.394.003,00	(105.997,00)	98,07	
1.02	1.02.0.00.0.00.01.0000	1.02.01.2.06.06	5.1.02	Belanja Barang dan Jasa	5.500.000,00	5.394.003,00	(105.997,00)	98,07	
<b>1.02</b>	<b>1.02.0.00.0.00.01.0000</b>	<b>1.02.01.2.06.09</b>		<b>Penyelenggaraan Rapat Koordinasi dan Konsultasi SKPD</b>	<b>1.260.187.234,00</b>	<b>998.669.872,00</b>	<b>(261.517.362,00)</b>	<b>79,25</b>	
1.02	1.02.0.00.0.00.01.0000	1.02.01.2.06.09	5.1	BELANJA OPERASI	1.260.187.234,00	998.669.872,00	(261.517.362,00)	79,25	
1.02	1.02.0.00.0.00.01.0000	1.02.01.2.06.09	5.1.02	Belanja Barang dan Jasa	1.260.187.234,00	998.669.872,00	(261.517.362,00)	79,25	
<b>1.02</b>	<b>1.02.0.00.0.00.01.0000</b>	<b>1.02.01.2.07</b>		<b>Pengadaan Barang Milik Daerah Penunjang Urusan Pemerintah Daerah</b>	<b>3.795.739.202,00</b>	<b>3.382.563.818,00</b>	<b>(413.175.384,00)</b>	<b>89,11</b>	
<b>1.02</b>	<b>1.02.0.00.0.00.01.0000</b>	<b>1.02.01.2.07.09</b>		<b>Pengadaan Gedung Kantor atau Bangunan Lainnya</b>	<b>1.720.310.000,00</b>	<b>1.381.770.028,00</b>	<b>(338.539.972,00)</b>	<b>80,32</b>	
1.02	1.02.0.00.0.00.01.0000	1.02.01.2.07.09	5.1	BELANJA OPERASI	1.720.310.000,00	1.381.770.028,00	(338.539.972,00)	80,32	
1.02	1.02.0.00.0.00.01.0000	1.02.01.2.07.09	5.1.01	Belanja Pegawai	1.910.000,00	1.910.000,00	0,00	100,00	
1.02	1.02.0.00.0.00.01.0000	1.02.01.2.07.09	5.1.02	Belanja Barang dan Jasa	157.598.000,00	150.871.200,00	(6.726.800,00)	95,73	
1.02	1.02.0.00.0.00.01.0000	1.02.01.2.07.09	5.2	BELANJA MODAL	1.560.802.000,00	1.228.988.828,00	(331.813.172,00)	78,74	
1.02	1.02.0.00.0.00.01.0000	1.02.01.2.07.09	5.2.03	Belanja Modal Gedung dan Bangunan	1.560.802.000,00	1.228.988.828,00	(331.813.172,00)	78,74	
<b>1.02</b>	<b>1.02.0.00.0.00.01.0000</b>	<b>1.02.01.2.07.10</b>		<b>Pengadaan Sarana dan Prasarana Gedung Kantor atau Bangunan Lainnya</b>	<b>2.075.429.202,00</b>	<b>2.000.793.790,00</b>	<b>(74.635.412,00)</b>	<b>96,40</b>	
1.02	1.02.0.00.0.00.01.0000	1.02.01.2.07.10	5.1	BELANJA OPERASI	1.910.000,00	1.910.000,00	0,00	100,00	
1.02	1.02.0.00.0.00.01.0000	1.02.01.2.07.10	5.1.01	Belanja Pegawai	1.910.000,00	1.910.000,00	0,00	100,00	
1.02	1.02.0.00.0.00.01.0000	1.02.01.2.07.10	5.2	BELANJA MODAL	2.073.519.202,00	1.998.883.790,00	(74.635.412,00)	96,40	
1.02	1.02.0.00.0.00.01.0000	1.02.01.2.07.10	5.2.02	Belanja Modal Peralatan dan Mesin	2.073.519.202,00	1.998.883.790,00	(74.635.412,00)	96,40	
<b>1.02</b>	<b>1.02.0.00.0.00.01.0000</b>	<b>1.02.01.2.08</b>		<b>Penyediaan Jasa Penunjang Urusan Pemerintahan Daerah</b>	<b>833.100.000,00</b>	<b>784.099.839,00</b>	<b>(49.000.161,00)</b>	<b>94,12</b>	
<b>1.02</b>	<b>1.02.0.00.0.00.01.0000</b>	<b>1.02.01.2.08.02</b>		<b>Penyediaan Jasa Komunikasi, Sumber Daya Air dan Listrik</b>	<b>270.000.000,00</b>	<b>268.009.839,00</b>	<b>(1.990.161,00)</b>	<b>99,26</b>	
1.02	1.02.0.00.0.00.01.0000	1.02.01.2.08.02	5.1	BELANJA OPERASI	270.000.000,00	268.009.839,00	(1.990.161,00)	99,26	
1.02	1.02.0.00.0.00.01.0000	1.02.01.2.08.02	5.1.02	Belanja Barang dan Jasa	270.000.000,00	268.009.839,00	(1.990.161,00)	99,26	
<b>1.02</b>	<b>1.02.0.00.0.00.01.0000</b>	<b>1.02.01.2.08.04</b>		<b>Penyediaan Jasa Pelayanan Umum Kantor</b>	<b>563.100.000,00</b>	<b>516.090.000,00</b>	<b>(47.010.000,00)</b>	<b>91,65</b>	
1.02	1.02.0.00.0.00.01.0000	1.02.01.2.08.04	5.1	BELANJA OPERASI	563.100.000,00	516.090.000,00	(47.010.000,00)	91,65	
1.02	1.02.0.00.0.00.01.0000	1.02.01.2.08.04	5.1.01	Belanja Pegawai	3.100.000,00	1.890.000,00	(1.210.000,00)	60,97	
1.02	1.02.0.00.0.00.01.0000	1.02.01.2.08.04	5.1.02	Belanja Barang dan Jasa	560.000.000,00	514.200.000,00	(45.800.000,00)	91,82	
<b>1.02</b>	<b>1.02.0.00.0.00.01.0000</b>	<b>1.02.01.2.09</b>		<b>Pemeliharaan Barang Milik Daerah Penunjang Urusan Pemerintahan Daerah</b>	<b>886.708.500,00</b>	<b>751.437.034,00</b>	<b>(135.271.466,00)</b>	<b>84,74</b>	

Kode Rekening				Uraian Urusan, Organisasi, Program, Kegiatan dan Sub Kegiatan	Jumlah (Rp)		Bertambah / (Berkurang)		Dasar Hukum
					Anggaran Setelah Perubahan	Realisasi	Rp	%	
1.02	1.02.0.00.0.00.01.0000	1.02.01.2.09.01		Penyediaan Jasa Pemeliharaan, Biaya Pemeliharaan, dan Pajak Kendaraan Perorangan Dinas atau Kendaraan Dinas Jabatan	33.600.000,00	1.652.500,00	(31.947.500,00)	4,92	
1.02	1.02.0.00.0.00.01.0000	1.02.01.2.09.01	5.1	BELANJA OPERASI	33.600.000,00	1.652.500,00	(31.947.500,00)	4,92	
1.02	1.02.0.00.0.00.01.0000	1.02.01.2.09.01	5.1.02	Belanja Barang dan Jasa	33.600.000,00	1.652.500,00	(31.947.500,00)	4,92	
1.02	1.02.0.00.0.00.01.0000	1.02.01.2.09.02		Penyediaan Jasa Pemeliharaan, Biaya Pemeliharaan, Pajak dan Perizinan Kendaraan Dinas Operasional atau Lapangan	288.470.000,00	199.044.845,00	(89.425.155,00)	69,00	
1.02	1.02.0.00.0.00.01.0000	1.02.01.2.09.02	5.1	BELANJA OPERASI	288.470.000,00	199.044.845,00	(89.425.155,00)	69,00	
1.02	1.02.0.00.0.00.01.0000	1.02.01.2.09.02	5.1.01	Belanja Pegawai	1.890.000,00	1.890.000,00	0,00	100,00	
1.02	1.02.0.00.0.00.01.0000	1.02.01.2.09.02	5.1.02	Belanja Barang dan Jasa	286.580.000,00	197.154.845,00	(89.425.155,00)	68,80	
1.02	1.02.0.00.0.00.01.0000	1.02.01.2.09.09		Pemeliharaan/Rehabilitasi Gedung Kantor dan Bangunan Lainnya	436.130.000,00	424.412.089,00	(11.717.911,00)	97,31	
1.02	1.02.0.00.0.00.01.0000	1.02.01.2.09.09	5.1	BELANJA OPERASI	436.130.000,00	424.412.089,00	(11.717.911,00)	97,31	
1.02	1.02.0.00.0.00.01.0000	1.02.01.2.09.09	5.1.01	Belanja Pegawai	1.410.000,00	1.410.000,00	0,00	100,00	
1.02	1.02.0.00.0.00.01.0000	1.02.01.2.09.09	5.1.02	Belanja Barang dan Jasa	434.720.000,00	423.002.089,00	(11.717.911,00)	97,30	
1.02	1.02.0.00.0.00.01.0000	1.02.01.2.09.10		Pemeliharaan/Rehabilitasi Sarana dan Prasarana Gedung Kantor atau Bangunan Lainnya	128.508.500,00	126.327.600,00	(2.180.900,00)	98,30	
1.02	1.02.0.00.0.00.01.0000	1.02.01.2.09.10	5.1	BELANJA OPERASI	128.508.500,00	126.327.600,00	(2.180.900,00)	98,30	
1.02	1.02.0.00.0.00.01.0000	1.02.01.2.09.10	5.1.02	Belanja Barang dan Jasa	128.508.500,00	126.327.600,00	(2.180.900,00)	98,30	
1.02	1.02.0.00.0.00.01.0000	1.02.01.2.10		Peningkatan Pelayanan BLUD	68.667.592.726,00	63.742.461.756,07	(4.925.130.969,93)	92,83	
1.02	1.02.0.00.0.00.01.0000	1.02.01.2.10.01		Pelayanan dan Penunjang Pelayanan BLUD	68.667.592.726,00	63.742.461.756,07	(4.925.130.969,93)	92,83	
1.02	1.02.0.00.0.00.01.0000	1.02.01.2.10.01	5.1	BELANJA OPERASI	57.030.058.137,00	54.550.406.860,07	(2.479.651.276,93)	95,65	
1.02	1.02.0.00.0.00.01.0000	1.02.01.2.10.01	5.1.01	Belanja Pegawai	26.795.261.684,00	26.780.936.612,13	(14.325.071,87)	99,95	
1.02	1.02.0.00.0.00.01.0000	1.02.01.2.10.01	5.1.02	Belanja Barang dan Jasa	30.234.796.453,00	27.769.470.247,94	(2.465.326.205,06)	91,85	
1.02	1.02.0.00.0.00.01.0000	1.02.01.2.10.01	5.2	BELANJA MODAL	11.637.534.589,00	9.192.054.896,00	(2.445.479.693,00)	78,99	
1.02	1.02.0.00.0.00.01.0000	1.02.01.2.10.01	5.2.02	Belanja Modal Peralatan dan Mesin	10.184.334.589,00	8.612.815.670,00	(1.571.518.919,00)	84,57	
1.02	1.02.0.00.0.00.01.0000	1.02.01.2.10.01	5.2.03	Belanja Modal Gedung dan Bangunan	442.000.000,00	429.651.511,00	(12.348.489,00)	97,21	
1.02	1.02.0.00.0.00.01.0000	1.02.01.2.10.01	5.2.04	Belanja Modal Jalan, Jaringan, dan Irigasi	210.000.000,00	149.587.715,00	(60.412.285,00)	71,23	
1.02	1.02.0.00.0.00.01.0000	1.02.01.2.10.01	5.2.05	Belanja Modal Aset Tetap Lainnya	801.200.000,00	0,00	(801.200.000,00)	0,00	
1.02	1.02.0.00.0.00.01.0000	1.02.02		PROGRAM PEMENUHAN UPAYA KESEHATAN PERORANGAN DAN UPAYA KESEHATAN MASYARAKAT	233.757.591.396,00	223.692.210.899,00	(10.065.380.497,00)	95,69	
1.02	1.02.0.00.0.00.01.0000	1.02.02.2.01		Penyediaan Fasilitas Pelayanan Kesehatan untuk UKM dan UKP Kewenangan Daerah Kabupaten/Kota	30.556.465.604,00	25.135.143.467,00	(5.421.322.137,00)	82,26	
1.02	1.02.0.00.0.00.01.0000	1.02.02.2.01.02		Pembangunan Puskesmas	6.286.280.504,00	6.234.503.233,00	(51.777.271,00)	99,18	
1.02	1.02.0.00.0.00.01.0000	1.02.02.2.01.02	5.1	BELANJA OPERASI	457.692.700,00	405.915.430,00	(51.777.270,00)	88,69	
1.02	1.02.0.00.0.00.01.0000	1.02.02.2.01.02	5.1.01	Belanja Pegawai	15.120.000,00	5.040.000,00	(10.080.000,00)	33,33	
1.02	1.02.0.00.0.00.01.0000	1.02.02.2.01.02	5.1.02	Belanja Barang dan Jasa	442.572.700,00	400.875.430,00	(41.697.270,00)	90,58	
1.02	1.02.0.00.0.00.01.0000	1.02.02.2.01.02	5.2	BELANJA MODAL	5.828.587.804,00	5.828.587.803,00	(1,00)	100,00	
1.02	1.02.0.00.0.00.01.0000	1.02.02.2.01.02	5.2.03	Belanja Modal Gedung dan Bangunan	5.828.587.804,00	5.828.587.803,00	(1,00)	100,00	
1.02	1.02.0.00.0.00.01.0000	1.02.02.2.01.05		Pengembangan Rumah Sakit	0,00	0,00	0,00	0,00	
1.02	1.02.0.00.0.00.01.0000	1.02.02.2.01.05	5.1	BELANJA OPERASI	0,00	0,00	0,00	0,00	
1.02	1.02.0.00.0.00.01.0000	1.02.02.2.01.05	5.1.02	Belanja Barang dan Jasa	0,00	0,00	0,00	0,00	

Kode Rekening				Uraian Urusan, Organisasi, Program, Kegiatan dan Sub Kegiatan	Jumlah (Rp)		Bertambah / (Berkurang)		Dasar Hukum
					Anggaran Setelah Perubahan	Realisasi	Rp	%	
<b>1.02</b>	<b>1.02.0.00.0.00.01.0000</b>	<b>1.02.02.2.01.13</b>		<b>Pengadaan Prasarana dan Pendukung Fasilitas Pelayanan Kesehatan</b>	<b>3.115.320.000,00</b>	<b>3.013.795.522,00</b>	<b>(101.524.478,00)</b>	<b>96,74</b>	
1.02	1.02.0.00.0.00.01.0000	1.02.02.2.01.13	5.1	BELANJA OPERASI	3.115.320.000,00	3.013.795.522,00	(101.524.478,00)	96,74	
1.02	1.02.0.00.0.00.01.0000	1.02.02.2.01.13	5.1.02	Belanja Barang dan Jasa	3.115.320.000,00	3.013.795.522,00	(101.524.478,00)	96,74	
<b>1.02</b>	<b>1.02.0.00.0.00.01.0000</b>	<b>1.02.02.2.01.14</b>		<b>Pengadaan Alat Kesehatan/Alat Penunjang Medik Fasilitas Pelayanan Kesehatan</b>	<b>3.327.223.500,00</b>	<b>1.924.820.714,00</b>	<b>(1.402.402.786,00)</b>	<b>57,85</b>	
1.02	1.02.0.00.0.00.01.0000	1.02.02.2.01.14	5.1	BELANJA OPERASI	85.630.000,00	0,00	(85.630.000,00)	0,00	
1.02	1.02.0.00.0.00.01.0000	1.02.02.2.01.14	5.1.01	Belanja Pegawai	5.510.000,00	0,00	(5.510.000,00)	0,00	
1.02	1.02.0.00.0.00.01.0000	1.02.02.2.01.14	5.1.02	Belanja Barang dan Jasa	80.120.000,00	0,00	(80.120.000,00)	0,00	
1.02	1.02.0.00.0.00.01.0000	1.02.02.2.01.14	5.2	BELANJA MODAL	3.241.593.500,00	1.924.820.714,00	(1.316.772.786,00)	59,38	
1.02	1.02.0.00.0.00.01.0000	1.02.02.2.01.14	5.2.02	Belanja Modal Peralatan dan Mesin	3.241.593.500,00	1.924.820.714,00	(1.316.772.786,00)	59,38	
<b>1.02</b>	<b>1.02.0.00.0.00.01.0000</b>	<b>1.02.02.2.01.16</b>		<b>Pengadaan Obat, Vaksin</b>	<b>8.545.758.900,00</b>	<b>7.311.052.288,00</b>	<b>(1.234.706.612,00)</b>	<b>85,55</b>	
1.02	1.02.0.00.0.00.01.0000	1.02.02.2.01.16	5.1	BELANJA OPERASI	8.545.758.900,00	7.311.052.288,00	(1.234.706.612,00)	85,55	
1.02	1.02.0.00.0.00.01.0000	1.02.02.2.01.16	5.1.01	Belanja Pegawai	1.360.000,00	1.360.000,00	0,00	100,00	
1.02	1.02.0.00.0.00.01.0000	1.02.02.2.01.16	5.1.02	Belanja Barang dan Jasa	8.544.398.900,00	7.309.692.288,00	(1.234.706.612,00)	85,55	
<b>1.02</b>	<b>1.02.0.00.0.00.01.0000</b>	<b>1.02.02.2.01.17</b>		<b>Pengadaan Bahan Habis Pakai</b>	<b>7.586.102.700,00</b>	<b>5.000.276.967,00</b>	<b>(2.585.825.733,00)</b>	<b>65,91</b>	
1.02	1.02.0.00.0.00.01.0000	1.02.02.2.01.17	5.1	BELANJA OPERASI	7.586.102.700,00	5.000.276.967,00	(2.585.825.733,00)	65,91	
1.02	1.02.0.00.0.00.01.0000	1.02.02.2.01.17	5.1.01	Belanja Pegawai	1.360.000,00	680.000,00	(680.000,00)	50,00	
1.02	1.02.0.00.0.00.01.0000	1.02.02.2.01.17	5.1.02	Belanja Barang dan Jasa	7.584.742.700,00	4.999.596.967,00	(2.585.145.733,00)	65,92	
<b>1.02</b>	<b>1.02.0.00.0.00.01.0000</b>	<b>1.02.02.2.01.20</b>		<b>Pemeliharaan Rutin dan Berkala Alat Kesehatan/Alat Penunjang Medik Fasilitas Pelayanan Kesehatan</b>	<b>1.695.780.000,00</b>	<b>1.650.694.743,00</b>	<b>(45.085.257,00)</b>	<b>97,34</b>	
1.02	1.02.0.00.0.00.01.0000	1.02.02.2.01.20	5.1	BELANJA OPERASI	1.695.780.000,00	1.650.694.743,00	(45.085.257,00)	97,34	
1.02	1.02.0.00.0.00.01.0000	1.02.02.2.01.20	5.1.01	Belanja Pegawai	4.310.000,00	680.000,00	(3.630.000,00)	15,78	
1.02	1.02.0.00.0.00.01.0000	1.02.02.2.01.20	5.1.02	Belanja Barang dan Jasa	1.691.470.000,00	1.650.014.743,00	(41.455.257,00)	97,55	
<b>1.02</b>	<b>1.02.0.00.0.00.01.0000</b>	<b>1.02.02.2.02</b>		<b>Penyediaan Layanan Kesehatan untuk UKM dan UKP Rujukan Tingkat Daerah Kabupaten/Kota</b>	<b>202.183.605.792,00</b>	<b>197.616.854.444,00</b>	<b>(4.566.751.348,00)</b>	<b>97,74</b>	
<b>1.02</b>	<b>1.02.0.00.0.00.01.0000</b>	<b>1.02.02.2.02.01</b>		<b>Pengelolaan Pelayanan Kesehatan Ibu Hamil</b>	<b>847.809.900,00</b>	<b>513.816.747,00</b>	<b>(333.993.153,00)</b>	<b>60,61</b>	
1.02	1.02.0.00.0.00.01.0000	1.02.02.2.02.01	5.1	BELANJA OPERASI	847.809.900,00	513.816.747,00	(333.993.153,00)	60,61	
1.02	1.02.0.00.0.00.01.0000	1.02.02.2.02.01	5.1.02	Belanja Barang dan Jasa	847.809.900,00	513.816.747,00	(333.993.153,00)	60,61	
<b>1.02</b>	<b>1.02.0.00.0.00.01.0000</b>	<b>1.02.02.2.02.02</b>		<b>Pengelolaan Pelayanan Kesehatan Ibu Bersalin</b>	<b>196.939.500,00</b>	<b>156.695.500,00</b>	<b>(40.244.000,00)</b>	<b>79,57</b>	
1.02	1.02.0.00.0.00.01.0000	1.02.02.2.02.02	5.1	BELANJA OPERASI	196.939.500,00	156.695.500,00	(40.244.000,00)	79,57	
1.02	1.02.0.00.0.00.01.0000	1.02.02.2.02.02	5.1.02	Belanja Barang dan Jasa	196.939.500,00	156.695.500,00	(40.244.000,00)	79,57	
<b>1.02</b>	<b>1.02.0.00.0.00.01.0000</b>	<b>1.02.02.2.02.03</b>		<b>Pengelolaan Pelayanan Kesehatan Bayi Baru Lahir</b>	<b>258.360.000,00</b>	<b>250.336.342,00</b>	<b>(8.023.658,00)</b>	<b>96,89</b>	
1.02	1.02.0.00.0.00.01.0000	1.02.02.2.02.03	5.1	BELANJA OPERASI	258.360.000,00	250.336.342,00	(8.023.658,00)	96,89	
1.02	1.02.0.00.0.00.01.0000	1.02.02.2.02.03	5.1.01	Belanja Pegawai	0,00	0,00	0,00	0,00	
1.02	1.02.0.00.0.00.01.0000	1.02.02.2.02.03	5.1.02	Belanja Barang dan Jasa	258.360.000,00	250.336.342,00	(8.023.658,00)	96,89	
<b>1.02</b>	<b>1.02.0.00.0.00.01.0000</b>	<b>1.02.02.2.02.04</b>		<b>Pengelolaan Pelayanan Kesehatan Balita</b>	<b>592.286.500,00</b>	<b>372.822.641,00</b>	<b>(219.463.859,00)</b>	<b>62,95</b>	
1.02	1.02.0.00.0.00.01.0000	1.02.02.2.02.04	5.1	BELANJA OPERASI	592.286.500,00	372.822.641,00	(219.463.859,00)	62,95	
1.02	1.02.0.00.0.00.01.0000	1.02.02.2.02.04	5.1.02	Belanja Barang dan Jasa	592.286.500,00	372.822.641,00	(219.463.859,00)	62,95	
<b>1.02</b>	<b>1.02.0.00.0.00.01.0000</b>	<b>1.02.02.2.02.05</b>		<b>Pengelolaan Pelayanan Kesehatan pada Usia Pendidikan Dasar</b>	<b>114.606.200,00</b>	<b>42.802.463,00</b>	<b>(71.803.737,00)</b>	<b>37,35</b>	



Kode Rekening				Uraian Urusan, Organisasi, Program, Kegiatan dan Sub Kegiatan	Jumlah (Rp)		Bertambah / (Berkurang)		Dasar Hukum
					Anggaran Setelah Perubahan	Realisasi	Rp	%	
1.02	1.02.0.00.0.00.01.0000	1.02.02.2.02.05	5.1	BELANJA OPERASI	114.606.200,00	42.802.463,00	(71.803.737,00)	37,35	
1.02	1.02.0.00.0.00.01.0000	1.02.02.2.02.05	5.1.02	Belanja Barang dan Jasa	114.606.200,00	42.802.463,00	(71.803.737,00)	37,35	
<b>1.02</b>	<b>1.02.0.00.0.00.01.0000</b>	<b>1.02.02.2.02.06</b>		<b>Pengelolaan Pelayanan Kesehatan pada Usia Produktif</b>	<b>155.322.500,00</b>	<b>142.677.300,00</b>	<b>(12.645.200,00)</b>	<b>91,86</b>	
1.02	1.02.0.00.0.00.01.0000	1.02.02.2.02.06	5.1	BELANJA OPERASI	72.029.772,00	59.385.300,00	(12.644.472,00)	82,45	
1.02	1.02.0.00.0.00.01.0000	1.02.02.2.02.06	5.1.02	Belanja Barang dan Jasa	72.029.772,00	59.385.300,00	(12.644.472,00)	82,45	
1.02	1.02.0.00.0.00.01.0000	1.02.02.2.02.06	5.2	BELANJA MODAL	83.292.728,00	83.292.000,00	(728,00)	100,00	
1.02	1.02.0.00.0.00.01.0000	1.02.02.2.02.06	5.2.02	Belanja Modal Peralatan dan Mesin	83.292.728,00	83.292.000,00	(728,00)	100,00	
<b>1.02</b>	<b>1.02.0.00.0.00.01.0000</b>	<b>1.02.02.2.02.07</b>		<b>Pengelolaan Pelayanan Kesehatan pada Usia Lanjut</b>	<b>297.453.000,00</b>	<b>288.455.100,00</b>	<b>(8.997.900,00)</b>	<b>96,98</b>	
1.02	1.02.0.00.0.00.01.0000	1.02.02.2.02.07	5.1	BELANJA OPERASI	297.453.000,00	288.455.100,00	(8.997.900,00)	96,98	
1.02	1.02.0.00.0.00.01.0000	1.02.02.2.02.07	5.1.02	Belanja Barang dan Jasa	297.453.000,00	288.455.100,00	(8.997.900,00)	96,98	
<b>1.02</b>	<b>1.02.0.00.0.00.01.0000</b>	<b>1.02.02.2.02.08</b>		<b>Pengelolaan Pelayanan Kesehatan Penderita Hipertensi</b>	<b>32.460.000,00</b>	<b>32.460.000,00</b>	<b>0,00</b>	<b>100,00</b>	
1.02	1.02.0.00.0.00.01.0000	1.02.02.2.02.08	5.1	BELANJA OPERASI	32.460.000,00	32.460.000,00	0,00	100,00	
1.02	1.02.0.00.0.00.01.0000	1.02.02.2.02.08	5.1.02	Belanja Barang dan Jasa	32.460.000,00	32.460.000,00	0,00	100,00	
<b>1.02</b>	<b>1.02.0.00.0.00.01.0000</b>	<b>1.02.02.2.02.09</b>		<b>Pengelolaan Pelayanan Kesehatan Penderita Diabetes Melitus</b>	<b>56.038.000,00</b>	<b>56.038.000,00</b>	<b>0,00</b>	<b>100,00</b>	
1.02	1.02.0.00.0.00.01.0000	1.02.02.2.02.09	5.1	BELANJA OPERASI	56.038.000,00	56.038.000,00	0,00	100,00	
1.02	1.02.0.00.0.00.01.0000	1.02.02.2.02.09	5.1.01	Belanja Pegawai	1.010.000,00	1.010.000,00	0,00	100,00	
1.02	1.02.0.00.0.00.01.0000	1.02.02.2.02.09	5.1.02	Belanja Barang dan Jasa	55.028.000,00	55.028.000,00	0,00	100,00	
<b>1.02</b>	<b>1.02.0.00.0.00.01.0000</b>	<b>1.02.02.2.02.10</b>		<b>Pengelolaan Pelayanan Kesehatan Orang dengan Gangguan Jiwa Berat</b>	<b>17.799.000,00</b>	<b>4.023.650,00</b>	<b>(13.775.350,00)</b>	<b>22,61</b>	
1.02	1.02.0.00.0.00.01.0000	1.02.02.2.02.10	5.1	BELANJA OPERASI	17.799.000,00	4.023.650,00	(13.775.350,00)	22,61	
1.02	1.02.0.00.0.00.01.0000	1.02.02.2.02.10	5.1.02	Belanja Barang dan Jasa	17.799.000,00	4.023.650,00	(13.775.350,00)	22,61	
<b>1.02</b>	<b>1.02.0.00.0.00.01.0000</b>	<b>1.02.02.2.02.11</b>		<b>Pengelolaan Pelayanan Kesehatan Orang Terduga Tuberkulosis</b>	<b>230.307.160,00</b>	<b>137.552.125,00</b>	<b>(92.755.035,00)</b>	<b>59,73</b>	
1.02	1.02.0.00.0.00.01.0000	1.02.02.2.02.11	5.1	BELANJA OPERASI	230.307.160,00	137.552.125,00	(92.755.035,00)	59,73	
1.02	1.02.0.00.0.00.01.0000	1.02.02.2.02.11	5.1.01	Belanja Pegawai	1.210.000,00	1.210.000,00	0,00	100,00	
1.02	1.02.0.00.0.00.01.0000	1.02.02.2.02.11	5.1.02	Belanja Barang dan Jasa	229.097.160,00	136.342.125,00	(92.755.035,00)	59,51	
<b>1.02</b>	<b>1.02.0.00.0.00.01.0000</b>	<b>1.02.02.2.02.12</b>		<b>Pengelolaan Pelayanan Kesehatan Orang dengan Risiko Terinfeksi HIV</b>	<b>134.420.000,00</b>	<b>131.965.000,00</b>	<b>(2.455.000,00)</b>	<b>98,17</b>	
1.02	1.02.0.00.0.00.01.0000	1.02.02.2.02.12	5.1	BELANJA OPERASI	134.420.000,00	131.965.000,00	(2.455.000,00)	98,17	
1.02	1.02.0.00.0.00.01.0000	1.02.02.2.02.12	5.1.01	Belanja Pegawai	2.420.000,00	2.420.000,00	0,00	100,00	
1.02	1.02.0.00.0.00.01.0000	1.02.02.2.02.12	5.1.02	Belanja Barang dan Jasa	132.000.000,00	129.545.000,00	(2.455.000,00)	98,14	
<b>1.02</b>	<b>1.02.0.00.0.00.01.0000</b>	<b>1.02.02.2.02.13</b>		<b>Pengelolaan Pelayanan Kesehatan bagi Penduduk pada Kondisi Kejadian Luar Biasa (KLB)</b>	<b>5.252.000,00</b>	<b>291.450,00</b>	<b>(4.960.550,00)</b>	<b>5,55</b>	
1.02	1.02.0.00.0.00.01.0000	1.02.02.2.02.13	5.1	BELANJA OPERASI	5.252.000,00	291.450,00	(4.960.550,00)	5,55	
1.02	1.02.0.00.0.00.01.0000	1.02.02.2.02.13	5.1.02	Belanja Barang dan Jasa	5.252.000,00	291.450,00	(4.960.550,00)	5,55	
<b>1.02</b>	<b>1.02.0.00.0.00.01.0000</b>	<b>1.02.02.2.02.15</b>		<b>Pengelolaan Pelayanan Kesehatan Gizi Masyarakat</b>	<b>10.031.043.000,00</b>	<b>9.568.707.327,00</b>	<b>(462.335.673,00)</b>	<b>95,39</b>	
1.02	1.02.0.00.0.00.01.0000	1.02.02.2.02.15	5.1	BELANJA OPERASI	6.104.013.500,00	5.723.907.327,00	(380.106.173,00)	93,77	
1.02	1.02.0.00.0.00.01.0000	1.02.02.2.02.15	5.1.01	Belanja Pegawai	1.340.000,00	0,00	(1.340.000,00)	0,00	
1.02	1.02.0.00.0.00.01.0000	1.02.02.2.02.15	5.1.02	Belanja Barang dan Jasa	6.102.673.500,00	5.723.907.327,00	(378.766.173,00)	93,79	

Kode Rekening				Uraian Urusan, Organisasi, Program, Kegiatan dan Sub Kegiatan	Jumlah (Rp)		Bertambah / (Berkurang)		Dasar Hukum
					Anggaran Setelah Perubahan	Realisasi	Rp	%	
1.02	1.02.0.00.0.00.01.0000	1.02.02.2.02.15	5.2	BELANJA MODAL	3.927.029.500,00	3.844.800.000,00	(82.229.500,00)	97,91	
1.02	1.02.0.00.0.00.01.0000	1.02.02.2.02.15	5.2.02	Belanja Modal Peralatan dan Mesin	3.927.029.500,00	3.844.800.000,00	(82.229.500,00)	97,91	
<b>1.02</b>	<b>1.02.0.00.0.00.01.0000</b>	<b>1.02.02.2.02.16</b>		<b>Pengelolaan Pelayanan Kesehatan Kerja dan Olahraga</b>	<b>430.097.300,00</b>	<b>386.725.576,00</b>	<b>(43.371.724,00)</b>	<b>89,92</b>	
1.02	1.02.0.00.0.00.01.0000	1.02.02.2.02.16	5.1	BELANJA OPERASI	430.097.300,00	386.725.576,00	(43.371.724,00)	89,92	
1.02	1.02.0.00.0.00.01.0000	1.02.02.2.02.16	5.1.02	Belanja Barang dan Jasa	430.097.300,00	386.725.576,00	(43.371.724,00)	89,92	
<b>1.02</b>	<b>1.02.0.00.0.00.01.0000</b>	<b>1.02.02.2.02.17</b>		<b>Pengelolaan Pelayanan Kesehatan Lingkungan</b>	<b>667.130.900,00</b>	<b>530.361.025,00</b>	<b>(136.769.875,00)</b>	<b>79,50</b>	
1.02	1.02.0.00.0.00.01.0000	1.02.02.2.02.17	5.1	BELANJA OPERASI	667.130.900,00	530.361.025,00	(136.769.875,00)	79,50	
1.02	1.02.0.00.0.00.01.0000	1.02.02.2.02.17	5.1.02	Belanja Barang dan Jasa	667.130.900,00	530.361.025,00	(136.769.875,00)	79,50	
<b>1.02</b>	<b>1.02.0.00.0.00.01.0000</b>	<b>1.02.02.2.02.18</b>		<b>Pengelolaan Pelayanan Promosi Kesehatan</b>	<b>1.339.791.000,00</b>	<b>1.038.347.970,00</b>	<b>(301.443.030,00)</b>	<b>77,50</b>	
1.02	1.02.0.00.0.00.01.0000	1.02.02.2.02.18	5.1	BELANJA OPERASI	1.339.791.000,00	1.038.347.970,00	(301.443.030,00)	77,50	
1.02	1.02.0.00.0.00.01.0000	1.02.02.2.02.18	5.1.02	Belanja Barang dan Jasa	1.339.791.000,00	1.038.347.970,00	(301.443.030,00)	77,50	
<b>1.02</b>	<b>1.02.0.00.0.00.01.0000</b>	<b>1.02.02.2.02.19</b>		<b>Pengelolaan Pelayanan Kesehatan Tradisional, Akupuntur, Asuhan Mandiri, dan Tradisional Lainnya</b>	<b>47.510.000,00</b>	<b>46.546.800,00</b>	<b>(963.200,00)</b>	<b>97,97</b>	
1.02	1.02.0.00.0.00.01.0000	1.02.02.2.02.19	5.1	BELANJA OPERASI	47.510.000,00	46.546.800,00	(963.200,00)	97,97	
1.02	1.02.0.00.0.00.01.0000	1.02.02.2.02.19	5.1.01	Belanja Pegawai	9.000,00	9.000,00	0,00	100,00	
1.02	1.02.0.00.0.00.01.0000	1.02.02.2.02.19	5.1.02	Belanja Barang dan Jasa	47.501.000,00	46.537.800,00	(963.200,00)	97,97	
<b>1.02</b>	<b>1.02.0.00.0.00.01.0000</b>	<b>1.02.02.2.02.20</b>		<b>Pengelolaan Surveilans Kesehatan</b>	<b>46.962.500,00</b>	<b>1.713.000,00</b>	<b>(45.249.500,00)</b>	<b>3,65</b>	
1.02	1.02.0.00.0.00.01.0000	1.02.02.2.02.20	5.1	BELANJA OPERASI	46.962.500,00	1.713.000,00	(45.249.500,00)	3,65	
1.02	1.02.0.00.0.00.01.0000	1.02.02.2.02.20	5.1.02	Belanja Barang dan Jasa	46.962.500,00	1.713.000,00	(45.249.500,00)	3,65	
<b>1.02</b>	<b>1.02.0.00.0.00.01.0000</b>	<b>1.02.02.2.02.22</b>		<b>Pengelolaan Pelayanan Kesehatan Jiwa dan NAPZA</b>	<b>117.386.000,00</b>	<b>115.486.000,00</b>	<b>(1.900.000,00)</b>	<b>98,38</b>	
1.02	1.02.0.00.0.00.01.0000	1.02.02.2.02.22	5.1	BELANJA OPERASI	117.386.000,00	115.486.000,00	(1.900.000,00)	98,38	
1.02	1.02.0.00.0.00.01.0000	1.02.02.2.02.22	5.1.02	Belanja Barang dan Jasa	117.386.000,00	115.486.000,00	(1.900.000,00)	98,38	
<b>1.02</b>	<b>1.02.0.00.0.00.01.0000</b>	<b>1.02.02.2.02.24</b>		<b>Pengelolaan Upaya Pengurangan Risiko Krisis Kesehatan dan Pasca Krisis Kesehatan</b>	<b>1.754.920.172,00</b>	<b>1.661.185.870,00</b>	<b>(93.734.302,00)</b>	<b>94,66</b>	
1.02	1.02.0.00.0.00.01.0000	1.02.02.2.02.24	5.1	BELANJA OPERASI	1.754.920.172,00	1.661.185.870,00	(93.734.302,00)	94,66	
1.02	1.02.0.00.0.00.01.0000	1.02.02.2.02.24	5.1.01	Belanja Pegawai	15.356,00	0,00	(15.356,00)	0,00	
1.02	1.02.0.00.0.00.01.0000	1.02.02.2.02.24	5.1.02	Belanja Barang dan Jasa	1.754.904.816,00	1.661.185.870,00	(93.718.946,00)	94,66	
<b>1.02</b>	<b>1.02.0.00.0.00.01.0000</b>	<b>1.02.02.2.02.25</b>		<b>Pelayanan Kesehatan Penyakit Menular dan Tidak Menular</b>	<b>1.042.549.004,00</b>	<b>624.393.613,00</b>	<b>(418.155.391,00)</b>	<b>59,89</b>	
1.02	1.02.0.00.0.00.01.0000	1.02.02.2.02.25	5.1	BELANJA OPERASI	1.042.549.004,00	624.393.613,00	(418.155.391,00)	59,89	
1.02	1.02.0.00.0.00.01.0000	1.02.02.2.02.25	5.1.01	Belanja Pegawai	1.142.000,00	1.142.000,00	0,00	100,00	
1.02	1.02.0.00.0.00.01.0000	1.02.02.2.02.25	5.1.02	Belanja Barang dan Jasa	1.041.407.004,00	623.251.613,00	(418.155.391,00)	59,85	
<b>1.02</b>	<b>1.02.0.00.0.00.01.0000</b>	<b>1.02.02.2.02.26</b>		<b>Pengelolaan Jaminan Kesehatan Masyarakat</b>	<b>171.583.161.486,00</b>	<b>171.483.514.268,00</b>	<b>(99.647.218,00)</b>	<b>99,94</b>	
1.02	1.02.0.00.0.00.01.0000	1.02.02.2.02.26	5.1	BELANJA OPERASI	171.583.161.486,00	171.483.514.268,00	(99.647.218,00)	99,94	
1.02	1.02.0.00.0.00.01.0000	1.02.02.2.02.26	5.1.02	Belanja Barang dan Jasa	171.583.161.486,00	171.483.514.268,00	(99.647.218,00)	99,94	
<b>1.02</b>	<b>1.02.0.00.0.00.01.0000</b>	<b>1.02.02.2.02.29</b>		<b>Penyelenggaraan Kabupaten/Kota Sehat</b>	<b>293.882.000,00</b>	<b>289.050.000,00</b>	<b>(4.832.000,00)</b>	<b>98,36</b>	
1.02	1.02.0.00.0.00.01.0000	1.02.02.2.02.29	5.1	BELANJA OPERASI	293.882.000,00	289.050.000,00	(4.832.000,00)	98,36	
1.02	1.02.0.00.0.00.01.0000	1.02.02.2.02.29	5.1.01	Belanja Pegawai	0,00	0,00	0,00	0,00	
1.02	1.02.0.00.0.00.01.0000	1.02.02.2.02.29	5.1.02	Belanja Barang dan Jasa	293.882.000,00	289.050.000,00	(4.832.000,00)	98,36	

Kode Rekening				Uraian Urusan, Organisasi, Program, Kegiatan dan Sub Kegiatan	Jumlah (Rp)		Bertambah / (Berkurang)		Dasar Hukum
					Anggaran Setelah Perubahan	Realisasi	Rp	%	
1.02	1.02.0.00.0.00.01.0000	1.02.02.2.02.32		Operasional Pelayanan Rumah Sakit	4.000.000.000,00	3.769.222.341,00	(230.777.659,00)	94,23	
1.02	1.02.0.00.0.00.01.0000	1.02.02.2.02.32	5.1	BELANJA OPERASI	4.000.000.000,00	3.769.222.341,00	(230.777.659,00)	94,23	
1.02	1.02.0.00.0.00.01.0000	1.02.02.2.02.32	5.1.01	Belanja Pegawai	1.360.000,00	1.360.000,00	0,00	100,00	
1.02	1.02.0.00.0.00.01.0000	1.02.02.2.02.32	5.1.02	Belanja Barang dan Jasa	3.998.640.000,00	3.767.862.341,00	(230.777.659,00)	94,23	
1.02	1.02.0.00.0.00.01.0000	1.02.02.2.02.33		Operasional Pelayanan Puskesmas	6.170.919.670,00	4.788.589.102,00	(1.382.330.568,00)	77,60	
1.02	1.02.0.00.0.00.01.0000	1.02.02.2.02.33	5.1	BELANJA OPERASI	5.754.794.270,00	4.428.091.344,00	(1.326.702.926,00)	76,95	
1.02	1.02.0.00.0.00.01.0000	1.02.02.2.02.33	5.1.01	Belanja Pegawai	1.360.000,00	1.360.000,00	0,00	100,00	
1.02	1.02.0.00.0.00.01.0000	1.02.02.2.02.33	5.1.02	Belanja Barang dan Jasa	5.753.434.270,00	4.426.731.344,00	(1.326.702.926,00)	76,94	
1.02	1.02.0.00.0.00.01.0000	1.02.02.2.02.33	5.2	BELANJA MODAL	416.125.400,00	360.497.758,00	(55.627.642,00)	86,63	
1.02	1.02.0.00.0.00.01.0000	1.02.02.2.02.33	5.2.02	Belanja Modal Peralatan dan Mesin	416.125.400,00	360.497.758,00	(55.627.642,00)	86,63	
1.02	1.02.0.00.0.00.01.0000	1.02.02.2.02.34		Operasional Pelayanan Fasilitas Kesehatan Lainnya	1.273.200.000,00	763.200.574,00	(509.999.426,00)	59,94	
1.02	1.02.0.00.0.00.01.0000	1.02.02.2.02.34	5.1	BELANJA OPERASI	952.241.100,00	531.441.474,00	(420.799.626,00)	55,81	
1.02	1.02.0.00.0.00.01.0000	1.02.02.2.02.34	5.1.01	Belanja Pegawai	7.770.000,00	5.730.000,00	(2.040.000,00)	73,75	
1.02	1.02.0.00.0.00.01.0000	1.02.02.2.02.34	5.1.02	Belanja Barang dan Jasa	944.471.100,00	525.711.474,00	(418.759.626,00)	55,66	
1.02	1.02.0.00.0.00.01.0000	1.02.02.2.02.34	5.2	BELANJA MODAL	320.958.900,00	231.759.100,00	(89.199.800,00)	72,21	
1.02	1.02.0.00.0.00.01.0000	1.02.02.2.02.34	5.2.02	Belanja Modal Peralatan dan Mesin	320.958.900,00	231.759.100,00	(89.199.800,00)	72,21	
1.02	1.02.0.00.0.00.01.0000	1.02.02.2.02.35		Pelaksanaan Akreditasi Fasilitas Kesehatan di Kabupaten/Kota	192.024.000,00	172.620.000,00	(19.404.000,00)	89,90	
1.02	1.02.0.00.0.00.01.0000	1.02.02.2.02.35	5.1	BELANJA OPERASI	192.024.000,00	172.620.000,00	(19.404.000,00)	89,90	
1.02	1.02.0.00.0.00.01.0000	1.02.02.2.02.35	5.1.01	Belanja Pegawai	0,00	0,00	0,00	0,00	
1.02	1.02.0.00.0.00.01.0000	1.02.02.2.02.35	5.1.02	Belanja Barang dan Jasa	192.024.000,00	172.620.000,00	(19.404.000,00)	89,90	
1.02	1.02.0.00.0.00.01.0000	1.02.02.2.02.37		Pelaksanaan Kewaspadaan Dini dan Respon Wabah	253.975.000,00	247.254.660,00	(6.720.340,00)	97,35	
1.02	1.02.0.00.0.00.01.0000	1.02.02.2.02.37	5.1	BELANJA OPERASI	253.975.000,00	247.254.660,00	(6.720.340,00)	97,35	
1.02	1.02.0.00.0.00.01.0000	1.02.02.2.02.37	5.1.01	Belanja Pegawai	2.020.000,00	0,00	(2.020.000,00)	0,00	
1.02	1.02.0.00.0.00.01.0000	1.02.02.2.02.37	5.1.02	Belanja Barang dan Jasa	251.955.000,00	247.254.660,00	(4.700.340,00)	98,13	
1.02	1.02.0.00.0.00.01.0000	1.02.02.2.04		Penerbitan Izin Rumah Sakit Kelas C, D dan Fasilitas Pelayanan Kesehatan Tingkat Daerah Kabupaten/Kota	1.017.520.000,00	940.212.988,00	(77.307.012,00)	92,40	
1.02	1.02.0.00.0.00.01.0000	1.02.02.2.04.01		Pengendalian dan Pengawasan serta Tindak Lanjut Pengawasan Perizinan Rumah Sakit Kelas C, D dan Fasilitas Pelayanan Kesehatan Lainnya	245.820.000,00	232.452.384,00	(13.367.616,00)	94,56	
1.02	1.02.0.00.0.00.01.0000	1.02.02.2.04.01	5.1	BELANJA OPERASI	245.820.000,00	232.452.384,00	(13.367.616,00)	94,56	
1.02	1.02.0.00.0.00.01.0000	1.02.02.2.04.01	5.1.01	Belanja Pegawai	3.856.148,00	2.420.000,00	(1.436.148,00)	62,76	
1.02	1.02.0.00.0.00.01.0000	1.02.02.2.04.01	5.1.02	Belanja Barang dan Jasa	241.963.852,00	230.032.384,00	(11.931.468,00)	95,07	
1.02	1.02.0.00.0.00.01.0000	1.02.02.2.04.02		Peningkatan Tata Kelola Rumah Sakit dan Fasilitas Pelayanan Kesehatan Tingkat Daerah Kabupaten/Kota	721.700.000,00	664.434.104,00	(57.265.896,00)	92,07	
1.02	1.02.0.00.0.00.01.0000	1.02.02.2.04.02	5.1	BELANJA OPERASI	721.700.000,00	664.434.104,00	(57.265.896,00)	92,07	
1.02	1.02.0.00.0.00.01.0000	1.02.02.2.04.02	5.1.02	Belanja Barang dan Jasa	721.700.000,00	664.434.104,00	(57.265.896,00)	92,07	

Kode Rekening				Uraian Urusan, Organisasi, Program, Kegiatan dan Sub Kegiatan	Jumlah (Rp)		Bertambah / (Berkurang)		Dasar Hukum
					Anggaran Setelah Perubahan	Realisasi	Rp	%	
1.02	1.02.0.00.0.00.01.0000	1.02.02.2.04.03		Peningkatan Mutu Pelayanan Fasilitas Kesehatan	50.000.000,00	43.326.500,00	(6.673.500,00)	86,65	
1.02	1.02.0.00.0.00.01.0000	1.02.02.2.04.03	5.1	BELANJA OPERASI	50.000.000,00	43.326.500,00	(6.673.500,00)	86,65	
1.02	1.02.0.00.0.00.01.0000	1.02.02.2.04.03	5.1.02	Belanja Barang dan Jasa	50.000.000,00	43.326.500,00	(6.673.500,00)	86,65	
1.02	1.02.0.00.0.00.01.0000	1.02.03		PROGRAM PENINGKATAN KAPASITAS SUMBER DAYA MANUSIA KESEHATAN	1.038.375.000,00	923.673.674,00	(114.701.326,00)	88,95	
1.02	1.02.0.00.0.00.01.0000	1.02.03.2.01		Pemberian Izin Praktik Tenaga Kesehatan di Wilayah Kabupaten/Kota	39.820.000,00	0,00	(39.820.000,00)	0,00	
1.02	1.02.0.00.0.00.01.0000	1.02.03.2.01.02		Pembinaan dan Pengawasan Tenaga Kesehatan serta Tindak Lanjut Perizinan Praktik Tenaga Kesehatan	39.820.000,00	0,00	(39.820.000,00)	0,00	
1.02	1.02.0.00.0.00.01.0000	1.02.03.2.01.02	5.1	BELANJA OPERASI	39.820.000,00	0,00	(39.820.000,00)	0,00	
1.02	1.02.0.00.0.00.01.0000	1.02.03.2.01.02	5.1.02	Belanja Barang dan Jasa	39.820.000,00	0,00	(39.820.000,00)	0,00	
1.02	1.02.0.00.0.00.01.0000	1.02.03.2.02		Perencanaan Kebutuhan dan Pendayagunaan Sumber Daya Manusia Kesehatan untuk UKP dan UKM di Wilayah Kabupaten/Kota	31.106.000,00	27.080.000,00	(4.026.000,00)	87,06	
1.02	1.02.0.00.0.00.01.0000	1.02.03.2.02.02		Pemenuhan Kebutuhan Sumber Daya Manusia Kesehatan Sesuai Standar	0,00	0,00	0,00	0,00	
1.02	1.02.0.00.0.00.01.0000	1.02.03.2.02.02	5.1	BELANJA OPERASI	0,00	0,00	0,00	0,00	
1.02	1.02.0.00.0.00.01.0000	1.02.03.2.02.02	5.1.02	Belanja Barang dan Jasa	0,00	0,00	0,00	0,00	
1.02	1.02.0.00.0.00.01.0000	1.02.03.2.02.03		Pembinaan dan Pengawasan Sumber Daya Manusia Kesehatan	31.106.000,00	27.080.000,00	(4.026.000,00)	87,06	
1.02	1.02.0.00.0.00.01.0000	1.02.03.2.02.03	5.1	BELANJA OPERASI	31.106.000,00	27.080.000,00	(4.026.000,00)	87,06	
1.02	1.02.0.00.0.00.01.0000	1.02.03.2.02.03	5.1.01	Belanja Pegawai	0,00	0,00	0,00	0,00	
1.02	1.02.0.00.0.00.01.0000	1.02.03.2.02.03	5.1.02	Belanja Barang dan Jasa	31.106.000,00	27.080.000,00	(4.026.000,00)	87,06	
1.02	1.02.0.00.0.00.01.0000	1.02.03.2.03		Pengembangan Mutu dan Peningkatan Kompetensi Teknis Sumber Daya Manusia Kesehatan Tingkat Daerah Kabupaten/Kota	967.449.000,00	896.593.674,00	(70.855.326,00)	92,68	
1.02	1.02.0.00.0.00.01.0000	1.02.03.2.03.01		Pengembangan Mutu dan Peningkatan Kompetensi Teknis Sumber Daya Manusia Kesehatan Tingkat Daerah Kabupaten/Kota	967.449.000,00	896.593.674,00	(70.855.326,00)	92,68	
1.02	1.02.0.00.0.00.01.0000	1.02.03.2.03.01	5.1	BELANJA OPERASI	967.449.000,00	896.593.674,00	(70.855.326,00)	92,68	
1.02	1.02.0.00.0.00.01.0000	1.02.03.2.03.01	5.1.02	Belanja Barang dan Jasa	967.449.000,00	896.593.674,00	(70.855.326,00)	92,68	
1.02	1.02.0.00.0.00.01.0000	1.02.04		PROGRAM SEDIAAN FARMASI, ALAT KESEHATAN DAN MAKANAN MINUMAN	874.534.000,00	660.567.750,00	(213.966.250,00)	75,53	
1.02	1.02.0.00.0.00.01.0000	1.02.04.2.01		Pemberian Izin Apotek, Toko Obat, Toko Alat Kesehatan dan Optikal, Usaha Mikro Obat Tradisional (UMOT)	145.371.000,00	111.849.500,00	(33.521.500,00)	76,94	
1.02	1.02.0.00.0.00.01.0000	1.02.04.2.01.01		Pengendalian dan Pengawasan serta Tindak Lanjut Pengawasan Perizinan Apotek, Toko Obat, Toko Alat Kesehatan, dan Optikal, Usaha Mikro Obat Tradisional (UMOT)	131.791.000,00	111.849.500,00	(19.941.500,00)	84,87	
1.02	1.02.0.00.0.00.01.0000	1.02.04.2.01.01	5.1	BELANJA OPERASI	131.791.000,00	111.849.500,00	(19.941.500,00)	84,87	
1.02	1.02.0.00.0.00.01.0000	1.02.04.2.01.01	5.1.02	Belanja Barang dan Jasa	131.791.000,00	111.849.500,00	(19.941.500,00)	84,87	

Kode Rekening				Uraian Urusan, Organisasi, Program, Kegiatan dan Sub Kegiatan	Jumlah (Rp)		Bertambah / (Berkurang)		Dasar Hukum
					Anggaran Setelah Perubahan	Realisasi	Rp	%	
1.02	1.02.0.00.0.00.01.0000	1.02.04.2.01.02		Penyediaan dan Pengelolaan Data Perizinan dan Tindak Lanjut Pengawasan Izin Apotek, Toko Obat, Toko Alat Kesehatan, dan Optikal, Usaha Mikro Obat Tradisional (UMOT)	13.580.000,00	0,00	(13.580.000,00)	0,00	
1.02	1.02.0.00.0.00.01.0000	1.02.04.2.01.02	5.1	BELANJA OPERASI	13.580.000,00	0,00	(13.580.000,00)	0,00	
1.02	1.02.0.00.0.00.01.0000	1.02.04.2.01.02	5.1.02	Belanja Barang dan Jasa	13.580.000,00	0,00	(13.580.000,00)	0,00	
1.02	1.02.0.00.0.00.01.0000	1.02.04.2.03		Penerbitan Sertifikat Produksi Pangan Industri Rumah Tangga dan Nomor P-IRT sebagai Izin Produksi, untuk Produk Makanan Minuman Tertentu yang Dapat Diproduksi oleh Industri Rumah Tangga	526.270.000,00	357.120.000,00	(169.150.000,00)	67,86	
1.02	1.02.0.00.0.00.01.0000	1.02.04.2.03.01		Pengendalian dan Pengawasan serta Tindak Lanjut Pengawasan Sertifikat Produksi Pangan Industri Rumah Tangga dan Nomor P-IRT sebagai Izin Produksi, untuk Produk Makanan Minuman Tertentu yang Dapat Diproduksi oleh Industri Rumah Tangga	526.270.000,00	357.120.000,00	(169.150.000,00)	67,86	
1.02	1.02.0.00.0.00.01.0000	1.02.04.2.03.01	5.1	BELANJA OPERASI	526.270.000,00	357.120.000,00	(169.150.000,00)	67,86	
1.02	1.02.0.00.0.00.01.0000	1.02.04.2.03.01	5.1.02	Belanja Barang dan Jasa	526.270.000,00	357.120.000,00	(169.150.000,00)	67,86	
1.02	1.02.0.00.0.00.01.0000	1.02.04.2.06		Pemeriksaan dan Tindak Lanjut Hasil Pemeriksaan Post Market pada Produk dan Produk Makanan Minuman Industri Rumah Tangga	202.893.000,00	191.598.250,00	(11.294.750,00)	94,43	
1.02	1.02.0.00.0.00.01.0000	1.02.04.2.06.01		Pemeriksaan Post Market pada Produk Makanan-Minuman Industri Rumah Tangga yang Beredar dan Pengawasan serta Tindak Lanjut Pengawasan	202.893.000,00	191.598.250,00	(11.294.750,00)	94,43	
1.02	1.02.0.00.0.00.01.0000	1.02.04.2.06.01	5.1	BELANJA OPERASI	202.893.000,00	191.598.250,00	(11.294.750,00)	94,43	
1.02	1.02.0.00.0.00.01.0000	1.02.04.2.06.01	5.1.02	Belanja Barang dan Jasa	202.893.000,00	191.598.250,00	(11.294.750,00)	94,43	
1.02	1.02.0.00.0.00.01.0000	1.02.05		PROGRAM PEMBERDAYAAN MASYARAKAT BIDANG KESEHATAN	11.194.871.821,00	11.026.509.723,00	(168.362.098,00)	98,50	
1.02	1.02.0.00.0.00.01.0000	1.02.05.2.01		Advokasi, Pemberdayaan, Kemitraan, Peningkatan Peran serta Masyarakat dan Lintas Sektor Tingkat Daerah Kabupaten/Kota	1.480.534.721,00	1.437.868.553,00	(42.666.168,00)	97,12	
1.02	1.02.0.00.0.00.01.0000	1.02.05.2.01.01		Peningkatan Upaya Promosi Kesehatan, Advokasi, Kemitraan dan Pemberdayaan Masyarakat	1.480.534.721,00	1.437.868.553,00	(42.666.168,00)	97,12	
1.02	1.02.0.00.0.00.01.0000	1.02.05.2.01.01	5.1	BELANJA OPERASI	1.480.534.721,00	1.437.868.553,00	(42.666.168,00)	97,12	
1.02	1.02.0.00.0.00.01.0000	1.02.05.2.01.01	5.1.02	Belanja Barang dan Jasa	480.534.721,00	438.595.765,00	(41.938.956,00)	91,27	
1.02	1.02.0.00.0.00.01.0000	1.02.05.2.01.01	5.1.05	Belanja Hibah	1.000.000.000,00	999.272.788,00	(72.212,00)	99,93	
1.02	1.02.0.00.0.00.01.0000	1.02.05.2.02		Pelaksanaan Sehat dalam rangka Promotif Preventif Tingkat Daerah Kabupaten/Kota	316.572.200,00	298.541.650,00	(18.030.550,00)	94,30	
1.02	1.02.0.00.0.00.01.0000	1.02.05.2.02.01		Penyelenggaraan Promosi Kesehatan dan Gerakan Hidup Bersih dan Sehat	316.572.200,00	298.541.650,00	(18.030.550,00)	94,30	
1.02	1.02.0.00.0.00.01.0000	1.02.05.2.02.01	5.1	BELANJA OPERASI	316.572.200,00	298.541.650,00	(18.030.550,00)	94,30	

Kode Rekening				Uraian Urusan, Organisasi, Program, Kegiatan dan Sub Kegiatan	Jumlah (Rp)		Bertambah / (Berkurang)		Dasar Hukum
					Anggaran Setelah Perubahan	Realisasi	Rp	%	
1.02	1.02.0.00.0.00.01.0000	1.02.05.2.02.01	5.1.02	Belanja Barang dan Jasa	316.572.200,00	298.541.650,00	(18.030.550,00)	94,30	
<b>1.02</b>	<b>1.02.0.00.0.00.01.0000</b>	<b>1.02.05.2.03</b>		<b>Pengembangan dan Pelaksanaan Upaya Kesehatan Bersumber Daya Masyarakat (UKBM) Tingkat Daerah Kabupaten/Kota</b>	<b>9.397.764.900,00</b>	<b>9.290.099.520,00</b>	<b>(107.665.380,00)</b>	<b>98,85</b>	
<b>1.02</b>	<b>1.02.0.00.0.00.01.0000</b>	<b>1.02.05.2.03.01</b>		<b>Bimbingan Teknis dan Supervisi Pengembangan dan Pelaksanaan Upaya Kesehatan Bersumber Daya Masyarakat (UKBM)</b>	<b>9.397.764.900,00</b>	<b>9.290.099.520,00</b>	<b>(107.665.380,00)</b>	<b>98,85</b>	
1.02	1.02.0.00.0.00.01.0000	1.02.05.2.03.01	5.1	BELANJA OPERASI	9.397.764.900,00	9.290.099.520,00	(107.665.380,00)	98,85	
1.02	1.02.0.00.0.00.01.0000	1.02.05.2.03.01	5.1.02	Belanja Barang dan Jasa	9.397.764.900,00	9.290.099.520,00	(107.665.380,00)	98,85	
<b>Surplus / (Defisit)</b>					<b>(376.618.088.277,00)</b>	<b>(344.269.472.894,16)</b>	<b>32.348.615.382,84</b>	<b>91,41</b>	



Urusan Pemerintahan  
Organisasi

: URUSAN PEMERINTAHAN WAJIB YANG BERKAITAN DENGAN PELAYANAN DASAR  
: DINAS PEKERJAAN UMUM, PENATAAN RUANG, PERUMAHAN DAN KAWASAN PERMUKIMAN

Kode Rekening				Uraian Urusan, Organisasi, Program, Kegiatan dan Sub Kegiatan	Jumlah (Rp)		Bertambah / (Berkurang)		Dasar Hukum
					Anggaran Setelah Perubahan	Realisasi	Rp	%	
<b>1</b>	<b>1.03.1.04.2.10.10.0000</b>		<b>4</b>	<b>PENDAPATAN DAERAH</b>	<b>346.425.000,00</b>	<b>469.861.425,00</b>	<b>123.436.425,00</b>	<b>135,63</b>	
1.03	1.03.1.04.2.10.10.0000		4.1	PENDAPATAN ASLI DAERAH (PAD)	346.425.000,00	469.861.425,00	123.436.425,00	135,63	
1.03	1.03.1.04.2.10.10.0000		4.1.02	Retribusi Daerah	346.425.000,00	469.861.425,00	123.436.425,00	135,63	
<b>1</b>	<b>1.03.1.04.2.10.10.0000</b>		<b>5</b>	<b>Belanja</b>	<b>460.293.275.846,00</b>	<b>428.245.582.790,00</b>	<b>(32.047.693.056,00)</b>	<b>93,04</b>	
<b>1.03</b>	<b>1.03.1.04.2.10.10.0000</b>	<b>1.03.01</b>		<b>PROGRAM PENUNJANG URUSAN PEMERINTAHAN DAERAH KABUPATEN/KOTA</b>	<b>30.334.129.427,00</b>	<b>25.625.810.119,00</b>	<b>(4.708.319.308,00)</b>	<b>84,48</b>	
<b>1.03</b>	<b>1.03.1.04.2.10.10.0000</b>	<b>1.03.01.2.01</b>		<b>Perencanaan, Penganggaran, dan Evaluasi Kinerja Perangkat Daerah</b>	<b>1.742.323.633,00</b>	<b>1.471.751.291,00</b>	<b>(270.572.342,00)</b>	<b>84,47</b>	
<b>1.03</b>	<b>1.03.1.04.2.10.10.0000</b>	<b>1.03.01.2.01.01</b>		<b>Penyusunan Dokumen Perencanaan Perangkat Daerah</b>	<b>619.733.900,00</b>	<b>574.894.592,00</b>	<b>(44.839.308,00)</b>	<b>92,76</b>	
1.03	1.03.1.04.2.10.10.0000	1.03.01.2.01.01	5.1	BELANJA OPERASI	619.733.900,00	574.894.592,00	(44.839.308,00)	92,76	
1.03	1.03.1.04.2.10.10.0000	1.03.01.2.01.01	5.1.01	Belanja Pegawai	0,00	0,00	0,00	0,00	
1.03	1.03.1.04.2.10.10.0000	1.03.01.2.01.01	5.1.02	Belanja Barang dan Jasa	619.733.900,00	574.894.592,00	(44.839.308,00)	92,76	
<b>1.03</b>	<b>1.03.1.04.2.10.10.0000</b>	<b>1.03.01.2.01.02</b>		<b>Koordinasi dan Penyusunan Dokumen RKA-SKPD</b>	<b>22.300.000,00</b>	<b>16.115.350,00</b>	<b>(6.184.650,00)</b>	<b>72,27</b>	
1.03	1.03.1.04.2.10.10.0000	1.03.01.2.01.02	5.1	BELANJA OPERASI	22.300.000,00	16.115.350,00	(6.184.650,00)	72,27	
1.03	1.03.1.04.2.10.10.0000	1.03.01.2.01.02	5.1.02	Belanja Barang dan Jasa	22.300.000,00	16.115.350,00	(6.184.650,00)	72,27	
<b>1.03</b>	<b>1.03.1.04.2.10.10.0000</b>	<b>1.03.01.2.01.03</b>		<b>Koordinasi dan Penyusunan Dokumen Perubahan RKA-SKPD</b>	<b>9.150.000,00</b>	<b>4.045.800,00</b>	<b>(5.104.200,00)</b>	<b>44,22</b>	
1.03	1.03.1.04.2.10.10.0000	1.03.01.2.01.03	5.1	BELANJA OPERASI	9.150.000,00	4.045.800,00	(5.104.200,00)	44,22	
1.03	1.03.1.04.2.10.10.0000	1.03.01.2.01.03	5.1.02	Belanja Barang dan Jasa	9.150.000,00	4.045.800,00	(5.104.200,00)	44,22	
<b>1.03</b>	<b>1.03.1.04.2.10.10.0000</b>	<b>1.03.01.2.01.04</b>		<b>Koordinasi dan Penyusunan DPA-SKPD</b>	<b>8.800.000,00</b>	<b>1.131.000,00</b>	<b>(7.669.000,00)</b>	<b>12,85</b>	
1.03	1.03.1.04.2.10.10.0000	1.03.01.2.01.04	5.1	BELANJA OPERASI	8.800.000,00	1.131.000,00	(7.669.000,00)	12,85	
1.03	1.03.1.04.2.10.10.0000	1.03.01.2.01.04	5.1.02	Belanja Barang dan Jasa	8.800.000,00	1.131.000,00	(7.669.000,00)	12,85	
<b>1.03</b>	<b>1.03.1.04.2.10.10.0000</b>	<b>1.03.01.2.01.05</b>		<b>Koordinasi dan Penyusunan Perubahan DPA- SKPD</b>	<b>10.620.000,00</b>	<b>5.515.800,00</b>	<b>(5.104.200,00)</b>	<b>51,94</b>	
1.03	1.03.1.04.2.10.10.0000	1.03.01.2.01.05	5.1	BELANJA OPERASI	10.620.000,00	5.515.800,00	(5.104.200,00)	51,94	
1.03	1.03.1.04.2.10.10.0000	1.03.01.2.01.05	5.1.02	Belanja Barang dan Jasa	10.620.000,00	5.515.800,00	(5.104.200,00)	51,94	
<b>1.03</b>	<b>1.03.1.04.2.10.10.0000</b>	<b>1.03.01.2.01.06</b>		<b>Koordinasi dan Penyusunan Laporan Capaian Kinerja dan Ikhtisar Realisasi Kinerja SKPD</b>	<b>562.833.024,00</b>	<b>519.136.574,00</b>	<b>(43.696.450,00)</b>	<b>92,24</b>	
1.03	1.03.1.04.2.10.10.0000	1.03.01.2.01.06	5.1	BELANJA OPERASI	562.833.024,00	519.136.574,00	(43.696.450,00)	92,24	
1.03	1.03.1.04.2.10.10.0000	1.03.01.2.01.06	5.1.01	Belanja Pegawai	0,00	0,00	0,00	0,00	
1.03	1.03.1.04.2.10.10.0000	1.03.01.2.01.06	5.1.02	Belanja Barang dan Jasa	562.833.024,00	519.136.574,00	(43.696.450,00)	92,24	
<b>1.03</b>	<b>1.03.1.04.2.10.10.0000</b>	<b>1.03.01.2.01.07</b>		<b>Evaluasi Kinerja Perangkat Daerah</b>	<b>508.886.709,00</b>	<b>350.912.175,00</b>	<b>(157.974.534,00)</b>	<b>68,96</b>	
1.03	1.03.1.04.2.10.10.0000	1.03.01.2.01.07	5.1	BELANJA OPERASI	508.886.709,00	350.912.175,00	(157.974.534,00)	68,96	
1.03	1.03.1.04.2.10.10.0000	1.03.01.2.01.07	5.1.01	Belanja Pegawai	0,00	0,00	0,00	0,00	
1.03	1.03.1.04.2.10.10.0000	1.03.01.2.01.07	5.1.02	Belanja Barang dan Jasa	508.886.709,00	350.912.175,00	(157.974.534,00)	68,96	
<b>1.03</b>	<b>1.03.1.04.2.10.10.0000</b>	<b>1.03.01.2.02</b>		<b>Administrasi Keuangan Perangkat Daerah</b>	<b>17.336.280.867,00</b>	<b>14.104.378.362,00</b>	<b>(3.231.902.505,00)</b>	<b>81,36</b>	
<b>1.03</b>	<b>1.03.1.04.2.10.10.0000</b>	<b>1.03.01.2.02.01</b>		<b>Penyediaan Gaji dan Tunjangan ASN</b>	<b>17.136.772.219,00</b>	<b>13.910.054.190,00</b>	<b>(3.226.718.029,00)</b>	<b>81,17</b>	
1.03	1.03.1.04.2.10.10.0000	1.03.01.2.02.01	5.1	BELANJA OPERASI	17.136.772.219,00	13.910.054.190,00	(3.226.718.029,00)	81,17	
1.03	1.03.1.04.2.10.10.0000	1.03.01.2.02.01	5.1.01	Belanja Pegawai	17.136.772.219,00	13.910.054.190,00	(3.226.718.029,00)	81,17	

Kode Rekening				Uraian Urusan, Organisasi, Program, Kegiatan dan Sub Kegiatan	Jumlah (Rp)		Bertambah / (Berkurang)		Dasar Hukum
					Anggaran Setelah Perubahan	Realisasi	Rp	%	
1.03	1.03.1.04.2.10.10.0000	1.03.01.2.02.07		<b>Koordinasi dan Penyusunan Laporan Keuangan Bulanan/ Triwulanan/ Semesteran SKPD</b>	<b>199.508.648,00</b>	<b>194.324.172,00</b>	<b>(5.184.476,00)</b>	<b>97,40</b>	
1.03	1.03.1.04.2.10.10.0000	1.03.01.2.02.07	5.1	BELANJA OPERASI	199.508.648,00	194.324.172,00	(5.184.476,00)	97,40	
1.03	1.03.1.04.2.10.10.0000	1.03.01.2.02.07	5.1.02	Belanja Barang dan Jasa	199.508.648,00	194.324.172,00	(5.184.476,00)	97,40	
1.03	1.03.1.04.2.10.10.0000	1.03.01.2.03		<b>Administrasi Barang Milik Daerah pada Perangkat Daerah</b>	<b>302.616.048,00</b>	<b>272.522.388,00</b>	<b>(30.093.660,00)</b>	<b>90,06</b>	
1.03	1.03.1.04.2.10.10.0000	1.03.01.2.03.06		<b>Penatausahaan Barang Milik Daerah pada SKPD</b>	<b>302.616.048,00</b>	<b>272.522.388,00</b>	<b>(30.093.660,00)</b>	<b>90,06</b>	
1.03	1.03.1.04.2.10.10.0000	1.03.01.2.03.06	5.1	BELANJA OPERASI	302.616.048,00	272.522.388,00	(30.093.660,00)	90,06	
1.03	1.03.1.04.2.10.10.0000	1.03.01.2.03.06	5.1.02	Belanja Barang dan Jasa	302.616.048,00	272.522.388,00	(30.093.660,00)	90,06	
1.03	1.03.1.04.2.10.10.0000	1.03.01.2.05		<b>Administrasi Kepegawaian Perangkat Daerah</b>	<b>422.309.000,00</b>	<b>317.388.950,00</b>	<b>(104.920.050,00)</b>	<b>75,16</b>	
1.03	1.03.1.04.2.10.10.0000	1.03.01.2.05.09		<b>Pendidikan dan Pelatihan Pegawai Berdasarkan Tugas dan Fungsi</b>	<b>422.309.000,00</b>	<b>317.388.950,00</b>	<b>(104.920.050,00)</b>	<b>75,16</b>	
1.03	1.03.1.04.2.10.10.0000	1.03.01.2.05.09	5.1	BELANJA OPERASI	422.309.000,00	317.388.950,00	(104.920.050,00)	75,16	
1.03	1.03.1.04.2.10.10.0000	1.03.01.2.05.09	5.1.02	Belanja Barang dan Jasa	422.309.000,00	317.388.950,00	(104.920.050,00)	75,16	
1.03	1.03.1.04.2.10.10.0000	1.03.01.2.06		<b>Administrasi Umum Perangkat Daerah</b>	<b>1.738.099.620,00</b>	<b>1.371.942.284,00</b>	<b>(366.157.336,00)</b>	<b>78,93</b>	
1.03	1.03.1.04.2.10.10.0000	1.03.01.2.06.01		<b>Penyediaan Komponen Instalasi Listrik/Penerangan Bangunan Kantor</b>	<b>54.982.000,00</b>	<b>52.252.870,00</b>	<b>(2.729.130,00)</b>	<b>95,04</b>	
1.03	1.03.1.04.2.10.10.0000	1.03.01.2.06.01	5.1	BELANJA OPERASI	54.982.000,00	52.252.870,00	(2.729.130,00)	95,04	
1.03	1.03.1.04.2.10.10.0000	1.03.01.2.06.01	5.1.02	Belanja Barang dan Jasa	54.982.000,00	52.252.870,00	(2.729.130,00)	95,04	
1.03	1.03.1.04.2.10.10.0000	1.03.01.2.06.02		<b>Penyediaan Peralatan dan Perlengkapan Kantor</b>	<b>327.520.620,00</b>	<b>315.542.507,00</b>	<b>(11.978.113,00)</b>	<b>96,34</b>	
1.03	1.03.1.04.2.10.10.0000	1.03.01.2.06.02	5.1	BELANJA OPERASI	327.520.620,00	315.542.507,00	(11.978.113,00)	96,34	
1.03	1.03.1.04.2.10.10.0000	1.03.01.2.06.02	5.1.02	Belanja Barang dan Jasa	327.520.620,00	315.542.507,00	(11.978.113,00)	96,34	
1.03	1.03.1.04.2.10.10.0000	1.03.01.2.06.04		<b>Penyediaan Bahan Logistik Kantor</b>	<b>470.888.000,00</b>	<b>463.346.540,00</b>	<b>(7.541.460,00)</b>	<b>98,40</b>	
1.03	1.03.1.04.2.10.10.0000	1.03.01.2.06.04	5.1	BELANJA OPERASI	470.888.000,00	463.346.540,00	(7.541.460,00)	98,40	
1.03	1.03.1.04.2.10.10.0000	1.03.01.2.06.04	5.1.02	Belanja Barang dan Jasa	470.888.000,00	463.346.540,00	(7.541.460,00)	98,40	
1.03	1.03.1.04.2.10.10.0000	1.03.01.2.06.08		<b>Fasilitasi Kunjungan Tamu</b>	<b>205.110.000,00</b>	<b>93.430.500,00</b>	<b>(111.679.500,00)</b>	<b>45,55</b>	
1.03	1.03.1.04.2.10.10.0000	1.03.01.2.06.08	5.1	BELANJA OPERASI	205.110.000,00	93.430.500,00	(111.679.500,00)	45,55	
1.03	1.03.1.04.2.10.10.0000	1.03.01.2.06.08	5.1.02	Belanja Barang dan Jasa	205.110.000,00	93.430.500,00	(111.679.500,00)	45,55	
1.03	1.03.1.04.2.10.10.0000	1.03.01.2.06.09		<b>Penyelenggaraan Rapat Koordinasi dan Konsultasi SKPD</b>	<b>679.599.000,00</b>	<b>447.369.867,00</b>	<b>(232.229.133,00)</b>	<b>65,83</b>	
1.03	1.03.1.04.2.10.10.0000	1.03.01.2.06.09	5.1	BELANJA OPERASI	679.599.000,00	447.369.867,00	(232.229.133,00)	65,83	
1.03	1.03.1.04.2.10.10.0000	1.03.01.2.06.09	5.1.02	Belanja Barang dan Jasa	679.599.000,00	447.369.867,00	(232.229.133,00)	65,83	
1.03	1.03.1.04.2.10.10.0000	1.03.01.2.08		<b>Penyediaan Jasa Penunjang Urusan Pemerintahan Daerah</b>	<b>4.630.324.630,00</b>	<b>4.176.745.836,00</b>	<b>(453.578.794,00)</b>	<b>90,20</b>	
1.03	1.03.1.04.2.10.10.0000	1.03.01.2.08.01		<b>Penyediaan Jasa Surat Menyurat</b>	<b>610.853.536,00</b>	<b>552.429.963,00</b>	<b>(58.423.573,00)</b>	<b>90,44</b>	
1.03	1.03.1.04.2.10.10.0000	1.03.01.2.08.01	5.1	BELANJA OPERASI	610.853.536,00	552.429.963,00	(58.423.573,00)	90,44	
1.03	1.03.1.04.2.10.10.0000	1.03.01.2.08.01	5.1.02	Belanja Barang dan Jasa	610.853.536,00	552.429.963,00	(58.423.573,00)	90,44	
1.03	1.03.1.04.2.10.10.0000	1.03.01.2.08.02		<b>Penyediaan Jasa Komunikasi, Sumber Daya Air dan Listrik</b>	<b>1.397.862.500,00</b>	<b>1.146.317.332,00</b>	<b>(251.545.168,00)</b>	<b>82,01</b>	
1.03	1.03.1.04.2.10.10.0000	1.03.01.2.08.02	5.1	BELANJA OPERASI	1.397.862.500,00	1.146.317.332,00	(251.545.168,00)	82,01	
1.03	1.03.1.04.2.10.10.0000	1.03.01.2.08.02	5.1.02	Belanja Barang dan Jasa	1.397.862.500,00	1.146.317.332,00	(251.545.168,00)	82,01	
1.03	1.03.1.04.2.10.10.0000	1.03.01.2.08.03		<b>Penyediaan Jasa Peralatan dan Perlengkapan Kantor</b>	<b>2.621.608.594,00</b>	<b>2.477.998.541,00</b>	<b>(143.610.053,00)</b>	<b>94,52</b>	
1.03	1.03.1.04.2.10.10.0000	1.03.01.2.08.03	5.1	BELANJA OPERASI	2.621.608.594,00	2.477.998.541,00	(143.610.053,00)	94,52	
1.03	1.03.1.04.2.10.10.0000	1.03.01.2.08.03	5.1.02	Belanja Barang dan Jasa	2.621.608.594,00	2.477.998.541,00	(143.610.053,00)	94,52	
1.03	1.03.1.04.2.10.10.0000	1.03.01.2.08.03	5.1	BELANJA OPERASI	641.238.550,00	571.568.181,00	(69.670.369,00)	89,14	
1.03	1.03.1.04.2.10.10.0000	1.03.01.2.08.03	5.1.02	Belanja Barang dan Jasa	641.238.550,00	571.568.181,00	(69.670.369,00)	89,14	

Kode Rekening				Uraian Urusan, Organisasi, Program, Kegiatan dan Sub Kegiatan	Jumlah (Rp)		Bertambah / (Berkurang)		Dasar Hukum
					Anggaran Setelah Perubahan	Realisasi	Rp	%	
1.03	1.03.1.04.2.10.10.0000	1.03.01.2.08.03	5.2	BELANJA MODAL	1.980.370.044,00	1.906.430.360,00	(73.939.684,00)	96,27	
1.03	1.03.1.04.2.10.10.0000	1.03.01.2.08.03	5.2.02	Belanja Modal Peralatan dan Mesin	1.980.370.044,00	1.906.430.360,00	(73.939.684,00)	96,27	
<b>1.03</b>	<b>1.03.1.04.2.10.10.0000</b>	<b>1.03.01.2.09</b>		<b>Pemeliharaan Barang Milik Daerah Penunjang Urusan Pemerintahan Daerah</b>	<b>4.162.175.629,00</b>	<b>3.911.081.008,00</b>	<b>(251.094.621,00)</b>	<b>93,97</b>	
<b>1.03</b>	<b>1.03.1.04.2.10.10.0000</b>	<b>1.03.01.2.09.02</b>		<b>Penyediaan Jasa Pemeliharaan, Biaya Pemeliharaan, Pajak dan Perizinan Kendaraan Dinas Operasional atau Lapangan</b>	<b>1.536.912.200,00</b>	<b>1.427.908.200,00</b>	<b>(109.004.000,00)</b>	<b>92,91</b>	
1.03	1.03.1.04.2.10.10.0000	1.03.01.2.09.02	5.1	BELANJA OPERASI	1.536.912.200,00	1.427.908.200,00	(109.004.000,00)	92,91	
1.03	1.03.1.04.2.10.10.0000	1.03.01.2.09.02	5.1.02	Belanja Barang dan Jasa	1.536.912.200,00	1.427.908.200,00	(109.004.000,00)	92,91	
<b>1.03</b>	<b>1.03.1.04.2.10.10.0000</b>	<b>1.03.01.2.09.10</b>		<b>Pemeliharaan/Rehabilitasi Sarana dan Prasarana Gedung Kantor atau Bangunan Lainnya</b>	<b>2.625.263.429,00</b>	<b>2.483.172.808,00</b>	<b>(142.090.621,00)</b>	<b>94,59</b>	
1.03	1.03.1.04.2.10.10.0000	1.03.01.2.09.10	5.1	BELANJA OPERASI	2.625.263.429,00	2.483.172.808,00	(142.090.621,00)	94,59	
1.03	1.03.1.04.2.10.10.0000	1.03.01.2.09.10	5.1.02	Belanja Barang dan Jasa	2.625.263.429,00	2.483.172.808,00	(142.090.621,00)	94,59	
<b>1.03</b>	<b>1.03.1.04.2.10.10.0000</b>	<b>1.03.02</b>		<b>PROGRAM PENGELOLAAN SUMBER DAYA AIR (SDA)</b>	<b>2.630.094.300,00</b>	<b>2.608.100.300,00</b>	<b>(21.994.000,00)</b>	<b>99,16</b>	
<b>1.03</b>	<b>1.03.1.04.2.10.10.0000</b>	<b>1.03.02.2.01</b>		<b>Pengelolaan SDA dan Bangunan Pengaman Pantai pada Wilayah Sungai (WS) dalam 1 (Satu) Daerah Kabupaten/Kota</b>	<b>924.874.300,00</b>	<b>911.428.300,00</b>	<b>(13.446.000,00)</b>	<b>98,55</b>	
<b>1.03</b>	<b>1.03.1.04.2.10.10.0000</b>	<b>1.03.02.2.01.06</b>		<b>Pembangunan Embung dan Penampung Air Lainnya</b>	<b>924.874.300,00</b>	<b>911.428.300,00</b>	<b>(13.446.000,00)</b>	<b>98,55</b>	
1.03	1.03.1.04.2.10.10.0000	1.03.02.2.01.06	5.1	BELANJA OPERASI	730.863.000,00	717.417.000,00	(13.446.000,00)	98,16	
1.03	1.03.1.04.2.10.10.0000	1.03.02.2.01.06	5.1.01	Belanja Pegawai	1.360.000,00	0,00	(1.360.000,00)	0,00	
1.03	1.03.1.04.2.10.10.0000	1.03.02.2.01.06	5.1.02	Belanja Barang dan Jasa	729.503.000,00	717.417.000,00	(12.086.000,00)	98,34	
1.03	1.03.1.04.2.10.10.0000	1.03.02.2.01.06	5.2	BELANJA MODAL	194.011.300,00	194.011.300,00	0,00	100,00	
1.03	1.03.1.04.2.10.10.0000	1.03.02.2.01.06	5.2.04	Belanja Modal Jalan, Jaringan, dan Irigasi	194.011.300,00	194.011.300,00	0,00	100,00	
<b>1.03</b>	<b>1.03.1.04.2.10.10.0000</b>	<b>1.03.02.2.02</b>		<b>Pengembangan dan Pengelolaan Sistem Irigasi Primer dan Sekunder pada Daerah Irigasi yang Luasnya di Bawah 1000 Ha dalam 1 (Satu) Daerah Kabupaten/Kota</b>	<b>1.705.220.000,00</b>	<b>1.696.672.000,00</b>	<b>(8.548.000,00)</b>	<b>99,50</b>	
<b>1.03</b>	<b>1.03.1.04.2.10.10.0000</b>	<b>1.03.02.2.02.14</b>		<b>Rehabilitasi Jaringan Irigasi Permukaan</b>	<b>1.705.220.000,00</b>	<b>1.696.672.000,00</b>	<b>(8.548.000,00)</b>	<b>99,50</b>	
1.03	1.03.1.04.2.10.10.0000	1.03.02.2.02.14	5.1	BELANJA OPERASI	1.705.220.000,00	1.696.672.000,00	(8.548.000,00)	99,50	
1.03	1.03.1.04.2.10.10.0000	1.03.02.2.02.14	5.1.01	Belanja Pegawai	2.720.000,00	2.720.000,00	0,00	100,00	
1.03	1.03.1.04.2.10.10.0000	1.03.02.2.02.14	5.1.02	Belanja Barang dan Jasa	1.702.500.000,00	1.693.952.000,00	(8.548.000,00)	99,50	
<b>1.03</b>	<b>1.03.1.04.2.10.10.0000</b>	<b>1.03.03</b>		<b>PROGRAM PENGELOLAAN DAN PENGEMBANGAN SISTEM PENYEDIAAN AIR MINUM</b>	<b>1.207.116.500,00</b>	<b>1.176.661.200,00</b>	<b>(30.455.300,00)</b>	<b>97,48</b>	
<b>1.03</b>	<b>1.03.1.04.2.10.10.0000</b>	<b>1.03.03.2.01</b>		<b>Pengelolaan dan Pengembangan Sistem Penyediaan Air Minum (SPAM) di Daerah Kabupaten/Kota</b>	<b>1.207.116.500,00</b>	<b>1.176.661.200,00</b>	<b>(30.455.300,00)</b>	<b>97,48</b>	
<b>1.03</b>	<b>1.03.1.04.2.10.10.0000</b>	<b>1.03.03.2.01.03</b>		<b>Pembangunan SPAM Jaringan Perpipaan di Kawasan Perkotaan</b>	<b>149.150.900,00</b>	<b>147.762.100,00</b>	<b>(1.388.800,00)</b>	<b>99,07</b>	
1.03	1.03.1.04.2.10.10.0000	1.03.03.2.01.03	5.1	BELANJA OPERASI	49.150.900,00	49.150.900,00	0,00	100,00	
1.03	1.03.1.04.2.10.10.0000	1.03.03.2.01.03	5.1.02	Belanja Barang dan Jasa	49.150.900,00	49.150.900,00	0,00	100,00	
1.03	1.03.1.04.2.10.10.0000	1.03.03.2.01.03	5.2	BELANJA MODAL	100.000.000,00	98.611.200,00	(1.388.800,00)	98,61	
1.03	1.03.1.04.2.10.10.0000	1.03.03.2.01.03	5.2.04	Belanja Modal Jalan, Jaringan, dan Irigasi	100.000.000,00	98.611.200,00	(1.388.800,00)	98,61	

Kode Rekening				Uraian Urusan, Organisasi, Program, Kegiatan dan Sub Kegiatan	Jumlah (Rp)		Bertambah / (Berkurang)		Dasar Hukum
					Anggaran Setelah Perubahan	Realisasi	Rp	%	
1.03	1.03.1.04.2.10.10.0000	1.03.03.2.01.14		<b>Pengembangan SDM dan Kelembagaan Pengelolaan SPAM</b>	<b>494.455.600,00</b>	<b>491.759.600,00</b>	<b>(2.696.000,00)</b>	<b>99,45</b>	
1.03	1.03.1.04.2.10.10.0000	1.03.03.2.01.14	5.1	BELANJA OPERASI	494.455.600,00	491.759.600,00	(2.696.000,00)	99,45	
1.03	1.03.1.04.2.10.10.0000	1.03.03.2.01.14	5.1.01	Belanja Pegawai	680.000,00	680.000,00	0,00	100,00	
1.03	1.03.1.04.2.10.10.0000	1.03.03.2.01.14	5.1.02	Belanja Barang dan Jasa	493.775.600,00	491.079.600,00	(2.696.000,00)	99,45	
1.03	1.03.1.04.2.10.10.0000	1.03.03.2.01.15		<b>Operasi dan Pemeliharaan SPAM di Kawasan Perkotaan</b>	<b>563.510.000,00</b>	<b>537.139.500,00</b>	<b>(26.370.500,00)</b>	<b>95,32</b>	
1.03	1.03.1.04.2.10.10.0000	1.03.03.2.01.15	5.1	BELANJA OPERASI	47.610.000,00	33.585.000,00	(14.025.000,00)	70,54	
1.03	1.03.1.04.2.10.10.0000	1.03.03.2.01.15	5.1.01	Belanja Pegawai	1.360.000,00	1.360.000,00	0,00	100,00	
1.03	1.03.1.04.2.10.10.0000	1.03.03.2.01.15	5.1.02	Belanja Barang dan Jasa	46.250.000,00	32.225.000,00	(14.025.000,00)	69,68	
1.03	1.03.1.04.2.10.10.0000	1.03.03.2.01.15	5.2	BELANJA MODAL	515.900.000,00	503.554.500,00	(12.345.500,00)	97,61	
1.03	1.03.1.04.2.10.10.0000	1.03.03.2.01.15	5.2.04	Belanja Modal Jalan, Jaringan, dan Irigasi	515.900.000,00	503.554.500,00	(12.345.500,00)	97,61	
1.03	1.03.1.04.2.10.10.0000	1.03.05		<b>PROGRAM PENGELOLAAN DAN PENGEMBANGAN SISTEM AIR LIMBAH</b>	<b>11.788.594.262,00</b>	<b>10.510.480.681,00</b>	<b>(1.278.113.581,00)</b>	<b>89,16</b>	
1.03	1.03.1.04.2.10.10.0000	1.03.05.2.01		<b>Pengelolaan dan Pengembangan Sistem Air Limbah Domestik dalam Daerah Kabupaten/Kota</b>	<b>11.788.594.262,00</b>	<b>10.510.480.681,00</b>	<b>(1.278.113.581,00)</b>	<b>89,16</b>	
1.03	1.03.1.04.2.10.10.0000	1.03.05.2.01.05		<b>Rehabilitasi/Peningkatan/Perluasan Sistem Pengelolaan Air Limbah Domestik Terpusat Skala Permukiman</b>	<b>1.318.715.900,00</b>	<b>1.010.998.850,00</b>	<b>(307.717.050,00)</b>	<b>76,67</b>	
1.03	1.03.1.04.2.10.10.0000	1.03.05.2.01.05	5.1	BELANJA OPERASI	1.318.715.900,00	1.010.998.850,00	(307.717.050,00)	76,67	
1.03	1.03.1.04.2.10.10.0000	1.03.05.2.01.05	5.1.01	Belanja Pegawai	2.040.000,00	2.040.000,00	0,00	100,00	
1.03	1.03.1.04.2.10.10.0000	1.03.05.2.01.05	5.1.02	Belanja Barang dan Jasa	1.316.675.900,00	1.008.958.850,00	(307.717.050,00)	76,63	
1.03	1.03.1.04.2.10.10.0000	1.03.05.2.01.06		<b>Pembangunan/Penyediaan Sub Sistem Pengolahan Setempat</b>	<b>6.422.660.800,00</b>	<b>6.307.079.300,00</b>	<b>(115.581.500,00)</b>	<b>98,20</b>	
1.03	1.03.1.04.2.10.10.0000	1.03.05.2.01.06	5.1	BELANJA OPERASI	4.732.536.300,00	4.632.735.500,00	(99.800.800,00)	97,89	
1.03	1.03.1.04.2.10.10.0000	1.03.05.2.01.06	5.1.01	Belanja Pegawai	2.720.000,00	2.040.000,00	(680.000,00)	75,00	
1.03	1.03.1.04.2.10.10.0000	1.03.05.2.01.06	5.1.02	Belanja Barang dan Jasa	4.729.816.300,00	4.630.695.500,00	(99.120.800,00)	97,90	
1.03	1.03.1.04.2.10.10.0000	1.03.05.2.01.06	5.2	BELANJA MODAL	1.690.124.500,00	1.674.343.800,00	(15.780.700,00)	99,07	
1.03	1.03.1.04.2.10.10.0000	1.03.05.2.01.06	5.2.04	Belanja Modal Jalan, Jaringan, dan Irigasi	1.690.124.500,00	1.674.343.800,00	(15.780.700,00)	99,07	
1.03	1.03.1.04.2.10.10.0000	1.03.05.2.01.08		<b>Sosialisasi dan Pemberdayaan Masyarakat terkait Penyediaan Sistem Pengelolaan Air Limbah Domestik</b>	<b>398.577.500,00</b>	<b>250.407.500,00</b>	<b>(148.170.000,00)</b>	<b>62,83</b>	
1.03	1.03.1.04.2.10.10.0000	1.03.05.2.01.08	5.1	BELANJA OPERASI	398.577.500,00	250.407.500,00	(148.170.000,00)	62,83	
1.03	1.03.1.04.2.10.10.0000	1.03.05.2.01.08	5.1.01	Belanja Pegawai	2.720.000,00	0,00	(2.720.000,00)	0,00	
1.03	1.03.1.04.2.10.10.0000	1.03.05.2.01.08	5.1.02	Belanja Barang dan Jasa	395.857.500,00	250.407.500,00	(145.450.000,00)	63,26	
1.03	1.03.1.04.2.10.10.0000	1.03.05.2.01.09		<b>Pengembangan SDM dan Kelembagaan Pengelolaan Air Limbah Domestik</b>	<b>621.135.750,00</b>	<b>580.203.250,00</b>	<b>(40.932.500,00)</b>	<b>93,41</b>	
1.03	1.03.1.04.2.10.10.0000	1.03.05.2.01.09	5.1	BELANJA OPERASI	621.135.750,00	580.203.250,00	(40.932.500,00)	93,41	
1.03	1.03.1.04.2.10.10.0000	1.03.05.2.01.09	5.1.01	Belanja Pegawai	2.720.000,00	0,00	(2.720.000,00)	0,00	
1.03	1.03.1.04.2.10.10.0000	1.03.05.2.01.09	5.1.02	Belanja Barang dan Jasa	618.415.750,00	580.203.250,00	(38.212.500,00)	93,82	
1.03	1.03.1.04.2.10.10.0000	1.03.05.2.01.10		<b>Operasi dan Pemeliharaan Sistem Pengelolaan Air Limbah Domestik</b>	<b>607.418.785,00</b>	<b>496.671.014,00</b>	<b>(110.747.771,00)</b>	<b>81,77</b>	
1.03	1.03.1.04.2.10.10.0000	1.03.05.2.01.10	5.1	BELANJA OPERASI	602.458.750,00	491.710.979,00	(110.747.771,00)	81,62	
1.03	1.03.1.04.2.10.10.0000	1.03.05.2.01.10	5.1.01	Belanja Pegawai	0,00	0,00	0,00	0,00	
1.03	1.03.1.04.2.10.10.0000	1.03.05.2.01.10	5.1.02	Belanja Barang dan Jasa	602.458.750,00	491.710.979,00	(110.747.771,00)	81,62	

Kode Rekening				Uraian Urusan, Organisasi, Program, Kegiatan dan Sub Kegiatan	Jumlah (Rp)		Bertambah / (Berkurang)		Dasar Hukum
					Anggaran Setelah Perubahan	Realisasi	Rp	%	
1.03	1.03.1.04.2.10.10.0000	1.03.05.2.01.10	5.2	BELANJA MODAL	4.960.035,00	4.960.035,00	0,00	100,00	
1.03	1.03.1.04.2.10.10.0000	1.03.05.2.01.10	5.2.02	Belanja Modal Peralatan dan Mesin	4.960.035,00	4.960.035,00	0,00	100,00	
<b>1.03</b>	<b>1.03.1.04.2.10.10.0000</b>	<b>1.03.05.2.01.12</b>		<b>Pembangunan/ Penyediaan Sistem Pengelolaan Air Limbah Terpusat Skala Permukiman</b>	<b>1.969.484.000,00</b>	<b>1.417.057.000,00</b>	<b>(552.427.000,00)</b>	<b>71,95</b>	
1.03	1.03.1.04.2.10.10.0000	1.03.05.2.01.12	5.1	BELANJA OPERASI	1.435.130.600,00	1.417.057.000,00	(18.073.600,00)	98,74	
1.03	1.03.1.04.2.10.10.0000	1.03.05.2.01.12	5.1.01	Belanja Pegawai	2.720.000,00	0,00	(2.720.000,00)	0,00	
1.03	1.03.1.04.2.10.10.0000	1.03.05.2.01.12	5.1.02	Belanja Barang dan Jasa	1.432.410.600,00	1.417.057.000,00	(15.353.600,00)	98,93	
1.03	1.03.1.04.2.10.10.0000	1.03.05.2.01.12	5.2	BELANJA MODAL	534.353.400,00	0,00	(534.353.400,00)	0,00	
1.03	1.03.1.04.2.10.10.0000	1.03.05.2.01.12	5.2.04	Belanja Modal Jalan, Jaringan, dan Irigasi	534.353.400,00	0,00	(534.353.400,00)	0,00	
<b>1.03</b>	<b>1.03.1.04.2.10.10.0000</b>	<b>1.03.05.2.01.14</b>		<b>Penyediaan Jasa Penyedotan Lumpur Tinja</b>	<b>358.116.327,00</b>	<b>355.578.567,00</b>	<b>(2.537.760,00)</b>	<b>99,29</b>	
1.03	1.03.1.04.2.10.10.0000	1.03.05.2.01.14	5.1	BELANJA OPERASI	358.116.327,00	355.578.567,00	(2.537.760,00)	99,29	
1.03	1.03.1.04.2.10.10.0000	1.03.05.2.01.14	5.1.01	Belanja Pegawai	0,00	0,00	0,00	0,00	
1.03	1.03.1.04.2.10.10.0000	1.03.05.2.01.14	5.1.02	Belanja Barang dan Jasa	358.116.327,00	355.578.567,00	(2.537.760,00)	99,29	
<b>1.03</b>	<b>1.03.1.04.2.10.10.0000</b>	<b>1.03.05.2.01.15</b>		<b>Pembangunan/ Penyediaan Sarana dan Prasarana IPLT</b>	<b>92.485.200,00</b>	<b>92.485.200,00</b>	<b>0,00</b>	<b>100,00</b>	
1.03	1.03.1.04.2.10.10.0000	1.03.05.2.01.15	5.1	BELANJA OPERASI	92.485.200,00	92.485.200,00	0,00	100,00	
1.03	1.03.1.04.2.10.10.0000	1.03.05.2.01.15	5.1.02	Belanja Barang dan Jasa	92.485.200,00	92.485.200,00	0,00	100,00	
<b>1.03</b>	<b>1.03.1.04.2.10.10.0000</b>	<b>1.03.06</b>		<b>PROGRAM PENGELOLAAN DAN PENGEMBANGAN SISTEM DRAINASE</b>	<b>78.987.405.280,00</b>	<b>75.791.282.240,00</b>	<b>(3.196.123.040,00)</b>	<b>95,95</b>	
<b>1.03</b>	<b>1.03.1.04.2.10.10.0000</b>	<b>1.03.06.2.01</b>		<b>Pengelolaan dan Pengembangan Sistem Drainase yang Terhubung Langsung dengan Sungai dalam Daerah Kabupaten/Kota</b>	<b>78.987.405.280,00</b>	<b>75.791.282.240,00</b>	<b>(3.196.123.040,00)</b>	<b>95,95</b>	
<b>1.03</b>	<b>1.03.1.04.2.10.10.0000</b>	<b>1.03.06.2.01.02</b>		<b>Penyusunan Outline Plan pada Kawasan Genangan</b>	<b>1.717.952.000,00</b>	<b>1.717.952.000,00</b>	<b>0,00</b>	<b>100,00</b>	
1.03	1.03.1.04.2.10.10.0000	1.03.06.2.01.02	5.1	BELANJA OPERASI	1.717.952.000,00	1.717.952.000,00	0,00	100,00	
1.03	1.03.1.04.2.10.10.0000	1.03.06.2.01.02	5.1.02	Belanja Barang dan Jasa	1.717.952.000,00	1.717.952.000,00	0,00	100,00	
<b>1.03</b>	<b>1.03.1.04.2.10.10.0000</b>	<b>1.03.06.2.01.05</b>		<b>Pembangunan Sistem Drainase Perkotaan</b>	<b>24.466.857.750,00</b>	<b>23.501.976.400,00</b>	<b>(964.881.350,00)</b>	<b>96,06</b>	
1.03	1.03.1.04.2.10.10.0000	1.03.06.2.01.05	5.1	BELANJA OPERASI	938.304.000,00	930.444.000,00	(7.860.000,00)	99,16	
1.03	1.03.1.04.2.10.10.0000	1.03.06.2.01.05	5.1.01	Belanja Pegawai	4.080.000,00	2.720.000,00	(1.360.000,00)	66,67	
1.03	1.03.1.04.2.10.10.0000	1.03.06.2.01.05	5.1.02	Belanja Barang dan Jasa	934.224.000,00	927.724.000,00	(6.500.000,00)	99,30	
1.03	1.03.1.04.2.10.10.0000	1.03.06.2.01.05	5.2	BELANJA MODAL	23.528.553.750,00	22.571.532.400,00	(957.021.350,00)	95,93	
1.03	1.03.1.04.2.10.10.0000	1.03.06.2.01.05	5.2.04	Belanja Modal Jalan, Jaringan, dan Irigasi	23.528.553.750,00	22.571.532.400,00	(957.021.350,00)	95,93	
<b>1.03</b>	<b>1.03.1.04.2.10.10.0000</b>	<b>1.03.06.2.01.06</b>		<b>Peningkatan Saluran Drainase Perkotaan</b>	<b>29.859.731.780,00</b>	<b>27.841.372.000,00</b>	<b>(2.018.359.780,00)</b>	<b>93,24</b>	
1.03	1.03.1.04.2.10.10.0000	1.03.06.2.01.06	5.1	BELANJA OPERASI	3.125.428.000,00	3.112.533.000,00	(12.895.000,00)	99,59	
1.03	1.03.1.04.2.10.10.0000	1.03.06.2.01.06	5.1.01	Belanja Pegawai	4.080.000,00	4.080.000,00	0,00	100,00	
1.03	1.03.1.04.2.10.10.0000	1.03.06.2.01.06	5.1.02	Belanja Barang dan Jasa	3.121.348.000,00	3.108.453.000,00	(12.895.000,00)	99,59	
1.03	1.03.1.04.2.10.10.0000	1.03.06.2.01.06	5.2	BELANJA MODAL	26.734.303.780,00	24.728.839.000,00	(2.005.464.780,00)	92,50	
1.03	1.03.1.04.2.10.10.0000	1.03.06.2.01.06	5.2.04	Belanja Modal Jalan, Jaringan, dan Irigasi	26.734.303.780,00	24.728.839.000,00	(2.005.464.780,00)	92,50	
<b>1.03</b>	<b>1.03.1.04.2.10.10.0000</b>	<b>1.03.06.2.01.07</b>		<b>Rehabilitasi Saluran Drainase Perkotaan</b>	<b>22.942.863.750,00</b>	<b>22.729.981.840,00</b>	<b>(212.881.910,00)</b>	<b>99,07</b>	
1.03	1.03.1.04.2.10.10.0000	1.03.06.2.01.07	5.1	BELANJA OPERASI	22.573.892.550,00	22.364.492.840,00	(209.399.710,00)	99,07	
1.03	1.03.1.04.2.10.10.0000	1.03.06.2.01.07	5.1.01	Belanja Pegawai	8.160.000,00	1.360.000,00	(6.800.000,00)	16,67	
1.03	1.03.1.04.2.10.10.0000	1.03.06.2.01.07	5.1.02	Belanja Barang dan Jasa	22.565.732.550,00	22.363.132.840,00	(202.599.710,00)	99,10	
1.03	1.03.1.04.2.10.10.0000	1.03.06.2.01.07	5.2	BELANJA MODAL	368.971.200,00	365.489.000,00	(3.482.200,00)	99,06	
1.03	1.03.1.04.2.10.10.0000	1.03.06.2.01.07	5.2.04	Belanja Modal Jalan, Jaringan, dan Irigasi	368.971.200,00	365.489.000,00	(3.482.200,00)	99,06	
<b>1.03</b>	<b>1.03.1.04.2.10.10.0000</b>	<b>1.03.07</b>		<b>PROGRAM PENGEMBANGAN PERMUKIMAN</b>	<b>37.345.840.987,00</b>	<b>31.884.371.307,00</b>	<b>(5.461.469.680,00)</b>	<b>85,38</b>	

Kode Rekening				Uraian Urusan, Organisasi, Program, Kegiatan dan Sub Kegiatan	Jumlah (Rp)		Bertambah / (Berkurang)		Dasar Hukum
					Anggaran Setelah Perubahan	Realisasi	Rp	%	
1.03	1.03.1.04.2.10.10.0000	1.03.07.2.01		<b>Penyelenggaraan Infrastruktur pada Permukiman di Kawasan Strategis Daerah Kabupaten/Kota</b>	<b>37.345.840.987,00</b>	<b>31.884.371.307,00</b>	<b>(5.461.469.680,00)</b>	<b>85,38</b>	
1.03	1.03.1.04.2.10.10.0000	1.03.07.2.01.01		<b>Pembangunan dan Pengembangan Infrastruktur Kawasan Permukiman di Kawasan Strategis Daerah Kabupaten/Kota</b>	<b>22.793.756.805,00</b>	<b>18.589.493.987,00</b>	<b>(4.204.262.818,00)</b>	<b>81,56</b>	
1.03	1.03.1.04.2.10.10.0000	1.03.07.2.01.01	5.1	BELANJA OPERASI	5.782.186.024,00	4.600.468.224,00	(1.181.717.800,00)	79,56	
1.03	1.03.1.04.2.10.10.0000	1.03.07.2.01.01	5.1.01	Belanja Pegawai	0,00	0,00	0,00	0,00	
1.03	1.03.1.04.2.10.10.0000	1.03.07.2.01.01	5.1.02	Belanja Barang dan Jasa	1.182.186.024,00	1.120.468.224,00	(61.717.800,00)	94,78	
1.03	1.03.1.04.2.10.10.0000	1.03.07.2.01.01	5.1.06	Belanja Bantuan Sosial	4.600.000.000,00	3.480.000.000,00	(1.120.000.000,00)	75,65	
1.03	1.03.1.04.2.10.10.0000	1.03.07.2.01.01	5.2	BELANJA MODAL	17.011.570.781,00	13.989.025.763,00	(3.022.545.018,00)	82,23	
1.03	1.03.1.04.2.10.10.0000	1.03.07.2.01.01	5.2.01	Belanja Modal Tanah	750.000.000,00	0,00	(750.000.000,00)	0,00	
1.03	1.03.1.04.2.10.10.0000	1.03.07.2.01.01	5.2.04	Belanja Modal Jalan, Jaringan, dan Irigasi	16.261.570.781,00	13.989.025.763,00	(2.272.545.018,00)	86,03	
1.03	1.03.1.04.2.10.10.0000	1.03.07.2.01.02		<b>Pemanfaatan dan Pemeliharaan Infrastruktur Kawasan Permukiman di Kawasan Strategis Daerah Kabupaten/Kota</b>	<b>14.552.084.182,00</b>	<b>13.294.877.320,00</b>	<b>(1.257.206.862,00)</b>	<b>91,36</b>	
1.03	1.03.1.04.2.10.10.0000	1.03.07.2.01.02	5.1	BELANJA OPERASI	14.552.084.182,00	13.294.877.320,00	(1.257.206.862,00)	91,36	
1.03	1.03.1.04.2.10.10.0000	1.03.07.2.01.02	5.1.01	Belanja Pegawai	0,00	0,00	0,00	0,00	
1.03	1.03.1.04.2.10.10.0000	1.03.07.2.01.02	5.1.02	Belanja Barang dan Jasa	14.552.084.182,00	13.294.877.320,00	(1.257.206.862,00)	91,36	
1.03	1.03.1.04.2.10.10.0000	1.03.08		<b>PROGRAM PENATAAN BANGUNAN GEDUNG</b>	<b>35.649.885.185,00</b>	<b>31.615.525.019,00</b>	<b>(4.034.360.166,00)</b>	<b>88,68</b>	
1.03	1.03.1.04.2.10.10.0000	1.03.08.2.01		<b>Penyelenggaraan Bangunan Gedung di Wilayah Daerah Kabupaten/Kota, Pemberian Izin Mendirikan Bangunan (IMB) dan Sertifikat Laik Fungsi Bangunan Gedung</b>	<b>35.649.885.185,00</b>	<b>31.615.525.019,00</b>	<b>(4.034.360.166,00)</b>	<b>88,68</b>	
1.03	1.03.1.04.2.10.10.0000	1.03.08.2.01.01		<b>Penyelenggaraan Penerbitan Izin Mendirikan Bangunan (IMB), Sertifikat Laik Fungsi (SLF), Peran Tenaga Ahli Bangunan Gedung (TABG), Pendataan Bangunan Gedung, serta Implementasi SIMBG</b>	<b>919.220.500,00</b>	<b>591.801.900,00</b>	<b>(327.418.600,00)</b>	<b>64,38</b>	
1.03	1.03.1.04.2.10.10.0000	1.03.08.2.01.01	5.1	BELANJA OPERASI	919.220.500,00	591.801.900,00	(327.418.600,00)	64,38	
1.03	1.03.1.04.2.10.10.0000	1.03.08.2.01.01	5.1.02	Belanja Barang dan Jasa	919.220.500,00	591.801.900,00	(327.418.600,00)	64,38	
1.03	1.03.1.04.2.10.10.0000	1.03.08.2.01.02		<b>Perencanaan, Pembangunan, Pengawasan, dan Pemanfaatan Bangunan Gedung Daerah Kabupaten/Kota</b>	<b>802.170.850,00</b>	<b>655.479.600,00</b>	<b>(146.691.250,00)</b>	<b>81,71</b>	
1.03	1.03.1.04.2.10.10.0000	1.03.08.2.01.02	5.1	BELANJA OPERASI	656.839.600,00	655.479.600,00	(1.360.000,00)	99,79	
1.03	1.03.1.04.2.10.10.0000	1.03.08.2.01.02	5.1.01	Belanja Pegawai	1.360.000,00	0,00	(1.360.000,00)	0,00	
1.03	1.03.1.04.2.10.10.0000	1.03.08.2.01.02	5.1.02	Belanja Barang dan Jasa	655.479.600,00	655.479.600,00	0,00	100,00	
1.03	1.03.1.04.2.10.10.0000	1.03.08.2.01.02	5.2	BELANJA MODAL	145.331.250,00	0,00	(145.331.250,00)	0,00	
1.03	1.03.1.04.2.10.10.0000	1.03.08.2.01.02	5.2.03	Belanja Modal Gedung dan Bangunan	145.331.250,00	0,00	(145.331.250,00)	0,00	
1.03	1.03.1.04.2.10.10.0000	1.03.08.2.01.12		<b>Rehabilitasi, Renovasi dan Ubahsuai Bangunan Gedung untuk Kepentingan Strategis Daerah Kabupaten/Kota</b>	<b>26.073.443.223,00</b>	<b>22.860.096.024,00</b>	<b>(3.213.347.199,00)</b>	<b>87,68</b>	
1.03	1.03.1.04.2.10.10.0000	1.03.08.2.01.12	5.1	BELANJA OPERASI	9.945.317.700,00	7.223.997.927,00	(2.721.319.773,00)	72,64	
1.03	1.03.1.04.2.10.10.0000	1.03.08.2.01.12	5.1.01	Belanja Pegawai	1.360.000,00	1.360.000,00	0,00	100,00	
1.03	1.03.1.04.2.10.10.0000	1.03.08.2.01.12	5.1.02	Belanja Barang dan Jasa	512.671.700,00	512.671.700,00	0,00	100,00	
1.03	1.03.1.04.2.10.10.0000	1.03.08.2.01.12	5.1.05	Belanja Hibah	9.431.286.000,00	6.709.966.227,00	(2.721.319.773,00)	71,15	



Kode Rekening				Uraian Urusan, Organisasi, Program, Kegiatan dan Sub Kegiatan	Jumlah (Rp)		Bertambah / (Berkurang)		Dasar Hukum
					Anggaran Setelah Perubahan	Realisasi	Rp	%	
1.03	1.03.1.04.2.10.10.0000	1.03.08.2.01.12	5.2	BELANJA MODAL	16.128.125.523,00	15.636.098.097,00	(492.027.426,00)	96,95	
1.03	1.03.1.04.2.10.10.0000	1.03.08.2.01.12	5.2.03	Belanja Modal Gedung dan Bangunan	16.128.125.523,00	15.636.098.097,00	(492.027.426,00)	96,95	
<b>1.03</b>	<b>1.03.1.04.2.10.10.0000</b>	<b>1.03.08.2.01.13</b>		<b>Pemeliharaan dan Perawatan Bangunan Gedung Daerah Kabupaten/Kota</b>	<b>7.855.050.612,00</b>	<b>7.508.147.495,00</b>	<b>(346.903.117,00)</b>	<b>95,58</b>	
1.03	1.03.1.04.2.10.10.0000	1.03.08.2.01.13	5.1	BELANJA OPERASI	4.127.722.715,00	3.817.110.345,00	(310.612.370,00)	92,47	
1.03	1.03.1.04.2.10.10.0000	1.03.08.2.01.13	5.1.01	Belanja Pegawai	4.080.000,00	4.080.000,00	0,00	100,00	
1.03	1.03.1.04.2.10.10.0000	1.03.08.2.01.13	5.1.02	Belanja Barang dan Jasa	4.123.642.715,00	3.813.030.345,00	(310.612.370,00)	92,47	
1.03	1.03.1.04.2.10.10.0000	1.03.08.2.01.13	5.2	BELANJA MODAL	3.727.327.897,00	3.691.037.150,00	(36.290.747,00)	99,03	
1.03	1.03.1.04.2.10.10.0000	1.03.08.2.01.13	5.2.03	Belanja Modal Gedung dan Bangunan	3.727.327.897,00	3.691.037.150,00	(36.290.747,00)	99,03	
<b>1.03</b>	<b>1.03.1.04.2.10.10.0000</b>	<b>1.03.09</b>		<b>PROGRAM PENATAAN BANGUNAN DAN LINGKUNGANNYA</b>	<b>5.796.592.900,00</b>	<b>4.162.507.633,00</b>	<b>(1.634.085.267,00)</b>	<b>71,81</b>	
<b>1.03</b>	<b>1.03.1.04.2.10.10.0000</b>	<b>1.03.09.2.01</b>		<b>Penyelenggaraan Penataan Bangunan dan Lingkungannya di Daerah Kabupaten/Kota</b>	<b>5.796.592.900,00</b>	<b>4.162.507.633,00</b>	<b>(1.634.085.267,00)</b>	<b>71,81</b>	
<b>1.03</b>	<b>1.03.1.04.2.10.10.0000</b>	<b>1.03.09.2.01.01</b>		<b>Penyusunan Rencana, Kebijakan, Strategi dan Teknis Sistem Penataan Bangunan dan Lingkungan di Kabupaten/Kota</b>	<b>884.280.000,00</b>	<b>297.296.100,00</b>	<b>(586.983.900,00)</b>	<b>33,62</b>	
1.03	1.03.1.04.2.10.10.0000	1.03.09.2.01.01	5.1	BELANJA OPERASI	884.280.000,00	297.296.100,00	(586.983.900,00)	33,62	
1.03	1.03.1.04.2.10.10.0000	1.03.09.2.01.01	5.1.02	Belanja Barang dan Jasa	884.280.000,00	297.296.100,00	(586.983.900,00)	33,62	
<b>1.03</b>	<b>1.03.1.04.2.10.10.0000</b>	<b>1.03.09.2.01.03</b>		<b>Penataan Bangunan dan Lingkungan</b>	<b>4.912.312.900,00</b>	<b>3.865.211.533,00</b>	<b>(1.047.101.367,00)</b>	<b>78,68</b>	
1.03	1.03.1.04.2.10.10.0000	1.03.09.2.01.03	5.1	BELANJA OPERASI	557.512.900,00	557.512.900,00	0,00	100,00	
1.03	1.03.1.04.2.10.10.0000	1.03.09.2.01.03	5.1.01	Belanja Pegawai	1.360.000,00	1.360.000,00	0,00	100,00	
1.03	1.03.1.04.2.10.10.0000	1.03.09.2.01.03	5.1.02	Belanja Barang dan Jasa	556.152.900,00	556.152.900,00	0,00	100,00	
1.03	1.03.1.04.2.10.10.0000	1.03.09.2.01.03	5.2	BELANJA MODAL	4.354.800.000,00	3.307.698.633,00	(1.047.101.367,00)	75,96	
1.03	1.03.1.04.2.10.10.0000	1.03.09.2.01.03	5.2.04	Belanja Modal Jalan, Jaringan, dan Irigasi	4.354.800.000,00	3.307.698.633,00	(1.047.101.367,00)	75,96	
<b>1.03</b>	<b>1.03.1.04.2.10.10.0000</b>	<b>1.03.10</b>		<b>PROGRAM PENYELENGGARAAN JALAN</b>	<b>245.776.230.722,00</b>	<b>236.451.884.101,00</b>	<b>(9.324.346.621,00)</b>	<b>96,21</b>	
<b>1.03</b>	<b>1.03.1.04.2.10.10.0000</b>	<b>1.03.10.2.01</b>		<b>Penyelenggaraan Jalan Kabupaten/Kota</b>	<b>245.776.230.722,00</b>	<b>236.451.884.101,00</b>	<b>(9.324.346.621,00)</b>	<b>96,21</b>	
<b>1.03</b>	<b>1.03.1.04.2.10.10.0000</b>	<b>1.03.10.2.01.01</b>		<b>Penyusunan Rencana, Kebijakan, dan Strategi Pengembangan Jaringan Jalan serta Perencanaan Teknis Penyelenggaraan Jalan dan Jembatan</b>	<b>3.939.109.000,00</b>	<b>3.926.553.000,00</b>	<b>(12.556.000,00)</b>	<b>99,68</b>	
1.03	1.03.1.04.2.10.10.0000	1.03.10.2.01.01	5.1	BELANJA OPERASI	3.939.109.000,00	3.926.553.000,00	(12.556.000,00)	99,68	
1.03	1.03.1.04.2.10.10.0000	1.03.10.2.01.01	5.1.02	Belanja Barang dan Jasa	3.939.109.000,00	3.926.553.000,00	(12.556.000,00)	99,68	
<b>1.03</b>	<b>1.03.1.04.2.10.10.0000</b>	<b>1.03.10.2.01.05</b>		<b>Pembangunan Jalan</b>	<b>25.435.526.040,00</b>	<b>24.699.777.149,00</b>	<b>(735.748.891,00)</b>	<b>97,11</b>	
1.03	1.03.1.04.2.10.10.0000	1.03.10.2.01.05	5.1	BELANJA OPERASI	1.929.523.280,00	1.922.443.649,00	(7.079.631,00)	99,63	
1.03	1.03.1.04.2.10.10.0000	1.03.10.2.01.05	5.1.02	Belanja Barang dan Jasa	1.929.523.280,00	1.922.443.649,00	(7.079.631,00)	99,63	
1.03	1.03.1.04.2.10.10.0000	1.03.10.2.01.05	5.2	BELANJA MODAL	23.506.002.760,00	22.777.333.500,00	(728.669.260,00)	96,90	
1.03	1.03.1.04.2.10.10.0000	1.03.10.2.01.05	5.2.04	Belanja Modal Jalan, Jaringan, dan Irigasi	23.506.002.760,00	22.777.333.500,00	(728.669.260,00)	96,90	
<b>1.03</b>	<b>1.03.1.04.2.10.10.0000</b>	<b>1.03.10.2.01.09</b>		<b>Rehabilitasi Jalan</b>	<b>128.559.674.256,00</b>	<b>125.224.888.100,00</b>	<b>(3.334.786.156,00)</b>	<b>97,41</b>	
1.03	1.03.1.04.2.10.10.0000	1.03.10.2.01.09	5.1	BELANJA OPERASI	114.825.000,00	108.825.000,00	(6.000.000,00)	94,77	
1.03	1.03.1.04.2.10.10.0000	1.03.10.2.01.09	5.1.02	Belanja Barang dan Jasa	114.825.000,00	108.825.000,00	(6.000.000,00)	94,77	
1.03	1.03.1.04.2.10.10.0000	1.03.10.2.01.09	5.2	BELANJA MODAL	128.444.849.256,00	125.116.063.100,00	(3.328.786.156,00)	97,41	
1.03	1.03.1.04.2.10.10.0000	1.03.10.2.01.09	5.2.04	Belanja Modal Jalan, Jaringan, dan Irigasi	128.444.849.256,00	125.116.063.100,00	(3.328.786.156,00)	97,41	
<b>1.03</b>	<b>1.03.1.04.2.10.10.0000</b>	<b>1.03.10.2.01.10</b>		<b>Pemeliharaan Berkala Jalan</b>	<b>2.194.977.060,00</b>	<b>2.165.711.000,00</b>	<b>(29.266.060,00)</b>	<b>98,67</b>	
1.03	1.03.1.04.2.10.10.0000	1.03.10.2.01.10	5.1	BELANJA OPERASI	607.802.060,00	579.536.000,00	(28.266.060,00)	95,35	
1.03	1.03.1.04.2.10.10.0000	1.03.10.2.01.10	5.1.02	Belanja Barang dan Jasa	607.802.060,00	579.536.000,00	(28.266.060,00)	95,35	
1.03	1.03.1.04.2.10.10.0000	1.03.10.2.01.10	5.2	BELANJA MODAL	1.587.175.000,00	1.586.175.000,00	(1.000.000,00)	99,94	

Kode Rekening				Uraian Urusan, Organisasi, Program, Kegiatan dan Sub Kegiatan	Jumlah (Rp)		Bertambah / (Berkurang)		Dasar Hukum
					Anggaran Setelah Perubahan	Realisasi	Rp	%	
1.03	1.03.1.04.2.10.10.0000	1.03.10.2.01.10	5.2.02	Belanja Modal Peralatan dan Mesin	1.587.175.000,00	1.586.175.000,00	(1.000.000,00)	99,94	
<b>1.03</b>	<b>1.03.1.04.2.10.10.0000</b>	<b>1.03.10.2.01.11</b>		<b>Pemeliharaan Rutin Jalan</b>	<b>67.443.340.022,00</b>	<b>65.877.874.134,00</b>	<b>(1.565.465.888,00)</b>	<b>97,68</b>	
1.03	1.03.1.04.2.10.10.0000	1.03.10.2.01.11	5.1	BELANJA OPERASI	63.992.739.022,00	62.594.878.634,00	(1.397.860.388,00)	97,82	
1.03	1.03.1.04.2.10.10.0000	1.03.10.2.01.11	5.1.02	Belanja Barang dan Jasa	63.992.739.022,00	62.594.878.634,00	(1.397.860.388,00)	97,82	
1.03	1.03.1.04.2.10.10.0000	1.03.10.2.01.11	5.2	BELANJA MODAL	3.450.601.000,00	3.282.995.500,00	(167.605.500,00)	95,14	
1.03	1.03.1.04.2.10.10.0000	1.03.10.2.01.11	5.2.02	Belanja Modal Peralatan dan Mesin	2.000.000.000,00	1.920.000.000,00	(80.000.000,00)	96,00	
1.03	1.03.1.04.2.10.10.0000	1.03.10.2.01.11	5.2.04	Belanja Modal Jalan, Jaringan, dan Irigasi	1.450.601.000,00	1.362.995.500,00	(87.605.500,00)	93,96	
<b>1.03</b>	<b>1.03.1.04.2.10.10.0000</b>	<b>1.03.10.2.01.12</b>		<b>Pembangunan Jembatan</b>	<b>6.536.936.560,00</b>	<b>2.908.316.874,00</b>	<b>(3.628.619.686,00)</b>	<b>44,49</b>	
1.03	1.03.1.04.2.10.10.0000	1.03.10.2.01.12	5.1	BELANJA OPERASI	162.560.000,00	106.560.000,00	(56.000.000,00)	65,55	
1.03	1.03.1.04.2.10.10.0000	1.03.10.2.01.12	5.1.02	Belanja Barang dan Jasa	162.560.000,00	106.560.000,00	(56.000.000,00)	65,55	
1.03	1.03.1.04.2.10.10.0000	1.03.10.2.01.12	5.2	BELANJA MODAL	6.374.376.560,00	2.801.756.874,00	(3.572.619.686,00)	43,95	
1.03	1.03.1.04.2.10.10.0000	1.03.10.2.01.12	5.2.04	Belanja Modal Jalan, Jaringan, dan Irigasi	6.374.376.560,00	2.801.756.874,00	(3.572.619.686,00)	43,95	
<b>1.03</b>	<b>1.03.1.04.2.10.10.0000</b>	<b>1.03.10.2.01.19</b>		<b>Pemeliharaan Rutin Jembatan</b>	<b>2.768.920.184,00</b>	<b>2.766.503.544,00</b>	<b>(2.416.640,00)</b>	<b>99,91</b>	
1.03	1.03.1.04.2.10.10.0000	1.03.10.2.01.19	5.1	BELANJA OPERASI	2.669.353.184,00	2.666.936.544,00	(2.416.640,00)	99,91	
1.03	1.03.1.04.2.10.10.0000	1.03.10.2.01.19	5.1.02	Belanja Barang dan Jasa	2.669.353.184,00	2.666.936.544,00	(2.416.640,00)	99,91	
1.03	1.03.1.04.2.10.10.0000	1.03.10.2.01.19	5.2	BELANJA MODAL	99.567.000,00	99.567.000,00	0,00	100,00	
1.03	1.03.1.04.2.10.10.0000	1.03.10.2.01.19	5.2.04	Belanja Modal Jalan, Jaringan, dan Irigasi	99.567.000,00	99.567.000,00	0,00	100,00	
<b>1.03</b>	<b>1.03.1.04.2.10.10.0000</b>	<b>1.03.10.2.01.20</b>		<b>Pemeliharaan Berkala Jembatan</b>	<b>8.897.747.600,00</b>	<b>8.882.260.300,00</b>	<b>(15.487.300,00)</b>	<b>99,83</b>	
1.03	1.03.1.04.2.10.10.0000	1.03.10.2.01.20	5.1	BELANJA OPERASI	8.897.747.600,00	8.882.260.300,00	(15.487.300,00)	99,83	
1.03	1.03.1.04.2.10.10.0000	1.03.10.2.01.20	5.1.02	Belanja Barang dan Jasa	8.897.747.600,00	8.882.260.300,00	(15.487.300,00)	99,83	
<b>1.03</b>	<b>1.03.1.04.2.10.10.0000</b>	<b>1.03.11</b>		<b>PROGRAM PENGEMBANGAN JASA KONSTRUKSI</b>	<b>1.121.380.620,00</b>	<b>741.640.087,00</b>	<b>(379.740.533,00)</b>	<b>66,14</b>	
<b>1.03</b>	<b>1.03.1.04.2.10.10.0000</b>	<b>1.03.11.2.01</b>		<b>Penyelenggaraan Pelatihan Tenaga Terampil Konstruksi</b>	<b>504.884.000,00</b>	<b>336.739.212,00</b>	<b>(168.144.788,00)</b>	<b>66,70</b>	
<b>1.03</b>	<b>1.03.1.04.2.10.10.0000</b>	<b>1.03.11.2.01.04</b>		<b>Pelaksanaan Pelatihan Tenaga Terampil Konstruksi</b>	<b>504.884.000,00</b>	<b>336.739.212,00</b>	<b>(168.144.788,00)</b>	<b>66,70</b>	
1.03	1.03.1.04.2.10.10.0000	1.03.11.2.01.04	5.1	BELANJA OPERASI	504.884.000,00	336.739.212,00	(168.144.788,00)	66,70	
1.03	1.03.1.04.2.10.10.0000	1.03.11.2.01.04	5.1.01	Belanja Pegawai	680.000,00	680.000,00	0,00	100,00	
1.03	1.03.1.04.2.10.10.0000	1.03.11.2.01.04	5.1.02	Belanja Barang dan Jasa	504.204.000,00	336.059.212,00	(168.144.788,00)	66,65	
<b>1.03</b>	<b>1.03.1.04.2.10.10.0000</b>	<b>1.03.11.2.02</b>		<b>Penyelenggaraan Sistem Informasi Jasa Konstruksi Cakupan Daerah Kabupaten/Kota</b>	<b>437.136.620,00</b>	<b>241.272.500,00</b>	<b>(195.864.120,00)</b>	<b>55,19</b>	
<b>1.03</b>	<b>1.03.1.04.2.10.10.0000</b>	<b>1.03.11.2.02.01</b>		<b>Pengelolaan Operasional Layanan Informasi Jasa Konstruksi</b>	<b>41.636.100,00</b>	<b>41.636.100,00</b>	<b>0,00</b>	<b>100,00</b>	
1.03	1.03.1.04.2.10.10.0000	1.03.11.2.02.01	5.1	BELANJA OPERASI	41.636.100,00	41.636.100,00	0,00	100,00	
1.03	1.03.1.04.2.10.10.0000	1.03.11.2.02.01	5.1.02	Belanja Barang dan Jasa	41.636.100,00	41.636.100,00	0,00	100,00	
<b>1.03</b>	<b>1.03.1.04.2.10.10.0000</b>	<b>1.03.11.2.02.02</b>		<b>Penyediaan Perangkat Pendukung Layanan Informasi Jasa Konstruksi</b>	<b>395.500.520,00</b>	<b>199.636.400,00</b>	<b>(195.864.120,00)</b>	<b>50,48</b>	
1.03	1.03.1.04.2.10.10.0000	1.03.11.2.02.02	5.1	BELANJA OPERASI	395.500.520,00	199.636.400,00	(195.864.120,00)	50,48	
1.03	1.03.1.04.2.10.10.0000	1.03.11.2.02.02	5.1.01	Belanja Pegawai	680.000,00	680.000,00	0,00	100,00	
1.03	1.03.1.04.2.10.10.0000	1.03.11.2.02.02	5.1.02	Belanja Barang dan Jasa	394.820.520,00	198.956.400,00	(195.864.120,00)	50,39	
<b>1.03</b>	<b>1.03.1.04.2.10.10.0000</b>	<b>1.03.11.2.03</b>		<b>Penerbitan Izin Usaha Jasa Konstruksi Nasional (Non Kecil dan Kecil)</b>	<b>179.360.000,00</b>	<b>163.628.375,00</b>	<b>(15.731.625,00)</b>	<b>91,23</b>	
<b>1.03</b>	<b>1.03.1.04.2.10.10.0000</b>	<b>1.03.11.2.03.03</b>		<b>Pembinaan dan Peningkatan Kapasitas Badan Usaha Jasa Konstruksi</b>	<b>179.360.000,00</b>	<b>163.628.375,00</b>	<b>(15.731.625,00)</b>	<b>91,23</b>	
1.03	1.03.1.04.2.10.10.0000	1.03.11.2.03.03	5.1	BELANJA OPERASI	179.360.000,00	163.628.375,00	(15.731.625,00)	91,23	
1.03	1.03.1.04.2.10.10.0000	1.03.11.2.03.03	5.1.01	Belanja Pegawai	680.000,00	680.000,00	0,00	100,00	

Kode Rekening				Uraian Urusan, Organisasi, Program, Kegiatan dan Sub Kegiatan	Jumlah (Rp)		Bertambah / (Berkurang)		Dasar Hukum
					Anggaran Setelah Perubahan	Realisasi	Rp	%	
1.03	1.03.1.04.2.10.10.0000	1.03.11.2.03.03	5.1.02	Belanja Barang dan Jasa	178.680.000,00	162.948.375,00	(15.731.625,00)	91,20	
<b>1.03</b>	<b>1.03.1.04.2.10.10.0000</b>	<b>1.03.12</b>		<b>PROGRAM PENYELENGGARAAN PENATAAN RUANG</b>	<b>2.985.680.160,00</b>	<b>2.720.426.296,00</b>	<b>(265.253.864,00)</b>	<b>91,12</b>	
<b>1.03</b>	<b>1.03.1.04.2.10.10.0000</b>	<b>1.03.12.2.01</b>		<b>Penetapan Rencana Tata Ruang Wilayah (RTRW) dan Rencana Rinci Tata Ruang (RRTR) Kabupaten/Kota</b>	<b>1.600.320.000,00</b>	<b>1.426.167.000,00</b>	<b>(174.153.000,00)</b>	<b>89,12</b>	
<b>1.03</b>	<b>1.03.1.04.2.10.10.0000</b>	<b>1.03.12.2.01.02</b>		<b>Pelaksanaan Persetujuan Substansi, Evaluasi, Konsultasi Evaluasi dan Penetapan RRTR Kabupaten/Kota</b>	<b>1.454.760.000,00</b>	<b>1.313.817.000,00</b>	<b>(140.943.000,00)</b>	<b>90,31</b>	
1.03	1.03.1.04.2.10.10.0000	1.03.12.2.01.02	5.1	BELANJA OPERASI	1.454.760.000,00	1.313.817.000,00	(140.943.000,00)	90,31	
1.03	1.03.1.04.2.10.10.0000	1.03.12.2.01.02	5.1.02	Belanja Barang dan Jasa	1.454.760.000,00	1.313.817.000,00	(140.943.000,00)	90,31	
<b>1.03</b>	<b>1.03.1.04.2.10.10.0000</b>	<b>1.03.12.2.01.04</b>		<b>Sosialisasi Kebijakan dan Peraturan Perundang-undangan Bidang Penataan Ruang</b>	<b>145.560.000,00</b>	<b>112.350.000,00</b>	<b>(33.210.000,00)</b>	<b>77,18</b>	
1.03	1.03.1.04.2.10.10.0000	1.03.12.2.01.04	5.1	BELANJA OPERASI	145.560.000,00	112.350.000,00	(33.210.000,00)	77,18	
1.03	1.03.1.04.2.10.10.0000	1.03.12.2.01.04	5.1.02	Belanja Barang dan Jasa	145.560.000,00	112.350.000,00	(33.210.000,00)	77,18	
<b>1.03</b>	<b>1.03.1.04.2.10.10.0000</b>	<b>1.03.12.2.03</b>		<b>Koordinasi dan Sinkronisasi Pemanfaatan Ruang Daerah Kabupaten/Kota</b>	<b>690.741.136,00</b>	<b>643.322.224,00</b>	<b>(47.418.912,00)</b>	<b>93,14</b>	
<b>1.03</b>	<b>1.03.1.04.2.10.10.0000</b>	<b>1.03.12.2.03.01</b>		<b>Koordinasi dan Sinkronisasi Pemanfaatan Ruang untuk Investasi dan Pembangunan Daerah</b>	<b>485.106.000,00</b>	<b>452.379.000,00</b>	<b>(32.727.000,00)</b>	<b>93,25</b>	
1.03	1.03.1.04.2.10.10.0000	1.03.12.2.03.01	5.1	BELANJA OPERASI	385.710.000,00	352.983.000,00	(32.727.000,00)	91,52	
1.03	1.03.1.04.2.10.10.0000	1.03.12.2.03.01	5.1.01	Belanja Pegawai	0,00	0,00	0,00	0,00	
1.03	1.03.1.04.2.10.10.0000	1.03.12.2.03.01	5.1.02	Belanja Barang dan Jasa	385.710.000,00	352.983.000,00	(32.727.000,00)	91,52	
1.03	1.03.1.04.2.10.10.0000	1.03.12.2.03.01	5.2	BELANJA MODAL	99.396.000,00	99.396.000,00	0,00	100,00	
1.03	1.03.1.04.2.10.10.0000	1.03.12.2.03.01	5.2.05	Belanja Modal Aset Tetap Lainnya	99.396.000,00	99.396.000,00	0,00	100,00	
<b>1.03</b>	<b>1.03.1.04.2.10.10.0000</b>	<b>1.03.12.2.03.02</b>		<b>Sistem Informasi Penataan Ruang</b>	<b>205.635.136,00</b>	<b>190.943.224,00</b>	<b>(14.691.912,00)</b>	<b>92,86</b>	
1.03	1.03.1.04.2.10.10.0000	1.03.12.2.03.02	5.1	BELANJA OPERASI	205.635.136,00	190.943.224,00	(14.691.912,00)	92,86	
1.03	1.03.1.04.2.10.10.0000	1.03.12.2.03.02	5.1.01	Belanja Pegawai	680.000,00	0,00	(680.000,00)	0,00	
1.03	1.03.1.04.2.10.10.0000	1.03.12.2.03.02	5.1.02	Belanja Barang dan Jasa	204.955.136,00	190.943.224,00	(14.011.912,00)	93,16	
<b>1.03</b>	<b>1.03.1.04.2.10.10.0000</b>	<b>1.03.12.2.04</b>		<b>Koordinasi dan Sinkronisasi Pengendalian Pemanfaatan Ruang Daerah Kabupaten/Kota</b>	<b>694.619.024,00</b>	<b>650.937.072,00</b>	<b>(43.681.952,00)</b>	<b>93,71</b>	
<b>1.03</b>	<b>1.03.1.04.2.10.10.0000</b>	<b>1.03.12.2.04.04</b>		<b>Koordinasi Pelaksanaan Penataan Ruang</b>	<b>694.619.024,00</b>	<b>650.937.072,00</b>	<b>(43.681.952,00)</b>	<b>93,71</b>	
1.03	1.03.1.04.2.10.10.0000	1.03.12.2.04.04	5.1	BELANJA OPERASI	694.619.024,00	650.937.072,00	(43.681.952,00)	93,71	
1.03	1.03.1.04.2.10.10.0000	1.03.12.2.04.04	5.1.01	Belanja Pegawai	0,00	0,00	0,00	0,00	
1.03	1.03.1.04.2.10.10.0000	1.03.12.2.04.04	5.1.02	Belanja Barang dan Jasa	694.619.024,00	650.937.072,00	(43.681.952,00)	93,71	
<b>1.04</b>	<b>1.03.1.04.2.10.10.0000</b>	<b>1.04.02</b>		<b>PROGRAM PENGEMBANGAN PERUMAHAN</b>	<b>4.473.246.303,00</b>	<b>3.123.731.807,00</b>	<b>(1.349.514.496,00)</b>	<b>69,83</b>	
<b>1.04</b>	<b>1.03.1.04.2.10.10.0000</b>	<b>1.04.02.2.01</b>		<b>Pendataan Penyediaan dan Rehabilitasi Rumah Korban Bencana atau Relokasi Program Kabupaten/Kota</b>	<b>589.899.000,00</b>	<b>557.608.000,00</b>	<b>(32.291.000,00)</b>	<b>94,53</b>	
<b>1.04</b>	<b>1.03.1.04.2.10.10.0000</b>	<b>1.04.02.2.01.01</b>		<b>Identifikasi Perumahan di Lokasi Rawan Bencana atau Terkena Relokasi Program Kabupaten/Kota</b>	<b>589.899.000,00</b>	<b>557.608.000,00</b>	<b>(32.291.000,00)</b>	<b>94,53</b>	
1.04	1.03.1.04.2.10.10.0000	1.04.02.2.01.01	5.1	BELANJA OPERASI	589.899.000,00	557.608.000,00	(32.291.000,00)	94,53	
1.04	1.03.1.04.2.10.10.0000	1.04.02.2.01.01	5.1.01	Belanja Pegawai	0,00	0,00	0,00	0,00	
1.04	1.03.1.04.2.10.10.0000	1.04.02.2.01.01	5.1.02	Belanja Barang dan Jasa	589.899.000,00	557.608.000,00	(32.291.000,00)	94,53	
<b>1.04</b>	<b>1.03.1.04.2.10.10.0000</b>	<b>1.04.02.2.03</b>		<b>Pembangunan dan Rehabilitasi Rumah Korban Bencana atau Relokasi Program Kabupaten/Kota</b>	<b>191.040.000,00</b>	<b>0,00</b>	<b>(191.040.000,00)</b>	<b>0,00</b>	

Kode Rekening				Uraian Urusan, Organisasi, Program, Kegiatan dan Sub Kegiatan	Jumlah (Rp)		Bertambah / (Berkurang)		Dasar Hukum
					Anggaran Setelah Perubahan	Realisasi	Rp	%	
<b>1.04</b>	<b>1.03.1.04.2.10.10.0000</b>	<b>1.04.02.2.03.01</b>		<b>Rehabilitasi Rumah bagi Korban Bencana</b>	<b>191.040.000,00</b>	<b>0,00</b>	<b>(191.040.000,00)</b>	<b>0,00</b>	
1.04	1.03.1.04.2.10.10.0000	1.04.02.2.03.01	5.1	BELANJA OPERASI	191.040.000,00	0,00	(191.040.000,00)	0,00	
1.04	1.03.1.04.2.10.10.0000	1.04.02.2.03.01	5.1.01	Belanja Pegawai	0,00	0,00	0,00	0,00	
1.04	1.03.1.04.2.10.10.0000	1.04.02.2.03.01	5.1.02	Belanja Barang dan Jasa	191.040.000,00	0,00	(191.040.000,00)	0,00	
<b>1.04</b>	<b>1.03.1.04.2.10.10.0000</b>	<b>1.04.02.2.05</b>		<b>Pembinaan Pengelolaan Rumah Susun Umum dan/atau Rumah Khusus</b>	<b>3.692.307.303,00</b>	<b>2.566.123.807,00</b>	<b>(1.126.183.496,00)</b>	<b>69,50</b>	
<b>1.04</b>	<b>1.03.1.04.2.10.10.0000</b>	<b>1.04.02.2.05.02</b>		<b>Penatausahaan Pemanfaatan Rumah Susun Umum dan/atau Rumah Khusus</b>	<b>3.692.307.303,00</b>	<b>2.566.123.807,00</b>	<b>(1.126.183.496,00)</b>	<b>69,50</b>	
1.04	1.03.1.04.2.10.10.0000	1.04.02.2.05.02	5.1	BELANJA OPERASI	2.773.476.303,00	1.957.593.807,00	(815.882.496,00)	70,58	
1.04	1.03.1.04.2.10.10.0000	1.04.02.2.05.02	5.1.01	Belanja Pegawai	2.040.000,00	0,00	(2.040.000,00)	0,00	
1.04	1.03.1.04.2.10.10.0000	1.04.02.2.05.02	5.1.02	Belanja Barang dan Jasa	2.771.436.303,00	1.957.593.807,00	(813.842.496,00)	70,63	
1.04	1.03.1.04.2.10.10.0000	1.04.02.2.05.02	5.2	BELANJA MODAL	918.831.000,00	608.530.000,00	(310.301.000,00)	66,23	
1.04	1.03.1.04.2.10.10.0000	1.04.02.2.05.02	5.2.02	Belanja Modal Peralatan dan Mesin	30.000.000,00	30.000.000,00	0,00	100,00	
1.04	1.03.1.04.2.10.10.0000	1.04.02.2.05.02	5.2.04	Belanja Modal Jalan, Jaringan, dan Irigasi	888.831.000,00	578.530.000,00	(310.301.000,00)	65,09	
<b>1.04</b>	<b>1.03.1.04.2.10.10.0000</b>	<b>1.04.03</b>		<b>PROGRAM KAWASAN PERMUKIMAN</b>	<b>800.986.000,00</b>	<b>800.075.000,00</b>	<b>(911.000,00)</b>	<b>99,89</b>	
<b>1.04</b>	<b>1.03.1.04.2.10.10.0000</b>	<b>1.04.03.2.03</b>		<b>Peningkatan Kualitas Kawasan Permukiman Kumuh dengan Luas di Bawah 10 (Sepuluh) Ha</b>	<b>800.986.000,00</b>	<b>800.075.000,00</b>	<b>(911.000,00)</b>	<b>99,89</b>	
<b>1.04</b>	<b>1.03.1.04.2.10.10.0000</b>	<b>1.04.03.2.03.01</b>		<b>Penyusunan Rencana Tapak (Site Plan) dan Detail Engineering Design (DED) Peremajaan/Pemugaran Permukiman Kumuh</b>	<b>800.986.000,00</b>	<b>800.075.000,00</b>	<b>(911.000,00)</b>	<b>99,89</b>	
1.04	1.03.1.04.2.10.10.0000	1.04.03.2.03.01	5.1	BELANJA OPERASI	800.986.000,00	800.075.000,00	(911.000,00)	99,89	
1.04	1.03.1.04.2.10.10.0000	1.04.03.2.03.01	5.1.01	Belanja Pegawai	0,00	0,00	0,00	0,00	
1.04	1.03.1.04.2.10.10.0000	1.04.03.2.03.01	5.1.02	Belanja Barang dan Jasa	800.986.000,00	800.075.000,00	(911.000,00)	99,89	
<b>1.04</b>	<b>1.03.1.04.2.10.10.0000</b>	<b>1.04.05</b>		<b>PROGRAM PENINGKATAN PRASARANA, SARANA DAN UTILITAS UMUM (PSU)</b>	<b>1.396.093.200,00</b>	<b>1.033.087.000,00</b>	<b>(363.006.200,00)</b>	<b>74,00</b>	
<b>1.04</b>	<b>1.03.1.04.2.10.10.0000</b>	<b>1.04.05.2.01</b>		<b>Urusan Penyelenggaraan PSU Perumahan</b>	<b>1.396.093.200,00</b>	<b>1.033.087.000,00</b>	<b>(363.006.200,00)</b>	<b>74,00</b>	
<b>1.04</b>	<b>1.03.1.04.2.10.10.0000</b>	<b>1.04.05.2.01.03</b>		<b>Koordinasi dan Sinkronisasi dalam rangka Penyediaan Prasarana, Sarana, dan Utilitas Umum Perumahan</b>	<b>1.396.093.200,00</b>	<b>1.033.087.000,00</b>	<b>(363.006.200,00)</b>	<b>74,00</b>	
1.04	1.03.1.04.2.10.10.0000	1.04.05.2.01.03	5.1	BELANJA OPERASI	1.396.093.200,00	1.033.087.000,00	(363.006.200,00)	74,00	
1.04	1.03.1.04.2.10.10.0000	1.04.05.2.01.03	5.1.01	Belanja Pegawai	0,00	0,00	0,00	0,00	
1.04	1.03.1.04.2.10.10.0000	1.04.05.2.01.03	5.1.02	Belanja Barang dan Jasa	1.396.093.200,00	1.033.087.000,00	(363.006.200,00)	74,00	
<b>Surplus / (Defisit)</b>					<b>(459.946.850.846,00)</b>	<b>(427.775.721.365,00)</b>	<b>32.171.129.481,00</b>	<b>93,01</b>	

Urusan Pemerintahan : URUSAN PEMERINTAHAN WAJIB YANG BERKAITAN DENGAN PELAYANAN DASAR  
Organisasi : SATUAN POLISI PAMONG PRAJA

Kode Rekening				Uraian Urusan, Organisasi, Program, Kegiatan dan Sub Kegiatan	Jumlah (Rp)		Bertambah / (Berkurang)		Dasar Hukum
					Anggaran Setelah Perubahan	Realisasi	Rp	%	
1	1.05.0.00.0.00.01.0000		5	<b>Belanja</b>	<b>40.004.297.131,00</b>	<b>31.710.629.901,00</b>	<b>(8.293.667.230,00)</b>	<b>79,27</b>	
1.05	1.05.0.00.0.00.01.0000	1.05.01		<b>PROGRAM PENUNJANG URUSAN PEMERINTAHAN DAERAH KABUPATEN/KOTA</b>	<b>19.470.287.427,00</b>	<b>17.051.683.938,00</b>	<b>(2.418.603.489,00)</b>	<b>87,58</b>	
1.05	1.05.0.00.0.00.01.0000	1.05.01.2.01		<b>Perencanaan, Penganggaran, dan Evaluasi Kinerja Perangkat Daerah</b>	<b>278.061.714,00</b>	<b>261.075.403,00</b>	<b>(16.986.311,00)</b>	<b>93,89</b>	
1.05	1.05.0.00.0.00.01.0000	1.05.01.2.01.01		<b>Penyusunan Dokumen Perencanaan Perangkat Daerah</b>	<b>22.750.000,00</b>	<b>21.455.000,00</b>	<b>(1.295.000,00)</b>	<b>94,31</b>	
1.05	1.05.0.00.0.00.01.0000	1.05.01.2.01.01	5.1	BELANJA OPERASI	22.750.000,00	21.455.000,00	(1.295.000,00)	94,31	
1.05	1.05.0.00.0.00.01.0000	1.05.01.2.01.01	5.1.02	Belanja Barang dan Jasa	22.750.000,00	21.455.000,00	(1.295.000,00)	94,31	
1.05	1.05.0.00.0.00.01.0000	1.05.01.2.01.06		<b>Koordinasi dan Penyusunan Laporan Capaian Kinerja dan Ikhtisar Realisasi Kinerja SKPD</b>	<b>155.311.714,00</b>	<b>154.705.403,00</b>	<b>(606.311,00)</b>	<b>99,61</b>	
1.05	1.05.0.00.0.00.01.0000	1.05.01.2.01.06	5.1	BELANJA OPERASI	155.311.714,00	154.705.403,00	(606.311,00)	99,61	
1.05	1.05.0.00.0.00.01.0000	1.05.01.2.01.06	5.1.02	Belanja Barang dan Jasa	155.311.714,00	154.705.403,00	(606.311,00)	99,61	
1.05	1.05.0.00.0.00.01.0000	1.05.01.2.01.07		<b>Evaluasi Kinerja Perangkat Daerah</b>	<b>100.000.000,00</b>	<b>84.915.000,00</b>	<b>(15.085.000,00)</b>	<b>84,92</b>	
1.05	1.05.0.00.0.00.01.0000	1.05.01.2.01.07	5.1	BELANJA OPERASI	100.000.000,00	84.915.000,00	(15.085.000,00)	84,92	
1.05	1.05.0.00.0.00.01.0000	1.05.01.2.01.07	5.1.02	Belanja Barang dan Jasa	100.000.000,00	84.915.000,00	(15.085.000,00)	84,92	
1.05	1.05.0.00.0.00.01.0000	1.05.01.2.02		<b>Administrasi Keuangan Perangkat Daerah</b>	<b>14.975.155.872,00</b>	<b>13.219.679.797,00</b>	<b>(1.755.476.075,00)</b>	<b>88,28</b>	
1.05	1.05.0.00.0.00.01.0000	1.05.01.2.02.01		<b>Penyediaan Gaji dan Tunjangan ASN</b>	<b>14.879.547.572,00</b>	<b>13.125.544.394,00</b>	<b>(1.754.003.178,00)</b>	<b>88,21</b>	
1.05	1.05.0.00.0.00.01.0000	1.05.01.2.02.01	5.1	BELANJA OPERASI	14.879.547.572,00	13.125.544.394,00	(1.754.003.178,00)	88,21	
1.05	1.05.0.00.0.00.01.0000	1.05.01.2.02.01	5.1.01	Belanja Pegawai	14.879.547.572,00	13.125.544.394,00	(1.754.003.178,00)	88,21	
1.05	1.05.0.00.0.00.01.0000	1.05.01.2.02.07		<b>Koordinasi dan Penyusunan Laporan Keuangan Bulanan/ Triwulanan/ Semesteran SKPD</b>	<b>95.608.300,00</b>	<b>94.135.403,00</b>	<b>(1.472.897,00)</b>	<b>98,46</b>	
1.05	1.05.0.00.0.00.01.0000	1.05.01.2.02.07	5.1	BELANJA OPERASI	95.608.300,00	94.135.403,00	(1.472.897,00)	98,46	
1.05	1.05.0.00.0.00.01.0000	1.05.01.2.02.07	5.1.02	Belanja Barang dan Jasa	95.608.300,00	94.135.403,00	(1.472.897,00)	98,46	
1.05	1.05.0.00.0.00.01.0000	1.05.01.2.05		<b>Administrasi Kepegawaian Perangkat Daerah</b>	<b>812.580.000,00</b>	<b>703.291.136,00</b>	<b>(109.288.864,00)</b>	<b>86,55</b>	
1.05	1.05.0.00.0.00.01.0000	1.05.01.2.05.02		<b>Pengadaan Pakaian Dinas beserta Atribut Kelengkapannya</b>	<b>640.600.000,00</b>	<b>622.926.136,00</b>	<b>(17.673.864,00)</b>	<b>97,24</b>	
1.05	1.05.0.00.0.00.01.0000	1.05.01.2.05.02	5.1	BELANJA OPERASI	640.600.000,00	622.926.136,00	(17.673.864,00)	97,24	
1.05	1.05.0.00.0.00.01.0000	1.05.01.2.05.02	5.1.02	Belanja Barang dan Jasa	640.600.000,00	622.926.136,00	(17.673.864,00)	97,24	
1.05	1.05.0.00.0.00.01.0000	1.05.01.2.05.09		<b>Pendidikan dan Pelatihan Pegawai Berdasarkan Tugas dan Fungsi</b>	<b>171.980.000,00</b>	<b>80.365.000,00</b>	<b>(91.615.000,00)</b>	<b>46,73</b>	
1.05	1.05.0.00.0.00.01.0000	1.05.01.2.05.09	5.1	BELANJA OPERASI	171.980.000,00	80.365.000,00	(91.615.000,00)	46,73	
1.05	1.05.0.00.0.00.01.0000	1.05.01.2.05.09	5.1.02	Belanja Barang dan Jasa	171.980.000,00	80.365.000,00	(91.615.000,00)	46,73	
1.05	1.05.0.00.0.00.01.0000	1.05.01.2.06		<b>Administrasi Umum Perangkat Daerah</b>	<b>910.203.315,00</b>	<b>686.581.350,00</b>	<b>(223.621.965,00)</b>	<b>75,43</b>	
1.05	1.05.0.00.0.00.01.0000	1.05.01.2.06.01		<b>Penyediaan Komponen Instalasi Listrik/Penerangan Bangunan Kantor</b>	<b>7.726.000,00</b>	<b>7.533.359,00</b>	<b>(192.641,00)</b>	<b>97,51</b>	
1.05	1.05.0.00.0.00.01.0000	1.05.01.2.06.01	5.1	BELANJA OPERASI	7.726.000,00	7.533.359,00	(192.641,00)	97,51	
1.05	1.05.0.00.0.00.01.0000	1.05.01.2.06.01	5.1.02	Belanja Barang dan Jasa	7.726.000,00	7.533.359,00	(192.641,00)	97,51	
1.05	1.05.0.00.0.00.01.0000	1.05.01.2.06.02		<b>Penyediaan Peralatan dan Perlengkapan Kantor</b>	<b>153.531.000,00</b>	<b>148.249.800,00</b>	<b>(5.281.200,00)</b>	<b>96,56</b>	
1.05	1.05.0.00.0.00.01.0000	1.05.01.2.06.02	5.1	BELANJA OPERASI	153.531.000,00	148.249.800,00	(5.281.200,00)	96,56	
1.05	1.05.0.00.0.00.01.0000	1.05.01.2.06.02	5.1.02	Belanja Barang dan Jasa	153.531.000,00	148.249.800,00	(5.281.200,00)	96,56	
1.05	1.05.0.00.0.00.01.0000	1.05.01.2.06.04		<b>Penyediaan Bahan Logistik Kantor</b>	<b>45.000.000,00</b>	<b>2.890.000,00</b>	<b>(42.110.000,00)</b>	<b>6,42</b>	

Kode Rekening				Uraian Urusan, Organisasi, Program, Kegiatan dan Sub Kegiatan	Jumlah (Rp)		Bertambah / (Berkurang)		Dasar Hukum
					Anggaran Setelah Perubahan	Realisasi	Rp	%	
1.05	1.05.0.00.0.00.01.0000	1.05.01.2.06.04	5.1	BELANJA OPERASI	45.000.000,00	2.890.000,00	(42.110.000,00)	6,42	
1.05	1.05.0.00.0.00.01.0000	1.05.01.2.06.04	5.1.02	Belanja Barang dan Jasa	45.000.000,00	2.890.000,00	(42.110.000,00)	6,42	
<b>1.05</b>	<b>1.05.0.00.0.00.01.0000</b>	<b>1.05.01.2.06.05</b>		<b>Penyediaan Barang Cetak dan Penggandaan</b>	<b>82.543.270,00</b>	<b>70.325.700,00</b>	<b>(12.217.570,00)</b>	<b>85,20</b>	
1.05	1.05.0.00.0.00.01.0000	1.05.01.2.06.05	5.1	BELANJA OPERASI	82.543.270,00	70.325.700,00	(12.217.570,00)	85,20	
1.05	1.05.0.00.0.00.01.0000	1.05.01.2.06.05	5.1.02	Belanja Barang dan Jasa	82.543.270,00	70.325.700,00	(12.217.570,00)	85,20	
<b>1.05</b>	<b>1.05.0.00.0.00.01.0000</b>	<b>1.05.01.2.06.06</b>		<b>Penyediaan Bahan Bacaan dan Peraturan Perundang-undangan</b>	<b>8.000.000,00</b>	<b>5.149.000,00</b>	<b>(2.851.000,00)</b>	<b>64,36</b>	
1.05	1.05.0.00.0.00.01.0000	1.05.01.2.06.06	5.1	BELANJA OPERASI	8.000.000,00	5.149.000,00	(2.851.000,00)	64,36	
1.05	1.05.0.00.0.00.01.0000	1.05.01.2.06.06	5.1.02	Belanja Barang dan Jasa	8.000.000,00	5.149.000,00	(2.851.000,00)	64,36	
<b>1.05</b>	<b>1.05.0.00.0.00.01.0000</b>	<b>1.05.01.2.06.09</b>		<b>Penyelenggaraan Rapat Koordinasi dan Konsultasi SKPD</b>	<b>613.403.045,00</b>	<b>452.433.491,00</b>	<b>(160.969.554,00)</b>	<b>73,76</b>	
1.05	1.05.0.00.0.00.01.0000	1.05.01.2.06.09	5.1	BELANJA OPERASI	613.403.045,00	452.433.491,00	(160.969.554,00)	73,76	
1.05	1.05.0.00.0.00.01.0000	1.05.01.2.06.09	5.1.02	Belanja Barang dan Jasa	613.403.045,00	452.433.491,00	(160.969.554,00)	73,76	
<b>1.05</b>	<b>1.05.0.00.0.00.01.0000</b>	<b>1.05.01.2.07</b>		<b>Pengadaan Barang Milik Daerah Penunjang Urusan Pemerintah Daerah</b>	<b>179.876.000,00</b>	<b>111.198.000,00</b>	<b>(68.678.000,00)</b>	<b>61,82</b>	
<b>1.05</b>	<b>1.05.0.00.0.00.01.0000</b>	<b>1.05.01.2.07.10</b>		<b>Pengadaan Sarana dan Prasarana Gedung Kantor atau Bangunan Lainnya</b>	<b>179.876.000,00</b>	<b>111.198.000,00</b>	<b>(68.678.000,00)</b>	<b>61,82</b>	
1.05	1.05.0.00.0.00.01.0000	1.05.01.2.07.10	5.1	BELANJA OPERASI	0,00	0,00	0,00	0,00	
1.05	1.05.0.00.0.00.01.0000	1.05.01.2.07.10	5.1.02	Belanja Barang dan Jasa	0,00	0,00	0,00	0,00	
1.05	1.05.0.00.0.00.01.0000	1.05.01.2.07.10	5.2	BELANJA MODAL	179.876.000,00	111.198.000,00	(68.678.000,00)	61,82	
1.05	1.05.0.00.0.00.01.0000	1.05.01.2.07.10	5.2.02	Belanja Modal Peralatan dan Mesin	179.876.000,00	111.198.000,00	(68.678.000,00)	61,82	
1.05	1.05.0.00.0.00.01.0000	1.05.01.2.07.10	5.2.05	Belanja Modal Aset Tetap Lainnya	0,00	0,00	0,00	0,00	
<b>1.05</b>	<b>1.05.0.00.0.00.01.0000</b>	<b>1.05.01.2.08</b>		<b>Penyediaan Jasa Penunjang Urusan Pemerintahan Daerah</b>	<b>352.956.126,00</b>	<b>307.235.907,00</b>	<b>(45.720.219,00)</b>	<b>87,05</b>	
<b>1.05</b>	<b>1.05.0.00.0.00.01.0000</b>	<b>1.05.01.2.08.01</b>		<b>Penyediaan Jasa Surat Menyurat</b>	<b>127.574.462,00</b>	<b>115.882.700,00</b>	<b>(11.691.762,00)</b>	<b>90,84</b>	
1.05	1.05.0.00.0.00.01.0000	1.05.01.2.08.01	5.1	BELANJA OPERASI	127.574.462,00	115.882.700,00	(11.691.762,00)	90,84	
1.05	1.05.0.00.0.00.01.0000	1.05.01.2.08.01	5.1.02	Belanja Barang dan Jasa	127.574.462,00	115.882.700,00	(11.691.762,00)	90,84	
1.05	1.05.0.00.0.00.01.0000	1.05.01.2.08.01	5.2	BELANJA MODAL	0,00	0,00	0,00	0,00	
1.05	1.05.0.00.0.00.01.0000	1.05.01.2.08.01	5.2.02	Belanja Modal Peralatan dan Mesin	0,00	0,00	0,00	0,00	
<b>1.05</b>	<b>1.05.0.00.0.00.01.0000</b>	<b>1.05.01.2.08.02</b>		<b>Penyediaan Jasa Komunikasi, Sumber Daya Air dan Listrik</b>	<b>51.163.000,00</b>	<b>32.918.707,00</b>	<b>(18.244.293,00)</b>	<b>64,34</b>	
1.05	1.05.0.00.0.00.01.0000	1.05.01.2.08.02	5.1	BELANJA OPERASI	51.163.000,00	32.918.707,00	(18.244.293,00)	64,34	
1.05	1.05.0.00.0.00.01.0000	1.05.01.2.08.02	5.1.02	Belanja Barang dan Jasa	51.163.000,00	32.918.707,00	(18.244.293,00)	64,34	
<b>1.05</b>	<b>1.05.0.00.0.00.01.0000</b>	<b>1.05.01.2.08.04</b>		<b>Penyediaan Jasa Pelayanan Umum Kantor</b>	<b>174.218.664,00</b>	<b>158.434.500,00</b>	<b>(15.784.164,00)</b>	<b>90,94</b>	
1.05	1.05.0.00.0.00.01.0000	1.05.01.2.08.04	5.1	BELANJA OPERASI	174.218.664,00	158.434.500,00	(15.784.164,00)	90,94	
1.05	1.05.0.00.0.00.01.0000	1.05.01.2.08.04	5.1.02	Belanja Barang dan Jasa	174.218.664,00	158.434.500,00	(15.784.164,00)	90,94	
<b>1.05</b>	<b>1.05.0.00.0.00.01.0000</b>	<b>1.05.01.2.09</b>		<b>Pemeliharaan Barang Milik Daerah Penunjang Urusan Pemerintahan Daerah</b>	<b>1.961.454.400,00</b>	<b>1.762.622.345,00</b>	<b>(198.832.055,00)</b>	<b>89,86</b>	
<b>1.05</b>	<b>1.05.0.00.0.00.01.0000</b>	<b>1.05.01.2.09.02</b>		<b>Penyediaan Jasa Pemeliharaan, Biaya Pemeliharaan, Pajak dan Perizinan Kendaraan Dinas Operasional atau Lapangan</b>	<b>1.881.454.400,00</b>	<b>1.703.621.450,00</b>	<b>(177.832.950,00)</b>	<b>90,55</b>	
1.05	1.05.0.00.0.00.01.0000	1.05.01.2.09.02	5.1	BELANJA OPERASI	1.881.454.400,00	1.703.621.450,00	(177.832.950,00)	90,55	
1.05	1.05.0.00.0.00.01.0000	1.05.01.2.09.02	5.1.02	Belanja Barang dan Jasa	1.881.454.400,00	1.703.621.450,00	(177.832.950,00)	90,55	
<b>1.05</b>	<b>1.05.0.00.0.00.01.0000</b>	<b>1.05.01.2.09.06</b>		<b>Pemeliharaan Peralatan dan Mesin Lainnya</b>	<b>30.000.000,00</b>	<b>9.228.895,00</b>	<b>(20.771.105,00)</b>	<b>30,76</b>	
1.05	1.05.0.00.0.00.01.0000	1.05.01.2.09.06	5.1	BELANJA OPERASI	30.000.000,00	9.228.895,00	(20.771.105,00)	30,76	



Kode Rekening				Uraian Urusan, Organisasi, Program, Kegiatan dan Sub Kegiatan	Jumlah (Rp)		Bertambah / (Berkurang)		Dasar Hukum
					Anggaran Setelah Perubahan	Realisasi	Rp	%	
1.05	1.05.0.00.0.00.01.0000	1.05.01.2.09.06	5.1.02	Belanja Barang dan Jasa	30.000.000,00	9.228.895,00	(20.771.105,00)	30,76	
<b>1.05</b>	<b>1.05.0.00.0.00.01.0000</b>	<b>1.05.01.2.09.09</b>		<b>Pemeliharaan/Rehabilitasi Gedung Kantor dan Bangunan Lainnya</b>	<b>50.000.000,00</b>	<b>49.772.000,00</b>	<b>(228.000,00)</b>	<b>99,54</b>	
1.05	1.05.0.00.0.00.01.0000	1.05.01.2.09.09	5.1	BELANJA OPERASI	50.000.000,00	49.772.000,00	(228.000,00)	99,54	
1.05	1.05.0.00.0.00.01.0000	1.05.01.2.09.09	5.1.02	Belanja Barang dan Jasa	50.000.000,00	49.772.000,00	(228.000,00)	99,54	
<b>1.05</b>	<b>1.05.0.00.0.00.01.0000</b>	<b>1.05.02</b>		<b>PROGRAM PENINGKATAN KETENTERAMAN DAN KETERTIBAN UMUM</b>	<b>17.224.425.948,00</b>	<b>11.938.021.436,00</b>	<b>(5.286.404.512,00)</b>	<b>69,31</b>	
<b>1.05</b>	<b>1.05.0.00.0.00.01.0000</b>	<b>1.05.02.2.01</b>		<b>Penanganan Gangguan Ketenteraman dan Ketertiban Umum dalam 1 (Satu) Daerah Kabupaten/Kota</b>	<b>11.400.687.715,00</b>	<b>10.795.934.463,00</b>	<b>(604.753.252,00)</b>	<b>94,70</b>	
<b>1.05</b>	<b>1.05.0.00.0.00.01.0000</b>	<b>1.05.02.2.01.01</b>		<b>Pencegahan Gangguan Ketenteraman dan Ketertiban Umum Melalui Deteksi Dini dan Cegah Dini, Pembinaan dan Penyuluhan, Pelaksanaan Patroli, Pengamanan, dan Pengawalan</b>	<b>4.731.163.712,00</b>	<b>4.522.059.820,00</b>	<b>(209.103.892,00)</b>	<b>95,58</b>	
1.05	1.05.0.00.0.00.01.0000	1.05.02.2.01.01	5.1	BELANJA OPERASI	4.599.313.687,00	4.391.886.560,00	(207.427.127,00)	95,49	
1.05	1.05.0.00.0.00.01.0000	1.05.02.2.01.01	5.1.01	Belanja Pegawai	2.210.000,00	0,00	(2.210.000,00)	0,00	
1.05	1.05.0.00.0.00.01.0000	1.05.02.2.01.01	5.1.02	Belanja Barang dan Jasa	4.597.103.687,00	4.391.886.560,00	(205.217.127,00)	95,54	
1.05	1.05.0.00.0.00.01.0000	1.05.02.2.01.01	5.2	BELANJA MODAL	131.850.025,00	130.173.260,00	(1.676.765,00)	98,73	
1.05	1.05.0.00.0.00.01.0000	1.05.02.2.01.01	5.2.02	Belanja Modal Peralatan dan Mesin	131.850.025,00	130.173.260,00	(1.676.765,00)	98,73	
<b>1.05</b>	<b>1.05.0.00.0.00.01.0000</b>	<b>1.05.02.2.01.04</b>		<b>Pemberdayaan Perlindungan Masyarakat dalam rangka Ketenteraman dan Ketertiban Umum</b>	<b>5.752.610.000,00</b>	<b>5.409.382.500,00</b>	<b>(343.227.500,00)</b>	<b>94,03</b>	
1.05	1.05.0.00.0.00.01.0000	1.05.02.2.01.04	5.1	BELANJA OPERASI	5.752.610.000,00	5.409.382.500,00	(343.227.500,00)	94,03	
1.05	1.05.0.00.0.00.01.0000	1.05.02.2.01.04	5.1.01	Belanja Pegawai	2.210.000,00	0,00	(2.210.000,00)	0,00	
1.05	1.05.0.00.0.00.01.0000	1.05.02.2.01.04	5.1.02	Belanja Barang dan Jasa	5.750.400.000,00	5.409.382.500,00	(341.017.500,00)	94,07	
<b>1.05</b>	<b>1.05.0.00.0.00.01.0000</b>	<b>1.05.02.2.01.05</b>		<b>Peningkatan Kapasitas SDM Satuan Polisi Pamongpraja dan Satuan Perlindungan Masyarakat Termasuk dalam Pelaksanaan Tugas yang Bernuansa Hak Asasi Manusia</b>	<b>916.914.003,00</b>	<b>864.492.143,00</b>	<b>(52.421.860,00)</b>	<b>94,28</b>	
1.05	1.05.0.00.0.00.01.0000	1.05.02.2.01.05	5.1	BELANJA OPERASI	916.914.003,00	864.492.143,00	(52.421.860,00)	94,28	
1.05	1.05.0.00.0.00.01.0000	1.05.02.2.01.05	5.1.01	Belanja Pegawai	1.846.424,00	0,00	(1.846.424,00)	0,00	
1.05	1.05.0.00.0.00.01.0000	1.05.02.2.01.05	5.1.02	Belanja Barang dan Jasa	915.067.579,00	864.492.143,00	(50.575.436,00)	94,47	
<b>1.05</b>	<b>1.05.0.00.0.00.01.0000</b>	<b>1.05.02.2.02</b>		<b>Penegakan Peraturan Daerah Kabupaten/Kota dan Peraturan Bupati/Wali Kota</b>	<b>5.823.738.233,00</b>	<b>1.142.086.973,00</b>	<b>(4.681.651.260,00)</b>	<b>19,61</b>	
<b>1.05</b>	<b>1.05.0.00.0.00.01.0000</b>	<b>1.05.02.2.02.01</b>		<b>Sosialisasi Penegakan Peraturan Daerah dan Peraturan Bupati/Wali Kota</b>	<b>3.686.524.824,00</b>	<b>955.088.573,00</b>	<b>(2.731.436.251,00)</b>	<b>25,91</b>	
1.05	1.05.0.00.0.00.01.0000	1.05.02.2.02.01	5.1	BELANJA OPERASI	3.686.524.824,00	955.088.573,00	(2.731.436.251,00)	25,91	
1.05	1.05.0.00.0.00.01.0000	1.05.02.2.02.01	5.1.01	Belanja Pegawai	0,00	0,00	0,00	0,00	
1.05	1.05.0.00.0.00.01.0000	1.05.02.2.02.01	5.1.02	Belanja Barang dan Jasa	3.686.524.824,00	955.088.573,00	(2.731.436.251,00)	25,91	
<b>1.05</b>	<b>1.05.0.00.0.00.01.0000</b>	<b>1.05.02.2.02.03</b>		<b>Penanganan Atas Pelanggaran Peraturan Daerah dan Peraturan Bupati/Wali Kota</b>	<b>2.137.213.409,00</b>	<b>186.998.400,00</b>	<b>(1.950.215.009,00)</b>	<b>8,75</b>	
1.05	1.05.0.00.0.00.01.0000	1.05.02.2.02.03	5.1	BELANJA OPERASI	2.137.213.409,00	186.998.400,00	(1.950.215.009,00)	8,75	
1.05	1.05.0.00.0.00.01.0000	1.05.02.2.02.03	5.1.02	Belanja Barang dan Jasa	2.137.213.409,00	186.998.400,00	(1.950.215.009,00)	8,75	
<b>1.05</b>	<b>1.05.0.00.0.00.01.0000</b>	<b>1.05.04</b>		<b>PROGRAM PENCEGAHAN, PENANGGULANGAN, PENYELAMATAN KEBAKARAN DAN PENYELAMATAN NON KEBAKARAN</b>	<b>3.309.583.756,00</b>	<b>2.720.924.527,00</b>	<b>(588.659.229,00)</b>	<b>82,21</b>	

Kode Rekening				Uraian Urusan, Organisasi, Program, Kegiatan dan Sub Kegiatan	Jumlah (Rp)		Bertambah / (Berkurang)		Dasar Hukum
					Anggaran Setelah Perubahan	Realisasi	Rp	%	
1.05	1.05.0.00.0.00.01.0000	1.05.04.2.01		<b>Pencegahan, Pengendalian, Pemadaman, Penyelamatan, dan Penanganan Bahan Berbahaya dan Beracun Kebakaran dalam Daerah Kabupaten/Kota</b>	<b>2.926.304.756,00</b>	<b>2.339.929.527,00</b>	<b>(586.375.229,00)</b>	<b>79,96</b>	
1.05	1.05.0.00.0.00.01.0000	1.05.04.2.01.01		<b>Pencegahan Kebakaran dalam Daerah Kabupaten/Kota</b>	<b>164.878.000,00</b>	<b>157.238.946,00</b>	<b>(7.639.054,00)</b>	<b>95,37</b>	
1.05	1.05.0.00.0.00.01.0000	1.05.04.2.01.01	5.1	BELANJA OPERASI	94.417.100,00	91.020.946,00	(3.396.154,00)	96,40	
1.05	1.05.0.00.0.00.01.0000	1.05.04.2.01.01	5.1.02	Belanja Barang dan Jasa	94.417.100,00	91.020.946,00	(3.396.154,00)	96,40	
1.05	1.05.0.00.0.00.01.0000	1.05.04.2.01.01	5.2	BELANJA MODAL	70.460.900,00	66.218.000,00	(4.242.900,00)	93,98	
1.05	1.05.0.00.0.00.01.0000	1.05.04.2.01.01	5.2.02	Belanja Modal Peralatan dan Mesin	70.460.900,00	66.218.000,00	(4.242.900,00)	93,98	
1.05	1.05.0.00.0.00.01.0000	1.05.04.2.01.02		<b>Pemadaman dan Pengendalian Kebakaran dalam Daerah Kabupaten/Kota</b>	<b>1.100.791.841,00</b>	<b>726.048.553,00</b>	<b>(374.743.288,00)</b>	<b>65,96</b>	
1.05	1.05.0.00.0.00.01.0000	1.05.04.2.01.02	5.1	BELANJA OPERASI	1.077.806.200,00	703.393.553,00	(374.412.647,00)	65,26	
1.05	1.05.0.00.0.00.01.0000	1.05.04.2.01.02	5.1.01	Belanja Pegawai	2.090.000,00	0,00	(2.090.000,00)	0,00	
1.05	1.05.0.00.0.00.01.0000	1.05.04.2.01.02	5.1.02	Belanja Barang dan Jasa	1.075.716.200,00	703.393.553,00	(372.322.647,00)	65,39	
1.05	1.05.0.00.0.00.01.0000	1.05.04.2.01.02	5.2	BELANJA MODAL	22.985.641,00	22.655.000,00	(330.641,00)	98,56	
1.05	1.05.0.00.0.00.01.0000	1.05.04.2.01.02	5.2.02	Belanja Modal Peralatan dan Mesin	22.985.641,00	22.655.000,00	(330.641,00)	98,56	
1.05	1.05.0.00.0.00.01.0000	1.05.04.2.01.05		<b>Standarisasi Sarana dan Prasarana Pencegahan, Penanggulangan Kebakaran dan Alat Pelindung Diri</b>	<b>180.034.915,00</b>	<b>162.971.054,00</b>	<b>(17.063.861,00)</b>	<b>90,52</b>	
1.05	1.05.0.00.0.00.01.0000	1.05.04.2.01.05	5.1	BELANJA OPERASI	180.034.915,00	162.971.054,00	(17.063.861,00)	90,52	
1.05	1.05.0.00.0.00.01.0000	1.05.04.2.01.05	5.1.01	Belanja Pegawai	1.890.000,00	0,00	(1.890.000,00)	0,00	
1.05	1.05.0.00.0.00.01.0000	1.05.04.2.01.05	5.1.02	Belanja Barang dan Jasa	178.144.915,00	162.971.054,00	(15.173.861,00)	91,48	
1.05	1.05.0.00.0.00.01.0000	1.05.04.2.01.06		<b>Pengadaan Sarana dan Prasarana Pencegahan, Penanggulangan Kebakaran dan Alat Pelindung Diri</b>	<b>1.350.600.000,00</b>	<b>1.167.050.500,00</b>	<b>(183.549.500,00)</b>	<b>86,41</b>	
1.05	1.05.0.00.0.00.01.0000	1.05.04.2.01.06	5.1	BELANJA OPERASI	60.510.000,00	47.785.000,00	(12.725.000,00)	78,97	
1.05	1.05.0.00.0.00.01.0000	1.05.04.2.01.06	5.1.01	Belanja Pegawai	2.590.000,00	0,00	(2.590.000,00)	0,00	
1.05	1.05.0.00.0.00.01.0000	1.05.04.2.01.06	5.1.02	Belanja Barang dan Jasa	57.920.000,00	47.785.000,00	(10.135.000,00)	82,50	
1.05	1.05.0.00.0.00.01.0000	1.05.04.2.01.06	5.2	BELANJA MODAL	1.290.090.000,00	1.119.265.500,00	(170.824.500,00)	86,76	
1.05	1.05.0.00.0.00.01.0000	1.05.04.2.01.06	5.2.02	Belanja Modal Peralatan dan Mesin	1.290.090.000,00	1.119.265.500,00	(170.824.500,00)	86,76	
1.05	1.05.0.00.0.00.01.0000	1.05.04.2.01.07		<b>Pembinaan Aparatur Pemadam Kebakaran</b>	<b>130.000.000,00</b>	<b>126.620.474,00</b>	<b>(3.379.526,00)</b>	<b>97,40</b>	
1.05	1.05.0.00.0.00.01.0000	1.05.04.2.01.07	5.1	BELANJA OPERASI	130.000.000,00	126.620.474,00	(3.379.526,00)	97,40	
1.05	1.05.0.00.0.00.01.0000	1.05.04.2.01.07	5.1.02	Belanja Barang dan Jasa	130.000.000,00	126.620.474,00	(3.379.526,00)	97,40	
1.05	1.05.0.00.0.00.01.0000	1.05.04.2.04		<b>Pemberdayaan Masyarakat dalam Pencegahan Kebakaran</b>	<b>383.279.000,00</b>	<b>380.995.000,00</b>	<b>(2.284.000,00)</b>	<b>99,40</b>	
1.05	1.05.0.00.0.00.01.0000	1.05.04.2.04.01		<b>Pemberdayaan Masyarakat dalam Pencegahan dan Penanggulangan Kebakaran Melalui Sosialisasi dan Edukasi Masyarakat</b>	<b>383.279.000,00</b>	<b>380.995.000,00</b>	<b>(2.284.000,00)</b>	<b>99,40</b>	
1.05	1.05.0.00.0.00.01.0000	1.05.04.2.04.01	5.1	BELANJA OPERASI	383.279.000,00	380.995.000,00	(2.284.000,00)	99,40	
1.05	1.05.0.00.0.00.01.0000	1.05.04.2.04.01	5.1.01	Belanja Pegawai	2.090.000,00	0,00	(2.090.000,00)	0,00	
1.05	1.05.0.00.0.00.01.0000	1.05.04.2.04.01	5.1.02	Belanja Barang dan Jasa	381.189.000,00	380.995.000,00	(194.000,00)	99,95	
<b>Surplus / (Defisit)</b>					<b>(40.004.297.131,00)</b>	<b>(31.710.629.901,00)</b>	<b>8.293.667.230,00</b>	<b>79,27</b>	

Urusan Pemerintahan : URUSAN PEMERINTAHAN WAJIB YANG BERKAITAN DENGAN PELAYANAN DASAR  
Organisasi : BADAN PENANGGULANGAN BENCANA DAERAH

Kode Rekening				Uraian Urusan, Organisasi, Program, Kegiatan dan Sub Kegiatan	Jumlah (Rp)		Bertambah / (Berkurang)		Dasar Hukum
					Anggaran Setelah Perubahan	Realisasi	Rp	%	
1	1.05.0.00.0.00.04.0000			5 Belanja	11.558.321.498,00	10.218.342.308,00	(1.339.979.190,00)	88,41	
1.05	1.05.0.00.0.00.04.0000	1.05.01		PROGRAM PENUNJANG URUSAN PEMERINTAHAN DAERAH KABUPATEN/KOTA	8.152.707.097,00	6.834.209.035,00	(1.318.498.062,00)	83,83	
1.05	1.05.0.00.0.00.04.0000	1.05.01.2.01		Perencanaan, Penganggaran, dan Evaluasi Kinerja Perangkat Daerah	427.128.000,00	403.418.851,00	(23.709.149,00)	94,45	
1.05	1.05.0.00.0.00.04.0000	1.05.01.2.01.01		Penyusunan Dokumen Perencanaan Perangkat Daerah	270.364.000,00	262.546.487,00	(7.817.513,00)	97,11	
1.05	1.05.0.00.0.00.04.0000	1.05.01.2.01.01	5.1	BELANJA OPERASI	270.364.000,00	262.546.487,00	(7.817.513,00)	97,11	
1.05	1.05.0.00.0.00.04.0000	1.05.01.2.01.01	5.1.01	Belanja Pegawai	250,00	0,00	(250,00)	0,00	
1.05	1.05.0.00.0.00.04.0000	1.05.01.2.01.01	5.1.02	Belanja Barang dan Jasa	270.363.750,00	262.546.487,00	(7.817.263,00)	97,11	
1.05	1.05.0.00.0.00.04.0000	1.05.01.2.01.06		Koordinasi dan Penyusunan Laporan Capaian Kinerja dan Ikhtisar Realisasi Kinerja SKPD	57.020.000,00	48.255.964,00	(8.764.036,00)	84,63	
1.05	1.05.0.00.0.00.04.0000	1.05.01.2.01.06	5.1	BELANJA OPERASI	57.020.000,00	48.255.964,00	(8.764.036,00)	84,63	
1.05	1.05.0.00.0.00.04.0000	1.05.01.2.01.06	5.1.01	Belanja Pegawai	150,00	0,00	(150,00)	0,00	
1.05	1.05.0.00.0.00.04.0000	1.05.01.2.01.06	5.1.02	Belanja Barang dan Jasa	57.019.850,00	48.255.964,00	(8.763.886,00)	84,63	
1.05	1.05.0.00.0.00.04.0000	1.05.01.2.01.07		Evaluasi Kinerja Perangkat Daerah	99.744.000,00	92.616.400,00	(7.127.600,00)	92,85	
1.05	1.05.0.00.0.00.04.0000	1.05.01.2.01.07	5.1	BELANJA OPERASI	99.744.000,00	92.616.400,00	(7.127.600,00)	92,85	
1.05	1.05.0.00.0.00.04.0000	1.05.01.2.01.07	5.1.01	Belanja Pegawai	300,00	0,00	(300,00)	0,00	
1.05	1.05.0.00.0.00.04.0000	1.05.01.2.01.07	5.1.02	Belanja Barang dan Jasa	99.743.700,00	92.616.400,00	(7.127.300,00)	92,85	
1.05	1.05.0.00.0.00.04.0000	1.05.01.2.02		Administrasi Keuangan Perangkat Daerah	4.414.298.202,00	3.338.985.884,00	(1.075.312.318,00)	75,64	
1.05	1.05.0.00.0.00.04.0000	1.05.01.2.02.01		Penyediaan Gaji dan Tunjangan ASN	4.375.328.202,00	3.300.296.068,00	(1.075.032.134,00)	75,43	
1.05	1.05.0.00.0.00.04.0000	1.05.01.2.02.01	5.1	BELANJA OPERASI	4.375.328.202,00	3.300.296.068,00	(1.075.032.134,00)	75,43	
1.05	1.05.0.00.0.00.04.0000	1.05.01.2.02.01	5.1.01	Belanja Pegawai	4.338.548.202,00	3.265.016.068,00	(1.073.532.134,00)	75,26	
1.05	1.05.0.00.0.00.04.0000	1.05.01.2.02.01	5.1.02	Belanja Barang dan Jasa	36.780.000,00	35.280.000,00	(1.500.000,00)	95,92	
1.05	1.05.0.00.0.00.04.0000	1.05.01.2.02.05		Koordinasi dan Penyusunan Laporan Keuangan Akhir Tahun SKPD	38.970.000,00	38.689.816,00	(280.184,00)	99,28	
1.05	1.05.0.00.0.00.04.0000	1.05.01.2.02.05	5.1	BELANJA OPERASI	38.970.000,00	38.689.816,00	(280.184,00)	99,28	
1.05	1.05.0.00.0.00.04.0000	1.05.01.2.02.05	5.1.01	Belanja Pegawai	300,00	0,00	(300,00)	0,00	
1.05	1.05.0.00.0.00.04.0000	1.05.01.2.02.05	5.1.02	Belanja Barang dan Jasa	38.969.700,00	38.689.816,00	(279.884,00)	99,28	
1.05	1.05.0.00.0.00.04.0000	1.05.01.2.05		Administrasi Kepegawaian Perangkat Daerah	185.000.000,00	168.327.000,00	(16.673.000,00)	90,99	
1.05	1.05.0.00.0.00.04.0000	1.05.01.2.05.02		Pengadaan Pakaian Dinas beserta Atribut Kelengkapannya	45.000.000,00	44.935.000,00	(65.000,00)	99,86	
1.05	1.05.0.00.0.00.04.0000	1.05.01.2.05.02	5.1	BELANJA OPERASI	45.000.000,00	44.935.000,00	(65.000,00)	99,86	
1.05	1.05.0.00.0.00.04.0000	1.05.01.2.05.02	5.1.02	Belanja Barang dan Jasa	45.000.000,00	44.935.000,00	(65.000,00)	99,86	
1.05	1.05.0.00.0.00.04.0000	1.05.01.2.05.09		Pendidikan dan Pelatihan Pegawai Berdasarkan Tugas dan Fungsi	140.000.000,00	123.392.000,00	(16.608.000,00)	88,14	
1.05	1.05.0.00.0.00.04.0000	1.05.01.2.05.09	5.1	BELANJA OPERASI	140.000.000,00	123.392.000,00	(16.608.000,00)	88,14	
1.05	1.05.0.00.0.00.04.0000	1.05.01.2.05.09	5.1.02	Belanja Barang dan Jasa	140.000.000,00	123.392.000,00	(16.608.000,00)	88,14	
1.05	1.05.0.00.0.00.04.0000	1.05.01.2.06		Administrasi Umum Perangkat Daerah	867.200.800,00	770.445.776,00	(96.755.024,00)	88,84	
1.05	1.05.0.00.0.00.04.0000	1.05.01.2.06.01		Penyediaan Komponen Instalasi Listrik/Penerangan Bangunan Kantor	10.000.000,00	9.851.028,00	(148.972,00)	98,51	

Kode Rekening				Uraian Urusan, Organisasi, Program, Kegiatan dan Sub Kegiatan	Jumlah (Rp)		Bertambah / (Berkurang)		Dasar Hukum
					Anggaran Setelah Perubahan	Realisasi	Rp	%	
1.05	1.05.0.00.0.00.04.0000	1.05.01.2.06.01	5.1	BELANJA OPERASI	10.000.000,00	9.851.028,00	(148.972,00)	98,51	
1.05	1.05.0.00.0.00.04.0000	1.05.01.2.06.01	5.1.02	Belanja Barang dan Jasa	10.000.000,00	9.851.028,00	(148.972,00)	98,51	
<b>1.05</b>	<b>1.05.0.00.0.00.04.0000</b>	<b>1.05.01.2.06.02</b>		<b>Penyediaan Peralatan dan Perlengkapan Kantor</b>	<b>207.643.900,00</b>	<b>195.089.500,00</b>	<b>(12.554.400,00)</b>	<b>93,95</b>	
1.05	1.05.0.00.0.00.04.0000	1.05.01.2.06.02	5.1	BELANJA OPERASI	7.095.200,00	2.850.000,00	(4.245.200,00)	40,17	
1.05	1.05.0.00.0.00.04.0000	1.05.01.2.06.02	5.1.01	Belanja Pegawai	95.200,00	0,00	(95.200,00)	0,00	
1.05	1.05.0.00.0.00.04.0000	1.05.01.2.06.02	5.1.02	Belanja Barang dan Jasa	7.000.000,00	2.850.000,00	(4.150.000,00)	40,71	
1.05	1.05.0.00.0.00.04.0000	1.05.01.2.06.02	5.2	BELANJA MODAL	200.548.700,00	192.239.500,00	(8.309.200,00)	95,86	
1.05	1.05.0.00.0.00.04.0000	1.05.01.2.06.02	5.2.02	Belanja Modal Peralatan dan Mesin	200.548.700,00	192.239.500,00	(8.309.200,00)	95,86	
<b>1.05</b>	<b>1.05.0.00.0.00.04.0000</b>	<b>1.05.01.2.06.04</b>		<b>Penyediaan Bahan Logistik Kantor</b>	<b>413.729.900,00</b>	<b>338.303.582,00</b>	<b>(75.426.318,00)</b>	<b>81,77</b>	
1.05	1.05.0.00.0.00.04.0000	1.05.01.2.06.04	5.1	BELANJA OPERASI	413.729.900,00	338.303.582,00	(75.426.318,00)	81,77	
1.05	1.05.0.00.0.00.04.0000	1.05.01.2.06.04	5.1.01	Belanja Pegawai	100,00	0,00	(100,00)	0,00	
1.05	1.05.0.00.0.00.04.0000	1.05.01.2.06.04	5.1.02	Belanja Barang dan Jasa	413.729.800,00	338.303.582,00	(75.426.218,00)	81,77	
<b>1.05</b>	<b>1.05.0.00.0.00.04.0000</b>	<b>1.05.01.2.06.06</b>		<b>Penyediaan Bahan Bacaan dan Peraturan Perundang-undangan</b>	<b>6.000.000,00</b>	<b>3.020.000,00</b>	<b>(2.980.000,00)</b>	<b>50,33</b>	
1.05	1.05.0.00.0.00.04.0000	1.05.01.2.06.06	5.1	BELANJA OPERASI	6.000.000,00	3.020.000,00	(2.980.000,00)	50,33	
1.05	1.05.0.00.0.00.04.0000	1.05.01.2.06.06	5.1.02	Belanja Barang dan Jasa	6.000.000,00	3.020.000,00	(2.980.000,00)	50,33	
<b>1.05</b>	<b>1.05.0.00.0.00.04.0000</b>	<b>1.05.01.2.06.09</b>		<b>Penyelenggaraan Rapat Koordinasi dan Konsultasi SKPD</b>	<b>229.827.000,00</b>	<b>224.181.666,00</b>	<b>(5.645.334,00)</b>	<b>97,54</b>	
1.05	1.05.0.00.0.00.04.0000	1.05.01.2.06.09	5.1	BELANJA OPERASI	229.827.000,00	224.181.666,00	(5.645.334,00)	97,54	
1.05	1.05.0.00.0.00.04.0000	1.05.01.2.06.09	5.1.01	Belanja Pegawai	7.000,00	0,00	(7.000,00)	0,00	
1.05	1.05.0.00.0.00.04.0000	1.05.01.2.06.09	5.1.02	Belanja Barang dan Jasa	229.820.000,00	224.181.666,00	(5.638.334,00)	97,55	
<b>1.05</b>	<b>1.05.0.00.0.00.04.0000</b>	<b>1.05.01.2.07</b>		<b>Pengadaan Barang Milik Daerah Penunjang Urusan Pemerintah Daerah</b>	<b>1.225.978.000,00</b>	<b>1.220.084.932,00</b>	<b>(5.893.068,00)</b>	<b>99,52</b>	
<b>1.05</b>	<b>1.05.0.00.0.00.04.0000</b>	<b>1.05.01.2.07.02</b>		<b>Pengadaan Kendaraan Dinas Operasional atau Lapangan</b>	<b>212.608.000,00</b>	<b>212.608.000,00</b>	<b>0,00</b>	<b>100,00</b>	
1.05	1.05.0.00.0.00.04.0000	1.05.01.2.07.02	5.2	BELANJA MODAL	212.608.000,00	212.608.000,00	0,00	100,00	
1.05	1.05.0.00.0.00.04.0000	1.05.01.2.07.02	5.2.02	Belanja Modal Peralatan dan Mesin	212.608.000,00	212.608.000,00	0,00	100,00	
<b>1.05</b>	<b>1.05.0.00.0.00.04.0000</b>	<b>1.05.01.2.07.06</b>		<b>Pengadaan Peralatan dan Mesin Lainnya</b>	<b>613.370.000,00</b>	<b>609.945.000,00</b>	<b>(3.425.000,00)</b>	<b>99,44</b>	
1.05	1.05.0.00.0.00.04.0000	1.05.01.2.07.06	5.1	BELANJA OPERASI	27.960.000,00	27.675.000,00	(285.000,00)	98,98	
1.05	1.05.0.00.0.00.04.0000	1.05.01.2.07.06	5.1.02	Belanja Barang dan Jasa	27.960.000,00	27.675.000,00	(285.000,00)	98,98	
1.05	1.05.0.00.0.00.04.0000	1.05.01.2.07.06	5.2	BELANJA MODAL	585.410.000,00	582.270.000,00	(3.140.000,00)	99,46	
1.05	1.05.0.00.0.00.04.0000	1.05.01.2.07.06	5.2.02	Belanja Modal Peralatan dan Mesin	582.900.000,00	582.270.000,00	(630.000,00)	99,89	
1.05	1.05.0.00.0.00.04.0000	1.05.01.2.07.06	5.2.05	Belanja Modal Aset Tetap Lainnya	2.510.000,00	0,00	(2.510.000,00)	0,00	
<b>1.05</b>	<b>1.05.0.00.0.00.04.0000</b>	<b>1.05.01.2.07.09</b>		<b>Pengadaan Gedung Kantor atau Bangunan Lainnya</b>	<b>400.000.000,00</b>	<b>397.531.932,00</b>	<b>(2.468.068,00)</b>	<b>99,38</b>	
1.05	1.05.0.00.0.00.04.0000	1.05.01.2.07.09	5.2	BELANJA MODAL	400.000.000,00	397.531.932,00	(2.468.068,00)	99,38	
1.05	1.05.0.00.0.00.04.0000	1.05.01.2.07.09	5.2.03	Belanja Modal Gedung dan Bangunan	400.000.000,00	397.531.932,00	(2.468.068,00)	99,38	
<b>1.05</b>	<b>1.05.0.00.0.00.04.0000</b>	<b>1.05.01.2.08</b>		<b>Penyediaan Jasa Penunjang Urusan Pemerintahan Daerah</b>	<b>446.461.280,00</b>	<b>392.536.617,00</b>	<b>(53.924.663,00)</b>	<b>87,92</b>	
<b>1.05</b>	<b>1.05.0.00.0.00.04.0000</b>	<b>1.05.01.2.08.02</b>		<b>Penyediaan Jasa Komunikasi, Sumber Daya Air dan Listrik</b>	<b>171.936.800,00</b>	<b>128.289.267,00</b>	<b>(43.647.533,00)</b>	<b>74,61</b>	
1.05	1.05.0.00.0.00.04.0000	1.05.01.2.08.02	5.1	BELANJA OPERASI	171.936.800,00	128.289.267,00	(43.647.533,00)	74,61	
1.05	1.05.0.00.0.00.04.0000	1.05.01.2.08.02	5.1.02	Belanja Barang dan Jasa	171.936.800,00	128.289.267,00	(43.647.533,00)	74,61	
<b>1.05</b>	<b>1.05.0.00.0.00.04.0000</b>	<b>1.05.01.2.08.04</b>		<b>Penyediaan Jasa Pelayanan Umum Kantor</b>	<b>274.524.480,00</b>	<b>264.247.350,00</b>	<b>(10.277.130,00)</b>	<b>96,26</b>	
1.05	1.05.0.00.0.00.04.0000	1.05.01.2.08.04	5.1	BELANJA OPERASI	274.524.480,00	264.247.350,00	(10.277.130,00)	96,26	
1.05	1.05.0.00.0.00.04.0000	1.05.01.2.08.04	5.1.02	Belanja Barang dan Jasa	274.524.480,00	264.247.350,00	(10.277.130,00)	96,26	

Kode Rekening				Uraian Urusan, Organisasi, Program, Kegiatan dan Sub Kegiatan	Jumlah (Rp)		Bertambah / (Berkurang)		Dasar Hukum
					Anggaran Setelah Perubahan	Realisasi	Rp	%	
1.05	1.05.0.00.0.00.04.0000	1.05.01.2.09		Pemeliharaan Barang Milik Daerah Penunjang Urusan Pemerintahan Daerah	586.640.815,00	540.409.975,00	(46.230.840,00)	92,12	
1.05	1.05.0.00.0.00.04.0000	1.05.01.2.09.02		Penyediaan Jasa Pemeliharaan, Biaya Pemeliharaan, Pajak dan Perizinan Kendaraan Dinas Operasional atau Lapangan	434.148.700,00	425.212.900,00	(8.935.800,00)	97,94	
1.05	1.05.0.00.0.00.04.0000	1.05.01.2.09.02	5.1	BELANJA OPERASI	434.148.700,00	425.212.900,00	(8.935.800,00)	97,94	
1.05	1.05.0.00.0.00.04.0000	1.05.01.2.09.02	5.1.02	Belanja Barang dan Jasa	434.148.700,00	425.212.900,00	(8.935.800,00)	97,94	
1.05	1.05.0.00.0.00.04.0000	1.05.01.2.09.05		Pemeliharaan Mebel	12.980.000,00	9.990.000,00	(2.990.000,00)	76,96	
1.05	1.05.0.00.0.00.04.0000	1.05.01.2.09.05	5.1	BELANJA OPERASI	12.980.000,00	9.990.000,00	(2.990.000,00)	76,96	
1.05	1.05.0.00.0.00.04.0000	1.05.01.2.09.05	5.1.01	Belanja Pegawai	150,00	0,00	(150,00)	0,00	
1.05	1.05.0.00.0.00.04.0000	1.05.01.2.09.05	5.1.02	Belanja Barang dan Jasa	12.979.850,00	9.990.000,00	(2.989.850,00)	76,97	
1.05	1.05.0.00.0.00.04.0000	1.05.01.2.09.06		Pemeliharaan Peralatan dan Mesin Lainnya	90.512.115,00	56.245.250,00	(34.266.865,00)	62,14	
1.05	1.05.0.00.0.00.04.0000	1.05.01.2.09.06	5.1	BELANJA OPERASI	90.512.115,00	56.245.250,00	(34.266.865,00)	62,14	
1.05	1.05.0.00.0.00.04.0000	1.05.01.2.09.06	5.1.01	Belanja Pegawai	265,00	0,00	(265,00)	0,00	
1.05	1.05.0.00.0.00.04.0000	1.05.01.2.09.06	5.1.02	Belanja Barang dan Jasa	90.511.850,00	56.245.250,00	(34.266.600,00)	62,14	
1.05	1.05.0.00.0.00.04.0000	1.05.01.2.09.09		Pemeliharaan/Rehabilitasi Gedung Kantor dan Bangunan Lainnya	49.000.000,00	48.961.825,00	(38.175,00)	99,92	
1.05	1.05.0.00.0.00.04.0000	1.05.01.2.09.09	5.1	BELANJA OPERASI	49.000.000,00	48.961.825,00	(38.175,00)	99,92	
1.05	1.05.0.00.0.00.04.0000	1.05.01.2.09.09	5.1.02	Belanja Barang dan Jasa	49.000.000,00	48.961.825,00	(38.175,00)	99,92	
1.05	1.05.0.00.0.00.04.0000	1.05.03		PROGRAM PENANGGULANGAN BENCANA	3.405.614.401,00	3.384.133.273,00	(21.481.128,00)	99,37	
1.05	1.05.0.00.0.00.04.0000	1.05.03.2.01		Pelayanan Informasi Rawan Bencana Kabupaten/Kota	240.004.700,00	239.152.665,00	(852.035,00)	99,64	
1.05	1.05.0.00.0.00.04.0000	1.05.03.2.01.02		Sosialisasi, Komunikasi, Informasi dan Edukasi (KIE) Rawan Bencana Kabupaten/Kota (Per Jenis Bencana)	240.004.700,00	239.152.665,00	(852.035,00)	99,64	
1.05	1.05.0.00.0.00.04.0000	1.05.03.2.01.02	5.1	BELANJA OPERASI	240.004.700,00	239.152.665,00	(852.035,00)	99,64	
1.05	1.05.0.00.0.00.04.0000	1.05.03.2.01.02	5.1.02	Belanja Barang dan Jasa	240.004.700,00	239.152.665,00	(852.035,00)	99,64	
1.05	1.05.0.00.0.00.04.0000	1.05.03.2.02		Pelayanan Pencegahan dan Kesiapsiagaan Terhadap Bencana	2.148.626.001,00	2.133.832.351,00	(14.793.650,00)	99,31	
1.05	1.05.0.00.0.00.04.0000	1.05.03.2.02.02		Pelatihan Pencegahan dan Mitigasi Bencana Kabupaten/Kota	789.480.000,00	785.098.995,00	(4.381.005,00)	99,45	
1.05	1.05.0.00.0.00.04.0000	1.05.03.2.02.02	5.1	BELANJA OPERASI	789.480.000,00	785.098.995,00	(4.381.005,00)	99,45	
1.05	1.05.0.00.0.00.04.0000	1.05.03.2.02.02	5.1.01	Belanja Pegawai	50,00	0,00	(50,00)	0,00	
1.05	1.05.0.00.0.00.04.0000	1.05.03.2.02.02	5.1.02	Belanja Barang dan Jasa	789.479.950,00	785.098.995,00	(4.380.955,00)	99,45	
1.05	1.05.0.00.0.00.04.0000	1.05.03.2.02.03		Pengendalian Operasi dan Penyediaan Sarana Prasarana Kesiapsiagaan Terhadap Bencana Kabupaten/Kota	297.146.000,00	296.165.500,00	(980.500,00)	99,67	
1.05	1.05.0.00.0.00.04.0000	1.05.03.2.02.03	5.1	BELANJA OPERASI	297.146.000,00	296.165.500,00	(980.500,00)	99,67	
1.05	1.05.0.00.0.00.04.0000	1.05.03.2.02.03	5.1.02	Belanja Barang dan Jasa	297.146.000,00	296.165.500,00	(980.500,00)	99,67	
1.05	1.05.0.00.0.00.04.0000	1.05.03.2.02.04		Penyediaan Peralatan Perlindungan dan Kesiapsiagaan Terhadap Bencana	1.002.000.001,00	998.622.856,00	(3.377.145,00)	99,66	
1.05	1.05.0.00.0.00.04.0000	1.05.03.2.02.04	5.1	BELANJA OPERASI	298.500.001,00	296.957.856,00	(1.542.145,00)	99,48	
1.05	1.05.0.00.0.00.04.0000	1.05.03.2.02.04	5.1.01	Belanja Pegawai	1,00	0,00	(1,00)	0,00	
1.05	1.05.0.00.0.00.04.0000	1.05.03.2.02.04	5.1.02	Belanja Barang dan Jasa	298.500.000,00	296.957.856,00	(1.542.144,00)	99,48	
1.05	1.05.0.00.0.00.04.0000	1.05.03.2.02.04	5.2	BELANJA MODAL	703.500.000,00	701.665.000,00	(1.835.000,00)	99,74	

Kode Rekening				Uraian Urusan, Organisasi, Program, Kegiatan dan Sub Kegiatan	Jumlah (Rp)		Bertambah / (Berkurang)		Dasar Hukum
					Anggaran Setelah Perubahan	Realisasi	Rp	%	
1.05	1.05.0.00.0.00.04.0000	1.05.03.2.02.04	5.2.02	Belanja Modal Peralatan dan Mesin	703.500.000,00	701.665.000,00	(1.835.000,00)	99,74	
<b>1.05</b>	<b>1.05.0.00.0.00.04.0000</b>	<b>1.05.03.2.02.09</b>		<b>Penyusunan Rencana Kontijensi</b>	<b>60.000.000,00</b>	<b>53.945.000,00</b>	<b>(6.055.000,00)</b>	<b>89,91</b>	
1.05	1.05.0.00.0.00.04.0000	1.05.03.2.02.09	5.1	BELANJA OPERASI	60.000.000,00	53.945.000,00	(6.055.000,00)	89,91	
1.05	1.05.0.00.0.00.04.0000	1.05.03.2.02.09	5.1.02	Belanja Barang dan Jasa	60.000.000,00	53.945.000,00	(6.055.000,00)	89,91	
<b>1.05</b>	<b>1.05.0.00.0.00.04.0000</b>	<b>1.05.03.2.03</b>		<b>Pelayanan Penyelamatan dan Evakuasi Korban Bencana</b>	<b>764.614.700,00</b>	<b>759.418.257,00</b>	<b>(5.196.443,00)</b>	<b>99,32</b>	
<b>1.05</b>	<b>1.05.0.00.0.00.04.0000</b>	<b>1.05.03.2.03.03</b>		<b>Pencarian, Pertolongan dan Evakuasi Korban Bencana Kabupaten/Kota</b>	<b>529.333.000,00</b>	<b>526.260.000,00</b>	<b>(3.073.000,00)</b>	<b>99,42</b>	
1.05	1.05.0.00.0.00.04.0000	1.05.03.2.03.03	5.1	BELANJA OPERASI	529.333.000,00	526.260.000,00	(3.073.000,00)	99,42	
1.05	1.05.0.00.0.00.04.0000	1.05.03.2.03.03	5.1.02	Belanja Barang dan Jasa	529.333.000,00	526.260.000,00	(3.073.000,00)	99,42	
<b>1.05</b>	<b>1.05.0.00.0.00.04.0000</b>	<b>1.05.03.2.03.04</b>		<b>Penyediaan Logistik Penyelamatan dan Evakuasi Korban Bencana Kabupaten/Kota</b>	<b>235.281.700,00</b>	<b>233.158.257,00</b>	<b>(2.123.443,00)</b>	<b>99,10</b>	
1.05	1.05.0.00.0.00.04.0000	1.05.03.2.03.04	5.1	BELANJA OPERASI	235.281.700,00	233.158.257,00	(2.123.443,00)	99,10	
1.05	1.05.0.00.0.00.04.0000	1.05.03.2.03.04	5.1.02	Belanja Barang dan Jasa	235.281.700,00	233.158.257,00	(2.123.443,00)	99,10	
<b>1.05</b>	<b>1.05.0.00.0.00.04.0000</b>	<b>1.05.03.2.04</b>		<b>Penataan Sistem Dasar Penanggulangan Bencana</b>	<b>252.369.000,00</b>	<b>251.730.000,00</b>	<b>(639.000,00)</b>	<b>99,75</b>	
<b>1.05</b>	<b>1.05.0.00.0.00.04.0000</b>	<b>1.05.03.2.04.06</b>		<b>Penanganan Pascabencana Kabupaten/Kota</b>	<b>252.369.000,00</b>	<b>251.730.000,00</b>	<b>(639.000,00)</b>	<b>99,75</b>	
1.05	1.05.0.00.0.00.04.0000	1.05.03.2.04.06	5.1	BELANJA OPERASI	252.369.000,00	251.730.000,00	(639.000,00)	99,75	
1.05	1.05.0.00.0.00.04.0000	1.05.03.2.04.06	5.1.01	Belanja Pegawai	300,00	0,00	(300,00)	0,00	
1.05	1.05.0.00.0.00.04.0000	1.05.03.2.04.06	5.1.02	Belanja Barang dan Jasa	252.368.700,00	251.730.000,00	(638.700,00)	99,75	
<b>Surplus / (Defisit)</b>					<b>(11.558.321.498,00)</b>	<b>(10.218.342.308,00)</b>	<b>1.339.979.190,00</b>	<b>88,41</b>	

Urusan Pemerintahan : URUSAN PEMERINTAHAN WAJIB YANG BERKAITAN DENGAN PELAYANAN DASAR  
 Organisasi : DINAS SOSIAL, PEMBERDAYAAN PEREMPUAN, PERLINDUNGAN ANAK, PENGENDALIAN PENDUDUK DAN KELUARGA BERENCANA

Kode Rekening	Uraian Urusan, Organisasi, Program, Kegiatan dan Sub Kegiatan	Jumlah (Rp)		Bertambah / (Berkurang)		Dasar Hukum	
		Anggaran Setelah Perubahan	Realisasi	Rp	%		
1	5 Belanja	54.034.054.799,00	37.194.755.373,00	(16.839.299.426,00)	68,84		
1.06	PROGRAM PENUNJANG URUSAN PEMERINTAHAN DAERAH KABUPATEN/KOTA	15.439.173.008,00	12.994.608.381,00	(2.444.564.627,00)	84,17		
1.06	Perencanaan, Penganggaran, dan Evaluasi Kinerja Perangkat Daerah	207.300.100,00	186.360.031,00	(20.940.069,00)	89,90		
1.06	Penyusunan Dokumen Perencanaan Perangkat Daerah	96.110.000,00	91.111.500,00	(4.998.500,00)	94,80		
1.06	1.06.01.2.01.01	5.1	BELANJA OPERASI	96.110.000,00	91.111.500,00	(4.998.500,00)	94,80
1.06	1.06.01.2.01.01	5.1.02	Belanja Barang dan Jasa	96.110.000,00	91.111.500,00	(4.998.500,00)	94,80
1.06	1.06.01.2.01.02		<b>Koordinasi dan Penyusunan Dokumen RKA-SKPD</b>	<b>87.780.000,00</b>	<b>75.220.000,00</b>	<b>(12.560.000,00)</b>	<b>85,69</b>
1.06	1.06.01.2.01.02	5.1	BELANJA OPERASI	87.780.000,00	75.220.000,00	(12.560.000,00)	85,69
1.06	1.06.01.2.01.02	5.1.01	Belanja Pegawai	680.000,00	680.000,00	0,00	100,00
1.06	1.06.01.2.01.02	5.1.02	Belanja Barang dan Jasa	87.100.000,00	74.540.000,00	(12.560.000,00)	85,58
1.06	1.06.01.2.01.06		<b>Koordinasi dan Penyusunan Laporan Capaian Kinerja dan Ikhtisar Realisasi Kinerja SKPD</b>	<b>21.910.100,00</b>	<b>19.285.500,00</b>	<b>(2.624.600,00)</b>	<b>88,02</b>
1.06	1.06.01.2.01.06	5.1	BELANJA OPERASI	21.910.100,00	19.285.500,00	(2.624.600,00)	88,02
1.06	1.06.01.2.01.06	5.1.02	Belanja Barang dan Jasa	21.910.100,00	19.285.500,00	(2.624.600,00)	88,02
1.06	1.06.01.2.01.07		<b>Evaluasi Kinerja Perangkat Daerah</b>	<b>1.500.000,00</b>	<b>743.031,00</b>	<b>(756.969,00)</b>	<b>49,54</b>
1.06	1.06.01.2.01.07	5.1	BELANJA OPERASI	1.500.000,00	743.031,00	(756.969,00)	49,54
1.06	1.06.01.2.01.07	5.1.02	Belanja Barang dan Jasa	1.500.000,00	743.031,00	(756.969,00)	49,54
1.06	1.06.01.2.02		<b>Administrasi Keuangan Perangkat Daerah</b>	<b>9.645.152.207,00</b>	<b>7.840.174.329,00</b>	<b>(1.804.977.878,00)</b>	<b>81,29</b>
1.06	1.06.01.2.02.01		<b>Penyediaan Gaji dan Tunjangan ASN</b>	<b>9.642.152.207,00</b>	<b>7.838.481.029,00</b>	<b>(1.803.671.178,00)</b>	<b>81,29</b>
1.06	1.06.01.2.02.01	5.1	BELANJA OPERASI	9.642.152.207,00	7.838.481.029,00	(1.803.671.178,00)	81,29
1.06	1.06.01.2.02.01	5.1.01	Belanja Pegawai	9.642.152.207,00	7.838.481.029,00	(1.803.671.178,00)	81,29
1.06	1.06.01.2.02.05		<b>Koordinasi dan Penyusunan Laporan Keuangan Akhir Tahun SKPD</b>	<b>3.000.000,00</b>	<b>1.693.300,00</b>	<b>(1.306.700,00)</b>	<b>56,44</b>
1.06	1.06.01.2.02.05	5.1	BELANJA OPERASI	3.000.000,00	1.693.300,00	(1.306.700,00)	56,44
1.06	1.06.01.2.02.05	5.1.01	Belanja Pegawai	0,00	0,00	0,00	0,00
1.06	1.06.01.2.02.05	5.1.02	Belanja Barang dan Jasa	3.000.000,00	1.693.300,00	(1.306.700,00)	56,44
1.06	1.06.01.2.03		<b>Administrasi Barang Milik Daerah pada Perangkat Daerah</b>	<b>66.580.000,00</b>	<b>66.554.121,00</b>	<b>(25.879,00)</b>	<b>99,96</b>
1.06	1.06.01.2.03.02		<b>Pengamanan Barang Milik Daerah SKPD</b>	<b>66.580.000,00</b>	<b>66.554.121,00</b>	<b>(25.879,00)</b>	<b>99,96</b>
1.06	1.06.01.2.03.02	5.1	BELANJA OPERASI	66.580.000,00	66.554.121,00	(25.879,00)	99,96
1.06	1.06.01.2.03.02	5.1.01	Belanja Pegawai	680.000,00	680.000,00	0,00	100,00
1.06	1.06.01.2.03.02	5.1.02	Belanja Barang dan Jasa	65.900.000,00	65.874.121,00	(25.879,00)	99,96
1.06	1.06.01.2.05		<b>Administrasi Kepegawaian Perangkat Daerah</b>	<b>227.879.550,00</b>	<b>192.513.750,00</b>	<b>(35.365.800,00)</b>	<b>84,48</b>
1.06	1.06.01.2.05.09		<b>Pendidikan dan Pelatihan Pegawai Berdasarkan Tugas dan Fungsi</b>	<b>227.879.550,00</b>	<b>192.513.750,00</b>	<b>(35.365.800,00)</b>	<b>84,48</b>
1.06	1.06.01.2.05.09	5.1	BELANJA OPERASI	227.879.550,00	192.513.750,00	(35.365.800,00)	84,48
1.06	1.06.01.2.05.09	5.1.01	Belanja Pegawai	1.360.000,00	1.360.000,00	0,00	100,00
1.06	1.06.01.2.05.09	5.1.02	Belanja Barang dan Jasa	226.519.550,00	191.153.750,00	(35.365.800,00)	84,39



Kode Rekening				Uraian Urusan, Organisasi, Program, Kegiatan dan Sub Kegiatan	Jumlah (Rp)		Bertambah / (Berkurang)		Dasar Hukum
					Anggaran Setelah Perubahan	Realisasi	Rp	%	
1.06	1.06.2.08.2.14.06.0000	1.06.01.2.06		Administrasi Umum Perangkat Daerah	2.147.093.323,00	1.806.820.870,00	(340.272.453,00)	84,15	
1.06	1.06.2.08.2.14.06.0000	1.06.01.2.06.01		Penyediaan Komponen Instalasi Listrik/Penerangan Bangunan Kantor	34.000.000,00	33.827.930,00	(172.070,00)	99,49	
1.06	1.06.2.08.2.14.06.0000	1.06.01.2.06.01	5.1	BELANJA OPERASI	34.000.000,00	33.827.930,00	(172.070,00)	99,49	
1.06	1.06.2.08.2.14.06.0000	1.06.01.2.06.01	5.1.01	Belanja Pegawai	680.000,00	680.000,00	0,00	100,00	
1.06	1.06.2.08.2.14.06.0000	1.06.01.2.06.01	5.1.02	Belanja Barang dan Jasa	33.320.000,00	33.147.930,00	(172.070,00)	99,48	
1.06	1.06.2.08.2.14.06.0000	1.06.01.2.06.02		Penyediaan Peralatan dan Perlengkapan Kantor	209.619.962,00	205.441.136,00	(4.178.826,00)	98,01	
1.06	1.06.2.08.2.14.06.0000	1.06.01.2.06.02	5.1	BELANJA OPERASI	209.619.962,00	205.441.136,00	(4.178.826,00)	98,01	
1.06	1.06.2.08.2.14.06.0000	1.06.01.2.06.02	5.1.01	Belanja Pegawai	680.000,00	680.000,00	0,00	100,00	
1.06	1.06.2.08.2.14.06.0000	1.06.01.2.06.02	5.1.02	Belanja Barang dan Jasa	208.939.962,00	204.761.136,00	(4.178.826,00)	98,00	
1.06	1.06.2.08.2.14.06.0000	1.06.01.2.06.04		Penyediaan Bahan Logistik Kantor	137.680.000,00	131.745.025,00	(5.934.975,00)	95,69	
1.06	1.06.2.08.2.14.06.0000	1.06.01.2.06.04	5.1	BELANJA OPERASI	137.680.000,00	131.745.025,00	(5.934.975,00)	95,69	
1.06	1.06.2.08.2.14.06.0000	1.06.01.2.06.04	5.1.01	Belanja Pegawai	680.000,00	680.000,00	0,00	100,00	
1.06	1.06.2.08.2.14.06.0000	1.06.01.2.06.04	5.1.02	Belanja Barang dan Jasa	137.000.000,00	131.065.025,00	(5.934.975,00)	95,67	
1.06	1.06.2.08.2.14.06.0000	1.06.01.2.06.05		Penyediaan Barang Cetak dan Penggandaan	38.000.000,00	34.899.100,00	(3.100.900,00)	91,84	
1.06	1.06.2.08.2.14.06.0000	1.06.01.2.06.05	5.1	BELANJA OPERASI	38.000.000,00	34.899.100,00	(3.100.900,00)	91,84	
1.06	1.06.2.08.2.14.06.0000	1.06.01.2.06.05	5.1.01	Belanja Pegawai	680.000,00	680.000,00	0,00	100,00	
1.06	1.06.2.08.2.14.06.0000	1.06.01.2.06.05	5.1.02	Belanja Barang dan Jasa	37.320.000,00	34.219.100,00	(3.100.900,00)	91,69	
1.06	1.06.2.08.2.14.06.0000	1.06.01.2.06.06		Penyediaan Bahan Bacaan dan Peraturan Perundang-undangan	5.250.000,00	3.519.925,00	(1.730.075,00)	67,05	
1.06	1.06.2.08.2.14.06.0000	1.06.01.2.06.06	5.1	BELANJA OPERASI	5.250.000,00	3.519.925,00	(1.730.075,00)	67,05	
1.06	1.06.2.08.2.14.06.0000	1.06.01.2.06.06	5.1.02	Belanja Barang dan Jasa	5.250.000,00	3.519.925,00	(1.730.075,00)	67,05	
1.06	1.06.2.08.2.14.06.0000	1.06.01.2.06.09		Penyelenggaraan Rapat Koordinasi dan Konsultasi SKPD	1.722.543.361,00	1.397.387.754,00	(325.155.607,00)	81,12	
1.06	1.06.2.08.2.14.06.0000	1.06.01.2.06.09	5.1	BELANJA OPERASI	1.722.543.361,00	1.397.387.754,00	(325.155.607,00)	81,12	
1.06	1.06.2.08.2.14.06.0000	1.06.01.2.06.09	5.1.01	Belanja Pegawai	2.056.133,00	2.040.000,00	(16.133,00)	99,22	
1.06	1.06.2.08.2.14.06.0000	1.06.01.2.06.09	5.1.02	Belanja Barang dan Jasa	1.720.487.228,00	1.395.347.754,00	(325.139.474,00)	81,10	
1.06	1.06.2.08.2.14.06.0000	1.06.01.2.07		Pengadaan Barang Milik Daerah Penunjang Urusan Pemerintah Daerah	492.595.745,00	460.594.300,00	(32.001.445,00)	93,50	
1.06	1.06.2.08.2.14.06.0000	1.06.01.2.07.06		Pengadaan Peralatan dan Mesin Lainnya	492.595.745,00	460.594.300,00	(32.001.445,00)	93,50	
1.06	1.06.2.08.2.14.06.0000	1.06.01.2.07.06	5.1	BELANJA OPERASI	17.739.995,00	15.477.500,00	(2.262.495,00)	87,25	
1.06	1.06.2.08.2.14.06.0000	1.06.01.2.07.06	5.1.01	Belanja Pegawai	2.040.000,00	2.040.000,00	0,00	100,00	
1.06	1.06.2.08.2.14.06.0000	1.06.01.2.07.06	5.1.02	Belanja Barang dan Jasa	15.699.995,00	13.437.500,00	(2.262.495,00)	85,59	
1.06	1.06.2.08.2.14.06.0000	1.06.01.2.07.06	5.2	BELANJA MODAL	474.855.750,00	445.116.800,00	(29.738.950,00)	93,74	
1.06	1.06.2.08.2.14.06.0000	1.06.01.2.07.06	5.2.02	Belanja Modal Peralatan dan Mesin	453.855.750,00	424.215.500,00	(29.640.250,00)	93,47	
1.06	1.06.2.08.2.14.06.0000	1.06.01.2.07.06	5.2.05	Belanja Modal Aset Tetap Lainnya	21.000.000,00	20.901.300,00	(98.700,00)	99,53	
1.06	1.06.2.08.2.14.06.0000	1.06.01.2.08		Penyediaan Jasa Penunjang Urusan Pemerintahan Daerah	1.474.158.750,00	1.412.150.538,00	(62.008.212,00)	95,79	
1.06	1.06.2.08.2.14.06.0000	1.06.01.2.08.01		Penyediaan Jasa Surat Menyurat	113.992.000,00	107.772.500,00	(6.219.500,00)	94,54	
1.06	1.06.2.08.2.14.06.0000	1.06.01.2.08.01	5.1	BELANJA OPERASI	113.992.000,00	107.772.500,00	(6.219.500,00)	94,54	
1.06	1.06.2.08.2.14.06.0000	1.06.01.2.08.01	5.1.01	Belanja Pegawai	680.000,00	680.000,00	0,00	100,00	
1.06	1.06.2.08.2.14.06.0000	1.06.01.2.08.01	5.1.02	Belanja Barang dan Jasa	113.312.000,00	107.092.500,00	(6.219.500,00)	94,51	
1.06	1.06.2.08.2.14.06.0000	1.06.01.2.08.02		Penyediaan Jasa Komunikasi, Sumber Daya Air dan Listrik	320.100.000,00	283.234.120,00	(36.865.880,00)	88,48	
1.06	1.06.2.08.2.14.06.0000	1.06.01.2.08.02	5.1	BELANJA OPERASI	320.100.000,00	283.234.120,00	(36.865.880,00)	88,48	

Kode Rekening				Uraian Urusan, Organisasi, Program, Kegiatan dan Sub Kegiatan	Jumlah (Rp)		Bertambah / (Berkurang)		Dasar Hukum
					Anggaran Setelah Perubahan	Realisasi	Rp	%	
1.06	1.06.2.08.2.14.06.0000	1.06.01.2.08.02	5.1.02	Belanja Barang dan Jasa	320.100.000,00	283.234.120,00	(36.865.880,00)	88,48	
<b>1.06</b>	<b>1.06.2.08.2.14.06.0000</b>	<b>1.06.01.2.08.04</b>		<b>Penyediaan Jasa Pelayanan Umum Kantor</b>	<b>1.040.066.750,00</b>	<b>1.021.143.918,00</b>	<b>(18.922.832,00)</b>	<b>98,18</b>	
1.06	1.06.2.08.2.14.06.0000	1.06.01.2.08.04	5.1	BELANJA OPERASI	1.040.066.750,00	1.021.143.918,00	(18.922.832,00)	98,18	
1.06	1.06.2.08.2.14.06.0000	1.06.01.2.08.04	5.1.01	Belanja Pegawai	680.000,00	680.000,00	0,00	100,00	
1.06	1.06.2.08.2.14.06.0000	1.06.01.2.08.04	5.1.02	Belanja Barang dan Jasa	1.039.386.750,00	1.020.463.918,00	(18.922.832,00)	98,18	
<b>1.06</b>	<b>1.06.2.08.2.14.06.0000</b>	<b>1.06.01.2.09</b>		<b>Pemeliharaan Barang Milik Daerah Penunjang Urusan Pemerintahan Daerah</b>	<b>1.178.413.333,00</b>	<b>1.029.440.442,00</b>	<b>(148.972.891,00)</b>	<b>87,36</b>	
<b>1.06</b>	<b>1.06.2.08.2.14.06.0000</b>	<b>1.06.01.2.09.02</b>		<b>Penyediaan Jasa Pemeliharaan, Biaya Pemeliharaan, Pajak dan Perizinan Kendaraan Dinas Operasional atau Lapangan</b>	<b>588.150.000,00</b>	<b>460.669.792,00</b>	<b>(127.480.208,00)</b>	<b>78,33</b>	
1.06	1.06.2.08.2.14.06.0000	1.06.01.2.09.02	5.1	BELANJA OPERASI	588.150.000,00	460.669.792,00	(127.480.208,00)	78,33	
1.06	1.06.2.08.2.14.06.0000	1.06.01.2.09.02	5.1.01	Belanja Pegawai	1.373.300,00	0,00	(1.373.300,00)	0,00	
1.06	1.06.2.08.2.14.06.0000	1.06.01.2.09.02	5.1.02	Belanja Barang dan Jasa	586.776.700,00	460.669.792,00	(126.106.908,00)	78,51	
<b>1.06</b>	<b>1.06.2.08.2.14.06.0000</b>	<b>1.06.01.2.09.05</b>		<b>Pemeliharaan Mebel</b>	<b>9.500.000,00</b>	<b>9.000.000,00</b>	<b>(500.000,00)</b>	<b>94,74</b>	
1.06	1.06.2.08.2.14.06.0000	1.06.01.2.09.05	5.1	BELANJA OPERASI	9.500.000,00	9.000.000,00	(500.000,00)	94,74	
1.06	1.06.2.08.2.14.06.0000	1.06.01.2.09.05	5.1.02	Belanja Barang dan Jasa	9.500.000,00	9.000.000,00	(500.000,00)	94,74	
<b>1.06</b>	<b>1.06.2.08.2.14.06.0000</b>	<b>1.06.01.2.09.06</b>		<b>Pemeliharaan Peralatan dan Mesin Lainnya</b>	<b>69.403.333,00</b>	<b>56.326.650,00</b>	<b>(13.076.683,00)</b>	<b>81,16</b>	
1.06	1.06.2.08.2.14.06.0000	1.06.01.2.09.06	5.1	BELANJA OPERASI	69.403.333,00	56.326.650,00	(13.076.683,00)	81,16	
1.06	1.06.2.08.2.14.06.0000	1.06.01.2.09.06	5.1.02	Belanja Barang dan Jasa	69.403.333,00	56.326.650,00	(13.076.683,00)	81,16	
<b>1.06</b>	<b>1.06.2.08.2.14.06.0000</b>	<b>1.06.01.2.09.09</b>		<b>Pemeliharaan/Rehabilitasi Gedung Kantor dan Bangunan Lainnya</b>	<b>511.360.000,00</b>	<b>503.444.000,00</b>	<b>(7.916.000,00)</b>	<b>98,45</b>	
1.06	1.06.2.08.2.14.06.0000	1.06.01.2.09.09	5.1	BELANJA OPERASI	511.360.000,00	503.444.000,00	(7.916.000,00)	98,45	
1.06	1.06.2.08.2.14.06.0000	1.06.01.2.09.09	5.1.01	Belanja Pegawai	1.360.000,00	1.360.000,00	0,00	100,00	
1.06	1.06.2.08.2.14.06.0000	1.06.01.2.09.09	5.1.02	Belanja Barang dan Jasa	510.000.000,00	502.084.000,00	(7.916.000,00)	98,45	
<b>1.06</b>	<b>1.06.2.08.2.14.06.0000</b>	<b>1.06.02</b>		<b>PROGRAM PEMBERDAYAAN SOSIAL</b>	<b>3.905.149.767,00</b>	<b>3.791.179.736,00</b>	<b>(113.970.031,00)</b>	<b>97,08</b>	
<b>1.06</b>	<b>1.06.2.08.2.14.06.0000</b>	<b>1.06.02.2.02</b>		<b>Pengumpulan Sumbangan dalam Daerah Kabupaten/Kota</b>	<b>38.927.950,00</b>	<b>36.575.750,00</b>	<b>(2.352.200,00)</b>	<b>93,96</b>	
<b>1.06</b>	<b>1.06.2.08.2.14.06.0000</b>	<b>1.06.02.2.02.01</b>		<b>Koordinasi dan Sinkronisasi Penerbitan Izin Undian Gratis Berhadiah dan Pengumpulan Uang atau Barang</b>	<b>38.927.950,00</b>	<b>36.575.750,00</b>	<b>(2.352.200,00)</b>	<b>93,96</b>	
1.06	1.06.2.08.2.14.06.0000	1.06.02.2.02.01	5.1	BELANJA OPERASI	38.927.950,00	36.575.750,00	(2.352.200,00)	93,96	
1.06	1.06.2.08.2.14.06.0000	1.06.02.2.02.01	5.1.01	Belanja Pegawai	680.000,00	680.000,00	0,00	100,00	
1.06	1.06.2.08.2.14.06.0000	1.06.02.2.02.01	5.1.02	Belanja Barang dan Jasa	38.247.950,00	35.895.750,00	(2.352.200,00)	93,85	
<b>1.06</b>	<b>1.06.2.08.2.14.06.0000</b>	<b>1.06.02.2.03</b>		<b>Pengembangan Potensi Sumber Kesejahteraan Sosial Daerah Kabupaten/Kota</b>	<b>3.866.221.817,00</b>	<b>3.754.603.986,00</b>	<b>(111.617.831,00)</b>	<b>97,11</b>	
<b>1.06</b>	<b>1.06.2.08.2.14.06.0000</b>	<b>1.06.02.2.03.01</b>		<b>Peningkatan Kemampuan Potensi Pekerja Sosial Masyarakat Kewenangan Kabupaten/Kota</b>	<b>2.178.430.600,00</b>	<b>2.155.313.052,00</b>	<b>(23.117.548,00)</b>	<b>98,94</b>	
1.06	1.06.2.08.2.14.06.0000	1.06.02.2.03.01	5.1	BELANJA OPERASI	2.178.430.600,00	2.155.313.052,00	(23.117.548,00)	98,94	
1.06	1.06.2.08.2.14.06.0000	1.06.02.2.03.01	5.1.01	Belanja Pegawai	1.360.000,00	1.360.000,00	0,00	100,00	
1.06	1.06.2.08.2.14.06.0000	1.06.02.2.03.01	5.1.02	Belanja Barang dan Jasa	2.177.070.600,00	2.153.953.052,00	(23.117.548,00)	98,94	
<b>1.06</b>	<b>1.06.2.08.2.14.06.0000</b>	<b>1.06.02.2.03.04</b>		<b>Peningkatan Kemampuan Potensi Sumber Kesejahteraan Sosial Kelembagaan Masyarakat Kewenangan Kabupaten/Kota</b>	<b>1.687.791.217,00</b>	<b>1.599.290.934,00</b>	<b>(88.500.283,00)</b>	<b>94,76</b>	
1.06	1.06.2.08.2.14.06.0000	1.06.02.2.03.04	5.1	BELANJA OPERASI	1.687.791.217,00	1.599.290.934,00	(88.500.283,00)	94,76	
1.06	1.06.2.08.2.14.06.0000	1.06.02.2.03.04	5.1.01	Belanja Pegawai	4.080.000,00	3.400.000,00	(680.000,00)	83,33	

Kode Rekening				Uraian Urusan, Organisasi, Program, Kegiatan dan Sub Kegiatan	Jumlah (Rp)		Bertambah / (Berkurang)		Dasar Hukum
					Anggaran Setelah Perubahan	Realisasi	Rp	%	
1.06	1.06.2.08.2.14.06.0000	1.06.02.2.03.04	5.1.02	Belanja Barang dan Jasa	1.053.711.217,00	965.890.934,00	(87.820.283,00)	91,67	
1.06	1.06.2.08.2.14.06.0000	1.06.02.2.03.04	5.1.05	Belanja Hibah	630.000.000,00	630.000.000,00	0,00	100,00	
<b>1.06</b>	<b>1.06.2.08.2.14.06.0000</b>	<b>1.06.04</b>		<b>PROGRAM REHABILITASI SOSIAL</b>	<b>16.940.991.800,00</b>	<b>8.409.609.826,00</b>	<b>(8.531.381.974,00)</b>	<b>49,64</b>	
<b>1.06</b>	<b>1.06.2.08.2.14.06.0000</b>	<b>1.06.04.2.01</b>		<b>Rehabilitasi Sosial Dasar Penyandang Disabilitas Terlantar, Anak Terlantar, Lanjut Usia Terlantar, serta Gelandangan Pengemis di Luar Panti Sosial</b>	<b>5.503.266.800,00</b>	<b>4.479.572.321,00</b>	<b>(1.023.694.479,00)</b>	<b>81,40</b>	
<b>1.06</b>	<b>1.06.2.08.2.14.06.0000</b>	<b>1.06.04.2.01.01</b>		<b>Penyediaan Permakanan</b>	<b>4.347.295.000,00</b>	<b>3.451.613.600,00</b>	<b>(895.681.400,00)</b>	<b>79,40</b>	
1.06	1.06.2.08.2.14.06.0000	1.06.04.2.01.01	5.1	BELANJA OPERASI	4.347.295.000,00	3.451.613.600,00	(895.681.400,00)	79,40	
1.06	1.06.2.08.2.14.06.0000	1.06.04.2.01.01	5.1.01	Belanja Pegawai	2.040.000,00	680.000,00	(1.360.000,00)	33,33	
1.06	1.06.2.08.2.14.06.0000	1.06.04.2.01.01	5.1.02	Belanja Barang dan Jasa	3.326.455.000,00	3.112.533.600,00	(213.921.400,00)	93,57	
1.06	1.06.2.08.2.14.06.0000	1.06.04.2.01.01	5.1.06	Belanja Bantuan Sosial	1.018.800.000,00	338.400.000,00	(680.400.000,00)	33,22	
<b>1.06</b>	<b>1.06.2.08.2.14.06.0000</b>	<b>1.06.04.2.01.02</b>		<b>Penyediaan Sandang</b>	<b>26.730.000,00</b>	<b>25.108.325,00</b>	<b>(1.621.675,00)</b>	<b>93,93</b>	
1.06	1.06.2.08.2.14.06.0000	1.06.04.2.01.02	5.1	BELANJA OPERASI	26.730.000,00	25.108.325,00	(1.621.675,00)	93,93	
1.06	1.06.2.08.2.14.06.0000	1.06.04.2.01.02	5.1.01	Belanja Pegawai	680.000,00	680.000,00	0,00	100,00	
1.06	1.06.2.08.2.14.06.0000	1.06.04.2.01.02	5.1.02	Belanja Barang dan Jasa	26.050.000,00	24.428.325,00	(1.621.675,00)	93,77	
<b>1.06</b>	<b>1.06.2.08.2.14.06.0000</b>	<b>1.06.04.2.01.03</b>		<b>Penyediaan Alat Bantu</b>	<b>263.120.000,00</b>	<b>251.680.000,00</b>	<b>(11.440.000,00)</b>	<b>95,65</b>	
1.06	1.06.2.08.2.14.06.0000	1.06.04.2.01.03	5.1	BELANJA OPERASI	263.120.000,00	251.680.000,00	(11.440.000,00)	95,65	
1.06	1.06.2.08.2.14.06.0000	1.06.04.2.01.03	5.1.01	Belanja Pegawai	680.000,00	680.000,00	0,00	100,00	
1.06	1.06.2.08.2.14.06.0000	1.06.04.2.01.03	5.1.02	Belanja Barang dan Jasa	262.440.000,00	251.000.000,00	(11.440.000,00)	95,64	
<b>1.06</b>	<b>1.06.2.08.2.14.06.0000</b>	<b>1.06.04.2.01.04</b>		<b>Pemberian Pelayanan Reunifikasi Keluarga</b>	<b>8.640.000,00</b>	<b>4.600.000,00</b>	<b>(4.040.000,00)</b>	<b>53,24</b>	
1.06	1.06.2.08.2.14.06.0000	1.06.04.2.01.04	5.1	BELANJA OPERASI	8.640.000,00	4.600.000,00	(4.040.000,00)	53,24	
1.06	1.06.2.08.2.14.06.0000	1.06.04.2.01.04	5.1.02	Belanja Barang dan Jasa	8.640.000,00	4.600.000,00	(4.040.000,00)	53,24	
<b>1.06</b>	<b>1.06.2.08.2.14.06.0000</b>	<b>1.06.04.2.01.05</b>		<b>Pemberian Bimbingan Fisik, Mental, Spiritual, dan Sosial</b>	<b>831.826.800,00</b>	<b>734.788.576,00</b>	<b>(97.038.224,00)</b>	<b>88,33</b>	
1.06	1.06.2.08.2.14.06.0000	1.06.04.2.01.05	5.1	BELANJA OPERASI	825.546.800,00	734.788.576,00	(90.758.224,00)	89,01	
1.06	1.06.2.08.2.14.06.0000	1.06.04.2.01.05	5.1.01	Belanja Pegawai	2.720.000,00	1.360.000,00	(1.360.000,00)	50,00	
1.06	1.06.2.08.2.14.06.0000	1.06.04.2.01.05	5.1.02	Belanja Barang dan Jasa	822.826.800,00	733.428.576,00	(89.398.224,00)	89,14	
1.06	1.06.2.08.2.14.06.0000	1.06.04.2.01.05	5.2	BELANJA MODAL	6.280.000,00	0,00	(6.280.000,00)	0,00	
1.06	1.06.2.08.2.14.06.0000	1.06.04.2.01.05	5.2.02	Belanja Modal Peralatan dan Mesin	6.280.000,00	0,00	(6.280.000,00)	0,00	
<b>1.06</b>	<b>1.06.2.08.2.14.06.0000</b>	<b>1.06.04.2.01.07</b>		<b>Fasilitasi Pembuatan Nomor Induk Kependudukan, Akta Kelahiran, Surat Nikah, dan Kartu Identitas Anak</b>	<b>1.500.000,00</b>	<b>900.000,00</b>	<b>(600.000,00)</b>	<b>60,00</b>	
1.06	1.06.2.08.2.14.06.0000	1.06.04.2.01.07	5.1	BELANJA OPERASI	1.500.000,00	900.000,00	(600.000,00)	60,00	
1.06	1.06.2.08.2.14.06.0000	1.06.04.2.01.07	5.1.02	Belanja Barang dan Jasa	1.500.000,00	900.000,00	(600.000,00)	60,00	
<b>1.06</b>	<b>1.06.2.08.2.14.06.0000</b>	<b>1.06.04.2.01.08</b>		<b>Pemberian Akses ke Layanan Pendidikan dan Kesehatan Dasar</b>	<b>1.975.000,00</b>	<b>1.350.000,00</b>	<b>(625.000,00)</b>	<b>68,35</b>	
1.06	1.06.2.08.2.14.06.0000	1.06.04.2.01.08	5.1	BELANJA OPERASI	1.975.000,00	1.350.000,00	(625.000,00)	68,35	
1.06	1.06.2.08.2.14.06.0000	1.06.04.2.01.08	5.1.02	Belanja Barang dan Jasa	1.975.000,00	1.350.000,00	(625.000,00)	68,35	
<b>1.06</b>	<b>1.06.2.08.2.14.06.0000</b>	<b>1.06.04.2.01.12</b>		<b>Pemberian Layanan Rujukan</b>	<b>22.180.000,00</b>	<b>9.531.820,00</b>	<b>(12.648.180,00)</b>	<b>42,97</b>	
1.06	1.06.2.08.2.14.06.0000	1.06.04.2.01.12	5.1	BELANJA OPERASI	22.180.000,00	9.531.820,00	(12.648.180,00)	42,97	
1.06	1.06.2.08.2.14.06.0000	1.06.04.2.01.12	5.1.01	Belanja Pegawai	680.000,00	0,00	(680.000,00)	0,00	
1.06	1.06.2.08.2.14.06.0000	1.06.04.2.01.12	5.1.02	Belanja Barang dan Jasa	21.500.000,00	9.531.820,00	(11.968.180,00)	44,33	
<b>1.06</b>	<b>1.06.2.08.2.14.06.0000</b>	<b>1.06.04.2.02</b>		<b>Rehabilitasi Sosial Penyandang Masalah Kesejahteraan Sosial (PMKS) Lainnya Bukan Korban HIV/AIDS dan NAPZA di Luar Panti Sosial</b>	<b>11.437.725.000,00</b>	<b>3.930.037.505,00</b>	<b>(7.507.687.495,00)</b>	<b>34,36</b>	

Kode Rekening				Uraian Urusan, Organisasi, Program, Kegiatan dan Sub Kegiatan	Jumlah (Rp)		Bertambah / (Berkurang)		Dasar Hukum
					Anggaran Setelah Perubahan	Realisasi	Rp	%	
<b>1.06</b>	<b>1.06.2.08.2.14.06.0000</b>	<b>1.06.04.2.02.01</b>		<b>Pemberian Layanan Data dan Pengaduan</b>	<b>21.240.000,00</b>	<b>19.294.300,00</b>	<b>(1.945.700,00)</b>	<b>90,84</b>	
1.06	1.06.2.08.2.14.06.0000	1.06.04.2.02.01	5.1	BELANJA OPERASI	21.240.000,00	19.294.300,00	(1.945.700,00)	90,84	
1.06	1.06.2.08.2.14.06.0000	1.06.04.2.02.01	5.1.01	Belanja Pegawai	680.000,00	680.000,00	0,00	100,00	
1.06	1.06.2.08.2.14.06.0000	1.06.04.2.02.01	5.1.02	Belanja Barang dan Jasa	20.560.000,00	18.614.300,00	(1.945.700,00)	90,54	
<b>1.06</b>	<b>1.06.2.08.2.14.06.0000</b>	<b>1.06.04.2.02.03</b>		<b>Penyediaan Permakanan</b>	<b>11.374.429.000,00</b>	<b>3.899.584.925,00</b>	<b>(7.474.844.075,00)</b>	<b>34,28</b>	
1.06	1.06.2.08.2.14.06.0000	1.06.04.2.02.03	5.1	BELANJA OPERASI	11.374.429.000,00	3.899.584.925,00	(7.474.844.075,00)	34,28	
1.06	1.06.2.08.2.14.06.0000	1.06.04.2.02.03	5.1.01	Belanja Pegawai	6.440.000,00	2.040.000,00	(4.400.000,00)	31,68	
1.06	1.06.2.08.2.14.06.0000	1.06.04.2.02.03	5.1.02	Belanja Barang dan Jasa	200.789.000,00	191.644.925,00	(9.144.075,00)	95,45	
1.06	1.06.2.08.2.14.06.0000	1.06.04.2.02.03	5.1.06	Belanja Bantuan Sosial	11.167.200.000,00	3.705.900.000,00	(7.461.300.000,00)	33,19	
<b>1.06</b>	<b>1.06.2.08.2.14.06.0000</b>	<b>1.06.04.2.02.04</b>		<b>Penyediaan Sandang</b>	<b>6.930.000,00</b>	<b>6.213.780,00</b>	<b>(716.220,00)</b>	<b>89,66</b>	
1.06	1.06.2.08.2.14.06.0000	1.06.04.2.02.04	5.1	BELANJA OPERASI	6.930.000,00	6.213.780,00	(716.220,00)	89,66	
1.06	1.06.2.08.2.14.06.0000	1.06.04.2.02.04	5.1.01	Belanja Pegawai	680.000,00	0,00	(680.000,00)	0,00	
1.06	1.06.2.08.2.14.06.0000	1.06.04.2.02.04	5.1.02	Belanja Barang dan Jasa	6.250.000,00	6.213.780,00	(36.220,00)	99,42	
<b>1.06</b>	<b>1.06.2.08.2.14.06.0000</b>	<b>1.06.04.2.02.07</b>		<b>Pemberian Bimbingan Fisik, Mental, Spiritual, dan Sosial</b>	<b>19.786.000,00</b>	<b>1.000.000,00</b>	<b>(18.786.000,00)</b>	<b>5,05</b>	
1.06	1.06.2.08.2.14.06.0000	1.06.04.2.02.07	5.1	BELANJA OPERASI	19.786.000,00	1.000.000,00	(18.786.000,00)	5,05	
1.06	1.06.2.08.2.14.06.0000	1.06.04.2.02.07	5.1.01	Belanja Pegawai	680.000,00	0,00	(680.000,00)	0,00	
1.06	1.06.2.08.2.14.06.0000	1.06.04.2.02.07	5.1.02	Belanja Barang dan Jasa	19.106.000,00	1.000.000,00	(18.106.000,00)	5,23	
1.06	1.06.2.08.2.14.06.0000	1.06.04.2.02.07	5.2	BELANJA MODAL	0,00	0,00	0,00	0,00	
1.06	1.06.2.08.2.14.06.0000	1.06.04.2.02.07	5.2.02	Belanja Modal Peralatan dan Mesin	0,00	0,00	0,00	0,00	
<b>1.06</b>	<b>1.06.2.08.2.14.06.0000</b>	<b>1.06.04.2.02.12</b>		<b>Pemberian Pelayanan Reunifikasi Keluarga</b>	<b>5.240.000,00</b>	<b>0,00</b>	<b>(5.240.000,00)</b>	<b>0,00</b>	
1.06	1.06.2.08.2.14.06.0000	1.06.04.2.02.12	5.1	BELANJA OPERASI	5.240.000,00	0,00	(5.240.000,00)	0,00	
1.06	1.06.2.08.2.14.06.0000	1.06.04.2.02.12	5.1.02	Belanja Barang dan Jasa	5.240.000,00	0,00	(5.240.000,00)	0,00	
<b>1.06</b>	<b>1.06.2.08.2.14.06.0000</b>	<b>1.06.04.2.02.13</b>		<b>Pemberian Layanan Rujukan</b>	<b>4.100.000,00</b>	<b>2.399.500,00</b>	<b>(1.700.500,00)</b>	<b>58,52</b>	
1.06	1.06.2.08.2.14.06.0000	1.06.04.2.02.13	5.1	BELANJA OPERASI	4.100.000,00	2.399.500,00	(1.700.500,00)	58,52	
1.06	1.06.2.08.2.14.06.0000	1.06.04.2.02.13	5.1.02	Belanja Barang dan Jasa	4.100.000,00	2.399.500,00	(1.700.500,00)	58,52	
<b>1.06</b>	<b>1.06.2.08.2.14.06.0000</b>	<b>1.06.04.2.02.14</b>		<b>Kerja Sama antar Lembaga dan Kemitraan dalam Pelaksanaan Rehabilitasi Sosial Kabupaten/Kota</b>	<b>6.000.000,00</b>	<b>1.545.000,00</b>	<b>(4.455.000,00)</b>	<b>25,75</b>	
1.06	1.06.2.08.2.14.06.0000	1.06.04.2.02.14	5.1	BELANJA OPERASI	6.000.000,00	1.545.000,00	(4.455.000,00)	25,75	
1.06	1.06.2.08.2.14.06.0000	1.06.04.2.02.14	5.1.01	Belanja Pegawai	680.000,00	0,00	(680.000,00)	0,00	
1.06	1.06.2.08.2.14.06.0000	1.06.04.2.02.14	5.1.02	Belanja Barang dan Jasa	5.320.000,00	1.545.000,00	(3.775.000,00)	29,04	
<b>1.06</b>	<b>1.06.2.08.2.14.06.0000</b>	<b>1.06.05</b>		<b>PROGRAM PERLINDUNGAN DAN JAMINAN SOSIAL</b>	<b>17.094.802.300,00</b>	<b>11.507.205.800,00</b>	<b>(5.587.596.500,00)</b>	<b>67,31</b>	
<b>1.06</b>	<b>1.06.2.08.2.14.06.0000</b>	<b>1.06.05.2.01</b>		<b>Pemeliharaan Anak-Anak Terlantar</b>	<b>13.530.000,00</b>	<b>10.160.500,00</b>	<b>(3.369.500,00)</b>	<b>75,10</b>	
<b>1.06</b>	<b>1.06.2.08.2.14.06.0000</b>	<b>1.06.05.2.01.02</b>		<b>Rujukan Anak-Anak Terlantar</b>	<b>7.150.000,00</b>	<b>4.612.000,00</b>	<b>(2.538.000,00)</b>	<b>64,50</b>	
1.06	1.06.2.08.2.14.06.0000	1.06.05.2.01.02	5.1	BELANJA OPERASI	7.150.000,00	4.612.000,00	(2.538.000,00)	64,50	
1.06	1.06.2.08.2.14.06.0000	1.06.05.2.01.02	5.1.02	Belanja Barang dan Jasa	7.150.000,00	4.612.000,00	(2.538.000,00)	64,50	
<b>1.06</b>	<b>1.06.2.08.2.14.06.0000</b>	<b>1.06.05.2.01.03</b>		<b>Pemantauan Terhadap Pelaksanaan Pemeliharaan Anak Terlantar</b>	<b>6.380.000,00</b>	<b>5.548.500,00</b>	<b>(831.500,00)</b>	<b>86,97</b>	
1.06	1.06.2.08.2.14.06.0000	1.06.05.2.01.03	5.1	BELANJA OPERASI	6.380.000,00	5.548.500,00	(831.500,00)	86,97	
1.06	1.06.2.08.2.14.06.0000	1.06.05.2.01.03	5.1.02	Belanja Barang dan Jasa	6.380.000,00	5.548.500,00	(831.500,00)	86,97	
<b>1.06</b>	<b>1.06.2.08.2.14.06.0000</b>	<b>1.06.05.2.02</b>		<b>Pengelolaan Data Fakir Miskin Cakupan Daerah Kabupaten/Kota</b>	<b>17.081.272.300,00</b>	<b>11.497.045.300,00</b>	<b>(5.584.227.000,00)</b>	<b>67,31</b>	
<b>1.06</b>	<b>1.06.2.08.2.14.06.0000</b>	<b>1.06.05.2.02.02</b>		<b>Pengelolaan Data Fakir Miskin Cakupan Daerah Kabupaten/Kota</b>	<b>167.458.000,00</b>	<b>148.973.000,00</b>	<b>(18.485.000,00)</b>	<b>88,96</b>	

Kode Rekening				Uraian Urusan, Organisasi, Program, Kegiatan dan Sub Kegiatan	Jumlah (Rp)		Bertambah / (Berkurang)		Dasar Hukum
					Anggaran Setelah Perubahan	Realisasi	Rp	%	
1.06	1.06.2.08.2.14.06.0000	1.06.05.2.02.02	5.1	BELANJA OPERASI	167.458.000,00	148.973.000,00	(18.485.000,00)	88,96	
1.06	1.06.2.08.2.14.06.0000	1.06.05.2.02.02	5.1.01	Belanja Pegawai	1.360.000,00	680.000,00	(680.000,00)	50,00	
1.06	1.06.2.08.2.14.06.0000	1.06.05.2.02.02	5.1.02	Belanja Barang dan Jasa	166.098.000,00	148.293.000,00	(17.805.000,00)	89,28	
<b>1.06</b>	<b>1.06.2.08.2.14.06.0000</b>	<b>1.06.05.2.02.03</b>		<b>Fasilitasi Bantuan Sosial Kesejahteraan Keluarga</b>	<b>16.913.814.300,00</b>	<b>11.348.072.300,00</b>	<b>(5.565.742.000,00)</b>	<b>67,09</b>	
1.06	1.06.2.08.2.14.06.0000	1.06.05.2.02.03	5.1	BELANJA OPERASI	16.913.814.300,00	11.348.072.300,00	(5.565.742.000,00)	67,09	
1.06	1.06.2.08.2.14.06.0000	1.06.05.2.02.03	5.1.02	Belanja Barang dan Jasa	16.913.814.300,00	11.348.072.300,00	(5.565.742.000,00)	67,09	
<b>1.06</b>	<b>1.06.2.08.2.14.06.0000</b>	<b>1.06.06</b>		<b>PROGRAM PENANGANAN BENCANA</b>	<b>282.165.000,00</b>	<b>224.562.565,00</b>	<b>(57.602.435,00)</b>	<b>79,59</b>	
<b>1.06</b>	<b>1.06.2.08.2.14.06.0000</b>	<b>1.06.06.2.01</b>		<b>Perlindungan Sosial Korban Bencana Alam dan Sosial Kabupaten/Kota</b>	<b>162.345.000,00</b>	<b>117.418.565,00</b>	<b>(44.926.435,00)</b>	<b>72,33</b>	
<b>1.06</b>	<b>1.06.2.08.2.14.06.0000</b>	<b>1.06.06.2.01.01</b>		<b>Penyediaan Makanan</b>	<b>117.870.000,00</b>	<b>86.652.050,00</b>	<b>(31.217.950,00)</b>	<b>73,51</b>	
1.06	1.06.2.08.2.14.06.0000	1.06.06.2.01.01	5.1	BELANJA OPERASI	117.870.000,00	86.652.050,00	(31.217.950,00)	73,51	
1.06	1.06.2.08.2.14.06.0000	1.06.06.2.01.01	5.1.01	Belanja Pegawai	1.360.000,00	1.360.000,00	0,00	100,00	
1.06	1.06.2.08.2.14.06.0000	1.06.06.2.01.01	5.1.02	Belanja Barang dan Jasa	116.510.000,00	85.292.050,00	(31.217.950,00)	73,21	
<b>1.06</b>	<b>1.06.2.08.2.14.06.0000</b>	<b>1.06.06.2.01.02</b>		<b>Penyediaan Sandang</b>	<b>20.000.000,00</b>	<b>16.870.115,00</b>	<b>(3.129.885,00)</b>	<b>84,35</b>	
1.06	1.06.2.08.2.14.06.0000	1.06.06.2.01.02	5.1	BELANJA OPERASI	16.700.000,00	13.573.415,00	(3.126.585,00)	81,28	
1.06	1.06.2.08.2.14.06.0000	1.06.06.2.01.02	5.1.01	Belanja Pegawai	680.000,00	680.000,00	0,00	100,00	
1.06	1.06.2.08.2.14.06.0000	1.06.06.2.01.02	5.1.02	Belanja Barang dan Jasa	16.020.000,00	12.893.415,00	(3.126.585,00)	80,48	
1.06	1.06.2.08.2.14.06.0000	1.06.06.2.01.02	5.2	BELANJA MODAL	3.300.000,00	3.296.700,00	(3.300,00)	99,90	
1.06	1.06.2.08.2.14.06.0000	1.06.06.2.01.02	5.2.02	Belanja Modal Peralatan dan Mesin	3.300.000,00	3.296.700,00	(3.300,00)	99,90	
<b>1.06</b>	<b>1.06.2.08.2.14.06.0000</b>	<b>1.06.06.2.01.05</b>		<b>Pelayanan Dukungan Psikososial</b>	<b>24.475.000,00</b>	<b>13.896.400,00</b>	<b>(10.578.600,00)</b>	<b>56,78</b>	
1.06	1.06.2.08.2.14.06.0000	1.06.06.2.01.05	5.1	BELANJA OPERASI	24.475.000,00	13.896.400,00	(10.578.600,00)	56,78	
1.06	1.06.2.08.2.14.06.0000	1.06.06.2.01.05	5.1.01	Belanja Pegawai	680.000,00	680.000,00	0,00	100,00	
1.06	1.06.2.08.2.14.06.0000	1.06.06.2.01.05	5.1.02	Belanja Barang dan Jasa	23.795.000,00	13.216.400,00	(10.578.600,00)	55,54	
<b>1.06</b>	<b>1.06.2.08.2.14.06.0000</b>	<b>1.06.06.2.02</b>		<b>Penyelenggaraan Pemberdayaan Masyarakat Terhadap Kesiapsiagaan Bencana Kabupaten/Kota</b>	<b>119.820.000,00</b>	<b>107.144.000,00</b>	<b>(12.676.000,00)</b>	<b>89,42</b>	
<b>1.06</b>	<b>1.06.2.08.2.14.06.0000</b>	<b>1.06.06.2.02.02</b>		<b>Koordinasi, Sosialisasi dan Pelaksanaan Taruna Siaga Bencana</b>	<b>119.820.000,00</b>	<b>107.144.000,00</b>	<b>(12.676.000,00)</b>	<b>89,42</b>	
1.06	1.06.2.08.2.14.06.0000	1.06.06.2.02.02	5.1	BELANJA OPERASI	119.820.000,00	107.144.000,00	(12.676.000,00)	89,42	
1.06	1.06.2.08.2.14.06.0000	1.06.06.2.02.02	5.1.01	Belanja Pegawai	680.000,00	680.000,00	0,00	100,00	
1.06	1.06.2.08.2.14.06.0000	1.06.06.2.02.02	5.1.02	Belanja Barang dan Jasa	119.140.000,00	106.464.000,00	(12.676.000,00)	89,36	
1.06	1.06.2.08.2.14.06.0000	1.06.06.2.02.02	5.2	BELANJA MODAL	0,00	0,00	0,00	0,00	
1.06	1.06.2.08.2.14.06.0000	1.06.06.2.02.02	5.2.02	Belanja Modal Peralatan dan Mesin	0,00	0,00	0,00	0,00	
<b>1.06</b>	<b>1.06.2.08.2.14.06.0000</b>	<b>1.06.07</b>		<b>PROGRAM PENGELOLAAN TAMAN MAKAM PAHLAWAN</b>	<b>371.772.924,00</b>	<b>267.589.065,00</b>	<b>(104.183.859,00)</b>	<b>71,98</b>	
<b>1.06</b>	<b>1.06.2.08.2.14.06.0000</b>	<b>1.06.07.2.01</b>		<b>Pemeliharaan Taman Makam Pahlawan Nasional Kabupaten/Kota</b>	<b>371.772.924,00</b>	<b>267.589.065,00</b>	<b>(104.183.859,00)</b>	<b>71,98</b>	
<b>1.06</b>	<b>1.06.2.08.2.14.06.0000</b>	<b>1.06.07.2.01.02</b>		<b>Pemeliharaan Taman Makam Pahlawan Nasional Kabupaten/Kota</b>	<b>371.772.924,00</b>	<b>267.589.065,00</b>	<b>(104.183.859,00)</b>	<b>71,98</b>	
1.06	1.06.2.08.2.14.06.0000	1.06.07.2.01.02	5.1	BELANJA OPERASI	371.772.924,00	267.589.065,00	(104.183.859,00)	71,98	
1.06	1.06.2.08.2.14.06.0000	1.06.07.2.01.02	5.1.01	Belanja Pegawai	3.760.000,00	1.360.000,00	(2.400.000,00)	36,17	
1.06	1.06.2.08.2.14.06.0000	1.06.07.2.01.02	5.1.02	Belanja Barang dan Jasa	368.012.924,00	266.229.065,00	(101.783.859,00)	72,34	
<b>Surplus / (Defisit)</b>					<b>(54.034.054.799,00)</b>	<b>(37.194.755.373,00)</b>	<b>16.839.299.426,00</b>	<b>68,84</b>	

Urusan Pemerintahan  
Organisasi

: URUSAN PEMERINTAHAN WAJIB YANG TIDAK BERKAITAN DENGAN PELAYANAN DASAR  
: DINAS SOSIAL, PEMBERDAYAAN PEREMPUAN, PERLINDUNGAN ANAK, PENGENDALIAN PENDUDUK DAN KELUARGA BERENCANA

Kode Rekening				Uraian Urusan, Organisasi, Program, Kegiatan dan Sub Kegiatan	Jumlah (Rp)		Bertambah / (Berkurang)		Dasar Hukum
					Anggaran Setelah Perubahan	Realisasi	Rp	%	
2	1.06.2.08.2.14.06.0000		5	<b>Belanja</b>	<b>14.912.939.412,00</b>	<b>13.372.881.405,00</b>	<b>(1.540.058.007,00)</b>	<b>89,67</b>	
2.08	1.06.2.08.2.14.06.0000	2.08.02		<b>PROGRAM PENGARUSUTAMAAN GENDER DAN PEMBERDAYAAN PEREMPUAN</b>	<b>536.868.000,00</b>	<b>462.667.514,00</b>	<b>74.200.486,00</b>	<b>86,18</b>	
2.08	1.06.2.08.2.14.06.0000	2.08.02.2.01		<b>Pelembagaan Pengarusutamaan Gender (PUG) pada Lembaga Pemerintah Kewenangan Kabupaten/Kota</b>	<b>98.990.000,00</b>	<b>75.544.250,00</b>	<b>23.445.750,00</b>	<b>76,32</b>	
2.08	1.06.2.08.2.14.06.0000	2.08.02.2.01.04		<b>Sosialisasi Kebijakan Pelaksanaan PUG Termasuk PPRG</b>	<b>98.990.000,00</b>	<b>75.544.250,00</b>	<b>23.445.750,00</b>	<b>76,32</b>	
2.08	1.06.2.08.2.14.06.0000	2.08.02.2.01.04	5.1	Belanja Operasi	98.990.000,00	75.544.250,00	23.445.750,00	76,32	
2.08	1.06.2.08.2.14.06.0000	2.08.02.2.01.04	5.1.01	Belanja Pegawai	1.690.000,00	680.000,00	1.010.000,00	40,24	
2.08	1.06.2.08.2.14.06.0000	2.08.02.2.01.04	5.1.02	Belanja Barang dan Jasa	97.300.000,00	74.864.250,00	22.435.750,00	76,94	
2.08	1.06.2.08.2.14.06.0000	2.08.02.2.02		<b>Pemberdayaan Perempuan Bidang Politik, Hukum, Sosial, dan Ekonomi pada Organisasi Kemasyarakatan Kewenangan Kabupaten/Kota</b>	<b>20.800.000,00</b>	<b>18.237.000,00</b>	<b>2.563.000,00</b>	<b>87,68</b>	
2.08	1.06.2.08.2.14.06.0000	2.08.02.2.02.01		<b>Sosialisasi Peningkatan Partisipasi Perempuan di Bidang Politik, Hukum, Sosial dan Ekonomi</b>	<b>20.800.000,00</b>	<b>18.237.000,00</b>	<b>2.563.000,00</b>	<b>87,68</b>	
2.08	1.06.2.08.2.14.06.0000	2.08.02.2.02.01	5.1	Belanja Operasi	20.800.000,00	18.237.000,00	2.563.000,00	87,68	
2.08	1.06.2.08.2.14.06.0000	2.08.02.2.02.01	5.1.01	Belanja Pegawai	1.690.000,00	0,00	1.690.000,00	0,00	
2.08	1.06.2.08.2.14.06.0000	2.08.02.2.02.01	5.1.02	Belanja Barang dan Jasa	19.110.000,00	18.237.000,00	873.000,00	95,43	
2.08	1.06.2.08.2.14.06.0000	2.08.02.2.03		<b>Penguatan dan Pengembangan Lembaga Penyedia Layanan Pemberdayaan Perempuan Kewenangan Kabupaten/Kota</b>	<b>417.078.000,00</b>	<b>368.886.264,00</b>	<b>48.191.736,00</b>	<b>88,45</b>	
2.08	1.06.2.08.2.14.06.0000	2.08.02.2.03.02		<b>Peningkatan Kapasitas Sumber Daya Lembaga Penyedia Layanan Pemberdayaan Perempuan Kewenangan Kabupaten/Kota</b>	<b>98.000.000,00</b>	<b>86.044.553,00</b>	<b>11.955.447,00</b>	<b>87,80</b>	
2.08	1.06.2.08.2.14.06.0000	2.08.02.2.03.02	5.1	Belanja Operasi	98.000.000,00	86.044.553,00	11.955.447,00	87,80	
2.08	1.06.2.08.2.14.06.0000	2.08.02.2.03.02	5.1.01	Belanja Pegawai	1.690.000,00	680.000,00	1.010.000,00	40,24	
2.08	1.06.2.08.2.14.06.0000	2.08.02.2.03.02	5.1.02	Belanja Barang dan Jasa	96.310.000,00	85.364.553,00	10.945.447,00	88,64	
2.08	1.06.2.08.2.14.06.0000	2.08.02.2.03.03		<b>Pengembangan Komunikasi, Informasi dan Edukasi (KIE) Pemberdayaan Perempuan Kewenangan Kabupaten/Kota</b>	<b>319.078.000,00</b>	<b>282.841.711,00</b>	<b>36.236.289,00</b>	<b>88,64</b>	
2.08	1.06.2.08.2.14.06.0000	2.08.02.2.03.03	5.1	Belanja Operasi	319.078.000,00	282.841.711,00	36.236.289,00	88,64	
2.08	1.06.2.08.2.14.06.0000	2.08.02.2.03.03	5.1.01	Belanja Pegawai	5.070.000,00	2.040.000,00	3.030.000,00	40,24	
2.08	1.06.2.08.2.14.06.0000	2.08.02.2.03.03	5.1.02	Belanja Barang dan Jasa	314.008.000,00	280.801.711,00	33.206.289,00	89,43	
2.08	1.06.2.08.2.14.06.0000	2.08.03		<b>PROGRAM PERLINDUNGAN PEREMPUAN</b>	<b>477.010.000,00</b>	<b>455.827.150,00</b>	<b>21.182.850,00</b>	<b>95,56</b>	
2.08	1.06.2.08.2.14.06.0000	2.08.03.2.01		<b>Pencegahan Kekerasan Terhadap Perempuan Lingkup Daerah Kabupaten/Kota</b>	<b>319.994.000,00</b>	<b>302.032.650,00</b>	<b>17.961.350,00</b>	<b>94,39</b>	

Kode Rekening				Uraian Urusan, Organisasi, Program, Kegiatan dan Sub Kegiatan	Jumlah (Rp)		Bertambah / (Berkurang)		Dasar Hukum
					Anggaran Setelah Perubahan	Realisasi	Rp	%	
2.08	1.06.2.08.2.14.06.0000	2.08.03.2.01.01		<b>Koordinasi dan Sinkronisasi Pelaksanaan Kebijakan, Program dan Kegiatan Pencegahan Kekerasan Terhadap Perempuan Lingkup Daerah Kabupaten/Kota</b>	<b>151.492.000,00</b>	<b>149.098.500,00</b>	<b>2.393.500,00</b>	<b>98,42</b>	
2.08	1.06.2.08.2.14.06.0000	2.08.03.2.01.01	5.1	Belanja Operasi	151.492.000,00	149.098.500,00	2.393.500,00	98,42	
2.08	1.06.2.08.2.14.06.0000	2.08.03.2.01.01	5.1.01	Belanja Pegawai	680.000,00	680.000,00	0,00	100,00	
2.08	1.06.2.08.2.14.06.0000	2.08.03.2.01.01	5.1.02	Belanja Barang dan Jasa	150.812.000,00	148.418.500,00	2.393.500,00	98,41	
2.08	1.06.2.08.2.14.06.0000	2.08.03.2.01.02		<b>Advokasi Kebijakan dan Pendampingan Layanan Perlindungan Perempuan Kewenangan Kabupaten/Kota</b>	<b>168.502.000,00</b>	<b>152.934.150,00</b>	<b>15.567.850,00</b>	<b>90,76</b>	
2.08	1.06.2.08.2.14.06.0000	2.08.03.2.01.02	5.1	Belanja Operasi	168.502.000,00	152.934.150,00	15.567.850,00	90,76	
2.08	1.06.2.08.2.14.06.0000	2.08.03.2.01.02	5.1.01	Belanja Pegawai	1.360.000,00	1.360.000,00	0,00	100,00	
2.08	1.06.2.08.2.14.06.0000	2.08.03.2.01.02	5.1.02	Belanja Barang dan Jasa	167.142.000,00	151.574.150,00	15.567.850,00	90,69	
2.08	1.06.2.08.2.14.06.0000	2.08.03.2.03		<b>Penguatan dan Pengembangan Lembaga Penyedia Layanan Perlindungan Perempuan Tingkat Daerah Kabupaten/Kota</b>	<b>157.016.000,00</b>	<b>153.794.500,00</b>	<b>3.221.500,00</b>	<b>97,95</b>	
2.08	1.06.2.08.2.14.06.0000	2.08.03.2.03.04		<b>Penguatan Jejaring antar Lembaga Penyedia Layanan Perlindungan Perempuan Kewenangan Kabupaten/Kota</b>	<b>157.016.000,00</b>	<b>153.794.500,00</b>	<b>3.221.500,00</b>	<b>97,95</b>	
2.08	1.06.2.08.2.14.06.0000	2.08.03.2.03.04	5.1	Belanja Operasi	157.016.000,00	153.794.500,00	3.221.500,00	97,95	
2.08	1.06.2.08.2.14.06.0000	2.08.03.2.03.04	5.1.01	Belanja Pegawai	1.360.000,00	680.000,00	680.000,00	50,00	
2.08	1.06.2.08.2.14.06.0000	2.08.03.2.03.04	5.1.02	Belanja Barang dan Jasa	155.656.000,00	153.114.500,00	2.541.500,00	98,37	
2.08	1.06.2.08.2.14.06.0000	2.08.04		<b>PROGRAM PENINGKATAN KUALITAS KELUARGA</b>	<b>2.805.208.000,00</b>	<b>2.428.555.223,00</b>	<b>376.652.777,00</b>	<b>86,57</b>	
2.08	1.06.2.08.2.14.06.0000	2.08.04.2.01		<b>Peningkatan Kualitas Keluarga dalam Mewujudkan Kesetaraan Gender (KG) dan Hak Anak Tingkat Daerah Kabupaten/Kota</b>	<b>32.720.000,00</b>	<b>28.277.000,00</b>	<b>4.443.000,00</b>	<b>86,42</b>	
2.08	1.06.2.08.2.14.06.0000	2.08.04.2.01.03		<b>Pengembangan Kegiatan Masyarakat untuk Peningkatan Kualitas Keluarga Kewenangan Kabupaten/Kota</b>	<b>32.720.000,00</b>	<b>28.277.000,00</b>	<b>4.443.000,00</b>	<b>86,42</b>	
2.08	1.06.2.08.2.14.06.0000	2.08.04.2.01.03	5.1	Belanja Operasi	32.720.000,00	28.277.000,00	4.443.000,00	86,42	
2.08	1.06.2.08.2.14.06.0000	2.08.04.2.01.03	5.1.01	Belanja Pegawai	1.690.000,00	680.000,00	1.010.000,00	40,24	
2.08	1.06.2.08.2.14.06.0000	2.08.04.2.01.03	5.1.02	Belanja Barang dan Jasa	31.030.000,00	27.597.000,00	3.433.000,00	88,94	
2.08	1.06.2.08.2.14.06.0000	2.08.04.2.02		<b>Penguatan dan Pengembangan Lembaga Penyedia Layanan Peningkatan Kualitas Keluarga dalam Mewujudkan KG dan Hak Anak yang Wilayah Kerjanya dalam Daerah Kabupaten/Kota</b>	<b>2.772.488.000,00</b>	<b>2.400.278.223,00</b>	<b>372.209.777,00</b>	<b>86,57</b>	
2.08	1.06.2.08.2.14.06.0000	2.08.04.2.02.03		<b>Penguatan Jejaring antar Lembaga Penyedia Layanan Peningkatan Kualitas Keluarga Tingkat Daerah Kabupaten/Kota</b>	<b>2.772.488.000,00</b>	<b>2.400.278.223,00</b>	<b>372.209.777,00</b>	<b>86,57</b>	
2.08	1.06.2.08.2.14.06.0000	2.08.04.2.02.03	5.1	Belanja Operasi	2.772.488.000,00	2.400.278.223,00	372.209.777,00	86,57	
2.08	1.06.2.08.2.14.06.0000	2.08.04.2.02.03	5.1.01	Belanja Pegawai	16.900.000,00	4.080.000,00	12.820.000,00	24,14	
2.08	1.06.2.08.2.14.06.0000	2.08.04.2.02.03	5.1.02	Belanja Barang dan Jasa	2.755.588.000,00	2.396.198.223,00	359.389.777,00	86,96	

Kode Rekening				Uraian Urusan, Organisasi, Program, Kegiatan dan Sub Kegiatan	Jumlah (Rp)		Bertambah / (Berkurang)		Dasar Hukum
					Anggaran Setelah Perubahan	Realisasi	Rp	%	
2.08	1.06.2.08.2.14.06.0000	2.08.05		<b>PROGRAM PENGELOLAAN SISTEM DATA GENDER DAN ANAK</b>	0,00	0,00	0,00	0,00	
2.08	1.06.2.08.2.14.06.0000	2.08.05.2.01		<b>Pengumpulan, Pengolahan Analisis dan Penyajian Data Gender dan Anak Dalam Kelembagaan Data di Tingkat Daerah Kabupaten/Kota</b>	0,00	0,00	0,00	0,00	
2.08	1.06.2.08.2.14.06.0000	2.08.05.2.01.01		<b>Penyediaan Data Gender dan Anak di Kewenangan Kabupaten/Kota</b>	0,00	0,00	0,00	0,00	
2.08	1.06.2.08.2.14.06.0000	2.08.05.2.01.01	5.1	Belanja Operasi	0,00	0,00	0,00	0,00	
2.08	1.06.2.08.2.14.06.0000	2.08.05.2.01.01	5.1.01	Belanja Pegawai	0,00	0,00	0,00	0,00	
2.08	1.06.2.08.2.14.06.0000	2.08.05.2.01.01	5.1.02	Belanja Barang dan Jasa	0,00	0,00	0,00	0,00	
2.08	1.06.2.08.2.14.06.0000	2.08.05.2.01.02		<b>Penyajian dan Pemanfaatan Data Gender dan Anak dalam Kelembagaan Data di Kewenangan Kabupaten/Kota</b>	0,00	0,00	0,00	0,00	
2.08	1.06.2.08.2.14.06.0000	2.08.05.2.01.02	5.1	Belanja Operasi	0,00	0,00	0,00	0,00	
2.08	1.06.2.08.2.14.06.0000	2.08.05.2.01.02	5.1.01	Belanja Pegawai	0,00	0,00	0,00	0,00	
2.08	1.06.2.08.2.14.06.0000	2.08.05.2.01.02	5.1.02	Belanja Barang dan Jasa	0,00	0,00	0,00	0,00	
2.08	1.06.2.08.2.14.06.0000	2.08.07		<b>PROGRAM PERLINDUNGAN KHUSUS ANAK</b>	1.061.185.412,00	1.010.771.845,00	50.413.567,00	95,25	
2.08	1.06.2.08.2.14.06.0000	2.08.07.2.01		<b>Pencegahan Kekerasan Terhadap Anak yang Melibatkan para Pihak Lingkup Daerah Kabupaten/Kota</b>	135.909.600,00	130.877.600,00	5.032.000,00	96,30	
2.08	1.06.2.08.2.14.06.0000	2.08.07.2.01.02		<b>Koordinasi dan Sinkronisasi Pencegahan Kekerasan Terhadap Anak Kewenangan Kabupaten/Kota</b>	135.909.600,00	130.877.600,00	5.032.000,00	96,30	
2.08	1.06.2.08.2.14.06.0000	2.08.07.2.01.02	5.1	Belanja Operasi	135.909.600,00	130.877.600,00	5.032.000,00	96,30	
2.08	1.06.2.08.2.14.06.0000	2.08.07.2.01.02	5.1.01	Belanja Pegawai	680.000,00	680.000,00	0,00	100,00	
2.08	1.06.2.08.2.14.06.0000	2.08.07.2.01.02	5.1.02	Belanja Barang dan Jasa	135.229.600,00	130.197.600,00	5.032.000,00	96,28	
2.08	1.06.2.08.2.14.06.0000	2.08.07.2.02		<b>Penyediaan Layanan bagi Anak yang Memerlukan Perlindungan Khusus yang Memerlukan Koordinasi Tingkat Daerah Kabupaten/Kota</b>	925.275.812,00	879.894.245,00	45.381.567,00	95,10	
2.08	1.06.2.08.2.14.06.0000	2.08.07.2.02.01		<b>Penyediaan Layanan Pengaduan Masyarakat bagi Anak yang Memerlukan Perlindungan Khusus Tingkat Daerah Kabupaten/Kota</b>	304.570.100,00	283.067.995,00	21.502.105,00	92,94	
2.08	1.06.2.08.2.14.06.0000	2.08.07.2.02.01	5.1	Belanja Operasi	304.570.100,00	283.067.995,00	21.502.105,00	92,94	
2.08	1.06.2.08.2.14.06.0000	2.08.07.2.02.01	5.1.01	Belanja Pegawai	680.000,00	680.000,00	0,00	100,00	
2.08	1.06.2.08.2.14.06.0000	2.08.07.2.02.01	5.1.02	Belanja Barang dan Jasa	303.890.100,00	282.387.995,00	21.502.105,00	92,92	
2.08	1.06.2.08.2.14.06.0000	2.08.07.2.02.02		<b>Koordinasi dan Sinkronisasi Pelaksanaan Pendampingan Anak yang Memerlukan Perlindungan Khusus Kewenangan Kabupaten/Kota</b>	322.817.000,00	313.040.000,00	9.777.000,00	96,97	
2.08	1.06.2.08.2.14.06.0000	2.08.07.2.02.02	5.1	Belanja Operasi	322.817.000,00	313.040.000,00	9.777.000,00	96,97	
2.08	1.06.2.08.2.14.06.0000	2.08.07.2.02.02	5.1.01	Belanja Pegawai	1.360.000,00	1.360.000,00	0,00	100,00	
2.08	1.06.2.08.2.14.06.0000	2.08.07.2.02.02	5.1.02	Belanja Barang dan Jasa	321.457.000,00	311.680.000,00	9.777.000,00	96,96	



Kode Rekening				Uraian Urusan, Organisasi, Program, Kegiatan dan Sub Kegiatan	Jumlah (Rp)		Bertambah / (Berkurang)		Dasar Hukum
					Anggaran Setelah Perubahan	Realisasi	Rp	%	
2.08	1.06.2.08.2.14.06.0000	2.08.07.2.02.03		<b>Pengembangan Komunikasi, Informasi dan Edukasi Anak yang Memerlukan Perlindungan Khusus Kewenangan Kabupaten/Kota</b>	<b>193.303.712,00</b>	<b>180.881.750,00</b>	<b>12.421.962,00</b>	<b>93,57</b>	
2.08	1.06.2.08.2.14.06.0000	2.08.07.2.02.03	5.1	Belanja Operasi	193.303.712,00	180.881.750,00	12.421.962,00	93,57	
2.08	1.06.2.08.2.14.06.0000	2.08.07.2.02.03	5.1.01	Belanja Pegawai	1.360.000,00	680.000,00	680.000,00	50,00	
2.08	1.06.2.08.2.14.06.0000	2.08.07.2.02.03	5.1.02	Belanja Barang dan Jasa	191.943.712,00	180.201.750,00	11.741.962,00	93,88	
2.08	1.06.2.08.2.14.06.0000	2.08.07.2.02.04		<b>Penguatan Jejaring antar Lembaga Penyedia Layanan Anak yang Memerlukan Perlindungan Khusus Kewenangan Kabupaten/Kota</b>	<b>104.585.000,00</b>	<b>102.904.500,00</b>	<b>1.680.500,00</b>	<b>98,39</b>	
2.08	1.06.2.08.2.14.06.0000	2.08.07.2.02.04	5.1	Belanja Operasi	104.585.000,00	102.904.500,00	1.680.500,00	98,39	
2.08	1.06.2.08.2.14.06.0000	2.08.07.2.02.04	5.1.01	Belanja Pegawai	680.000,00	680.000,00	0,00	100,00	
2.08	1.06.2.08.2.14.06.0000	2.08.07.2.02.04	5.1.02	Belanja Barang dan Jasa	103.905.000,00	102.224.500,00	1.680.500,00	98,38	
2.14	1.06.2.08.2.14.06.0000	2.14.02		<b>PROGRAM PENGENDALIAN PENDUDUK</b>	<b>394.180.751,00</b>	<b>335.148.118,00</b>	<b>59.032.633,00</b>	<b>85,02</b>	
2.14	1.06.2.08.2.14.06.0000	2.14.02.2.01		<b>Pemaduan dan Sinkronisasi Kebijakan Pemerintah Daerah Provinsi dengan Pemerintah Daerah Kabupaten/Kota dalam rangka Pengendalian Kuantitas Penduduk</b>	<b>62.647.500,00</b>	<b>59.517.950,00</b>	<b>3.129.550,00</b>	<b>95,00</b>	
2.14	1.06.2.08.2.14.06.0000	2.14.02.2.01.10		<b>Implementasi Pendidikan Kependudukan Jalur Pendidikan Formal dan Nonformal</b>	<b>62.647.500,00</b>	<b>59.517.950,00</b>	<b>3.129.550,00</b>	<b>95,00</b>	
2.14	1.06.2.08.2.14.06.0000	2.14.02.2.01.10	5.1	Belanja Operasi	62.647.500,00	59.517.950,00	3.129.550,00	95,00	
2.14	1.06.2.08.2.14.06.0000	2.14.02.2.01.10	5.1.01	Belanja Pegawai	680.000,00	680.000,00	0,00	100,00	
2.14	1.06.2.08.2.14.06.0000	2.14.02.2.01.10	5.1.02	Belanja Barang dan Jasa	61.967.500,00	58.837.950,00	3.129.550,00	94,95	
2.14	1.06.2.08.2.14.06.0000	2.14.02.2.02		<b>Pemetaan Perkiraan Pengendalian Penduduk Cakupan Daerah Kabupaten/Kota</b>	<b>331.533.251,00</b>	<b>275.630.168,00</b>	<b>55.903.083,00</b>	<b>83,14</b>	
2.14	1.06.2.08.2.14.06.0000	2.14.02.2.02.02		<b>Penyediaan dan Pengolahan Data Kependudukan</b>	<b>85.610.000,00</b>	<b>80.560.192,00</b>	<b>5.049.808,00</b>	<b>94,10</b>	
2.14	1.06.2.08.2.14.06.0000	2.14.02.2.02.02	5.1	Belanja Operasi	85.610.000,00	80.560.192,00	5.049.808,00	94,10	
2.14	1.06.2.08.2.14.06.0000	2.14.02.2.02.02	5.1.01	Belanja Pegawai	2.720.000,00	2.040.000,00	680.000,00	75,00	
2.14	1.06.2.08.2.14.06.0000	2.14.02.2.02.02	5.1.02	Belanja Barang dan Jasa	82.890.000,00	78.520.192,00	4.369.808,00	94,73	
2.14	1.06.2.08.2.14.06.0000	2.14.02.2.02.09		<b>Pembinaan dan Pengawasan Penyelenggaraan Sistem Informasi Keluarga</b>	<b>64.200.000,00</b>	<b>42.333.925,00</b>	<b>21.866.075,00</b>	<b>65,94</b>	
2.14	1.06.2.08.2.14.06.0000	2.14.02.2.02.09	5.1	Belanja Operasi	64.200.000,00	42.333.925,00	21.866.075,00	65,94	
2.14	1.06.2.08.2.14.06.0000	2.14.02.2.02.09	5.1.02	Belanja Barang dan Jasa	64.200.000,00	42.333.925,00	21.866.075,00	65,94	
2.14	1.06.2.08.2.14.06.0000	2.14.02.2.02.12		<b>Pencatatan dan Pengumpulan Data Keluarga</b>	<b>107.400.000,00</b>	<b>80.800.000,00</b>	<b>26.600.000,00</b>	<b>75,23</b>	
2.14	1.06.2.08.2.14.06.0000	2.14.02.2.02.12	5.1	Belanja Operasi	107.400.000,00	80.800.000,00	26.600.000,00	75,23	
2.14	1.06.2.08.2.14.06.0000	2.14.02.2.02.12	5.1.02	Belanja Barang dan Jasa	107.400.000,00	80.800.000,00	26.600.000,00	75,23	
2.14	1.06.2.08.2.14.06.0000	2.14.02.2.02.13		<b>Pengolahan dan Pelaporan Data Pengendalian Lapangan dan Pelayanan KB</b>	<b>30.000.000,00</b>	<b>27.741.800,00</b>	<b>2.258.200,00</b>	<b>92,47</b>	
2.14	1.06.2.08.2.14.06.0000	2.14.02.2.02.13	5.1	Belanja Operasi	30.000.000,00	27.741.800,00	2.258.200,00	92,47	
2.14	1.06.2.08.2.14.06.0000	2.14.02.2.02.13	5.1.02	Belanja Barang dan Jasa	30.000.000,00	27.741.800,00	2.258.200,00	92,47	
2.14	1.06.2.08.2.14.06.0000	2.14.02.2.02.14		<b>Pembinaan dan Pengawasan Pencatatan dan Pelaporan Program KKBPK</b>	<b>44.323.251,00</b>	<b>44.194.251,00</b>	<b>129.000,00</b>	<b>99,71</b>	
2.14	1.06.2.08.2.14.06.0000	2.14.02.2.02.14	5.1	Belanja Operasi	44.323.251,00	44.194.251,00	129.000,00	99,71	

Kode Rekening				Uraian Urusan, Organisasi, Program, Kegiatan dan Sub Kegiatan	Jumlah (Rp)		Bertambah / (Berkurang)		Dasar Hukum
					Anggaran Setelah Perubahan	Realisasi	Rp	%	
2.14	1.06.2.08.2.14.06.0000	2.14.02.2.02.14	5.1.02	Belanja Barang dan Jasa	44.323.251,00	44.194.251,00	129.000,00	99,71	
<b>2.14</b>	<b>1.06.2.08.2.14.06.0000</b>	<b>2.14.03</b>		<b>PROGRAM PEMBINAAN KELUARGA BERENCANA (KB)</b>	<b>1.675.353.712,00</b>	<b>1.391.884.825,00</b>	<b>283.468.887,00</b>	<b>83,08</b>	
2.14	1.06.2.08.2.14.06.0000	2.14.03.2.01		Pelaksanaan Advokasi, Komunikasi, Informasi dan Edukasi (KIE) Pengendalian Penduduk dan KB Sesuai Kearifan Budaya Lokal	622.700.000,00	529.821.475,00	92.878.525,00	85,08	
2.14	1.06.2.08.2.14.06.0000	2.14.03.2.01.01		Advokasi Program KKBPK kepada Stakeholders dan Mitra Kerja	192.980.000,00	155.350.164,00	37.629.836,00	80,50	
2.14	1.06.2.08.2.14.06.0000	2.14.03.2.01.01	5.1	Belanja Operasi	192.980.000,00	155.350.164,00	37.629.836,00	80,50	
2.14	1.06.2.08.2.14.06.0000	2.14.03.2.01.01	5.1.01	Belanja Pegawai	1.360.000,00	1.360.000,00	0,00	100,00	
2.14	1.06.2.08.2.14.06.0000	2.14.03.2.01.01	5.1.02	Belanja Barang dan Jasa	191.620.000,00	153.990.164,00	37.629.836,00	80,36	
2.14	1.06.2.08.2.14.06.0000	2.14.03.2.01.02		Komunikasi, Informasi dan Edukasi (KIE) Program KKBPK Sesuai Kearifan Budaya Lokal	25.000.000,00	24.671.663,00	328.337,00	98,69	
2.14	1.06.2.08.2.14.06.0000	2.14.03.2.01.02	5.1	Belanja Operasi	25.000.000,00	24.671.663,00	328.337,00	98,69	
2.14	1.06.2.08.2.14.06.0000	2.14.03.2.01.02	5.1.02	Belanja Barang dan Jasa	25.000.000,00	24.671.663,00	328.337,00	98,69	
2.14	1.06.2.08.2.14.06.0000	2.14.03.2.01.04		Promosi dan KIE Program KKBPK Melalui Media Massa Cetak dan Elektronik serta Media Luar Ruang	126.970.000,00	126.182.548,00	787.452,00	99,38	
2.14	1.06.2.08.2.14.06.0000	2.14.03.2.01.04	5.1	Belanja Operasi	126.970.000,00	126.182.548,00	787.452,00	99,38	
2.14	1.06.2.08.2.14.06.0000	2.14.03.2.01.04	5.1.01	Belanja Pegawai	1.360.000,00	1.360.000,00	0,00	100,00	
2.14	1.06.2.08.2.14.06.0000	2.14.03.2.01.04	5.1.02	Belanja Barang dan Jasa	125.610.000,00	124.822.548,00	787.452,00	99,37	
2.14	1.06.2.08.2.14.06.0000	2.14.03.2.01.06		Pelaksanaan Mekanisme Operasional Program KKBPK Melalui Rapat Koordinasi Kecamatan (Rakorcam), Rapat Koordinasi Desa (Rakordes), dan Mini Lokakarya (Minilok)	65.000.000,00	57.480.000,00	7.520.000,00	88,43	
2.14	1.06.2.08.2.14.06.0000	2.14.03.2.01.06	5.1	Belanja Operasi	65.000.000,00	57.480.000,00	7.520.000,00	88,43	
2.14	1.06.2.08.2.14.06.0000	2.14.03.2.01.06	5.1.02	Belanja Barang dan Jasa	65.000.000,00	57.480.000,00	7.520.000,00	88,43	
2.14	1.06.2.08.2.14.06.0000	2.14.03.2.01.07		Pengelolaan Operasional dan Sarana di Balai Penyuluhan KKBPK	132.750.000,00	110.445.000,00	22.305.000,00	83,20	
2.14	1.06.2.08.2.14.06.0000	2.14.03.2.01.07	5.1	Belanja Operasi	132.750.000,00	110.445.000,00	22.305.000,00	83,20	
2.14	1.06.2.08.2.14.06.0000	2.14.03.2.01.07	5.1.02	Belanja Barang dan Jasa	132.750.000,00	110.445.000,00	22.305.000,00	83,20	
2.14	1.06.2.08.2.14.06.0000	2.14.03.2.01.08		Pengendalian Program KKBPK	80.000.000,00	55.692.100,00	24.307.900,00	69,62	
2.14	1.06.2.08.2.14.06.0000	2.14.03.2.01.08	5.1	Belanja Operasi	80.000.000,00	55.692.100,00	24.307.900,00	69,62	
2.14	1.06.2.08.2.14.06.0000	2.14.03.2.01.08	5.1.02	Belanja Barang dan Jasa	80.000.000,00	55.692.100,00	24.307.900,00	69,62	
2.14	1.06.2.08.2.14.06.0000	2.14.03.2.02		Pendayagunaan Tenaga Penyuluh KB/Petugas Lapangan KB (PKB/PLKB)	120.000.000,00	120.000.000,00	0,00	100,00	
2.14	1.06.2.08.2.14.06.0000	2.14.03.2.02.01		Pembinaan IMP dan Program KKBPK di Lini Lapangan oleh PKB/PLKB	6.000.000,00	6.000.000,00	0,00	100,00	
2.14	1.06.2.08.2.14.06.0000	2.14.03.2.02.01	5.1	Belanja Operasi	6.000.000,00	6.000.000,00	0,00	100,00	
2.14	1.06.2.08.2.14.06.0000	2.14.03.2.02.01	5.1.02	Belanja Barang dan Jasa	6.000.000,00	6.000.000,00	0,00	100,00	
2.14	1.06.2.08.2.14.06.0000	2.14.03.2.02.04		Penggerakan Kader Institusi Masyarakat Pedesaan (IMP)	114.000.000,00	114.000.000,00	0,00	100,00	

Kode Rekening				Uraian Urusan, Organisasi, Program, Kegiatan dan Sub Kegiatan	Jumlah (Rp)		Bertambah / (Berkurang)		Dasar Hukum
					Anggaran Setelah Perubahan	Realisasi	Rp	%	
2.14	1.06.2.08.2.14.06.0000	2.14.03.2.02.04	5.1	Belanja Operasi	114.000.000,00	114.000.000,00	0,00	100,00	
2.14	1.06.2.08.2.14.06.0000	2.14.03.2.02.04	5.1.02	Belanja Barang dan Jasa	114.000.000,00	114.000.000,00	0,00	100,00	
<b>2.14</b>	<b>1.06.2.08.2.14.06.0000</b>	<b>2.14.03.2.03</b>		<b>Pengendalian dan Pendistribusian Kebutuhan Alat dan Obat Kontrasepsi serta Pelaksanaan Pelayanan KB di Daerah Kabupaten/Kota</b>	<b>743.378.000,00</b>	<b>558.953.678,00</b>	<b>184.424.322,00</b>	<b>75,19</b>	
2.14	1.06.2.08.2.14.06.0000	2.14.03.2.03.01		Pengendalian Pendistribusian Alat dan Obat Kontrasepsi dan Sarana Penunjang Pelayanan KB ke Fasilitas Kesehatan Termasuk Jaringan dan Jejaringnya	56.700.000,00	0,00	56.700.000,00	0,00	
2.14	1.06.2.08.2.14.06.0000	2.14.03.2.03.01	5.1	Belanja Operasi	56.700.000,00	0,00	56.700.000,00	0,00	
2.14	1.06.2.08.2.14.06.0000	2.14.03.2.03.01	5.1.02	Belanja Barang dan Jasa	56.700.000,00	0,00	56.700.000,00	0,00	
<b>2.14</b>	<b>1.06.2.08.2.14.06.0000</b>	<b>2.14.03.2.03.03</b>		<b>Peningkatan Kesertaan Penggunaan Metode Kontrasepsi Jangka Panjang (MKJP)</b>	<b>655.778.000,00</b>	<b>535.701.678,00</b>	<b>120.076.322,00</b>	<b>81,69</b>	
2.14	1.06.2.08.2.14.06.0000	2.14.03.2.03.03	5.1	Belanja Operasi	655.778.000,00	535.701.678,00	120.076.322,00	81,69	
2.14	1.06.2.08.2.14.06.0000	2.14.03.2.03.03	5.1.01	Belanja Pegawai	680.000,00	680.000,00	0,00	100,00	
2.14	1.06.2.08.2.14.06.0000	2.14.03.2.03.03	5.1.02	Belanja Barang dan Jasa	655.098.000,00	535.021.678,00	120.076.322,00	81,67	
<b>2.14</b>	<b>1.06.2.08.2.14.06.0000</b>	<b>2.14.03.2.03.08</b>		<b>Pembinaan Pelayanan Keluarga Berencana dan Kesehatan Reproduksi di Fasilitas Kesehatan Termasuk Jaringan dan Jejaringnya</b>	<b>30.900.000,00</b>	<b>23.252.000,00</b>	<b>7.648.000,00</b>	<b>75,25</b>	
2.14	1.06.2.08.2.14.06.0000	2.14.03.2.03.08	5.1	Belanja Operasi	30.900.000,00	23.252.000,00	7.648.000,00	75,25	
2.14	1.06.2.08.2.14.06.0000	2.14.03.2.03.08	5.1.02	Belanja Barang dan Jasa	30.900.000,00	23.252.000,00	7.648.000,00	75,25	
<b>2.14</b>	<b>1.06.2.08.2.14.06.0000</b>	<b>2.14.03.2.04</b>		<b>Pemberdayaan dan Peningkatan Peran Serta Organisasi Masyarakat Tingkat Daerah Kabupaten/Kota dalam Pelaksanaan Pelayanan dan Pembinaan Kesertaan Ber-KB</b>	<b>189.275.712,00</b>	<b>183.109.672,00</b>	<b>6.166.040,00</b>	<b>96,74</b>	
2.14	1.06.2.08.2.14.06.0000	2.14.03.2.04.01		Penguatan Peran Serta Organisasi Masyarakat dan Mitra Kerja Lainnya dalam Pelaksanaan Pelayanan dan Pembinaan Kesertaan Ber-KB	87.275.712,00	87.169.692,00	106.020,00	99,88	
2.14	1.06.2.08.2.14.06.0000	2.14.03.2.04.01	5.1	Belanja Operasi	87.275.712,00	87.169.692,00	106.020,00	99,88	
2.14	1.06.2.08.2.14.06.0000	2.14.03.2.04.01	5.1.01	Belanja Pegawai	680.000,00	680.000,00	0,00	100,00	
2.14	1.06.2.08.2.14.06.0000	2.14.03.2.04.01	5.1.02	Belanja Barang dan Jasa	86.595.712,00	86.489.692,00	106.020,00	99,88	
<b>2.14</b>	<b>1.06.2.08.2.14.06.0000</b>	<b>2.14.03.2.04.02</b>		<b>Integrasi Pembangunan Lintas Sektor di Kampung KB</b>	<b>9.000.000,00</b>	<b>8.951.500,00</b>	<b>48.500,00</b>	<b>99,46</b>	
2.14	1.06.2.08.2.14.06.0000	2.14.03.2.04.02	5.1	Belanja Operasi	9.000.000,00	8.951.500,00	48.500,00	99,46	
2.14	1.06.2.08.2.14.06.0000	2.14.03.2.04.02	5.1.02	Belanja Barang dan Jasa	9.000.000,00	8.951.500,00	48.500,00	99,46	
<b>2.14</b>	<b>1.06.2.08.2.14.06.0000</b>	<b>2.14.03.2.04.03</b>		<b>Pelaksanaan dan Pengelolaan Program KKBPK di Kampung KB</b>	<b>93.000.000,00</b>	<b>86.988.480,00</b>	<b>6.011.520,00</b>	<b>93,54</b>	
2.14	1.06.2.08.2.14.06.0000	2.14.03.2.04.03	5.1	Belanja Operasi	93.000.000,00	86.988.480,00	6.011.520,00	93,54	
2.14	1.06.2.08.2.14.06.0000	2.14.03.2.04.03	5.1.02	Belanja Barang dan Jasa	93.000.000,00	86.988.480,00	6.011.520,00	93,54	
<b>2.14</b>	<b>1.06.2.08.2.14.06.0000</b>	<b>2.14.04</b>		<b>PROGRAM PEMBERDAYAAN DAN PENINGKATAN KELUARGA SEJAHTERA (KS)</b>	<b>7.963.133.537,00</b>	<b>7.288.026.730,00</b>	<b>675.106.807,00</b>	<b>91,52</b>	

Kode Rekening				Uraian Urusan, Organisasi, Program, Kegiatan dan Sub Kegiatan	Jumlah (Rp)		Bertambah / (Berkurang)		Dasar Hukum
					Anggaran Setelah Perubahan	Realisasi	Rp	%	
2.14	1.06.2.08.2.14.06.0000	2.14.04.2.01		Pelaksanaan Pembangunan Keluarga Melalui Pembinaan Ketahanan dan Kesejahteraan Keluarga	5.413.133.537,00	5.151.729.366,00	261.404.171,00	95,17	
2.14	1.06.2.08.2.14.06.0000	2.14.04.2.01.02		Pengadaan Sarana Kelompok Kegiatan Ketahanan dan Kesejahteraan Keluarga (BKB, BKR, BKL, PPPKS, PIK-R dan Pemberdayaan Ekonomi Keluarga/UPPKS)	362.040.000,00	353.180.000,00	8.860.000,00	97,55	
2.14	1.06.2.08.2.14.06.0000	2.14.04.2.01.02	5.1	Belanja Operasi	362.040.000,00	353.180.000,00	8.860.000,00	97,55	
2.14	1.06.2.08.2.14.06.0000	2.14.04.2.01.02	5.1.01	Belanja Pegawai	2.040.000,00	680.000,00	1.360.000,00	33,33	
2.14	1.06.2.08.2.14.06.0000	2.14.04.2.01.02	5.1.02	Belanja Barang dan Jasa	360.000.000,00	352.500.000,00	7.500.000,00	97,92	
2.14	1.06.2.08.2.14.06.0000	2.14.04.2.01.03		Orientasi dan Pelatihan Teknis Pengelola Ketahanan dan Kesejahteraan Keluarga (BKB, BKR, BKL, PPPKS, PIK-R dan Pemberdayaan Ekonomi Keluarga/UPPKS)	321.900.000,00	306.261.012,00	15.638.988,00	95,14	
2.14	1.06.2.08.2.14.06.0000	2.14.04.2.01.03	5.1	Belanja Operasi	321.900.000,00	306.261.012,00	15.638.988,00	95,14	
2.14	1.06.2.08.2.14.06.0000	2.14.04.2.01.03	5.1.01	Belanja Pegawai	680.000,00	680.000,00	0,00	100,00	
2.14	1.06.2.08.2.14.06.0000	2.14.04.2.01.03	5.1.02	Belanja Barang dan Jasa	321.220.000,00	305.581.012,00	15.638.988,00	95,13	
2.14	1.06.2.08.2.14.06.0000	2.14.04.2.01.05		Penyediaan Biaya Operasional bagi Pengelola dan Pelaksana (Kader) Ketahanan dan Kesejahteraan Keluarga (BKB, BKR, BKL, PPPKS, PIK-R dan Pemberdayaan Ekonomi Keluarga/UPPKS)	4.133.980.000,00	3.995.200.622,00	138.779.378,00	96,64	
2.14	1.06.2.08.2.14.06.0000	2.14.04.2.01.05	5.1	Belanja Operasi	4.133.980.000,00	3.995.200.622,00	138.779.378,00	96,64	
2.14	1.06.2.08.2.14.06.0000	2.14.04.2.01.05	5.1.01	Belanja Pegawai	680.000,00	0,00	680.000,00	0,00	
2.14	1.06.2.08.2.14.06.0000	2.14.04.2.01.05	5.1.02	Belanja Barang dan Jasa	4.133.300.000,00	3.995.200.622,00	138.099.378,00	96,66	
2.14	1.06.2.08.2.14.06.0000	2.14.04.2.01.08		Promosi dan Sosialisasi Kelompok Kegiatan Ketahanan dan Kesejahteraan Keluarga (Menjadi Orang Tua Hebat, Generasi Berencana, Kelanjutusiaan serta Pengelolaan Keuangan Keluarga)	595.213.537,00	497.087.732,00	98.125.805,00	83,51	
2.14	1.06.2.08.2.14.06.0000	2.14.04.2.01.08	5.1	Belanja Operasi	595.213.537,00	497.087.732,00	98.125.805,00	83,51	
2.14	1.06.2.08.2.14.06.0000	2.14.04.2.01.08	5.1.01	Belanja Pegawai	1.360.000,00	1.360.000,00	0,00	100,00	
2.14	1.06.2.08.2.14.06.0000	2.14.04.2.01.08	5.1.02	Belanja Barang dan Jasa	593.853.537,00	495.727.732,00	98.125.805,00	83,48	
2.14	1.06.2.08.2.14.06.0000	2.14.04.2.02		Pelaksanaan dan Peningkatan Peran Serta Organisasi Kemasyarakatan Tingkat Daerah Kabupaten/ Kota dalam Pembangunan Keluarga Melalui Pembinaan Ketahanan dan Kesejahteraan Keluarga	2.550.000.000,00	2.136.297.364,00	413.702.636,00	83,78	
2.14	1.06.2.08.2.14.06.0000	2.14.04.2.02.01		Penguatan Kebijakan Daerah dalam rangka Pemberdayaan dan Peningkatan Peran Serta Organisasi Kemasyarakatan dan Mitra Kerja Lainnya dalam Pembinaan Ketahanan dan Kesejahteraan Keluarga (BKB, BKR, BKL, PPPKS, PIK-R dan Pemberdayaan Ekonomi Keluarga/UPPKS)	1.592.000.000,00	1.353.427.664,00	238.572.336,00	85,01	

Kode Rekening				Uraian Urusan, Organisasi, Program, Kegiatan dan Sub Kegiatan	Jumlah (Rp)		Bertambah / (Berkurang)		Dasar Hukum
					Anggaran Setelah Perubahan	Realisasi	Rp	%	
2.14	1.06.2.08.2.14.06.0000	2.14.04.2.02.01	5.1	Belanja Operasi	1.592.000.000,00	1.353.427.664,00	238.572.336,00	85,01	
2.14	1.06.2.08.2.14.06.0000	2.14.04.2.02.01	5.1.01	Belanja Pegawai	6.270.000,00	2.040.000,00	4.230.000,00	32,54	
2.14	1.06.2.08.2.14.06.0000	2.14.04.2.02.01	5.1.02	Belanja Barang dan Jasa	1.585.730.000,00	1.351.387.664,00	234.342.336,00	85,22	
<b>2.14</b>	<b>1.06.2.08.2.14.06.0000</b>	<b>2.14.04.2.02.03</b>		<b>Pelaksanaan Peningkatan Kapasitas Mitra dan Organisasi Kemasyarakatan dalam Pengelolaan Program Ketahanan dan Kesejahteraan Keluarga (BKB, BKR, BKL, PPPKS, PIK-R dan Pemberdayaan Ekonomi Keluarga/UPPKS)</b>	<b>958.000.000,00</b>	<b>782.869.700,00</b>	<b>175.130.300,00</b>	<b>81,72</b>	
2.14	1.06.2.08.2.14.06.0000	2.14.04.2.02.03	5.1	Belanja Operasi	958.000.000,00	782.869.700,00	175.130.300,00	81,72	
2.14	1.06.2.08.2.14.06.0000	2.14.04.2.02.03	5.1.01	Belanja Pegawai	3.560.000,00	2.040.000,00	1.520.000,00	57,30	
2.14	1.06.2.08.2.14.06.0000	2.14.04.2.02.03	5.1.02	Belanja Barang dan Jasa	954.440.000,00	780.829.700,00	173.610.300,00	81,81	
<b>Surplus / (Defisit)</b>					<b>(14.912.939.412,00)</b>	<b>(13.372.881.405,00)</b>	<b>1.540.058.007,00</b>	<b>89,67</b>	

Urusan Pemerintahan : URUSAN PEMERINTAHAN WAJIB YANG TIDAK BERKAITAN DENGAN PELAYANAN DASAR  
Organisasi : DINAS TENAGA KERJA, PENANAMAN MODAL DAN PELAYANAN TERPADU SATU PINTU

Kode Rekening				Uraian Urusan, Organisasi, Program, Kegiatan dan Sub Kegiatan	Jumlah (Rp)		Bertambah / (Berkurang)		Dasar Hukum
					Anggaran Setelah Perubahan	Realisasi	Rp	%	
<b>2</b>	<b>2.07.2.18.0.00.02.0000</b>		<b>4</b>	<b>PENDAPATAN DAERAH</b>	<b>13.089.060.400,00</b>	<b>5.725.370.247,00</b>	<b>(7.363.690.153,00)</b>	<b>43,74</b>	
2.07	2.07.2.18.0.00.02.0000		4.1	PENDAPATAN ASLI DAERAH (PAD)	13.089.060.400,00	5.725.370.247,00	(7.363.690.153,00)	43,74	
2.07	2.07.2.18.0.00.02.0000		4.1.02	Retribusi Daerah	13.089.060.400,00	5.725.370.247,00	(7.363.690.153,00)	43,74	
<b>2</b>	<b>2.07.2.18.0.00.02.0000</b>		<b>5</b>	<b>Belanja</b>	<b>27.807.774.981,00</b>	<b>25.192.153.779,00</b>	<b>(2.615.621.202,00)</b>	<b>90,59</b>	
<b>2.07</b>	<b>2.07.2.18.0.00.02.0000</b>	<b>2.07.01</b>		<b>PROGRAM PENUNJANG URUSAN PEMERINTAHAN DAERAH KABUPATEN/KOTA</b>	<b>20.036.881.167,00</b>	<b>17.549.518.567,00</b>	<b>(2.487.362.600,00)</b>	<b>87,59</b>	
<b>2.07</b>	<b>2.07.2.18.0.00.02.0000</b>	<b>2.07.01.2.01</b>		<b>Perencanaan, Penganggaran, dan Evaluasi Kinerja Perangkat Daerah</b>	<b>369.189.350,00</b>	<b>358.108.850,00</b>	<b>(11.080.500,00)</b>	<b>97,00</b>	
<b>2.07</b>	<b>2.07.2.18.0.00.02.0000</b>	<b>2.07.01.2.01.01</b>		<b>Penyusunan Dokumen Perencanaan Perangkat Daerah</b>	<b>12.000.000,00</b>	<b>11.999.750,00</b>	<b>(250,00)</b>	<b>100,00</b>	
2.07	2.07.2.18.0.00.02.0000	2.07.01.2.01.01	5.1	BELANJA OPERASI	12.000.000,00	11.999.750,00	(250,00)	100,00	
2.07	2.07.2.18.0.00.02.0000	2.07.01.2.01.01	5.1.02	Belanja Barang dan Jasa	12.000.000,00	11.999.750,00	(250,00)	100,00	
<b>2.07</b>	<b>2.07.2.18.0.00.02.0000</b>	<b>2.07.01.2.01.06</b>		<b>Koordinasi dan Penyusunan Laporan Capaian Kinerja dan Ikhtisar Realisasi Kinerja SKPD</b>	<b>205.000.000,00</b>	<b>193.919.750,00</b>	<b>(11.080.250,00)</b>	<b>94,60</b>	
2.07	2.07.2.18.0.00.02.0000	2.07.01.2.01.06	5.1	BELANJA OPERASI	205.000.000,00	193.919.750,00	(11.080.250,00)	94,60	
2.07	2.07.2.18.0.00.02.0000	2.07.01.2.01.06	5.1.01	Belanja Pegawai	1.890.000,00	1.210.000,00	(680.000,00)	64,02	
2.07	2.07.2.18.0.00.02.0000	2.07.01.2.01.06	5.1.02	Belanja Barang dan Jasa	203.110.000,00	192.709.750,00	(10.400.250,00)	94,88	
<b>2.07</b>	<b>2.07.2.18.0.00.02.0000</b>	<b>2.07.01.2.01.07</b>		<b>Evaluasi Kinerja Perangkat Daerah</b>	<b>152.189.350,00</b>	<b>152.189.350,00</b>	<b>0,00</b>	<b>100,00</b>	
2.07	2.07.2.18.0.00.02.0000	2.07.01.2.01.07	5.1	BELANJA OPERASI	152.189.350,00	152.189.350,00	0,00	100,00	
2.07	2.07.2.18.0.00.02.0000	2.07.01.2.01.07	5.1.01	Belanja Pegawai	2.020.000,00	2.020.000,00	0,00	100,00	
2.07	2.07.2.18.0.00.02.0000	2.07.01.2.01.07	5.1.02	Belanja Barang dan Jasa	150.169.350,00	150.169.350,00	0,00	100,00	
<b>2.07</b>	<b>2.07.2.18.0.00.02.0000</b>	<b>2.07.01.2.02</b>		<b>Administrasi Keuangan Perangkat Daerah</b>	<b>10.972.559.363,00</b>	<b>8.821.543.213,00</b>	<b>(2.151.016.150,00)</b>	<b>80,40</b>	
<b>2.07</b>	<b>2.07.2.18.0.00.02.0000</b>	<b>2.07.01.2.02.01</b>		<b>Penyediaan Gaji dan Tunjangan ASN</b>	<b>10.944.364.363,00</b>	<b>8.793.348.213,00</b>	<b>(2.151.016.150,00)</b>	<b>80,35</b>	
2.07	2.07.2.18.0.00.02.0000	2.07.01.2.02.01	5.1	BELANJA OPERASI	10.944.364.363,00	8.793.348.213,00	(2.151.016.150,00)	80,35	
2.07	2.07.2.18.0.00.02.0000	2.07.01.2.02.01	5.1.01	Belanja Pegawai	10.944.364.363,00	8.793.348.213,00	(2.151.016.150,00)	80,35	
<b>2.07</b>	<b>2.07.2.18.0.00.02.0000</b>	<b>2.07.01.2.02.05</b>		<b>Koordinasi dan Penyusunan Laporan Keuangan Akhir Tahun SKPD</b>	<b>28.195.000,00</b>	<b>28.195.000,00</b>	<b>0,00</b>	<b>100,00</b>	
2.07	2.07.2.18.0.00.02.0000	2.07.01.2.02.05	5.1	BELANJA OPERASI	28.195.000,00	28.195.000,00	0,00	100,00	
2.07	2.07.2.18.0.00.02.0000	2.07.01.2.02.05	5.1.02	Belanja Barang dan Jasa	28.195.000,00	28.195.000,00	0,00	100,00	
<b>2.07</b>	<b>2.07.2.18.0.00.02.0000</b>	<b>2.07.01.2.03</b>		<b>Administrasi Barang Milik Daerah pada Perangkat Daerah</b>	<b>53.275.000,00</b>	<b>52.681.100,00</b>	<b>(593.900,00)</b>	<b>98,89</b>	
<b>2.07</b>	<b>2.07.2.18.0.00.02.0000</b>	<b>2.07.01.2.03.06</b>		<b>Penatausahaan Barang Milik Daerah pada SKPD</b>	<b>53.275.000,00</b>	<b>52.681.100,00</b>	<b>(593.900,00)</b>	<b>98,89</b>	
2.07	2.07.2.18.0.00.02.0000	2.07.01.2.03.06	5.1	BELANJA OPERASI	53.275.000,00	52.681.100,00	(593.900,00)	98,89	
2.07	2.07.2.18.0.00.02.0000	2.07.01.2.03.06	5.1.02	Belanja Barang dan Jasa	53.275.000,00	52.681.100,00	(593.900,00)	98,89	
<b>2.07</b>	<b>2.07.2.18.0.00.02.0000</b>	<b>2.07.01.2.05</b>		<b>Administrasi Kepegawaian Perangkat Daerah</b>	<b>195.100.000,00</b>	<b>195.100.000,00</b>	<b>0,00</b>	<b>100,00</b>	
<b>2.07</b>	<b>2.07.2.18.0.00.02.0000</b>	<b>2.07.01.2.05.09</b>		<b>Pendidikan dan Pelatihan Pegawai Berdasarkan Tugas dan Fungsi</b>	<b>195.100.000,00</b>	<b>195.100.000,00</b>	<b>0,00</b>	<b>100,00</b>	
2.07	2.07.2.18.0.00.02.0000	2.07.01.2.05.09	5.1	BELANJA OPERASI	195.100.000,00	195.100.000,00	0,00	100,00	
2.07	2.07.2.18.0.00.02.0000	2.07.01.2.05.09	5.1.02	Belanja Barang dan Jasa	195.100.000,00	195.100.000,00	0,00	100,00	
<b>2.07</b>	<b>2.07.2.18.0.00.02.0000</b>	<b>2.07.01.2.06</b>		<b>Administrasi Umum Perangkat Daerah</b>	<b>1.310.073.095,00</b>	<b>1.258.403.717,00</b>	<b>(51.669.378,00)</b>	<b>96,06</b>	

Kode Rekening				Uraian Urusan, Organisasi, Program, Kegiatan dan Sub Kegiatan	Jumlah (Rp)		Bertambah / (Berkurang)		Dasar Hukum
					Anggaran Setelah Perubahan	Realisasi	Rp	%	
<b>2.07</b>	<b>2.07.2.18.0.00.02.0000</b>	<b>2.07.01.2.06.01</b>		<b>Penyediaan Komponen Instalasi Listrik/Penerangan Bangunan Kantor</b>	<b>107.570.160,00</b>	<b>98.294.940,00</b>	<b>(9.275.220,00)</b>	<b>91,38</b>	
2.07	2.07.2.18.0.00.02.0000	2.07.01.2.06.01	5.1	BELANJA OPERASI	107.570.160,00	98.294.940,00	(9.275.220,00)	91,38	
2.07	2.07.2.18.0.00.02.0000	2.07.01.2.06.01	5.1.01	Belanja Pegawai	358.590,00	0,00	(358.590,00)	0,00	
2.07	2.07.2.18.0.00.02.0000	2.07.01.2.06.01	5.1.02	Belanja Barang dan Jasa	107.211.570,00	98.294.940,00	(8.916.630,00)	91,68	
<b>2.07</b>	<b>2.07.2.18.0.00.02.0000</b>	<b>2.07.01.2.06.02</b>		<b>Penyediaan Peralatan dan Perlengkapan Kantor</b>	<b>214.051.583,00</b>	<b>213.183.961,00</b>	<b>(867.622,00)</b>	<b>99,59</b>	
2.07	2.07.2.18.0.00.02.0000	2.07.01.2.06.02	5.1	BELANJA OPERASI	214.051.583,00	213.183.961,00	(867.622,00)	99,59	
2.07	2.07.2.18.0.00.02.0000	2.07.01.2.06.02	5.1.01	Belanja Pegawai	680.000,00	680.000,00	0,00	100,00	
2.07	2.07.2.18.0.00.02.0000	2.07.01.2.06.02	5.1.02	Belanja Barang dan Jasa	213.371.583,00	212.503.961,00	(867.622,00)	99,59	
<b>2.07</b>	<b>2.07.2.18.0.00.02.0000</b>	<b>2.07.01.2.06.05</b>		<b>Penyediaan Barang Cetak dan Penggandaan</b>	<b>270.117.352,00</b>	<b>264.521.150,00</b>	<b>(5.596.202,00)</b>	<b>97,93</b>	
2.07	2.07.2.18.0.00.02.0000	2.07.01.2.06.05	5.1	BELANJA OPERASI	270.117.352,00	264.521.150,00	(5.596.202,00)	97,93	
2.07	2.07.2.18.0.00.02.0000	2.07.01.2.06.05	5.1.01	Belanja Pegawai	2.700.000,00	2.370.000,00	(330.000,00)	87,78	
2.07	2.07.2.18.0.00.02.0000	2.07.01.2.06.05	5.1.02	Belanja Barang dan Jasa	267.417.352,00	262.151.150,00	(5.266.202,00)	98,03	
<b>2.07</b>	<b>2.07.2.18.0.00.02.0000</b>	<b>2.07.01.2.06.06</b>		<b>Penyediaan Bahan Bacaan dan Peraturan Perundang-undangan</b>	<b>68.590.000,00</b>	<b>58.479.600,00</b>	<b>(10.110.400,00)</b>	<b>85,26</b>	
2.07	2.07.2.18.0.00.02.0000	2.07.01.2.06.06	5.1	BELANJA OPERASI	68.590.000,00	58.479.600,00	(10.110.400,00)	85,26	
2.07	2.07.2.18.0.00.02.0000	2.07.01.2.06.06	5.1.01	Belanja Pegawai	0,00	0,00	0,00	0,00	
2.07	2.07.2.18.0.00.02.0000	2.07.01.2.06.06	5.1.02	Belanja Barang dan Jasa	68.590.000,00	58.479.600,00	(10.110.400,00)	85,26	
<b>2.07</b>	<b>2.07.2.18.0.00.02.0000</b>	<b>2.07.01.2.06.09</b>		<b>Penyelenggaraan Rapat Koordinasi dan Konsultasi SKPD</b>	<b>645.144.000,00</b>	<b>619.324.066,00</b>	<b>(25.819.934,00)</b>	<b>96,00</b>	
2.07	2.07.2.18.0.00.02.0000	2.07.01.2.06.09	5.1	BELANJA OPERASI	645.144.000,00	619.324.066,00	(25.819.934,00)	96,00	
2.07	2.07.2.18.0.00.02.0000	2.07.01.2.06.09	5.1.02	Belanja Barang dan Jasa	645.144.000,00	619.324.066,00	(25.819.934,00)	96,00	
<b>2.07</b>	<b>2.07.2.18.0.00.02.0000</b>	<b>2.07.01.2.06.10</b>		<b>Penatausahaan Arsip Dinamis pada SKPD</b>	<b>4.600.000,00</b>	<b>4.600.000,00</b>	<b>0,00</b>	<b>100,00</b>	
2.07	2.07.2.18.0.00.02.0000	2.07.01.2.06.10	5.1	BELANJA OPERASI	4.600.000,00	4.600.000,00	0,00	100,00	
2.07	2.07.2.18.0.00.02.0000	2.07.01.2.06.10	5.1.01	Belanja Pegawai	0,00	0,00	0,00	0,00	
2.07	2.07.2.18.0.00.02.0000	2.07.01.2.06.10	5.1.02	Belanja Barang dan Jasa	4.600.000,00	4.600.000,00	0,00	100,00	
<b>2.07</b>	<b>2.07.2.18.0.00.02.0000</b>	<b>2.07.01.2.07</b>		<b>Pengadaan Barang Milik Daerah Penunjang Urusan Pemerintah Daerah</b>	<b>1.762.766.902,00</b>	<b>1.687.250.130,00</b>	<b>(75.516.772,00)</b>	<b>95,72</b>	
<b>2.07</b>	<b>2.07.2.18.0.00.02.0000</b>	<b>2.07.01.2.07.10</b>		<b>Pengadaan Sarana dan Prasarana Gedung Kantor atau Bangunan Lainnya</b>	<b>1.762.766.902,00</b>	<b>1.687.250.130,00</b>	<b>(75.516.772,00)</b>	<b>95,72</b>	
2.07	2.07.2.18.0.00.02.0000	2.07.01.2.07.10	5.1	BELANJA OPERASI	36.255.500,00	33.645.500,00	(2.610.000,00)	92,80	
2.07	2.07.2.18.0.00.02.0000	2.07.01.2.07.10	5.1.01	Belanja Pegawai	11.780.000,00	9.170.000,00	(2.610.000,00)	77,84	
2.07	2.07.2.18.0.00.02.0000	2.07.01.2.07.10	5.1.02	Belanja Barang dan Jasa	24.475.500,00	24.475.500,00	0,00	100,00	
2.07	2.07.2.18.0.00.02.0000	2.07.01.2.07.10	5.2	BELANJA MODAL	1.726.511.402,00	1.653.604.630,00	(72.906.772,00)	95,78	
2.07	2.07.2.18.0.00.02.0000	2.07.01.2.07.10	5.2.02	Belanja Modal Peralatan dan Mesin	1.726.511.402,00	1.653.604.630,00	(72.906.772,00)	95,78	
2.07	2.07.2.18.0.00.02.0000	2.07.01.2.07.10	5.2.05	Belanja Modal Aset Tetap Lainnya	0,00	0,00	0,00	0,00	
<b>2.07</b>	<b>2.07.2.18.0.00.02.0000</b>	<b>2.07.01.2.08</b>		<b>Penyediaan Jasa Penunjang Urusan Pemerintahan Daerah</b>	<b>968.399.597,00</b>	<b>947.102.580,00</b>	<b>(21.297.017,00)</b>	<b>97,80</b>	
<b>2.07</b>	<b>2.07.2.18.0.00.02.0000</b>	<b>2.07.01.2.08.02</b>		<b>Penyediaan Jasa Komunikasi, Sumber Daya Air dan Listrik</b>	<b>390.139.760,00</b>	<b>370.409.226,00</b>	<b>(19.730.534,00)</b>	<b>94,94</b>	
2.07	2.07.2.18.0.00.02.0000	2.07.01.2.08.02	5.1	BELANJA OPERASI	390.139.760,00	370.409.226,00	(19.730.534,00)	94,94	
2.07	2.07.2.18.0.00.02.0000	2.07.01.2.08.02	5.1.01	Belanja Pegawai	9.660.000,00	0,00	(9.660.000,00)	0,00	
2.07	2.07.2.18.0.00.02.0000	2.07.01.2.08.02	5.1.02	Belanja Barang dan Jasa	380.479.760,00	370.409.226,00	(10.070.534,00)	97,35	
<b>2.07</b>	<b>2.07.2.18.0.00.02.0000</b>	<b>2.07.01.2.08.04</b>		<b>Penyediaan Jasa Pelayanan Umum Kantor</b>	<b>578.259.837,00</b>	<b>576.693.354,00</b>	<b>(1.566.483,00)</b>	<b>99,73</b>	
2.07	2.07.2.18.0.00.02.0000	2.07.01.2.08.04	5.1	BELANJA OPERASI	578.259.837,00	576.693.354,00	(1.566.483,00)	99,73	

Kode Rekening				Uraian Urusan, Organisasi, Program, Kegiatan dan Sub Kegiatan	Jumlah (Rp)		Bertambah / (Berkurang)		Dasar Hukum
					Anggaran Setelah Perubahan	Realisasi	Rp	%	
2.07	2.07.2.18.0.00.02.0000	2.07.01.2.08.04	5.1.01	Belanja Pegawai	4.180.000,00	4.180.000,00	0,00	100,00	
2.07	2.07.2.18.0.00.02.0000	2.07.01.2.08.04	5.1.02	Belanja Barang dan Jasa	574.079.837,00	572.513.354,00	(1.566.483,00)	99,73	
<b>2.07</b>	<b>2.07.2.18.0.00.02.0000</b>	<b>2.07.01.2.09</b>		<b>Pemeliharaan Barang Milik Daerah Penunjang Urusan Pemerintahan Daerah</b>	<b>4.405.517.860,00</b>	<b>4.229.328.977,00</b>	<b>(176.188.883,00)</b>	<b>96,00</b>	
<b>2.07</b>	<b>2.07.2.18.0.00.02.0000</b>	<b>2.07.01.2.09.02</b>		<b>Penyediaan Jasa Pemeliharaan, Biaya Pemeliharaan, Pajak dan Perizinan Kendaraan Dinas Operasional atau Lapangan</b>	<b>614.079.276,00</b>	<b>598.970.306,00</b>	<b>(15.108.970,00)</b>	<b>97,54</b>	
2.07	2.07.2.18.0.00.02.0000	2.07.01.2.09.02	5.1	BELANJA OPERASI	614.079.276,00	598.970.306,00	(15.108.970,00)	97,54	
2.07	2.07.2.18.0.00.02.0000	2.07.01.2.09.02	5.1.01	Belanja Pegawai	4.000.676,00	3.690.000,00	(310.676,00)	92,23	
2.07	2.07.2.18.0.00.02.0000	2.07.01.2.09.02	5.1.02	Belanja Barang dan Jasa	610.078.600,00	595.280.306,00	(14.798.294,00)	97,57	
<b>2.07</b>	<b>2.07.2.18.0.00.02.0000</b>	<b>2.07.01.2.09.09</b>		<b>Pemeliharaan/Rehabilitasi Gedung Kantor dan Bangunan Lainnya</b>	<b>3.636.498.584,00</b>	<b>3.477.108.671,00</b>	<b>(159.389.913,00)</b>	<b>95,62</b>	
2.07	2.07.2.18.0.00.02.0000	2.07.01.2.09.09	5.1	BELANJA OPERASI	8.840.000,00	8.050.000,00	(790.000,00)	91,06	
2.07	2.07.2.18.0.00.02.0000	2.07.01.2.09.09	5.1.01	Belanja Pegawai	8.840.000,00	8.050.000,00	(790.000,00)	91,06	
2.07	2.07.2.18.0.00.02.0000	2.07.01.2.09.09	5.1.02	Belanja Barang dan Jasa	0,00	0,00	0,00	0,00	
2.07	2.07.2.18.0.00.02.0000	2.07.01.2.09.09	5.2	BELANJA MODAL	3.627.658.584,00	3.469.058.671,00	(158.599.913,00)	95,63	
2.07	2.07.2.18.0.00.02.0000	2.07.01.2.09.09	5.2.03	Belanja Modal Gedung dan Bangunan	3.627.658.584,00	3.469.058.671,00	(158.599.913,00)	95,63	
<b>2.07</b>	<b>2.07.2.18.0.00.02.0000</b>	<b>2.07.01.2.09.10</b>		<b>Pemeliharaan/Rehabilitasi Sarana dan Prasarana Gedung Kantor atau Bangunan Lainnya</b>	<b>154.940.000,00</b>	<b>153.250.000,00</b>	<b>(1.690.000,00)</b>	<b>98,91</b>	
2.07	2.07.2.18.0.00.02.0000	2.07.01.2.09.10	5.1	BELANJA OPERASI	154.940.000,00	153.250.000,00	(1.690.000,00)	98,91	
2.07	2.07.2.18.0.00.02.0000	2.07.01.2.09.10	5.1.02	Belanja Barang dan Jasa	154.940.000,00	153.250.000,00	(1.690.000,00)	98,91	
<b>2.07</b>	<b>2.07.2.18.0.00.02.0000</b>	<b>2.07.03</b>		<b>PROGRAM PELATIHAN KERJA DAN PRODUKTIVITAS TENAGA KERJA</b>	<b>3.484.817.332,00</b>	<b>3.460.047.800,00</b>	<b>(24.769.532,00)</b>	<b>99,29</b>	
<b>2.07</b>	<b>2.07.2.18.0.00.02.0000</b>	<b>2.07.03.2.01</b>		<b>Pelaksanaan Pelatihan berdasarkan Unit Kompetensi</b>	<b>3.395.247.332,00</b>	<b>3.370.477.800,00</b>	<b>(24.769.532,00)</b>	<b>99,27</b>	
<b>2.07</b>	<b>2.07.2.18.0.00.02.0000</b>	<b>2.07.03.2.01.01</b>		<b>Proses Pelaksanaan Pendidikan dan Pelatihan Keterampilan bagi Pencari Kerja berdasarkan Klaster Kompetensi</b>	<b>3.395.247.332,00</b>	<b>3.370.477.800,00</b>	<b>(24.769.532,00)</b>	<b>99,27</b>	
2.07	2.07.2.18.0.00.02.0000	2.07.03.2.01.01	5.1	BELANJA OPERASI	3.395.247.332,00	3.370.477.800,00	(24.769.532,00)	99,27	
2.07	2.07.2.18.0.00.02.0000	2.07.03.2.01.01	5.1.01	Belanja Pegawai	7.640.000,00	7.640.000,00	0,00	100,00	
2.07	2.07.2.18.0.00.02.0000	2.07.03.2.01.01	5.1.02	Belanja Barang dan Jasa	3.387.607.332,00	3.362.837.800,00	(24.769.532,00)	99,27	
<b>2.07</b>	<b>2.07.2.18.0.00.02.0000</b>	<b>2.07.03.2.02</b>		<b>Pembinaan Lembaga Pelatihan Kerja Swasta</b>	<b>89.570.000,00</b>	<b>89.570.000,00</b>	<b>0,00</b>	<b>100,00</b>	
<b>2.07</b>	<b>2.07.2.18.0.00.02.0000</b>	<b>2.07.03.2.02.01</b>		<b>Pembinaan Lembaga Pelatihan Kerja Swasta</b>	<b>89.570.000,00</b>	<b>89.570.000,00</b>	<b>0,00</b>	<b>100,00</b>	
2.07	2.07.2.18.0.00.02.0000	2.07.03.2.02.01	5.1	BELANJA OPERASI	89.570.000,00	89.570.000,00	0,00	100,00	
2.07	2.07.2.18.0.00.02.0000	2.07.03.2.02.01	5.1.01	Belanja Pegawai	1.010.000,00	1.010.000,00	0,00	100,00	
2.07	2.07.2.18.0.00.02.0000	2.07.03.2.02.01	5.1.02	Belanja Barang dan Jasa	88.560.000,00	88.560.000,00	0,00	100,00	
<b>2.07</b>	<b>2.07.2.18.0.00.02.0000</b>	<b>2.07.04</b>		<b>PROGRAM PENEMPATAN TENAGA KERJA</b>	<b>156.972.500,00</b>	<b>156.772.250,00</b>	<b>(200.250,00)</b>	<b>99,87</b>	
<b>2.07</b>	<b>2.07.2.18.0.00.02.0000</b>	<b>2.07.04.2.01</b>		<b>Pelayanan antar Kerja di Daerah Kabupaten/Kota</b>	<b>156.972.500,00</b>	<b>156.772.250,00</b>	<b>(200.250,00)</b>	<b>99,87</b>	
<b>2.07</b>	<b>2.07.2.18.0.00.02.0000</b>	<b>2.07.04.2.01.03</b>		<b>Penyuluhan dan Bimbingan Jabatan bagi Pencari Kerja</b>	<b>156.972.500,00</b>	<b>156.772.250,00</b>	<b>(200.250,00)</b>	<b>99,87</b>	
2.07	2.07.2.18.0.00.02.0000	2.07.04.2.01.03	5.1	BELANJA OPERASI	156.972.500,00	156.772.250,00	(200.250,00)	99,87	
2.07	2.07.2.18.0.00.02.0000	2.07.04.2.01.03	5.1.01	Belanja Pegawai	2.370.000,00	2.370.000,00	0,00	100,00	
2.07	2.07.2.18.0.00.02.0000	2.07.04.2.01.03	5.1.02	Belanja Barang dan Jasa	154.602.500,00	154.402.250,00	(200.250,00)	99,87	
<b>2.07</b>	<b>2.07.2.18.0.00.02.0000</b>	<b>2.07.05</b>		<b>PROGRAM HUBUNGAN INDUSTRIAL</b>	<b>477.600.100,00</b>	<b>464.127.250,00</b>	<b>(13.472.850,00)</b>	<b>97,18</b>	



Kode Rekening				Uraian Urusan, Organisasi, Program, Kegiatan dan Sub Kegiatan	Jumlah (Rp)		Bertambah / (Berkurang)		Dasar Hukum
					Anggaran Setelah Perubahan	Realisasi	Rp	%	
2.07	2.07.2.18.0.00.02.0000	2.07.05.2.02		Pencegahan dan Penyelesaian Perselisihan Hubungan Industrial, Mogok Kerja dan Penutupan Perusahaan di Daerah Kabupaten/Kota	477.600.100,00	464.127.250,00	(13.472.850,00)	97,18	
2.07	2.07.2.18.0.00.02.0000	2.07.05.2.02.01		Pencegahan Perselisihan Hubungan Industrial, Mogok Kerja, dan Penutupan Perusahaan yang Berakibat/Berdampak pada Kepentingan di 1 (Satu) Daerah Kabupaten/Kota	86.970.000,00	86.970.000,00	0,00	100,00	
2.07	2.07.2.18.0.00.02.0000	2.07.05.2.02.01	5.1	BELANJA OPERASI	86.970.000,00	86.970.000,00	0,00	100,00	
2.07	2.07.2.18.0.00.02.0000	2.07.05.2.02.01	5.1.01	Belanja Pegawai	680.000,00	680.000,00	0,00	100,00	
2.07	2.07.2.18.0.00.02.0000	2.07.05.2.02.01	5.1.02	Belanja Barang dan Jasa	86.290.000,00	86.290.000,00	0,00	100,00	
2.07	2.07.2.18.0.00.02.0000	2.07.05.2.02.04		Pelaksanaan Operasional Lembaga Kerja Sama Tripartit Daerah Kabupaten/Kota	390.630.100,00	377.157.250,00	(13.472.850,00)	96,55	
2.07	2.07.2.18.0.00.02.0000	2.07.05.2.02.04	5.1	BELANJA OPERASI	390.630.100,00	377.157.250,00	(13.472.850,00)	96,55	
2.07	2.07.2.18.0.00.02.0000	2.07.05.2.02.04	5.1.01	Belanja Pegawai	3.450.000,00	3.050.000,00	(400.000,00)	88,41	
2.07	2.07.2.18.0.00.02.0000	2.07.05.2.02.04	5.1.02	Belanja Barang dan Jasa	387.180.100,00	374.107.250,00	(13.072.850,00)	96,62	
2.18	2.07.2.18.0.00.02.0000	2.18.02		PROGRAM PENGEMBANGAN IKLIM PENANAMAN MODAL	0,00	0,00	0,00	0,00	
2.18	2.07.2.18.0.00.02.0000	2.18.02.2.01		Penetapan Pemberian Fasilitas/Insentif Dibidang Penanaman Modal yang Menjadi Kewenangan Daerah Kabupaten/Kota	0,00	0,00	0,00	0,00	
2.18	2.07.2.18.0.00.02.0000	2.18.02.2.01.01		Penetapan Kebijakan Daerah Mengenai Pemberian Fasilitas/Insentif dan Kemudahan Penanaman Modal	0,00	0,00	0,00	0,00	
2.18	2.07.2.18.0.00.02.0000	2.18.02.2.01.01	5.1	BELANJA OPERASI	0,00	0,00	0,00	0,00	
2.18	2.07.2.18.0.00.02.0000	2.18.02.2.01.01	5.1.01	Belanja Pegawai	0,00	0,00	0,00	0,00	
2.18	2.07.2.18.0.00.02.0000	2.18.02.2.01.01	5.1.02	Belanja Barang dan Jasa	0,00	0,00	0,00	0,00	
2.18	2.07.2.18.0.00.02.0000	2.18.03		PROGRAM PROMOSI PENANAMAN MODAL	852.765.000,00	835.695.000,00	(17.070.000,00)	98,00	
2.18	2.07.2.18.0.00.02.0000	2.18.03.2.01		Penyelenggaraan Promosi Penanaman Modal yang Menjadi Kewenangan Daerah Kabupaten/Kota	852.765.000,00	835.695.000,00	(17.070.000,00)	98,00	
2.18	2.07.2.18.0.00.02.0000	2.18.03.2.01.02		Pelaksanaan Kegiatan Promosi Penanaman Modal Daerah Kabupaten/Kota	852.765.000,00	835.695.000,00	(17.070.000,00)	98,00	
2.18	2.07.2.18.0.00.02.0000	2.18.03.2.01.02	5.1	BELANJA OPERASI	852.765.000,00	835.695.000,00	(17.070.000,00)	98,00	
2.18	2.07.2.18.0.00.02.0000	2.18.03.2.01.02	5.1.01	Belanja Pegawai	6.860.000,00	4.440.000,00	(2.420.000,00)	64,72	
2.18	2.07.2.18.0.00.02.0000	2.18.03.2.01.02	5.1.02	Belanja Barang dan Jasa	845.905.000,00	831.255.000,00	(14.650.000,00)	98,27	
2.18	2.07.2.18.0.00.02.0000	2.18.04		PROGRAM PELAYANAN PENANAMAN MODAL	1.041.565.824,00	1.003.048.146,00	(38.517.678,00)	96,30	
2.18	2.07.2.18.0.00.02.0000	2.18.04.2.01		Pelayanan Perizinan dan Non Perizinan Secara Terpadu Satu Pintu dibidang Penanaman Modal yang Menjadi Kewenangan Daerah Kabupaten/ Kota	1.041.565.824,00	1.003.048.146,00	(38.517.678,00)	96,30	
2.18	2.07.2.18.0.00.02.0000	2.18.04.2.01.01		Penyediaan Pelayanan Terpadu Perizinan dan Nonperizinan Berbasis Sistem Pelayanan Perizinan Berusaha Terintegrasi Secara Elektronik	1.008.445.824,00	991.143.996,00	(17.301.828,00)	98,28	

Kode Rekening				Uraian Urusan, Organisasi, Program, Kegiatan dan Sub Kegiatan	Jumlah (Rp)		Bertambah / (Berkurang)		Dasar Hukum
					Anggaran Setelah Perubahan	Realisasi	Rp	%	
2.18	2.07.2.18.0.00.02.0000	2.18.04.2.01.01	5.1	BELANJA OPERASI	1.008.445.824,00	991.143.996,00	(17.301.828,00)	98,28	
2.18	2.07.2.18.0.00.02.0000	2.18.04.2.01.01	5.1.01	Belanja Pegawai	4.500.000,00	3.900.000,00	(600.000,00)	86,67	
2.18	2.07.2.18.0.00.02.0000	2.18.04.2.01.01	5.1.02	Belanja Barang dan Jasa	1.003.945.824,00	987.243.996,00	(16.701.828,00)	98,34	
<b>2.18</b>	<b>2.07.2.18.0.00.02.0000</b>	<b>2.18.04.2.01.02</b>		<b>Pemantauan Pemenuhan Komitmen Perizinan dan Non Perizinan Penanaman Modal</b>	<b>2.070.000,00</b>	<b>1.122.000,00</b>	<b>(948.000,00)</b>	<b>54,20</b>	
2.18	2.07.2.18.0.00.02.0000	2.18.04.2.01.02	5.1	BELANJA OPERASI	2.070.000,00	1.122.000,00	(948.000,00)	54,20	
2.18	2.07.2.18.0.00.02.0000	2.18.04.2.01.02	5.1.02	Belanja Barang dan Jasa	2.070.000,00	1.122.000,00	(948.000,00)	54,20	
<b>2.18</b>	<b>2.07.2.18.0.00.02.0000</b>	<b>2.18.04.2.01.03</b>		<b>Penyediaan Layanan Konsultasi dan Pengelolaan Pengaduan Masyarakat Terhadap Pelayanan Terpadu Perizinan dan Non Perizinan</b>	<b>31.050.000,00</b>	<b>10.782.150,00</b>	<b>(20.267.850,00)</b>	<b>34,73</b>	
2.18	2.07.2.18.0.00.02.0000	2.18.04.2.01.03	5.1	BELANJA OPERASI	31.050.000,00	10.782.150,00	(20.267.850,00)	34,73	
2.18	2.07.2.18.0.00.02.0000	2.18.04.2.01.03	5.1.02	Belanja Barang dan Jasa	31.050.000,00	10.782.150,00	(20.267.850,00)	34,73	
<b>2.18</b>	<b>2.07.2.18.0.00.02.0000</b>	<b>2.18.05</b>		<b>PROGRAM PENGENDALIAN PELAKSANAAN PENANAMAN MODAL</b>	<b>1.322.552.500,00</b>	<b>1.295.079.142,00</b>	<b>(27.473.358,00)</b>	<b>97,92</b>	
<b>2.18</b>	<b>2.07.2.18.0.00.02.0000</b>	<b>2.18.05.2.01</b>		<b>Pengendalian Pelaksanaan Penanaman Modal yang Menjadi Kewenangan Daerah Kabupaten/Kota</b>	<b>1.322.552.500,00</b>	<b>1.295.079.142,00</b>	<b>(27.473.358,00)</b>	<b>97,92</b>	
<b>2.18</b>	<b>2.07.2.18.0.00.02.0000</b>	<b>2.18.05.2.01.01</b>		<b>Koordinasi dan Sinkronisasi Pemantauan Pelaksanaan Penanaman Modal</b>	<b>4.000.000,00</b>	<b>1.888.900,00</b>	<b>(2.111.100,00)</b>	<b>47,22</b>	
2.18	2.07.2.18.0.00.02.0000	2.18.05.2.01.01	5.1	BELANJA OPERASI	4.000.000,00	1.888.900,00	(2.111.100,00)	47,22	
2.18	2.07.2.18.0.00.02.0000	2.18.05.2.01.01	5.1.02	Belanja Barang dan Jasa	4.000.000,00	1.888.900,00	(2.111.100,00)	47,22	
<b>2.18</b>	<b>2.07.2.18.0.00.02.0000</b>	<b>2.18.05.2.01.02</b>		<b>Koordinasi dan Sinkronisasi Pembinaan Pelaksanaan Penanaman Modal</b>	<b>1.015.866.600,00</b>	<b>1.000.501.972,00</b>	<b>(15.364.628,00)</b>	<b>98,49</b>	
2.18	2.07.2.18.0.00.02.0000	2.18.05.2.01.02	5.1	BELANJA OPERASI	1.015.866.600,00	1.000.501.972,00	(15.364.628,00)	98,49	
2.18	2.07.2.18.0.00.02.0000	2.18.05.2.01.02	5.1.01	Belanja Pegawai	12.430.000,00	6.280.000,00	(6.150.000,00)	50,52	
2.18	2.07.2.18.0.00.02.0000	2.18.05.2.01.02	5.1.02	Belanja Barang dan Jasa	1.003.436.600,00	994.221.972,00	(9.214.628,00)	99,08	
<b>2.18</b>	<b>2.07.2.18.0.00.02.0000</b>	<b>2.18.05.2.01.03</b>		<b>Koordinasi dan Sinkronisasi Pengawasan Pelaksanaan Penanaman Modal</b>	<b>302.685.900,00</b>	<b>292.688.270,00</b>	<b>(9.997.630,00)</b>	<b>96,70</b>	
2.18	2.07.2.18.0.00.02.0000	2.18.05.2.01.03	5.1	BELANJA OPERASI	302.685.900,00	292.688.270,00	(9.997.630,00)	96,70	
2.18	2.07.2.18.0.00.02.0000	2.18.05.2.01.03	5.1.01	Belanja Pegawai	1.890.000,00	1.210.000,00	(680.000,00)	64,02	
2.18	2.07.2.18.0.00.02.0000	2.18.05.2.01.03	5.1.02	Belanja Barang dan Jasa	300.795.900,00	291.478.270,00	(9.317.630,00)	96,90	
<b>2.18</b>	<b>2.07.2.18.0.00.02.0000</b>	<b>2.18.06</b>		<b>PROGRAM PENGELOLAAN DATA DAN SISTEM INFORMASI PENANAMAN MODAL</b>	<b>434.620.558,00</b>	<b>427.865.624,00</b>	<b>(6.754.934,00)</b>	<b>98,45</b>	
<b>2.18</b>	<b>2.07.2.18.0.00.02.0000</b>	<b>2.18.06.2.01</b>		<b>Pengelolaan Data dan Informasi Perizinan dan Non Perizinan yang Terintegrasi pada Tingkat Daerah Kabupaten/Kota</b>	<b>434.620.558,00</b>	<b>427.865.624,00</b>	<b>(6.754.934,00)</b>	<b>98,45</b>	
<b>2.18</b>	<b>2.07.2.18.0.00.02.0000</b>	<b>2.18.06.2.01.01</b>		<b>Pengolahan, Penyajian dan Pemanfaatan Data dan Informasi Perizinan dan Non Perizinan Berbasis Sistem Pelayanan Perizinan Berusaha Terintegrasi Secara Elektronik</b>	<b>434.620.558,00</b>	<b>427.865.624,00</b>	<b>(6.754.934,00)</b>	<b>98,45</b>	
2.18	2.07.2.18.0.00.02.0000	2.18.06.2.01.01	5.1	BELANJA OPERASI	143.148.024,00	138.655.124,00	(4.492.900,00)	96,86	
2.18	2.07.2.18.0.00.02.0000	2.18.06.2.01.01	5.1.01	Belanja Pegawai	6.760.000,00	4.040.000,00	(2.720.000,00)	59,76	
2.18	2.07.2.18.0.00.02.0000	2.18.06.2.01.01	5.1.02	Belanja Barang dan Jasa	136.388.024,00	134.615.124,00	(1.772.900,00)	98,70	

Kode Rekening				Uraian Urusan, Organisasi, Program, Kegiatan dan Sub Kegiatan	Jumlah (Rp)		Bertambah / (Berkurang)		Dasar Hukum
					Anggaran Setelah Perubahan	Realisasi	Rp	%	
2.18	2.07.2.18.0.00.02.0000	2.18.06.2.01.01	5.2	BELANJA MODAL	291.472.534,00	289.210.500,00	(2.262.034,00)	99,22	
2.18	2.07.2.18.0.00.02.0000	2.18.06.2.01.01	5.2.05	Belanja Modal Aset Tetap Lainnya	291.472.534,00	289.210.500,00	(2.262.034,00)	99,22	
<b>Surplus / (Defisit)</b>					<b>(14.718.714.581,00)</b>	<b>(19.466.783.532,00)</b>	<b>(4.748.068.951,00)</b>	<b>132,26</b>	

Urusan Pemerintahan : URUSAN PEMERINTAHAN WAJIB YANG TIDAK BERKAITAN DENGAN PELAYANAN DASAR  
Organisasi : DINAS KETAHANAN PANGAN DAN PERTANIAN

Kode Rekening				Uraian Urusan, Organisasi, Program, Kegiatan dan Sub Kegiatan	Jumlah (Rp)		Bertambah / (Berkurang)		Dasar Hukum
					Anggaran Setelah Perubahan	Realisasi	Rp	%	
<b>2</b>	<b>2.09.3.27.3.25.02.0000</b>		<b>4</b>	<b>PENDAPATAN DAERAH</b>	<b>50.000.000,00</b>	<b>0,00</b>	<b>(50.000.000,00)</b>	<b>0,00</b>	
2.09	2.09.3.27.3.25.02.0000		4.1	PENDAPATAN ASLI DAERAH (PAD)	50.000.000,00	0,00	(50.000.000,00)	0,00	
2.09	2.09.3.27.3.25.02.0000		4.1.02	Retribusi Daerah	50.000.000,00	0,00	(50.000.000,00)	0,00	
<b>2</b>	<b>2.09.3.27.3.25.02.0000</b>		<b>5</b>	<b>Belanja</b>	<b>17.782.405.365,00</b>	<b>16.481.012.987,00</b>	<b>(1.301.392.378,00)</b>	<b>92,68</b>	
<b>2.09</b>	<b>2.09.3.27.3.25.02.0000</b>	<b>2.09.01</b>		<b>PROGRAM PENUNJANG URUSAN PEMERINTAHAN DAERAH KABUPATEN/KOTA</b>	<b>13.955.537.565,00</b>	<b>12.898.791.037,00</b>	<b>(1.056.746.528,00)</b>	<b>92,43</b>	
<b>2.09</b>	<b>2.09.3.27.3.25.02.0000</b>	<b>2.09.01.2.01</b>		<b>Perencanaan, Penganggaran, dan Evaluasi Kinerja Perangkat Daerah</b>	<b>139.859.000,00</b>	<b>129.035.750,00</b>	<b>(10.823.250,00)</b>	<b>92,26</b>	
<b>2.09</b>	<b>2.09.3.27.3.25.02.0000</b>	<b>2.09.01.2.01.01</b>		<b>Penyusunan Dokumen Perencanaan Perangkat Daerah</b>	<b>38.750.000,00</b>	<b>34.059.650,00</b>	<b>(4.690.350,00)</b>	<b>87,90</b>	
2.09	2.09.3.27.3.25.02.0000	2.09.01.2.01.01	5.1	BELANJA OPERASI	38.750.000,00	34.059.650,00	(4.690.350,00)	87,90	
2.09	2.09.3.27.3.25.02.0000	2.09.01.2.01.01	5.1.01	Belanja Pegawai	0,00	0,00	0,00	0,00	
2.09	2.09.3.27.3.25.02.0000	2.09.01.2.01.01	5.1.02	Belanja Barang dan Jasa	38.750.000,00	34.059.650,00	(4.690.350,00)	87,90	
<b>2.09</b>	<b>2.09.3.27.3.25.02.0000</b>	<b>2.09.01.2.01.04</b>		<b>Koordinasi dan Penyusunan DPA-SKPD</b>	<b>100.384.000,00</b>	<b>94.905.000,00</b>	<b>(5.479.000,00)</b>	<b>94,54</b>	
2.09	2.09.3.27.3.25.02.0000	2.09.01.2.01.04	5.1	BELANJA OPERASI	100.384.000,00	94.905.000,00	(5.479.000,00)	94,54	
2.09	2.09.3.27.3.25.02.0000	2.09.01.2.01.04	5.1.01	Belanja Pegawai	0,00	0,00	0,00	0,00	
2.09	2.09.3.27.3.25.02.0000	2.09.01.2.01.04	5.1.02	Belanja Barang dan Jasa	100.384.000,00	94.905.000,00	(5.479.000,00)	94,54	
<b>2.09</b>	<b>2.09.3.27.3.25.02.0000</b>	<b>2.09.01.2.01.06</b>		<b>Koordinasi dan Penyusunan Laporan Capaian Kinerja dan Ikhtisar Realisasi Kinerja SKPD</b>	<b>725.000,00</b>	<b>71.100,00</b>	<b>(653.900,00)</b>	<b>9,81</b>	
2.09	2.09.3.27.3.25.02.0000	2.09.01.2.01.06	5.1	BELANJA OPERASI	725.000,00	71.100,00	(653.900,00)	9,81	
2.09	2.09.3.27.3.25.02.0000	2.09.01.2.01.06	5.1.01	Belanja Pegawai	0,00	0,00	0,00	0,00	
2.09	2.09.3.27.3.25.02.0000	2.09.01.2.01.06	5.1.02	Belanja Barang dan Jasa	725.000,00	71.100,00	(653.900,00)	9,81	
<b>2.09</b>	<b>2.09.3.27.3.25.02.0000</b>	<b>2.09.01.2.02</b>		<b>Administrasi Keuangan Perangkat Daerah</b>	<b>10.224.895.832,00</b>	<b>9.289.659.424,00</b>	<b>(935.236.408,00)</b>	<b>90,85</b>	
<b>2.09</b>	<b>2.09.3.27.3.25.02.0000</b>	<b>2.09.01.2.02.01</b>		<b>Penyediaan Gaji dan Tunjangan ASN</b>	<b>10.160.124.088,00</b>	<b>9.233.542.116,00</b>	<b>(926.581.972,00)</b>	<b>90,88</b>	
2.09	2.09.3.27.3.25.02.0000	2.09.01.2.02.01	5.1	BELANJA OPERASI	10.160.124.088,00	9.233.542.116,00	(926.581.972,00)	90,88	
2.09	2.09.3.27.3.25.02.0000	2.09.01.2.02.01	5.1.01	Belanja Pegawai	10.160.124.088,00	9.233.542.116,00	(926.581.972,00)	90,88	
<b>2.09</b>	<b>2.09.3.27.3.25.02.0000</b>	<b>2.09.01.2.02.05</b>		<b>Koordinasi dan Penyusunan Laporan Keuangan Akhir Tahun SKPD</b>	<b>64.771.744,00</b>	<b>56.117.308,00</b>	<b>(8.654.436,00)</b>	<b>86,64</b>	
2.09	2.09.3.27.3.25.02.0000	2.09.01.2.02.05	5.1	BELANJA OPERASI	64.771.744,00	56.117.308,00	(8.654.436,00)	86,64	
2.09	2.09.3.27.3.25.02.0000	2.09.01.2.02.05	5.1.02	Belanja Barang dan Jasa	64.771.744,00	56.117.308,00	(8.654.436,00)	86,64	
<b>2.09</b>	<b>2.09.3.27.3.25.02.0000</b>	<b>2.09.01.2.05</b>		<b>Administrasi Kepegawaian Perangkat Daerah</b>	<b>220.391.400,00</b>	<b>209.970.000,00</b>	<b>(10.421.400,00)</b>	<b>95,27</b>	
<b>2.09</b>	<b>2.09.3.27.3.25.02.0000</b>	<b>2.09.01.2.05.09</b>		<b>Pendidikan dan Pelatihan Pegawai Berdasarkan Tugas dan Fungsi</b>	<b>220.391.400,00</b>	<b>209.970.000,00</b>	<b>(10.421.400,00)</b>	<b>95,27</b>	
2.09	2.09.3.27.3.25.02.0000	2.09.01.2.05.09	5.1	BELANJA OPERASI	220.391.400,00	209.970.000,00	(10.421.400,00)	95,27	
2.09	2.09.3.27.3.25.02.0000	2.09.01.2.05.09	5.1.02	Belanja Barang dan Jasa	220.391.400,00	209.970.000,00	(10.421.400,00)	95,27	
<b>2.09</b>	<b>2.09.3.27.3.25.02.0000</b>	<b>2.09.01.2.06</b>		<b>Administrasi Umum Perangkat Daerah</b>	<b>923.147.800,00</b>	<b>904.245.070,00</b>	<b>(18.902.730,00)</b>	<b>97,95</b>	
<b>2.09</b>	<b>2.09.3.27.3.25.02.0000</b>	<b>2.09.01.2.06.01</b>		<b>Penyediaan Komponen Instalasi Listrik/Penerangan Bangunan Kantor</b>	<b>12.000.000,00</b>	<b>11.072.000,00</b>	<b>(928.000,00)</b>	<b>92,27</b>	
2.09	2.09.3.27.3.25.02.0000	2.09.01.2.06.01	5.1	BELANJA OPERASI	11.800.000,00	10.872.000,00	(928.000,00)	92,14	
2.09	2.09.3.27.3.25.02.0000	2.09.01.2.06.01	5.1.01	Belanja Pegawai	0,00	0,00	0,00	0,00	
2.09	2.09.3.27.3.25.02.0000	2.09.01.2.06.01	5.1.02	Belanja Barang dan Jasa	11.800.000,00	10.872.000,00	(928.000,00)	92,14	

Kode Rekening				Uraian Urusan, Organisasi, Program, Kegiatan dan Sub Kegiatan	Jumlah (Rp)		Bertambah / (Berkurang)		Dasar Hukum
					Anggaran Setelah Perubahan	Realisasi	Rp	%	
2.09	2.09.3.27.3.25.02.0000	2.09.01.2.06.01	5.2	BELANJA MODAL	200.000,00	200.000,00	0,00	100,00	
2.09	2.09.3.27.3.25.02.0000	2.09.01.2.06.01	5.2.02	Belanja Modal Peralatan dan Mesin	200.000,00	200.000,00	0,00	100,00	
<b>2.09</b>	<b>2.09.3.27.3.25.02.0000</b>	<b>2.09.01.2.06.02</b>		<b>Penyediaan Peralatan dan Perlengkapan Kantor</b>	<b>94.320.000,00</b>	<b>79.928.590,00</b>	<b>(14.391.410,00)</b>	<b>84,74</b>	
2.09	2.09.3.27.3.25.02.0000	2.09.01.2.06.02	5.1	BELANJA OPERASI	94.320.000,00	79.928.590,00	(14.391.410,00)	84,74	
2.09	2.09.3.27.3.25.02.0000	2.09.01.2.06.02	5.1.01	Belanja Pegawai	680.000,00	680.000,00	0,00	100,00	
2.09	2.09.3.27.3.25.02.0000	2.09.01.2.06.02	5.1.02	Belanja Barang dan Jasa	93.640.000,00	79.248.590,00	(14.391.410,00)	84,63	
<b>2.09</b>	<b>2.09.3.27.3.25.02.0000</b>	<b>2.09.01.2.06.06</b>		<b>Penyediaan Bahan Bacaan dan Peraturan Perundang-undangan</b>	<b>5.400.000,00</b>	<b>5.400.000,00</b>	<b>0,00</b>	<b>100,00</b>	
2.09	2.09.3.27.3.25.02.0000	2.09.01.2.06.06	5.1	BELANJA OPERASI	5.400.000,00	5.400.000,00	0,00	100,00	
2.09	2.09.3.27.3.25.02.0000	2.09.01.2.06.06	5.1.02	Belanja Barang dan Jasa	5.400.000,00	5.400.000,00	0,00	100,00	
<b>2.09</b>	<b>2.09.3.27.3.25.02.0000</b>	<b>2.09.01.2.06.09</b>		<b>Penyelenggaraan Rapat Koordinasi dan Konsultasi SKPD</b>	<b>811.427.800,00</b>	<b>807.844.480,00</b>	<b>(3.583.320,00)</b>	<b>99,56</b>	
2.09	2.09.3.27.3.25.02.0000	2.09.01.2.06.09	5.1	BELANJA OPERASI	811.427.800,00	807.844.480,00	(3.583.320,00)	99,56	
2.09	2.09.3.27.3.25.02.0000	2.09.01.2.06.09	5.1.02	Belanja Barang dan Jasa	811.427.800,00	807.844.480,00	(3.583.320,00)	99,56	
<b>2.09</b>	<b>2.09.3.27.3.25.02.0000</b>	<b>2.09.01.2.07</b>		<b>Pengadaan Barang Milik Daerah Penunjang Urusan Pemerintah Daerah</b>	<b>473.755.833,00</b>	<b>449.348.249,00</b>	<b>(24.407.584,00)</b>	<b>94,85</b>	
<b>2.09</b>	<b>2.09.3.27.3.25.02.0000</b>	<b>2.09.01.2.07.06</b>		<b>Pengadaan Peralatan dan Mesin Lainnya</b>	<b>473.755.833,00</b>	<b>449.348.249,00</b>	<b>(24.407.584,00)</b>	<b>94,85</b>	
2.09	2.09.3.27.3.25.02.0000	2.09.01.2.07.06	5.1	BELANJA OPERASI	19.200.000,00	18.211.000,00	(989.000,00)	94,85	
2.09	2.09.3.27.3.25.02.0000	2.09.01.2.07.06	5.1.01	Belanja Pegawai	0,00	0,00	0,00	0,00	
2.09	2.09.3.27.3.25.02.0000	2.09.01.2.07.06	5.1.02	Belanja Barang dan Jasa	19.200.000,00	18.211.000,00	(989.000,00)	94,85	
2.09	2.09.3.27.3.25.02.0000	2.09.01.2.07.06	5.2	BELANJA MODAL	454.555.833,00	431.137.249,00	(23.418.584,00)	94,85	
2.09	2.09.3.27.3.25.02.0000	2.09.01.2.07.06	5.2.02	Belanja Modal Peralatan dan Mesin	454.555.833,00	431.137.249,00	(23.418.584,00)	94,85	
<b>2.09</b>	<b>2.09.3.27.3.25.02.0000</b>	<b>2.09.01.2.08</b>		<b>Penyediaan Jasa Penunjang Urusan Pemerintahan Daerah</b>	<b>1.070.637.700,00</b>	<b>1.030.804.824,00</b>	<b>(39.832.876,00)</b>	<b>96,28</b>	
<b>2.09</b>	<b>2.09.3.27.3.25.02.0000</b>	<b>2.09.01.2.08.01</b>		<b>Penyediaan Jasa Surat Menyurat</b>	<b>534.320.000,00</b>	<b>510.720.000,00</b>	<b>(23.600.000,00)</b>	<b>95,58</b>	
2.09	2.09.3.27.3.25.02.0000	2.09.01.2.08.01	5.1	BELANJA OPERASI	534.320.000,00	510.720.000,00	(23.600.000,00)	95,58	
2.09	2.09.3.27.3.25.02.0000	2.09.01.2.08.01	5.1.02	Belanja Barang dan Jasa	534.320.000,00	510.720.000,00	(23.600.000,00)	95,58	
<b>2.09</b>	<b>2.09.3.27.3.25.02.0000</b>	<b>2.09.01.2.08.02</b>		<b>Penyediaan Jasa Komunikasi, Sumber Daya Air dan Listrik</b>	<b>165.000.000,00</b>	<b>154.108.147,00</b>	<b>(10.891.853,00)</b>	<b>93,40</b>	
2.09	2.09.3.27.3.25.02.0000	2.09.01.2.08.02	5.1	BELANJA OPERASI	165.000.000,00	154.108.147,00	(10.891.853,00)	93,40	
2.09	2.09.3.27.3.25.02.0000	2.09.01.2.08.02	5.1.02	Belanja Barang dan Jasa	165.000.000,00	154.108.147,00	(10.891.853,00)	93,40	
<b>2.09</b>	<b>2.09.3.27.3.25.02.0000</b>	<b>2.09.01.2.08.04</b>		<b>Penyediaan Jasa Pelayanan Umum Kantor</b>	<b>371.317.700,00</b>	<b>365.976.677,00</b>	<b>(5.341.023,00)</b>	<b>98,56</b>	
2.09	2.09.3.27.3.25.02.0000	2.09.01.2.08.04	5.1	BELANJA OPERASI	371.317.700,00	365.976.677,00	(5.341.023,00)	98,56	
2.09	2.09.3.27.3.25.02.0000	2.09.01.2.08.04	5.1.01	Belanja Pegawai	680.000,00	0,00	(680.000,00)	0,00	
2.09	2.09.3.27.3.25.02.0000	2.09.01.2.08.04	5.1.02	Belanja Barang dan Jasa	370.637.700,00	365.976.677,00	(4.661.023,00)	98,74	
<b>2.09</b>	<b>2.09.3.27.3.25.02.0000</b>	<b>2.09.01.2.09</b>		<b>Pemeliharaan Barang Milik Daerah Penunjang Urusan Pemerintahan Daerah</b>	<b>902.850.000,00</b>	<b>885.727.720,00</b>	<b>(17.122.280,00)</b>	<b>98,10</b>	
<b>2.09</b>	<b>2.09.3.27.3.25.02.0000</b>	<b>2.09.01.2.09.01</b>		<b>Penyediaan Jasa Pemeliharaan, Biaya Pemeliharaan, dan Pajak Kendaraan Perorangan Dinas atau Kendaraan Dinas Jabatan</b>	<b>121.400.000,00</b>	<b>115.032.993,00</b>	<b>(6.367.007,00)</b>	<b>94,76</b>	
2.09	2.09.3.27.3.25.02.0000	2.09.01.2.09.01	5.1	BELANJA OPERASI	121.400.000,00	115.032.993,00	(6.367.007,00)	94,76	
2.09	2.09.3.27.3.25.02.0000	2.09.01.2.09.01	5.1.02	Belanja Barang dan Jasa	121.400.000,00	115.032.993,00	(6.367.007,00)	94,76	
<b>2.09</b>	<b>2.09.3.27.3.25.02.0000</b>	<b>2.09.01.2.09.06</b>		<b>Pemeliharaan Peralatan dan Mesin Lainnya</b>	<b>17.450.000,00</b>	<b>17.065.000,00</b>	<b>(385.000,00)</b>	<b>97,79</b>	
2.09	2.09.3.27.3.25.02.0000	2.09.01.2.09.06	5.1	BELANJA OPERASI	17.450.000,00	17.065.000,00	(385.000,00)	97,79	
2.09	2.09.3.27.3.25.02.0000	2.09.01.2.09.06	5.1.02	Belanja Barang dan Jasa	17.450.000,00	17.065.000,00	(385.000,00)	97,79	

Kode Rekening				Uraian Urusan, Organisasi, Program, Kegiatan dan Sub Kegiatan	Jumlah (Rp)		Bertambah / (Berkurang)		Dasar Hukum
					Anggaran Setelah Perubahan	Realisasi	Rp	%	
2.09	2.09.3.27.3.25.02.0000	2.09.01.2.09.09		<b>Pemeliharaan/Rehabilitasi Gedung Kantor dan Bangunan Lainnya</b>	<b>764.000.000,00</b>	<b>753.629.727,00</b>	<b>(10.370.273,00)</b>	<b>98,64</b>	
2.09	2.09.3.27.3.25.02.0000	2.09.01.2.09.09	5.1	BELANJA OPERASI	90.000.000,00	89.133.084,00	(866.916,00)	99,04	
2.09	2.09.3.27.3.25.02.0000	2.09.01.2.09.09	5.1.01	Belanja Pegawai	0,00	0,00	0,00	0,00	
2.09	2.09.3.27.3.25.02.0000	2.09.01.2.09.09	5.1.02	Belanja Barang dan Jasa	90.000.000,00	89.133.084,00	(866.916,00)	99,04	
2.09	2.09.3.27.3.25.02.0000	2.09.01.2.09.09	5.2	BELANJA MODAL	674.000.000,00	664.496.643,00	(9.503.357,00)	98,59	
2.09	2.09.3.27.3.25.02.0000	2.09.01.2.09.09	5.2.03	Belanja Modal Gedung dan Bangunan	674.000.000,00	664.496.643,00	(9.503.357,00)	98,59	
2.09	2.09.3.27.3.25.02.0000	2.09.03		<b>PROGRAM PENINGKATAN DIVERSIFIKASI DAN KETAHANAN PANGAN MASYARAKAT</b>	<b>3.714.763.400,00</b>	<b>3.481.623.650,00</b>	<b>(233.139.750,00)</b>	<b>93,72</b>	
2.09	2.09.3.27.3.25.02.0000	2.09.03.2.01		<b>Penyediaan dan Penyaluran Pangan Pokok atau Pangan Lainnya sesuai dengan Kebutuhan Daerah Kabupaten/Kota dalam rangka Stabilisasi Pasokan dan Harga Pangan</b>	<b>1.359.638.500,00</b>	<b>1.347.158.800,00</b>	<b>(12.479.700,00)</b>	<b>99,08</b>	
2.09	2.09.3.27.3.25.02.0000	2.09.03.2.01.03		<b>Koordinasi, Sinkronisasi dan Pelaksanaan Distribusi Pangan Pokok dan Pangan Lainnya</b>	<b>1.314.052.000,00</b>	<b>1.301.572.300,00</b>	<b>(12.479.700,00)</b>	<b>99,05</b>	
2.09	2.09.3.27.3.25.02.0000	2.09.03.2.01.03	5.1	BELANJA OPERASI	1.314.052.000,00	1.301.572.300,00	(12.479.700,00)	99,05	
2.09	2.09.3.27.3.25.02.0000	2.09.03.2.01.03	5.1.01	Belanja Pegawai	1.000.000,00	0,00	(1.000.000,00)	0,00	
2.09	2.09.3.27.3.25.02.0000	2.09.03.2.01.03	5.1.02	Belanja Barang dan Jasa	1.313.052.000,00	1.301.572.300,00	(11.479.700,00)	99,13	
2.09	2.09.3.27.3.25.02.0000	2.09.03.2.01.06		<b>Pengembangan Kelembagaan Usaha Pangan Masyarakat dan Toko Tani Indonesia</b>	<b>45.586.500,00</b>	<b>45.586.500,00</b>	<b>0,00</b>	<b>100,00</b>	
2.09	2.09.3.27.3.25.02.0000	2.09.03.2.01.06	5.1	BELANJA OPERASI	45.586.500,00	45.586.500,00	0,00	100,00	
2.09	2.09.3.27.3.25.02.0000	2.09.03.2.01.06	5.1.02	Belanja Barang dan Jasa	45.586.500,00	45.586.500,00	0,00	100,00	
2.09	2.09.3.27.3.25.02.0000	2.09.03.2.04		<b>Pelaksanaan Pencapaian Target Konsumsi Pangan Perkapita/Tahun sesuai dengan Angka Kecukupan Gizi</b>	<b>2.355.124.900,00</b>	<b>2.134.464.850,00</b>	<b>(220.660.050,00)</b>	<b>90,63</b>	
2.09	2.09.3.27.3.25.02.0000	2.09.03.2.04.01		<b>Penyusunan dan Penetapan Target Konsumsi Pangan Per Kapita Per Tahun</b>	<b>98.950.000,00</b>	<b>97.450.000,00</b>	<b>(1.500.000,00)</b>	<b>98,48</b>	
2.09	2.09.3.27.3.25.02.0000	2.09.03.2.04.01	5.1	BELANJA OPERASI	98.950.000,00	97.450.000,00	(1.500.000,00)	98,48	
2.09	2.09.3.27.3.25.02.0000	2.09.03.2.04.01	5.1.01	Belanja Pegawai	900.000,00	450.000,00	(450.000,00)	50,00	
2.09	2.09.3.27.3.25.02.0000	2.09.03.2.04.01	5.1.02	Belanja Barang dan Jasa	98.050.000,00	97.000.000,00	(1.050.000,00)	98,93	
2.09	2.09.3.27.3.25.02.0000	2.09.03.2.04.02		<b>Pemberdayaan Masyarakat dalam Penganekaragaman Konsumsi Pangan Berbasis Sumber Daya Lokal</b>	<b>2.256.174.900,00</b>	<b>2.037.014.850,00</b>	<b>(219.160.050,00)</b>	<b>90,29</b>	
2.09	2.09.3.27.3.25.02.0000	2.09.03.2.04.02	5.1	BELANJA OPERASI	2.176.620.900,00	1.957.460.850,00	(219.160.050,00)	89,93	
2.09	2.09.3.27.3.25.02.0000	2.09.03.2.04.02	5.1.01	Belanja Pegawai	4.075.600,00	1.300.000,00	(2.775.600,00)	31,90	
2.09	2.09.3.27.3.25.02.0000	2.09.03.2.04.02	5.1.02	Belanja Barang dan Jasa	2.172.545.300,00	1.956.160.850,00	(216.384.450,00)	90,04	
2.09	2.09.3.27.3.25.02.0000	2.09.03.2.04.02	5.2	BELANJA MODAL	79.554.000,00	79.554.000,00	0,00	100,00	
2.09	2.09.3.27.3.25.02.0000	2.09.03.2.04.02	5.2.02	Belanja Modal Peralatan dan Mesin	35.200.000,00	35.200.000,00	0,00	100,00	
2.09	2.09.3.27.3.25.02.0000	2.09.03.2.04.02	5.2.03	Belanja Modal Gedung dan Bangunan	44.354.000,00	44.354.000,00	0,00	100,00	
2.09	2.09.3.27.3.25.02.0000	2.09.05		<b>PROGRAM PENGAWASAN KEAMANAN PANGAN</b>	<b>112.104.400,00</b>	<b>100.598.300,00</b>	<b>(11.506.100,00)</b>	<b>89,74</b>	
2.09	2.09.3.27.3.25.02.0000	2.09.05.2.01		<b>Pelaksanaan Pengawasan Keamanan Pangan Segar Daerah Kabupaten/Kota</b>	<b>112.104.400,00</b>	<b>100.598.300,00</b>	<b>(11.506.100,00)</b>	<b>89,74</b>	
2.09	2.09.3.27.3.25.02.0000	2.09.05.2.01.05		<b>Penyediaan Sarana dan Prasarana Pengujian Mutu dan Keamanan Pangan Segar Asal Tumbuhan Daerah Kabupaten/Kota</b>	<b>112.104.400,00</b>	<b>100.598.300,00</b>	<b>(11.506.100,00)</b>	<b>89,74</b>	

Kode Rekening				Uraian Urusan, Organisasi, Program, Kegiatan dan Sub Kegiatan	Jumlah (Rp)		Bertambah / (Berkurang)		Dasar Hukum
					Anggaran Setelah Perubahan	Realisasi	Rp	%	
2.09	2.09.3.27.3.25.02.0000	2.09.05.2.01.05	5.1	BELANJA OPERASI	112.104.400,00	100.598.300,00	(11.506.100,00)	89,74	
2.09	2.09.3.27.3.25.02.0000	2.09.05.2.01.05	5.1.01	Belanja Pegawai	0,00	0,00	0,00	0,00	
2.09	2.09.3.27.3.25.02.0000	2.09.05.2.01.05	5.1.02	Belanja Barang dan Jasa	112.104.400,00	100.598.300,00	(11.506.100,00)	89,74	
<b>Surplus / (Defisit)</b>					<b>(17.732.405.365,00)</b>	<b>(16.481.012.987,00)</b>	<b>1.251.392.378,00</b>	<b>92,94</b>	

Urusan Pemerintahan : URUSAN PEMERINTAHAN PILIHAN  
 Organisasi : DINAS KETAHANAN PANGAN DAN PERTANIAN

Kode Rekening				Uraian Urusan, Organisasi, Program, Kegiatan dan Sub Kegiatan	Jumlah (Rp)		Bertambah / (Berkurang)		Dasar Hukum
					Anggaran Setelah Perubahan	Realisasi	Rp	%	
3	2.09.3.27.3.25.02.0000		5	Belanja	7.768.768.900,00	7.522.405.455,00	(246.363.445,00)	96,83	
3.25	2.09.3.27.3.25.02.0000	3.25.04		PROGRAM PENGELOLAAN PERIKANAN BUDIDAYA	2.920.418.400,00	2.888.521.020,00	(31.897.380,00)	98,91	
3.25	2.09.3.27.3.25.02.0000	3.25.04.2.02		Pemberdayaan Pembudi Daya Ikan Kecil	2.517.868.400,00	2.488.478.200,00	(29.390.200,00)	98,83	
3.25	2.09.3.27.3.25.02.0000	3.25.04.2.02.04		Pemberian Pendampingan, Kemudahan Akses Ilmu Pengetahuan, Teknologi dan Informasi, serta Penyelenggaraan Pendidikan dan Pelatihan	2.517.868.400,00	2.488.478.200,00	(29.390.200,00)	98,83	
3.25	2.09.3.27.3.25.02.0000	3.25.04.2.02.04	5.1	BELANJA OPERASI	2.517.868.400,00	2.488.478.200,00	(29.390.200,00)	98,83	
3.25	2.09.3.27.3.25.02.0000	3.25.04.2.02.04	5.1.01	Belanja Pegawai	0,00	0,00	0,00	0,00	
3.25	2.09.3.27.3.25.02.0000	3.25.04.2.02.04	5.1.02	Belanja Barang dan Jasa	2.517.868.400,00	2.488.478.200,00	(29.390.200,00)	98,83	
3.25	2.09.3.27.3.25.02.0000	3.25.04.2.04		Pengelolaan Pembudidayaan Ikan	402.550.000,00	400.042.820,00	(2.507.180,00)	99,38	
3.25	2.09.3.27.3.25.02.0000	3.25.04.2.04.02		Penyediaan Prasarana Pembudidayaan Ikan dalam 1 (Satu) Daerah Kabupaten/Kota	402.550.000,00	400.042.820,00	(2.507.180,00)	99,38	
3.25	2.09.3.27.3.25.02.0000	3.25.04.2.04.02	5.1	BELANJA OPERASI	394.196.800,00	391.923.820,00	(2.272.980,00)	99,42	
3.25	2.09.3.27.3.25.02.0000	3.25.04.2.04.02	5.1.01	Belanja Pegawai	0,00	0,00	0,00	0,00	
3.25	2.09.3.27.3.25.02.0000	3.25.04.2.04.02	5.1.02	Belanja Barang dan Jasa	394.196.800,00	391.923.820,00	(2.272.980,00)	99,42	
3.25	2.09.3.27.3.25.02.0000	3.25.04.2.04.02	5.2	BELANJA MODAL	8.353.200,00	8.119.000,00	(234.200,00)	97,20	
3.25	2.09.3.27.3.25.02.0000	3.25.04.2.04.02	5.2.02	Belanja Modal Peralatan dan Mesin	8.353.200,00	8.119.000,00	(234.200,00)	97,20	
3.25	2.09.3.27.3.25.02.0000	3.25.06		PROGRAM PENGOLAHAN DAN PEMASARAN HASIL PERIKANAN	557.322.400,00	543.590.884,00	(13.731.516,00)	97,54	
3.25	2.09.3.27.3.25.02.0000	3.25.06.2.02		Pembinaan Mutu dan Keamanan Hasil Perikanan bagi Usaha Pengolahan dan Pemasaran Skala Mikro dan Kecil	557.322.400,00	543.590.884,00	(13.731.516,00)	97,54	
3.25	2.09.3.27.3.25.02.0000	3.25.06.2.02.01		Pelaksanaan Bimbingan dan Penerapan Persyaratan atau Standar pada Usaha Pengolahan dan Pemasaran Skala Mikro dan Kecil	557.322.400,00	543.590.884,00	(13.731.516,00)	97,54	
3.25	2.09.3.27.3.25.02.0000	3.25.06.2.02.01	5.1	BELANJA OPERASI	557.322.400,00	543.590.884,00	(13.731.516,00)	97,54	
3.25	2.09.3.27.3.25.02.0000	3.25.06.2.02.01	5.1.02	Belanja Barang dan Jasa	557.322.400,00	543.590.884,00	(13.731.516,00)	97,54	
3.27	2.09.3.27.3.25.02.0000	3.27.02		PROGRAM PENYEDIAAN DAN PENGEMBANGAN SARANA PERTANIAN	1.908.067.835,00	1.849.192.607,00	(58.875.228,00)	96,91	
3.27	2.09.3.27.3.25.02.0000	3.27.02.2.01		Pengawasan Penggunaan Sarana Pertanian	1.604.709.400,00	1.546.835.532,00	(57.873.868,00)	96,39	
3.27	2.09.3.27.3.25.02.0000	3.27.02.2.01.01		Pengawasan Penggunaan Sarana Pendukung Pertanian Sesuai dengan Komoditas, Teknologi dan Spesifik Lokasi	1.108.158.400,00	1.051.450.600,00	(56.707.800,00)	94,88	



Kode Rekening				Uraian Urusan, Organisasi, Program, Kegiatan dan Sub Kegiatan	Jumlah (Rp)		Bertambah / (Berkurang)		Dasar Hukum
					Anggaran Setelah Perubahan	Realisasi	Rp	%	
3.27	2.09.3.27.3.25.02.0000	3.27.02.2.01.01	5.1	BELANJA OPERASI	648.158.400,00	630.700.600,00	(17.457.800,00)	97,31	
3.27	2.09.3.27.3.25.02.0000	3.27.02.2.01.01	5.1.01	Belanja Pegawai	0,00	0,00	0,00	0,00	
3.27	2.09.3.27.3.25.02.0000	3.27.02.2.01.01	5.1.02	Belanja Barang dan Jasa	648.158.400,00	630.700.600,00	(17.457.800,00)	97,31	
3.27	2.09.3.27.3.25.02.0000	3.27.02.2.01.01	5.2	BELANJA MODAL	460.000.000,00	420.750.000,00	(39.250.000,00)	91,47	
3.27	2.09.3.27.3.25.02.0000	3.27.02.2.01.01	5.2.02	Belanja Modal Peralatan dan Mesin	460.000.000,00	420.750.000,00	(39.250.000,00)	91,47	
<b>3.27</b>	<b>2.09.3.27.3.25.02.0000</b>	<b>3.27.02.2.01.02</b>		<b>Pendampingan Penggunaan Sarana Pendukung Pertanian</b>	<b>496.551.000,00</b>	<b>495.384.932,00</b>	<b>(1.166.068,00)</b>	<b>99,77</b>	
3.27	2.09.3.27.3.25.02.0000	3.27.02.2.01.02	5.1	BELANJA OPERASI	496.551.000,00	495.384.932,00	(1.166.068,00)	99,77	
3.27	2.09.3.27.3.25.02.0000	3.27.02.2.01.02	5.1.01	Belanja Pegawai	0,00	0,00	0,00	0,00	
3.27	2.09.3.27.3.25.02.0000	3.27.02.2.01.02	5.1.02	Belanja Barang dan Jasa	496.551.000,00	495.384.932,00	(1.166.068,00)	99,77	
<b>3.27</b>	<b>2.09.3.27.3.25.02.0000</b>	<b>3.27.02.2.05</b>		<b>Pengendalian dan Pengawasan Penyediaan dan Peredaran Benih/Bibit Ternak, dan Hijauan Pakan Ternak dalam Daerah Kabupaten/Kota</b>	<b>303.358.435,00</b>	<b>302.357.075,00</b>	<b>(1.001.360,00)</b>	<b>99,67</b>	
<b>3.27</b>	<b>2.09.3.27.3.25.02.0000</b>	<b>3.27.02.2.05.05</b>		<b>Pengendalian Penyediaan Benih/Bibit Ternak dan Hijauan Pakan Ternak</b>	<b>303.358.435,00</b>	<b>302.357.075,00</b>	<b>(1.001.360,00)</b>	<b>99,67</b>	
3.27	2.09.3.27.3.25.02.0000	3.27.02.2.05.05	5.1	BELANJA OPERASI	290.368.435,00	289.367.075,00	(1.001.360,00)	99,66	
3.27	2.09.3.27.3.25.02.0000	3.27.02.2.05.05	5.1.01	Belanja Pegawai	2.040.000,00	2.040.000,00	0,00	100,00	
3.27	2.09.3.27.3.25.02.0000	3.27.02.2.05.05	5.1.02	Belanja Barang dan Jasa	288.328.435,00	287.327.075,00	(1.001.360,00)	99,65	
3.27	2.09.3.27.3.25.02.0000	3.27.02.2.05.05	5.2	BELANJA MODAL	12.990.000,00	12.990.000,00	0,00	100,00	
3.27	2.09.3.27.3.25.02.0000	3.27.02.2.05.05	5.2.02	Belanja Modal Peralatan dan Mesin	12.990.000,00	12.990.000,00	0,00	100,00	
<b>3.27</b>	<b>2.09.3.27.3.25.02.0000</b>	<b>3.27.03</b>		<b>PROGRAM PENYEDIAAN DAN PENGEMBANGAN PRASARANA PERTANIAN</b>	<b>787.346.000,00</b>	<b>770.232.799,00</b>	<b>(17.113.201,00)</b>	<b>97,83</b>	
<b>3.27</b>	<b>2.09.3.27.3.25.02.0000</b>	<b>3.27.03.2.02</b>		<b>Pembangunan Prasarana Pertanian</b>	<b>787.346.000,00</b>	<b>770.232.799,00</b>	<b>(17.113.201,00)</b>	<b>97,83</b>	
<b>3.27</b>	<b>2.09.3.27.3.25.02.0000</b>	<b>3.27.03.2.02.01</b>		<b>Pembangunan, Rehabilitasi dan Pemeliharaan Jaringan Irigasi Usaha Tani</b>	<b>787.346.000,00</b>	<b>770.232.799,00</b>	<b>(17.113.201,00)</b>	<b>97,83</b>	
3.27	2.09.3.27.3.25.02.0000	3.27.03.2.02.01	5.1	BELANJA OPERASI	787.346.000,00	770.232.799,00	(17.113.201,00)	97,83	
3.27	2.09.3.27.3.25.02.0000	3.27.03.2.02.01	5.1.01	Belanja Pegawai	1.360.000,00	0,00	(1.360.000,00)	0,00	
3.27	2.09.3.27.3.25.02.0000	3.27.03.2.02.01	5.1.02	Belanja Barang dan Jasa	785.986.000,00	770.232.799,00	(15.753.201,00)	98,00	
<b>3.27</b>	<b>2.09.3.27.3.25.02.0000</b>	<b>3.27.04</b>		<b>PROGRAM PENGENDALIAN KESEHATAN HEWAN DAN KESEHATAN MASYARAKAT VETERINER</b>	<b>711.833.065,00</b>	<b>656.999.018,00</b>	<b>(54.834.047,00)</b>	<b>92,30</b>	
<b>3.27</b>	<b>2.09.3.27.3.25.02.0000</b>	<b>3.27.04.2.01</b>		<b>Penjaminan Kesehatan Hewan, Penutupan dan Pembukaan Daerah Wabah Penyakit Hewan Menular Dalam daerah Kabupaten/Kota</b>	<b>176.736.000,00</b>	<b>176.489.755,00</b>	<b>(246.245,00)</b>	<b>99,86</b>	
<b>3.27</b>	<b>2.09.3.27.3.25.02.0000</b>	<b>3.27.04.2.01.01</b>		<b>Pengendalian dan Penanggulangan Penyakit Hewan dan Zoonosis</b>	<b>176.736.000,00</b>	<b>176.489.755,00</b>	<b>(246.245,00)</b>	<b>99,86</b>	
3.27	2.09.3.27.3.25.02.0000	3.27.04.2.01.01	5.1	BELANJA OPERASI	170.636.000,00	170.389.755,00	(246.245,00)	99,86	

Kode Rekening				Uraian Urusan, Organisasi, Program, Kegiatan dan Sub Kegiatan	Jumlah (Rp)		Bertambah / (Berkurang)		Dasar Hukum
					Anggaran Setelah Perubahan	Realisasi	Rp	%	
3.27	2.09.3.27.3.25.02.0000	3.27.04.2.01.01	5.1.01	Belanja Pegawai	1.360.000,00	1.360.000,00	0,00	100,00	
3.27	2.09.3.27.3.25.02.0000	3.27.04.2.01.01	5.1.02	Belanja Barang dan Jasa	169.276.000,00	169.029.755,00	(246.245,00)	99,85	
3.27	2.09.3.27.3.25.02.0000	3.27.04.2.01.01	5.2	BELANJA MODAL	6.100.000,00	6.100.000,00	0,00	100,00	
3.27	2.09.3.27.3.25.02.0000	3.27.04.2.01.01	5.2.02	Belanja Modal Peralatan dan Mesin	6.100.000,00	6.100.000,00	0,00	100,00	
<b>3.27</b>	<b>2.09.3.27.3.25.02.0000</b>	<b>3.27.04.2.03</b>		<b>Pengelolaan Pelayanan Jasa Laboratorium dan Jasa Medik Veteriner dalam Daerah Kabupaten/Kota</b>	<b>149.975.000,00</b>	<b>102.060.000,00</b>	<b>(47.915.000,00)</b>	<b>68,05</b>	
<b>3.27</b>	<b>2.09.3.27.3.25.02.0000</b>	<b>3.27.04.2.03.02</b>		<b>Penyediaan Pelayanan Jasa Medik Veteriner</b>	<b>149.975.000,00</b>	<b>102.060.000,00</b>	<b>(47.915.000,00)</b>	<b>68,05</b>	
3.27	2.09.3.27.3.25.02.0000	3.27.04.2.03.02	5.1	BELANJA OPERASI	149.975.000,00	102.060.000,00	(47.915.000,00)	68,05	
3.27	2.09.3.27.3.25.02.0000	3.27.04.2.03.02	5.1.02	Belanja Barang dan Jasa	149.975.000,00	102.060.000,00	(47.915.000,00)	68,05	
<b>3.27</b>	<b>2.09.3.27.3.25.02.0000</b>	<b>3.27.04.2.04</b>		<b>Penerapan dan Pengawasan Persyaratan Teknis Kesehatan Masyarakat Veteriner</b>	<b>385.122.065,00</b>	<b>378.449.263,00</b>	<b>(6.672.802,00)</b>	<b>98,27</b>	
<b>3.27</b>	<b>2.09.3.27.3.25.02.0000</b>	<b>3.27.04.2.04.01</b>		<b>Pendampingan Unit Usaha Hewan dan Produk Hewan</b>	<b>30.593.500,00</b>	<b>29.447.250,00</b>	<b>(1.146.250,00)</b>	<b>96,25</b>	
3.27	2.09.3.27.3.25.02.0000	3.27.04.2.04.01	5.1	BELANJA OPERASI	30.593.500,00	29.447.250,00	(1.146.250,00)	96,25	
3.27	2.09.3.27.3.25.02.0000	3.27.04.2.04.01	5.1.02	Belanja Barang dan Jasa	30.593.500,00	29.447.250,00	(1.146.250,00)	96,25	
<b>3.27</b>	<b>2.09.3.27.3.25.02.0000</b>	<b>3.27.04.2.04.02</b>		<b>Pengawasan Peredaran Hewan dan Produk Hewan</b>	<b>354.528.565,00</b>	<b>349.002.013,00</b>	<b>(5.526.552,00)</b>	<b>98,44</b>	
3.27	2.09.3.27.3.25.02.0000	3.27.04.2.04.02	5.1	BELANJA OPERASI	354.528.565,00	349.002.013,00	(5.526.552,00)	98,44	
3.27	2.09.3.27.3.25.02.0000	3.27.04.2.04.02	5.1.01	Belanja Pegawai	1.360.000,00	1.360.000,00	0,00	100,00	
3.27	2.09.3.27.3.25.02.0000	3.27.04.2.04.02	5.1.02	Belanja Barang dan Jasa	353.168.565,00	347.642.013,00	(5.526.552,00)	98,44	
<b>3.27</b>	<b>2.09.3.27.3.25.02.0000</b>	<b>3.27.07</b>		<b>PROGRAM PENYULUHAN PERTANIAN</b>	<b>883.781.200,00</b>	<b>813.869.127,00</b>	<b>(69.912.073,00)</b>	<b>92,09</b>	
<b>3.27</b>	<b>2.09.3.27.3.25.02.0000</b>	<b>3.27.07.2.01</b>		<b>Pelaksanaan Penyuluhan Pertanian</b>	<b>883.781.200,00</b>	<b>813.869.127,00</b>	<b>(69.912.073,00)</b>	<b>92,09</b>	
<b>3.27</b>	<b>2.09.3.27.3.25.02.0000</b>	<b>3.27.07.2.01.01</b>		<b>Peningkatan Kapasitas Kelembagaan Penyuluhan Pertanian di Kecamatan dan Desa</b>	<b>754.941.200,00</b>	<b>696.449.127,00</b>	<b>(58.492.073,00)</b>	<b>92,25</b>	
3.27	2.09.3.27.3.25.02.0000	3.27.07.2.01.01	5.1	BELANJA OPERASI	523.201.200,00	488.942.052,00	(34.259.148,00)	93,45	
3.27	2.09.3.27.3.25.02.0000	3.27.07.2.01.01	5.1.01	Belanja Pegawai	0,00	0,00	0,00	0,00	
3.27	2.09.3.27.3.25.02.0000	3.27.07.2.01.01	5.1.02	Belanja Barang dan Jasa	523.201.200,00	488.942.052,00	(34.259.148,00)	93,45	
3.27	2.09.3.27.3.25.02.0000	3.27.07.2.01.01	5.2	BELANJA MODAL	231.740.000,00	207.507.075,00	(24.232.925,00)	89,54	
3.27	2.09.3.27.3.25.02.0000	3.27.07.2.01.01	5.2.02	Belanja Modal Peralatan dan Mesin	107.585.000,00	86.068.075,00	(21.516.925,00)	80,00	
3.27	2.09.3.27.3.25.02.0000	3.27.07.2.01.01	5.2.03	Belanja Modal Gedung dan Bangunan	124.155.000,00	121.439.000,00	(2.716.000,00)	97,81	
<b>3.27</b>	<b>2.09.3.27.3.25.02.0000</b>	<b>3.27.07.2.01.02</b>		<b>Pengembangan Kapasitas Kelembagaan Petani di Kecamatan dan Desa</b>	<b>128.840.000,00</b>	<b>117.420.000,00</b>	<b>(11.420.000,00)</b>	<b>91,14</b>	
3.27	2.09.3.27.3.25.02.0000	3.27.07.2.01.02	5.1	BELANJA OPERASI	128.840.000,00	117.420.000,00	(11.420.000,00)	91,14	
3.27	2.09.3.27.3.25.02.0000	3.27.07.2.01.02	5.1.01	Belanja Pegawai	680.000,00	0,00	(680.000,00)	0,00	
3.27	2.09.3.27.3.25.02.0000	3.27.07.2.01.02	5.1.02	Belanja Barang dan Jasa	128.160.000,00	117.420.000,00	(10.740.000,00)	91,62	

Kode Rekening	Uraian Urusan, Organisasi, Program, Kegiatan dan Sub Kegiatan	Jumlah (Rp)		Bertambah / (Berkurang)		Dasar Hukum
		Anggaran Setelah Perubahan	Realisasi	Rp	%	
	Surplus / (Defisit)	(7.768.768.900,00)	(7.522.405.455,00)	246.363.445,00	96,83	

Urusan Pemerintahan  
Organisasi

: URUSAN PEMERINTAHAN WAJIB YANG TIDAK BERKAITAN DENGAN PELAYANAN DASAR  
: DINAS LINGKUNGAN HIDUP

Kode Rekening				Uraian Urusan, Organisasi, Program, Kegiatan dan Sub Kegiatan	Jumlah (Rp)		Bertambah / (Berkurang)		Dasar Hukum
					Anggaran Setelah Perubahan	Realisasi	Rp	%	
<b>2</b>	<b>2.11.0.00.0.00.01.0000</b>		<b>4</b>	<b>PENDAPATAN DAERAH</b>	<b>17.006.000.000,00</b>	<b>20.233.948.000,00</b>	<b>3.227.948.000,00</b>	<b>118,98</b>	
2.11	2.11.0.00.0.00.01.0000		4.1	PENDAPATAN ASLI DAERAH (PAD)	17.006.000.000,00	20.233.948.000,00	3.227.948.000,00	118,98	
2.11	2.11.0.00.0.00.01.0000		4.1.02	Retribusi Daerah	17.006.000.000,00	20.233.948.000,00	3.227.948.000,00	118,98	
<b>2</b>	<b>2.11.0.00.0.00.01.0000</b>		<b>5</b>	<b>Belanja</b>	<b>161.883.531.289,00</b>	<b>151.967.155.671,00</b>	<b>(9.916.375.618,00)</b>	<b>93,87</b>	
<b>2.11</b>	<b>2.11.0.00.0.00.01.0000</b>	<b>2.11.01</b>		<b>PROGRAM PENUNJANG URUSAN PEMERINTAHAN DAERAH KABUPATEN/KOTA</b>	<b>110.559.249.191,00</b>	<b>101.836.212.744,00</b>	<b>(8.723.036.447,00)</b>	<b>92,11</b>	
<b>2.11</b>	<b>2.11.0.00.0.00.01.0000</b>	<b>2.11.01.2.01</b>		<b>Perencanaan, Penganggaran, dan Evaluasi Kinerja Perangkat Daerah</b>	<b>205.385.000,00</b>	<b>199.959.800,00</b>	<b>(5.425.200,00)</b>	<b>97,36</b>	
<b>2.11</b>	<b>2.11.0.00.0.00.01.0000</b>	<b>2.11.01.2.01.01</b>		<b>Penyusunan Dokumen Perencanaan Perangkat Daerah</b>	<b>20.775.000,00</b>	<b>20.774.950,00</b>	<b>(50,00)</b>	<b>100,00</b>	
2.11	2.11.0.00.0.00.01.0000	2.11.01.2.01.01	5.1	BELANJA OPERASI	20.775.000,00	20.774.950,00	(50,00)	100,00	
2.11	2.11.0.00.0.00.01.0000	2.11.01.2.01.01	5.1.02	Belanja Barang dan Jasa	20.775.000,00	20.774.950,00	(50,00)	100,00	
<b>2.11</b>	<b>2.11.0.00.0.00.01.0000</b>	<b>2.11.01.2.01.04</b>		<b>Koordinasi dan Penyusunan DPA-SKPD</b>	<b>10.000.000,00</b>	<b>10.000.000,00</b>	<b>0,00</b>	<b>100,00</b>	
2.11	2.11.0.00.0.00.01.0000	2.11.01.2.01.04	5.1	BELANJA OPERASI	10.000.000,00	10.000.000,00	0,00	100,00	
2.11	2.11.0.00.0.00.01.0000	2.11.01.2.01.04	5.1.02	Belanja Barang dan Jasa	10.000.000,00	10.000.000,00	0,00	100,00	
<b>2.11</b>	<b>2.11.0.00.0.00.01.0000</b>	<b>2.11.01.2.01.06</b>		<b>Koordinasi dan Penyusunan Laporan Capaian Kinerja dan Ikhtisar Realisasi Kinerja SKPD</b>	<b>161.110.000,00</b>	<b>155.684.900,00</b>	<b>(5.425.100,00)</b>	<b>96,63</b>	
2.11	2.11.0.00.0.00.01.0000	2.11.01.2.01.06	5.1	BELANJA OPERASI	161.110.000,00	155.684.900,00	(5.425.100,00)	96,63	
2.11	2.11.0.00.0.00.01.0000	2.11.01.2.01.06	5.1.01	Belanja Pegawai	1.210.000,00	1.210.000,00	0,00	100,00	
2.11	2.11.0.00.0.00.01.0000	2.11.01.2.01.06	5.1.02	Belanja Barang dan Jasa	159.900.000,00	154.474.900,00	(5.425.100,00)	96,61	
<b>2.11</b>	<b>2.11.0.00.0.00.01.0000</b>	<b>2.11.01.2.01.07</b>		<b>Evaluasi Kinerja Perangkat Daerah</b>	<b>13.500.000,00</b>	<b>13.499.950,00</b>	<b>(50,00)</b>	<b>100,00</b>	
2.11	2.11.0.00.0.00.01.0000	2.11.01.2.01.07	5.1	BELANJA OPERASI	13.500.000,00	13.499.950,00	(50,00)	100,00	
2.11	2.11.0.00.0.00.01.0000	2.11.01.2.01.07	5.1.02	Belanja Barang dan Jasa	13.500.000,00	13.499.950,00	(50,00)	100,00	
<b>2.11</b>	<b>2.11.0.00.0.00.01.0000</b>	<b>2.11.01.2.02</b>		<b>Administrasi Keuangan Perangkat Daerah</b>	<b>73.349.618.582,00</b>	<b>66.818.081.852,00</b>	<b>(6.531.536.730,00)</b>	<b>91,10</b>	
<b>2.11</b>	<b>2.11.0.00.0.00.01.0000</b>	<b>2.11.01.2.02.01</b>		<b>Penyediaan Gaji dan Tunjangan ASN</b>	<b>73.074.488.582,00</b>	<b>66.543.654.352,00</b>	<b>(6.530.834.230,00)</b>	<b>91,06</b>	
2.11	2.11.0.00.0.00.01.0000	2.11.01.2.02.01	5.1	BELANJA OPERASI	73.074.488.582,00	66.543.654.352,00	(6.530.834.230,00)	91,06	
2.11	2.11.0.00.0.00.01.0000	2.11.01.2.02.01	5.1.01	Belanja Pegawai	71.996.518.406,00	65.714.121.012,00	(6.282.397.394,00)	91,27	
2.11	2.11.0.00.0.00.01.0000	2.11.01.2.02.01	5.1.02	Belanja Barang dan Jasa	1.077.970.176,00	829.533.340,00	(248.436.836,00)	76,95	
<b>2.11</b>	<b>2.11.0.00.0.00.01.0000</b>	<b>2.11.01.2.02.05</b>		<b>Koordinasi dan Penyusunan Laporan Keuangan Akhir Tahun SKPD</b>	<b>275.130.000,00</b>	<b>274.427.500,00</b>	<b>(702.500,00)</b>	<b>99,74</b>	
2.11	2.11.0.00.0.00.01.0000	2.11.01.2.02.05	5.1	BELANJA OPERASI	275.130.000,00	274.427.500,00	(702.500,00)	99,74	
2.11	2.11.0.00.0.00.01.0000	2.11.01.2.02.05	5.1.01	Belanja Pegawai	1.210.000,00	1.010.000,00	(200.000,00)	83,47	
2.11	2.11.0.00.0.00.01.0000	2.11.01.2.02.05	5.1.02	Belanja Barang dan Jasa	273.920.000,00	273.417.500,00	(502.500,00)	99,82	
<b>2.11</b>	<b>2.11.0.00.0.00.01.0000</b>	<b>2.11.01.2.03</b>		<b>Administrasi Barang Milik Daerah pada Perangkat Daerah</b>	<b>1.125.660.000,00</b>	<b>1.072.250.605,00</b>	<b>(53.409.395,00)</b>	<b>95,26</b>	
<b>2.11</b>	<b>2.11.0.00.0.00.01.0000</b>	<b>2.11.01.2.03.06</b>		<b>Penatausahaan Barang Milik Daerah pada SKPD</b>	<b>1.125.660.000,00</b>	<b>1.072.250.605,00</b>	<b>(53.409.395,00)</b>	<b>95,26</b>	
2.11	2.11.0.00.0.00.01.0000	2.11.01.2.03.06	5.1	BELANJA OPERASI	1.125.660.000,00	1.072.250.605,00	(53.409.395,00)	95,26	
2.11	2.11.0.00.0.00.01.0000	2.11.01.2.03.06	5.1.01	Belanja Pegawai	6.870.000,00	1.610.000,00	(5.260.000,00)	23,44	
2.11	2.11.0.00.0.00.01.0000	2.11.01.2.03.06	5.1.02	Belanja Barang dan Jasa	1.118.790.000,00	1.070.640.605,00	(48.149.395,00)	95,70	
<b>2.11</b>	<b>2.11.0.00.0.00.01.0000</b>	<b>2.11.01.2.05</b>		<b>Administrasi Kepegawaian Perangkat Daerah</b>	<b>976.080.000,00</b>	<b>936.808.400,00</b>	<b>(39.271.600,00)</b>	<b>95,98</b>	

Kode Rekening				Uraian Urusan, Organisasi, Program, Kegiatan dan Sub Kegiatan	Jumlah (Rp)		Bertambah / (Berkurang)		Dasar Hukum
					Anggaran Setelah Perubahan	Realisasi	Rp	%	
<b>2.11</b>	<b>2.11.0.00.0.00.01.0000</b>	<b>2.11.01.2.05.02</b>		<b>Pengadaan Pakaian Dinas beserta Atribut Kelengkapannya</b>	<b>923.870.000,00</b>	<b>885.360.000,00</b>	<b>(38.510.000,00)</b>	<b>95,83</b>	
2.11	2.11.0.00.0.00.01.0000	2.11.01.2.05.02	5.1	BELANJA OPERASI	923.870.000,00	885.360.000,00	(38.510.000,00)	95,83	
2.11	2.11.0.00.0.00.01.0000	2.11.01.2.05.02	5.1.01	Belanja Pegawai	6.870.000,00	1.610.000,00	(5.260.000,00)	23,44	
2.11	2.11.0.00.0.00.01.0000	2.11.01.2.05.02	5.1.02	Belanja Barang dan Jasa	917.000.000,00	883.750.000,00	(33.250.000,00)	96,37	
<b>2.11</b>	<b>2.11.0.00.0.00.01.0000</b>	<b>2.11.01.2.05.09</b>		<b>Pendidikan dan Pelatihan Pegawai Berdasarkan Tugas dan Fungsi</b>	<b>52.210.000,00</b>	<b>51.448.400,00</b>	<b>(761.600,00)</b>	<b>98,54</b>	
2.11	2.11.0.00.0.00.01.0000	2.11.01.2.05.09	5.1	BELANJA OPERASI	52.210.000,00	51.448.400,00	(761.600,00)	98,54	
2.11	2.11.0.00.0.00.01.0000	2.11.01.2.05.09	5.1.01	Belanja Pegawai	1.690.000,00	1.010.000,00	(680.000,00)	59,76	
2.11	2.11.0.00.0.00.01.0000	2.11.01.2.05.09	5.1.02	Belanja Barang dan Jasa	50.520.000,00	50.438.400,00	(81.600,00)	99,84	
<b>2.11</b>	<b>2.11.0.00.0.00.01.0000</b>	<b>2.11.01.2.06</b>		<b>Administrasi Umum Perangkat Daerah</b>	<b>2.878.333.085,00</b>	<b>2.713.687.186,00</b>	<b>(164.645.899,00)</b>	<b>94,28</b>	
<b>2.11</b>	<b>2.11.0.00.0.00.01.0000</b>	<b>2.11.01.2.06.01</b>		<b>Penyediaan Komponen Instalasi Listrik/Penerangan Bangunan Kantor</b>	<b>11.627.987,00</b>	<b>9.937.987,00</b>	<b>(1.690.000,00)</b>	<b>85,47</b>	
2.11	2.11.0.00.0.00.01.0000	2.11.01.2.06.01	5.1	BELANJA OPERASI	11.627.987,00	9.937.987,00	(1.690.000,00)	85,47	
2.11	2.11.0.00.0.00.01.0000	2.11.01.2.06.01	5.1.01	Belanja Pegawai	1.690.000,00	0,00	(1.690.000,00)	0,00	
2.11	2.11.0.00.0.00.01.0000	2.11.01.2.06.01	5.1.02	Belanja Barang dan Jasa	9.937.987,00	9.937.987,00	0,00	100,00	
<b>2.11</b>	<b>2.11.0.00.0.00.01.0000</b>	<b>2.11.01.2.06.02</b>		<b>Penyediaan Peralatan dan Perlengkapan Kantor</b>	<b>168.124.550,00</b>	<b>163.984.550,00</b>	<b>(4.140.000,00)</b>	<b>97,54</b>	
2.11	2.11.0.00.0.00.01.0000	2.11.01.2.06.02	5.1	BELANJA OPERASI	168.124.550,00	163.984.550,00	(4.140.000,00)	97,54	
2.11	2.11.0.00.0.00.01.0000	2.11.01.2.06.02	5.1.01	Belanja Pegawai	1.890.000,00	1.210.000,00	(680.000,00)	64,02	
2.11	2.11.0.00.0.00.01.0000	2.11.01.2.06.02	5.1.02	Belanja Barang dan Jasa	166.234.550,00	162.774.550,00	(3.460.000,00)	97,92	
<b>2.11</b>	<b>2.11.0.00.0.00.01.0000</b>	<b>2.11.01.2.06.03</b>		<b>Penyediaan Peralatan Rumah Tangga</b>	<b>176.335.675,00</b>	<b>154.167.124,00</b>	<b>(22.168.551,00)</b>	<b>87,43</b>	
2.11	2.11.0.00.0.00.01.0000	2.11.01.2.06.03	5.1	BELANJA OPERASI	176.335.675,00	154.167.124,00	(22.168.551,00)	87,43	
2.11	2.11.0.00.0.00.01.0000	2.11.01.2.06.03	5.1.01	Belanja Pegawai	3.380.000,00	2.020.000,00	(1.360.000,00)	59,76	
2.11	2.11.0.00.0.00.01.0000	2.11.01.2.06.03	5.1.02	Belanja Barang dan Jasa	119.989.820,00	101.296.269,00	(18.693.551,00)	84,42	
2.11	2.11.0.00.0.00.01.0000	2.11.01.2.06.03	5.2	BELANJA MODAL	52.965.855,00	50.850.855,00	(2.115.000,00)	96,01	
2.11	2.11.0.00.0.00.01.0000	2.11.01.2.06.03	5.2.02	Belanja Modal Peralatan dan Mesin	52.965.855,00	50.850.855,00	(2.115.000,00)	96,01	
<b>2.11</b>	<b>2.11.0.00.0.00.01.0000</b>	<b>2.11.01.2.06.04</b>		<b>Penyediaan Bahan Logistik Kantor</b>	<b>310.617.500,00</b>	<b>307.083.970,00</b>	<b>(3.533.530,00)</b>	<b>98,86</b>	
2.11	2.11.0.00.0.00.01.0000	2.11.01.2.06.04	5.1	BELANJA OPERASI	310.617.500,00	307.083.970,00	(3.533.530,00)	98,86	
2.11	2.11.0.00.0.00.01.0000	2.11.01.2.06.04	5.1.01	Belanja Pegawai	5.670.000,00	3.630.000,00	(2.040.000,00)	64,02	
2.11	2.11.0.00.0.00.01.0000	2.11.01.2.06.04	5.1.02	Belanja Barang dan Jasa	304.947.500,00	303.453.970,00	(1.493.530,00)	99,51	
<b>2.11</b>	<b>2.11.0.00.0.00.01.0000</b>	<b>2.11.01.2.06.05</b>		<b>Penyediaan Barang Cetak dan Penggandaan</b>	<b>135.196.473,00</b>	<b>133.627.099,00</b>	<b>(1.569.374,00)</b>	<b>98,84</b>	
2.11	2.11.0.00.0.00.01.0000	2.11.01.2.06.05	5.1	BELANJA OPERASI	135.196.473,00	133.627.099,00	(1.569.374,00)	98,84	
2.11	2.11.0.00.0.00.01.0000	2.11.01.2.06.05	5.1.01	Belanja Pegawai	1.690.000,00	1.010.000,00	(680.000,00)	59,76	
2.11	2.11.0.00.0.00.01.0000	2.11.01.2.06.05	5.1.02	Belanja Barang dan Jasa	133.506.473,00	132.617.099,00	(889.374,00)	99,33	
<b>2.11</b>	<b>2.11.0.00.0.00.01.0000</b>	<b>2.11.01.2.06.06</b>		<b>Penyediaan Bahan Bacaan dan Peraturan Perundang-undangan</b>	<b>15.000.000,00</b>	<b>8.688.200,00</b>	<b>(6.311.800,00)</b>	<b>57,92</b>	
2.11	2.11.0.00.0.00.01.0000	2.11.01.2.06.06	5.1	BELANJA OPERASI	15.000.000,00	8.688.200,00	(6.311.800,00)	57,92	
2.11	2.11.0.00.0.00.01.0000	2.11.01.2.06.06	5.1.02	Belanja Barang dan Jasa	15.000.000,00	8.688.200,00	(6.311.800,00)	57,92	
<b>2.11</b>	<b>2.11.0.00.0.00.01.0000</b>	<b>2.11.01.2.06.09</b>		<b>Penyelenggaraan Rapat Koordinasi dan Konsultasi SKPD</b>	<b>2.061.430.900,00</b>	<b>1.936.198.256,00</b>	<b>(125.232.644,00)</b>	<b>93,92</b>	
2.11	2.11.0.00.0.00.01.0000	2.11.01.2.06.09	5.1	BELANJA OPERASI	2.061.430.900,00	1.936.198.256,00	(125.232.644,00)	93,92	
2.11	2.11.0.00.0.00.01.0000	2.11.01.2.06.09	5.1.01	Belanja Pegawai	10.360.000,00	7.640.000,00	(2.720.000,00)	73,75	
2.11	2.11.0.00.0.00.01.0000	2.11.01.2.06.09	5.1.02	Belanja Barang dan Jasa	2.051.070.900,00	1.928.558.256,00	(122.512.644,00)	94,03	
<b>2.11</b>	<b>2.11.0.00.0.00.01.0000</b>	<b>2.11.01.2.07</b>		<b>Pengadaan Barang Milik Daerah Penunjang Urusan Pemerintah Daerah</b>	<b>9.842.420.480,00</b>	<b>9.520.517.028,00</b>	<b>(321.903.452,00)</b>	<b>96,73</b>	

Kode Rekening				Uraian Urusan, Organisasi, Program, Kegiatan dan Sub Kegiatan	Jumlah (Rp)		Bertambah / (Berkurang)		Dasar Hukum
					Anggaran Setelah Perubahan	Realisasi	Rp	%	
<b>2.11</b>	<b>2.11.0.00.0.00.01.0000</b>	<b>2.11.01.2.07.02</b>		<b>Pengadaan Kendaraan Dinas Operasional atau Lapangan</b>	<b>8.137.508.140,00</b>	<b>7.881.660.000,00</b>	<b>(255.848.140,00)</b>	<b>96,86</b>	
2.11	2.11.0.00.0.00.01.0000	2.11.01.2.07.02	5.1	BELANJA OPERASI	7.560.000,00	2.520.000,00	(5.040.000,00)	33,33	
2.11	2.11.0.00.0.00.01.0000	2.11.01.2.07.02	5.1.01	Belanja Pegawai	7.560.000,00	2.520.000,00	(5.040.000,00)	33,33	
2.11	2.11.0.00.0.00.01.0000	2.11.01.2.07.02	5.2	BELANJA MODAL	8.129.948.140,00	7.879.140.000,00	(250.808.140,00)	96,92	
2.11	2.11.0.00.0.00.01.0000	2.11.01.2.07.02	5.2.02	Belanja Modal Peralatan dan Mesin	8.129.948.140,00	7.879.140.000,00	(250.808.140,00)	96,92	
<b>2.11</b>	<b>2.11.0.00.0.00.01.0000</b>	<b>2.11.01.2.07.10</b>		<b>Pengadaan Sarana dan Prasarana Gedung Kantor atau Bangunan Lainnya</b>	<b>1.704.912.340,00</b>	<b>1.638.857.028,00</b>	<b>(66.055.312,00)</b>	<b>96,13</b>	
2.11	2.11.0.00.0.00.01.0000	2.11.01.2.07.10	5.1	BELANJA OPERASI	16.951.528,00	15.588.528,00	(1.363.000,00)	91,96	
2.11	2.11.0.00.0.00.01.0000	2.11.01.2.07.10	5.1.01	Belanja Pegawai	11.020.000,00	9.660.000,00	(1.360.000,00)	87,66	
2.11	2.11.0.00.0.00.01.0000	2.11.01.2.07.10	5.1.02	Belanja Barang dan Jasa	5.931.528,00	5.928.528,00	(3.000,00)	99,95	
2.11	2.11.0.00.0.00.01.0000	2.11.01.2.07.10	5.2	BELANJA MODAL	1.687.960.812,00	1.623.268.500,00	(64.692.312,00)	96,17	
2.11	2.11.0.00.0.00.01.0000	2.11.01.2.07.10	5.2.02	Belanja Modal Peralatan dan Mesin	1.687.960.812,00	1.623.268.500,00	(64.692.312,00)	96,17	
<b>2.11</b>	<b>2.11.0.00.0.00.01.0000</b>	<b>2.11.01.2.08</b>		<b>Penyediaan Jasa Penunjang Urusan Pemerintahan Daerah</b>	<b>6.037.215.367,00</b>	<b>5.239.459.097,00</b>	<b>(797.756.270,00)</b>	<b>86,79</b>	
<b>2.11</b>	<b>2.11.0.00.0.00.01.0000</b>	<b>2.11.01.2.08.01</b>		<b>Penyediaan Jasa Surat Menyurat</b>	<b>638.260.000,00</b>	<b>582.740.000,00</b>	<b>(55.520.000,00)</b>	<b>91,30</b>	
2.11	2.11.0.00.0.00.01.0000	2.11.01.2.08.01	5.1	BELANJA OPERASI	638.260.000,00	582.740.000,00	(55.520.000,00)	91,30	
2.11	2.11.0.00.0.00.01.0000	2.11.01.2.08.01	5.1.01	Belanja Pegawai	6.270.000,00	4.230.000,00	(2.040.000,00)	67,46	
2.11	2.11.0.00.0.00.01.0000	2.11.01.2.08.01	5.1.02	Belanja Barang dan Jasa	631.990.000,00	578.510.000,00	(53.480.000,00)	91,54	
<b>2.11</b>	<b>2.11.0.00.0.00.01.0000</b>	<b>2.11.01.2.08.02</b>		<b>Penyediaan Jasa Komunikasi, Sumber Daya Air dan Listrik</b>	<b>4.491.197.767,00</b>	<b>3.753.521.497,00</b>	<b>(737.676.270,00)</b>	<b>83,58</b>	
2.11	2.11.0.00.0.00.01.0000	2.11.01.2.08.02	5.1	BELANJA OPERASI	4.491.197.767,00	3.753.521.497,00	(737.676.270,00)	83,58	
2.11	2.11.0.00.0.00.01.0000	2.11.01.2.08.02	5.1.02	Belanja Barang dan Jasa	4.491.197.767,00	3.753.521.497,00	(737.676.270,00)	83,58	
<b>2.11</b>	<b>2.11.0.00.0.00.01.0000</b>	<b>2.11.01.2.08.04</b>		<b>Penyediaan Jasa Pelayanan Umum Kantor</b>	<b>907.757.600,00</b>	<b>903.197.600,00</b>	<b>(4.560.000,00)</b>	<b>99,50</b>	
2.11	2.11.0.00.0.00.01.0000	2.11.01.2.08.04	5.1	BELANJA OPERASI	907.757.600,00	903.197.600,00	(4.560.000,00)	99,50	
2.11	2.11.0.00.0.00.01.0000	2.11.01.2.08.04	5.1.01	Belanja Pegawai	4.580.000,00	3.220.000,00	(1.360.000,00)	70,31	
2.11	2.11.0.00.0.00.01.0000	2.11.01.2.08.04	5.1.02	Belanja Barang dan Jasa	903.177.600,00	899.977.600,00	(3.200.000,00)	99,65	
<b>2.11</b>	<b>2.11.0.00.0.00.01.0000</b>	<b>2.11.01.2.09</b>		<b>Pemeliharaan Barang Milik Daerah Penunjang Urusan Pemerintahan Daerah</b>	<b>16.144.536.677,00</b>	<b>15.335.448.776,00</b>	<b>(809.087.901,00)</b>	<b>94,99</b>	
<b>2.11</b>	<b>2.11.0.00.0.00.01.0000</b>	<b>2.11.01.2.09.01</b>		<b>Penyediaan Jasa Pemeliharaan, Biaya Pemeliharaan, dan Pajak Kendaraan Perorangan Dinas atau Kendaraan Dinas Jabatan</b>	<b>10.032.987.637,00</b>	<b>9.895.047.400,00</b>	<b>(137.940.237,00)</b>	<b>98,63</b>	
2.11	2.11.0.00.0.00.01.0000	2.11.01.2.09.01	5.1	BELANJA OPERASI	10.032.987.637,00	9.895.047.400,00	(137.940.237,00)	98,63	
2.11	2.11.0.00.0.00.01.0000	2.11.01.2.09.01	5.1.01	Belanja Pegawai	10.760.000,00	10.080.000,00	(680.000,00)	93,68	
2.11	2.11.0.00.0.00.01.0000	2.11.01.2.09.01	5.1.02	Belanja Barang dan Jasa	10.022.227.637,00	9.884.967.400,00	(137.260.237,00)	98,63	
<b>2.11</b>	<b>2.11.0.00.0.00.01.0000</b>	<b>2.11.01.2.09.02</b>		<b>Penyediaan Jasa Pemeliharaan, Biaya Pemeliharaan, Pajak dan Perizinan Kendaraan Dinas Operasional atau Lapangan</b>	<b>5.413.655.040,00</b>	<b>4.792.350.184,00</b>	<b>(621.304.856,00)</b>	<b>88,52</b>	
2.11	2.11.0.00.0.00.01.0000	2.11.01.2.09.02	5.1	BELANJA OPERASI	5.413.655.040,00	4.792.350.184,00	(621.304.856,00)	88,52	
2.11	2.11.0.00.0.00.01.0000	2.11.01.2.09.02	5.1.01	Belanja Pegawai	12.800.000,00	10.080.000,00	(2.720.000,00)	78,75	
2.11	2.11.0.00.0.00.01.0000	2.11.01.2.09.02	5.1.02	Belanja Barang dan Jasa	5.400.855.040,00	4.782.270.184,00	(618.584.856,00)	88,55	
<b>2.11</b>	<b>2.11.0.00.0.00.01.0000</b>	<b>2.11.01.2.09.09</b>		<b>Pemeliharaan/Rehabilitasi Gedung Kantor dan Bangunan Lainnya</b>	<b>486.160.000,00</b>	<b>479.136.483,00</b>	<b>(7.023.517,00)</b>	<b>98,56</b>	
2.11	2.11.0.00.0.00.01.0000	2.11.01.2.09.09	5.1	BELANJA OPERASI	405.160.000,00	399.580.604,00	(5.579.396,00)	98,62	
2.11	2.11.0.00.0.00.01.0000	2.11.01.2.09.09	5.1.01	Belanja Pegawai	9.160.000,00	4.830.000,00	(4.330.000,00)	52,73	

Kode Rekening				Uraian Urusan, Organisasi, Program, Kegiatan dan Sub Kegiatan	Jumlah (Rp)		Bertambah / (Berkurang)		Dasar Hukum
					Anggaran Setelah Perubahan	Realisasi	Rp	%	
2.11	2.11.0.00.0.00.01.0000	2.11.01.2.09.09	5.1.02	Belanja Barang dan Jasa	396.000.000,00	394.750.604,00	(1.249.396,00)	99,68	
2.11	2.11.0.00.0.00.01.0000	2.11.01.2.09.09	5.2	BELANJA MODAL	81.000.000,00	79.555.879,00	(1.444.121,00)	98,22	
2.11	2.11.0.00.0.00.01.0000	2.11.01.2.09.09	5.2.02	Belanja Modal Peralatan dan Mesin	81.000.000,00	79.555.879,00	(1.444.121,00)	98,22	
<b>2.11</b>	<b>2.11.0.00.0.00.01.0000</b>	<b>2.11.01.2.09.10</b>		<b>Pemeliharaan/Rehabilitasi Sarana dan Prasarana Gedung Kantor atau Bangunan Lainnya</b>	<b>211.734.000,00</b>	<b>168.914.709,00</b>	<b>(42.819.291,00)</b>	<b>79,78</b>	
2.11	2.11.0.00.0.00.01.0000	2.11.01.2.09.10	5.1	BELANJA OPERASI	206.884.000,00	164.857.849,00	(42.026.151,00)	79,69	
2.11	2.11.0.00.0.00.01.0000	2.11.01.2.09.10	5.1.02	Belanja Barang dan Jasa	206.884.000,00	164.857.849,00	(42.026.151,00)	79,69	
2.11	2.11.0.00.0.00.01.0000	2.11.01.2.09.10	5.2	BELANJA MODAL	4.850.000,00	4.056.860,00	(793.140,00)	83,65	
2.11	2.11.0.00.0.00.01.0000	2.11.01.2.09.10	5.2.02	Belanja Modal Peralatan dan Mesin	4.850.000,00	4.056.860,00	(793.140,00)	83,65	
<b>2.11</b>	<b>2.11.0.00.0.00.01.0000</b>	<b>2.11.02</b>		<b>PROGRAM PERENCANAAN LINGKUNGAN HIDUP</b>	<b>1.268.870.000,00</b>	<b>1.250.722.700,00</b>	<b>(18.147.300,00)</b>	<b>98,57</b>	
<b>2.11</b>	<b>2.11.0.00.0.00.01.0000</b>	<b>2.11.02.2.01</b>		<b>Rencana Perlindungan dan Pengelolaan Lingkungan Hidup (RPPLH) Kabupaten/Kota</b>	<b>687.680.000,00</b>	<b>678.649.900,00</b>	<b>(9.030.100,00)</b>	<b>98,69</b>	
<b>2.11</b>	<b>2.11.0.00.0.00.01.0000</b>	<b>2.11.02.2.01.01</b>		<b>Penyusunan dan Penetapan RPPLH Kabupaten/Kota</b>	<b>483.900.000,00</b>	<b>476.968.000,00</b>	<b>(6.932.000,00)</b>	<b>98,57</b>	
2.11	2.11.0.00.0.00.01.0000	2.11.02.2.01.01	5.1	BELANJA OPERASI	483.900.000,00	476.968.000,00	(6.932.000,00)	98,57	
2.11	2.11.0.00.0.00.01.0000	2.11.02.2.01.01	5.1.01	Belanja Pegawai	7.000.000,00	4.910.000,00	(2.090.000,00)	70,14	
2.11	2.11.0.00.0.00.01.0000	2.11.02.2.01.01	5.1.02	Belanja Barang dan Jasa	476.900.000,00	472.058.000,00	(4.842.000,00)	98,98	
<b>2.11</b>	<b>2.11.0.00.0.00.01.0000</b>	<b>2.11.02.2.01.02</b>		<b>Pengendalian Pelaksanaan RPPLH Kabupaten/Kota</b>	<b>203.780.000,00</b>	<b>201.681.900,00</b>	<b>(2.098.100,00)</b>	<b>98,97</b>	
2.11	2.11.0.00.0.00.01.0000	2.11.02.2.01.02	5.1	BELANJA OPERASI	203.780.000,00	201.681.900,00	(2.098.100,00)	98,97	
2.11	2.11.0.00.0.00.01.0000	2.11.02.2.01.02	5.1.01	Belanja Pegawai	3.780.000,00	3.780.000,00	0,00	100,00	
2.11	2.11.0.00.0.00.01.0000	2.11.02.2.01.02	5.1.02	Belanja Barang dan Jasa	200.000.000,00	197.901.900,00	(2.098.100,00)	98,95	
<b>2.11</b>	<b>2.11.0.00.0.00.01.0000</b>	<b>2.11.02.2.02</b>		<b>Penyelenggaraan Kajian Lingkungan Hidup Strategis (KLHS) Kabupaten/Kota</b>	<b>581.190.000,00</b>	<b>572.072.800,00</b>	<b>(9.117.200,00)</b>	<b>98,43</b>	
<b>2.11</b>	<b>2.11.0.00.0.00.01.0000</b>	<b>2.11.02.2.02.02</b>		<b>Pembuatan dan Pelaksanaan KLHS RPJPD/RPJMD</b>	<b>581.190.000,00</b>	<b>572.072.800,00</b>	<b>(9.117.200,00)</b>	<b>98,43</b>	
2.11	2.11.0.00.0.00.01.0000	2.11.02.2.02.02	5.1	BELANJA OPERASI	581.190.000,00	572.072.800,00	(9.117.200,00)	98,43	
2.11	2.11.0.00.0.00.01.0000	2.11.02.2.02.02	5.1.01	Belanja Pegawai	8.050.000,00	3.220.000,00	(4.830.000,00)	40,00	
2.11	2.11.0.00.0.00.01.0000	2.11.02.2.02.02	5.1.02	Belanja Barang dan Jasa	573.140.000,00	568.852.800,00	(4.287.200,00)	99,25	
<b>2.11</b>	<b>2.11.0.00.0.00.01.0000</b>	<b>2.11.03</b>		<b>PROGRAM PENGENDALIAN PENCEMARAN DAN/ATAU KERUSAKAN LINGKUNGAN HIDUP</b>	<b>2.566.810.000,00</b>	<b>2.564.073.410,00</b>	<b>(2.736.590,00)</b>	<b>99,89</b>	
<b>2.11</b>	<b>2.11.0.00.0.00.01.0000</b>	<b>2.11.03.2.01</b>		<b>Pencegahan Pencemaran dan/atau Kerusakan Lingkungan Hidup Kabupaten/Kota</b>	<b>2.464.950.000,00</b>	<b>2.462.470.410,00</b>	<b>(2.479.590,00)</b>	<b>99,90</b>	
<b>2.11</b>	<b>2.11.0.00.0.00.01.0000</b>	<b>2.11.03.2.01.01</b>		<b>Koordinasi, Sinkronisasi, dan Pelaksanaan Pencegahan Pencemaran Lingkungan Hidup Dilaksanakan Terhadap Media Tanah, Air, Udara, dan Laut</b>	<b>266.770.000,00</b>	<b>266.370.000,00</b>	<b>(400.000,00)</b>	<b>99,85</b>	
2.11	2.11.0.00.0.00.01.0000	2.11.03.2.01.01	5.1	BELANJA OPERASI	266.770.000,00	266.370.000,00	(400.000,00)	99,85	
2.11	2.11.0.00.0.00.01.0000	2.11.03.2.01.01	5.1.01	Belanja Pegawai	4.180.000,00	4.180.000,00	0,00	100,00	
2.11	2.11.0.00.0.00.01.0000	2.11.03.2.01.01	5.1.02	Belanja Barang dan Jasa	262.590.000,00	262.190.000,00	(400.000,00)	99,85	
<b>2.11</b>	<b>2.11.0.00.0.00.01.0000</b>	<b>2.11.03.2.01.02</b>		<b>Koordinasi, Sinkronisasi dan Pelaksanaan Pengendalian Emisi Gas Rumah Kaca, Mitigasi dan Adaptasi Perubahan Iklim</b>	<b>171.460.000,00</b>	<b>170.679.850,00</b>	<b>(780.150,00)</b>	<b>99,54</b>	
2.11	2.11.0.00.0.00.01.0000	2.11.03.2.01.02	5.1	BELANJA OPERASI	171.460.000,00	170.679.850,00	(780.150,00)	99,54	
2.11	2.11.0.00.0.00.01.0000	2.11.03.2.01.02	5.1.01	Belanja Pegawai	3.380.000,00	3.380.000,00	0,00	100,00	

Kode Rekening				Uraian Urusan, Organisasi, Program, Kegiatan dan Sub Kegiatan	Jumlah (Rp)		Bertambah / (Berkurang)		Dasar Hukum
					Anggaran Setelah Perubahan	Realisasi	Rp	%	
2.11	2.11.0.00.0.00.01.0000	2.11.03.2.01.02	5.1.02	Belanja Barang dan Jasa	168.080.000,00	167.299.850,00	(780.150,00)	99,54	
<b>2.11</b>	<b>2.11.0.00.0.00.01.0000</b>	<b>2.11.03.2.01.03</b>		<b>Pengelolaan Laboratorium Lingkungan Hidup Kabupaten/Kota</b>	<b>2.026.720.000,00</b>	<b>2.025.420.560,00</b>	<b>(1.299.440,00)</b>	<b>99,94</b>	
2.11	2.11.0.00.0.00.01.0000	2.11.03.2.01.03	5.1	BELANJA OPERASI	889.090.000,00	888.191.560,00	(898.440,00)	99,90	
2.11	2.11.0.00.0.00.01.0000	2.11.03.2.01.03	5.1.01	Belanja Pegawai	10.360.000,00	10.360.000,00	0,00	100,00	
2.11	2.11.0.00.0.00.01.0000	2.11.03.2.01.03	5.1.02	Belanja Barang dan Jasa	878.730.000,00	877.831.560,00	(898.440,00)	99,90	
2.11	2.11.0.00.0.00.01.0000	2.11.03.2.01.03	5.2	BELANJA MODAL	1.137.630.000,00	1.137.229.000,00	(401.000,00)	99,96	
2.11	2.11.0.00.0.00.01.0000	2.11.03.2.01.03	5.2.02	Belanja Modal Peralatan dan Mesin	1.137.630.000,00	1.137.229.000,00	(401.000,00)	99,96	
<b>2.11</b>	<b>2.11.0.00.0.00.01.0000</b>	<b>2.11.03.2.02</b>		<b>Penanggulangan Pencemaran dan/atau Kerusakan Lingkungan Hidup Kabupaten/Kota</b>	<b>101.860.000,00</b>	<b>101.603.000,00</b>	<b>(257.000,00)</b>	<b>99,75</b>	
<b>2.11</b>	<b>2.11.0.00.0.00.01.0000</b>	<b>2.11.03.2.02.01</b>		<b>Pemberian Informasi Peringatan Pencemaran dan/atau Kerusakan Lingkungan Hidup pada Masyarakat</b>	<b>101.860.000,00</b>	<b>101.603.000,00</b>	<b>(257.000,00)</b>	<b>99,75</b>	
2.11	2.11.0.00.0.00.01.0000	2.11.03.2.02.01	5.1	BELANJA OPERASI	101.860.000,00	101.603.000,00	(257.000,00)	99,75	
2.11	2.11.0.00.0.00.01.0000	2.11.03.2.02.01	5.1.01	Belanja Pegawai	1.890.000,00	1.890.000,00	0,00	100,00	
2.11	2.11.0.00.0.00.01.0000	2.11.03.2.02.01	5.1.02	Belanja Barang dan Jasa	99.970.000,00	99.713.000,00	(257.000,00)	99,74	
<b>2.11</b>	<b>2.11.0.00.0.00.01.0000</b>	<b>2.11.04</b>		<b>PROGRAM PENGELOLAAN KEANEKARAGAMAN HAYATI (KEHATI)</b>	<b>26.521.783.029,00</b>	<b>25.995.605.579,00</b>	<b>(526.177.450,00)</b>	<b>98,02</b>	
<b>2.11</b>	<b>2.11.0.00.0.00.01.0000</b>	<b>2.11.04.2.01</b>		<b>Pengelolaan Keaneekaragaman Hayati Kabupaten/Kota</b>	<b>26.521.783.029,00</b>	<b>25.995.605.579,00</b>	<b>(526.177.450,00)</b>	<b>98,02</b>	
<b>2.11</b>	<b>2.11.0.00.0.00.01.0000</b>	<b>2.11.04.2.01.01</b>		<b>Penyusunan dan Penetapan Rencana Pengelolaan Keaneekaragaman Hayati</b>	<b>525.501.000,00</b>	<b>517.345.244,00</b>	<b>(8.155.756,00)</b>	<b>98,45</b>	
2.11	2.11.0.00.0.00.01.0000	2.11.04.2.01.01	5.1	BELANJA OPERASI	525.501.000,00	517.345.244,00	(8.155.756,00)	98,45	
2.11	2.11.0.00.0.00.01.0000	2.11.04.2.01.01	5.1.01	Belanja Pegawai	1.210.000,00	1.010.000,00	(200.000,00)	83,47	
2.11	2.11.0.00.0.00.01.0000	2.11.04.2.01.01	5.1.02	Belanja Barang dan Jasa	524.291.000,00	516.335.244,00	(7.955.756,00)	98,48	
<b>2.11</b>	<b>2.11.0.00.0.00.01.0000</b>	<b>2.11.04.2.01.04</b>		<b>Pengelolaan Ruang Terbuka Hijau (RTH)</b>	<b>25.996.282.029,00</b>	<b>25.478.260.335,00</b>	<b>(518.021.694,00)</b>	<b>98,01</b>	
2.11	2.11.0.00.0.00.01.0000	2.11.04.2.01.04	5.1	BELANJA OPERASI	14.107.651.939,00	13.775.290.284,00	(332.361.655,00)	97,64	
2.11	2.11.0.00.0.00.01.0000	2.11.04.2.01.04	5.1.01	Belanja Pegawai	27.580.000,00	23.270.000,00	(4.310.000,00)	84,37	
2.11	2.11.0.00.0.00.01.0000	2.11.04.2.01.04	5.1.02	Belanja Barang dan Jasa	14.080.071.939,00	13.752.020.284,00	(328.051.655,00)	97,67	
2.11	2.11.0.00.0.00.01.0000	2.11.04.2.01.04	5.2	BELANJA MODAL	11.888.630.090,00	11.702.970.051,00	(185.660.039,00)	98,44	
2.11	2.11.0.00.0.00.01.0000	2.11.04.2.01.04	5.2.02	Belanja Modal Peralatan dan Mesin	593.894.890,00	580.241.190,00	(13.653.700,00)	97,70	
2.11	2.11.0.00.0.00.01.0000	2.11.04.2.01.04	5.2.03	Belanja Modal Gedung dan Bangunan	10.133.977.000,00	10.075.532.080,00	(58.444.920,00)	99,42	
2.11	2.11.0.00.0.00.01.0000	2.11.04.2.01.04	5.2.04	Belanja Modal Jalan, Jaringan, dan Irigasi	1.160.758.200,00	1.047.196.781,00	(113.561.419,00)	90,22	
<b>2.11</b>	<b>2.11.0.00.0.00.01.0000</b>	<b>2.11.05</b>		<b>PROGRAM PENGENDALIAN BAHAN BERBAHAYA DAN BERACUN (B3) DAN LIMBAH BAHAN BERBAHAYA DAN BERACUN (LIMBAH B3)</b>	<b>67.315.450,00</b>	<b>62.437.120,00</b>	<b>(4.878.330,00)</b>	<b>92,75</b>	
<b>2.11</b>	<b>2.11.0.00.0.00.01.0000</b>	<b>2.11.05.2.01</b>		<b>Penyimpanan sementara Limbah B3</b>	<b>67.315.450,00</b>	<b>62.437.120,00</b>	<b>(4.878.330,00)</b>	<b>92,75</b>	
<b>2.11</b>	<b>2.11.0.00.0.00.01.0000</b>	<b>2.11.05.2.01.01</b>		<b>Fasilitasi Pemenuhan Komitmen Izin Penyimpanan sementara Limbah B3 Dilaksanakan Melalui Sistem Pelayanan Perizinan Berusaha Terintegrasi Secara Elektronik</b>	<b>67.315.450,00</b>	<b>62.437.120,00</b>	<b>(4.878.330,00)</b>	<b>92,75</b>	
2.11	2.11.0.00.0.00.01.0000	2.11.05.2.01.01	5.1	BELANJA OPERASI	61.065.450,00	58.277.120,00	(2.788.330,00)	95,43	
2.11	2.11.0.00.0.00.01.0000	2.11.05.2.01.01	5.1.01	Belanja Pegawai	1.890.000,00	1.890.000,00	0,00	100,00	
2.11	2.11.0.00.0.00.01.0000	2.11.05.2.01.01	5.1.02	Belanja Barang dan Jasa	59.175.450,00	56.387.120,00	(2.788.330,00)	95,29	
2.11	2.11.0.00.0.00.01.0000	2.11.05.2.01.01	5.2	BELANJA MODAL	6.250.000,00	4.160.000,00	(2.090.000,00)	66,56	



Kode Rekening				Uraian Urusan, Organisasi, Program, Kegiatan dan Sub Kegiatan	Jumlah (Rp)		Bertambah / (Berkurang)		Dasar Hukum
					Anggaran Setelah Perubahan	Realisasi	Rp	%	
2.11	2.11.0.00.0.00.01.0000	2.11.05.2.01.01	5.2.02	Belanja Modal Peralatan dan Mesin	6.250.000,00	4.160.000,00	(2.090.000,00)	66,56	
2.11	2.11.0.00.0.00.01.0000	2.11.06		<b>PROGRAM PEMBINAAN DAN PENGAWASAN TERHADAP IZIN LINGKUNGAN DAN IZIN PERLINDUNGAN DAN PENGELOLAAN LINGKUNGAN HIDUP (PPLH)</b>	<b>551.205.100,00</b>	<b>504.417.100,00</b>	<b>(46.788.000,00)</b>	<b>91,51</b>	
2.11	2.11.0.00.0.00.01.0000	2.11.06.2.01		<b>Pembinaan dan Pengawasan Terhadap Usaha dan/atau Kegiatan yang Izin Lingkungan dan Izin PPLH Diterbitkan oleh Pemerintah Daerah Kabupaten/Kota</b>	<b>551.205.100,00</b>	<b>504.417.100,00</b>	<b>(46.788.000,00)</b>	<b>91,51</b>	
2.11	2.11.0.00.0.00.01.0000	2.11.06.2.01.01		<b>Fasilitasi Pemenuhan Ketentuan dan Kewajiban Izin Lingkungan dan/atau Izin PPLH</b>	<b>428.748.000,00</b>	<b>397.060.000,00</b>	<b>(31.688.000,00)</b>	<b>92,61</b>	
2.11	2.11.0.00.0.00.01.0000	2.11.06.2.01.01	5.1	BELANJA OPERASI	428.748.000,00	397.060.000,00	(31.688.000,00)	92,61	
2.11	2.11.0.00.0.00.01.0000	2.11.06.2.01.01	5.1.01	Belanja Pegawai	6.270.000,00	6.270.000,00	0,00	100,00	
2.11	2.11.0.00.0.00.01.0000	2.11.06.2.01.01	5.1.02	Belanja Barang dan Jasa	422.478.000,00	390.790.000,00	(31.688.000,00)	92,50	
2.11	2.11.0.00.0.00.01.0000	2.11.06.2.01.03		<b>Pengawasan Usaha dan/atau Kegiatan yang Izin Lingkungan Hidup, Izin PPLH yang Diterbitkan oleh Pemerintah Daerah Kabupaten/Kota</b>	<b>59.977.100,00</b>	<b>45.277.100,00</b>	<b>(14.700.000,00)</b>	<b>75,49</b>	
2.11	2.11.0.00.0.00.01.0000	2.11.06.2.01.03	5.1	BELANJA OPERASI	59.977.100,00	45.277.100,00	(14.700.000,00)	75,49	
2.11	2.11.0.00.0.00.01.0000	2.11.06.2.01.03	5.1.01	Belanja Pegawai	1.690.000,00	1.690.000,00	0,00	100,00	
2.11	2.11.0.00.0.00.01.0000	2.11.06.2.01.03	5.1.02	Belanja Barang dan Jasa	58.287.100,00	43.587.100,00	(14.700.000,00)	74,78	
2.11	2.11.0.00.0.00.01.0000	2.11.06.2.01.04		<b>Koordinasi dan Sinkronisasi Pengawasan dan Penerapan Sanksi Upaya dan Rencana PPLH</b>	<b>62.480.000,00</b>	<b>62.080.000,00</b>	<b>(400.000,00)</b>	<b>99,36</b>	
2.11	2.11.0.00.0.00.01.0000	2.11.06.2.01.04	5.1	BELANJA OPERASI	37.480.000,00	37.480.000,00	0,00	100,00	
2.11	2.11.0.00.0.00.01.0000	2.11.06.2.01.04	5.1.01	Belanja Pegawai	3.380.000,00	3.380.000,00	0,00	100,00	
2.11	2.11.0.00.0.00.01.0000	2.11.06.2.01.04	5.1.02	Belanja Barang dan Jasa	34.100.000,00	34.100.000,00	0,00	100,00	
2.11	2.11.0.00.0.00.01.0000	2.11.06.2.01.04	5.2	BELANJA MODAL	25.000.000,00	24.600.000,00	(400.000,00)	98,40	
2.11	2.11.0.00.0.00.01.0000	2.11.06.2.01.04	5.2.02	Belanja Modal Peralatan dan Mesin	25.000.000,00	24.600.000,00	(400.000,00)	98,40	
2.11	2.11.0.00.0.00.01.0000	2.11.08		<b>PROGRAM PENINGKATAN PENDIDIKAN, PELATIHAN DAN PENYULUHAN LINGKUNGAN HIDUP UNTUK MASYARAKAT</b>	<b>333.321.600,00</b>	<b>328.557.775,00</b>	<b>(4.763.825,00)</b>	<b>98,57</b>	
2.11	2.11.0.00.0.00.01.0000	2.11.08.2.01		<b>Penyelenggaraan Pendidikan, Pelatihan, dan Penyuluhan Lingkungan Hidup untuk Lembaga Kemasyarakatan Tingkat Daerah Kabupaten/Kota</b>	<b>333.321.600,00</b>	<b>328.557.775,00</b>	<b>(4.763.825,00)</b>	<b>98,57</b>	
2.11	2.11.0.00.0.00.01.0000	2.11.08.2.01.01		<b>Peningkatan Kapasitas dan Kompetensi Sumber Daya Manusia Bidang Lingkungan Hidup untuk Lembaga Kemasyarakatan</b>	<b>34.134.100,00</b>	<b>30.670.275,00</b>	<b>(3.463.825,00)</b>	<b>89,85</b>	
2.11	2.11.0.00.0.00.01.0000	2.11.08.2.01.01	5.1	BELANJA OPERASI	34.134.100,00	30.670.275,00	(3.463.825,00)	89,85	
2.11	2.11.0.00.0.00.01.0000	2.11.08.2.01.01	5.1.02	Belanja Barang dan Jasa	34.134.100,00	30.670.275,00	(3.463.825,00)	89,85	
2.11	2.11.0.00.0.00.01.0000	2.11.08.2.01.02		<b>Pendampingan Gerakan Peduli Lingkungan Hidup</b>	<b>299.187.500,00</b>	<b>297.887.500,00</b>	<b>(1.300.000,00)</b>	<b>99,57</b>	
2.11	2.11.0.00.0.00.01.0000	2.11.08.2.01.02	5.1	BELANJA OPERASI	299.187.500,00	297.887.500,00	(1.300.000,00)	99,57	
2.11	2.11.0.00.0.00.01.0000	2.11.08.2.01.02	5.1.01	Belanja Pegawai	1.690.000,00	1.690.000,00	0,00	100,00	
2.11	2.11.0.00.0.00.01.0000	2.11.08.2.01.02	5.1.02	Belanja Barang dan Jasa	197.497.500,00	196.197.500,00	(1.300.000,00)	99,34	
2.11	2.11.0.00.0.00.01.0000	2.11.08.2.01.02	5.1.05	Belanja Hibah	100.000.000,00	100.000.000,00	0,00	100,00	
2.11	2.11.0.00.0.00.01.0000	2.11.09		<b>PROGRAM PENGHARGAAN LINGKUNGAN HIDUP UNTUK MASYARAKAT</b>	<b>251.160.000,00</b>	<b>242.113.000,00</b>	<b>(9.047.000,00)</b>	<b>96,40</b>	

Kode Rekening				Uraian Urusan, Organisasi, Program, Kegiatan dan Sub Kegiatan	Jumlah (Rp)		Bertambah / (Berkurang)		Dasar Hukum
					Anggaran Setelah Perubahan	Realisasi	Rp	%	
2.11	2.11.0.00.0.00.01.0000	2.11.09.2.01		Pemberian Penghargaan Lingkungan Hidup Tingkat Daerah Kabupaten/Kota	251.160.000,00	242.113.000,00	(9.047.000,00)	96,40	
2.11	2.11.0.00.0.00.01.0000	2.11.09.2.01.01		Penilaian Kinerja Masyarakat/Lembaga Masyarakat/Dunia Usaha/Dunia Pendidikan/Filantropi dalam Perlindungan dan Pengelolaan Lingkungan Hidup	251.160.000,00	242.113.000,00	(9.047.000,00)	96,40	
2.11	2.11.0.00.0.00.01.0000	2.11.09.2.01.01	5.1	BELANJA OPERASI	251.160.000,00	242.113.000,00	(9.047.000,00)	96,40	
2.11	2.11.0.00.0.00.01.0000	2.11.09.2.01.01	5.1.02	Belanja Barang dan Jasa	251.160.000,00	242.113.000,00	(9.047.000,00)	96,40	
2.11	2.11.0.00.0.00.01.0000	2.11.10		PROGRAM PENANGANAN PENGADUAN LINGKUNGAN HIDUP	85.970.000,00	72.495.000,00	(13.475.000,00)	84,33	
2.11	2.11.0.00.0.00.01.0000	2.11.10.2.01		Penyelesaian Pengaduan Masyarakat di Bidang Perlindungan dan Pengelolaan Lingkungan Hidup (PPLH) Kabupaten/Kota	85.970.000,00	72.495.000,00	(13.475.000,00)	84,33	
2.11	2.11.0.00.0.00.01.0000	2.11.10.2.01.01		Pengelolaan Pengaduan Masyarakat Terhadap PPLH Kabupaten/Kota	85.970.000,00	72.495.000,00	(13.475.000,00)	84,33	
2.11	2.11.0.00.0.00.01.0000	2.11.10.2.01.01	5.1	BELANJA OPERASI	85.970.000,00	72.495.000,00	(13.475.000,00)	84,33	
2.11	2.11.0.00.0.00.01.0000	2.11.10.2.01.01	5.1.01	Belanja Pegawai	3.380.000,00	1.690.000,00	(1.690.000,00)	50,00	
2.11	2.11.0.00.0.00.01.0000	2.11.10.2.01.01	5.1.02	Belanja Barang dan Jasa	82.590.000,00	70.805.000,00	(11.785.000,00)	85,73	
2.11	2.11.0.00.0.00.01.0000	2.11.11		PROGRAM PENGELOLAAN PERSAMPAHAN	19.677.846.919,00	19.110.521.243,00	(567.325.676,00)	97,12	
2.11	2.11.0.00.0.00.01.0000	2.11.11.2.01		Pengelolaan Sampah	19.677.846.919,00	19.110.521.243,00	(567.325.676,00)	97,12	
2.11	2.11.0.00.0.00.01.0000	2.11.11.2.01.01		Penyusunan Kebijakan dan Strategi Daerah Pengelolaan Sampah Kabupaten/Kota	46.940.000,00	46.607.500,00	(332.500,00)	99,29	
2.11	2.11.0.00.0.00.01.0000	2.11.11.2.01.01	5.1	BELANJA OPERASI	46.940.000,00	46.607.500,00	(332.500,00)	99,29	
2.11	2.11.0.00.0.00.01.0000	2.11.11.2.01.01	5.1.01	Belanja Pegawai	1.690.000,00	1.690.000,00	0,00	100,00	
2.11	2.11.0.00.0.00.01.0000	2.11.11.2.01.01	5.1.02	Belanja Barang dan Jasa	45.250.000,00	44.917.500,00	(332.500,00)	99,27	
2.11	2.11.0.00.0.00.01.0000	2.11.11.2.01.02		Pengurangan Sampah dengan Melakukan Pembatasan, Pendaauran Ulang dan Pemanfaatan Kembali	902.903.900,00	836.307.500,00	(66.596.400,00)	92,62	
2.11	2.11.0.00.0.00.01.0000	2.11.11.2.01.02	5.1	BELANJA OPERASI	902.903.900,00	836.307.500,00	(66.596.400,00)	92,62	
2.11	2.11.0.00.0.00.01.0000	2.11.11.2.01.02	5.1.01	Belanja Pegawai	20.720.000,00	9.680.000,00	(11.040.000,00)	46,72	
2.11	2.11.0.00.0.00.01.0000	2.11.11.2.01.02	5.1.02	Belanja Barang dan Jasa	882.183.900,00	826.627.500,00	(55.556.400,00)	93,70	
2.11	2.11.0.00.0.00.01.0000	2.11.11.2.01.03		Penanganan Sampah dengan Melakukan Pemilahan, Pengumpulan, Pengangkutan, Pengolahan, dan Pemrosesan Akhir Sampah di TPA/TPST/SPA Kabupaten/Kota	17.796.014.519,00	17.306.428.743,00	(489.585.776,00)	97,25	
2.11	2.11.0.00.0.00.01.0000	2.11.11.2.01.03	5.1	BELANJA OPERASI	16.721.934.369,00	16.249.033.637,00	(472.900.732,00)	97,17	
2.11	2.11.0.00.0.00.01.0000	2.11.11.2.01.03	5.1.01	Belanja Pegawai	55.200.000,00	49.620.000,00	(5.580.000,00)	89,89	
2.11	2.11.0.00.0.00.01.0000	2.11.11.2.01.03	5.1.02	Belanja Barang dan Jasa	16.666.734.369,00	16.199.413.637,00	(467.320.732,00)	97,20	
2.11	2.11.0.00.0.00.01.0000	2.11.11.2.01.03	5.2	BELANJA MODAL	1.074.080.150,00	1.057.395.106,00	(16.685.044,00)	98,45	
2.11	2.11.0.00.0.00.01.0000	2.11.11.2.01.03	5.2.02	Belanja Modal Peralatan dan Mesin	364.080.750,00	348.661.056,00	(15.419.694,00)	95,76	
2.11	2.11.0.00.0.00.01.0000	2.11.11.2.01.03	5.2.03	Belanja Modal Gedung dan Bangunan	709.999.400,00	708.734.050,00	(1.265.350,00)	99,82	
2.11	2.11.0.00.0.00.01.0000	2.11.11.2.01.07		Penyediaan Sarana dan Prasarana Pengelolaan Persampahan di TPA/TPST/SPA Kabupaten/Kota	931.988.500,00	921.177.500,00	(10.811.000,00)	98,84	
2.11	2.11.0.00.0.00.01.0000	2.11.11.2.01.07	5.1	BELANJA OPERASI	931.988.500,00	921.177.500,00	(10.811.000,00)	98,84	
2.11	2.11.0.00.0.00.01.0000	2.11.11.2.01.07	5.1.01	Belanja Pegawai	11.700.000,00	8.480.000,00	(3.220.000,00)	72,48	

Kode Rekening				Uraian Urusan, Organisasi, Program, Kegiatan dan Sub Kegiatan	Jumlah (Rp)		Bertambah / (Berkurang)		Dasar Hukum
					Anggaran Setelah Perubahan	Realisasi	Rp	%	
2.11	2.11.0.00.0.00.01.0000	2.11.11.2.01.07	5.1.02	Belanja Barang dan Jasa	920.288.500,00	912.697.500,00	(7.591.000,00)	99,18	
2.11	2.11.0.00.0.00.01.0000	2.11.11.2.01.07	5.2	Belanja Modal	15.000.000,00	0,00	15.000.000,00	0,00	
2.11	2.11.0.00.0.00.01.0000	2.11.11.2.01.07	5.2.03	Belanja Modal Gedung dan Bangunan	15.000.000,00	0,00	15.000.000,00	0,00	
<b>Surplus / (Defisit)</b>					<b>(144.877.531.289,00)</b>	<b>(131.733.207.671,00)</b>	<b>13.144.323.618,00</b>	<b>90,93</b>	

Urusan Pemerintahan : URUSAN PEMERINTAHAN WAJIB YANG TIDAK BERKAITAN DENGAN PELAYANAN DASAR  
 Organisasi : DINAS KEPENDUDUKAN DAN PENCATATAN SIPIL

Kode Rekening				Uraian Urusan, Organisasi, Program, Kegiatan dan Sub Kegiatan	Jumlah (Rp)		Bertambah / (Berkurang)		Dasar Hukum
					Anggaran Setelah Perubahan	Realisasi	Rp	%	
2	2.12.0.00.0.00.01.0000		5	<b>Belanja</b>	<b>17.292.760.965,00</b>	<b>15.755.027.946,00</b>	<b>(1.537.733.019,00)</b>	<b>91,11</b>	
2.12	2.12.0.00.0.00.01.0000	2.12.01		<b>PROGRAM PENUNJANG URUSAN PEMERINTAHAN DAERAH KABUPATEN/KOTA</b>	<b>13.900.521.665,00</b>	<b>12.371.081.656,00</b>	<b>(1.529.440.009,00)</b>	<b>89,00</b>	
2.12	2.12.0.00.0.00.01.0000	2.12.01.2.01		<b>Perencanaan, Penganggaran, dan Evaluasi Kinerja Perangkat Daerah</b>	<b>128.901.240,00</b>	<b>128.553.900,00</b>	<b>(347.340,00)</b>	<b>99,73</b>	
2.12	2.12.0.00.0.00.01.0000	2.12.01.2.01.01		<b>Penyusunan Dokumen Perencanaan Perangkat Daerah</b>	<b>15.000.000,00</b>	<b>14.999.950,00</b>	<b>(50,00)</b>	<b>100,00</b>	
2.12	2.12.0.00.0.00.01.0000	2.12.01.2.01.01	5.1	BELANJA OPERASI	15.000.000,00	14.999.950,00	(50,00)	100,00	
2.12	2.12.0.00.0.00.01.0000	2.12.01.2.01.01	5.1.02	Belanja Barang dan Jasa	15.000.000,00	14.999.950,00	(50,00)	100,00	
2.12	2.12.0.00.0.00.01.0000	2.12.01.2.01.07		<b>Evaluasi Kinerja Perangkat Daerah</b>	<b>113.901.240,00</b>	<b>113.553.950,00</b>	<b>(347.290,00)</b>	<b>99,70</b>	
2.12	2.12.0.00.0.00.01.0000	2.12.01.2.01.07	5.1	BELANJA OPERASI	113.901.240,00	113.553.950,00	(347.290,00)	99,70	
2.12	2.12.0.00.0.00.01.0000	2.12.01.2.01.07	5.1.01	Belanja Pegawai	680.000,00	680.000,00	0,00	100,00	
2.12	2.12.0.00.0.00.01.0000	2.12.01.2.01.07	5.1.02	Belanja Barang dan Jasa	113.221.240,00	112.873.950,00	(347.290,00)	99,69	
2.12	2.12.0.00.0.00.01.0000	2.12.01.2.02		<b>Administrasi Keuangan Perangkat Daerah</b>	<b>9.301.154.303,00</b>	<b>7.881.919.017,00</b>	<b>(1.419.235.286,00)</b>	<b>84,74</b>	
2.12	2.12.0.00.0.00.01.0000	2.12.01.2.02.01		<b>Penyediaan Gaji dan Tunjangan ASN</b>	<b>9.284.833.103,00</b>	<b>7.865.766.567,00</b>	<b>(1.419.066.536,00)</b>	<b>84,72</b>	
2.12	2.12.0.00.0.00.01.0000	2.12.01.2.02.01	5.1	BELANJA OPERASI	9.284.833.103,00	7.865.766.567,00	(1.419.066.536,00)	84,72	
2.12	2.12.0.00.0.00.01.0000	2.12.01.2.02.01	5.1.01	Belanja Pegawai	9.284.833.103,00	7.865.766.567,00	(1.419.066.536,00)	84,72	
2.12	2.12.0.00.0.00.01.0000	2.12.01.2.02.07		<b>Koordinasi dan Penyusunan Laporan Keuangan Bulanan/ Triwulanan/ Semesteran SKPD</b>	<b>16.321.200,00</b>	<b>16.152.450,00</b>	<b>(168.750,00)</b>	<b>98,97</b>	
2.12	2.12.0.00.0.00.01.0000	2.12.01.2.02.07	5.1	BELANJA OPERASI	16.321.200,00	16.152.450,00	(168.750,00)	98,97	
2.12	2.12.0.00.0.00.01.0000	2.12.01.2.02.07	5.1.02	Belanja Barang dan Jasa	16.321.200,00	16.152.450,00	(168.750,00)	98,97	
2.12	2.12.0.00.0.00.01.0000	2.12.01.2.05		<b>Administrasi Kepegawaian Perangkat Daerah</b>	<b>261.912.000,00</b>	<b>255.445.000,00</b>	<b>(6.467.000,00)</b>	<b>97,53</b>	
2.12	2.12.0.00.0.00.01.0000	2.12.01.2.05.09		<b>Pendidikan dan Pelatihan Pegawai Berdasarkan Tugas dan Fungsi</b>	<b>261.912.000,00</b>	<b>255.445.000,00</b>	<b>(6.467.000,00)</b>	<b>97,53</b>	
2.12	2.12.0.00.0.00.01.0000	2.12.01.2.05.09	5.1	BELANJA OPERASI	261.912.000,00	255.445.000,00	(6.467.000,00)	97,53	
2.12	2.12.0.00.0.00.01.0000	2.12.01.2.05.09	5.1.01	Belanja Pegawai	747.000,00	680.000,00	(67.000,00)	91,03	
2.12	2.12.0.00.0.00.01.0000	2.12.01.2.05.09	5.1.02	Belanja Barang dan Jasa	261.165.000,00	254.765.000,00	(6.400.000,00)	97,55	
2.12	2.12.0.00.0.00.01.0000	2.12.01.2.06		<b>Administrasi Umum Perangkat Daerah</b>	<b>1.899.894.334,00</b>	<b>1.874.050.446,00</b>	<b>(25.843.888,00)</b>	<b>98,64</b>	
2.12	2.12.0.00.0.00.01.0000	2.12.01.2.06.01		<b>Penyediaan Komponen Instalasi Listrik/Penerangan Bangunan Kantor</b>	<b>26.400.000,00</b>	<b>22.551.800,00</b>	<b>(3.848.200,00)</b>	<b>85,42</b>	
2.12	2.12.0.00.0.00.01.0000	2.12.01.2.06.01	5.1	BELANJA OPERASI	21.400.000,00	20.748.000,00	(652.000,00)	96,95	
2.12	2.12.0.00.0.00.01.0000	2.12.01.2.06.01	5.1.01	Belanja Pegawai	0,00	0,00	0,00	0,00	
2.12	2.12.0.00.0.00.01.0000	2.12.01.2.06.01	5.1.02	Belanja Barang dan Jasa	21.400.000,00	20.748.000,00	(652.000,00)	96,95	
2.12	2.12.0.00.0.00.01.0000	2.12.01.2.06.01	5.2	BELANJA MODAL	5.000.000,00	1.803.800,00	(3.196.200,00)	36,08	
2.12	2.12.0.00.0.00.01.0000	2.12.01.2.06.01	5.2.02	Belanja Modal Peralatan dan Mesin	5.000.000,00	1.803.800,00	(3.196.200,00)	36,08	
2.12	2.12.0.00.0.00.01.0000	2.12.01.2.06.02		<b>Penyediaan Peralatan dan Perlengkapan Kantor</b>	<b>1.203.068.000,00</b>	<b>1.185.927.500,00</b>	<b>(17.140.500,00)</b>	<b>98,58</b>	
2.12	2.12.0.00.0.00.01.0000	2.12.01.2.06.02	5.1	BELANJA OPERASI	1.203.068.000,00	1.185.927.500,00	(17.140.500,00)	98,58	
2.12	2.12.0.00.0.00.01.0000	2.12.01.2.06.02	5.1.01	Belanja Pegawai	0,00	0,00	0,00	0,00	
2.12	2.12.0.00.0.00.01.0000	2.12.01.2.06.02	5.1.02	Belanja Barang dan Jasa	1.203.068.000,00	1.185.927.500,00	(17.140.500,00)	98,58	
2.12	2.12.0.00.0.00.01.0000	2.12.01.2.06.05		<b>Penyediaan Barang Cetak dan Penggandaan</b>	<b>140.027.700,00</b>	<b>140.009.700,00</b>	<b>(18.000,00)</b>	<b>99,99</b>	
2.12	2.12.0.00.0.00.01.0000	2.12.01.2.06.05	5.1	BELANJA OPERASI	140.027.700,00	140.009.700,00	(18.000,00)	99,99	
2.12	2.12.0.00.0.00.01.0000	2.12.01.2.06.05	5.1.01	Belanja Pegawai	0,00	0,00	0,00	0,00	

Kode Rekening				Uraian Urusan, Organisasi, Program, Kegiatan dan Sub Kegiatan	Jumlah (Rp)		Bertambah / (Berkurang)		Dasar Hukum
					Anggaran Setelah Perubahan	Realisasi	Rp	%	
2.12	2.12.0.00.0.00.01.0000	2.12.01.2.06.05	5.1.02	Belanja Barang dan Jasa	140.027.700,00	140.009.700,00	(18.000,00)	99,99	
<b>2.12</b>	<b>2.12.0.00.0.00.01.0000</b>	<b>2.12.01.2.06.06</b>		<b>Penyediaan Bahan Bacaan dan Peraturan Perundang-undangan</b>	<b>3.960.000,00</b>	<b>3.309.900,00</b>	<b>(650.100,00)</b>	<b>83,58</b>	
2.12	2.12.0.00.0.00.01.0000	2.12.01.2.06.06	5.1	BELANJA OPERASI	3.960.000,00	3.309.900,00	(650.100,00)	83,58	
2.12	2.12.0.00.0.00.01.0000	2.12.01.2.06.06	5.1.02	Belanja Barang dan Jasa	3.960.000,00	3.309.900,00	(650.100,00)	83,58	
<b>2.12</b>	<b>2.12.0.00.0.00.01.0000</b>	<b>2.12.01.2.06.09</b>		<b>Penyelenggaraan Rapat Koordinasi dan Konsultasi SKPD</b>	<b>526.438.634,00</b>	<b>522.251.546,00</b>	<b>(4.187.088,00)</b>	<b>99,20</b>	
2.12	2.12.0.00.0.00.01.0000	2.12.01.2.06.09	5.1	BELANJA OPERASI	526.438.634,00	522.251.546,00	(4.187.088,00)	99,20	
2.12	2.12.0.00.0.00.01.0000	2.12.01.2.06.09	5.1.02	Belanja Barang dan Jasa	526.438.634,00	522.251.546,00	(4.187.088,00)	99,20	
<b>2.12</b>	<b>2.12.0.00.0.00.01.0000</b>	<b>2.12.01.2.07</b>		<b>Pengadaan Barang Milik Daerah Penunjang Urusan Pemerintah Daerah</b>	<b>1.586.485.288,00</b>	<b>1.571.746.450,00</b>	<b>(14.738.838,00)</b>	<b>99,07</b>	
<b>2.12</b>	<b>2.12.0.00.0.00.01.0000</b>	<b>2.12.01.2.07.06</b>		<b>Pengadaan Peralatan dan Mesin Lainnya</b>	<b>1.586.485.288,00</b>	<b>1.571.746.450,00</b>	<b>(14.738.838,00)</b>	<b>99,07</b>	
2.12	2.12.0.00.0.00.01.0000	2.12.01.2.07.06	5.1	BELANJA OPERASI	108.189.150,00	107.867.150,00	(322.000,00)	99,70	
2.12	2.12.0.00.0.00.01.0000	2.12.01.2.07.06	5.1.01	Belanja Pegawai	680.000,00	680.000,00	0,00	100,00	
2.12	2.12.0.00.0.00.01.0000	2.12.01.2.07.06	5.1.02	Belanja Barang dan Jasa	107.509.150,00	107.187.150,00	(322.000,00)	99,70	
2.12	2.12.0.00.0.00.01.0000	2.12.01.2.07.06	5.2	BELANJA MODAL	1.478.296.138,00	1.463.879.300,00	(14.416.838,00)	99,02	
2.12	2.12.0.00.0.00.01.0000	2.12.01.2.07.06	5.2.02	Belanja Modal Peralatan dan Mesin	1.478.296.138,00	1.463.879.300,00	(14.416.838,00)	99,02	
<b>2.12</b>	<b>2.12.0.00.0.00.01.0000</b>	<b>2.12.01.2.08</b>		<b>Penyediaan Jasa Penunjang Urusan Pemerintahan Daerah</b>	<b>341.354.000,00</b>	<b>287.754.996,00</b>	<b>(53.599.004,00)</b>	<b>84,30</b>	
<b>2.12</b>	<b>2.12.0.00.0.00.01.0000</b>	<b>2.12.01.2.08.01</b>		<b>Penyediaan Jasa Surat Menyurat</b>	<b>53.920.000,00</b>	<b>52.217.088,00</b>	<b>(1.702.912,00)</b>	<b>96,84</b>	
2.12	2.12.0.00.0.00.01.0000	2.12.01.2.08.01	5.1	BELANJA OPERASI	53.920.000,00	52.217.088,00	(1.702.912,00)	96,84	
2.12	2.12.0.00.0.00.01.0000	2.12.01.2.08.01	5.1.02	Belanja Barang dan Jasa	53.920.000,00	52.217.088,00	(1.702.912,00)	96,84	
<b>2.12</b>	<b>2.12.0.00.0.00.01.0000</b>	<b>2.12.01.2.08.02</b>		<b>Penyediaan Jasa Komunikasi, Sumber Daya Air dan Listrik</b>	<b>67.212.600,00</b>	<b>53.935.592,00</b>	<b>(13.277.008,00)</b>	<b>80,25</b>	
2.12	2.12.0.00.0.00.01.0000	2.12.01.2.08.02	5.1	BELANJA OPERASI	35.712.600,00	28.485.592,00	(7.227.008,00)	79,76	
2.12	2.12.0.00.0.00.01.0000	2.12.01.2.08.02	5.1.02	Belanja Barang dan Jasa	35.712.600,00	28.485.592,00	(7.227.008,00)	79,76	
2.12	2.12.0.00.0.00.01.0000	2.12.01.2.08.02	5.2	BELANJA MODAL	31.500.000,00	25.450.000,00	(6.050.000,00)	80,79	
2.12	2.12.0.00.0.00.01.0000	2.12.01.2.08.02	5.2.05	Belanja Modal Aset Tetap Lainnya	31.500.000,00	25.450.000,00	(6.050.000,00)	80,79	
<b>2.12</b>	<b>2.12.0.00.0.00.01.0000</b>	<b>2.12.01.2.08.03</b>		<b>Penyediaan Jasa Peralatan dan Perlengkapan Kantor</b>	<b>53.345.900,00</b>	<b>27.566.055,00</b>	<b>(25.779.845,00)</b>	<b>51,67</b>	
2.12	2.12.0.00.0.00.01.0000	2.12.01.2.08.03	5.1	BELANJA OPERASI	48.695.900,00	27.566.055,00	(21.129.845,00)	56,61	
2.12	2.12.0.00.0.00.01.0000	2.12.01.2.08.03	5.1.01	Belanja Pegawai	0,00	0,00	0,00	0,00	
2.12	2.12.0.00.0.00.01.0000	2.12.01.2.08.03	5.1.02	Belanja Barang dan Jasa	48.695.900,00	27.566.055,00	(21.129.845,00)	56,61	
2.12	2.12.0.00.0.00.01.0000	2.12.01.2.08.03	5.2	BELANJA MODAL	4.650.000,00	0,00	(4.650.000,00)	0,00	
2.12	2.12.0.00.0.00.01.0000	2.12.01.2.08.03	5.2.05	Belanja Modal Aset Tetap Lainnya	4.650.000,00	0,00	(4.650.000,00)	0,00	
<b>2.12</b>	<b>2.12.0.00.0.00.01.0000</b>	<b>2.12.01.2.08.04</b>		<b>Penyediaan Jasa Pelayanan Umum Kantor</b>	<b>166.875.500,00</b>	<b>154.036.261,00</b>	<b>(12.839.239,00)</b>	<b>92,31</b>	
2.12	2.12.0.00.0.00.01.0000	2.12.01.2.08.04	5.1	BELANJA OPERASI	166.875.500,00	154.036.261,00	(12.839.239,00)	92,31	
2.12	2.12.0.00.0.00.01.0000	2.12.01.2.08.04	5.1.01	Belanja Pegawai	0,00	0,00	0,00	0,00	
2.12	2.12.0.00.0.00.01.0000	2.12.01.2.08.04	5.1.02	Belanja Barang dan Jasa	166.875.500,00	154.036.261,00	(12.839.239,00)	92,31	
<b>2.12</b>	<b>2.12.0.00.0.00.01.0000</b>	<b>2.12.01.2.09</b>		<b>Pemeliharaan Barang Milik Daerah Penunjang Urusan Pemerintahan Daerah</b>	<b>380.820.500,00</b>	<b>371.611.847,00</b>	<b>(9.208.653,00)</b>	<b>97,58</b>	
<b>2.12</b>	<b>2.12.0.00.0.00.01.0000</b>	<b>2.12.01.2.09.02</b>		<b>Penyediaan Jasa Pemeliharaan, Biaya Pemeliharaan, Pajak dan Perizinan Kendaraan Dinas Operasional atau Lapangan</b>	<b>300.820.500,00</b>	<b>291.664.097,00</b>	<b>(9.156.403,00)</b>	<b>96,96</b>	
2.12	2.12.0.00.0.00.01.0000	2.12.01.2.09.02	5.1	BELANJA OPERASI	300.820.500,00	291.664.097,00	(9.156.403,00)	96,96	

Kode Rekening				Uraian Urusan, Organisasi, Program, Kegiatan dan Sub Kegiatan	Jumlah (Rp)		Bertambah / (Berkurang)		Dasar Hukum
					Anggaran Setelah Perubahan	Realisasi	Rp	%	
2.12	2.12.0.00.0.00.01.0000	2.12.01.2.09.02	5.1.01	Belanja Pegawai	680.000,00	0,00	(680.000,00)	0,00	
2.12	2.12.0.00.0.00.01.0000	2.12.01.2.09.02	5.1.02	Belanja Barang dan Jasa	300.140.500,00	291.664.097,00	(8.476.403,00)	97,18	
<b>2.12</b>	<b>2.12.0.00.0.00.01.0000</b>	<b>2.12.01.2.09.09</b>		<b>Pemeliharaan/Rehabilitasi Gedung Kantor dan Bangunan Lainnya</b>	<b>80.000.000,00</b>	<b>79.947.750,00</b>	<b>(52.250,00)</b>	<b>99,93</b>	
2.12	2.12.0.00.0.00.01.0000	2.12.01.2.09.09	5.1	BELANJA OPERASI	80.000.000,00	79.947.750,00	(52.250,00)	99,93	
2.12	2.12.0.00.0.00.01.0000	2.12.01.2.09.09	5.1.01	Belanja Pegawai	0,00	0,00	0,00	0,00	
2.12	2.12.0.00.0.00.01.0000	2.12.01.2.09.09	5.1.02	Belanja Barang dan Jasa	80.000.000,00	79.947.750,00	(52.250,00)	99,93	
<b>2.12</b>	<b>2.12.0.00.0.00.01.0000</b>	<b>2.12.02</b>		<b>PROGRAM PENDAFTARAN PENDUDUK</b>	<b>1.187.545.360,00</b>	<b>1.184.247.250,00</b>	<b>(3.298.110,00)</b>	<b>99,72</b>	
<b>2.12</b>	<b>2.12.0.00.0.00.01.0000</b>	<b>2.12.02.2.01</b>		<b>Pelayanan Pendaftaran Penduduk</b>	<b>1.187.545.360,00</b>	<b>1.184.247.250,00</b>	<b>(3.298.110,00)</b>	<b>99,72</b>	
<b>2.12</b>	<b>2.12.0.00.0.00.01.0000</b>	<b>2.12.02.2.01.04</b>		<b>Peningkatan Pelayanan Pendaftaran Penduduk</b>	<b>1.187.545.360,00</b>	<b>1.184.247.250,00</b>	<b>(3.298.110,00)</b>	<b>99,72</b>	
2.12	2.12.0.00.0.00.01.0000	2.12.02.2.01.04	5.1	BELANJA OPERASI	1.187.545.360,00	1.184.247.250,00	(3.298.110,00)	99,72	
2.12	2.12.0.00.0.00.01.0000	2.12.02.2.01.04	5.1.02	Belanja Barang dan Jasa	1.187.545.360,00	1.184.247.250,00	(3.298.110,00)	99,72	
<b>2.12</b>	<b>2.12.0.00.0.00.01.0000</b>	<b>2.12.02.2.01.08</b>		<b>Pengumpulan, Analisis, dan Diseminasi Data Terkait Pendaftaran dan Perkembangan Penduduk</b>	<b>0,00</b>	<b>0,00</b>	<b>0,00</b>	<b>0,00</b>	
2.12	2.12.0.00.0.00.01.0000	2.12.02.2.01.08	5.1	BELANJA OPERASI	0,00	0,00	0,00	0,00	
2.12	2.12.0.00.0.00.01.0000	2.12.02.2.01.08	5.1.02	Belanja Barang dan Jasa	0,00	0,00	0,00	0,00	
<b>2.12</b>	<b>2.12.0.00.0.00.01.0000</b>	<b>2.12.03</b>		<b>PROGRAM PENCATATAN SIPIL</b>	<b>1.699.010.480,00</b>	<b>1.695.258.980,00</b>	<b>(3.751.500,00)</b>	<b>99,78</b>	
<b>2.12</b>	<b>2.12.0.00.0.00.01.0000</b>	<b>2.12.03.2.01</b>		<b>Pelayanan Pencatatan Sipil</b>	<b>1.699.010.480,00</b>	<b>1.695.258.980,00</b>	<b>(3.751.500,00)</b>	<b>99,78</b>	
<b>2.12</b>	<b>2.12.0.00.0.00.01.0000</b>	<b>2.12.03.2.01.01</b>		<b>Pencatatan, Penatausahaan dan Penerbitan Dokumen Atas Pelaporan Peristiwa Penting</b>	<b>1.556.410.480,00</b>	<b>1.554.658.980,00</b>	<b>(1.751.500,00)</b>	<b>99,89</b>	
2.12	2.12.0.00.0.00.01.0000	2.12.03.2.01.01	5.1	BELANJA OPERASI	1.556.410.480,00	1.554.658.980,00	(1.751.500,00)	99,89	
2.12	2.12.0.00.0.00.01.0000	2.12.03.2.01.01	5.1.02	Belanja Barang dan Jasa	1.556.410.480,00	1.554.658.980,00	(1.751.500,00)	99,89	
<b>2.12</b>	<b>2.12.0.00.0.00.01.0000</b>	<b>2.12.03.2.01.02</b>		<b>Peningkatan dalam Pelayanan Pencatatan Sipil</b>	<b>142.600.000,00</b>	<b>140.600.000,00</b>	<b>(2.000.000,00)</b>	<b>98,60</b>	
2.12	2.12.0.00.0.00.01.0000	2.12.03.2.01.02	5.1	BELANJA OPERASI	142.600.000,00	140.600.000,00	(2.000.000,00)	98,60	
2.12	2.12.0.00.0.00.01.0000	2.12.03.2.01.02	5.1.02	Belanja Barang dan Jasa	142.600.000,00	140.600.000,00	(2.000.000,00)	98,60	
<b>2.12</b>	<b>2.12.0.00.0.00.01.0000</b>	<b>2.12.04</b>		<b>PROGRAM PENGELOLAAN INFORMASI ADMINISTRASI KEPENDUDUKAN</b>	<b>445.183.460,00</b>	<b>444.927.960,00</b>	<b>(255.500,00)</b>	<b>99,94</b>	
<b>2.12</b>	<b>2.12.0.00.0.00.01.0000</b>	<b>2.12.04.2.01</b>		<b>Pengumpulan Data Kependudukan dan Pemanfaatan dan Penyajian Database Kependudukan</b>	<b>445.183.460,00</b>	<b>444.927.960,00</b>	<b>(255.500,00)</b>	<b>99,94</b>	
<b>2.12</b>	<b>2.12.0.00.0.00.01.0000</b>	<b>2.12.04.2.01.01</b>		<b>Pengolahan dan Penyajian Data Kependudukan</b>	<b>445.183.460,00</b>	<b>444.927.960,00</b>	<b>(255.500,00)</b>	<b>99,94</b>	
2.12	2.12.0.00.0.00.01.0000	2.12.04.2.01.01	5.1	BELANJA OPERASI	445.183.460,00	444.927.960,00	(255.500,00)	99,94	
2.12	2.12.0.00.0.00.01.0000	2.12.04.2.01.01	5.1.01	Belanja Pegawai	1.360.000,00	1.360.000,00	0,00	100,00	
2.12	2.12.0.00.0.00.01.0000	2.12.04.2.01.01	5.1.02	Belanja Barang dan Jasa	443.823.460,00	443.567.960,00	(255.500,00)	99,94	
<b>2.12</b>	<b>2.12.0.00.0.00.01.0000</b>	<b>2.12.05</b>		<b>PROGRAM PENGELOLAAN PROFIL KEPENDUDUKAN</b>	<b>60.500.000,00</b>	<b>59.512.100,00</b>	<b>(987.900,00)</b>	<b>98,37</b>	
<b>2.12</b>	<b>2.12.0.00.0.00.01.0000</b>	<b>2.12.05.2.01</b>		<b>Penyusunan Profil Kependudukan</b>	<b>60.500.000,00</b>	<b>59.512.100,00</b>	<b>(987.900,00)</b>	<b>98,37</b>	
<b>2.12</b>	<b>2.12.0.00.0.00.01.0000</b>	<b>2.12.05.2.01.02</b>		<b>Penyusunan Profil Data Perkembangan dan Proyeksi Kependudukan serta Kebutuhan yang Lain</b>	<b>60.500.000,00</b>	<b>59.512.100,00</b>	<b>(987.900,00)</b>	<b>98,37</b>	
2.12	2.12.0.00.0.00.01.0000	2.12.05.2.01.02	5.1	BELANJA OPERASI	60.500.000,00	59.512.100,00	(987.900,00)	98,37	
2.12	2.12.0.00.0.00.01.0000	2.12.05.2.01.02	5.1.01	Belanja Pegawai	680.000,00	0,00	(680.000,00)	0,00	
2.12	2.12.0.00.0.00.01.0000	2.12.05.2.01.02	5.1.02	Belanja Barang dan Jasa	59.820.000,00	59.512.100,00	(307.900,00)	99,49	
<b>Surplus / (Defisit)</b>					<b>(17.292.760.965,00)</b>	<b>(15.755.027.946,00)</b>	<b>1.537.733.019,00</b>	<b>91,11</b>	

Urusan Pemerintahan : URUSAN PEMERINTAHAN WAJIB YANG TIDAK BERKAITAN DENGAN PELAYANAN DASAR  
Organisasi : DINAS PERHUBUNGAN

Kode Rekening				Uraian Urusan, Organisasi, Program, Kegiatan dan Sub Kegiatan	Jumlah (Rp)		Bertambah / (Berkurang)		Dasar Hukum
					Anggaran Setelah Perubahan	Realisasi	Rp	%	
<b>2</b>	<b>2.15.0.00.0.00.01.0000</b>		<b>4</b>	<b>PENDAPATAN DAERAH</b>	<b>14.800.480.000,00</b>	<b>12.974.933.036,00</b>	<b>(1.825.546.964,00)</b>	<b>87,67</b>	
2.15	2.15.0.00.0.00.01.0000		4.1	PENDAPATAN ASLI DAERAH (PAD)	14.800.480.000,00	12.974.933.036,00	(1.825.546.964,00)	87,67	
2.15	2.15.0.00.0.00.01.0000		4.1.02	Retribusi Daerah	14.800.480.000,00	12.974.933.036,00	(1.825.546.964,00)	87,67	
<b>2</b>	<b>2.15.0.00.0.00.01.0000</b>		<b>5</b>	<b>Belanja</b>	<b>44.799.873.095,00</b>	<b>40.084.065.314,00</b>	<b>(4.715.807.781,00)</b>	<b>89,47</b>	
<b>2.15</b>	<b>2.15.0.00.0.00.01.0000</b>	<b>2.15.01</b>		<b>PROGRAM PENUNJANG URUSAN PEMERINTAHAN DAERAH KABUPATEN/KOTA</b>	<b>20.118.365.487,00</b>	<b>17.670.057.377,00</b>	<b>(2.448.308.110,00)</b>	<b>87,83</b>	
<b>2.15</b>	<b>2.15.0.00.0.00.01.0000</b>	<b>2.15.01.2.01</b>		<b>Perencanaan, Penganggaran, dan Evaluasi Kinerja Perangkat Daerah</b>	<b>70.833.000,00</b>	<b>39.580.000,00</b>	<b>(31.253.000,00)</b>	<b>55,88</b>	
<b>2.15</b>	<b>2.15.0.00.0.00.01.0000</b>	<b>2.15.01.2.01.01</b>		<b>Penyusunan Dokumen Perencanaan Perangkat Daerah</b>	<b>3.536.000,00</b>	<b>1.664.000,00</b>	<b>(1.872.000,00)</b>	<b>47,06</b>	
2.15	2.15.0.00.0.00.01.0000	2.15.01.2.01.01	5.1	BELANJA OPERASI	3.536.000,00	1.664.000,00	(1.872.000,00)	47,06	
2.15	2.15.0.00.0.00.01.0000	2.15.01.2.01.01	5.1.01	Belanja Pegawai	0,00	0,00	0,00	0,00	
2.15	2.15.0.00.0.00.01.0000	2.15.01.2.01.01	5.1.02	Belanja Barang dan Jasa	3.536.000,00	1.664.000,00	(1.872.000,00)	47,06	
<b>2.15</b>	<b>2.15.0.00.0.00.01.0000</b>	<b>2.15.01.2.01.06</b>		<b>Koordinasi dan Penyusunan Laporan Capaian Kinerja dan Ikhtisar Realisasi Kinerja SKPD</b>	<b>67.297.000,00</b>	<b>37.916.000,00</b>	<b>(29.381.000,00)</b>	<b>56,34</b>	
2.15	2.15.0.00.0.00.01.0000	2.15.01.2.01.06	5.1	BELANJA OPERASI	67.297.000,00	37.916.000,00	(29.381.000,00)	56,34	
2.15	2.15.0.00.0.00.01.0000	2.15.01.2.01.06	5.1.01	Belanja Pegawai	2.700.000,00	0,00	(2.700.000,00)	0,00	
2.15	2.15.0.00.0.00.01.0000	2.15.01.2.01.06	5.1.02	Belanja Barang dan Jasa	64.597.000,00	37.916.000,00	(26.681.000,00)	58,70	
<b>2.15</b>	<b>2.15.0.00.0.00.01.0000</b>	<b>2.15.01.2.02</b>		<b>Administrasi Keuangan Perangkat Daerah</b>	<b>13.555.044.548,00</b>	<b>11.996.719.627,00</b>	<b>(1.558.324.921,00)</b>	<b>88,50</b>	
<b>2.15</b>	<b>2.15.0.00.0.00.01.0000</b>	<b>2.15.01.2.02.01</b>		<b>Penyediaan Gaji dan Tunjangan ASN</b>	<b>13.544.044.548,00</b>	<b>11.985.737.727,00</b>	<b>(1.558.306.821,00)</b>	<b>88,49</b>	
2.15	2.15.0.00.0.00.01.0000	2.15.01.2.02.01	5.1	BELANJA OPERASI	13.544.044.548,00	11.985.737.727,00	(1.558.306.821,00)	88,49	
2.15	2.15.0.00.0.00.01.0000	2.15.01.2.02.01	5.1.01	Belanja Pegawai	13.544.044.548,00	11.985.737.727,00	(1.558.306.821,00)	88,49	
<b>2.15</b>	<b>2.15.0.00.0.00.01.0000</b>	<b>2.15.01.2.02.07</b>		<b>Koordinasi dan Penyusunan Laporan Keuangan Bulanan/ Triwulanan/ Semesteran SKPD</b>	<b>11.000.000,00</b>	<b>10.981.900,00</b>	<b>(18.100,00)</b>	<b>99,84</b>	
2.15	2.15.0.00.0.00.01.0000	2.15.01.2.02.07	5.1	BELANJA OPERASI	11.000.000,00	10.981.900,00	(18.100,00)	99,84	
2.15	2.15.0.00.0.00.01.0000	2.15.01.2.02.07	5.1.01	Belanja Pegawai	200,00	0,00	(200,00)	0,00	
2.15	2.15.0.00.0.00.01.0000	2.15.01.2.02.07	5.1.02	Belanja Barang dan Jasa	10.999.800,00	10.981.900,00	(17.900,00)	99,84	
<b>2.15</b>	<b>2.15.0.00.0.00.01.0000</b>	<b>2.15.01.2.03</b>		<b>Administrasi Barang Milik Daerah pada Perangkat Daerah</b>	<b>218.952.600,00</b>	<b>187.602.725,00</b>	<b>(31.349.875,00)</b>	<b>85,68</b>	
<b>2.15</b>	<b>2.15.0.00.0.00.01.0000</b>	<b>2.15.01.2.03.02</b>		<b>Pengamanan Barang Milik Daerah SKPD</b>	<b>137.400.000,00</b>	<b>110.635.725,00</b>	<b>(26.764.275,00)</b>	<b>80,52</b>	
2.15	2.15.0.00.0.00.01.0000	2.15.01.2.03.02	5.1	BELANJA OPERASI	137.400.000,00	110.635.725,00	(26.764.275,00)	80,52	
2.15	2.15.0.00.0.00.01.0000	2.15.01.2.03.02	5.1.01	Belanja Pegawai	0,00	0,00	0,00	0,00	
2.15	2.15.0.00.0.00.01.0000	2.15.01.2.03.02	5.1.02	Belanja Barang dan Jasa	137.400.000,00	110.635.725,00	(26.764.275,00)	80,52	
<b>2.15</b>	<b>2.15.0.00.0.00.01.0000</b>	<b>2.15.01.2.03.06</b>		<b>Penatausahaan Barang Milik Daerah pada SKPD</b>	<b>81.552.600,00</b>	<b>76.967.000,00</b>	<b>(4.585.600,00)</b>	<b>94,38</b>	
2.15	2.15.0.00.0.00.01.0000	2.15.01.2.03.06	5.1	BELANJA OPERASI	81.552.600,00	76.967.000,00	(4.585.600,00)	94,38	
2.15	2.15.0.00.0.00.01.0000	2.15.01.2.03.06	5.1.01	Belanja Pegawai	0,00	0,00	0,00	0,00	
2.15	2.15.0.00.0.00.01.0000	2.15.01.2.03.06	5.1.02	Belanja Barang dan Jasa	81.552.600,00	76.967.000,00	(4.585.600,00)	94,38	
<b>2.15</b>	<b>2.15.0.00.0.00.01.0000</b>	<b>2.15.01.2.05</b>		<b>Administrasi Kepegawaian Perangkat Daerah</b>	<b>340.520.050,00</b>	<b>335.120.000,00</b>	<b>(5.400.050,00)</b>	<b>98,41</b>	
<b>2.15</b>	<b>2.15.0.00.0.00.01.0000</b>	<b>2.15.01.2.05.02</b>		<b>Pengadaan Pakaian Dinas beserta Atribut Kelengkapannya</b>	<b>340.520.050,00</b>	<b>335.120.000,00</b>	<b>(5.400.050,00)</b>	<b>98,41</b>	
2.15	2.15.0.00.0.00.01.0000	2.15.01.2.05.02	5.1	BELANJA OPERASI	340.520.050,00	335.120.000,00	(5.400.050,00)	98,41	

Kode Rekening				Uraian Urusan, Organisasi, Program, Kegiatan dan Sub Kegiatan	Jumlah (Rp)		Bertambah / (Berkurang)		Dasar Hukum
					Anggaran Setelah Perubahan	Realisasi	Rp	%	
2.15	2.15.0.00.0.00.01.0000	2.15.01.2.05.02	5.1.01	Belanja Pegawai	0,00	0,00	0,00	0,00	
2.15	2.15.0.00.0.00.01.0000	2.15.01.2.05.02	5.1.02	Belanja Barang dan Jasa	340.520.050,00	335.120.000,00	(5.400.050,00)	98,41	
<b>2.15</b>	<b>2.15.0.00.0.00.01.0000</b>	<b>2.15.01.2.06</b>		<b>Administrasi Umum Perangkat Daerah</b>	<b>1.422.083.149,00</b>	<b>1.239.528.033,00</b>	<b>(182.555.116,00)</b>	<b>87,16</b>	
<b>2.15</b>	<b>2.15.0.00.0.00.01.0000</b>	<b>2.15.01.2.06.01</b>		<b>Penyediaan Komponen Instalasi Listrik/Penerangan Bangunan Kantor</b>	<b>11.500.000,00</b>	<b>11.481.000,00</b>	<b>(19.000,00)</b>	<b>99,83</b>	
2.15	2.15.0.00.0.00.01.0000	2.15.01.2.06.01	5.1	BELANJA OPERASI	11.500.000,00	11.481.000,00	(19.000,00)	99,83	
2.15	2.15.0.00.0.00.01.0000	2.15.01.2.06.01	5.1.02	Belanja Barang dan Jasa	11.500.000,00	11.481.000,00	(19.000,00)	99,83	
<b>2.15</b>	<b>2.15.0.00.0.00.01.0000</b>	<b>2.15.01.2.06.02</b>		<b>Penyediaan Peralatan dan Perlengkapan Kantor</b>	<b>341.191.349,00</b>	<b>324.352.339,00</b>	<b>(16.839.010,00)</b>	<b>95,06</b>	
2.15	2.15.0.00.0.00.01.0000	2.15.01.2.06.02	5.1	BELANJA OPERASI	88.913.149,00	88.762.000,00	(151.149,00)	99,83	
2.15	2.15.0.00.0.00.01.0000	2.15.01.2.06.02	5.1.01	Belanja Pegawai	0,00	0,00	0,00	0,00	
2.15	2.15.0.00.0.00.01.0000	2.15.01.2.06.02	5.1.02	Belanja Barang dan Jasa	88.913.149,00	88.762.000,00	(151.149,00)	99,83	
2.15	2.15.0.00.0.00.01.0000	2.15.01.2.06.02	5.2	BELANJA MODAL	252.278.200,00	235.590.339,00	(16.687.861,00)	93,39	
2.15	2.15.0.00.0.00.01.0000	2.15.01.2.06.02	5.2.02	Belanja Modal Peralatan dan Mesin	252.278.200,00	235.590.339,00	(16.687.861,00)	93,39	
<b>2.15</b>	<b>2.15.0.00.0.00.01.0000</b>	<b>2.15.01.2.06.05</b>		<b>Penyediaan Barang Cetak dan Penggandaan</b>	<b>72.831.200,00</b>	<b>65.952.638,00</b>	<b>(6.878.562,00)</b>	<b>90,56</b>	
2.15	2.15.0.00.0.00.01.0000	2.15.01.2.06.05	5.1	BELANJA OPERASI	72.831.200,00	65.952.638,00	(6.878.562,00)	90,56	
2.15	2.15.0.00.0.00.01.0000	2.15.01.2.06.05	5.1.01	Belanja Pegawai	0,00	0,00	0,00	0,00	
2.15	2.15.0.00.0.00.01.0000	2.15.01.2.06.05	5.1.02	Belanja Barang dan Jasa	72.831.200,00	65.952.638,00	(6.878.562,00)	90,56	
<b>2.15</b>	<b>2.15.0.00.0.00.01.0000</b>	<b>2.15.01.2.06.06</b>		<b>Penyediaan Bahan Bacaan dan Peraturan Perundang-undangan</b>	<b>13.500.000,00</b>	<b>10.800.000,00</b>	<b>(2.700.000,00)</b>	<b>80,00</b>	
2.15	2.15.0.00.0.00.01.0000	2.15.01.2.06.06	5.1	BELANJA OPERASI	13.500.000,00	10.800.000,00	(2.700.000,00)	80,00	
2.15	2.15.0.00.0.00.01.0000	2.15.01.2.06.06	5.1.02	Belanja Barang dan Jasa	13.500.000,00	10.800.000,00	(2.700.000,00)	80,00	
<b>2.15</b>	<b>2.15.0.00.0.00.01.0000</b>	<b>2.15.01.2.06.08</b>		<b>Fasilitas Kunjungan Tamu</b>	<b>237.200.000,00</b>	<b>167.359.300,00</b>	<b>(69.840.700,00)</b>	<b>70,56</b>	
2.15	2.15.0.00.0.00.01.0000	2.15.01.2.06.08	5.1	BELANJA OPERASI	237.200.000,00	167.359.300,00	(69.840.700,00)	70,56	
2.15	2.15.0.00.0.00.01.0000	2.15.01.2.06.08	5.1.01	Belanja Pegawai	0,00	0,00	0,00	0,00	
2.15	2.15.0.00.0.00.01.0000	2.15.01.2.06.08	5.1.02	Belanja Barang dan Jasa	237.200.000,00	167.359.300,00	(69.840.700,00)	70,56	
<b>2.15</b>	<b>2.15.0.00.0.00.01.0000</b>	<b>2.15.01.2.06.09</b>		<b>Penyelenggaraan Rapat Koordinasi dan Konsultasi SKPD</b>	<b>745.860.600,00</b>	<b>659.582.756,00</b>	<b>(86.277.844,00)</b>	<b>88,43</b>	
2.15	2.15.0.00.0.00.01.0000	2.15.01.2.06.09	5.1	BELANJA OPERASI	745.860.600,00	659.582.756,00	(86.277.844,00)	88,43	
2.15	2.15.0.00.0.00.01.0000	2.15.01.2.06.09	5.1.01	Belanja Pegawai	0,00	0,00	0,00	0,00	
2.15	2.15.0.00.0.00.01.0000	2.15.01.2.06.09	5.1.02	Belanja Barang dan Jasa	745.860.600,00	659.582.756,00	(86.277.844,00)	88,43	
<b>2.15</b>	<b>2.15.0.00.0.00.01.0000</b>	<b>2.15.01.2.08</b>		<b>Penyediaan Jasa Penunjang Urusan Pemerintahan Daerah</b>	<b>2.162.443.540,00</b>	<b>1.851.650.592,00</b>	<b>(310.792.948,00)</b>	<b>85,63</b>	
<b>2.15</b>	<b>2.15.0.00.0.00.01.0000</b>	<b>2.15.01.2.08.01</b>		<b>Penyediaan Jasa Surat Menyurat</b>	<b>179.856.040,00</b>	<b>130.112.083,00</b>	<b>(49.743.957,00)</b>	<b>72,34</b>	
2.15	2.15.0.00.0.00.01.0000	2.15.01.2.08.01	5.1	BELANJA OPERASI	179.856.040,00	130.112.083,00	(49.743.957,00)	72,34	
2.15	2.15.0.00.0.00.01.0000	2.15.01.2.08.01	5.1.02	Belanja Barang dan Jasa	179.856.040,00	130.112.083,00	(49.743.957,00)	72,34	
<b>2.15</b>	<b>2.15.0.00.0.00.01.0000</b>	<b>2.15.01.2.08.02</b>		<b>Penyediaan Jasa Komunikasi, Sumber Daya Air dan Listrik</b>	<b>1.698.000.000,00</b>	<b>1.440.036.259,00</b>	<b>(257.963.741,00)</b>	<b>84,81</b>	
2.15	2.15.0.00.0.00.01.0000	2.15.01.2.08.02	5.1	BELANJA OPERASI	1.698.000.000,00	1.440.036.259,00	(257.963.741,00)	84,81	
2.15	2.15.0.00.0.00.01.0000	2.15.01.2.08.02	5.1.02	Belanja Barang dan Jasa	1.698.000.000,00	1.440.036.259,00	(257.963.741,00)	84,81	
<b>2.15</b>	<b>2.15.0.00.0.00.01.0000</b>	<b>2.15.01.2.08.03</b>		<b>Penyediaan Jasa Peralatan dan Perlengkapan Kantor</b>	<b>25.370.000,00</b>	<b>23.230.250,00</b>	<b>(2.139.750,00)</b>	<b>91,57</b>	
2.15	2.15.0.00.0.00.01.0000	2.15.01.2.08.03	5.1	BELANJA OPERASI	25.370.000,00	23.230.250,00	(2.139.750,00)	91,57	
2.15	2.15.0.00.0.00.01.0000	2.15.01.2.08.03	5.1.01	Belanja Pegawai	0,00	0,00	0,00	0,00	
2.15	2.15.0.00.0.00.01.0000	2.15.01.2.08.03	5.1.02	Belanja Barang dan Jasa	25.370.000,00	23.230.250,00	(2.139.750,00)	91,57	
<b>2.15</b>	<b>2.15.0.00.0.00.01.0000</b>	<b>2.15.01.2.08.04</b>		<b>Penyediaan Jasa Pelayanan Umum Kantor</b>	<b>259.217.500,00</b>	<b>258.272.000,00</b>	<b>(945.500,00)</b>	<b>99,64</b>	



Kode Rekening				Uraian Urusan, Organisasi, Program, Kegiatan dan Sub Kegiatan	Jumlah (Rp)		Bertambah / (Berkurang)		Dasar Hukum
					Anggaran Setelah Perubahan	Realisasi	Rp	%	
2.15	2.15.0.00.0.00.01.0000	2.15.01.2.08.04	5.1	BELANJA OPERASI	259.217.500,00	258.272.000,00	(945.500,00)	99,64	
2.15	2.15.0.00.0.00.01.0000	2.15.01.2.08.04	5.1.01	Belanja Pegawai	680.000,00	0,00	(680.000,00)	0,00	
2.15	2.15.0.00.0.00.01.0000	2.15.01.2.08.04	5.1.02	Belanja Barang dan Jasa	258.537.500,00	258.272.000,00	(265.500,00)	99,90	
<b>2.15</b>	<b>2.15.0.00.0.00.01.0000</b>	<b>2.15.01.2.09</b>		<b>Pemeliharaan Barang Milik Daerah Penunjang Urusan Pemerintahan Daerah</b>	<b>2.348.488.600,00</b>	<b>2.019.856.400,00</b>	<b>(328.632.200,00)</b>	<b>86,01</b>	
<b>2.15</b>	<b>2.15.0.00.0.00.01.0000</b>	<b>2.15.01.2.09.02</b>		<b>Penyediaan Jasa Pemeliharaan, Biaya Pemeliharaan, Pajak dan Perizinan Kendaraan Dinas Operasional atau Lapangan</b>	<b>2.123.208.600,00</b>	<b>1.798.280.900,00</b>	<b>(324.927.700,00)</b>	<b>84,70</b>	
2.15	2.15.0.00.0.00.01.0000	2.15.01.2.09.02	5.1	BELANJA OPERASI	2.123.208.600,00	1.798.280.900,00	(324.927.700,00)	84,70	
2.15	2.15.0.00.0.00.01.0000	2.15.01.2.09.02	5.1.01	Belanja Pegawai	0,00	0,00	0,00	0,00	
2.15	2.15.0.00.0.00.01.0000	2.15.01.2.09.02	5.1.02	Belanja Barang dan Jasa	2.123.208.600,00	1.798.280.900,00	(324.927.700,00)	84,70	
<b>2.15</b>	<b>2.15.0.00.0.00.01.0000</b>	<b>2.15.01.2.09.09</b>		<b>Pemeliharaan/Rehabilitasi Gedung Kantor dan Bangunan Lainnya</b>	<b>225.280.000,00</b>	<b>221.575.500,00</b>	<b>(3.704.500,00)</b>	<b>98,36</b>	
2.15	2.15.0.00.0.00.01.0000	2.15.01.2.09.09	5.1	BELANJA OPERASI	225.280.000,00	221.575.500,00	(3.704.500,00)	98,36	
2.15	2.15.0.00.0.00.01.0000	2.15.01.2.09.09	5.1.01	Belanja Pegawai	2.040.000,00	0,00	(2.040.000,00)	0,00	
2.15	2.15.0.00.0.00.01.0000	2.15.01.2.09.09	5.1.02	Belanja Barang dan Jasa	223.240.000,00	221.575.500,00	(1.664.500,00)	99,25	
<b>2.15</b>	<b>2.15.0.00.0.00.01.0000</b>	<b>2.15.02</b>		<b>PROGRAM PENYELENGGARAAN LALU LINTAS DAN ANGKUTAN JALAN (LLAJ)</b>	<b>24.681.507.608,00</b>	<b>22.414.007.937,00</b>	<b>(2.267.499.671,00)</b>	<b>90,81</b>	
<b>2.15</b>	<b>2.15.0.00.0.00.01.0000</b>	<b>2.15.02.2.02</b>		<b>Penyediaan Perlengkapan Jalan di Jalan Kabupaten/Kota</b>	<b>6.743.157.316,00</b>	<b>6.734.035.851,00</b>	<b>(9.121.465,00)</b>	<b>99,86</b>	
<b>2.15</b>	<b>2.15.0.00.0.00.01.0000</b>	<b>2.15.02.2.02.01</b>		<b>Pembangunan Prasarana Jalan di Jalan Kabupaten/Kota</b>	<b>3.236.933.552,00</b>	<b>3.231.697.500,00</b>	<b>(5.236.052,00)</b>	<b>99,84</b>	
2.15	2.15.0.00.0.00.01.0000	2.15.02.2.02.01	5.1	BELANJA OPERASI	309.008.800,00	306.697.500,00	(2.311.300,00)	99,25	
2.15	2.15.0.00.0.00.01.0000	2.15.02.2.02.01	5.1.01	Belanja Pegawai	0,00	0,00	0,00	0,00	
2.15	2.15.0.00.0.00.01.0000	2.15.02.2.02.01	5.1.02	Belanja Barang dan Jasa	309.008.800,00	306.697.500,00	(2.311.300,00)	99,25	
2.15	2.15.0.00.0.00.01.0000	2.15.02.2.02.01	5.2	BELANJA MODAL	2.927.924.752,00	2.925.000.000,00	(2.924.752,00)	99,90	
2.15	2.15.0.00.0.00.01.0000	2.15.02.2.02.01	5.2.02	Belanja Modal Peralatan dan Mesin	2.927.924.752,00	2.925.000.000,00	(2.924.752,00)	99,90	
<b>2.15</b>	<b>2.15.0.00.0.00.01.0000</b>	<b>2.15.02.2.02.02</b>		<b>Penyediaan Perlengkapan Jalan di Jalan Kabupaten/Kota</b>	<b>3.506.223.764,00</b>	<b>3.502.338.351,00</b>	<b>(3.885.413,00)</b>	<b>99,89</b>	
2.15	2.15.0.00.0.00.01.0000	2.15.02.2.02.02	5.1	BELANJA OPERASI	728.985.750,00	725.952.351,00	(3.033.399,00)	99,58	
2.15	2.15.0.00.0.00.01.0000	2.15.02.2.02.02	5.1.01	Belanja Pegawai	0,00	0,00	0,00	0,00	
2.15	2.15.0.00.0.00.01.0000	2.15.02.2.02.02	5.1.02	Belanja Barang dan Jasa	728.985.750,00	725.952.351,00	(3.033.399,00)	99,58	
2.15	2.15.0.00.0.00.01.0000	2.15.02.2.02.02	5.2	BELANJA MODAL	2.777.238.014,00	2.776.386.000,00	(852.014,00)	99,97	
2.15	2.15.0.00.0.00.01.0000	2.15.02.2.02.02	5.2.02	Belanja Modal Peralatan dan Mesin	2.777.238.014,00	2.776.386.000,00	(852.014,00)	99,97	
<b>2.15</b>	<b>2.15.0.00.0.00.01.0000</b>	<b>2.15.02.2.03</b>		<b>Pengelolaan Terminal Penumpang Tipe C</b>	<b>437.556.120,00</b>	<b>420.914.380,00</b>	<b>(16.641.740,00)</b>	<b>96,20</b>	
<b>2.15</b>	<b>2.15.0.00.0.00.01.0000</b>	<b>2.15.02.2.03.04</b>		<b>Rehabilitasi dan Pemeliharaan Terminal (Fasilitas Utama dan Pendukung)</b>	<b>437.556.120,00</b>	<b>420.914.380,00</b>	<b>(16.641.740,00)</b>	<b>96,20</b>	
2.15	2.15.0.00.0.00.01.0000	2.15.02.2.03.04	5.1	BELANJA OPERASI	437.556.120,00	420.914.380,00	(16.641.740,00)	96,20	
2.15	2.15.0.00.0.00.01.0000	2.15.02.2.03.04	5.1.01	Belanja Pegawai	3.780.600,00	0,00	(3.780.600,00)	0,00	
2.15	2.15.0.00.0.00.01.0000	2.15.02.2.03.04	5.1.02	Belanja Barang dan Jasa	433.775.520,00	420.914.380,00	(12.861.140,00)	97,04	
<b>2.15</b>	<b>2.15.0.00.0.00.01.0000</b>	<b>2.15.02.2.04</b>		<b>Penerbitan Izin Penyelenggaraan dan Pembangunan Fasilitas Parkir</b>	<b>10.776.810.000,00</b>	<b>8.767.058.778,00</b>	<b>(2.009.751.222,00)</b>	<b>81,35</b>	

Kode Rekening				Uraian Urusan, Organisasi, Program, Kegiatan dan Sub Kegiatan	Jumlah (Rp)		Bertambah / (Berkurang)		Dasar Hukum
					Anggaran Setelah Perubahan	Realisasi	Rp	%	
2.15	2.15.0.00.0.00.01.0000	2.15.02.2.04.01		<b>Fasilitasi Pemenuhan Persyaratan Perolehan Izin Penyelenggaraan dan Pembangunan Fasilitas Parkir Kewenangan Kabupaten/Kota dalam Sistem Pelayanan Perizinan Berusaha Terintegrasi Secara Elektronik</b>	<b>10.004.490.000,00</b>	<b>8.035.148.778,00</b>	<b>(1.969.341.222,00)</b>	<b>80,32</b>	
2.15	2.15.0.00.0.00.01.0000	2.15.02.2.04.01	5.1	BELANJA OPERASI	3.252.490.000,00	2.906.472.696,00	(346.017.304,00)	89,36	
2.15	2.15.0.00.0.00.01.0000	2.15.02.2.04.01	5.1.01	Belanja Pegawai	5.079.600,00	0,00	(5.079.600,00)	0,00	
2.15	2.15.0.00.0.00.01.0000	2.15.02.2.04.01	5.1.02	Belanja Barang dan Jasa	3.247.410.400,00	2.906.472.696,00	(340.937.704,00)	89,50	
2.15	2.15.0.00.0.00.01.0000	2.15.02.2.04.01	5.2	BELANJA MODAL	6.752.000.000,00	5.128.676.082,00	(1.623.323.918,00)	75,96	
2.15	2.15.0.00.0.00.01.0000	2.15.02.2.04.01	5.2.02	Belanja Modal Peralatan dan Mesin	117.000.000,00	115.395.000,00	(1.605.000,00)	98,63	
2.15	2.15.0.00.0.00.01.0000	2.15.02.2.04.01	5.2.03	Belanja Modal Gedung dan Bangunan	6.635.000.000,00	5.013.281.082,00	(1.621.718.918,00)	75,56	
2.15	2.15.0.00.0.00.01.0000	2.15.02.2.04.02		<b>Koordinasi dan Sinkronisasi Pengawasan Pelaksanaan Izin Penyelenggaraan dan Pembangunan Fasilitas Parkir Kewenangan Kabupaten/Kota</b>	<b>772.320.000,00</b>	<b>731.910.000,00</b>	<b>(40.410.000,00)</b>	<b>94,77</b>	
2.15	2.15.0.00.0.00.01.0000	2.15.02.2.04.02	5.1	BELANJA OPERASI	772.320.000,00	731.910.000,00	(40.410.000,00)	94,77	
2.15	2.15.0.00.0.00.01.0000	2.15.02.2.04.02	5.1.01	Belanja Pegawai	0,00	0,00	0,00	0,00	
2.15	2.15.0.00.0.00.01.0000	2.15.02.2.04.02	5.1.02	Belanja Barang dan Jasa	772.320.000,00	731.910.000,00	(40.410.000,00)	94,77	
2.15	2.15.0.00.0.00.01.0000	2.15.02.2.05		<b>Pengujian Berkala Kendaraan Bermotor</b>	<b>1.738.435.160,00</b>	<b>1.717.041.670,00</b>	<b>(21.393.490,00)</b>	<b>98,77</b>	
2.15	2.15.0.00.0.00.01.0000	2.15.02.2.05.01		<b>Penyediaan Sarana dan Prasarana Pengujian Berkala Kendaraan Bermotor</b>	<b>1.017.064.640,00</b>	<b>1.009.036.270,00</b>	<b>(8.028.370,00)</b>	<b>99,21</b>	
2.15	2.15.0.00.0.00.01.0000	2.15.02.2.05.01	5.1	BELANJA OPERASI	930.293.340,00	925.861.270,00	(4.432.070,00)	99,52	
2.15	2.15.0.00.0.00.01.0000	2.15.02.2.05.01	5.1.01	Belanja Pegawai	7.664.400,00	7.462.200,00	(202.200,00)	97,36	
2.15	2.15.0.00.0.00.01.0000	2.15.02.2.05.01	5.1.02	Belanja Barang dan Jasa	922.628.940,00	918.399.070,00	(4.229.870,00)	99,54	
2.15	2.15.0.00.0.00.01.0000	2.15.02.2.05.01	5.2	BELANJA MODAL	86.771.300,00	83.175.000,00	(3.596.300,00)	95,86	
2.15	2.15.0.00.0.00.01.0000	2.15.02.2.05.01	5.2.02	Belanja Modal Peralatan dan Mesin	86.771.300,00	83.175.000,00	(3.596.300,00)	95,86	
2.15	2.15.0.00.0.00.01.0000	2.15.02.2.05.04		<b>Penyediaan Bukti Lulus Uji Pengujian Berkala Kendaraan Bermotor</b>	<b>250.000.000,00</b>	<b>250.000.000,00</b>	<b>0,00</b>	<b>100,00</b>	
2.15	2.15.0.00.0.00.01.0000	2.15.02.2.05.04	5.1	BELANJA OPERASI	250.000.000,00	250.000.000,00	0,00	100,00	
2.15	2.15.0.00.0.00.01.0000	2.15.02.2.05.04	5.1.02	Belanja Barang dan Jasa	250.000.000,00	250.000.000,00	0,00	100,00	
2.15	2.15.0.00.0.00.01.0000	2.15.02.2.05.07		<b>Pemeliharaan Sarana dan Prasarana Pengujian Berkala Kendaraan Bermotor</b>	<b>471.370.520,00</b>	<b>458.005.400,00</b>	<b>(13.365.120,00)</b>	<b>97,16</b>	
2.15	2.15.0.00.0.00.01.0000	2.15.02.2.05.07	5.1	BELANJA OPERASI	471.370.520,00	458.005.400,00	(13.365.120,00)	97,16	
2.15	2.15.0.00.0.00.01.0000	2.15.02.2.05.07	5.1.01	Belanja Pegawai	7.855.000,00	0,00	(7.855.000,00)	0,00	
2.15	2.15.0.00.0.00.01.0000	2.15.02.2.05.07	5.1.02	Belanja Barang dan Jasa	463.515.520,00	458.005.400,00	(5.510.120,00)	98,81	
2.15	2.15.0.00.0.00.01.0000	2.15.02.2.06		<b>Pelaksanaan Manajemen dan Rekayasa Lalu Lintas untuk Jaringan Jalan Kabupaten/Kota</b>	<b>2.839.792.412,00</b>	<b>2.796.318.458,00</b>	<b>(43.473.954,00)</b>	<b>98,47</b>	
2.15	2.15.0.00.0.00.01.0000	2.15.02.2.06.01		<b>Penataan Manajemen dan Rekayasa Lalu Lintas untuk Jaringan Jalan Kabupaten/Kota</b>	<b>917.328.048,00</b>	<b>888.306.200,00</b>	<b>(29.021.848,00)</b>	<b>96,84</b>	
2.15	2.15.0.00.0.00.01.0000	2.15.02.2.06.01	5.1	BELANJA OPERASI	917.328.048,00	888.306.200,00	(29.021.848,00)	96,84	
2.15	2.15.0.00.0.00.01.0000	2.15.02.2.06.01	5.1.01	Belanja Pegawai	0,00	0,00	0,00	0,00	
2.15	2.15.0.00.0.00.01.0000	2.15.02.2.06.01	5.1.02	Belanja Barang dan Jasa	917.328.048,00	888.306.200,00	(29.021.848,00)	96,84	
2.15	2.15.0.00.0.00.01.0000	2.15.02.2.06.02		<b>Pengadaan, Pemasangan, Perbaikan dan Pemeliharaan Perlengkapan Jalan dalam rangka Manajemen dan Rekayasa Lalu Lintas</b>	<b>423.093.964,00</b>	<b>420.997.258,00</b>	<b>(2.096.706,00)</b>	<b>99,50</b>	

Kode Rekening				Uraian Urusan, Organisasi, Program, Kegiatan dan Sub Kegiatan	Jumlah (Rp)		Bertambah / (Berkurang)		Dasar Hukum
					Anggaran Setelah Perubahan	Realisasi	Rp	%	
2.15	2.15.0.00.0.00.01.0000	2.15.02.2.06.02	5.1	BELANJA OPERASI	104.130.364,00	102.941.765,00	(1.188.599,00)	98,86	
2.15	2.15.0.00.0.00.01.0000	2.15.02.2.06.02	5.1.01	Belanja Pegawai	0,00	0,00	0,00	0,00	
2.15	2.15.0.00.0.00.01.0000	2.15.02.2.06.02	5.1.02	Belanja Barang dan Jasa	104.130.364,00	102.941.765,00	(1.188.599,00)	98,86	
2.15	2.15.0.00.0.00.01.0000	2.15.02.2.06.02	5.2	BELANJA MODAL	318.963.600,00	318.055.493,00	(908.107,00)	99,72	
2.15	2.15.0.00.0.00.01.0000	2.15.02.2.06.02	5.2.02	Belanja Modal Peralatan dan Mesin	318.963.600,00	318.055.493,00	(908.107,00)	99,72	
<b>2.15</b>	<b>2.15.0.00.0.00.01.0000</b>	<b>2.15.02.2.06.04</b>		<b>Pengawasan dan Pengendalian Efektivitas Pelaksanaan Kebijakan untuk Jalan Kabupaten/Kota</b>	<b>1.236.120.400,00</b>	<b>1.226.315.000,00</b>	<b>(9.805.400,00)</b>	<b>99,21</b>	
2.15	2.15.0.00.0.00.01.0000	2.15.02.2.06.04	5.1	BELANJA OPERASI	833.630.750,00	827.355.000,00	(6.275.750,00)	99,25	
2.15	2.15.0.00.0.00.01.0000	2.15.02.2.06.04	5.1.01	Belanja Pegawai	0,00	0,00	0,00	0,00	
2.15	2.15.0.00.0.00.01.0000	2.15.02.2.06.04	5.1.02	Belanja Barang dan Jasa	833.630.750,00	827.355.000,00	(6.275.750,00)	99,25	
2.15	2.15.0.00.0.00.01.0000	2.15.02.2.06.04	5.2	BELANJA MODAL	402.489.650,00	398.960.000,00	(3.529.650,00)	99,12	
2.15	2.15.0.00.0.00.01.0000	2.15.02.2.06.04	5.2.02	Belanja Modal Peralatan dan Mesin	402.489.650,00	398.960.000,00	(3.529.650,00)	99,12	
<b>2.15</b>	<b>2.15.0.00.0.00.01.0000</b>	<b>2.15.02.2.06.05</b>		<b>Forum Lalu Lintas dan Angkutan Jalan Kabupaten/Kota</b>	<b>263.250.000,00</b>	<b>260.700.000,00</b>	<b>(2.550.000,00)</b>	<b>99,03</b>	
2.15	2.15.0.00.0.00.01.0000	2.15.02.2.06.05	5.1	BELANJA OPERASI	263.250.000,00	260.700.000,00	(2.550.000,00)	99,03	
2.15	2.15.0.00.0.00.01.0000	2.15.02.2.06.05	5.1.01	Belanja Pegawai	0,00	0,00	0,00	0,00	
2.15	2.15.0.00.0.00.01.0000	2.15.02.2.06.05	5.1.02	Belanja Barang dan Jasa	263.250.000,00	260.700.000,00	(2.550.000,00)	99,03	
<b>2.15</b>	<b>2.15.0.00.0.00.01.0000</b>	<b>2.15.02.2.08</b>		<b>Audit dan Inspeksi Keselamatan LLAJ di Jalan</b>	<b>489.395.600,00</b>	<b>425.900.000,00</b>	<b>(63.495.600,00)</b>	<b>87,03</b>	
<b>2.15</b>	<b>2.15.0.00.0.00.01.0000</b>	<b>2.15.02.2.08.02</b>		<b>Pelaksanaan Inspeksi, Audit dan Pemantauan Unit Pelaksana Uji Berkala Kendaraan Bermotor</b>	<b>0,00</b>	<b>0,00</b>	<b>0,00</b>	<b>0,00</b>	
2.15	2.15.0.00.0.00.01.0000	2.15.02.2.08.02	5.1	BELANJA OPERASI	0,00	0,00	0,00	0,00	
2.15	2.15.0.00.0.00.01.0000	2.15.02.2.08.02	5.1.01	Belanja Pegawai	0,00	0,00	0,00	0,00	
2.15	2.15.0.00.0.00.01.0000	2.15.02.2.08.02	5.1.02	Belanja Barang dan Jasa	0,00	0,00	0,00	0,00	
<b>2.15</b>	<b>2.15.0.00.0.00.01.0000</b>	<b>2.15.02.2.08.04</b>		<b>Pelaksanaan Inspeksi, Audit dan Pemantauan Pemenuhan Persyaratan Penyelenggaraan Kompetensi Pengemudi Kendaraan Bermotor Kabupaten/Kota</b>	<b>75.720.000,00</b>	<b>61.480.000,00</b>	<b>(14.240.000,00)</b>	<b>81,19</b>	
2.15	2.15.0.00.0.00.01.0000	2.15.02.2.08.04	5.1	BELANJA OPERASI	75.720.000,00	61.480.000,00	(14.240.000,00)	81,19	
2.15	2.15.0.00.0.00.01.0000	2.15.02.2.08.04	5.1.01	Belanja Pegawai	12.120.000,00	0,00	(12.120.000,00)	0,00	
2.15	2.15.0.00.0.00.01.0000	2.15.02.2.08.04	5.1.02	Belanja Barang dan Jasa	63.600.000,00	61.480.000,00	(2.120.000,00)	96,67	
<b>2.15</b>	<b>2.15.0.00.0.00.01.0000</b>	<b>2.15.02.2.08.05</b>		<b>Pelaksanaan Inspeksi, Audit dan Pemantauan Sistem Manajemen Keselamatan Perusahaan Angkutan Umum</b>	<b>413.675.600,00</b>	<b>364.420.000,00</b>	<b>(49.255.600,00)</b>	<b>88,09</b>	
2.15	2.15.0.00.0.00.01.0000	2.15.02.2.08.05	5.1	BELANJA OPERASI	413.675.600,00	364.420.000,00	(49.255.600,00)	88,09	
2.15	2.15.0.00.0.00.01.0000	2.15.02.2.08.05	5.1.01	Belanja Pegawai	0,00	0,00	0,00	0,00	
2.15	2.15.0.00.0.00.01.0000	2.15.02.2.08.05	5.1.02	Belanja Barang dan Jasa	413.675.600,00	364.420.000,00	(49.255.600,00)	88,09	
2.15	2.15.0.00.0.00.01.0000	2.15.02.2.08.05	5.2	BELANJA MODAL	0,00	0,00	0,00	0,00	
2.15	2.15.0.00.0.00.01.0000	2.15.02.2.08.05	5.2.02	Belanja Modal Peralatan dan Mesin	0,00	0,00	0,00	0,00	
<b>2.15</b>	<b>2.15.0.00.0.00.01.0000</b>	<b>2.15.02.2.09</b>		<b>Penyediaan Angkutan Umum untuk Jasa Angkutan Orang dan/atau Barang Antar Kota dalam 1 (Satu) Daerah Kabupaten/Kota</b>	<b>1.403.538.400,00</b>	<b>1.343.491.000,00</b>	<b>(60.047.400,00)</b>	<b>95,72</b>	
<b>2.15</b>	<b>2.15.0.00.0.00.01.0000</b>	<b>2.15.02.2.09.01</b>		<b>Penyediaan Angkutan Umum untuk Jasa Angkutan Orang dan/atau Barang Antar Kota dalam 1 (Satu) Daerah Kabupaten/Kota</b>	<b>1.403.538.400,00</b>	<b>1.343.491.000,00</b>	<b>(60.047.400,00)</b>	<b>95,72</b>	

Kode Rekening				Uraian Urusan, Organisasi, Program, Kegiatan dan Sub Kegiatan	Jumlah (Rp)		Bertambah / (Berkurang)		Dasar Hukum
					Anggaran Setelah Perubahan	Realisasi	Rp	%	
2.15	2.15.0.00.0.00.01.0000	2.15.02.2.09.01	5.1	BELANJA OPERASI	1.403.538.400,00	1.343.491.000,00	(60.047.400,00)	95,72	
2.15	2.15.0.00.0.00.01.0000	2.15.02.2.09.01	5.1.01	Belanja Pegawai	0,00	0,00	0,00	0,00	
2.15	2.15.0.00.0.00.01.0000	2.15.02.2.09.01	5.1.02	Belanja Barang dan Jasa	1.403.538.400,00	1.343.491.000,00	(60.047.400,00)	95,72	
<b>2.15</b>	<b>2.15.0.00.0.00.01.0000</b>	<b>2.15.02.2.11</b>		<b>Penetapan Rencana Umum Jaringan Trayek Perkotaan dalam 1 (Satu) Daerah Kabupaten/Kota</b>	<b>252.822.600,00</b>	<b>209.247.800,00</b>	<b>(43.574.800,00)</b>	<b>82,76</b>	
<b>2.15</b>	<b>2.15.0.00.0.00.01.0000</b>	<b>2.15.02.2.11.03</b>		<b>Pengendalian Pelaksanaan Rencana Umum Jaringan Trayek Perkotaan dalam 1 (Satu) Daerah Kabupaten/Kota</b>	<b>252.822.600,00</b>	<b>209.247.800,00</b>	<b>(43.574.800,00)</b>	<b>82,76</b>	
2.15	2.15.0.00.0.00.01.0000	2.15.02.2.11.03	5.1	BELANJA OPERASI	240.822.600,00	202.047.800,00	(38.774.800,00)	83,90	
2.15	2.15.0.00.0.00.01.0000	2.15.02.2.11.03	5.1.01	Belanja Pegawai	771.600,00	0,00	(771.600,00)	0,00	
2.15	2.15.0.00.0.00.01.0000	2.15.02.2.11.03	5.1.02	Belanja Barang dan Jasa	240.051.000,00	202.047.800,00	(38.003.200,00)	84,17	
2.15	2.15.0.00.0.00.01.0000	2.15.02.2.11.03	5.2	BELANJA MODAL	12.000.000,00	7.200.000,00	(4.800.000,00)	60,00	
2.15	2.15.0.00.0.00.01.0000	2.15.02.2.11.03	5.2.02	Belanja Modal Peralatan dan Mesin	12.000.000,00	7.200.000,00	(4.800.000,00)	60,00	
<b>Surplus / (Defisit)</b>					<b>(29.999.393.095,00)</b>	<b>(27.109.132.278,00)</b>	<b>2.890.260.817,00</b>	<b>90,37</b>	

Urusan Pemerintahan : URUSAN PEMERINTAHAN WAJIB YANG TIDAK BERKAITAN DENGAN PELAYANAN DASAR  
Organisasi : DINAS KOMUNIKASI DAN INFORMATIKA

Kode Rekening				Uraian Urusan, Organisasi, Program, Kegiatan dan Sub Kegiatan	Jumlah (Rp)		Bertambah / (Berkurang)		Dasar Hukum
					Anggaran Setelah Perubahan	Realisasi	Rp	%	
2	2.16.2.20.2.21.01.0000		5	Belanja	36.450.429.099,00	34.628.373.800,00	(1.822.055.299,00)	95,00	
2.16	2.16.2.20.2.21.01.0000	2.16.01		PROGRAM PENUNJANG URUSAN PEMERINTAHAN DAERAH KABUPATEN/KOTA	10.403.622.114,00	9.044.987.838,00	(1.358.634.276,00)	86,94	
2.16	2.16.2.20.2.21.01.0000	2.16.01.2.01		Perencanaan, Penganggaran, dan Evaluasi Kinerja Perangkat Daerah	30.500.477,00	28.080.050,00	(2.420.427,00)	92,06	
2.16	2.16.2.20.2.21.01.0000	2.16.01.2.01.01		Penyusunan Dokumen Perencanaan Perangkat Daerah	30.500.477,00	28.080.050,00	(2.420.427,00)	92,06	
2.16	2.16.2.20.2.21.01.0000	2.16.01.2.01.01	5.1	BELANJA OPERASI	30.500.477,00	28.080.050,00	(2.420.427,00)	92,06	
2.16	2.16.2.20.2.21.01.0000	2.16.01.2.01.01	5.1.02	Belanja Barang dan Jasa	30.500.477,00	28.080.050,00	(2.420.427,00)	92,06	
2.16	2.16.2.20.2.21.01.0000	2.16.01.2.02		Administrasi Keuangan Perangkat Daerah	8.481.866.708,00	7.179.184.078,00	(1.302.682.630,00)	84,64	
2.16	2.16.2.20.2.21.01.0000	2.16.01.2.02.01		Penyediaan Gaji dan Tunjangan ASN	8.473.866.708,00	7.171.187.228,00	(1.302.679.480,00)	84,63	
2.16	2.16.2.20.2.21.01.0000	2.16.01.2.02.01	5.1	BELANJA OPERASI	8.473.866.708,00	7.171.187.228,00	(1.302.679.480,00)	84,63	
2.16	2.16.2.20.2.21.01.0000	2.16.01.2.02.01	5.1.01	Belanja Pegawai	8.473.866.708,00	7.171.187.228,00	(1.302.679.480,00)	84,63	
2.16	2.16.2.20.2.21.01.0000	2.16.01.2.02.05		Koordinasi dan Penyusunan Laporan Keuangan Akhir Tahun SKPD	8.000.000,00	7.996.850,00	(3.150,00)	99,96	
2.16	2.16.2.20.2.21.01.0000	2.16.01.2.02.05	5.1	BELANJA OPERASI	8.000.000,00	7.996.850,00	(3.150,00)	99,96	
2.16	2.16.2.20.2.21.01.0000	2.16.01.2.02.05	5.1.02	Belanja Barang dan Jasa	8.000.000,00	7.996.850,00	(3.150,00)	99,96	
2.16	2.16.2.20.2.21.01.0000	2.16.01.2.06		Administrasi Umum Perangkat Daerah	945.026.257,00	935.092.307,00	(9.933.950,00)	98,95	
2.16	2.16.2.20.2.21.01.0000	2.16.01.2.06.01		Penyediaan Komponen Instalasi Listrik/Penerangan Bangunan Kantor	8.000.000,00	7.989.000,00	(11.000,00)	99,86	
2.16	2.16.2.20.2.21.01.0000	2.16.01.2.06.01	5.1	BELANJA OPERASI	8.000.000,00	7.989.000,00	(11.000,00)	99,86	
2.16	2.16.2.20.2.21.01.0000	2.16.01.2.06.01	5.1.02	Belanja Barang dan Jasa	8.000.000,00	7.989.000,00	(11.000,00)	99,86	
2.16	2.16.2.20.2.21.01.0000	2.16.01.2.06.02		Penyediaan Peralatan dan Perlengkapan Kantor	158.660.450,00	156.794.237,00	(1.866.213,00)	98,82	
2.16	2.16.2.20.2.21.01.0000	2.16.01.2.06.02	5.1	BELANJA OPERASI	158.660.450,00	156.794.237,00	(1.866.213,00)	98,82	
2.16	2.16.2.20.2.21.01.0000	2.16.01.2.06.02	5.1.01	Belanja Pegawai	1.890.000,00	1.890.000,00	0,00	100,00	
2.16	2.16.2.20.2.21.01.0000	2.16.01.2.06.02	5.1.02	Belanja Barang dan Jasa	156.770.450,00	154.904.237,00	(1.866.213,00)	98,81	
2.16	2.16.2.20.2.21.01.0000	2.16.01.2.06.05		Penyediaan Barang Cetak dan Penggandaan	72.738.800,00	71.539.850,00	(1.198.950,00)	98,35	
2.16	2.16.2.20.2.21.01.0000	2.16.01.2.06.05	5.1	BELANJA OPERASI	72.738.800,00	71.539.850,00	(1.198.950,00)	98,35	
2.16	2.16.2.20.2.21.01.0000	2.16.01.2.06.05	5.1.01	Belanja Pegawai	1.690.000,00	1.690.000,00	0,00	100,00	
2.16	2.16.2.20.2.21.01.0000	2.16.01.2.06.05	5.1.02	Belanja Barang dan Jasa	71.048.800,00	69.849.850,00	(1.198.950,00)	98,31	
2.16	2.16.2.20.2.21.01.0000	2.16.01.2.06.06		Penyediaan Bahan Bacaan dan Peraturan Perundang-undangan	6.000.000,00	5.991.000,00	(9.000,00)	99,85	
2.16	2.16.2.20.2.21.01.0000	2.16.01.2.06.06	5.1	BELANJA OPERASI	6.000.000,00	5.991.000,00	(9.000,00)	99,85	
2.16	2.16.2.20.2.21.01.0000	2.16.01.2.06.06	5.1.02	Belanja Barang dan Jasa	6.000.000,00	5.991.000,00	(9.000,00)	99,85	
2.16	2.16.2.20.2.21.01.0000	2.16.01.2.06.09		Penyelenggaraan Rapat Koordinasi dan Konsultasi SKPD	699.627.007,00	692.778.220,00	(6.848.787,00)	99,02	
2.16	2.16.2.20.2.21.01.0000	2.16.01.2.06.09	5.1	BELANJA OPERASI	699.627.007,00	692.778.220,00	(6.848.787,00)	99,02	
2.16	2.16.2.20.2.21.01.0000	2.16.01.2.06.09	5.1.02	Belanja Barang dan Jasa	699.627.007,00	692.778.220,00	(6.848.787,00)	99,02	
2.16	2.16.2.20.2.21.01.0000	2.16.01.2.07		Pengadaan Barang Milik Daerah Penunjang Urusan Pemerintah Daerah	73.340.000,00	73.225.000,00	(115.000,00)	99,84	
2.16	2.16.2.20.2.21.01.0000	2.16.01.2.07.06		Pengadaan Peralatan dan Mesin Lainnya	73.340.000,00	73.225.000,00	(115.000,00)	99,84	
2.16	2.16.2.20.2.21.01.0000	2.16.01.2.07.06	5.1	BELANJA OPERASI	2.840.000,00	2.835.000,00	(5.000,00)	99,82	
2.16	2.16.2.20.2.21.01.0000	2.16.01.2.07.06	5.1.01	Belanja Pegawai	1.690.000,00	1.690.000,00	0,00	100,00	
2.16	2.16.2.20.2.21.01.0000	2.16.01.2.07.06	5.1.02	Belanja Barang dan Jasa	1.150.000,00	1.145.000,00	(5.000,00)	99,57	
2.16	2.16.2.20.2.21.01.0000	2.16.01.2.07.06	5.2	BELANJA MODAL	70.500.000,00	70.390.000,00	(110.000,00)	99,84	
2.16	2.16.2.20.2.21.01.0000	2.16.01.2.07.06	5.2.02	Belanja Modal Peralatan dan Mesin	70.500.000,00	70.390.000,00	(110.000,00)	99,84	
2.16	2.16.2.20.2.21.01.0000	2.16.01.2.08		Penyediaan Jasa Penunjang Urusan Pemerintahan Daerah	416.057.472,00	383.854.027,00	(32.203.445,00)	92,26	

Kode Rekening				Uraian Urusan, Organisasi, Program, Kegiatan dan Sub Kegiatan	Jumlah (Rp)		Bertambah / (Berkurang)		Dasar Hukum
					Anggaran Setelah Perubahan	Realisasi	Rp	%	
2.16	2.16.2.20.2.21.01.0000	2.16.01.2.08.02		Penyediaan Jasa Komunikasi, Sumber Daya Air dan Listrik	139.100.000,00	110.000.881,00	(29.099.119,00)	79,08	
2.16	2.16.2.20.2.21.01.0000	2.16.01.2.08.02	5.1	BELANJA OPERASI	139.100.000,00	110.000.881,00	(29.099.119,00)	79,08	
2.16	2.16.2.20.2.21.01.0000	2.16.01.2.08.02	5.1.02	Belanja Barang dan Jasa	139.100.000,00	110.000.881,00	(29.099.119,00)	79,08	
2.16	2.16.2.20.2.21.01.0000	2.16.01.2.08.04		Penyediaan Jasa Pelayanan Umum Kantor	276.957.472,00	273.853.146,00	(3.104.326,00)	98,88	
2.16	2.16.2.20.2.21.01.0000	2.16.01.2.08.04	5.1	BELANJA OPERASI	276.957.472,00	273.853.146,00	(3.104.326,00)	98,88	
2.16	2.16.2.20.2.21.01.0000	2.16.01.2.08.04	5.1.02	Belanja Barang dan Jasa	276.957.472,00	273.853.146,00	(3.104.326,00)	98,88	
2.16	2.16.2.20.2.21.01.0000	2.16.01.2.09		Pemeliharaan Barang Milik Daerah Penunjang Urusan Pemerintahan Daerah	456.831.200,00	445.552.376,00	(11.278.824,00)	97,53	
2.16	2.16.2.20.2.21.01.0000	2.16.01.2.09.02		Penyediaan Jasa Pemeliharaan, Biaya Pemeliharaan, Pajak dan Perizinan Kendaraan Dinas Operasional atau Lapangan	288.901.200,00	278.837.226,00	(10.063.974,00)	96,52	
2.16	2.16.2.20.2.21.01.0000	2.16.01.2.09.02	5.1	BELANJA OPERASI	288.901.200,00	278.837.226,00	(10.063.974,00)	96,52	
2.16	2.16.2.20.2.21.01.0000	2.16.01.2.09.02	5.1.01	Belanja Pegawai	2.090.000,00	2.090.000,00	0,00	100,00	
2.16	2.16.2.20.2.21.01.0000	2.16.01.2.09.02	5.1.02	Belanja Barang dan Jasa	286.811.200,00	276.747.226,00	(10.063.974,00)	96,49	
2.16	2.16.2.20.2.21.01.0000	2.16.01.2.09.09		Pemeliharaan/Rehabilitasi Gedung Kantor dan Bangunan Lainnya	24.980.000,00	24.980.000,00	0,00	100,00	
2.16	2.16.2.20.2.21.01.0000	2.16.01.2.09.09	5.1	BELANJA OPERASI	24.980.000,00	24.980.000,00	0,00	100,00	
2.16	2.16.2.20.2.21.01.0000	2.16.01.2.09.09	5.1.02	Belanja Barang dan Jasa	24.980.000,00	24.980.000,00	0,00	100,00	
2.16	2.16.2.20.2.21.01.0000	2.16.01.2.09.10		Pemeliharaan/Rehabilitasi Sarana dan Prasarana Gedung Kantor atau Bangunan Lainnya	142.950.000,00	141.735.150,00	(1.214.850,00)	99,15	
2.16	2.16.2.20.2.21.01.0000	2.16.01.2.09.10	5.1	BELANJA OPERASI	142.950.000,00	141.735.150,00	(1.214.850,00)	99,15	
2.16	2.16.2.20.2.21.01.0000	2.16.01.2.09.10	5.1.02	Belanja Barang dan Jasa	142.950.000,00	141.735.150,00	(1.214.850,00)	99,15	
2.16	2.16.2.20.2.21.01.0000	2.16.02		PROGRAM PENGELOLAAN INFORMASI DAN KOMUNIKASI PUBLIK	7.101.756.922,00	7.036.797.370,00	(64.959.552,00)	99,09	
2.16	2.16.2.20.2.21.01.0000	2.16.02.2.01		Pengelolaan Informasi dan Komunikasi Publik Pemerintah Daerah Kabupaten/Kota	7.101.756.922,00	7.036.797.370,00	(64.959.552,00)	99,09	
2.16	2.16.2.20.2.21.01.0000	2.16.02.2.01.02		Monitoring Opini dan Aspirasi Publik	212.140.000,00	211.289.000,00	(851.000,00)	99,60	
2.16	2.16.2.20.2.21.01.0000	2.16.02.2.01.02	5.1	BELANJA OPERASI	212.140.000,00	211.289.000,00	(851.000,00)	99,60	
2.16	2.16.2.20.2.21.01.0000	2.16.02.2.01.02	5.1.01	Belanja Pegawai	1.890.000,00	1.890.000,00	0,00	100,00	
2.16	2.16.2.20.2.21.01.0000	2.16.02.2.01.02	5.1.02	Belanja Barang dan Jasa	210.250.000,00	209.399.000,00	(851.000,00)	99,60	
2.16	2.16.2.20.2.21.01.0000	2.16.02.2.01.04		Pengelolaan Konten dan Perencanaan Media Komunikasi Publik	5.501.893.900,00	5.456.306.664,00	(45.587.236,00)	99,17	
2.16	2.16.2.20.2.21.01.0000	2.16.02.2.01.04	5.1	BELANJA OPERASI	5.501.893.900,00	5.456.306.664,00	(45.587.236,00)	99,17	
2.16	2.16.2.20.2.21.01.0000	2.16.02.2.01.04	5.1.01	Belanja Pegawai	5.180.000,00	5.180.000,00	0,00	100,00	
2.16	2.16.2.20.2.21.01.0000	2.16.02.2.01.04	5.1.02	Belanja Barang dan Jasa	5.496.713.900,00	5.451.126.664,00	(45.587.236,00)	99,17	
2.16	2.16.2.20.2.21.01.0000	2.16.02.2.01.06		Pelayanan Informasi Publik	50.000.000,00	49.117.250,00	(882.750,00)	98,23	
2.16	2.16.2.20.2.21.01.0000	2.16.02.2.01.06	5.1	BELANJA OPERASI	50.000.000,00	49.117.250,00	(882.750,00)	98,23	
2.16	2.16.2.20.2.21.01.0000	2.16.02.2.01.06	5.1.01	Belanja Pegawai	1.690.000,00	1.690.000,00	0,00	100,00	
2.16	2.16.2.20.2.21.01.0000	2.16.02.2.01.06	5.1.02	Belanja Barang dan Jasa	48.310.000,00	47.427.250,00	(882.750,00)	98,17	
2.16	2.16.2.20.2.21.01.0000	2.16.02.2.01.07		Layanan Hubungan Media	242.380.000,00	240.205.000,00	(2.175.000,00)	99,10	
2.16	2.16.2.20.2.21.01.0000	2.16.02.2.01.07	5.1	BELANJA OPERASI	242.380.000,00	240.205.000,00	(2.175.000,00)	99,10	
2.16	2.16.2.20.2.21.01.0000	2.16.02.2.01.07	5.1.01	Belanja Pegawai	3.780.000,00	3.780.000,00	0,00	100,00	
2.16	2.16.2.20.2.21.01.0000	2.16.02.2.01.07	5.1.02	Belanja Barang dan Jasa	238.600.000,00	236.425.000,00	(2.175.000,00)	99,09	
2.16	2.16.2.20.2.21.01.0000	2.16.02.2.01.12		Penyelenggaraan Hubungan Masyarakat, Media dan Kemitraan Komunitas	1.095.343.022,00	1.079.879.456,00	(15.463.566,00)	98,59	
2.16	2.16.2.20.2.21.01.0000	2.16.02.2.01.12	5.1	BELANJA OPERASI	1.095.343.022,00	1.079.879.456,00	(15.463.566,00)	98,59	
2.16	2.16.2.20.2.21.01.0000	2.16.02.2.01.12	5.1.01	Belanja Pegawai	8.450.000,00	8.450.000,00	0,00	100,00	
2.16	2.16.2.20.2.21.01.0000	2.16.02.2.01.12	5.1.02	Belanja Barang dan Jasa	1.086.893.022,00	1.071.429.456,00	(15.463.566,00)	98,58	
2.16	2.16.2.20.2.21.01.0000	2.16.03		PROGRAM PENGELOLAAN APLIKASI INFORMATIKA	16.297.027.137,00	15.940.892.140,00	(356.134.997,00)	97,81	

Kode Rekening				Uraian Urusan, Organisasi, Program, Kegiatan dan Sub Kegiatan	Jumlah (Rp)		Bertambah / (Berkurang)		Dasar Hukum
					Anggaran Setelah Perubahan	Realisasi	Rp	%	
2.16	2.16.2.20.2.21.01.0000	2.16.03.2.01		Pengelolaan Nama Domain yang Telah Ditetapkan oleh Pemerintah Pusat dan Sub Domain di Lingkup Pemerintah Daerah Kabupaten/Kota	13.387.419.647,00	13.313.345.900,00	(74.073.747,00)	99,45	
2.16	2.16.2.20.2.21.01.0000	2.16.03.2.01.03		Penyelenggaraan Sistem Jaringan Intra Pemerintah Daerah	13.387.419.647,00	13.313.345.900,00	(74.073.747,00)	99,45	
2.16	2.16.2.20.2.21.01.0000	2.16.03.2.01.03	5.1	BELANJA OPERASI	11.181.319.200,00	11.155.973.900,00	(25.345.300,00)	99,77	
2.16	2.16.2.20.2.21.01.0000	2.16.03.2.01.03	5.1.01	Belanja Pegawai	28.800.000,00	25.200.000,00	(3.600.000,00)	87,50	
2.16	2.16.2.20.2.21.01.0000	2.16.03.2.01.03	5.1.02	Belanja Barang dan Jasa	11.152.519.200,00	11.130.773.900,00	(21.745.300,00)	99,81	
2.16	2.16.2.20.2.21.01.0000	2.16.03.2.01.03	5.2	BELANJA MODAL	2.206.100.447,00	2.157.372.000,00	(48.728.447,00)	97,79	
2.16	2.16.2.20.2.21.01.0000	2.16.03.2.01.03	5.2.02	Belanja Modal Peralatan dan Mesin	1.926.100.447,00	1.923.372.000,00	(2.728.447,00)	99,86	
2.16	2.16.2.20.2.21.01.0000	2.16.03.2.01.03	5.2.05	Belanja Modal Aset Tetap Lainnya	280.000.000,00	234.000.000,00	(46.000.000,00)	83,57	
2.16	2.16.2.20.2.21.01.0000	2.16.03.2.02		Pengelolaan E-government di Lingkup Pemerintah Daerah Kabupaten/Kota	2.909.607.490,00	2.627.546.240,00	(282.061.250,00)	90,31	
2.16	2.16.2.20.2.21.01.0000	2.16.03.2.02.01		Penatalaksanaan dan Pengawasan E-government dalam Penyelenggaraan Pemerintahan Daerah Kabupaten/Kota	104.050.000,00	91.810.000,00	(12.240.000,00)	88,24	
2.16	2.16.2.20.2.21.01.0000	2.16.03.2.02.01	5.1	BELANJA OPERASI	104.050.000,00	91.810.000,00	(12.240.000,00)	88,24	
2.16	2.16.2.20.2.21.01.0000	2.16.03.2.02.01	5.1.01	Belanja Pegawai	4.990.000,00	3.780.000,00	(1.210.000,00)	75,75	
2.16	2.16.2.20.2.21.01.0000	2.16.03.2.02.01	5.1.02	Belanja Barang dan Jasa	99.060.000,00	88.030.000,00	(11.030.000,00)	88,87	
2.16	2.16.2.20.2.21.01.0000	2.16.03.2.02.07		Pengembangan Aplikasi dan Proses Bisnis Pemerintahan Berbasis Elektronik	627.896.000,00	608.814.190,00	(19.081.810,00)	96,96	
2.16	2.16.2.20.2.21.01.0000	2.16.03.2.02.07	5.1	BELANJA OPERASI	565.396.000,00	546.614.190,00	(18.781.810,00)	96,68	
2.16	2.16.2.20.2.21.01.0000	2.16.03.2.02.07	5.1.01	Belanja Pegawai	4.040.000,00	4.040.000,00	0,00	100,00	
2.16	2.16.2.20.2.21.01.0000	2.16.03.2.02.07	5.1.02	Belanja Barang dan Jasa	561.356.000,00	542.574.190,00	(18.781.810,00)	96,65	
2.16	2.16.2.20.2.21.01.0000	2.16.03.2.02.07	5.2	BELANJA MODAL	62.500.000,00	62.200.000,00	(300.000,00)	99,52	
2.16	2.16.2.20.2.21.01.0000	2.16.03.2.02.07	5.2.05	Belanja Modal Aset Tetap Lainnya	62.500.000,00	62.200.000,00	(300.000,00)	99,52	
2.16	2.16.2.20.2.21.01.0000	2.16.03.2.02.08		Penyelenggaraan Sistem Penghubung Layanan Pemerintah	271.540.800,00	269.570.000,00	(1.970.800,00)	99,27	
2.16	2.16.2.20.2.21.01.0000	2.16.03.2.02.08	5.1	BELANJA OPERASI	5.070.000,00	5.070.000,00	0,00	100,00	
2.16	2.16.2.20.2.21.01.0000	2.16.03.2.02.08	5.1.01	Belanja Pegawai	5.070.000,00	5.070.000,00	0,00	100,00	
2.16	2.16.2.20.2.21.01.0000	2.16.03.2.02.08	5.1.02	Belanja Barang dan Jasa	0,00	0,00	0,00	0,00	
2.16	2.16.2.20.2.21.01.0000	2.16.03.2.02.08	5.2	BELANJA MODAL	266.470.800,00	264.500.000,00	(1.970.800,00)	99,26	
2.16	2.16.2.20.2.21.01.0000	2.16.03.2.02.08	5.2.02	Belanja Modal Peralatan dan Mesin	266.470.800,00	264.500.000,00	(1.970.800,00)	99,26	
2.16	2.16.2.20.2.21.01.0000	2.16.03.2.02.09		Pengembangan dan Pengelolaan Ekosistem Kabupaten/Kota Cerdas dan Kota Cerdas	1.429.920.690,00	1.235.892.050,00	(194.028.640,00)	86,43	
2.16	2.16.2.20.2.21.01.0000	2.16.03.2.02.09	5.1	BELANJA OPERASI	1.317.515.990,00	1.130.692.050,00	(186.823.940,00)	85,82	
2.16	2.16.2.20.2.21.01.0000	2.16.03.2.02.09	5.1.01	Belanja Pegawai	9.450.000,00	9.450.000,00	0,00	100,00	
2.16	2.16.2.20.2.21.01.0000	2.16.03.2.02.09	5.1.02	Belanja Barang dan Jasa	1.308.065.990,00	1.121.242.050,00	(186.823.940,00)	85,72	
2.16	2.16.2.20.2.21.01.0000	2.16.03.2.02.09	5.2	BELANJA MODAL	112.404.700,00	105.200.000,00	(7.204.700,00)	93,59	
2.16	2.16.2.20.2.21.01.0000	2.16.03.2.02.09	5.2.02	Belanja Modal Peralatan dan Mesin	4.140.000,00	0,00	(4.140.000,00)	0,00	
2.16	2.16.2.20.2.21.01.0000	2.16.03.2.02.09	5.2.05	Belanja Modal Aset Tetap Lainnya	108.264.700,00	105.200.000,00	(3.064.700,00)	97,17	
2.16	2.16.2.20.2.21.01.0000	2.16.03.2.02.10		Pengembangan dan Pengelolaan Sumber Daya Teknologi Informasi dan Komunikasi Pemerintah Daerah	476.200.000,00	421.460.000,00	(54.740.000,00)	88,50	
2.16	2.16.2.20.2.21.01.0000	2.16.03.2.02.10	5.1	BELANJA OPERASI	476.200.000,00	421.460.000,00	(54.740.000,00)	88,50	
2.16	2.16.2.20.2.21.01.0000	2.16.03.2.02.10	5.1.01	Belanja Pegawai	9.450.000,00	9.450.000,00	0,00	100,00	
2.16	2.16.2.20.2.21.01.0000	2.16.03.2.02.10	5.1.02	Belanja Barang dan Jasa	466.750.000,00	412.010.000,00	(54.740.000,00)	88,27	
2.20	2.16.2.20.2.21.01.0000	2.20.02		PROGRAM PENYELENGGARAAN STATISTIK SEKTORAL	1.494.562.200,00	1.485.772.200,00	(8.790.000,00)	99,41	
2.20	2.16.2.20.2.21.01.0000	2.20.02.2.01		Penyelenggaraan Statistik Sektoral di Lingkup Daerah Kabupaten/Kota	1.494.562.200,00	1.485.772.200,00	(8.790.000,00)	99,41	

Kode Rekening				Uraian Urusan, Organisasi, Program, Kegiatan dan Sub Kegiatan	Jumlah (Rp)		Bertambah / (Berkurang)		Dasar Hukum
					Anggaran Setelah Perubahan	Realisasi	Rp	%	
2.20	2.16.2.20.2.21.01.0000	2.20.02.2.01.01		<b>Koordinasi dan Sinkronisasi Pengumpulan, Pengolahan, Analisis dan Diseminasi Data Statistik Sektoral</b>	<b>316.567.000,00</b>	<b>316.567.000,00</b>	<b>0,00</b>	<b>100,00</b>	
2.20	2.16.2.20.2.21.01.0000	2.20.02.2.01.01	5.1	BELANJA OPERASI	316.567.000,00	316.567.000,00	0,00	100,00	
2.20	2.16.2.20.2.21.01.0000	2.20.02.2.01.01	5.1.01	Belanja Pegawai	1.890.000,00	1.890.000,00	0,00	100,00	
2.20	2.16.2.20.2.21.01.0000	2.20.02.2.01.01	5.1.02	Belanja Barang dan Jasa	314.677.000,00	314.677.000,00	0,00	100,00	
2.20	2.16.2.20.2.21.01.0000	2.20.02.2.01.02		<b>Peningkatan Kapasitas SDM Pemerintah Daerah dalam Peningkatan Mutu Statistik Daerah yang Terintegrasi</b>	<b>127.228.700,00</b>	<b>122.828.700,00</b>	<b>(4.400.000,00)</b>	<b>96,54</b>	
2.20	2.16.2.20.2.21.01.0000	2.20.02.2.01.02	5.1	BELANJA OPERASI	127.228.700,00	122.828.700,00	(4.400.000,00)	96,54	
2.20	2.16.2.20.2.21.01.0000	2.20.02.2.01.02	5.1.01	Belanja Pegawai	1.890.000,00	1.890.000,00	0,00	100,00	
2.20	2.16.2.20.2.21.01.0000	2.20.02.2.01.02	5.1.02	Belanja Barang dan Jasa	125.338.700,00	120.938.700,00	(4.400.000,00)	96,49	
2.20	2.16.2.20.2.21.01.0000	2.20.02.2.01.03		<b>Membangun Metadata Statistik Sektoral</b>	<b>57.060.000,00</b>	<b>57.060.000,00</b>	<b>0,00</b>	<b>100,00</b>	
2.20	2.16.2.20.2.21.01.0000	2.20.02.2.01.03	5.1	BELANJA OPERASI	57.060.000,00	57.060.000,00	0,00	100,00	
2.20	2.16.2.20.2.21.01.0000	2.20.02.2.01.03	5.1.01	Belanja Pegawai	3.380.000,00	3.380.000,00	0,00	100,00	
2.20	2.16.2.20.2.21.01.0000	2.20.02.2.01.03	5.1.02	Belanja Barang dan Jasa	53.680.000,00	53.680.000,00	0,00	100,00	
2.20	2.16.2.20.2.21.01.0000	2.20.02.2.01.04		<b>Peningkatan Kapasitas Kelembagaan Statistik Sektoral</b>	<b>252.202.500,00</b>	<b>249.322.500,00</b>	<b>(2.880.000,00)</b>	<b>98,86</b>	
2.20	2.16.2.20.2.21.01.0000	2.20.02.2.01.04	5.1	BELANJA OPERASI	252.202.500,00	249.322.500,00	(2.880.000,00)	98,86	
2.20	2.16.2.20.2.21.01.0000	2.20.02.2.01.04	5.1.01	Belanja Pegawai	4.180.000,00	4.180.000,00	0,00	100,00	
2.20	2.16.2.20.2.21.01.0000	2.20.02.2.01.04	5.1.02	Belanja Barang dan Jasa	248.022.500,00	245.142.500,00	(2.880.000,00)	98,84	
2.20	2.16.2.20.2.21.01.0000	2.20.02.2.01.05		<b>Pengembangan Infrastruktur</b>	<b>220.494.000,00</b>	<b>219.359.000,00</b>	<b>(1.135.000,00)</b>	<b>99,49</b>	
2.20	2.16.2.20.2.21.01.0000	2.20.02.2.01.05	5.1	BELANJA OPERASI	6.550.000,00	6.525.000,00	(25.000,00)	99,62	
2.20	2.16.2.20.2.21.01.0000	2.20.02.2.01.05	5.1.01	Belanja Pegawai	1.890.000,00	1.890.000,00	0,00	100,00	
2.20	2.16.2.20.2.21.01.0000	2.20.02.2.01.05	5.1.02	Belanja Barang dan Jasa	4.660.000,00	4.635.000,00	(25.000,00)	99,46	
2.20	2.16.2.20.2.21.01.0000	2.20.02.2.01.05	5.2	BELANJA MODAL	213.944.000,00	212.834.000,00	(1.110.000,00)	99,48	
2.20	2.16.2.20.2.21.01.0000	2.20.02.2.01.05	5.2.02	Belanja Modal Peralatan dan Mesin	202.944.000,00	202.234.000,00	(710.000,00)	99,65	
2.20	2.16.2.20.2.21.01.0000	2.20.02.2.01.05	5.2.05	Belanja Modal Aset Tetap Lainnya	11.000.000,00	10.600.000,00	(400.000,00)	96,36	
2.20	2.16.2.20.2.21.01.0000	2.20.02.2.01.06		<b>Penyelenggaraan Otorisasi Statistik Sektoral di Daerah</b>	<b>521.010.000,00</b>	<b>520.635.000,00</b>	<b>(375.000,00)</b>	<b>99,93</b>	
2.20	2.16.2.20.2.21.01.0000	2.20.02.2.01.06	5.1	BELANJA OPERASI	292.260.000,00	292.160.000,00	(100.000,00)	99,97	
2.20	2.16.2.20.2.21.01.0000	2.20.02.2.01.06	5.1.01	Belanja Pegawai	2.290.000,00	2.290.000,00	0,00	100,00	
2.20	2.16.2.20.2.21.01.0000	2.20.02.2.01.06	5.1.02	Belanja Barang dan Jasa	289.970.000,00	289.870.000,00	(100.000,00)	99,97	
2.20	2.16.2.20.2.21.01.0000	2.20.02.2.01.06	5.2	BELANJA MODAL	228.750.000,00	228.475.000,00	(275.000,00)	99,88	
2.20	2.16.2.20.2.21.01.0000	2.20.02.2.01.06	5.2.05	Belanja Modal Aset Tetap Lainnya	228.750.000,00	228.475.000,00	(275.000,00)	99,88	
2.21	2.16.2.20.2.21.01.0000	2.21.02		<b>PROGRAM PENYELENGGARAAN PERSANDIAN UNTUK PENGAMANAN INFORMASI</b>	<b>1.153.460.726,00</b>	<b>1.119.924.252,00</b>	<b>(33.536.474,00)</b>	<b>97,09</b>	
2.21	2.16.2.20.2.21.01.0000	2.21.02.2.01		<b>Penyelenggaraan Persandian untuk Pengamanan Informasi Pemerintah Daerah Kabupaten/Kota</b>	<b>565.371.500,00</b>	<b>543.614.325,00</b>	<b>(21.757.175,00)</b>	<b>96,15</b>	
2.21	2.16.2.20.2.21.01.0000	2.21.02.2.01.01		<b>Penetapan Kebijakan Tata Kelola Keamanan Informasi dan Jaring Komunikasi Sandi Pemerintah Daerah Kabupaten/Kota</b>	<b>51.830.000,00</b>	<b>51.330.000,00</b>	<b>(500.000,00)</b>	<b>99,04</b>	
2.21	2.16.2.20.2.21.01.0000	2.21.02.2.01.01	5.1	BELANJA OPERASI	51.830.000,00	51.330.000,00	(500.000,00)	99,04	
2.21	2.16.2.20.2.21.01.0000	2.21.02.2.01.01	5.1.01	Belanja Pegawai	1.690.000,00	1.690.000,00	0,00	100,00	
2.21	2.16.2.20.2.21.01.0000	2.21.02.2.01.01	5.1.02	Belanja Barang dan Jasa	50.140.000,00	49.640.000,00	(500.000,00)	99,00	
2.21	2.16.2.20.2.21.01.0000	2.21.02.2.01.02		<b>Pelaksanaan Analisis Kebutuhan dan Pengelolaan Sumber Daya Keamanan Informasi Pemerintah Daerah Kabupaten/Kota</b>	<b>101.995.000,00</b>	<b>98.605.000,00</b>	<b>(3.390.000,00)</b>	<b>96,68</b>	
2.21	2.16.2.20.2.21.01.0000	2.21.02.2.01.02	5.1	BELANJA OPERASI	101.995.000,00	98.605.000,00	(3.390.000,00)	96,68	
2.21	2.16.2.20.2.21.01.0000	2.21.02.2.01.02	5.1.01	Belanja Pegawai	1.890.000,00	0,00	(1.890.000,00)	0,00	
2.21	2.16.2.20.2.21.01.0000	2.21.02.2.01.02	5.1.02	Belanja Barang dan Jasa	100.105.000,00	98.605.000,00	(1.500.000,00)	98,50	



Kode Rekening				Uraian Urusan, Organisasi, Program, Kegiatan dan Sub Kegiatan	Jumlah (Rp)		Bertambah / (Berkurang)		Dasar Hukum
					Anggaran Setelah Perubahan	Realisasi	Rp	%	
2.21	2.16.2.20.2.21.01.0000	2.21.02.2.01.03		<b>Pelaksanaan Keamanan Informasi Pemerintahan Daerah Kabupaten/Kota Berbasis Elektronik dan Non Elektronik</b>	<b>325.453.000,00</b>	<b>311.499.477,00</b>	<b>(13.953.523,00)</b>	<b>95,71</b>	
2.21	2.16.2.20.2.21.01.0000	2.21.02.2.01.03	5.1	BELANJA OPERASI	325.453.000,00	311.499.477,00	(13.953.523,00)	95,71	
2.21	2.16.2.20.2.21.01.0000	2.21.02.2.01.03	5.1.01	Belanja Pegawai	1.890.000,00	1.890.000,00	0,00	100,00	
2.21	2.16.2.20.2.21.01.0000	2.21.02.2.01.03	5.1.02	Belanja Barang dan Jasa	323.563.000,00	309.609.477,00	(13.953.523,00)	95,69	
2.21	2.16.2.20.2.21.01.0000	2.21.02.2.01.04		<b>Penyediaan Layanan Keamanan Informasi Pemerintah Daerah Kabupaten/Kota</b>	<b>86.093.500,00</b>	<b>82.179.848,00</b>	<b>(3.913.652,00)</b>	<b>95,45</b>	
2.21	2.16.2.20.2.21.01.0000	2.21.02.2.01.04	5.1	BELANJA OPERASI	86.093.500,00	82.179.848,00	(3.913.652,00)	95,45	
2.21	2.16.2.20.2.21.01.0000	2.21.02.2.01.04	5.1.01	Belanja Pegawai	1.890.000,00	1.890.000,00	0,00	100,00	
2.21	2.16.2.20.2.21.01.0000	2.21.02.2.01.04	5.1.02	Belanja Barang dan Jasa	84.203.500,00	80.289.848,00	(3.913.652,00)	95,35	
2.21	2.16.2.20.2.21.01.0000	2.21.02.2.02		<b>Penetapan Pola Hubungan Komunikasi Sandi Antar Perangkat Daerah Kabupaten/Kota</b>	<b>588.089.226,00</b>	<b>576.309.927,00</b>	<b>(11.779.299,00)</b>	<b>98,00</b>	
2.21	2.16.2.20.2.21.01.0000	2.21.02.2.02.01		<b>Operasionalisasi Jaring Komunikasi Sandi Pemerintah Daerah Kabupaten/Kota</b>	<b>588.089.226,00</b>	<b>576.309.927,00</b>	<b>(11.779.299,00)</b>	<b>98,00</b>	
2.21	2.16.2.20.2.21.01.0000	2.21.02.2.02.01	5.1	BELANJA OPERASI	497.069.226,00	485.289.927,00	(11.779.299,00)	97,63	
2.21	2.16.2.20.2.21.01.0000	2.21.02.2.02.01	5.1.01	Belanja Pegawai	6.270.000,00	6.270.000,00	0,00	100,00	
2.21	2.16.2.20.2.21.01.0000	2.21.02.2.02.01	5.1.02	Belanja Barang dan Jasa	490.799.226,00	479.019.927,00	(11.779.299,00)	97,60	
2.21	2.16.2.20.2.21.01.0000	2.21.02.2.02.01	5.2	BELANJA MODAL	91.020.000,00	91.020.000,00	0,00	100,00	
2.21	2.16.2.20.2.21.01.0000	2.21.02.2.02.01	5.2.02	Belanja Modal Peralatan dan Mesin	91.020.000,00	91.020.000,00	0,00	100,00	
<b>Surplus / (Defisit)</b>					<b>(36.450.429.099,00)</b>	<b>(34.628.373.800,00)</b>	<b>1.822.055.299,00</b>	<b>95,00</b>	

Urusan Pemerintahan : URUSAN PEMERINTAHAN WAJIB YANG TIDAK BERKAITAN DENGAN PELAYANAN DASAR  
Organisasi : DINAS KOPERASI, PERINDUSTRIAN DAN PERDAGANGAN

Kode Rekening				Uraian Urusan, Organisasi, Program, Kegiatan dan Sub Kegiatan	Jumlah (Rp)		Bertambah / (Berkurang)		Dasar Hukum
					Anggaran Setelah Perubahan	Realisasi	Rp	%	
<b>2</b>	<b>2.17.3.31.3.30.07.0000</b>		<b>4</b>	<b>PENDAPATAN DAERAH</b>	<b>7.350.000.000,00</b>	<b>7.731.198.800,00</b>	<b>381.198.800,00</b>	<b>105,19</b>	
2.17	2.17.3.31.3.30.07.0000		4.1	PENDAPATAN ASLI DAERAH (PAD)	7.350.000.000,00	7.731.198.800,00	381.198.800,00	105,19	
2.17	2.17.3.31.3.30.07.0000		4.1.02	Retribusi Daerah	7.350.000.000,00	7.731.198.800,00	381.198.800,00	105,19	
<b>2</b>	<b>2.17.3.31.3.30.07.0000</b>		<b>5</b>	<b>Belanja</b>	<b>41.245.411.591,00</b>	<b>37.913.333.520,00</b>	<b>(3.332.078.071,00)</b>	<b>91,92</b>	
<b>2.17</b>	<b>2.17.3.31.3.30.07.0000</b>	<b>2.17.01</b>		<b>PROGRAM PENUNJANG URUSAN PEMERINTAHAN DAERAH KABUPATEN/KOTA</b>	<b>33.323.168.780,00</b>	<b>30.062.269.017,00</b>	<b>(3.260.899.763,00)</b>	<b>90,21</b>	
<b>2.17</b>	<b>2.17.3.31.3.30.07.0000</b>	<b>2.17.01.2.01</b>		<b>Perencanaan, Penganggaran, dan Evaluasi Kinerja Perangkat Daerah</b>	<b>197.095.350,00</b>	<b>196.595.147,00</b>	<b>(500.203,00)</b>	<b>99,75</b>	
<b>2.17</b>	<b>2.17.3.31.3.30.07.0000</b>	<b>2.17.01.2.01.01</b>		<b>Penyusunan Dokumen Perencanaan Perangkat Daerah</b>	<b>46.695.350,00</b>	<b>46.695.200,00</b>	<b>(150,00)</b>	<b>100,00</b>	
2.17	2.17.3.31.3.30.07.0000	2.17.01.2.01.01	5.1	BELANJA OPERASI	46.695.350,00	46.695.200,00	(150,00)	100,00	
2.17	2.17.3.31.3.30.07.0000	2.17.01.2.01.01	5.1.01	Belanja Pegawai	1.010.000,00	1.010.000,00	0,00	100,00	
2.17	2.17.3.31.3.30.07.0000	2.17.01.2.01.01	5.1.02	Belanja Barang dan Jasa	45.685.350,00	45.685.200,00	(150,00)	100,00	
<b>2.17</b>	<b>2.17.3.31.3.30.07.0000</b>	<b>2.17.01.2.01.06</b>		<b>Koordinasi dan Penyusunan Laporan Capaian Kinerja dan Ikhtisar Realisasi Kinerja SKPD</b>	<b>9.000.000,00</b>	<b>9.000.000,00</b>	<b>0,00</b>	<b>100,00</b>	
2.17	2.17.3.31.3.30.07.0000	2.17.01.2.01.06	5.1	BELANJA OPERASI	9.000.000,00	9.000.000,00	0,00	100,00	
2.17	2.17.3.31.3.30.07.0000	2.17.01.2.01.06	5.1.02	Belanja Barang dan Jasa	9.000.000,00	9.000.000,00	0,00	100,00	
<b>2.17</b>	<b>2.17.3.31.3.30.07.0000</b>	<b>2.17.01.2.01.07</b>		<b>Evaluasi Kinerja Perangkat Daerah</b>	<b>141.400.000,00</b>	<b>140.899.947,00</b>	<b>(500.053,00)</b>	<b>99,65</b>	
2.17	2.17.3.31.3.30.07.0000	2.17.01.2.01.07	5.1	BELANJA OPERASI	141.400.000,00	140.899.947,00	(500.053,00)	99,65	
2.17	2.17.3.31.3.30.07.0000	2.17.01.2.01.07	5.1.01	Belanja Pegawai	2.920.000,00	2.920.000,00	0,00	100,00	
2.17	2.17.3.31.3.30.07.0000	2.17.01.2.01.07	5.1.02	Belanja Barang dan Jasa	138.480.000,00	137.979.947,00	(500.053,00)	99,64	
<b>2.17</b>	<b>2.17.3.31.3.30.07.0000</b>	<b>2.17.01.2.02</b>		<b>Administrasi Keuangan Perangkat Daerah</b>	<b>25.791.245.138,00</b>	<b>22.639.504.394,00</b>	<b>(3.151.740.744,00)</b>	<b>87,78</b>	
<b>2.17</b>	<b>2.17.3.31.3.30.07.0000</b>	<b>2.17.01.2.02.01</b>		<b>Penyediaan Gaji dan Tunjangan ASN</b>	<b>25.723.915.138,00</b>	<b>22.576.646.494,00</b>	<b>(3.147.268.644,00)</b>	<b>87,77</b>	
2.17	2.17.3.31.3.30.07.0000	2.17.01.2.02.01	5.1	BELANJA OPERASI	25.723.915.138,00	22.576.646.494,00	(3.147.268.644,00)	87,77	
2.17	2.17.3.31.3.30.07.0000	2.17.01.2.02.01	5.1.01	Belanja Pegawai	25.723.915.138,00	22.576.646.494,00	(3.147.268.644,00)	87,77	
<b>2.17</b>	<b>2.17.3.31.3.30.07.0000</b>	<b>2.17.01.2.02.05</b>		<b>Koordinasi dan Penyusunan Laporan Keuangan Akhir Tahun SKPD</b>	<b>67.330.000,00</b>	<b>62.857.900,00</b>	<b>(4.472.100,00)</b>	<b>93,36</b>	
2.17	2.17.3.31.3.30.07.0000	2.17.01.2.02.05	5.1	BELANJA OPERASI	67.330.000,00	62.857.900,00	(4.472.100,00)	93,36	
2.17	2.17.3.31.3.30.07.0000	2.17.01.2.02.05	5.1.01	Belanja Pegawai	680.000,00	680.000,00	0,00	100,00	
2.17	2.17.3.31.3.30.07.0000	2.17.01.2.02.05	5.1.02	Belanja Barang dan Jasa	66.650.000,00	62.177.900,00	(4.472.100,00)	93,29	
<b>2.17</b>	<b>2.17.3.31.3.30.07.0000</b>	<b>2.17.01.2.03</b>		<b>Administrasi Barang Milik Daerah pada Perangkat Daerah</b>	<b>69.444.300,00</b>	<b>69.444.300,00</b>	<b>0,00</b>	<b>100,00</b>	
<b>2.17</b>	<b>2.17.3.31.3.30.07.0000</b>	<b>2.17.01.2.03.06</b>		<b>Penatausahaan Barang Milik Daerah pada SKPD</b>	<b>69.444.300,00</b>	<b>69.444.300,00</b>	<b>0,00</b>	<b>100,00</b>	
2.17	2.17.3.31.3.30.07.0000	2.17.01.2.03.06	5.1	BELANJA OPERASI	69.444.300,00	69.444.300,00	0,00	100,00	
2.17	2.17.3.31.3.30.07.0000	2.17.01.2.03.06	5.1.01	Belanja Pegawai	2.700.000,00	2.700.000,00	0,00	100,00	
2.17	2.17.3.31.3.30.07.0000	2.17.01.2.03.06	5.1.02	Belanja Barang dan Jasa	66.744.300,00	66.744.300,00	0,00	100,00	
<b>2.17</b>	<b>2.17.3.31.3.30.07.0000</b>	<b>2.17.01.2.05</b>		<b>Administrasi Kepegawaian Perangkat Daerah</b>	<b>234.620.903,00</b>	<b>233.855.200,00</b>	<b>(765.703,00)</b>	<b>99,67</b>	
<b>2.17</b>	<b>2.17.3.31.3.30.07.0000</b>	<b>2.17.01.2.05.09</b>		<b>Pendidikan dan Pelatihan Pegawai Berdasarkan Tugas dan Fungsi</b>	<b>234.620.903,00</b>	<b>233.855.200,00</b>	<b>(765.703,00)</b>	<b>99,67</b>	
2.17	2.17.3.31.3.30.07.0000	2.17.01.2.05.09	5.1	BELANJA OPERASI	234.620.903,00	233.855.200,00	(765.703,00)	99,67	
2.17	2.17.3.31.3.30.07.0000	2.17.01.2.05.09	5.1.01	Belanja Pegawai	3.780.000,00	3.780.000,00	0,00	100,00	

Kode Rekening				Uraian Urusan, Organisasi, Program, Kegiatan dan Sub Kegiatan	Jumlah (Rp)		Bertambah / (Berkurang)		Dasar Hukum
					Anggaran Setelah Perubahan	Realisasi	Rp	%	
2.17	2.17.3.31.3.30.07.0000	2.17.01.2.05.09	5.1.02	Belanja Barang dan Jasa	230.840.903,00	230.075.200,00	(765.703,00)	99,67	
<b>2.17</b>	<b>2.17.3.31.3.30.07.0000</b>	<b>2.17.01.2.06</b>		<b>Administrasi Umum Perangkat Daerah</b>	<b>2.255.345.605,00</b>	<b>2.222.203.446,00</b>	<b>(33.142.159,00)</b>	<b>98,53</b>	
<b>2.17</b>	<b>2.17.3.31.3.30.07.0000</b>	<b>2.17.01.2.06.02</b>		<b>Penyediaan Peralatan dan Perlengkapan Kantor</b>	<b>332.490.600,00</b>	<b>329.143.729,00</b>	<b>(3.346.871,00)</b>	<b>98,99</b>	
2.17	2.17.3.31.3.30.07.0000	2.17.01.2.06.02	5.1	BELANJA OPERASI	332.490.600,00	329.143.729,00	(3.346.871,00)	98,99	
2.17	2.17.3.31.3.30.07.0000	2.17.01.2.06.02	5.1.01	Belanja Pegawai	11.190.000,00	11.190.000,00	0,00	100,00	
2.17	2.17.3.31.3.30.07.0000	2.17.01.2.06.02	5.1.02	Belanja Barang dan Jasa	321.300.600,00	317.953.729,00	(3.346.871,00)	98,96	
2.17	2.17.3.31.3.30.07.0000	2.17.01.2.06.02	5.2	BELANJA MODAL	0,00	0,00	0,00	0,00	
2.17	2.17.3.31.3.30.07.0000	2.17.01.2.06.02	5.2.02	Belanja Modal Peralatan dan Mesin	0,00	0,00	0,00	0,00	
<b>2.17</b>	<b>2.17.3.31.3.30.07.0000</b>	<b>2.17.01.2.06.05</b>		<b>Penyediaan Barang Cetak dan Penggandaan</b>	<b>552.474.601,00</b>	<b>550.831.150,00</b>	<b>(1.643.451,00)</b>	<b>99,70</b>	
2.17	2.17.3.31.3.30.07.0000	2.17.01.2.06.05	5.1	BELANJA OPERASI	552.474.601,00	550.831.150,00	(1.643.451,00)	99,70	
2.17	2.17.3.31.3.30.07.0000	2.17.01.2.06.05	5.1.01	Belanja Pegawai	6.870.000,00	6.870.000,00	0,00	100,00	
2.17	2.17.3.31.3.30.07.0000	2.17.01.2.06.05	5.1.02	Belanja Barang dan Jasa	545.604.601,00	543.961.150,00	(1.643.451,00)	99,70	
<b>2.17</b>	<b>2.17.3.31.3.30.07.0000</b>	<b>2.17.01.2.06.06</b>		<b>Penyediaan Bahan Bacaan dan Peraturan Perundang-undangan</b>	<b>16.245.000,00</b>	<b>13.687.500,00</b>	<b>(2.557.500,00)</b>	<b>84,26</b>	
2.17	2.17.3.31.3.30.07.0000	2.17.01.2.06.06	5.1	BELANJA OPERASI	16.245.000,00	13.687.500,00	(2.557.500,00)	84,26	
2.17	2.17.3.31.3.30.07.0000	2.17.01.2.06.06	5.1.01	Belanja Pegawai	0,00	0,00	0,00	0,00	
2.17	2.17.3.31.3.30.07.0000	2.17.01.2.06.06	5.1.02	Belanja Barang dan Jasa	16.245.000,00	13.687.500,00	(2.557.500,00)	84,26	
<b>2.17</b>	<b>2.17.3.31.3.30.07.0000</b>	<b>2.17.01.2.06.09</b>		<b>Penyelenggaraan Rapat Koordinasi dan Konsultasi SKPD</b>	<b>1.354.135.404,00</b>	<b>1.328.541.067,00</b>	<b>(25.594.337,00)</b>	<b>98,11</b>	
2.17	2.17.3.31.3.30.07.0000	2.17.01.2.06.09	5.1	BELANJA OPERASI	1.354.135.404,00	1.328.541.067,00	(25.594.337,00)	98,11	
2.17	2.17.3.31.3.30.07.0000	2.17.01.2.06.09	5.1.01	Belanja Pegawai	18.320.000,00	18.320.000,00	0,00	100,00	
2.17	2.17.3.31.3.30.07.0000	2.17.01.2.06.09	5.1.02	Belanja Barang dan Jasa	1.335.815.404,00	1.310.221.067,00	(25.594.337,00)	98,08	
<b>2.17</b>	<b>2.17.3.31.3.30.07.0000</b>	<b>2.17.01.2.07</b>		<b>Pengadaan Barang Milik Daerah Penunjang Urusan Pemerintah Daerah</b>	<b>350.089.738,00</b>	<b>348.014.564,00</b>	<b>(2.075.174,00)</b>	<b>99,41</b>	
<b>2.17</b>	<b>2.17.3.31.3.30.07.0000</b>	<b>2.17.01.2.07.06</b>		<b>Pengadaan Peralatan dan Mesin Lainnya</b>	<b>350.089.738,00</b>	<b>348.014.564,00</b>	<b>(2.075.174,00)</b>	<b>99,41</b>	
2.17	2.17.3.31.3.30.07.0000	2.17.01.2.07.06	5.1	BELANJA OPERASI	7.560.000,00	7.560.000,00	0,00	100,00	
2.17	2.17.3.31.3.30.07.0000	2.17.01.2.07.06	5.1.01	Belanja Pegawai	7.560.000,00	7.560.000,00	0,00	100,00	
2.17	2.17.3.31.3.30.07.0000	2.17.01.2.07.06	5.2	BELANJA MODAL	342.529.738,00	340.454.564,00	(2.075.174,00)	99,39	
2.17	2.17.3.31.3.30.07.0000	2.17.01.2.07.06	5.2.02	Belanja Modal Peralatan dan Mesin	342.529.738,00	340.454.564,00	(2.075.174,00)	99,39	
<b>2.17</b>	<b>2.17.3.31.3.30.07.0000</b>	<b>2.17.01.2.08</b>		<b>Penyediaan Jasa Penunjang Urusan Pemerintahan Daerah</b>	<b>1.306.756.061,00</b>	<b>1.289.226.713,00</b>	<b>(17.529.348,00)</b>	<b>98,66</b>	
<b>2.17</b>	<b>2.17.3.31.3.30.07.0000</b>	<b>2.17.01.2.08.01</b>		<b>Penyediaan Jasa Surat Menyurat</b>	<b>273.172.000,00</b>	<b>273.165.584,00</b>	<b>(6.416,00)</b>	<b>100,00</b>	
2.17	2.17.3.31.3.30.07.0000	2.17.01.2.08.01	5.1	BELANJA OPERASI	273.172.000,00	273.165.584,00	(6.416,00)	100,00	
2.17	2.17.3.31.3.30.07.0000	2.17.01.2.08.01	5.1.02	Belanja Barang dan Jasa	273.172.000,00	273.165.584,00	(6.416,00)	100,00	
<b>2.17</b>	<b>2.17.3.31.3.30.07.0000</b>	<b>2.17.01.2.08.02</b>		<b>Penyediaan Jasa Komunikasi, Sumber Daya Air dan Listrik</b>	<b>304.537.761,00</b>	<b>295.061.658,00</b>	<b>(9.476.103,00)</b>	<b>96,89</b>	
2.17	2.17.3.31.3.30.07.0000	2.17.01.2.08.02	5.1	BELANJA OPERASI	304.537.761,00	295.061.658,00	(9.476.103,00)	96,89	
2.17	2.17.3.31.3.30.07.0000	2.17.01.2.08.02	5.1.02	Belanja Barang dan Jasa	304.537.761,00	295.061.658,00	(9.476.103,00)	96,89	
<b>2.17</b>	<b>2.17.3.31.3.30.07.0000</b>	<b>2.17.01.2.08.04</b>		<b>Penyediaan Jasa Pelayanan Umum Kantor</b>	<b>729.046.300,00</b>	<b>720.999.471,00</b>	<b>(8.046.829,00)</b>	<b>98,90</b>	
2.17	2.17.3.31.3.30.07.0000	2.17.01.2.08.04	5.1	BELANJA OPERASI	729.046.300,00	720.999.471,00	(8.046.829,00)	98,90	
2.17	2.17.3.31.3.30.07.0000	2.17.01.2.08.04	5.1.01	Belanja Pegawai	9.160.000,00	9.160.000,00	0,00	100,00	
2.17	2.17.3.31.3.30.07.0000	2.17.01.2.08.04	5.1.02	Belanja Barang dan Jasa	719.886.300,00	711.839.471,00	(8.046.829,00)	98,88	
<b>2.17</b>	<b>2.17.3.31.3.30.07.0000</b>	<b>2.17.01.2.09</b>		<b>Pemeliharaan Barang Milik Daerah Penunjang Urusan Pemerintahan Daerah</b>	<b>3.118.571.685,00</b>	<b>3.063.425.253,00</b>	<b>(55.146.432,00)</b>	<b>98,23</b>	

Kode Rekening				Uraian Urusan, Organisasi, Program, Kegiatan dan Sub Kegiatan	Jumlah (Rp)		Bertambah / (Berkurang)		Dasar Hukum
					Anggaran Setelah Perubahan	Realisasi	Rp	%	
2.17	2.17.3.31.3.30.07.0000	2.17.01.2.09.01		Penyediaan Jasa Pemeliharaan, Biaya Pemeliharaan, dan Pajak Kendaraan Perorangan Dinas atau Kendaraan Dinas Jabatan	2.114.778.685,00	2.069.799.880,00	(44.978.805,00)	97,87	
2.17	2.17.3.31.3.30.07.0000	2.17.01.2.09.01	5.1	BELANJA OPERASI	2.114.778.685,00	2.069.799.880,00	(44.978.805,00)	97,87	
2.17	2.17.3.31.3.30.07.0000	2.17.01.2.09.01	5.1.01	Belanja Pegawai	16.770.000,00	16.770.000,00	0,00	100,00	
2.17	2.17.3.31.3.30.07.0000	2.17.01.2.09.01	5.1.02	Belanja Barang dan Jasa	2.098.008.685,00	2.053.029.880,00	(44.978.805,00)	97,86	
2.17	2.17.3.31.3.30.07.0000	2.17.01.2.09.06		Pemeliharaan Peralatan dan Mesin Lainnya	55.000.000,00	53.327.000,00	(1.673.000,00)	96,96	
2.17	2.17.3.31.3.30.07.0000	2.17.01.2.09.06	5.1	BELANJA OPERASI	55.000.000,00	53.327.000,00	(1.673.000,00)	96,96	
2.17	2.17.3.31.3.30.07.0000	2.17.01.2.09.06	5.1.02	Belanja Barang dan Jasa	55.000.000,00	53.327.000,00	(1.673.000,00)	96,96	
2.17	2.17.3.31.3.30.07.0000	2.17.01.2.09.10		Pemeliharaan/Rehabilitasi Sarana dan Prasarana Gedung Kantor atau Bangunan Lainnya	948.793.000,00	940.298.373,00	(8.494.627,00)	99,10	
2.17	2.17.3.31.3.30.07.0000	2.17.01.2.09.10	5.1	BELANJA OPERASI	762.883.000,00	754.897.551,00	(7.985.449,00)	98,95	
2.17	2.17.3.31.3.30.07.0000	2.17.01.2.09.10	5.1.01	Belanja Pegawai	12.940.000,00	12.940.000,00	0,00	100,00	
2.17	2.17.3.31.3.30.07.0000	2.17.01.2.09.10	5.1.02	Belanja Barang dan Jasa	749.943.000,00	741.957.551,00	(7.985.449,00)	98,94	
2.17	2.17.3.31.3.30.07.0000	2.17.01.2.09.10	5.2	BELANJA MODAL	185.910.000,00	185.400.822,00	(509.178,00)	99,73	
2.17	2.17.3.31.3.30.07.0000	2.17.01.2.09.10	5.2.03	Belanja Modal Gedung dan Bangunan	185.910.000,00	185.400.822,00	(509.178,00)	99,73	
2.17	2.17.3.31.3.30.07.0000	2.17.03		PROGRAM PENGAWASAN DAN PEMERIKSAAN KOPERASI	139.111.800,00	139.111.800,00	0,00	100,00	
2.17	2.17.3.31.3.30.07.0000	2.17.03.2.01		Pemeriksaan dan Pengawasan Koperasi, Koperasi Simpan Pinjam/Unit Simpan Pinjam Koperasi yang Wilayah Keanggotaannya dalam Daerah Kabupaten/ Kota	139.111.800,00	139.111.800,00	0,00	100,00	
2.17	2.17.3.31.3.30.07.0000	2.17.03.2.01.01		Pengawasan Kekuatan, Kesehatan, Kemandirian, Ketangguhan, serta Akuntabilitas Koperasi Kewenangan Kabupaten/Kota	62.119.600,00	62.119.600,00	0,00	100,00	
2.17	2.17.3.31.3.30.07.0000	2.17.03.2.01.01	5.1	BELANJA OPERASI	62.119.600,00	62.119.600,00	0,00	100,00	
2.17	2.17.3.31.3.30.07.0000	2.17.03.2.01.01	5.1.01	Belanja Pegawai	1.890.000,00	1.890.000,00	0,00	100,00	
2.17	2.17.3.31.3.30.07.0000	2.17.03.2.01.01	5.1.02	Belanja Barang dan Jasa	60.229.600,00	60.229.600,00	0,00	100,00	
2.17	2.17.3.31.3.30.07.0000	2.17.03.2.01.02		Pemeriksaan Kepatuhan Koperasi Terhadap Peraturan Perundang-Undangan Kewenangan Kabupaten/Kota	76.992.200,00	76.992.200,00	0,00	100,00	
2.17	2.17.3.31.3.30.07.0000	2.17.03.2.01.02	5.1	BELANJA OPERASI	76.992.200,00	76.992.200,00	0,00	100,00	
2.17	2.17.3.31.3.30.07.0000	2.17.03.2.01.02	5.1.01	Belanja Pegawai	680.000,00	680.000,00	0,00	100,00	
2.17	2.17.3.31.3.30.07.0000	2.17.03.2.01.02	5.1.02	Belanja Barang dan Jasa	76.312.200,00	76.312.200,00	0,00	100,00	
2.17	2.17.3.31.3.30.07.0000	2.17.04		PROGRAM PENILAIAN KESEHATAN KSP/USP KOPERASI	189.415.212,00	187.327.212,00	(2.088.000,00)	98,90	
2.17	2.17.3.31.3.30.07.0000	2.17.04.2.01		Penilaian Kesehatan Koperasi Simpan Pinjam/Unit Simpan Pinjam Koperasi yang Wilayah Keanggotaannya dalam 1 (Satu) Daerah Kabupaten/Kota	189.415.212,00	187.327.212,00	(2.088.000,00)	98,90	
2.17	2.17.3.31.3.30.07.0000	2.17.04.2.01.01		Pelaksanaan Penilaian Kesehatan KSP/USP Koperasi Kewenangan Kabupaten/Kota	189.415.212,00	187.327.212,00	(2.088.000,00)	98,90	
2.17	2.17.3.31.3.30.07.0000	2.17.04.2.01.01	5.1	BELANJA OPERASI	189.415.212,00	187.327.212,00	(2.088.000,00)	98,90	
2.17	2.17.3.31.3.30.07.0000	2.17.04.2.01.01	5.1.01	Belanja Pegawai	0,00	0,00	0,00	0,00	
2.17	2.17.3.31.3.30.07.0000	2.17.04.2.01.01	5.1.02	Belanja Barang dan Jasa	189.415.212,00	187.327.212,00	(2.088.000,00)	98,90	

Kode Rekening				Uraian Urusan, Organisasi, Program, Kegiatan dan Sub Kegiatan	Jumlah (Rp)		Bertambah / (Berkurang)		Dasar Hukum
					Anggaran Setelah Perubahan	Realisasi	Rp	%	
2.17	2.17.3.31.3.30.07.0000	2.17.05		<b>PROGRAM PENDIDIKAN DAN LATIHAN PERKOPERASIAN</b>	<b>497.102.900,00</b>	<b>497.102.900,00</b>	<b>0,00</b>	<b>100,00</b>	
2.17	2.17.3.31.3.30.07.0000	2.17.05.2.01		<b>Pendidikan dan Latihan Perkoperasian Bagi Koperasi yang Wilayah Keanggotaan dalam Daerah Kabupaten/Kota</b>	<b>497.102.900,00</b>	<b>497.102.900,00</b>	<b>0,00</b>	<b>100,00</b>	
2.17	2.17.3.31.3.30.07.0000	2.17.05.2.01.01		<b>Peningkatan Pemahaman dan Pengetahuan Perkoperasian serta Kapasitas dan Kompetensi SDM Koperasi</b>	<b>497.102.900,00</b>	<b>497.102.900,00</b>	<b>0,00</b>	<b>100,00</b>	
2.17	2.17.3.31.3.30.07.0000	2.17.05.2.01.01	5.1	BELANJA OPERASI	497.102.900,00	497.102.900,00	0,00	100,00	
2.17	2.17.3.31.3.30.07.0000	2.17.05.2.01.01	5.1.01	Belanja Pegawai	8.760.000,00	8.760.000,00	0,00	100,00	
2.17	2.17.3.31.3.30.07.0000	2.17.05.2.01.01	5.1.02	Belanja Barang dan Jasa	488.342.900,00	488.342.900,00	0,00	100,00	
2.17	2.17.3.31.3.30.07.0000	2.17.05.2.01.01	5.2	BELANJA MODAL	0,00	0,00	0,00	0,00	
2.17	2.17.3.31.3.30.07.0000	2.17.05.2.01.01	5.2.02	Belanja Modal Peralatan dan Mesin	0,00	0,00	0,00	0,00	
2.17	2.17.3.31.3.30.07.0000	2.17.06		<b>PROGRAM PEMBERDAYAAN DAN PERLINDUNGAN KOPERASI</b>	<b>1.006.327.912,00</b>	<b>991.904.055,00</b>	<b>(14.423.857,00)</b>	<b>98,57</b>	
2.17	2.17.3.31.3.30.07.0000	2.17.06.2.01		<b>Pemberdayaan dan Perlindungan Koperasi yang Keanggotaannya dalam Daerah Kabupaten/Kota</b>	<b>1.006.327.912,00</b>	<b>991.904.055,00</b>	<b>(14.423.857,00)</b>	<b>98,57</b>	
2.17	2.17.3.31.3.30.07.0000	2.17.06.2.01.01		<b>Pemberdayaan Peningkatan Produktivitas, Nilai Tambah, Akses Pasar, Akses Pembiayaan, Penguatan Kelembagaan, Penataan Manajemen, Standarisasi, dan Restrukturisasi Usaha Koperasi Kewenangan Kabupaten/Kota</b>	<b>1.006.327.912,00</b>	<b>991.904.055,00</b>	<b>(14.423.857,00)</b>	<b>98,57</b>	
2.17	2.17.3.31.3.30.07.0000	2.17.06.2.01.01	5.1	BELANJA OPERASI	1.006.327.912,00	991.904.055,00	(14.423.857,00)	98,57	
2.17	2.17.3.31.3.30.07.0000	2.17.06.2.01.01	5.1.01	Belanja Pegawai	3.980.000,00	3.980.000,00	0,00	100,00	
2.17	2.17.3.31.3.30.07.0000	2.17.06.2.01.01	5.1.02	Belanja Barang dan Jasa	602.347.912,00	587.924.055,00	(14.423.857,00)	97,61	
2.17	2.17.3.31.3.30.07.0000	2.17.06.2.01.01	5.1.05	Belanja Hibah	400.000.000,00	400.000.000,00	0,00	100,00	
2.17	2.17.3.31.3.30.07.0000	2.17.07		<b>PROGRAM PEMBERDAYAAN USAHA MENENGAH, USAHA KECIL, DAN USAHA MIKRO (UMKM)</b>	<b>4.728.103.787,00</b>	<b>4.678.055.169,00</b>	<b>(50.048.618,00)</b>	<b>98,94</b>	
2.17	2.17.3.31.3.30.07.0000	2.17.07.2.01		<b>Pemberdayaan Usaha Mikro yang Dilakukan Melalui Pendataan, Kemitraan, Kemudahan Perizinan, Penguatan Kelembagaan dan Koordinasi dengan Para Pemangku Kepentingan</b>	<b>4.728.103.787,00</b>	<b>4.678.055.169,00</b>	<b>(50.048.618,00)</b>	<b>98,94</b>	
2.17	2.17.3.31.3.30.07.0000	2.17.07.2.01.01		<b>Pendataan Potensi dan Pengembangan Usaha Mikro</b>	<b>150.433.900,00</b>	<b>150.396.462,00</b>	<b>(37.438,00)</b>	<b>99,98</b>	
2.17	2.17.3.31.3.30.07.0000	2.17.07.2.01.01	5.1	BELANJA OPERASI	149.183.900,00	149.147.712,00	(36.188,00)	99,98	
2.17	2.17.3.31.3.30.07.0000	2.17.07.2.01.01	5.1.02	Belanja Barang dan Jasa	149.183.900,00	149.147.712,00	(36.188,00)	99,98	
2.17	2.17.3.31.3.30.07.0000	2.17.07.2.01.01	5.2	BELANJA MODAL	1.250.000,00	1.248.750,00	(1.250,00)	99,90	
2.17	2.17.3.31.3.30.07.0000	2.17.07.2.01.01	5.2.02	Belanja Modal Peralatan dan Mesin	1.250.000,00	1.248.750,00	(1.250,00)	99,90	
2.17	2.17.3.31.3.30.07.0000	2.17.07.2.01.02		<b>Pemberdayaan Melalui Kemitraan Usaha Mikro</b>	<b>169.720.000,00</b>	<b>169.514.180,00</b>	<b>(205.820,00)</b>	<b>99,88</b>	
2.17	2.17.3.31.3.30.07.0000	2.17.07.2.01.02	5.1	BELANJA OPERASI	169.720.000,00	169.514.180,00	(205.820,00)	99,88	
2.17	2.17.3.31.3.30.07.0000	2.17.07.2.01.02	5.1.01	Belanja Pegawai	1.690.000,00	1.690.000,00	0,00	100,00	
2.17	2.17.3.31.3.30.07.0000	2.17.07.2.01.02	5.1.02	Belanja Barang dan Jasa	168.030.000,00	167.824.180,00	(205.820,00)	99,88	
2.17	2.17.3.31.3.30.07.0000	2.17.07.2.01.03		<b>Fasilitasi Kemudahan Perizinan Usaha Mikro</b>	<b>153.197.612,00</b>	<b>152.921.126,00</b>	<b>(276.486,00)</b>	<b>99,82</b>	
2.17	2.17.3.31.3.30.07.0000	2.17.07.2.01.03	5.1	BELANJA OPERASI	153.197.612,00	152.921.126,00	(276.486,00)	99,82	

Kode Rekening				Uraian Urusan, Organisasi, Program, Kegiatan dan Sub Kegiatan	Jumlah (Rp)		Bertambah / (Berkurang)		Dasar Hukum
					Anggaran Setelah Perubahan	Realisasi	Rp	%	
2.17	2.17.3.31.3.30.07.0000	2.17.07.2.01.03	5.1.01	Belanja Pegawai	1.690.000,00	1.690.000,00	0,00	100,00	
2.17	2.17.3.31.3.30.07.0000	2.17.07.2.01.03	5.1.02	Belanja Barang dan Jasa	151.507.612,00	151.231.126,00	(276.486,00)	99,82	
<b>2.17</b>	<b>2.17.3.31.3.30.07.0000</b>	<b>2.17.07.2.01.04</b>		<b>Pemberdayaan Kelembagaan Potensi dan Pengembangan Usaha Mikro</b>	<b>4.194.556.675,00</b>	<b>4.146.193.191,00</b>	<b>(48.363.484,00)</b>	<b>98,85</b>	
2.17	2.17.3.31.3.30.07.0000	2.17.07.2.01.04	5.1	BELANJA OPERASI	4.194.556.675,00	4.146.193.191,00	(48.363.484,00)	98,85	
2.17	2.17.3.31.3.30.07.0000	2.17.07.2.01.04	5.1.01	Belanja Pegawai	14.450.000,00	14.450.000,00	0,00	100,00	
2.17	2.17.3.31.3.30.07.0000	2.17.07.2.01.04	5.1.02	Belanja Barang dan Jasa	4.180.106.675,00	4.131.743.191,00	(48.363.484,00)	98,84	
<b>2.17</b>	<b>2.17.3.31.3.30.07.0000</b>	<b>2.17.07.2.01.05</b>		<b>Koordinasi dan Sinkronisasi dengan Para Pemangku Kepentingan dalam Pemberdayaan Usaha Mikro</b>	<b>60.195.600,00</b>	<b>59.030.210,00</b>	<b>(1.165.390,00)</b>	<b>98,06</b>	
2.17	2.17.3.31.3.30.07.0000	2.17.07.2.01.05	5.1	BELANJA OPERASI	60.195.600,00	59.030.210,00	(1.165.390,00)	98,06	
2.17	2.17.3.31.3.30.07.0000	2.17.07.2.01.05	5.1.01	Belanja Pegawai	1.690.000,00	1.690.000,00	0,00	100,00	
2.17	2.17.3.31.3.30.07.0000	2.17.07.2.01.05	5.1.02	Belanja Barang dan Jasa	58.505.600,00	57.340.210,00	(1.165.390,00)	98,01	
<b>2.17</b>	<b>2.17.3.31.3.30.07.0000</b>	<b>2.17.08</b>		<b>PROGRAM PENGEMBANGAN UMKM</b>	<b>1.362.181.200,00</b>	<b>1.357.563.367,00</b>	<b>(4.617.833,00)</b>	<b>99,66</b>	
<b>2.17</b>	<b>2.17.3.31.3.30.07.0000</b>	<b>2.17.08.2.01</b>		<b>Pengembangan Usaha Mikro dengan Orientasi Peningkatan Skala Usaha Menjadi Usaha Kecil</b>	<b>1.362.181.200,00</b>	<b>1.357.563.367,00</b>	<b>(4.617.833,00)</b>	<b>99,66</b>	
<b>2.17</b>	<b>2.17.3.31.3.30.07.0000</b>	<b>2.17.08.2.01.01</b>		<b>Fasilitasi Usaha Mikro Menjadi Usaha Kecil dalam Pengembangan Produksi dan Pengolahan, Pemasaran, SDM, serta Desain dan Teknologi</b>	<b>1.362.181.200,00</b>	<b>1.357.563.367,00</b>	<b>(4.617.833,00)</b>	<b>99,66</b>	
2.17	2.17.3.31.3.30.07.0000	2.17.08.2.01.01	5.1	BELANJA OPERASI	1.362.181.200,00	1.357.563.367,00	(4.617.833,00)	99,66	
2.17	2.17.3.31.3.30.07.0000	2.17.08.2.01.01	5.1.01	Belanja Pegawai	1.890.000,00	1.890.000,00	0,00	100,00	
2.17	2.17.3.31.3.30.07.0000	2.17.08.2.01.01	5.1.02	Belanja Barang dan Jasa	1.360.291.200,00	1.355.673.367,00	(4.617.833,00)	99,66	
2.17	2.17.3.31.3.30.07.0000	2.17.08.2.01.01	5.2	BELANJA MODAL	0,00	0,00	0,00	0,00	
2.17	2.17.3.31.3.30.07.0000	2.17.08.2.01.01	5.2.02	Belanja Modal Peralatan dan Mesin	0,00	0,00	0,00	0,00	
<b>Surplus / (Defisit)</b>					<b>(33.895.411.591,00)</b>	<b>(30.182.134.720,00)</b>	<b>3.713.276.871,00</b>	<b>89,04</b>	

Urusan Pemerintahan : URUSAN PEMERINTAHAN PILIHAN  
 Organisasi : DINAS KOPERASI, PERINDUSTRIAN DAN PERDAGANGAN

Kode Rekening					Uraian Urusan, Organisasi, Program, Kegiatan dan Sub Kegiatan	Jumlah (Rp)		Bertambah / (Berkurang)		Dasar Hukum
						Anggaran Setelah Perubahan	Realisasi	Rp	%	
3	2.17.3.31.3.30.07.0000		5		Belanja	54.891.061.202,00	50.735.267.428,00	(4.155.793.774,00)	92,43	
3.30	2.17.3.31.3.30.07.0000	3.30.02			PROGRAM PERIZINAN DAN PENDAFTARAN PERUSAHAAN	115.500.000,00	115.500.000,00	0,00	100,00	
3.30	2.17.3.31.3.30.07.0000	3.30.02.2.02			Penerbitan Tanda Daftar Gudang	26.820.000,00	26.820.000,00	0,00	100,00	
3.30	2.17.3.31.3.30.07.0000	3.30.02.2.02.01			Fasilitasi Penerbitan Tanda Daftar Gudang	26.820.000,00	26.820.000,00	0,00	100,00	
3.30	2.17.3.31.3.30.07.0000	3.30.02.2.02.01	5.1		BELANJA OPERASI	26.820.000,00	26.820.000,00	0,00	100,00	
3.30	2.17.3.31.3.30.07.0000	3.30.02.2.02.01	5.1.01		Belanja Pegawai	0,00	0,00	0,00	0,00	
3.30	2.17.3.31.3.30.07.0000	3.30.02.2.02.01	5.1.02		Belanja Barang dan Jasa	26.820.000,00	26.820.000,00	0,00	100,00	
3.30	2.17.3.31.3.30.07.0000	3.30.02.2.03			Penerbitan Surat Tanda Pendaftaran Waralaba (STPW) untuk Penerima Waralaba dari Waralaba Dalam Negeri	61.860.000,00	61.860.000,00	0,00	100,00	
3.30	2.17.3.31.3.30.07.0000	3.30.02.2.03.01			Fasilitasi Perizinan Surat Tanda Pendaftaran dan/atau Lanjutan Waralaba (STPW) Dalam Negeri Terintegrasi Secara Elektronik	61.860.000,00	61.860.000,00	0,00	100,00	
3.30	2.17.3.31.3.30.07.0000	3.30.02.2.03.01	5.1		BELANJA OPERASI	61.860.000,00	61.860.000,00	0,00	100,00	
3.30	2.17.3.31.3.30.07.0000	3.30.02.2.03.01	5.1.01		Belanja Pegawai	0,00	0,00	0,00	0,00	
3.30	2.17.3.31.3.30.07.0000	3.30.02.2.03.01	5.1.02		Belanja Barang dan Jasa	61.860.000,00	61.860.000,00	0,00	100,00	
3.30	2.17.3.31.3.30.07.0000	3.30.02.2.05			Penerbitan Surat Izin Usaha Perdagangan Minuman Beralkohol Golongan B dan C untuk Pengecer dan Penjual Langsung Minum di Tempat	26.820.000,00	26.820.000,00	0,00	100,00	
3.30	2.17.3.31.3.30.07.0000	3.30.02.2.05.01			Fasilitasi Penerbitan Surat Izin Usaha Perdagangan Minuman Beralkohol Golongan B dan C	26.820.000,00	26.820.000,00	0,00	100,00	
3.30	2.17.3.31.3.30.07.0000	3.30.02.2.05.01	5.1		BELANJA OPERASI	26.820.000,00	26.820.000,00	0,00	100,00	
3.30	2.17.3.31.3.30.07.0000	3.30.02.2.05.01	5.1.01		Belanja Pegawai	0,00	0,00	0,00	0,00	
3.30	2.17.3.31.3.30.07.0000	3.30.02.2.05.01	5.1.02		Belanja Barang dan Jasa	26.820.000,00	26.820.000,00	0,00	100,00	
3.30	2.17.3.31.3.30.07.0000	3.30.03			PROGRAM PENINGKATAN SARANA DISTRIBUSI PERDAGANGAN	16.164.997.360,00	15.633.625.415,00	(531.371.945,00)	96,71	
3.30	2.17.3.31.3.30.07.0000	3.30.03.2.01			Pembangunan dan Pengelolaan Sarana Distribusi Perdagangan	15.832.922.764,00	15.305.050.819,00	(527.871.945,00)	96,67	
3.30	2.17.3.31.3.30.07.0000	3.30.03.2.01.01			Penyediaan Sarana Distribusi Perdagangan	9.826.327.076,00	9.378.902.760,00	(447.424.316,00)	95,45	
3.30	2.17.3.31.3.30.07.0000	3.30.03.2.01.01	5.1		BELANJA OPERASI	4.206.411.100,00	4.008.766.210,00	(197.644.890,00)	95,30	
3.30	2.17.3.31.3.30.07.0000	3.30.03.2.01.01	5.1.01		Belanja Pegawai	11.900.000,00	11.900.000,00	0,00	100,00	
3.30	2.17.3.31.3.30.07.0000	3.30.03.2.01.01	5.1.02		Belanja Barang dan Jasa	4.194.511.100,00	3.996.866.210,00	(197.644.890,00)	95,29	
3.30	2.17.3.31.3.30.07.0000	3.30.03.2.01.01	5.2		BELANJA MODAL	5.619.915.976,00	5.370.136.550,00	(249.779.426,00)	95,56	
3.30	2.17.3.31.3.30.07.0000	3.30.03.2.01.01	5.2.03		Belanja Modal Gedung dan Bangunan	5.619.915.976,00	5.370.136.550,00	(249.779.426,00)	95,56	

Kode Rekening				Uraian Urusan, Organisasi, Program, Kegiatan dan Sub Kegiatan	Jumlah (Rp)		Bertambah / (Berkurang)		Dasar Hukum
					Anggaran Setelah Perubahan	Realisasi	Rp	%	
<b>3.30</b>	<b>2.17.3.31.3.30.07.0000</b>	<b>3.30.03.2.01.02</b>		<b>Fasilitasi Pengelolaan Sarana Distribusi Perdagangan</b>	<b>6.006.595.688,00</b>	<b>5.926.148.059,00</b>	<b>(80.447.629,00)</b>	<b>98,66</b>	
3.30	2.17.3.31.3.30.07.0000	3.30.03.2.01.02	5.1	BELANJA OPERASI	5.903.688.001,00	5.823.241.996,00	(80.446.005,00)	98,64	
3.30	2.17.3.31.3.30.07.0000	3.30.03.2.01.02	5.1.01	Belanja Pegawai	6.120.000,00	5.440.000,00	(680.000,00)	88,89	
3.30	2.17.3.31.3.30.07.0000	3.30.03.2.01.02	5.1.02	Belanja Barang dan Jasa	5.897.568.001,00	5.817.801.996,00	(79.766.005,00)	98,65	
3.30	2.17.3.31.3.30.07.0000	3.30.03.2.01.02	5.2	BELANJA MODAL	102.907.687,00	102.906.063,00	(1.624,00)	100,00	
3.30	2.17.3.31.3.30.07.0000	3.30.03.2.01.02	5.2.02	Belanja Modal Peralatan dan Mesin	102.907.687,00	102.906.063,00	(1.624,00)	100,00	
<b>3.30</b>	<b>2.17.3.31.3.30.07.0000</b>	<b>3.30.03.2.02</b>		<b>Pembinaan Terhadap Pengelola Sarana Distribusi Perdagangan Masyarakat di Wilayah Kerjanya</b>	<b>332.074.596,00</b>	<b>328.574.596,00</b>	<b>(3.500.000,00)</b>	<b>98,95</b>	
<b>3.30</b>	<b>2.17.3.31.3.30.07.0000</b>	<b>3.30.03.2.02.01</b>		<b>Pembinaan dan Pengendalian Pengelola Sarana Distribusi Perdagangan</b>	<b>48.550.000,00</b>	<b>47.850.000,00</b>	<b>(700.000,00)</b>	<b>98,56</b>	
3.30	2.17.3.31.3.30.07.0000	3.30.03.2.02.01	5.1	BELANJA OPERASI	48.550.000,00	47.850.000,00	(700.000,00)	98,56	
3.30	2.17.3.31.3.30.07.0000	3.30.03.2.02.01	5.1.01	Belanja Pegawai	0,00	0,00	0,00	0,00	
3.30	2.17.3.31.3.30.07.0000	3.30.03.2.02.01	5.1.02	Belanja Barang dan Jasa	48.550.000,00	47.850.000,00	(700.000,00)	98,56	
<b>3.30</b>	<b>2.17.3.31.3.30.07.0000</b>	<b>3.30.03.2.02.02</b>		<b>Pemberdayaan Pengelola Sarana Distribusi Perdagangan</b>	<b>283.524.596,00</b>	<b>280.724.596,00</b>	<b>(2.800.000,00)</b>	<b>99,01</b>	
3.30	2.17.3.31.3.30.07.0000	3.30.03.2.02.02	5.1	BELANJA OPERASI	283.524.596,00	280.724.596,00	(2.800.000,00)	99,01	
3.30	2.17.3.31.3.30.07.0000	3.30.03.2.02.02	5.1.01	Belanja Pegawai	0,00	0,00	0,00	0,00	
3.30	2.17.3.31.3.30.07.0000	3.30.03.2.02.02	5.1.02	Belanja Barang dan Jasa	83.524.596,00	80.724.596,00	(2.800.000,00)	96,65	
3.30	2.17.3.31.3.30.07.0000	3.30.03.2.02.02	5.1.05	Belanja Hibah	200.000.000,00	200.000.000,00	0,00	100,00	
<b>3.30</b>	<b>2.17.3.31.3.30.07.0000</b>	<b>3.30.04</b>		<b>PROGRAM STABILISASI HARGA BARANG KEBUTUHAN POKOK DAN BARANG PENTING</b>	<b>1.832.050.000,00</b>	<b>1.828.800.000,00</b>	<b>(3.250.000,00)</b>	<b>99,82</b>	
<b>3.30</b>	<b>2.17.3.31.3.30.07.0000</b>	<b>3.30.04.2.02</b>		<b>Pengendalian Harga, dan Stok Barang Kebutuhan Pokok dan Barang Penting di Tingkat Pasar Kabupaten/Kota</b>	<b>1.832.050.000,00</b>	<b>1.828.800.000,00</b>	<b>(3.250.000,00)</b>	<b>99,82</b>	
<b>3.30</b>	<b>2.17.3.31.3.30.07.0000</b>	<b>3.30.04.2.02.02</b>		<b>Pemantauan Harga dan Stok Barang Kebutuhan Pokok dan Barang Penting pada Pasar Rakyat yang Terintegrasi dalam Sistem Informasi Perdagangan</b>	<b>197.120.000,00</b>	<b>194.010.000,00</b>	<b>(3.110.000,00)</b>	<b>98,42</b>	
3.30	2.17.3.31.3.30.07.0000	3.30.04.2.02.02	5.1	BELANJA OPERASI	190.265.600,00	188.060.000,00	(2.205.600,00)	98,84	
3.30	2.17.3.31.3.30.07.0000	3.30.04.2.02.02	5.1.01	Belanja Pegawai	680.000,00	0,00	(680.000,00)	0,00	
3.30	2.17.3.31.3.30.07.0000	3.30.04.2.02.02	5.1.02	Belanja Barang dan Jasa	189.585.600,00	188.060.000,00	(1.525.600,00)	99,20	
3.30	2.17.3.31.3.30.07.0000	3.30.04.2.02.02	5.2	BELANJA MODAL	6.854.400,00	5.950.000,00	(904.400,00)	86,81	
3.30	2.17.3.31.3.30.07.0000	3.30.04.2.02.02	5.2.02	Belanja Modal Peralatan dan Mesin	6.854.400,00	5.950.000,00	(904.400,00)	86,81	
<b>3.30</b>	<b>2.17.3.31.3.30.07.0000</b>	<b>3.30.04.2.02.03</b>		<b>Pelaksanaan Operasi Pasar Reguler dan Pasar Khusus yang Berdampak dalam 1 (Satu) Kabupaten/Kota</b>	<b>1.634.930.000,00</b>	<b>1.634.790.000,00</b>	<b>(140.000,00)</b>	<b>99,99</b>	
3.30	2.17.3.31.3.30.07.0000	3.30.04.2.02.03	5.1	BELANJA OPERASI	1.634.930.000,00	1.634.790.000,00	(140.000,00)	99,99	
3.30	2.17.3.31.3.30.07.0000	3.30.04.2.02.03	5.1.01	Belanja Pegawai	1.360.000,00	1.360.000,00	0,00	100,00	



Kode Rekening				Uraian Urusan, Organisasi, Program, Kegiatan dan Sub Kegiatan	Jumlah (Rp)		Bertambah / (Berkurang)		Dasar Hukum
					Anggaran Setelah Perubahan	Realisasi	Rp	%	
3.30	2.17.3.31.3.30.07.0000	3.30.04.2.02.03	5.1.02	Belanja Barang dan Jasa	1.633.570.000,00	1.633.430.000,00	(140.000,00)	99,99	
<b>3.30</b>	<b>2.17.3.31.3.30.07.0000</b>	<b>3.30.05</b>		<b>PROGRAM PENGEMBANGAN EKSPOR</b>	<b>49.036.000,00</b>	<b>46.945.323,00</b>	<b>(2.090.677,00)</b>	<b>95,74</b>	
<b>3.30</b>	<b>2.17.3.31.3.30.07.0000</b>	<b>3.30.05.2.01</b>		<b>Penyelenggaraan Promosi Dagang Melalui Pameran Dagang dan Misi Dagang bagi Produk Ekspor Unggulan yang Terdapat pada 1 (Satu) Daerah Kabupaten/Kota</b>	<b>49.036.000,00</b>	<b>46.945.323,00</b>	<b>(2.090.677,00)</b>	<b>95,74</b>	
<b>3.30</b>	<b>2.17.3.31.3.30.07.0000</b>	<b>3.30.05.2.01.04</b>		<b>Misi Dagang bagi Produk Ekspor Unggulan</b>	<b>49.036.000,00</b>	<b>46.945.323,00</b>	<b>(2.090.677,00)</b>	<b>95,74</b>	
3.30	2.17.3.31.3.30.07.0000	3.30.05.2.01.04	5.1	BELANJA OPERASI	49.036.000,00	46.945.323,00	(2.090.677,00)	95,74	
3.30	2.17.3.31.3.30.07.0000	3.30.05.2.01.04	5.1.01	Belanja Pegawai	0,00	0,00	0,00	0,00	
3.30	2.17.3.31.3.30.07.0000	3.30.05.2.01.04	5.1.02	Belanja Barang dan Jasa	49.036.000,00	46.945.323,00	(2.090.677,00)	95,74	
<b>3.30</b>	<b>2.17.3.31.3.30.07.0000</b>	<b>3.30.06</b>		<b>PROGRAM STANDARDISASI DAN PERLINDUNGAN KONSUMEN</b>	<b>391.570.900,00</b>	<b>388.472.790,00</b>	<b>(3.098.110,00)</b>	<b>99,21</b>	
<b>3.30</b>	<b>2.17.3.31.3.30.07.0000</b>	<b>3.30.06.2.01</b>		<b>Pelaksanaan Metrologi Legal, Berupa Tera, Tera Ulang, dan Pengawasan</b>	<b>391.570.900,00</b>	<b>388.472.790,00</b>	<b>(3.098.110,00)</b>	<b>99,21</b>	
<b>3.30</b>	<b>2.17.3.31.3.30.07.0000</b>	<b>3.30.06.2.01.01</b>		<b>Pelaksanaan Metrologi Legal, Berupa Tera, Tera Ulang</b>	<b>361.570.900,00</b>	<b>358.943.305,00</b>	<b>(2.627.595,00)</b>	<b>99,27</b>	
3.30	2.17.3.31.3.30.07.0000	3.30.06.2.01.01	5.1	BELANJA OPERASI	304.164.900,00	302.250.055,00	(1.914.845,00)	99,37	
3.30	2.17.3.31.3.30.07.0000	3.30.06.2.01.01	5.1.01	Belanja Pegawai	680.000,00	680.000,00	0,00	100,00	
3.30	2.17.3.31.3.30.07.0000	3.30.06.2.01.01	5.1.02	Belanja Barang dan Jasa	303.484.900,00	301.570.055,00	(1.914.845,00)	99,37	
3.30	2.17.3.31.3.30.07.0000	3.30.06.2.01.01	5.2	BELANJA MODAL	57.406.000,00	56.693.250,00	(712.750,00)	98,76	
3.30	2.17.3.31.3.30.07.0000	3.30.06.2.01.01	5.2.02	Belanja Modal Peralatan dan Mesin	57.406.000,00	56.693.250,00	(712.750,00)	98,76	
<b>3.30</b>	<b>2.17.3.31.3.30.07.0000</b>	<b>3.30.06.2.01.02</b>		<b>Pengawasan/ Penyuluhan Metrologi Legal</b>	<b>30.000.000,00</b>	<b>29.529.485,00</b>	<b>(470.515,00)</b>	<b>98,43</b>	
3.30	2.17.3.31.3.30.07.0000	3.30.06.2.01.02	5.1	BELANJA OPERASI	30.000.000,00	29.529.485,00	(470.515,00)	98,43	
3.30	2.17.3.31.3.30.07.0000	3.30.06.2.01.02	5.1.01	Belanja Pegawai	680.000,00	680.000,00	0,00	100,00	
3.30	2.17.3.31.3.30.07.0000	3.30.06.2.01.02	5.1.02	Belanja Barang dan Jasa	29.320.000,00	28.849.485,00	(470.515,00)	98,40	
<b>3.30</b>	<b>2.17.3.31.3.30.07.0000</b>	<b>3.30.07</b>		<b>PROGRAM PENGGUNAAN DAN PEMASARAN PRODUK DALAM NEGERI</b>	<b>773.970.042,00</b>	<b>773.580.280,00</b>	<b>(389.762,00)</b>	<b>99,95</b>	
<b>3.30</b>	<b>2.17.3.31.3.30.07.0000</b>	<b>3.30.07.2.01</b>		<b>Pelaksanaan Promosi, Pemasaran dan Peningkatan Penggunaan Produk Dalam Negeri</b>	<b>773.970.042,00</b>	<b>773.580.280,00</b>	<b>(389.762,00)</b>	<b>99,95</b>	
<b>3.30</b>	<b>2.17.3.31.3.30.07.0000</b>	<b>3.30.07.2.01.01</b>		<b>Pelaksanaan Promosi Penggunaan Produk Dalam Negeri di Tingkat Kabupaten/Kota</b>	<b>773.970.042,00</b>	<b>773.580.280,00</b>	<b>(389.762,00)</b>	<b>99,95</b>	
3.30	2.17.3.31.3.30.07.0000	3.30.07.2.01.01	5.1	BELANJA OPERASI	773.970.042,00	773.580.280,00	(389.762,00)	99,95	
3.30	2.17.3.31.3.30.07.0000	3.30.07.2.01.01	5.1.01	Belanja Pegawai	2.040.000,00	2.040.000,00	0,00	100,00	
3.30	2.17.3.31.3.30.07.0000	3.30.07.2.01.01	5.1.02	Belanja Barang dan Jasa	771.930.042,00	771.540.280,00	(389.762,00)	99,95	
<b>3.30</b>	<b>2.17.3.31.3.30.07.0000</b>	<b>3.30.07.2.01.03</b>		<b>Peningkatan Sistem dan Jaringan Informasi Perdagangan</b>	<b>0,00</b>	<b>0,00</b>	<b>0,00</b>	<b>0,00</b>	
3.30	2.17.3.31.3.30.07.0000	3.30.07.2.01.03	5.1	BELANJA OPERASI	0,00	0,00	0,00	0,00	
3.30	2.17.3.31.3.30.07.0000	3.30.07.2.01.03	5.1.01	Belanja Pegawai	0,00	0,00	0,00	0,00	

Kode Rekening				Uraian Urusan, Organisasi, Program, Kegiatan dan Sub Kegiatan	Jumlah (Rp)		Bertambah / (Berkurang)		Dasar Hukum
					Anggaran Setelah Perubahan	Realisasi	Rp	%	
3.31	2.17.3.31.3.30.07.0000	3.31.02		<b>PROGRAM PERENCANAAN DAN PEMBANGUNAN INDUSTRI</b>	<b>35.424.036.900,00</b>	<b>31.868.572.170,00</b>	<b>(3.555.464.730,00)</b>	<b>89,96</b>	
3.31	2.17.3.31.3.30.07.0000	3.31.02.2.01		<b>Penyusunan dan Evaluasi Rencana Pembangunan Industri Kabupaten/Kota</b>	<b>35.424.036.900,00</b>	<b>31.868.572.170,00</b>	<b>(3.555.464.730,00)</b>	<b>89,96</b>	
3.31	2.17.3.31.3.30.07.0000	3.31.02.2.01.03		<b>Koordinasi, Sinkronisasi, dan Pelaksanaan Pembangunan Sumber Daya Industri</b>	<b>419.057.000,00</b>	<b>417.643.500,00</b>	<b>(1.413.500,00)</b>	<b>99,66</b>	
3.31	2.17.3.31.3.30.07.0000	3.31.02.2.01.03	5.1	BELANJA OPERASI	419.057.000,00	417.643.500,00	(1.413.500,00)	99,66	
3.31	2.17.3.31.3.30.07.0000	3.31.02.2.01.03	5.1.01	Belanja Pegawai	0,00	0,00	0,00	0,00	
3.31	2.17.3.31.3.30.07.0000	3.31.02.2.01.03	5.1.02	Belanja Barang dan Jasa	419.057.000,00	417.643.500,00	(1.413.500,00)	99,66	
3.31	2.17.3.31.3.30.07.0000	3.31.02.2.01.04		<b>Koordinasi, Sinkronisasi, dan Pelaksanaan Pembangunan Sarana dan Prasarana Industri</b>	<b>9.912.691.120,00</b>	<b>9.362.448.825,00</b>	<b>(550.242.295,00)</b>	<b>94,45</b>	
3.31	2.17.3.31.3.30.07.0000	3.31.02.2.01.04	5.1	BELANJA OPERASI	812.102.500,00	644.657.425,00	(167.445.075,00)	79,38	
3.31	2.17.3.31.3.30.07.0000	3.31.02.2.01.04	5.1.01	Belanja Pegawai	0,00	0,00	0,00	0,00	
3.31	2.17.3.31.3.30.07.0000	3.31.02.2.01.04	5.1.02	Belanja Barang dan Jasa	812.102.500,00	644.657.425,00	(167.445.075,00)	79,38	
3.31	2.17.3.31.3.30.07.0000	3.31.02.2.01.04	5.2	BELANJA MODAL	9.100.588.620,00	8.717.791.400,00	(382.797.220,00)	95,79	
3.31	2.17.3.31.3.30.07.0000	3.31.02.2.01.04	5.2.02	Belanja Modal Peralatan dan Mesin	8.005.261.739,00	7.790.130.500,00	(215.131.239,00)	97,31	
3.31	2.17.3.31.3.30.07.0000	3.31.02.2.01.04	5.2.03	Belanja Modal Gedung dan Bangunan	468.465.881,00	467.660.900,00	(804.981,00)	99,83	
3.31	2.17.3.31.3.30.07.0000	3.31.02.2.01.04	5.2.04	Belanja Modal Jalan, Jaringan, dan Irigasi	166.861.000,00	0,00	(166.861.000,00)	0,00	
3.31	2.17.3.31.3.30.07.0000	3.31.02.2.01.04	5.2.06	Belanja Modal Aset Lainnya	460.000.000,00	460.000.000,00	0,00	100,00	
3.31	2.17.3.31.3.30.07.0000	3.31.02.2.01.05		<b>Koordinasi, Sinkronisasi, dan Pelaksanaan Pemberdayaan Industri dan Peran Serta Masyarakat</b>	<b>25.062.288.780,00</b>	<b>22.058.529.845,00</b>	<b>(3.003.758.935,00)</b>	<b>88,01</b>	
3.31	2.17.3.31.3.30.07.0000	3.31.02.2.01.05	5.1	BELANJA OPERASI	23.837.150.130,00	20.858.915.755,00	(2.978.234.375,00)	87,51	
3.31	2.17.3.31.3.30.07.0000	3.31.02.2.01.05	5.1.01	Belanja Pegawai	0,00	0,00	0,00	0,00	
3.31	2.17.3.31.3.30.07.0000	3.31.02.2.01.05	5.1.02	Belanja Barang dan Jasa	23.837.150.130,00	20.858.915.755,00	(2.978.234.375,00)	87,51	
3.31	2.17.3.31.3.30.07.0000	3.31.02.2.01.05	5.2	BELANJA MODAL	1.225.138.650,00	1.199.614.090,00	(25.524.560,00)	97,92	
3.31	2.17.3.31.3.30.07.0000	3.31.02.2.01.05	5.2.02	Belanja Modal Peralatan dan Mesin	1.155.138.650,00	1.129.714.090,00	(25.424.560,00)	97,80	
3.31	2.17.3.31.3.30.07.0000	3.31.02.2.01.05	5.2.05	Belanja Modal Aset Tetap Lainnya	70.000.000,00	69.900.000,00	(100.000,00)	99,86	
3.31	2.17.3.31.3.30.07.0000	3.31.02.2.01.06		<b>Evaluasi Terhadap Pelaksanaan Rencana Pembangunan Industri</b>	<b>30.000.000,00</b>	<b>29.950.000,00</b>	<b>(50.000,00)</b>	<b>99,83</b>	
3.31	2.17.3.31.3.30.07.0000	3.31.02.2.01.06	5.1	BELANJA OPERASI	30.000.000,00	29.950.000,00	(50.000,00)	99,83	
3.31	2.17.3.31.3.30.07.0000	3.31.02.2.01.06	5.1.01	Belanja Pegawai	0,00	0,00	0,00	0,00	
3.31	2.17.3.31.3.30.07.0000	3.31.02.2.01.06	5.1.02	Belanja Barang dan Jasa	30.000.000,00	29.950.000,00	(50.000,00)	99,83	
3.31	2.17.3.31.3.30.07.0000	3.31.03		<b>PROGRAM PENGENDALIAN IZIN USAHA INDUSTRI</b>	<b>39.900.000,00</b>	<b>16.371.450,00</b>	<b>(23.528.550,00)</b>	<b>41,03</b>	
3.31	2.17.3.31.3.30.07.0000	3.31.03.2.01		<b>Penerbitan Izin Usaha Industri (IUI), Izin Perluasan Usaha Industri (IPUI), Izin Usaha Kawasan Industri (IUKI) dan Izin Perluasan Kawasan Industri (IPKI) Kewenangan Kabupaten/Kota</b>	<b>39.900.000,00</b>	<b>16.371.450,00</b>	<b>(23.528.550,00)</b>	<b>41,03</b>	

Kode Rekening				Uraian Urusan, Organisasi, Program, Kegiatan dan Sub Kegiatan	Jumlah (Rp)		Bertambah / (Berkurang)		Dasar Hukum
					Anggaran Setelah Perubahan	Realisasi	Rp	%	
<b>3.31</b>	<b>2.17.3.31.3.30.07.0000</b>	<b>3.31.03.2.01.02</b>		<b>Koordinasi dan Sinkronisasi Pengawasan Perizinan di Bidang Industri dalam Lingkup IUI, IPUI, IUKI dan IPKI Kewenangan Kabupaten/ Kota</b>	<b>39.900.000,00</b>	<b>16.371.450,00</b>	<b>(23.528.550,00)</b>	<b>41,03</b>	
3.31	2.17.3.31.3.30.07.0000	3.31.03.2.01.02	5.1	BELANJA OPERASI	39.900.000,00	16.371.450,00	(23.528.550,00)	41,03	
3.31	2.17.3.31.3.30.07.0000	3.31.03.2.01.02	5.1.02	Belanja Barang dan Jasa	39.900.000,00	16.371.450,00	(23.528.550,00)	41,03	
<b>3.31</b>	<b>2.17.3.31.3.30.07.0000</b>	<b>3.31.04</b>		<b>PROGRAM PENGELOLAAN SISTEM INFORMASI INDUSTRI NASIONAL</b>	<b>100.000.000,00</b>	<b>63.400.000,00</b>	<b>(36.600.000,00)</b>	<b>63,40</b>	
<b>3.31</b>	<b>2.17.3.31.3.30.07.0000</b>	<b>3.31.04.2.01</b>		<b>Penyediaan Informasi Industri untuk Informasi Industri untuk IUI, IPUI, IUKI dan IPKI Kewenangan Kabupaten/Kota</b>	<b>100.000.000,00</b>	<b>63.400.000,00</b>	<b>(36.600.000,00)</b>	<b>63,40</b>	
<b>3.31</b>	<b>2.17.3.31.3.30.07.0000</b>	<b>3.31.04.2.01.01</b>		<b>Fasilitasi Pengumpulan, Pengolahan dan Analisis Data Industri, Data Kawasan Industri serta Data Lain Lingkup Kabupaten/Kota Melalui Sistem Informasi Industri Nasional (SIINas)</b>	<b>100.000.000,00</b>	<b>63.400.000,00</b>	<b>(36.600.000,00)</b>	<b>63,40</b>	
3.31	2.17.3.31.3.30.07.0000	3.31.04.2.01.01	5.1	BELANJA OPERASI	100.000.000,00	63.400.000,00	(36.600.000,00)	63,40	
3.31	2.17.3.31.3.30.07.0000	3.31.04.2.01.01	5.1.02	Belanja Barang dan Jasa	100.000.000,00	63.400.000,00	(36.600.000,00)	63,40	
<b>Surplus / (Defisit)</b>					<b>(54.891.061.202,00)</b>	<b>(50.735.267.428,00)</b>	<b>4.155.793.774,00</b>	<b>92,43</b>	

Urusan Pemerintahan : URUSAN PEMERINTAHAN WAJIB YANG TIDAK BERKAITAN DENGAN PELAYANAN DASAR  
Organisasi : DINAS KEPEMUDAAN, OLAHRAGA DAN PARIWISATA

Kode Rekening				Uraian Urusan, Organisasi, Program, Kegiatan dan Sub Kegiatan	Jumlah (Rp)		Bertambah / (Berkurang)		Dasar Hukum
					Anggaran Setelah Perubahan	Realisasi	Rp	%	
<b>2</b>	<b>2.19.3.26.0.00.02.0000</b>		<b>4</b>	<b>PENDAPATAN DAERAH</b>	<b>450.000.000,00</b>	<b>699.048.100,00</b>	<b>249.048.100,00</b>	<b>155,34</b>	
2.19	2.19.3.26.0.00.02.0000		4.1	PENDAPATAN ASLI DAERAH (PAD)	450.000.000,00	699.048.100,00	249.048.100,00	155,34	
2.19	2.19.3.26.0.00.02.0000		4.1.02	Retribusi Daerah	450.000.000,00	699.048.100,00	249.048.100,00	155,34	
<b>2</b>	<b>2.19.3.26.0.00.02.0000</b>		<b>5</b>	<b>Belanja</b>	<b>42.084.496.712,00</b>	<b>40.044.714.530,00</b>	<b>(2.039.782.182,00)</b>	<b>95,15</b>	
<b>2.19</b>	<b>2.19.3.26.0.00.02.0000</b>	<b>2.19.01</b>		<b>PROGRAM PENUNJANG URUSAN PEMERINTAHAN DAERAH KABUPATEN/KOTA</b>	<b>15.178.035.992,00</b>	<b>13.692.528.957,00</b>	<b>(1.485.507.035,00)</b>	<b>90,21</b>	
<b>2.19</b>	<b>2.19.3.26.0.00.02.0000</b>	<b>2.19.01.2.01</b>		<b>Perencanaan, Penganggaran, dan Evaluasi Kinerja Perangkat Daerah</b>	<b>73.773.024,00</b>	<b>73.655.024,00</b>	<b>(118.000,00)</b>	<b>99,84</b>	
<b>2.19</b>	<b>2.19.3.26.0.00.02.0000</b>	<b>2.19.01.2.01.01</b>		<b>Penyusunan Dokumen Perencanaan Perangkat Daerah</b>	<b>36.886.512,00</b>	<b>36.886.512,00</b>	<b>0,00</b>	<b>100,00</b>	
2.19	2.19.3.26.0.00.02.0000	2.19.01.2.01.01	5.1	BELANJA OPERASI	36.886.512,00	36.886.512,00	0,00	100,00	
2.19	2.19.3.26.0.00.02.0000	2.19.01.2.01.01	5.1.01	Belanja Pegawai	0,00	0,00	0,00	0,00	
2.19	2.19.3.26.0.00.02.0000	2.19.01.2.01.01	5.1.02	Belanja Barang dan Jasa	36.886.512,00	36.886.512,00	0,00	100,00	
<b>2.19</b>	<b>2.19.3.26.0.00.02.0000</b>	<b>2.19.01.2.01.07</b>		<b>Evaluasi Kinerja Perangkat Daerah</b>	<b>36.886.512,00</b>	<b>36.768.512,00</b>	<b>(118.000,00)</b>	<b>99,68</b>	
2.19	2.19.3.26.0.00.02.0000	2.19.01.2.01.07	5.1	BELANJA OPERASI	36.886.512,00	36.768.512,00	(118.000,00)	99,68	
2.19	2.19.3.26.0.00.02.0000	2.19.01.2.01.07	5.1.01	Belanja Pegawai	0,00	0,00	0,00	0,00	
2.19	2.19.3.26.0.00.02.0000	2.19.01.2.01.07	5.1.02	Belanja Barang dan Jasa	36.886.512,00	36.768.512,00	(118.000,00)	99,68	
<b>2.19</b>	<b>2.19.3.26.0.00.02.0000</b>	<b>2.19.01.2.02</b>		<b>Administrasi Keuangan Perangkat Daerah</b>	<b>9.036.939.907,00</b>	<b>7.794.817.198,00</b>	<b>(1.242.122.709,00)</b>	<b>86,26</b>	
<b>2.19</b>	<b>2.19.3.26.0.00.02.0000</b>	<b>2.19.01.2.02.01</b>		<b>Penyediaan Gaji dan Tunjangan ASN</b>	<b>9.026.039.907,00</b>	<b>7.785.283.298,00</b>	<b>(1.240.756.609,00)</b>	<b>86,25</b>	
2.19	2.19.3.26.0.00.02.0000	2.19.01.2.02.01	5.1	BELANJA OPERASI	9.026.039.907,00	7.785.283.298,00	(1.240.756.609,00)	86,25	
2.19	2.19.3.26.0.00.02.0000	2.19.01.2.02.01	5.1.01	Belanja Pegawai	9.026.039.907,00	7.785.283.298,00	(1.240.756.609,00)	86,25	
<b>2.19</b>	<b>2.19.3.26.0.00.02.0000</b>	<b>2.19.01.2.02.05</b>		<b>Koordinasi dan Penyusunan Laporan Keuangan Akhir Tahun SKPD</b>	<b>10.900.000,00</b>	<b>9.533.900,00</b>	<b>(1.366.100,00)</b>	<b>87,47</b>	
2.19	2.19.3.26.0.00.02.0000	2.19.01.2.02.05	5.1	BELANJA OPERASI	10.900.000,00	9.533.900,00	(1.366.100,00)	87,47	
2.19	2.19.3.26.0.00.02.0000	2.19.01.2.02.05	5.1.01	Belanja Pegawai	0,00	0,00	0,00	0,00	
2.19	2.19.3.26.0.00.02.0000	2.19.01.2.02.05	5.1.02	Belanja Barang dan Jasa	10.900.000,00	9.533.900,00	(1.366.100,00)	87,47	
<b>2.19</b>	<b>2.19.3.26.0.00.02.0000</b>	<b>2.19.01.2.05</b>		<b>Administrasi Kepegawaian Perangkat Daerah</b>	<b>189.693.500,00</b>	<b>189.693.500,00</b>	<b>0,00</b>	<b>100,00</b>	
<b>2.19</b>	<b>2.19.3.26.0.00.02.0000</b>	<b>2.19.01.2.05.09</b>		<b>Pendidikan dan Pelatihan Pegawai Berdasarkan Tugas dan Fungsi</b>	<b>189.693.500,00</b>	<b>189.693.500,00</b>	<b>0,00</b>	<b>100,00</b>	
2.19	2.19.3.26.0.00.02.0000	2.19.01.2.05.09	5.1	BELANJA OPERASI	146.115.500,00	146.115.500,00	0,00	100,00	
2.19	2.19.3.26.0.00.02.0000	2.19.01.2.05.09	5.1.01	Belanja Pegawai	680.000,00	680.000,00	0,00	100,00	
2.19	2.19.3.26.0.00.02.0000	2.19.01.2.05.09	5.1.02	Belanja Barang dan Jasa	145.435.500,00	145.435.500,00	0,00	100,00	
2.19	2.19.3.26.0.00.02.0000	2.19.01.2.05.09	5.2	BELANJA MODAL	43.578.000,00	43.578.000,00	0,00	100,00	
2.19	2.19.3.26.0.00.02.0000	2.19.01.2.05.09	5.2.02	Belanja Modal Peralatan dan Mesin	43.578.000,00	43.578.000,00	0,00	100,00	
<b>2.19</b>	<b>2.19.3.26.0.00.02.0000</b>	<b>2.19.01.2.06</b>		<b>Administrasi Umum Perangkat Daerah</b>	<b>1.835.080.737,00</b>	<b>1.755.749.505,00</b>	<b>(79.331.232,00)</b>	<b>95,68</b>	
<b>2.19</b>	<b>2.19.3.26.0.00.02.0000</b>	<b>2.19.01.2.06.01</b>		<b>Penyediaan Komponen Instalasi Listrik/Penerangan Bangunan Kantor</b>	<b>38.109.755,00</b>	<b>38.109.755,00</b>	<b>0,00</b>	<b>100,00</b>	
2.19	2.19.3.26.0.00.02.0000	2.19.01.2.06.01	5.1	BELANJA OPERASI	38.109.755,00	38.109.755,00	0,00	100,00	
2.19	2.19.3.26.0.00.02.0000	2.19.01.2.06.01	5.1.01	Belanja Pegawai	680.000,00	680.000,00	0,00	100,00	
2.19	2.19.3.26.0.00.02.0000	2.19.01.2.06.01	5.1.02	Belanja Barang dan Jasa	37.429.755,00	37.429.755,00	0,00	100,00	
<b>2.19</b>	<b>2.19.3.26.0.00.02.0000</b>	<b>2.19.01.2.06.05</b>		<b>Penyediaan Barang Cetak dan Penggandaan</b>	<b>207.980.600,00</b>	<b>198.980.175,00</b>	<b>(9.000.425,00)</b>	<b>95,67</b>	

Kode Rekening				Uraian Urusan, Organisasi, Program, Kegiatan dan Sub Kegiatan	Jumlah (Rp)		Bertambah / (Berkurang)		Dasar Hukum
					Anggaran Setelah Perubahan	Realisasi	Rp	%	
2.19	2.19.3.26.0.00.02.0000	2.19.01.2.06.05	5.1	BELANJA OPERASI	207.980.600,00	198.980.175,00	(9.000.425,00)	95,67	
2.19	2.19.3.26.0.00.02.0000	2.19.01.2.06.05	5.1.01	Belanja Pegawai	680.000,00	680.000,00	0,00	100,00	
2.19	2.19.3.26.0.00.02.0000	2.19.01.2.06.05	5.1.02	Belanja Barang dan Jasa	207.300.600,00	198.300.175,00	(9.000.425,00)	95,66	
<b>2.19</b>	<b>2.19.3.26.0.00.02.0000</b>	<b>2.19.01.2.06.06</b>		<b>Penyediaan Bahan Bacaan dan Peraturan Perundang-undangan</b>	<b>14.475.000,00</b>	<b>14.452.975,00</b>	<b>(22.025,00)</b>	<b>99,85</b>	
2.19	2.19.3.26.0.00.02.0000	2.19.01.2.06.06	5.1	BELANJA OPERASI	14.475.000,00	14.452.975,00	(22.025,00)	99,85	
2.19	2.19.3.26.0.00.02.0000	2.19.01.2.06.06	5.1.02	Belanja Barang dan Jasa	14.475.000,00	14.452.975,00	(22.025,00)	99,85	
<b>2.19</b>	<b>2.19.3.26.0.00.02.0000</b>	<b>2.19.01.2.06.09</b>		<b>Penyelenggaraan Rapat Koordinasi dan Konsultasi SKPD</b>	<b>1.574.515.382,00</b>	<b>1.504.206.600,00</b>	<b>(70.308.782,00)</b>	<b>95,53</b>	
2.19	2.19.3.26.0.00.02.0000	2.19.01.2.06.09	5.1	BELANJA OPERASI	1.574.515.382,00	1.504.206.600,00	(70.308.782,00)	95,53	
2.19	2.19.3.26.0.00.02.0000	2.19.01.2.06.09	5.1.01	Belanja Pegawai	680.000,00	680.000,00	0,00	100,00	
2.19	2.19.3.26.0.00.02.0000	2.19.01.2.06.09	5.1.02	Belanja Barang dan Jasa	1.573.835.382,00	1.503.526.600,00	(70.308.782,00)	95,53	
<b>2.19</b>	<b>2.19.3.26.0.00.02.0000</b>	<b>2.19.01.2.07</b>		<b>Pengadaan Barang Milik Daerah Penunjang Urusan Pemerintah Daerah</b>	<b>806.401.395,00</b>	<b>799.639.145,00</b>	<b>(6.762.250,00)</b>	<b>99,16</b>	
<b>2.19</b>	<b>2.19.3.26.0.00.02.0000</b>	<b>2.19.01.2.07.02</b>		<b>Pengadaan Kendaraan Dinas Operasional atau Lapangan</b>	<b>65.000.000,00</b>	<b>62.250.000,00</b>	<b>(2.750.000,00)</b>	<b>95,77</b>	
2.19	2.19.3.26.0.00.02.0000	2.19.01.2.07.02	5.2	BELANJA MODAL	65.000.000,00	62.250.000,00	(2.750.000,00)	95,77	
2.19	2.19.3.26.0.00.02.0000	2.19.01.2.07.02	5.2.02	Belanja Modal Peralatan dan Mesin	65.000.000,00	62.250.000,00	(2.750.000,00)	95,77	
<b>2.19</b>	<b>2.19.3.26.0.00.02.0000</b>	<b>2.19.01.2.07.06</b>		<b>Pengadaan Peralatan dan Mesin Lainnya</b>	<b>413.876.100,00</b>	<b>412.478.350,00</b>	<b>(1.397.750,00)</b>	<b>99,66</b>	
2.19	2.19.3.26.0.00.02.0000	2.19.01.2.07.06	5.1	BELANJA OPERASI	680.000,00	680.000,00	0,00	100,00	
2.19	2.19.3.26.0.00.02.0000	2.19.01.2.07.06	5.1.01	Belanja Pegawai	680.000,00	680.000,00	0,00	100,00	
2.19	2.19.3.26.0.00.02.0000	2.19.01.2.07.06	5.2	BELANJA MODAL	413.196.100,00	411.798.350,00	(1.397.750,00)	99,66	
2.19	2.19.3.26.0.00.02.0000	2.19.01.2.07.06	5.2.02	Belanja Modal Peralatan dan Mesin	413.196.100,00	411.798.350,00	(1.397.750,00)	99,66	
<b>2.19</b>	<b>2.19.3.26.0.00.02.0000</b>	<b>2.19.01.2.07.10</b>		<b>Pengadaan Sarana dan Prasarana Gedung Kantor atau Bangunan Lainnya</b>	<b>327.525.295,00</b>	<b>324.910.795,00</b>	<b>(2.614.500,00)</b>	<b>99,20</b>	
2.19	2.19.3.26.0.00.02.0000	2.19.01.2.07.10	5.1	BELANJA OPERASI	60.750.000,00	60.209.650,00	(540.350,00)	99,11	
2.19	2.19.3.26.0.00.02.0000	2.19.01.2.07.10	5.1.01	Belanja Pegawai	680.000,00	680.000,00	0,00	100,00	
2.19	2.19.3.26.0.00.02.0000	2.19.01.2.07.10	5.1.02	Belanja Barang dan Jasa	60.070.000,00	59.529.650,00	(540.350,00)	99,10	
2.19	2.19.3.26.0.00.02.0000	2.19.01.2.07.10	5.2	BELANJA MODAL	266.775.295,00	264.701.145,00	(2.074.150,00)	99,22	
2.19	2.19.3.26.0.00.02.0000	2.19.01.2.07.10	5.2.02	Belanja Modal Peralatan dan Mesin	266.775.295,00	264.701.145,00	(2.074.150,00)	99,22	
<b>2.19</b>	<b>2.19.3.26.0.00.02.0000</b>	<b>2.19.01.2.08</b>		<b>Penyediaan Jasa Penunjang Urusan Pemerintahan Daerah</b>	<b>2.072.736.224,00</b>	<b>1.931.037.385,00</b>	<b>(141.698.839,00)</b>	<b>93,16</b>	
<b>2.19</b>	<b>2.19.3.26.0.00.02.0000</b>	<b>2.19.01.2.08.01</b>		<b>Penyediaan Jasa Surat Menyurat</b>	<b>224.893.768,00</b>	<b>224.843.768,00</b>	<b>(50.000,00)</b>	<b>99,98</b>	
2.19	2.19.3.26.0.00.02.0000	2.19.01.2.08.01	5.1	BELANJA OPERASI	224.893.768,00	224.843.768,00	(50.000,00)	99,98	
2.19	2.19.3.26.0.00.02.0000	2.19.01.2.08.01	5.1.01	Belanja Pegawai	680.000,00	680.000,00	0,00	100,00	
2.19	2.19.3.26.0.00.02.0000	2.19.01.2.08.01	5.1.02	Belanja Barang dan Jasa	224.213.768,00	224.163.768,00	(50.000,00)	99,98	
<b>2.19</b>	<b>2.19.3.26.0.00.02.0000</b>	<b>2.19.01.2.08.02</b>		<b>Penyediaan Jasa Komunikasi, Sumber Daya Air dan Listrik</b>	<b>1.066.500.000,00</b>	<b>936.878.495,00</b>	<b>(129.621.505,00)</b>	<b>87,85</b>	
2.19	2.19.3.26.0.00.02.0000	2.19.01.2.08.02	5.1	BELANJA OPERASI	1.066.500.000,00	936.878.495,00	(129.621.505,00)	87,85	
2.19	2.19.3.26.0.00.02.0000	2.19.01.2.08.02	5.1.02	Belanja Barang dan Jasa	1.066.500.000,00	936.878.495,00	(129.621.505,00)	87,85	
<b>2.19</b>	<b>2.19.3.26.0.00.02.0000</b>	<b>2.19.01.2.08.04</b>		<b>Penyediaan Jasa Pelayanan Umum Kantor</b>	<b>781.342.456,00</b>	<b>769.315.122,00</b>	<b>(12.027.334,00)</b>	<b>98,46</b>	
2.19	2.19.3.26.0.00.02.0000	2.19.01.2.08.04	5.1	BELANJA OPERASI	781.342.456,00	769.315.122,00	(12.027.334,00)	98,46	
2.19	2.19.3.26.0.00.02.0000	2.19.01.2.08.04	5.1.01	Belanja Pegawai	680.000,00	680.000,00	0,00	100,00	
2.19	2.19.3.26.0.00.02.0000	2.19.01.2.08.04	5.1.02	Belanja Barang dan Jasa	780.662.456,00	768.635.122,00	(12.027.334,00)	98,46	

Kode Rekening				Uraian Urusan, Organisasi, Program, Kegiatan dan Sub Kegiatan	Jumlah (Rp)		Bertambah / (Berkurang)		Dasar Hukum
					Anggaran Setelah Perubahan	Realisasi	Rp	%	
2.19	2.19.3.26.0.00.02.0000	2.19.01.2.09		Pemeliharaan Barang Milik Daerah Penunjang Urusan Pemerintahan Daerah	1.163.411.205,00	1.147.937.200,00	(15.474.005,00)	98,67	
2.19	2.19.3.26.0.00.02.0000	2.19.01.2.09.02		Penyediaan Jasa Pemeliharaan, Biaya Pemeliharaan, Pajak dan Perizinan Kendaraan Dinas Operasional atau Lapangan	320.580.000,00	309.389.700,00	(11.190.300,00)	96,51	
2.19	2.19.3.26.0.00.02.0000	2.19.01.2.09.02	5.1	BELANJA OPERASI	320.580.000,00	309.389.700,00	(11.190.300,00)	96,51	
2.19	2.19.3.26.0.00.02.0000	2.19.01.2.09.02	5.1.01	Belanja Pegawai	680.000,00	680.000,00	0,00	100,00	
2.19	2.19.3.26.0.00.02.0000	2.19.01.2.09.02	5.1.02	Belanja Barang dan Jasa	319.900.000,00	308.709.700,00	(11.190.300,00)	96,50	
2.19	2.19.3.26.0.00.02.0000	2.19.01.2.09.06		Pemeliharaan Peralatan dan Mesin Lainnya	90.550.000,00	90.135.000,00	(415.000,00)	99,54	
2.19	2.19.3.26.0.00.02.0000	2.19.01.2.09.06	5.1	BELANJA OPERASI	90.550.000,00	90.135.000,00	(415.000,00)	99,54	
2.19	2.19.3.26.0.00.02.0000	2.19.01.2.09.06	5.1.02	Belanja Barang dan Jasa	90.550.000,00	90.135.000,00	(415.000,00)	99,54	
2.19	2.19.3.26.0.00.02.0000	2.19.01.2.09.09		Pemeliharaan/Rehabilitasi Gedung Kantor dan Bangunan Lainnya	752.281.205,00	748.412.500,00	(3.868.705,00)	99,49	
2.19	2.19.3.26.0.00.02.0000	2.19.01.2.09.09	5.1	BELANJA OPERASI	268.963.500,00	268.691.500,00	(272.000,00)	99,90	
2.19	2.19.3.26.0.00.02.0000	2.19.01.2.09.09	5.1.01	Belanja Pegawai	680.000,00	680.000,00	0,00	100,00	
2.19	2.19.3.26.0.00.02.0000	2.19.01.2.09.09	5.1.02	Belanja Barang dan Jasa	268.283.500,00	268.011.500,00	(272.000,00)	99,90	
2.19	2.19.3.26.0.00.02.0000	2.19.01.2.09.09	5.2	BELANJA MODAL	483.317.705,00	479.721.000,00	(3.596.705,00)	99,26	
2.19	2.19.3.26.0.00.02.0000	2.19.01.2.09.09	5.2.02	Belanja Modal Peralatan dan Mesin	4.998.000,00	4.998.000,00	0,00	100,00	
2.19	2.19.3.26.0.00.02.0000	2.19.01.2.09.09	5.2.03	Belanja Modal Gedung dan Bangunan	478.319.705,00	474.723.000,00	(3.596.705,00)	99,25	
2.19	2.19.3.26.0.00.02.0000	2.19.02		PROGRAM PENGEMBANGAN KAPASITAS DAYA SAING KEPEMUDAAN	3.158.508.753,00	2.956.808.658,00	(201.700.095,00)	93,61	
2.19	2.19.3.26.0.00.02.0000	2.19.02.2.01		Penyadaran, Pemberdayaan, dan Pengembangan Pemuda dan Kepemudaan Terhadap Pemuda Pelopor Kabupaten/Kota, Wirausaha Muda Pemula, dan Pemuda Kader Kabupaten/Kota	2.627.229.815,00	2.626.635.607,00	(594.208,00)	99,98	
2.19	2.19.3.26.0.00.02.0000	2.19.02.2.01.01		Koordinasi, Sinkronisasi dan Penyelenggaraan Peningkatan Kapasitas Daya Saing Pemuda Pelopor	117.205.000,00	117.204.500,00	(500,00)	100,00	
2.19	2.19.3.26.0.00.02.0000	2.19.02.2.01.01	5.1	BELANJA OPERASI	117.205.000,00	117.204.500,00	(500,00)	100,00	
2.19	2.19.3.26.0.00.02.0000	2.19.02.2.01.01	5.1.01	Belanja Pegawai	680.000,00	680.000,00	0,00	100,00	
2.19	2.19.3.26.0.00.02.0000	2.19.02.2.01.01	5.1.02	Belanja Barang dan Jasa	116.525.000,00	116.524.500,00	(500,00)	100,00	
2.19	2.19.3.26.0.00.02.0000	2.19.02.2.01.02		Koordinasi, Sinkronisasi dan Penyelenggaraan Peningkatan Kapasitas Daya Saing Wira Usaha Pemula	241.471.800,00	241.471.800,00	0,00	100,00	
2.19	2.19.3.26.0.00.02.0000	2.19.02.2.01.02	5.1	BELANJA OPERASI	241.471.800,00	241.471.800,00	0,00	100,00	
2.19	2.19.3.26.0.00.02.0000	2.19.02.2.01.02	5.1.01	Belanja Pegawai	680.000,00	680.000,00	0,00	100,00	
2.19	2.19.3.26.0.00.02.0000	2.19.02.2.01.02	5.1.02	Belanja Barang dan Jasa	232.041.800,00	232.041.800,00	0,00	100,00	
2.19	2.19.3.26.0.00.02.0000	2.19.02.2.01.02	5.1.06	Belanja Bantuan Sosial	8.750.000,00	8.750.000,00	0,00	100,00	
2.19	2.19.3.26.0.00.02.0000	2.19.02.2.01.03		Koordinasi, Sinkronisasi dan Penyelenggaraan Peningkatan Kapasitas Daya Saing Pemuda Kader Kabupaten/Kota	637.020.000,00	636.791.500,00	(228.500,00)	99,96	
2.19	2.19.3.26.0.00.02.0000	2.19.02.2.01.03	5.1	BELANJA OPERASI	637.020.000,00	636.791.500,00	(228.500,00)	99,96	
2.19	2.19.3.26.0.00.02.0000	2.19.02.2.01.03	5.1.01	Belanja Pegawai	680.000,00	680.000,00	0,00	100,00	
2.19	2.19.3.26.0.00.02.0000	2.19.02.2.01.03	5.1.02	Belanja Barang dan Jasa	636.340.000,00	636.111.500,00	(228.500,00)	99,96	

Kode Rekening				Uraian Urusan, Organisasi, Program, Kegiatan dan Sub Kegiatan	Jumlah (Rp)		Bertambah / (Berkurang)		Dasar Hukum
					Anggaran Setelah Perubahan	Realisasi	Rp	%	
2.19	2.19.3.26.0.00.02.0000	2.19.02.2.01.04		Pemenuhan Hak Setiap Pemuda Melalui Perlindungan Pemuda, Advokasi, Akses Pengembangan Diri, Penggunaan Prasarana dan Sarana Tanpa Diskriminatif, Partisipasi Pemuda dalam Proses Perencanaan, Pelaksanaan Evaluasi dan Pengambilan Keputusan Program Strategis Kepemudaan	1.028.151.432,00	1.028.041.782,00	(109.650,00)	99,99	
2.19	2.19.3.26.0.00.02.0000	2.19.02.2.01.04	5.1	BELANJA OPERASI	1.028.151.432,00	1.028.041.782,00	(109.650,00)	99,99	
2.19	2.19.3.26.0.00.02.0000	2.19.02.2.01.04	5.1.01	Belanja Pegawai	1.360.000,00	1.360.000,00	0,00	100,00	
2.19	2.19.3.26.0.00.02.0000	2.19.02.2.01.04	5.1.02	Belanja Barang dan Jasa	1.026.791.432,00	1.026.681.782,00	(109.650,00)	99,99	
2.19	2.19.3.26.0.00.02.0000	2.19.02.2.01.05		Pelaksanaan Koordinasi Strategis Lintas Sektor Penyelenggaraan Pelayanan Kepemudaan Melalui Implementasi Rencana Aksi Daerah/RAD Tingkat Kabupaten/Kota	150.343.325,00	150.343.325,00	0,00	100,00	
2.19	2.19.3.26.0.00.02.0000	2.19.02.2.01.05	5.1	BELANJA OPERASI	150.343.325,00	150.343.325,00	0,00	100,00	
2.19	2.19.3.26.0.00.02.0000	2.19.02.2.01.05	5.1.01	Belanja Pegawai	680.000,00	680.000,00	0,00	100,00	
2.19	2.19.3.26.0.00.02.0000	2.19.02.2.01.05	5.1.02	Belanja Barang dan Jasa	149.663.325,00	149.663.325,00	0,00	100,00	
2.19	2.19.3.26.0.00.02.0000	2.19.02.2.01.08		Peningkatan Kepemimpinan, Kepeloporan dan Kesukarelawanan Pemuda	453.038.258,00	452.782.700,00	(255.558,00)	99,94	
2.19	2.19.3.26.0.00.02.0000	2.19.02.2.01.08	5.1	BELANJA OPERASI	453.038.258,00	452.782.700,00	(255.558,00)	99,94	
2.19	2.19.3.26.0.00.02.0000	2.19.02.2.01.08	5.1.01	Belanja Pegawai	680.000,00	680.000,00	0,00	100,00	
2.19	2.19.3.26.0.00.02.0000	2.19.02.2.01.08	5.1.02	Belanja Barang dan Jasa	452.358.258,00	452.102.700,00	(255.558,00)	99,94	
2.19	2.19.3.26.0.00.02.0000	2.19.02.2.01.09		Penyelenggaraan Seleksi dan Pelatihan Pasukan Pengibar Bendera	0,00	0,00	0,00	0,00	
2.19	2.19.3.26.0.00.02.0000	2.19.02.2.01.09	5.1	BELANJA OPERASI	0,00	0,00	0,00	0,00	
2.19	2.19.3.26.0.00.02.0000	2.19.02.2.01.09	5.1.01	Belanja Pegawai	0,00	0,00	0,00	0,00	
2.19	2.19.3.26.0.00.02.0000	2.19.02.2.01.09	5.1.02	Belanja Barang dan Jasa	0,00	0,00	0,00	0,00	
2.19	2.19.3.26.0.00.02.0000	2.19.02.2.01.09	5.2	BELANJA MODAL	0,00	0,00	0,00	0,00	
2.19	2.19.3.26.0.00.02.0000	2.19.02.2.01.09	5.2.02	Belanja Modal Peralatan dan Mesin	0,00	0,00	0,00	0,00	
2.19	2.19.3.26.0.00.02.0000	2.19.02.2.02		Pemberdayaan dan Pengembangan Organisasi Kepemudaan Tingkat Daerah Kabupaten/Kota	531.278.938,00	330.173.051,00	(201.105.887,00)	62,15	
2.19	2.19.3.26.0.00.02.0000	2.19.02.2.02.02		Peningkatan Kapasitas Pemuda dan Organisasi Kepemudaan Kabupaten/Kota	531.278.938,00	330.173.051,00	(201.105.887,00)	62,15	
2.19	2.19.3.26.0.00.02.0000	2.19.02.2.02.02	5.1	BELANJA OPERASI	531.278.938,00	330.173.051,00	(201.105.887,00)	62,15	
2.19	2.19.3.26.0.00.02.0000	2.19.02.2.02.02	5.1.01	Belanja Pegawai	680.000,00	680.000,00	0,00	100,00	
2.19	2.19.3.26.0.00.02.0000	2.19.02.2.02.02	5.1.02	Belanja Barang dan Jasa	330.598.938,00	329.493.051,00	(1.105.887,00)	99,67	
2.19	2.19.3.26.0.00.02.0000	2.19.02.2.02.02	5.1.05	Belanja Hibah	200.000.000,00	0,00	(200.000.000,00)	0,00	
2.19	2.19.3.26.0.00.02.0000	2.19.03		PROGRAM PENGEMBANGAN KAPASITAS DAYA SAING KEOLAHRAGAAN	23.247.951.967,00	22.895.951.155,00	(352.000.812,00)	98,49	
2.19	2.19.3.26.0.00.02.0000	2.19.03.2.02		Penyelenggaraan Kejuaraan Olahraga Tingkat Daerah Kabupaten/Kota	341.630.000,00	333.128.000,00	(8.502.000,00)	97,51	
2.19	2.19.3.26.0.00.02.0000	2.19.03.2.02.02		Penyelenggaraan Kejuaraan dan Pekan Olahraga Tingkat Kabupaten/Kota	241.630.000,00	233.344.700,00	(8.285.300,00)	96,57	
2.19	2.19.3.26.0.00.02.0000	2.19.03.2.02.02	5.1	BELANJA OPERASI	241.630.000,00	233.344.700,00	(8.285.300,00)	96,57	
2.19	2.19.3.26.0.00.02.0000	2.19.03.2.02.02	5.1.01	Belanja Pegawai	2.040.000,00	2.040.000,00	0,00	100,00	

Kode Rekening				Uraian Urusan, Organisasi, Program, Kegiatan dan Sub Kegiatan	Jumlah (Rp)		Bertambah / (Berkurang)		Dasar Hukum
					Anggaran Setelah Perubahan	Realisasi	Rp	%	
2.19	2.19.3.26.0.00.02.0000	2.19.03.2.02.02	5.1.02	Belanja Barang dan Jasa	239.590.000,00	231.304.700,00	(8.285.300,00)	96,54	
<b>2.19</b>	<b>2.19.3.26.0.00.02.0000</b>	<b>2.19.03.2.02.03</b>		<b>Partisipasi dan Keikutsertaan dalam Penyelenggaraan Kejuaraan</b>	<b>100.000.000,00</b>	<b>99.783.300,00</b>	<b>(216.700,00)</b>	<b>99,78</b>	
2.19	2.19.3.26.0.00.02.0000	2.19.03.2.02.03	5.1	BELANJA OPERASI	100.000.000,00	99.783.300,00	(216.700,00)	99,78	
2.19	2.19.3.26.0.00.02.0000	2.19.03.2.02.03	5.1.01	Belanja Pegawai	0,00	0,00	0,00	0,00	
2.19	2.19.3.26.0.00.02.0000	2.19.03.2.02.03	5.1.02	Belanja Barang dan Jasa	100.000.000,00	99.783.300,00	(216.700,00)	99,78	
<b>2.19</b>	<b>2.19.3.26.0.00.02.0000</b>	<b>2.19.03.2.03</b>		<b>Pembinaan dan Pengembangan Olahraga Prestasi Tingkat Daerah Provinsi</b>	<b>6.500.000.000,00</b>	<b>6.457.000.000,00</b>	<b>(43.000.000,00)</b>	<b>99,34</b>	
<b>2.19</b>	<b>2.19.3.26.0.00.02.0000</b>	<b>2.19.03.2.03.03</b>		<b>Pembinaan dan Pengembangan Atlet Berprestasi Kabupaten/Kota</b>	<b>6.500.000.000,00</b>	<b>6.457.000.000,00</b>	<b>(43.000.000,00)</b>	<b>99,34</b>	
2.19	2.19.3.26.0.00.02.0000	2.19.03.2.03.03	5.1	BELANJA OPERASI	6.500.000.000,00	6.457.000.000,00	(43.000.000,00)	99,34	
2.19	2.19.3.26.0.00.02.0000	2.19.03.2.03.03	5.1.01	Belanja Pegawai	0,00	0,00	0,00	0,00	
2.19	2.19.3.26.0.00.02.0000	2.19.03.2.03.03	5.1.02	Belanja Barang dan Jasa	6.500.000.000,00	6.457.000.000,00	(43.000.000,00)	99,34	
<b>2.19</b>	<b>2.19.3.26.0.00.02.0000</b>	<b>2.19.03.2.04</b>		<b>Pembinaan dan Pengembangan Organisasi Olahraga</b>	<b>10.000.000.000,00</b>	<b>9.722.963.092,00</b>	<b>(277.036.908,00)</b>	<b>97,23</b>	
<b>2.19</b>	<b>2.19.3.26.0.00.02.0000</b>	<b>2.19.03.2.04.02</b>		<b>Pengembangan Organisasi Keolahragaan</b>	<b>10.000.000.000,00</b>	<b>9.722.963.092,00</b>	<b>(277.036.908,00)</b>	<b>97,23</b>	
2.19	2.19.3.26.0.00.02.0000	2.19.03.2.04.02	5.1	BELANJA OPERASI	10.000.000.000,00	9.722.963.092,00	(277.036.908,00)	97,23	
2.19	2.19.3.26.0.00.02.0000	2.19.03.2.04.02	5.1.05	Belanja Hibah	10.000.000.000,00	9.722.963.092,00	(277.036.908,00)	97,23	
<b>2.19</b>	<b>2.19.3.26.0.00.02.0000</b>	<b>2.19.03.2.05</b>		<b>Pembinaan dan Pengembangan Olahraga Rekreasi</b>	<b>6.406.321.967,00</b>	<b>6.382.860.063,00</b>	<b>(23.461.904,00)</b>	<b>99,63</b>	
<b>2.19</b>	<b>2.19.3.26.0.00.02.0000</b>	<b>2.19.03.2.05.02</b>		<b>Pemberdayaan Perkumpulan Olahraga Rekreasi</b>	<b>2.785.030.000,00</b>	<b>2.772.164.166,00</b>	<b>(12.865.834,00)</b>	<b>99,54</b>	
2.19	2.19.3.26.0.00.02.0000	2.19.03.2.05.02	5.1	BELANJA OPERASI	2.695.736.000,00	2.683.020.166,00	(12.715.834,00)	99,53	
2.19	2.19.3.26.0.00.02.0000	2.19.03.2.05.02	5.1.01	Belanja Pegawai	2.040.000,00	2.040.000,00	0,00	100,00	
2.19	2.19.3.26.0.00.02.0000	2.19.03.2.05.02	5.1.02	Belanja Barang dan Jasa	2.693.696.000,00	2.680.980.166,00	(12.715.834,00)	99,53	
2.19	2.19.3.26.0.00.02.0000	2.19.03.2.05.02	5.2	BELANJA MODAL	89.294.000,00	89.144.000,00	(150.000,00)	99,83	
2.19	2.19.3.26.0.00.02.0000	2.19.03.2.05.02	5.2.02	Belanja Modal Peralatan dan Mesin	89.294.000,00	89.144.000,00	(150.000,00)	99,83	
<b>2.19</b>	<b>2.19.3.26.0.00.02.0000</b>	<b>2.19.03.2.05.03</b>		<b>Penyediaan, Pengembangan dan Pemeliharaan Sarana dan Prasarana Olahraga Rekreasi</b>	<b>3.531.178.157,00</b>	<b>3.520.582.087,00</b>	<b>(10.596.070,00)</b>	<b>99,70</b>	
2.19	2.19.3.26.0.00.02.0000	2.19.03.2.05.03	5.1	BELANJA OPERASI	3.498.578.157,00	3.487.982.087,00	(10.596.070,00)	99,70	
2.19	2.19.3.26.0.00.02.0000	2.19.03.2.05.03	5.1.01	Belanja Pegawai	2.720.000,00	2.720.000,00	0,00	100,00	
2.19	2.19.3.26.0.00.02.0000	2.19.03.2.05.03	5.1.02	Belanja Barang dan Jasa	3.495.858.157,00	3.485.262.087,00	(10.596.070,00)	99,70	
2.19	2.19.3.26.0.00.02.0000	2.19.03.2.05.03	5.2	BELANJA MODAL	32.600.000,00	32.600.000,00	0,00	100,00	
2.19	2.19.3.26.0.00.02.0000	2.19.03.2.05.03	5.2.02	Belanja Modal Peralatan dan Mesin	32.600.000,00	32.600.000,00	0,00	100,00	
<b>2.19</b>	<b>2.19.3.26.0.00.02.0000</b>	<b>2.19.03.2.05.05</b>		<b>Pemanfaatan Olahraga Tradisional dalam Masyarakat</b>	<b>90.113.810,00</b>	<b>90.113.810,00</b>	<b>0,00</b>	<b>100,00</b>	
2.19	2.19.3.26.0.00.02.0000	2.19.03.2.05.05	5.1	BELANJA OPERASI	90.113.810,00	90.113.810,00	0,00	100,00	
2.19	2.19.3.26.0.00.02.0000	2.19.03.2.05.05	5.1.01	Belanja Pegawai	680.000,00	680.000,00	0,00	100,00	
2.19	2.19.3.26.0.00.02.0000	2.19.03.2.05.05	5.1.02	Belanja Barang dan Jasa	89.433.810,00	89.433.810,00	0,00	100,00	
<b>2.19</b>	<b>2.19.3.26.0.00.02.0000</b>	<b>2.19.04</b>		<b>PROGRAM PENGEMBANGAN KAPASITAS KEPRAMUKAAN</b>	<b>500.000.000,00</b>	<b>499.425.760,00</b>	<b>(574.240,00)</b>	<b>99,89</b>	
<b>2.19</b>	<b>2.19.3.26.0.00.02.0000</b>	<b>2.19.04.2.01</b>		<b>Pembinaan dan Pengembangan Organisasi Kepramukaan</b>	<b>500.000.000,00</b>	<b>499.425.760,00</b>	<b>(574.240,00)</b>	<b>99,89</b>	



Kode Rekening				Uraian Urusan, Organisasi, Program, Kegiatan dan Sub Kegiatan	Jumlah (Rp)		Bertambah / (Berkurang)		Dasar Hukum
					Anggaran Setelah Perubahan	Realisasi	Rp	%	
2.19	2.19.3.26.0.00.02.0000	2.19.04.2.01.02		Peningkatan Kapasitas Organisasi Kepramukaan Tingkat Daerah	500.000.000,00	499.425.760,00	(574.240,00)	99,89	
2.19	2.19.3.26.0.00.02.0000	2.19.04.2.01.02	5.1	BELANJA OPERASI	500.000.000,00	499.425.760,00	(574.240,00)	99,89	
2.19	2.19.3.26.0.00.02.0000	2.19.04.2.01.02	5.1.05	Belanja Hibah	500.000.000,00	499.425.760,00	(574.240,00)	99,89	
<b>Surplus / (Defisit)</b>					<b>(41.634.496.712,00)</b>	<b>(39.345.666.430,00)</b>	<b>2.288.830.282,00</b>	<b>94,50</b>	

Urusan Pemerintahan : URUSAN PEMERINTAHAN PILIHAN  
 Organisasi : DINAS KEPEMUDAAN, OLAHRAGA DAN PARIWISATA

Kode Rekening				Uraian Urusan, Organisasi, Program, Kegiatan dan Sub Kegiatan	Jumlah (Rp)		Bertambah / (Berkurang)		Dasar Hukum
					Anggaran Setelah Perubahan	Realisasi	Rp	%	
3	2.19.3.26.0.00.02.0000		5	Belanja	7.446.048.051,00	7.363.327.524,00	(82.720.527,00)	98,89	
3.26	2.19.3.26.0.00.02.0000	3.26.02		PROGRAM PENINGKATAN DAYA TARIK DESTINASI PARIWISATA	3.242.479.000,00	3.190.148.927,00	(52.330.073,00)	98,39	
3.26	2.19.3.26.0.00.02.0000	3.26.02.2.01		Pengelolaan Daya Tarik Wisata Kabupaten/Kota	340.635.000,00	337.903.611,00	(2.731.389,00)	99,20	
3.26	2.19.3.26.0.00.02.0000	3.26.02.2.01.03		Pengembangan Daya Tarik Wisata Kabupaten/Kota	340.635.000,00	337.903.611,00	(2.731.389,00)	99,20	
3.26	2.19.3.26.0.00.02.0000	3.26.02.2.01.03	5.1	BELANJA OPERASI	340.635.000,00	337.903.611,00	(2.731.389,00)	99,20	
3.26	2.19.3.26.0.00.02.0000	3.26.02.2.01.03	5.1.01	Belanja Pegawai	2.040.000,00	2.040.000,00	0,00	100,00	
3.26	2.19.3.26.0.00.02.0000	3.26.02.2.01.03	5.1.02	Belanja Barang dan Jasa	338.595.000,00	335.863.611,00	(2.731.389,00)	99,19	
3.26	2.19.3.26.0.00.02.0000	3.26.02.2.03		Pengelolaan Destinasi Pariwisata Kabupaten/Kota	2.841.844.000,00	2.793.781.491,00	(48.062.509,00)	98,31	
3.26	2.19.3.26.0.00.02.0000	3.26.02.2.03.03		Pengembangan Destinasi Pariwisata Kabupaten/Kota	150.000.000,00	149.808.500,00	(191.500,00)	99,87	
3.26	2.19.3.26.0.00.02.0000	3.26.02.2.03.03	5.1	BELANJA OPERASI	150.000.000,00	149.808.500,00	(191.500,00)	99,87	
3.26	2.19.3.26.0.00.02.0000	3.26.02.2.03.03	5.1.01	Belanja Pegawai	680.000,00	680.000,00	0,00	100,00	
3.26	2.19.3.26.0.00.02.0000	3.26.02.2.03.03	5.1.02	Belanja Barang dan Jasa	149.320.000,00	149.128.500,00	(191.500,00)	99,87	
3.26	2.19.3.26.0.00.02.0000	3.26.02.2.03.04		Pengadaan/Pemeliharaan/Rehabilitasi Sarana dan Prasarana dalam Pengelolaan Destinasi Pariwisata Kabupaten/Kota	2.190.684.000,00	2.170.918.389,00	(19.765.611,00)	99,10	
3.26	2.19.3.26.0.00.02.0000	3.26.02.2.03.04	5.1	BELANJA OPERASI	318.011.008,00	298.922.701,00	(19.088.307,00)	94,00	
3.26	2.19.3.26.0.00.02.0000	3.26.02.2.03.04	5.1.01	Belanja Pegawai	2.720.000,00	2.686.000,00	(34.000,00)	98,75	
3.26	2.19.3.26.0.00.02.0000	3.26.02.2.03.04	5.1.02	Belanja Barang dan Jasa	315.291.008,00	296.236.701,00	(19.054.307,00)	93,96	
3.26	2.19.3.26.0.00.02.0000	3.26.02.2.03.04	5.2	BELANJA MODAL	1.872.672.992,00	1.871.995.688,00	(677.304,00)	99,96	
3.26	2.19.3.26.0.00.02.0000	3.26.02.2.03.04	5.2.03	Belanja Modal Gedung dan Bangunan	1.872.672.992,00	1.871.995.688,00	(677.304,00)	99,96	
3.26	2.19.3.26.0.00.02.0000	3.26.02.2.03.06		Pemberdayaan Masyarakat dalam Pengelolaan Destinasi Pariwisata Kabupaten/Kota	294.800.000,00	291.885.702,00	(2.914.298,00)	99,01	
3.26	2.19.3.26.0.00.02.0000	3.26.02.2.03.06	5.1	BELANJA OPERASI	294.800.000,00	291.885.702,00	(2.914.298,00)	99,01	
3.26	2.19.3.26.0.00.02.0000	3.26.02.2.03.06	5.1.01	Belanja Pegawai	1.360.000,00	1.360.000,00	0,00	100,00	
3.26	2.19.3.26.0.00.02.0000	3.26.02.2.03.06	5.1.02	Belanja Barang dan Jasa	293.440.000,00	290.525.702,00	(2.914.298,00)	99,01	
3.26	2.19.3.26.0.00.02.0000	3.26.02.2.03.07		Penerapan Destinasi Pariwisata Berkelanjutan dalam Pengelolaan Destinasi Pariwisata Kabupaten/Kota	206.360.000,00	181.168.900,00	(25.191.100,00)	87,79	
3.26	2.19.3.26.0.00.02.0000	3.26.02.2.03.07	5.1	BELANJA OPERASI	206.360.000,00	181.168.900,00	(25.191.100,00)	87,79	
3.26	2.19.3.26.0.00.02.0000	3.26.02.2.03.07	5.1.01	Belanja Pegawai	1.360.000,00	1.360.000,00	0,00	100,00	

Kode Rekening				Uraian Urusan, Organisasi, Program, Kegiatan dan Sub Kegiatan	Jumlah (Rp)		Bertambah / (Berkurang)		Dasar Hukum
					Anggaran Setelah Perubahan	Realisasi	Rp	%	
3.26	2.19.3.26.0.00.02.0000	3.26.02.2.03.07	5.1.02	Belanja Barang dan Jasa	205.000.000,00	179.808.900,00	(25.191.100,00)	87,71	
<b>3.26</b>	<b>2.19.3.26.0.00.02.0000</b>	<b>3.26.02.2.04</b>		<b>Penetapan Tanda Daftar Usaha Pariwisata Daerah Kabupaten/Kota</b>	<b>60.000.000,00</b>	<b>58.463.825,00</b>	<b>(1.536.175,00)</b>	<b>97,44</b>	
<b>3.26</b>	<b>2.19.3.26.0.00.02.0000</b>	<b>3.26.02.2.04.03</b>		<b>Pengelolaan Investasi Pariwisata</b>	<b>60.000.000,00</b>	<b>58.463.825,00</b>	<b>(1.536.175,00)</b>	<b>97,44</b>	
3.26	2.19.3.26.0.00.02.0000	3.26.02.2.04.03	5.1	BELANJA OPERASI	60.000.000,00	58.463.825,00	(1.536.175,00)	97,44	
3.26	2.19.3.26.0.00.02.0000	3.26.02.2.04.03	5.1.01	Belanja Pegawai	680.000,00	680.000,00	0,00	100,00	
3.26	2.19.3.26.0.00.02.0000	3.26.02.2.04.03	5.1.02	Belanja Barang dan Jasa	59.320.000,00	57.783.825,00	(1.536.175,00)	97,41	
<b>3.26</b>	<b>2.19.3.26.0.00.02.0000</b>	<b>3.26.03</b>		<b>PROGRAM PEMASARAN PARIWISATA</b>	<b>584.471.001,00</b>	<b>571.268.677,00</b>	<b>(13.202.324,00)</b>	<b>97,74</b>	
<b>3.26</b>	<b>2.19.3.26.0.00.02.0000</b>	<b>3.26.03.2.01</b>		<b>Pemasaran Pariwisata Dalam dan Luar Negeri Daya Tarik, Destinasi dan Kawasan Strategis Pariwisata Kabupaten/Kota</b>	<b>584.471.001,00</b>	<b>571.268.677,00</b>	<b>(13.202.324,00)</b>	<b>97,74</b>	
<b>3.26</b>	<b>2.19.3.26.0.00.02.0000</b>	<b>3.26.03.2.01.02</b>		<b>Fasilitasi Kegiatan Pemasaran Pariwisata Baik Dalam dan Luar Negeri Pariwisata Kabupaten/Kota</b>	<b>584.471.001,00</b>	<b>571.268.677,00</b>	<b>(13.202.324,00)</b>	<b>97,74</b>	
3.26	2.19.3.26.0.00.02.0000	3.26.03.2.01.02	5.1	BELANJA OPERASI	550.461.001,00	537.258.677,00	(13.202.324,00)	97,60	
3.26	2.19.3.26.0.00.02.0000	3.26.03.2.01.02	5.1.01	Belanja Pegawai	680.000,00	680.000,00	0,00	100,00	
3.26	2.19.3.26.0.00.02.0000	3.26.03.2.01.02	5.1.02	Belanja Barang dan Jasa	549.781.001,00	536.578.677,00	(13.202.324,00)	97,60	
3.26	2.19.3.26.0.00.02.0000	3.26.03.2.01.02	5.2	BELANJA MODAL	34.010.000,00	34.010.000,00	0,00	100,00	
3.26	2.19.3.26.0.00.02.0000	3.26.03.2.01.02	5.2.02	Belanja Modal Peralatan dan Mesin	34.010.000,00	34.010.000,00	0,00	100,00	
<b>3.26</b>	<b>2.19.3.26.0.00.02.0000</b>	<b>3.26.04</b>		<b>PROGRAM PENGEMBANGAN EKONOMI KREATIF MELALUI PEMANFAATAN DAN PERLINDUNGAN HAK KEKAYAAN INTELEKTUAL</b>	<b>92.560.000,00</b>	<b>92.460.000,00</b>	<b>(100.000,00)</b>	<b>99,89</b>	
<b>3.26</b>	<b>2.19.3.26.0.00.02.0000</b>	<b>3.26.04.2.02</b>		<b>Pengembangan Ekosistem Ekonomi Kreatif</b>	<b>92.560.000,00</b>	<b>92.460.000,00</b>	<b>(100.000,00)</b>	<b>99,89</b>	
<b>3.26</b>	<b>2.19.3.26.0.00.02.0000</b>	<b>3.26.04.2.02.08</b>		<b>Perlindungan Hasil Kreativitas</b>	<b>92.560.000,00</b>	<b>92.460.000,00</b>	<b>(100.000,00)</b>	<b>99,89</b>	
3.26	2.19.3.26.0.00.02.0000	3.26.04.2.02.08	5.1	BELANJA OPERASI	92.560.000,00	92.460.000,00	(100.000,00)	99,89	
3.26	2.19.3.26.0.00.02.0000	3.26.04.2.02.08	5.1.01	Belanja Pegawai	570.000,00	570.000,00	0,00	100,00	
3.26	2.19.3.26.0.00.02.0000	3.26.04.2.02.08	5.1.02	Belanja Barang dan Jasa	91.990.000,00	91.890.000,00	(100.000,00)	99,89	
<b>3.26</b>	<b>2.19.3.26.0.00.02.0000</b>	<b>3.26.05</b>		<b>PROGRAM PENGEMBANGAN SUMBER DAYA PARIWISATA DAN EKONOMI KREATIF</b>	<b>3.526.538.050,00</b>	<b>3.509.449.920,00</b>	<b>(17.088.130,00)</b>	<b>99,52</b>	
<b>3.26</b>	<b>2.19.3.26.0.00.02.0000</b>	<b>3.26.05.2.01</b>		<b>Pelaksanaan Peningkatan Kapasitas Sumber Daya Manusia Pariwisata dan Ekonomi Kreatif Tingkat Dasar</b>	<b>3.451.538.050,00</b>	<b>3.434.707.920,00</b>	<b>(16.830.130,00)</b>	<b>99,51</b>	
<b>3.26</b>	<b>2.19.3.26.0.00.02.0000</b>	<b>3.26.05.2.01.01</b>		<b>Pengembangan Kompetensi SDM Pariwisata dan Ekonomi Kreatif Tingkat Dasar</b>	<b>232.597.700,00</b>	<b>230.597.700,00</b>	<b>(2.000.000,00)</b>	<b>99,14</b>	
3.26	2.19.3.26.0.00.02.0000	3.26.05.2.01.01	5.1	BELANJA OPERASI	232.597.700,00	230.597.700,00	(2.000.000,00)	99,14	
3.26	2.19.3.26.0.00.02.0000	3.26.05.2.01.01	5.1.01	Belanja Pegawai	1.360.000,00	1.360.000,00	0,00	100,00	
3.26	2.19.3.26.0.00.02.0000	3.26.05.2.01.01	5.1.02	Belanja Barang dan Jasa	231.237.700,00	229.237.700,00	(2.000.000,00)	99,14	

Kode Rekening				Uraian Urusan, Organisasi, Program, Kegiatan dan Sub Kegiatan	Jumlah (Rp)		Bertambah / (Berkurang)		Dasar Hukum
					Anggaran Setelah Perubahan	Realisasi	Rp	%	
<b>3.26</b>	<b>2.19.3.26.0.00.02.0000</b>	<b>3.26.05.2.01.02</b>		<b>Peningkatan Peran Serta Masyarakat dalam Pengembangan Kemitraan Pariwisata</b>	<b>2.850.468.350,00</b>	<b>2.842.399.658,00</b>	<b>(8.068.692,00)</b>	<b>99,72</b>	
3.26	2.19.3.26.0.00.02.0000	3.26.05.2.01.02	5.1	BELANJA OPERASI	2.800.468.350,00	2.792.399.658,00	(8.068.692,00)	99,71	
3.26	2.19.3.26.0.00.02.0000	3.26.05.2.01.02	5.1.01	Belanja Pegawai	4.760.000,00	4.760.000,00	0,00	100,00	
3.26	2.19.3.26.0.00.02.0000	3.26.05.2.01.02	5.1.02	Belanja Barang dan Jasa	2.795.708.350,00	2.787.639.658,00	(8.068.692,00)	99,71	
3.26	2.19.3.26.0.00.02.0000	3.26.05.2.01.02	5.2	BELANJA MODAL	50.000.000,00	50.000.000,00	0,00	100,00	
3.26	2.19.3.26.0.00.02.0000	3.26.05.2.01.02	5.2.02	Belanja Modal Peralatan dan Mesin	50.000.000,00	50.000.000,00	0,00	100,00	
3.26	2.19.3.26.0.00.02.0000	3.26.05.2.01.02	5.2.04	Belanja Modal Jalan, Jaringan, dan Irigasi	0,00	0,00	0,00	0,00	
<b>3.26</b>	<b>2.19.3.26.0.00.02.0000</b>	<b>3.26.05.2.01.05</b>		<b>Fasilitasi Proses Kreasi, Produksi, Distribusi Konsumsi dan Konservasi Ekonomi Kreatif</b>	<b>308.472.000,00</b>	<b>302.640.562,00</b>	<b>(5.831.438,00)</b>	<b>98,11</b>	
3.26	2.19.3.26.0.00.02.0000	3.26.05.2.01.05	5.1	BELANJA OPERASI	308.472.000,00	302.640.562,00	(5.831.438,00)	98,11	
3.26	2.19.3.26.0.00.02.0000	3.26.05.2.01.05	5.1.01	Belanja Pegawai	1.250.000,00	1.250.000,00	0,00	100,00	
3.26	2.19.3.26.0.00.02.0000	3.26.05.2.01.05	5.1.02	Belanja Barang dan Jasa	307.222.000,00	301.390.562,00	(5.831.438,00)	98,10	
<b>3.26</b>	<b>2.19.3.26.0.00.02.0000</b>	<b>3.26.05.2.01.06</b>		<b>Fasilitasi Pengembangan Kompetensi Sumber Daya Manusia Ekonomi Kreatif</b>	<b>60.000.000,00</b>	<b>59.070.000,00</b>	<b>(930.000,00)</b>	<b>98,45</b>	
3.26	2.19.3.26.0.00.02.0000	3.26.05.2.01.06	5.1	BELANJA OPERASI	60.000.000,00	59.070.000,00	(930.000,00)	98,45	
3.26	2.19.3.26.0.00.02.0000	3.26.05.2.01.06	5.1.01	Belanja Pegawai	680.000,00	0,00	(680.000,00)	0,00	
3.26	2.19.3.26.0.00.02.0000	3.26.05.2.01.06	5.1.02	Belanja Barang dan Jasa	59.320.000,00	59.070.000,00	(250.000,00)	99,58	
<b>3.26</b>	<b>2.19.3.26.0.00.02.0000</b>	<b>3.26.05.2.02</b>		<b>Pengembangan Kapasitas Pelaku Ekonomi Kreatif</b>	<b>75.000.000,00</b>	<b>74.742.000,00</b>	<b>(258.000,00)</b>	<b>99,66</b>	
<b>3.26</b>	<b>2.19.3.26.0.00.02.0000</b>	<b>3.26.05.2.02.01</b>		<b>Pelatihan, Bimbingan Teknis, dan Pendampingan Ekonomi Kreatif</b>	<b>75.000.000,00</b>	<b>74.742.000,00</b>	<b>(258.000,00)</b>	<b>99,66</b>	
3.26	2.19.3.26.0.00.02.0000	3.26.05.2.02.01	5.1	BELANJA OPERASI	75.000.000,00	74.742.000,00	(258.000,00)	99,66	
3.26	2.19.3.26.0.00.02.0000	3.26.05.2.02.01	5.1.01	Belanja Pegawai	680.000,00	680.000,00	0,00	100,00	
3.26	2.19.3.26.0.00.02.0000	3.26.05.2.02.01	5.1.02	Belanja Barang dan Jasa	74.320.000,00	74.062.000,00	(258.000,00)	99,65	
<b>Surplus / (Defisit)</b>					<b>(7.446.048.051,00)</b>	<b>(7.363.327.524,00)</b>	<b>82.720.527,00</b>	<b>98,89</b>	

Urusan Pemerintahan : URUSAN PEMERINTAHAN WAJIB YANG TIDAK BERKAITAN DENGAN PELAYANAN DASAR

Organisasi : DINAS PERPUSTAKAAN UMUM DAN ARSIP DAERAH

Kode Rekening				Uraian Urusan, Organisasi, Program, Kegiatan dan Sub Kegiatan	Jumlah (Rp)		Bertambah / (Berkurang)		Dasar Hukum
					Anggaran Setelah Perubahan	Realisasi	Rp	%	
2	2.23.2.24.0.00.02.0000		5	Belanja	16.727.351.389,00	15.695.580.792,00	(1.031.770.597,00)	93,83	
2.23	2.23.2.24.0.00.02.0000	2.23.01		PROGRAM PENUNJANG URUSAN PEMERINTAHAN DAERAH KABUPATEN/KOTA	14.035.689.213,00	13.060.890.600,00	(974.798.613,00)	93,05	
2.23	2.23.2.24.0.00.02.0000	2.23.01.2.01		Perencanaan, Penganggaran, dan Evaluasi Kinerja Perangkat Daerah	45.210.212,00	44.921.187,00	(289.025,00)	99,36	
2.23	2.23.2.24.0.00.02.0000	2.23.01.2.01.01		Penyusunan Dokumen Perencanaan Perangkat Daerah	1.081.500,00	1.039.630,00	(41.870,00)	96,13	
2.23	2.23.2.24.0.00.02.0000	2.23.01.2.01.01	5.1	BELANJA OPERASI	1.081.500,00	1.039.630,00	(41.870,00)	96,13	
2.23	2.23.2.24.0.00.02.0000	2.23.01.2.01.01	5.1.01	Belanja Pegawai	0,00	0,00	0,00	0,00	
2.23	2.23.2.24.0.00.02.0000	2.23.01.2.01.01	5.1.02	Belanja Barang dan Jasa	1.081.500,00	1.039.630,00	(41.870,00)	96,13	
2.23	2.23.2.24.0.00.02.0000	2.23.01.2.01.06		Koordinasi dan Penyusunan Laporan Capaian Kinerja dan Ikhtisar Realisasi Kinerja SKPD	44.128.712,00	43.881.557,00	(247.155,00)	99,44	
2.23	2.23.2.24.0.00.02.0000	2.23.01.2.01.06	5.1	BELANJA OPERASI	44.128.712,00	43.881.557,00	(247.155,00)	99,44	
2.23	2.23.2.24.0.00.02.0000	2.23.01.2.01.06	5.1.02	Belanja Barang dan Jasa	44.128.712,00	43.881.557,00	(247.155,00)	99,44	
2.23	2.23.2.24.0.00.02.0000	2.23.01.2.02		Administrasi Keuangan Perangkat Daerah	7.111.970.161,00	6.359.544.326,00	(752.425.835,00)	89,42	
2.23	2.23.2.24.0.00.02.0000	2.23.01.2.02.01		Penyediaan Gaji dan Tunjangan ASN	7.059.462.661,00	6.310.011.299,00	(749.451.362,00)	89,38	
2.23	2.23.2.24.0.00.02.0000	2.23.01.2.02.01	5.1	BELANJA OPERASI	7.059.462.661,00	6.310.011.299,00	(749.451.362,00)	89,38	
2.23	2.23.2.24.0.00.02.0000	2.23.01.2.02.01	5.1.01	Belanja Pegawai	7.059.462.661,00	6.310.011.299,00	(749.451.362,00)	89,38	
2.23	2.23.2.24.0.00.02.0000	2.23.01.2.02.07		Koordinasi dan Penyusunan Laporan Keuangan Bulanan/ Triwulanan/ Semesteran SKPD	52.507.500,00	49.533.027,00	(2.974.473,00)	94,34	
2.23	2.23.2.24.0.00.02.0000	2.23.01.2.02.07	5.1	BELANJA OPERASI	52.507.500,00	49.533.027,00	(2.974.473,00)	94,34	
2.23	2.23.2.24.0.00.02.0000	2.23.01.2.02.07	5.1.02	Belanja Barang dan Jasa	52.507.500,00	49.533.027,00	(2.974.473,00)	94,34	
2.23	2.23.2.24.0.00.02.0000	2.23.01.2.03		Administrasi Barang Milik Daerah pada Perangkat Daerah	47.210.000,00	45.524.000,00	(1.686.000,00)	96,43	
2.23	2.23.2.24.0.00.02.0000	2.23.01.2.03.06		Penatausahaan Barang Milik Daerah pada SKPD	47.210.000,00	45.524.000,00	(1.686.000,00)	96,43	
2.23	2.23.2.24.0.00.02.0000	2.23.01.2.03.06	5.1	BELANJA OPERASI	47.210.000,00	45.524.000,00	(1.686.000,00)	96,43	
2.23	2.23.2.24.0.00.02.0000	2.23.01.2.03.06	5.1.01	Belanja Pegawai	1.690.000,00	680.000,00	(1.010.000,00)	40,24	
2.23	2.23.2.24.0.00.02.0000	2.23.01.2.03.06	5.1.02	Belanja Barang dan Jasa	45.520.000,00	44.844.000,00	(676.000,00)	98,51	
2.23	2.23.2.24.0.00.02.0000	2.23.01.2.05		Administrasi Kepegawaian Perangkat Daerah	110.000.000,00	106.058.000,00	(3.942.000,00)	96,42	
2.23	2.23.2.24.0.00.02.0000	2.23.01.2.05.09		Pendidikan dan Pelatihan Pegawai Berdasarkan Tugas dan Fungsi	110.000.000,00	106.058.000,00	(3.942.000,00)	96,42	
2.23	2.23.2.24.0.00.02.0000	2.23.01.2.05.09	5.1	BELANJA OPERASI	110.000.000,00	106.058.000,00	(3.942.000,00)	96,42	
2.23	2.23.2.24.0.00.02.0000	2.23.01.2.05.09	5.1.01	Belanja Pegawai	0,00	0,00	0,00	0,00	
2.23	2.23.2.24.0.00.02.0000	2.23.01.2.05.09	5.1.02	Belanja Barang dan Jasa	110.000.000,00	106.058.000,00	(3.942.000,00)	96,42	
2.23	2.23.2.24.0.00.02.0000	2.23.01.2.06		Administrasi Umum Perangkat Daerah	499.813.059,00	491.626.678,00	(8.186.381,00)	98,36	
2.23	2.23.2.24.0.00.02.0000	2.23.01.2.06.01		Penyediaan Komponen Instalasi Listrik/Penerangan Bangunan Kantor	13.930.561,00	13.853.761,00	(76.800,00)	99,45	

Kode Rekening				Uraian Urusan, Organisasi, Program, Kegiatan dan Sub Kegiatan	Jumlah (Rp)		Bertambah / (Berkurang)		Dasar Hukum
					Anggaran Setelah Perubahan	Realisasi	Rp	%	
2.23	2.23.2.24.0.00.02.0000	2.23.01.2.06.01	5.1	BELANJA OPERASI	13.930.561,00	13.853.761,00	(76.800,00)	99,45	
2.23	2.23.2.24.0.00.02.0000	2.23.01.2.06.01	5.1.01	Belanja Pegawai	0,00	0,00	0,00	0,00	
2.23	2.23.2.24.0.00.02.0000	2.23.01.2.06.01	5.1.02	Belanja Barang dan Jasa	13.930.561,00	13.853.761,00	(76.800,00)	99,45	
2.23	2.23.2.24.0.00.02.0000	2.23.01.2.06.01	5.2	BELANJA MODAL	0,00	0,00	0,00	0,00	
2.23	2.23.2.24.0.00.02.0000	2.23.01.2.06.01	5.2.02	Belanja Modal Peralatan dan Mesin	0,00	0,00	0,00	0,00	
<b>2.23</b>	<b>2.23.2.24.0.00.02.0000</b>	<b>2.23.01.2.06.02</b>		<b>Penyediaan Peralatan dan Perlengkapan Kantor</b>	<b>86.958.598,00</b>	<b>85.913.495,00</b>	<b>(1.045.103,00)</b>	<b>98,80</b>	
2.23	2.23.2.24.0.00.02.0000	2.23.01.2.06.02	5.1	BELANJA OPERASI	85.968.598,00	84.933.496,00	(1.035.102,00)	98,80	
2.23	2.23.2.24.0.00.02.0000	2.23.01.2.06.02	5.1.01	Belanja Pegawai	1.690.000,00	680.000,00	(1.010.000,00)	40,24	
2.23	2.23.2.24.0.00.02.0000	2.23.01.2.06.02	5.1.02	Belanja Barang dan Jasa	84.278.598,00	84.253.496,00	(25.102,00)	99,97	
2.23	2.23.2.24.0.00.02.0000	2.23.01.2.06.02	5.2	BELANJA MODAL	990.000,00	979.999,00	(10.001,00)	98,99	
2.23	2.23.2.24.0.00.02.0000	2.23.01.2.06.02	5.2.02	Belanja Modal Peralatan dan Mesin	990.000,00	979.999,00	(10.001,00)	98,99	
<b>2.23</b>	<b>2.23.2.24.0.00.02.0000</b>	<b>2.23.01.2.06.05</b>		<b>Penyediaan Barang Cetak dan Pengandaan</b>	<b>4.139.900,00</b>	<b>4.120.047,00</b>	<b>(19.853,00)</b>	<b>99,52</b>	
2.23	2.23.2.24.0.00.02.0000	2.23.01.2.06.05	5.1	BELANJA OPERASI	4.139.900,00	4.120.047,00	(19.853,00)	99,52	
2.23	2.23.2.24.0.00.02.0000	2.23.01.2.06.05	5.1.01	Belanja Pegawai	0,00	0,00	0,00	0,00	
2.23	2.23.2.24.0.00.02.0000	2.23.01.2.06.05	5.1.02	Belanja Barang dan Jasa	4.139.900,00	4.120.047,00	(19.853,00)	99,52	
<b>2.23</b>	<b>2.23.2.24.0.00.02.0000</b>	<b>2.23.01.2.06.09</b>		<b>Penyelenggaraan Rapat Koordinasi dan Konsultasi SKPD</b>	<b>394.784.000,00</b>	<b>387.739.375,00</b>	<b>(7.044.625,00)</b>	<b>98,22</b>	
2.23	2.23.2.24.0.00.02.0000	2.23.01.2.06.09	5.1	BELANJA OPERASI	394.784.000,00	387.739.375,00	(7.044.625,00)	98,22	
2.23	2.23.2.24.0.00.02.0000	2.23.01.2.06.09	5.1.01	Belanja Pegawai	2.090.000,00	680.000,00	(1.410.000,00)	32,54	
2.23	2.23.2.24.0.00.02.0000	2.23.01.2.06.09	5.1.02	Belanja Barang dan Jasa	392.694.000,00	387.059.375,00	(5.634.625,00)	98,57	
<b>2.23</b>	<b>2.23.2.24.0.00.02.0000</b>	<b>2.23.01.2.07</b>		<b>Pengadaan Barang Milik Daerah Penunjang Urusan Pemerintah Daerah</b>	<b>4.714.954.078,00</b>	<b>4.690.349.748,00</b>	<b>(24.604.330,00)</b>	<b>99,48</b>	
<b>2.23</b>	<b>2.23.2.24.0.00.02.0000</b>	<b>2.23.01.2.07.06</b>		<b>Pengadaan Peralatan dan Mesin Lainnya</b>	<b>672.300.410,00</b>	<b>670.536.410,00</b>	<b>(1.764.000,00)</b>	<b>99,74</b>	
2.23	2.23.2.24.0.00.02.0000	2.23.01.2.07.06	5.1	BELANJA OPERASI	8.049.750,00	6.839.750,00	(1.210.000,00)	84,97	
2.23	2.23.2.24.0.00.02.0000	2.23.01.2.07.06	5.1.01	Belanja Pegawai	1.890.000,00	680.000,00	(1.210.000,00)	35,98	
2.23	2.23.2.24.0.00.02.0000	2.23.01.2.07.06	5.1.02	Belanja Barang dan Jasa	6.159.750,00	6.159.750,00	0,00	100,00	
2.23	2.23.2.24.0.00.02.0000	2.23.01.2.07.06	5.2	BELANJA MODAL	664.250.660,00	663.696.660,00	(554.000,00)	99,92	
2.23	2.23.2.24.0.00.02.0000	2.23.01.2.07.06	5.2.02	Belanja Modal Peralatan dan Mesin	664.250.660,00	663.696.660,00	(554.000,00)	99,92	
<b>2.23</b>	<b>2.23.2.24.0.00.02.0000</b>	<b>2.23.01.2.07.09</b>		<b>Pengadaan Gedung Kantor atau Bangunan Lainnya</b>	<b>4.042.653.668,00</b>	<b>4.019.813.338,00</b>	<b>(22.840.330,00)</b>	<b>99,44</b>	
2.23	2.23.2.24.0.00.02.0000	2.23.01.2.07.09	5.1	BELANJA OPERASI	11.200.000,00	10.800.000,00	(400.000,00)	96,43	
2.23	2.23.2.24.0.00.02.0000	2.23.01.2.07.09	5.1.01	Belanja Pegawai	0,00	0,00	0,00	0,00	
2.23	2.23.2.24.0.00.02.0000	2.23.01.2.07.09	5.1.02	Belanja Barang dan Jasa	11.200.000,00	10.800.000,00	(400.000,00)	96,43	
2.23	2.23.2.24.0.00.02.0000	2.23.01.2.07.09	5.2	BELANJA MODAL	4.031.453.668,00	4.009.013.338,00	(22.440.330,00)	99,44	
2.23	2.23.2.24.0.00.02.0000	2.23.01.2.07.09	5.2.03	Belanja Modal Gedung dan Bangunan	4.031.453.668,00	4.009.013.338,00	(22.440.330,00)	99,44	
<b>2.23</b>	<b>2.23.2.24.0.00.02.0000</b>	<b>2.23.01.2.08</b>		<b>Penyediaan Jasa Penunjang Urusan Pemerintahan Daerah</b>	<b>841.248.761,00</b>	<b>675.019.929,00</b>	<b>(166.228.832,00)</b>	<b>80,24</b>	
<b>2.23</b>	<b>2.23.2.24.0.00.02.0000</b>	<b>2.23.01.2.08.01</b>		<b>Penyediaan Jasa Surat Menyurat</b>	<b>5.000.000,00</b>	<b>4.543.000,00</b>	<b>(457.000,00)</b>	<b>90,86</b>	

Kode Rekening				Uraian Urusan, Organisasi, Program, Kegiatan dan Sub Kegiatan	Jumlah (Rp)		Bertambah / (Berkurang)		Dasar Hukum
					Anggaran Setelah Perubahan	Realisasi	Rp	%	
2.23	2.23.2.24.0.00.02.0000	2.23.01.2.08.01	5.1	BELANJA OPERASI	5.000.000,00	4.543.000,00	(457.000,00)	90,86	
2.23	2.23.2.24.0.00.02.0000	2.23.01.2.08.01	5.1.02	Belanja Barang dan Jasa	5.000.000,00	4.543.000,00	(457.000,00)	90,86	
<b>2.23</b>	<b>2.23.2.24.0.00.02.0000</b>	<b>2.23.01.2.08.02</b>		<b>Penyediaan Jasa Komunikasi, Sumber Daya Air dan Listrik</b>	<b>518.502.000,00</b>	<b>357.230.067,00</b>	<b>(161.271.933,00)</b>	<b>68,90</b>	
2.23	2.23.2.24.0.00.02.0000	2.23.01.2.08.02	5.1	BELANJA OPERASI	518.502.000,00	357.230.067,00	(161.271.933,00)	68,90	
2.23	2.23.2.24.0.00.02.0000	2.23.01.2.08.02	5.1.02	Belanja Barang dan Jasa	518.502.000,00	357.230.067,00	(161.271.933,00)	68,90	
<b>2.23</b>	<b>2.23.2.24.0.00.02.0000</b>	<b>2.23.01.2.08.04</b>		<b>Penyediaan Jasa Pelayanan Umum Kantor</b>	<b>317.746.761,00</b>	<b>313.246.862,00</b>	<b>(4.499.899,00)</b>	<b>98,58</b>	
2.23	2.23.2.24.0.00.02.0000	2.23.01.2.08.04	5.1	BELANJA OPERASI	317.746.761,00	313.246.862,00	(4.499.899,00)	98,58	
2.23	2.23.2.24.0.00.02.0000	2.23.01.2.08.04	5.1.01	Belanja Pegawai	2.090.000,00	0,00	(2.090.000,00)	0,00	
2.23	2.23.2.24.0.00.02.0000	2.23.01.2.08.04	5.1.02	Belanja Barang dan Jasa	315.656.761,00	313.246.862,00	(2.409.899,00)	99,24	
<b>2.23</b>	<b>2.23.2.24.0.00.02.0000</b>	<b>2.23.01.2.09</b>		<b>Pemeliharaan Barang Milik Daerah Penunjang Urusan Pemerintahan Daerah</b>	<b>665.282.942,00</b>	<b>647.846.732,00</b>	<b>(17.436.210,00)</b>	<b>97,38</b>	
<b>2.23</b>	<b>2.23.2.24.0.00.02.0000</b>	<b>2.23.01.2.09.02</b>		<b>Penyediaan Jasa Pemeliharaan, Biaya Pemeliharaan, Pajak dan Perizinan Kendaraan Dinas Operasional atau Lapangan</b>	<b>292.120.000,00</b>	<b>278.974.015,00</b>	<b>(13.145.985,00)</b>	<b>95,50</b>	
2.23	2.23.2.24.0.00.02.0000	2.23.01.2.09.02	5.1	BELANJA OPERASI	292.120.000,00	278.974.015,00	(13.145.985,00)	95,50	
2.23	2.23.2.24.0.00.02.0000	2.23.01.2.09.02	5.1.01	Belanja Pegawai	2.090.000,00	680.000,00	(1.410.000,00)	32,54	
2.23	2.23.2.24.0.00.02.0000	2.23.01.2.09.02	5.1.02	Belanja Barang dan Jasa	290.030.000,00	278.294.015,00	(11.735.985,00)	95,95	
<b>2.23</b>	<b>2.23.2.24.0.00.02.0000</b>	<b>2.23.01.2.09.05</b>		<b>Pemeliharaan Mebel</b>	<b>11.500.000,00</b>	<b>11.500.000,00</b>	<b>0,00</b>	<b>100,00</b>	
2.23	2.23.2.24.0.00.02.0000	2.23.01.2.09.05	5.1	BELANJA OPERASI	11.500.000,00	11.500.000,00	0,00	100,00	
2.23	2.23.2.24.0.00.02.0000	2.23.01.2.09.05	5.1.02	Belanja Barang dan Jasa	11.500.000,00	11.500.000,00	0,00	100,00	
<b>2.23</b>	<b>2.23.2.24.0.00.02.0000</b>	<b>2.23.01.2.09.06</b>		<b>Pemeliharaan Peralatan dan Mesin Lainnya</b>	<b>72.878.219,00</b>	<b>70.233.600,00</b>	<b>(2.644.619,00)</b>	<b>96,37</b>	
2.23	2.23.2.24.0.00.02.0000	2.23.01.2.09.06	5.1	BELANJA OPERASI	72.878.219,00	70.233.600,00	(2.644.619,00)	96,37	
2.23	2.23.2.24.0.00.02.0000	2.23.01.2.09.06	5.1.01	Belanja Pegawai	1.690.000,00	680.000,00	(1.010.000,00)	40,24	
2.23	2.23.2.24.0.00.02.0000	2.23.01.2.09.06	5.1.02	Belanja Barang dan Jasa	71.188.219,00	69.553.600,00	(1.634.619,00)	97,70	
<b>2.23</b>	<b>2.23.2.24.0.00.02.0000</b>	<b>2.23.01.2.09.09</b>		<b>Pemeliharaan/Rehabilitasi Gedung Kantor dan Bangunan Lainnya</b>	<b>288.784.723,00</b>	<b>287.139.117,00</b>	<b>(1.645.606,00)</b>	<b>99,43</b>	
2.23	2.23.2.24.0.00.02.0000	2.23.01.2.09.09	5.1	BELANJA OPERASI	288.784.723,00	287.139.117,00	(1.645.606,00)	99,43	
2.23	2.23.2.24.0.00.02.0000	2.23.01.2.09.09	5.1.01	Belanja Pegawai	1.690.000,00	680.000,00	(1.010.000,00)	40,24	
2.23	2.23.2.24.0.00.02.0000	2.23.01.2.09.09	5.1.02	Belanja Barang dan Jasa	287.094.723,00	286.459.117,00	(635.606,00)	99,78	
<b>2.23</b>	<b>2.23.2.24.0.00.02.0000</b>	<b>2.23.02</b>		<b>PROGRAM PEMBINAAN PERPUSTAKAAN</b>	<b>1.782.101.796,00</b>	<b>1.745.562.000,00</b>	<b>(36.539.796,00)</b>	<b>97,95</b>	
<b>2.23</b>	<b>2.23.2.24.0.00.02.0000</b>	<b>2.23.02.2.01</b>		<b>Pengelolaan Perpustakaan Tingkat Daerah Kabupaten/Kota</b>	<b>1.557.779.796,00</b>	<b>1.529.296.760,00</b>	<b>(28.483.036,00)</b>	<b>98,17</b>	
<b>2.23</b>	<b>2.23.2.24.0.00.02.0000</b>	<b>2.23.02.2.01.02</b>		<b>Pengembangan Perpustakaan di Tingkat Daerah Kabupaten/Kota</b>	<b>939.019.084,00</b>	<b>914.346.906,00</b>	<b>(24.672.178,00)</b>	<b>97,37</b>	
2.23	2.23.2.24.0.00.02.0000	2.23.02.2.01.02	5.1	BELANJA OPERASI	939.019.084,00	914.346.906,00	(24.672.178,00)	97,37	
2.23	2.23.2.24.0.00.02.0000	2.23.02.2.01.02	5.1.01	Belanja Pegawai	0,00	0,00	0,00	0,00	
2.23	2.23.2.24.0.00.02.0000	2.23.02.2.01.02	5.1.02	Belanja Barang dan Jasa	939.019.084,00	914.346.906,00	(24.672.178,00)	97,37	

Kode Rekening				Uraian Urusan, Organisasi, Program, Kegiatan dan Sub Kegiatan	Jumlah (Rp)		Bertambah / (Berkurang)		Dasar Hukum
					Anggaran Setelah Perubahan	Realisasi	Rp	%	
<b>2.23</b>	<b>2.23.2.24.0.00.02.0000</b>	<b>2.23.02.2.01.04</b>		<b>Pembinaan Perpustakaan pada Satuan Pendidikan Dasar di Seluruh Wilayah Kabupaten/Kota Sesuai dengan Standar Nasional Perpustakaan</b>	<b>34.240.000,00</b>	<b>32.360.000,00</b>	<b>(1.880.000,00)</b>	<b>94,51</b>	
2.23	2.23.2.24.0.00.02.0000	2.23.02.2.01.04	5.1	BELANJA OPERASI	34.240.000,00	32.360.000,00	(1.880.000,00)	94,51	
2.23	2.23.2.24.0.00.02.0000	2.23.02.2.01.04	5.1.01	Belanja Pegawai	0,00	0,00	0,00	0,00	
2.23	2.23.2.24.0.00.02.0000	2.23.02.2.01.04	5.1.02	Belanja Barang dan Jasa	34.240.000,00	32.360.000,00	(1.880.000,00)	94,51	
<b>2.23</b>	<b>2.23.2.24.0.00.02.0000</b>	<b>2.23.02.2.01.08</b>		<b>Pengembangan Bahan Pustaka</b>	<b>350.120.000,00</b>	<b>349.685.750,00</b>	<b>(434.250,00)</b>	<b>99,88</b>	
2.23	2.23.2.24.0.00.02.0000	2.23.02.2.01.08	5.1	BELANJA OPERASI	152.840.000,00	152.602.600,00	(237.400,00)	99,84	
2.23	2.23.2.24.0.00.02.0000	2.23.02.2.01.08	5.1.01	Belanja Pegawai	1.360.000,00	1.360.000,00	0,00	100,00	
2.23	2.23.2.24.0.00.02.0000	2.23.02.2.01.08	5.1.02	Belanja Barang dan Jasa	151.480.000,00	151.242.600,00	(237.400,00)	99,84	
2.23	2.23.2.24.0.00.02.0000	2.23.02.2.01.08	5.2	BELANJA MODAL	197.280.000,00	197.083.150,00	(196.850,00)	99,90	
2.23	2.23.2.24.0.00.02.0000	2.23.02.2.01.08	5.2.05	Belanja Modal Aset Tetap Lainnya	197.280.000,00	197.083.150,00	(196.850,00)	99,90	
<b>2.23</b>	<b>2.23.2.24.0.00.02.0000</b>	<b>2.23.02.2.01.09</b>		<b>Pengelolaan dan Pengembangan Bahan Pustaka</b>	<b>134.611.712,00</b>	<b>134.280.604,00</b>	<b>(331.108,00)</b>	<b>99,75</b>	
2.23	2.23.2.24.0.00.02.0000	2.23.02.2.01.09	5.1	BELANJA OPERASI	89.111.712,00	88.930.555,00	(181.157,00)	99,80	
2.23	2.23.2.24.0.00.02.0000	2.23.02.2.01.09	5.1.01	Belanja Pegawai	1.360.000,00	1.360.000,00	0,00	100,00	
2.23	2.23.2.24.0.00.02.0000	2.23.02.2.01.09	5.1.02	Belanja Barang dan Jasa	87.751.712,00	87.570.555,00	(181.157,00)	99,79	
2.23	2.23.2.24.0.00.02.0000	2.23.02.2.01.09	5.2	BELANJA MODAL	45.500.000,00	45.350.049,00	(149.951,00)	99,67	
2.23	2.23.2.24.0.00.02.0000	2.23.02.2.01.09	5.2.02	Belanja Modal Peralatan dan Mesin	45.500.000,00	45.350.049,00	(149.951,00)	99,67	
<b>2.23</b>	<b>2.23.2.24.0.00.02.0000</b>	<b>2.23.02.2.01.10</b>		<b>Penyusunan Data dan Informasi Perpustakaan, Tenaga Perpustakaan dan Pustakawan Tingkat Daerah Kabupaten/Kota</b>	<b>99.789.000,00</b>	<b>98.623.500,00</b>	<b>(1.165.500,00)</b>	<b>98,83</b>	
2.23	2.23.2.24.0.00.02.0000	2.23.02.2.01.10	5.1	BELANJA OPERASI	99.789.000,00	98.623.500,00	(1.165.500,00)	98,83	
2.23	2.23.2.24.0.00.02.0000	2.23.02.2.01.10	5.1.01	Belanja Pegawai	0,00	0,00	0,00	0,00	
2.23	2.23.2.24.0.00.02.0000	2.23.02.2.01.10	5.1.02	Belanja Barang dan Jasa	99.789.000,00	98.623.500,00	(1.165.500,00)	98,83	
<b>2.23</b>	<b>2.23.2.24.0.00.02.0000</b>	<b>2.23.02.2.02</b>		<b>Pembudayaan Gemar Membaca Tingkat Daerah Kabupaten/Kota</b>	<b>224.322.000,00</b>	<b>216.265.240,00</b>	<b>(8.056.760,00)</b>	<b>96,41</b>	
<b>2.23</b>	<b>2.23.2.24.0.00.02.0000</b>	<b>2.23.02.2.02.01</b>		<b>Sosialisasi Budaya Baca dan Literasi pada Satuan Pendidikan Dasar dan Pendidikan Khusus serta Masyarakat</b>	<b>20.100.000,00</b>	<b>19.076.000,00</b>	<b>(1.024.000,00)</b>	<b>94,91</b>	
2.23	2.23.2.24.0.00.02.0000	2.23.02.2.02.01	5.1	BELANJA OPERASI	20.100.000,00	19.076.000,00	(1.024.000,00)	94,91	
2.23	2.23.2.24.0.00.02.0000	2.23.02.2.02.01	5.1.01	Belanja Pegawai	0,00	0,00	0,00	0,00	
2.23	2.23.2.24.0.00.02.0000	2.23.02.2.02.01	5.1.02	Belanja Barang dan Jasa	20.100.000,00	19.076.000,00	(1.024.000,00)	94,91	
<b>2.23</b>	<b>2.23.2.24.0.00.02.0000</b>	<b>2.23.02.2.02.02</b>		<b>Pembangunan dan Pemeliharaan Sarana Perpustakaan di Tempat-Tempat Umum yang Menjadi Kewenangan Daerah Kabupaten/Kota</b>	<b>40.000.000,00</b>	<b>39.415.040,00</b>	<b>(584.960,00)</b>	<b>98,54</b>	
2.23	2.23.2.24.0.00.02.0000	2.23.02.2.02.02	5.1	BELANJA OPERASI	40.000.000,00	39.415.040,00	(584.960,00)	98,54	
2.23	2.23.2.24.0.00.02.0000	2.23.02.2.02.02	5.1.01	Belanja Pegawai	0,00	0,00	0,00	0,00	
2.23	2.23.2.24.0.00.02.0000	2.23.02.2.02.02	5.1.02	Belanja Barang dan Jasa	40.000.000,00	39.415.040,00	(584.960,00)	98,54	
<b>2.23</b>	<b>2.23.2.24.0.00.02.0000</b>	<b>2.23.02.2.02.03</b>		<b>Pemberian Penghargaan Gerakan Budaya Gemar Membaca</b>	<b>95.790.000,00</b>	<b>91.326.700,00</b>	<b>(4.463.300,00)</b>	<b>95,34</b>	



Kode Rekening				Uraian Urusan, Organisasi, Program, Kegiatan dan Sub Kegiatan	Jumlah (Rp)		Bertambah / (Berkurang)		Dasar Hukum
					Anggaran Setelah Perubahan	Realisasi	Rp	%	
2.23	2.23.2.24.0.00.02.0000	2.23.02.2.02.03	5.1	BELANJA OPERASI	95.790.000,00	91.326.700,00	(4.463.300,00)	95,34	
2.23	2.23.2.24.0.00.02.0000	2.23.02.2.02.03	5.1.01	Belanja Pegawai	0,00	0,00	0,00	0,00	
2.23	2.23.2.24.0.00.02.0000	2.23.02.2.02.03	5.1.02	Belanja Barang dan Jasa	95.790.000,00	91.326.700,00	(4.463.300,00)	95,34	
<b>2.23</b>	<b>2.23.2.24.0.00.02.0000</b>	<b>2.23.02.2.02.04</b>		<b>Pengembangan Literasi Berbasis Inklusi Sosial</b>	<b>68.432.000,00</b>	<b>66.447.500,00</b>	<b>(1.984.500,00)</b>	<b>97,10</b>	
2.23	2.23.2.24.0.00.02.0000	2.23.02.2.02.04	5.1	BELANJA OPERASI	68.432.000,00	66.447.500,00	(1.984.500,00)	97,10	
2.23	2.23.2.24.0.00.02.0000	2.23.02.2.02.04	5.1.02	Belanja Barang dan Jasa	68.432.000,00	66.447.500,00	(1.984.500,00)	97,10	
<b>2.23</b>	<b>2.23.2.24.0.00.02.0000</b>	<b>2.23.03</b>		<b>PROGRAM PELESTARIAN KOLEKSI NASIONAL DAN NASKAH KUNO</b>	<b>41.316.000,00</b>	<b>41.168.152,00</b>	<b>(147.848,00)</b>	<b>99,64</b>	
<b>2.23</b>	<b>2.23.2.24.0.00.02.0000</b>	<b>2.23.03.2.01</b>		<b>Pelestarian Naskah Kuno Milik Daerah Kabupaten/Kota</b>	<b>41.316.000,00</b>	<b>41.168.152,00</b>	<b>(147.848,00)</b>	<b>99,64</b>	
<b>2.23</b>	<b>2.23.2.24.0.00.02.0000</b>	<b>2.23.03.2.01.01</b>		<b>Peningkatan Peran Serta Masyarakat dalam Penyimpanan, Perawatan, Pelestarian, dan Pendaftaran Naskah Kuno</b>	<b>41.316.000,00</b>	<b>41.168.152,00</b>	<b>(147.848,00)</b>	<b>99,64</b>	
2.23	2.23.2.24.0.00.02.0000	2.23.03.2.01.01	5.1	BELANJA OPERASI	41.316.000,00	41.168.152,00	(147.848,00)	99,64	
2.23	2.23.2.24.0.00.02.0000	2.23.03.2.01.01	5.1.01	Belanja Pegawai	680.000,00	680.000,00	0,00	100,00	
2.23	2.23.2.24.0.00.02.0000	2.23.03.2.01.01	5.1.02	Belanja Barang dan Jasa	40.636.000,00	40.488.152,00	(147.848,00)	99,64	
<b>2.24</b>	<b>2.23.2.24.0.00.02.0000</b>	<b>2.24.02</b>		<b>PROGRAM PENGELOLAAN ARSIP</b>	<b>854.494.380,00</b>	<b>836.176.040,00</b>	<b>(18.318.340,00)</b>	<b>97,86</b>	
<b>2.24</b>	<b>2.23.2.24.0.00.02.0000</b>	<b>2.24.02.2.01</b>		<b>Pengelolaan Arsip Dinamis Daerah Kabupaten/Kota</b>	<b>81.498.424,00</b>	<b>74.273.024,00</b>	<b>(7.225.400,00)</b>	<b>91,13</b>	
<b>2.24</b>	<b>2.23.2.24.0.00.02.0000</b>	<b>2.24.02.2.01.01</b>		<b>Penciptaan dan Penggunaan Arsip Dinamis</b>	<b>81.498.424,00</b>	<b>74.273.024,00</b>	<b>(7.225.400,00)</b>	<b>91,13</b>	
2.24	2.23.2.24.0.00.02.0000	2.24.02.2.01.01	5.1	BELANJA OPERASI	81.498.424,00	74.273.024,00	(7.225.400,00)	91,13	
2.24	2.23.2.24.0.00.02.0000	2.24.02.2.01.01	5.1.01	Belanja Pegawai	1.010.000,00	0,00	(1.010.000,00)	0,00	
2.24	2.23.2.24.0.00.02.0000	2.24.02.2.01.01	5.1.02	Belanja Barang dan Jasa	80.488.424,00	74.273.024,00	(6.215.400,00)	92,28	
<b>2.24</b>	<b>2.23.2.24.0.00.02.0000</b>	<b>2.24.02.2.02</b>		<b>Pengelolaan Arsip Statis Daerah Kabupaten/Kota</b>	<b>731.737.700,00</b>	<b>723.058.066,00</b>	<b>(8.679.634,00)</b>	<b>98,81</b>	
<b>2.24</b>	<b>2.23.2.24.0.00.02.0000</b>	<b>2.24.02.2.02.02</b>		<b>Akuisisi, Pengolahan, Preservasi, dan Akses Arsip Statis</b>	<b>731.737.700,00</b>	<b>723.058.066,00</b>	<b>(8.679.634,00)</b>	<b>98,81</b>	
2.24	2.23.2.24.0.00.02.0000	2.24.02.2.02.02	5.1	BELANJA OPERASI	340.987.700,00	337.033.066,00	(3.954.634,00)	98,84	
2.24	2.23.2.24.0.00.02.0000	2.24.02.2.02.02	5.1.01	Belanja Pegawai	1.010.000,00	0,00	(1.010.000,00)	0,00	
2.24	2.23.2.24.0.00.02.0000	2.24.02.2.02.02	5.1.02	Belanja Barang dan Jasa	339.977.700,00	337.033.066,00	(2.944.634,00)	99,13	
2.24	2.23.2.24.0.00.02.0000	2.24.02.2.02.02	5.2	BELANJA MODAL	390.750.000,00	386.025.000,00	(4.725.000,00)	98,79	
2.24	2.23.2.24.0.00.02.0000	2.24.02.2.02.02	5.2.02	Belanja Modal Peralatan dan Mesin	390.750.000,00	386.025.000,00	(4.725.000,00)	98,79	
<b>2.24</b>	<b>2.23.2.24.0.00.02.0000</b>	<b>2.24.02.2.03</b>		<b>Pengelolaan Simpul Jaringan Informasi Kearsipan Nasional Tingkat Kabupaten/Kota</b>	<b>41.258.256,00</b>	<b>38.844.950,00</b>	<b>(2.413.306,00)</b>	<b>94,15</b>	
<b>2.24</b>	<b>2.23.2.24.0.00.02.0000</b>	<b>2.24.02.2.03.01</b>		<b>Penyediaan Informasi, Akses dan Layanan Kearsipan Tingkat Daerah Kabupaten/Kota Melalui JIKN</b>	<b>41.258.256,00</b>	<b>38.844.950,00</b>	<b>(2.413.306,00)</b>	<b>94,15</b>	
2.24	2.23.2.24.0.00.02.0000	2.24.02.2.03.01	5.1	BELANJA OPERASI	11.235.000,00	9.964.950,00	(1.270.050,00)	88,70	
2.24	2.23.2.24.0.00.02.0000	2.24.02.2.03.01	5.1.01	Belanja Pegawai	1.010.000,00	0,00	(1.010.000,00)	0,00	
2.24	2.23.2.24.0.00.02.0000	2.24.02.2.03.01	5.1.02	Belanja Barang dan Jasa	10.225.000,00	9.964.950,00	(260.050,00)	97,46	
2.24	2.23.2.24.0.00.02.0000	2.24.02.2.03.01	5.2	BELANJA MODAL	30.023.256,00	28.880.000,00	(1.143.256,00)	96,19	

Kode Rekening				Uraian Urusan, Organisasi, Program, Kegiatan dan Sub Kegiatan	Jumlah (Rp)		Bertambah / (Berkurang)		Dasar Hukum
					Anggaran Setelah Perubahan	Realisasi	Rp	%	
2.24	2.23.2.24.0.00.02.0000	2.24.02.2.03.01	5.2.02	Belanja Modal Peralatan dan Mesin	30.023.256,00	28.880.000,00	(1.143.256,00)	96,19	
<b>2.24</b>	<b>2.23.2.24.0.00.02.0000</b>	<b>2.24.03</b>		<b>PROGRAM PERLINDUNGAN DAN PENYELAMATAN ARSIP</b>	<b>13.750.000,00</b>	<b>11.784.000,00</b>	<b>(1.966.000,00)</b>	<b>85,70</b>	
<b>2.24</b>	<b>2.23.2.24.0.00.02.0000</b>	<b>2.24.03.2.03</b>		<b>Penyelamatan Arsip Perangkat Daerah Kabupaten/Kota yang Digabung dan/atau Dibubarkan, dan Pemekaran Daerah Kecamatan dan Desa/Kelurahan</b>	<b>13.750.000,00</b>	<b>11.784.000,00</b>	<b>(1.966.000,00)</b>	<b>85,70</b>	
<b>2.24</b>	<b>2.23.2.24.0.00.02.0000</b>	<b>2.24.03.2.03.01</b>		<b>Pendataan, Penyusunan Daftar dan Penilaian serta Penyerahan atau Pemusnahan Arsip bagi Penggabungan Perangkat Daerah Kabupaten/Kota</b>	<b>13.750.000,00</b>	<b>11.784.000,00</b>	<b>(1.966.000,00)</b>	<b>85,70</b>	
2.24	2.23.2.24.0.00.02.0000	2.24.03.2.03.01	5.1	BELANJA OPERASI	13.750.000,00	11.784.000,00	(1.966.000,00)	85,70	
2.24	2.23.2.24.0.00.02.0000	2.24.03.2.03.01	5.1.01	Belanja Pegawai	0,00	0,00	0,00	0,00	
2.24	2.23.2.24.0.00.02.0000	2.24.03.2.03.01	5.1.02	Belanja Barang dan Jasa	13.750.000,00	11.784.000,00	(1.966.000,00)	85,70	
<b>Surplus / (Defisit)</b>					<b>(16.727.351.389,00)</b>	<b>(15.695.580.792,00)</b>	<b>1.031.770.597,00</b>	<b>93,83</b>	

Urusan Pemerintahan : UNSUR PENDUKUNG URUSAN PEMERINTAHAN  
 Organisasi : SEKRETARIAT DAERAH

Kode Rekening					Uraian Urusan, Organisasi, Program, Kegiatan dan Sub Kegiatan	Jumlah (Rp)		Bertambah / (Berkurang)		Dasar Hukum
						Anggaran Setelah Perubahan	Realisasi	Rp	%	
4	4.01.0.00.0.00.01.0000		5		Belanja	119.235.748.952,00	108.983.897.611,00	(10.251.851.341,00)	91,40	
4.01	4.01.0.00.0.00.01.0000	4.01.01			<b>PROGRAM PENUNJANG URUSAN PEMERINTAHAN DAERAH KABUPATEN/KOTA</b>	<b>94.533.417.018,00</b>	<b>85.963.053.491,00</b>	<b>(8.570.363.527,00)</b>	<b>90,93</b>	
4.01	4.01.0.00.0.00.01.0000	4.01.01.2.01			Perencanaan, Penganggaran, dan Evaluasi Kinerja Perangkat Daerah	137.471.400,00	136.376.644,00	(1.094.756,00)	99,20	
4.01	4.01.0.00.0.00.01.0000	4.01.01.2.01.01			Penyusunan Dokumen Perencanaan Perangkat Daerah	107.471.400,00	106.606.310,00	(865.090,00)	99,20	
4.01	4.01.0.00.0.00.01.0000	4.01.01.2.01.01	5.1		BELANJA OPERASI	107.471.400,00	106.606.310,00	(865.090,00)	99,20	
4.01	4.01.0.00.0.00.01.0000	4.01.01.2.01.01	5.1.01		Belanja Pegawai	0,00	0,00	0,00	0,00	
4.01	4.01.0.00.0.00.01.0000	4.01.01.2.01.01	5.1.02		Belanja Barang dan Jasa	107.471.400,00	106.606.310,00	(865.090,00)	99,20	
4.01	4.01.0.00.0.00.01.0000	4.01.01.2.01.06			<b>Koordinasi dan Penyusunan Laporan Capaian Kinerja dan Ikhtisar Realisasi Kinerja SKPD</b>	<b>30.000.000,00</b>	<b>29.770.334,00</b>	<b>(229.666,00)</b>	<b>99,23</b>	
4.01	4.01.0.00.0.00.01.0000	4.01.01.2.01.06	5.1		BELANJA OPERASI	30.000.000,00	29.770.334,00	(229.666,00)	99,23	
4.01	4.01.0.00.0.00.01.0000	4.01.01.2.01.06	5.1.01		Belanja Pegawai	0,00	0,00	0,00	0,00	
4.01	4.01.0.00.0.00.01.0000	4.01.01.2.01.06	5.1.02		Belanja Barang dan Jasa	30.000.000,00	29.770.334,00	(229.666,00)	99,23	
4.01	4.01.0.00.0.00.01.0000	4.01.01.2.02			<b>Administrasi Keuangan Perangkat Daerah</b>	<b>26.151.670.731,00</b>	<b>22.918.317.870,00</b>	<b>(3.233.352.861,00)</b>	<b>87,64</b>	
4.01	4.01.0.00.0.00.01.0000	4.01.01.2.02.01			Penyediaan Gaji dan Tunjangan ASN	25.866.180.214,00	22.656.985.375,00	(3.209.194.839,00)	87,59	
4.01	4.01.0.00.0.00.01.0000	4.01.01.2.02.01	5.1		BELANJA OPERASI	25.866.180.214,00	22.656.985.375,00	(3.209.194.839,00)	87,59	
4.01	4.01.0.00.0.00.01.0000	4.01.01.2.02.01	5.1.01		Belanja Pegawai	25.866.180.214,00	22.656.985.375,00	(3.209.194.839,00)	87,59	
4.01	4.01.0.00.0.00.01.0000	4.01.01.2.02.05			<b>Koordinasi dan Penyusunan Laporan Keuangan Akhir Tahun SKPD</b>	<b>285.490.517,00</b>	<b>261.332.495,00</b>	<b>(24.158.022,00)</b>	<b>91,54</b>	
4.01	4.01.0.00.0.00.01.0000	4.01.01.2.02.05	5.1		BELANJA OPERASI	285.490.517,00	261.332.495,00	(24.158.022,00)	91,54	
4.01	4.01.0.00.0.00.01.0000	4.01.01.2.02.05	5.1.01		Belanja Pegawai	4.230.000,00	1.410.000,00	(2.820.000,00)	33,33	
4.01	4.01.0.00.0.00.01.0000	4.01.01.2.02.05	5.1.02		Belanja Barang dan Jasa	281.260.517,00	259.922.495,00	(21.338.022,00)	92,41	
4.01	4.01.0.00.0.00.01.0000	4.01.01.2.03			<b>Administrasi Barang Milik Daerah pada Perangkat Daerah</b>	<b>410.000.000,00</b>	<b>392.157.425,00</b>	<b>(17.842.575,00)</b>	<b>95,65</b>	
4.01	4.01.0.00.0.00.01.0000	4.01.01.2.03.02			Pengamanan Barang Milik Daerah SKPD	310.000.000,00	296.464.425,00	(13.535.575,00)	95,63	
4.01	4.01.0.00.0.00.01.0000	4.01.01.2.03.02	5.1		BELANJA OPERASI	310.000.000,00	296.464.425,00	(13.535.575,00)	95,63	
4.01	4.01.0.00.0.00.01.0000	4.01.01.2.03.02	5.1.01		Belanja Pegawai	5.670.000,00	2.420.000,00	(3.250.000,00)	42,68	
4.01	4.01.0.00.0.00.01.0000	4.01.01.2.03.02	5.1.02		Belanja Barang dan Jasa	304.330.000,00	294.044.425,00	(10.285.575,00)	96,62	
4.01	4.01.0.00.0.00.01.0000	4.01.01.2.03.03			<b>Koordinasi dan Penilaian Barang Milik Daerah SKPD</b>	<b>100.000.000,00</b>	<b>95.693.000,00</b>	<b>(4.307.000,00)</b>	<b>95,69</b>	
4.01	4.01.0.00.0.00.01.0000	4.01.01.2.03.03	5.1		BELANJA OPERASI	100.000.000,00	95.693.000,00	(4.307.000,00)	95,69	

Kode Rekening				Uraian Urusan, Organisasi, Program, Kegiatan dan Sub Kegiatan	Jumlah (Rp)		Bertambah / (Berkurang)		Dasar Hukum
					Anggaran Setelah Perubahan	Realisasi	Rp	%	
4.01	4.01.0.00.0.00.01.0000	4.01.01.2.03.03	5.1.01	Belanja Pegawai	4.040.000,00	1.010.000,00	(3.030.000,00)	25,00	
4.01	4.01.0.00.0.00.01.0000	4.01.01.2.03.03	5.1.02	Belanja Barang dan Jasa	95.960.000,00	94.683.000,00	(1.277.000,00)	98,67	
<b>4.01</b>	<b>4.01.0.00.0.00.01.0000</b>	<b>4.01.01.2.03.06</b>		<b>Penatausahaan Barang Milik Daerah pada SKPD</b>	<b>0,00</b>	<b>0,00</b>	<b>0,00</b>	<b>0,00</b>	
4.01	4.01.0.00.0.00.01.0000	4.01.01.2.03.06	5.1	BELANJA OPERASI	0,00	0,00	0,00	0,00	
4.01	4.01.0.00.0.00.01.0000	4.01.01.2.03.06	5.1.01	Belanja Pegawai	0,00	0,00	0,00	0,00	
4.01	4.01.0.00.0.00.01.0000	4.01.01.2.03.06	5.1.02	Belanja Barang dan Jasa	0,00	0,00	0,00	0,00	
<b>4.01</b>	<b>4.01.0.00.0.00.01.0000</b>	<b>4.01.01.2.05</b>		<b>Administrasi Kepegawaian Perangkat Daerah</b>	<b>546.900.000,00</b>	<b>499.794.000,00</b>	<b>(47.106.000,00)</b>	<b>91,39</b>	
<b>4.01</b>	<b>4.01.0.00.0.00.01.0000</b>	<b>4.01.01.2.05.02</b>		<b>Pengadaan Pakaian Dinas beserta Atribut Kelengkapannya</b>	<b>243.030.000,00</b>	<b>238.384.000,00</b>	<b>(4.646.000,00)</b>	<b>98,09</b>	
4.01	4.01.0.00.0.00.01.0000	4.01.01.2.05.02	5.1	BELANJA OPERASI	243.030.000,00	238.384.000,00	(4.646.000,00)	98,09	
4.01	4.01.0.00.0.00.01.0000	4.01.01.2.05.02	5.1.01	Belanja Pegawai	4.040.000,00	2.020.000,00	(2.020.000,00)	50,00	
4.01	4.01.0.00.0.00.01.0000	4.01.01.2.05.02	5.1.02	Belanja Barang dan Jasa	238.990.000,00	236.364.000,00	(2.626.000,00)	98,90	
<b>4.01</b>	<b>4.01.0.00.0.00.01.0000</b>	<b>4.01.01.2.05.09</b>		<b>Pendidikan dan Pelatihan Pegawai Berdasarkan Tugas dan Fungsi</b>	<b>303.870.000,00</b>	<b>261.410.000,00</b>	<b>(42.460.000,00)</b>	<b>86,03</b>	
4.01	4.01.0.00.0.00.01.0000	4.01.01.2.05.09	5.1	BELANJA OPERASI	303.870.000,00	261.410.000,00	(42.460.000,00)	86,03	
4.01	4.01.0.00.0.00.01.0000	4.01.01.2.05.09	5.1.01	Belanja Pegawai	4.230.000,00	1.410.000,00	(2.820.000,00)	33,33	
4.01	4.01.0.00.0.00.01.0000	4.01.01.2.05.09	5.1.02	Belanja Barang dan Jasa	299.640.000,00	260.000.000,00	(39.640.000,00)	86,77	
<b>4.01</b>	<b>4.01.0.00.0.00.01.0000</b>	<b>4.01.01.2.06</b>		<b>Administrasi Umum Perangkat Daerah</b>	<b>9.985.165.120,00</b>	<b>9.611.905.868,00</b>	<b>(373.259.252,00)</b>	<b>96,26</b>	
<b>4.01</b>	<b>4.01.0.00.0.00.01.0000</b>	<b>4.01.01.2.06.01</b>		<b>Penyediaan Komponen Instalasi Listrik/Penerangan Bangunan Kantor</b>	<b>300.230.000,00</b>	<b>289.978.500,00</b>	<b>(10.251.500,00)</b>	<b>96,59</b>	
4.01	4.01.0.00.0.00.01.0000	4.01.01.2.06.01	5.1	BELANJA OPERASI	285.597.640,00	275.738.500,00	(9.859.140,00)	96,55	
4.01	4.01.0.00.0.00.01.0000	4.01.01.2.06.01	5.1.01	Belanja Pegawai	3.630.000,00	3.630.000,00	0,00	100,00	
4.01	4.01.0.00.0.00.01.0000	4.01.01.2.06.01	5.1.02	Belanja Barang dan Jasa	281.967.640,00	272.108.500,00	(9.859.140,00)	96,50	
4.01	4.01.0.00.0.00.01.0000	4.01.01.2.06.01	5.2	BELANJA MODAL	14.632.360,00	14.240.000,00	(392.360,00)	97,32	
4.01	4.01.0.00.0.00.01.0000	4.01.01.2.06.01	5.2.02	Belanja Modal Peralatan dan Mesin	14.632.360,00	14.240.000,00	(392.360,00)	97,32	
<b>4.01</b>	<b>4.01.0.00.0.00.01.0000</b>	<b>4.01.01.2.06.02</b>		<b>Penyediaan Peralatan dan Perlengkapan Kantor</b>	<b>459.000.000,00</b>	<b>444.955.810,00</b>	<b>(14.044.190,00)</b>	<b>96,94</b>	
4.01	4.01.0.00.0.00.01.0000	4.01.01.2.06.02	5.1	BELANJA OPERASI	459.000.000,00	444.955.810,00	(14.044.190,00)	96,94	
4.01	4.01.0.00.0.00.01.0000	4.01.01.2.06.02	5.1.01	Belanja Pegawai	8.460.000,00	4.230.000,00	(4.230.000,00)	50,00	
4.01	4.01.0.00.0.00.01.0000	4.01.01.2.06.02	5.1.02	Belanja Barang dan Jasa	450.540.000,00	440.725.810,00	(9.814.190,00)	97,82	
<b>4.01</b>	<b>4.01.0.00.0.00.01.0000</b>	<b>4.01.01.2.06.03</b>		<b>Penyediaan Peralatan Rumah Tangga</b>	<b>130.000.000,00</b>	<b>118.469.824,00</b>	<b>(11.530.176,00)</b>	<b>91,13</b>	
4.01	4.01.0.00.0.00.01.0000	4.01.01.2.06.03	5.1	BELANJA OPERASI	115.000.000,00	103.642.000,00	(11.358.000,00)	90,12	
4.01	4.01.0.00.0.00.01.0000	4.01.01.2.06.03	5.1.01	Belanja Pegawai	11.340.000,00	2.220.000,00	(9.120.000,00)	19,58	
4.01	4.01.0.00.0.00.01.0000	4.01.01.2.06.03	5.1.02	Belanja Barang dan Jasa	103.660.000,00	101.422.000,00	(2.238.000,00)	97,84	
4.01	4.01.0.00.0.00.01.0000	4.01.01.2.06.03	5.2	BELANJA MODAL	15.000.000,00	14.827.824,00	(172.176,00)	98,85	

Kode Rekening				Uraian Urusan, Organisasi, Program, Kegiatan dan Sub Kegiatan	Jumlah (Rp)		Bertambah / (Berkurang)		Dasar Hukum
					Anggaran Setelah Perubahan	Realisasi	Rp	%	
4.01	4.01.0.00.0.00.01.0000	4.01.01.2.06.03	5.2.02	Belanja Modal Peralatan dan Mesin	15.000.000,00	14.827.824,00	(172.176,00)	98,85	
<b>4.01</b>	<b>4.01.0.00.0.00.01.0000</b>	<b>4.01.01.2.06.04</b>		<b>Penyediaan Bahan Logistik Kantor</b>	<b>128.193.300,00</b>	<b>105.423.000,00</b>	<b>(22.770.300,00)</b>	<b>82,24</b>	
4.01	4.01.0.00.0.00.01.0000	4.01.01.2.06.04	5.1	BELANJA OPERASI	128.193.300,00	105.423.000,00	(22.770.300,00)	82,24	
4.01	4.01.0.00.0.00.01.0000	4.01.01.2.06.04	5.1.01	Belanja Pegawai	11.340.000,00	3.630.000,00	(7.710.000,00)	32,01	
4.01	4.01.0.00.0.00.01.0000	4.01.01.2.06.04	5.1.02	Belanja Barang dan Jasa	116.853.300,00	101.793.000,00	(15.060.300,00)	87,11	
<b>4.01</b>	<b>4.01.0.00.0.00.01.0000</b>	<b>4.01.01.2.06.05</b>		<b>Penyediaan Barang Cetak dan Penggandaan</b>	<b>366.664.500,00</b>	<b>360.288.800,00</b>	<b>(6.375.700,00)</b>	<b>98,26</b>	
4.01	4.01.0.00.0.00.01.0000	4.01.01.2.06.05	5.1	BELANJA OPERASI	366.664.500,00	360.288.800,00	(6.375.700,00)	98,26	
4.01	4.01.0.00.0.00.01.0000	4.01.01.2.06.05	5.1.01	Belanja Pegawai	8.460.000,00	6.050.000,00	(2.410.000,00)	71,51	
4.01	4.01.0.00.0.00.01.0000	4.01.01.2.06.05	5.1.02	Belanja Barang dan Jasa	358.204.500,00	354.238.800,00	(3.965.700,00)	98,89	
<b>4.01</b>	<b>4.01.0.00.0.00.01.0000</b>	<b>4.01.01.2.06.07</b>		<b>Penyediaan Bahan/Material</b>	<b>85.000.000,00</b>	<b>80.240.390,00</b>	<b>(4.759.610,00)</b>	<b>94,40</b>	
4.01	4.01.0.00.0.00.01.0000	4.01.01.2.06.07	5.1	BELANJA OPERASI	82.000.000,00	77.240.390,00	(4.759.610,00)	94,20	
4.01	4.01.0.00.0.00.01.0000	4.01.01.2.06.07	5.1.01	Belanja Pegawai	6.060.000,00	4.040.000,00	(2.020.000,00)	66,67	
4.01	4.01.0.00.0.00.01.0000	4.01.01.2.06.07	5.1.02	Belanja Barang dan Jasa	75.940.000,00	73.200.390,00	(2.739.610,00)	96,39	
4.01	4.01.0.00.0.00.01.0000	4.01.01.2.06.07	5.2	BELANJA MODAL	3.000.000,00	3.000.000,00	0,00	100,00	
4.01	4.01.0.00.0.00.01.0000	4.01.01.2.06.07	5.2.02	Belanja Modal Peralatan dan Mesin	3.000.000,00	3.000.000,00	0,00	100,00	
<b>4.01</b>	<b>4.01.0.00.0.00.01.0000</b>	<b>4.01.01.2.06.08</b>		<b>Fasilitas Kunjungan Tamu</b>	<b>7.216.382.320,00</b>	<b>7.185.449.966,00</b>	<b>(30.932.354,00)</b>	<b>99,57</b>	
4.01	4.01.0.00.0.00.01.0000	4.01.01.2.06.08	5.1	BELANJA OPERASI	7.216.382.320,00	7.185.449.966,00	(30.932.354,00)	99,57	
4.01	4.01.0.00.0.00.01.0000	4.01.01.2.06.08	5.1.01	Belanja Pegawai	38.400.000,00	30.240.000,00	(8.160.000,00)	78,75	
4.01	4.01.0.00.0.00.01.0000	4.01.01.2.06.08	5.1.02	Belanja Barang dan Jasa	7.177.982.320,00	7.155.209.966,00	(22.772.354,00)	99,68	
<b>4.01</b>	<b>4.01.0.00.0.00.01.0000</b>	<b>4.01.01.2.06.09</b>		<b>Penyelenggaraan Rapat Koordinasi dan Konsultasi SKPD</b>	<b>1.299.695.000,00</b>	<b>1.027.099.578,00</b>	<b>(272.595.422,00)</b>	<b>79,03</b>	
4.01	4.01.0.00.0.00.01.0000	4.01.01.2.06.09	5.1	BELANJA OPERASI	1.299.695.000,00	1.027.099.578,00	(272.595.422,00)	79,03	
4.01	4.01.0.00.0.00.01.0000	4.01.01.2.06.09	5.1.02	Belanja Barang dan Jasa	1.299.695.000,00	1.027.099.578,00	(272.595.422,00)	79,03	
<b>4.01</b>	<b>4.01.0.00.0.00.01.0000</b>	<b>4.01.01.2.07</b>		<b>Pengadaan Barang Milik Daerah Penunjang Urusan Pemerintah Daerah</b>	<b>13.429.029.059,00</b>	<b>12.611.874.700,00</b>	<b>(817.154.359,00)</b>	<b>93,92</b>	
<b>4.01</b>	<b>4.01.0.00.0.00.01.0000</b>	<b>4.01.01.2.07.02</b>		<b>Pengadaan Kendaraan Dinas Operasional atau Lapangan</b>	<b>3.563.370.000,00</b>	<b>3.478.876.000,00</b>	<b>(84.494.000,00)</b>	<b>97,63</b>	
4.01	4.01.0.00.0.00.01.0000	4.01.01.2.07.02	5.1	BELANJA OPERASI	13.370.000,00	7.640.000,00	(5.730.000,00)	57,14	
4.01	4.01.0.00.0.00.01.0000	4.01.01.2.07.02	5.1.01	Belanja Pegawai	13.370.000,00	7.640.000,00	(5.730.000,00)	57,14	
4.01	4.01.0.00.0.00.01.0000	4.01.01.2.07.02	5.2	BELANJA MODAL	3.550.000.000,00	3.471.236.000,00	(78.764.000,00)	97,78	
4.01	4.01.0.00.0.00.01.0000	4.01.01.2.07.02	5.2.02	Belanja Modal Peralatan dan Mesin	3.550.000.000,00	3.471.236.000,00	(78.764.000,00)	97,78	
<b>4.01</b>	<b>4.01.0.00.0.00.01.0000</b>	<b>4.01.01.2.07.05</b>		<b>Pengadaan Mebel</b>	<b>1.421.827.200,00</b>	<b>1.376.011.000,00</b>	<b>(45.816.200,00)</b>	<b>96,78</b>	
4.01	4.01.0.00.0.00.01.0000	4.01.01.2.07.05	5.1	BELANJA OPERASI	19.920.000,00	5.240.000,00	(14.680.000,00)	26,31	
4.01	4.01.0.00.0.00.01.0000	4.01.01.2.07.05	5.1.01	Belanja Pegawai	19.920.000,00	5.240.000,00	(14.680.000,00)	26,31	

Kode Rekening				Uraian Urusan, Organisasi, Program, Kegiatan dan Sub Kegiatan	Jumlah (Rp)		Bertambah / (Berkurang)		Dasar Hukum
					Anggaran Setelah Perubahan	Realisasi	Rp	%	
4.01	4.01.0.00.0.00.01.0000	4.01.01.2.07.05	5.2	BELANJA MODAL	1.401.907.200,00	1.370.771.000,00	(31.136.200,00)	97,78	
4.01	4.01.0.00.0.00.01.0000	4.01.01.2.07.05	5.2.02	Belanja Modal Peralatan dan Mesin	1.401.907.200,00	1.370.771.000,00	(31.136.200,00)	97,78	
<b>4.01</b>	<b>4.01.0.00.0.00.01.0000</b>	<b>4.01.01.2.07.10</b>		<b>Pengadaan Sarana dan Prasarana Gedung Kantor atau Bangunan Lainnya</b>	<b>5.221.991.859,00</b>	<b>4.894.841.200,00</b>	<b>(327.150.659,00)</b>	<b>93,74</b>	
4.01	4.01.0.00.0.00.01.0000	4.01.01.2.07.10	5.1	BELANJA OPERASI	2.499.194.800,00	2.374.426.000,00	(124.768.800,00)	95,01	
4.01	4.01.0.00.0.00.01.0000	4.01.01.2.07.10	5.1.01	Belanja Pegawai	21.720.000,00	13.070.000,00	(8.650.000,00)	60,17	
4.01	4.01.0.00.0.00.01.0000	4.01.01.2.07.10	5.1.02	Belanja Barang dan Jasa	2.477.474.800,00	2.361.356.000,00	(116.118.800,00)	95,31	
4.01	4.01.0.00.0.00.01.0000	4.01.01.2.07.10	5.2	BELANJA MODAL	2.722.797.059,00	2.520.415.200,00	(202.381.859,00)	92,57	
4.01	4.01.0.00.0.00.01.0000	4.01.01.2.07.10	5.2.02	Belanja Modal Peralatan dan Mesin	2.697.797.059,00	2.497.665.200,00	(200.131.859,00)	92,58	
4.01	4.01.0.00.0.00.01.0000	4.01.01.2.07.10	5.2.05	Belanja Modal Aset Tetap Lainnya	25.000.000,00	22.750.000,00	(2.250.000,00)	91,00	
<b>4.01</b>	<b>4.01.0.00.0.00.01.0000</b>	<b>4.01.01.2.07.11</b>		<b>Pengadaan Sarana dan Prasarana Pendukung Gedung Kantor atau Bangunan Lainnya</b>	<b>3.221.840.000,00</b>	<b>2.862.146.500,00</b>	<b>(359.693.500,00)</b>	<b>88,84</b>	
4.01	4.01.0.00.0.00.01.0000	4.01.01.2.07.11	5.1	BELANJA OPERASI	2.129.340.000,00	1.824.035.500,00	(305.304.500,00)	85,66	
4.01	4.01.0.00.0.00.01.0000	4.01.01.2.07.11	5.1.01	Belanja Pegawai	22.920.000,00	17.190.000,00	(5.730.000,00)	75,00	
4.01	4.01.0.00.0.00.01.0000	4.01.01.2.07.11	5.1.02	Belanja Barang dan Jasa	2.106.420.000,00	1.806.845.500,00	(299.574.500,00)	85,78	
4.01	4.01.0.00.0.00.01.0000	4.01.01.2.07.11	5.2	BELANJA MODAL	1.092.500.000,00	1.038.111.000,00	(54.389.000,00)	95,02	
4.01	4.01.0.00.0.00.01.0000	4.01.01.2.07.11	5.2.02	Belanja Modal Peralatan dan Mesin	917.500.000,00	897.363.000,00	(20.137.000,00)	97,81	
4.01	4.01.0.00.0.00.01.0000	4.01.01.2.07.11	5.2.05	Belanja Modal Aset Tetap Lainnya	175.000.000,00	140.748.000,00	(34.252.000,00)	80,43	
<b>4.01</b>	<b>4.01.0.00.0.00.01.0000</b>	<b>4.01.01.2.08</b>		<b>Penyediaan Jasa Penunjang Urusan Pemerintahan Daerah</b>	<b>14.998.598.285,00</b>	<b>12.831.292.688,00</b>	<b>(2.167.305.597,00)</b>	<b>85,55</b>	
<b>4.01</b>	<b>4.01.0.00.0.00.01.0000</b>	<b>4.01.01.2.08.01</b>		<b>Penyediaan Jasa Surat Menyurat</b>	<b>18.430.000,00</b>	<b>12.650.000,00</b>	<b>(5.780.000,00)</b>	<b>68,64</b>	
4.01	4.01.0.00.0.00.01.0000	4.01.01.2.08.01	5.1	BELANJA OPERASI	18.430.000,00	12.650.000,00	(5.780.000,00)	68,64	
4.01	4.01.0.00.0.00.01.0000	4.01.01.2.08.01	5.1.01	Belanja Pegawai	3.030.000,00	0,00	(3.030.000,00)	0,00	
4.01	4.01.0.00.0.00.01.0000	4.01.01.2.08.01	5.1.02	Belanja Barang dan Jasa	15.400.000,00	12.650.000,00	(2.750.000,00)	82,14	
<b>4.01</b>	<b>4.01.0.00.0.00.01.0000</b>	<b>4.01.01.2.08.02</b>		<b>Penyediaan Jasa Komunikasi, Sumber Daya Air dan Listrik</b>	<b>2.384.000.000,00</b>	<b>2.079.972.986,00</b>	<b>(304.027.014,00)</b>	<b>87,25</b>	
4.01	4.01.0.00.0.00.01.0000	4.01.01.2.08.02	5.1	BELANJA OPERASI	2.384.000.000,00	2.079.972.986,00	(304.027.014,00)	87,25	
4.01	4.01.0.00.0.00.01.0000	4.01.01.2.08.02	5.1.02	Belanja Barang dan Jasa	2.384.000.000,00	2.079.972.986,00	(304.027.014,00)	87,25	
<b>4.01</b>	<b>4.01.0.00.0.00.01.0000</b>	<b>4.01.01.2.08.03</b>		<b>Penyediaan Jasa Peralatan dan Perlengkapan Kantor</b>	<b>7.892.465.200,00</b>	<b>6.901.830.150,00</b>	<b>(990.635.050,00)</b>	<b>87,45</b>	
4.01	4.01.0.00.0.00.01.0000	4.01.01.2.08.03	5.1	BELANJA OPERASI	7.892.465.200,00	6.901.830.150,00	(990.635.050,00)	87,45	
4.01	4.01.0.00.0.00.01.0000	4.01.01.2.08.03	5.1.01	Belanja Pegawai	26.520.000,00	24.310.000,00	(2.210.000,00)	91,67	
4.01	4.01.0.00.0.00.01.0000	4.01.01.2.08.03	5.1.02	Belanja Barang dan Jasa	7.865.945.200,00	6.877.520.150,00	(988.425.050,00)	87,43	
<b>4.01</b>	<b>4.01.0.00.0.00.01.0000</b>	<b>4.01.01.2.08.04</b>		<b>Penyediaan Jasa Pelayanan Umum Kantor</b>	<b>4.703.703.085,00</b>	<b>3.836.839.552,00</b>	<b>(866.863.533,00)</b>	<b>81,57</b>	
4.01	4.01.0.00.0.00.01.0000	4.01.01.2.08.04	5.1	BELANJA OPERASI	4.703.703.085,00	3.836.839.552,00	(866.863.533,00)	81,57	

Kode Rekening				Uraian Urusan, Organisasi, Program, Kegiatan dan Sub Kegiatan	Jumlah (Rp)		Bertambah / (Berkurang)		Dasar Hukum
					Anggaran Setelah Perubahan	Realisasi	Rp	%	
4.01	4.01.0.00.0.00.01.0000	4.01.01.2.08.04	5.1.01	Belanja Pegawai	26.520.000,00	17.680.000,00	(8.840.000,00)	66,67	
4.01	4.01.0.00.0.00.01.0000	4.01.01.2.08.04	5.1.02	Belanja Barang dan Jasa	4.677.183.085,00	3.819.159.552,00	(858.023.533,00)	81,66	
<b>4.01</b>	<b>4.01.0.00.0.00.01.0000</b>	<b>4.01.01.2.09</b>		<b>Pemeliharaan Barang Milik Daerah Penunjang Urusan Pemerintahan Daerah</b>	<b>8.677.360.802,00</b>	<b>7.698.050.031,00</b>	<b>(979.310.771,00)</b>	<b>88,71</b>	
<b>4.01</b>	<b>4.01.0.00.0.00.01.0000</b>	<b>4.01.01.2.09.01</b>		<b>Penyediaan Jasa Pemeliharaan, Biaya Pemeliharaan, dan Pajak Kendaraan Perorangan Dinas atau Kendaraan Dinas Jabatan</b>	<b>184.376.450,00</b>	<b>166.245.750,00</b>	<b>(18.130.700,00)</b>	<b>90,17</b>	
4.01	4.01.0.00.0.00.01.0000	4.01.01.2.09.01	5.1	BELANJA OPERASI	184.376.450,00	166.245.750,00	(18.130.700,00)	90,17	
4.01	4.01.0.00.0.00.01.0000	4.01.01.2.09.01	5.1.01	Belanja Pegawai	3.630.000,00	3.630.000,00	0,00	100,00	
4.01	4.01.0.00.0.00.01.0000	4.01.01.2.09.01	5.1.02	Belanja Barang dan Jasa	180.746.450,00	162.615.750,00	(18.130.700,00)	89,97	
<b>4.01</b>	<b>4.01.0.00.0.00.01.0000</b>	<b>4.01.01.2.09.02</b>		<b>Penyediaan Jasa Pemeliharaan, Biaya Pemeliharaan, Pajak dan Perizinan Kendaraan Dinas Operasional atau Lapangan</b>	<b>3.500.000.000,00</b>	<b>3.371.151.196,00</b>	<b>(128.848.804,00)</b>	<b>96,32</b>	
4.01	4.01.0.00.0.00.01.0000	4.01.01.2.09.02	5.1	BELANJA OPERASI	3.230.000.000,00	3.107.451.196,00	(122.548.804,00)	96,21	
4.01	4.01.0.00.0.00.01.0000	4.01.01.2.09.02	5.1.01	Belanja Pegawai	22.920.000,00	10.570.000,00	(12.350.000,00)	46,12	
4.01	4.01.0.00.0.00.01.0000	4.01.01.2.09.02	5.1.02	Belanja Barang dan Jasa	3.207.080.000,00	3.096.881.196,00	(110.198.804,00)	96,56	
4.01	4.01.0.00.0.00.01.0000	4.01.01.2.09.02	5.2	BELANJA MODAL	270.000.000,00	263.700.000,00	(6.300.000,00)	97,67	
4.01	4.01.0.00.0.00.01.0000	4.01.01.2.09.02	5.2.02	Belanja Modal Peralatan dan Mesin	270.000.000,00	263.700.000,00	(6.300.000,00)	97,67	
<b>4.01</b>	<b>4.01.0.00.0.00.01.0000</b>	<b>4.01.01.2.09.05</b>		<b>Pemeliharaan Mebel</b>	<b>205.920.000,00</b>	<b>191.845.000,00</b>	<b>(14.075.000,00)</b>	<b>93,16</b>	
4.01	4.01.0.00.0.00.01.0000	4.01.01.2.09.05	5.1	BELANJA OPERASI	205.920.000,00	191.845.000,00	(14.075.000,00)	93,16	
4.01	4.01.0.00.0.00.01.0000	4.01.01.2.09.05	5.1.01	Belanja Pegawai	7.260.000,00	2.420.000,00	(4.840.000,00)	33,33	
4.01	4.01.0.00.0.00.01.0000	4.01.01.2.09.05	5.1.02	Belanja Barang dan Jasa	198.660.000,00	189.425.000,00	(9.235.000,00)	95,35	
<b>4.01</b>	<b>4.01.0.00.0.00.01.0000</b>	<b>4.01.01.2.09.09</b>		<b>Pemeliharaan/Rehabilitasi Gedung Kantor dan Bangunan Lainnya</b>	<b>3.720.436.888,00</b>	<b>3.091.616.370,00</b>	<b>(628.820.518,00)</b>	<b>83,10</b>	
4.01	4.01.0.00.0.00.01.0000	4.01.01.2.09.09	5.1	BELANJA OPERASI	2.955.436.888,00	2.486.580.070,00	(468.856.818,00)	84,14	
4.01	4.01.0.00.0.00.01.0000	4.01.01.2.09.09	5.1.01	Belanja Pegawai	19.320.000,00	12.880.000,00	(6.440.000,00)	66,67	
4.01	4.01.0.00.0.00.01.0000	4.01.01.2.09.09	5.1.02	Belanja Barang dan Jasa	2.936.116.888,00	2.473.700.070,00	(462.416.818,00)	84,25	
4.01	4.01.0.00.0.00.01.0000	4.01.01.2.09.09	5.2	BELANJA MODAL	765.000.000,00	605.036.300,00	(159.963.700,00)	79,09	
4.01	4.01.0.00.0.00.01.0000	4.01.01.2.09.09	5.2.03	Belanja Modal Gedung dan Bangunan	685.000.000,00	525.620.000,00	(159.380.000,00)	76,73	
4.01	4.01.0.00.0.00.01.0000	4.01.01.2.09.09	5.2.04	Belanja Modal Jalan, Jaringan, dan Irigasi	80.000.000,00	79.416.300,00	(583.700,00)	99,27	
<b>4.01</b>	<b>4.01.0.00.0.00.01.0000</b>	<b>4.01.01.2.09.10</b>		<b>Pemeliharaan/Rehabilitasi Sarana dan Prasarana Gedung Kantor atau Bangunan Lainnya</b>	<b>688.722.464,00</b>	<b>523.611.210,00</b>	<b>(165.111.254,00)</b>	<b>76,03</b>	
4.01	4.01.0.00.0.00.01.0000	4.01.01.2.09.10	5.1	BELANJA OPERASI	688.722.464,00	523.611.210,00	(165.111.254,00)	76,03	
4.01	4.01.0.00.0.00.01.0000	4.01.01.2.09.10	5.1.01	Belanja Pegawai	14.100.000,00	11.280.000,00	(2.820.000,00)	80,00	
4.01	4.01.0.00.0.00.01.0000	4.01.01.2.09.10	5.1.02	Belanja Barang dan Jasa	674.622.464,00	512.331.210,00	(162.291.254,00)	75,94	

Kode Rekening				Uraian Urusan, Organisasi, Program, Kegiatan dan Sub Kegiatan	Jumlah (Rp)		Bertambah / (Berkurang)		Dasar Hukum
					Anggaran Setelah Perubahan	Realisasi	Rp	%	
<b>4.01</b>	<b>4.01.0.00.0.00.01.0000</b>	<b>4.01.01.2.09.11</b>		<b>Pemeliharaan/Rehabilitasi Sarana dan Prasarana Pendukung Gedung Kantor atau Bangunan Lainnya</b>	<b>377.905.000,00</b>	<b>353.580.505,00</b>	<b>(24.324.495,00)</b>	<b>93,56</b>	
4.01	4.01.0.00.0.00.01.0000	4.01.01.2.09.11	5.1	BELANJA OPERASI	377.905.000,00	353.580.505,00	(24.324.495,00)	93,56	
4.01	4.01.0.00.0.00.01.0000	4.01.01.2.09.11	5.1.01	Belanja Pegawai	11.490.000,00	10.480.000,00	(1.010.000,00)	91,21	
4.01	4.01.0.00.0.00.01.0000	4.01.01.2.09.11	5.1.02	Belanja Barang dan Jasa	366.415.000,00	343.100.505,00	(23.314.495,00)	93,64	
<b>4.01</b>	<b>4.01.0.00.0.00.01.0000</b>	<b>4.01.01.2.11</b>		<b>Administrasi Keuangan dan Operasional Kepala Daerah dan Wakil Kepala Daerah</b>	<b>2.255.000.000,00</b>	<b>2.037.445.147,00</b>	<b>(217.554.853,00)</b>	<b>90,35</b>	
<b>4.01</b>	<b>4.01.0.00.0.00.01.0000</b>	<b>4.01.01.2.11.01</b>		<b>Penyediaan Gaji dan Tunjangan Kepala Daerah dan Wakil Kepala Daerah</b>	<b>1.255.000.000,00</b>	<b>1.037.606.147,00</b>	<b>(217.393.853,00)</b>	<b>82,68</b>	
4.01	4.01.0.00.0.00.01.0000	4.01.01.2.11.01	5.1	BELANJA OPERASI	1.255.000.000,00	1.037.606.147,00	(217.393.853,00)	82,68	
4.01	4.01.0.00.0.00.01.0000	4.01.01.2.11.01	5.1.01	Belanja Pegawai	1.255.000.000,00	1.037.606.147,00	(217.393.853,00)	82,68	
<b>4.01</b>	<b>4.01.0.00.0.00.01.0000</b>	<b>4.01.01.2.11.04</b>		<b>Penyediaan Dana Penunjang Operasional Kepala Daerah dan Wakil Kepala Daerah</b>	<b>1.000.000.000,00</b>	<b>999.839.000,00</b>	<b>(161.000,00)</b>	<b>99,98</b>	
4.01	4.01.0.00.0.00.01.0000	4.01.01.2.11.04	5.1	BELANJA OPERASI	1.000.000.000,00	999.839.000,00	(161.000,00)	99,98	
4.01	4.01.0.00.0.00.01.0000	4.01.01.2.11.04	5.1.01	Belanja Pegawai	1.000.000.000,00	999.839.000,00	(161.000,00)	99,98	
<b>4.01</b>	<b>4.01.0.00.0.00.01.0000</b>	<b>4.01.01.2.12</b>		<b>Fasilitasi Kerumahtanggaan Sekretariat Daerah</b>	<b>6.175.500.928,00</b>	<b>5.477.919.243,00</b>	<b>(697.581.685,00)</b>	<b>88,70</b>	
<b>4.01</b>	<b>4.01.0.00.0.00.01.0000</b>	<b>4.01.01.2.12.01</b>		<b>Penyediaan Kebutuhan Rumah Tangga Kepala Daerah</b>	<b>2.894.386.988,00</b>	<b>2.634.258.123,00</b>	<b>(260.128.865,00)</b>	<b>91,01</b>	
4.01	4.01.0.00.0.00.01.0000	4.01.01.2.12.01	5.1	BELANJA OPERASI	2.894.386.988,00	2.634.258.123,00	(260.128.865,00)	91,01	
4.01	4.01.0.00.0.00.01.0000	4.01.01.2.12.01	5.1.01	Belanja Pegawai	15.280.000,00	15.280.000,00	0,00	100,00	
4.01	4.01.0.00.0.00.01.0000	4.01.01.2.12.01	5.1.02	Belanja Barang dan Jasa	2.879.106.988,00	2.618.978.123,00	(260.128.865,00)	90,96	
<b>4.01</b>	<b>4.01.0.00.0.00.01.0000</b>	<b>4.01.01.2.12.02</b>		<b>Penyediaan Kebutuhan Rumah Tangga Wakil Kepala Daerah</b>	<b>1.197.356.500,00</b>	<b>846.815.350,00</b>	<b>(350.541.150,00)</b>	<b>70,72</b>	
4.01	4.01.0.00.0.00.01.0000	4.01.01.2.12.02	5.1	BELANJA OPERASI	1.197.356.500,00	846.815.350,00	(350.541.150,00)	70,72	
4.01	4.01.0.00.0.00.01.0000	4.01.01.2.12.02	5.1.01	Belanja Pegawai	31.080.000,00	13.370.000,00	(17.710.000,00)	43,02	
4.01	4.01.0.00.0.00.01.0000	4.01.01.2.12.02	5.1.02	Belanja Barang dan Jasa	1.166.276.500,00	833.445.350,00	(332.831.150,00)	71,46	
4.01	4.01.0.00.0.00.01.0000	4.01.01.2.12.02	5.2	BELANJA MODAL	0,00	0,00	0,00	0,00	
4.01	4.01.0.00.0.00.01.0000	4.01.01.2.12.02	5.2.02	Belanja Modal Peralatan dan Mesin	0,00	0,00	0,00	0,00	
<b>4.01</b>	<b>4.01.0.00.0.00.01.0000</b>	<b>4.01.01.2.12.03</b>		<b>Penyediaan Kebutuhan Rumah Tangga Sekretariat Daerah</b>	<b>2.083.757.440,00</b>	<b>1.996.845.770,00</b>	<b>(86.911.670,00)</b>	<b>95,83</b>	
4.01	4.01.0.00.0.00.01.0000	4.01.01.2.12.03	5.1	BELANJA OPERASI	1.422.907.440,00	1.347.617.270,00	(75.290.170,00)	94,71	
4.01	4.01.0.00.0.00.01.0000	4.01.01.2.12.03	5.1.01	Belanja Pegawai	20.820.000,00	10.560.000,00	(10.260.000,00)	50,72	
4.01	4.01.0.00.0.00.01.0000	4.01.01.2.12.03	5.1.02	Belanja Barang dan Jasa	1.402.087.440,00	1.337.057.270,00	(65.030.170,00)	95,36	
4.01	4.01.0.00.0.00.01.0000	4.01.01.2.12.03	5.2	BELANJA MODAL	660.850.000,00	649.228.500,00	(11.621.500,00)	98,24	
4.01	4.01.0.00.0.00.01.0000	4.01.01.2.12.03	5.2.02	Belanja Modal Peralatan dan Mesin	470.850.000,00	463.895.500,00	(6.954.500,00)	98,52	



Kode Rekening				Uraian Urusan, Organisasi, Program, Kegiatan dan Sub Kegiatan	Jumlah (Rp)		Bertambah / (Berkurang)		Dasar Hukum
					Anggaran Setelah Perubahan	Realisasi	Rp	%	
4.01	4.01.0.00.0.00.01.0000	4.01.01.2.12.03	5.2.05	Belanja Modal Aset Tetap Lainnya	190.000.000,00	185.333.000,00	(4.667.000,00)	97,54	
<b>4.01</b>	<b>4.01.0.00.0.00.01.0000</b>	<b>4.01.01.2.13</b>		<b>Penataan Organisasi</b>	<b>1.315.924.700,00</b>	<b>1.311.798.372,00</b>	<b>(4.126.328,00)</b>	<b>99,69</b>	
<b>4.01</b>	<b>4.01.0.00.0.00.01.0000</b>	<b>4.01.01.2.13.01</b>		<b>Pengelolaan Kelembagaan dan Analisis Jabatan</b>	<b>336.909.100,00</b>	<b>335.679.236,00</b>	<b>(1.229.864,00)</b>	<b>99,63</b>	
4.01	4.01.0.00.0.00.01.0000	4.01.01.2.13.01	5.1	BELANJA OPERASI	336.909.100,00	335.679.236,00	(1.229.864,00)	99,63	
4.01	4.01.0.00.0.00.01.0000	4.01.01.2.13.01	5.1.02	Belanja Barang dan Jasa	336.909.100,00	335.679.236,00	(1.229.864,00)	99,63	
<b>4.01</b>	<b>4.01.0.00.0.00.01.0000</b>	<b>4.01.01.2.13.02</b>		<b>Fasilitasi Pelayanan Publik dan Tata Laksana</b>	<b>55.989.000,00</b>	<b>55.426.512,00</b>	<b>(562.488,00)</b>	<b>99,00</b>	
4.01	4.01.0.00.0.00.01.0000	4.01.01.2.13.02	5.1	BELANJA OPERASI	55.989.000,00	55.426.512,00	(562.488,00)	99,00	
4.01	4.01.0.00.0.00.01.0000	4.01.01.2.13.02	5.1.02	Belanja Barang dan Jasa	55.989.000,00	55.426.512,00	(562.488,00)	99,00	
<b>4.01</b>	<b>4.01.0.00.0.00.01.0000</b>	<b>4.01.01.2.13.03</b>		<b>Peningkatan Kinerja dan Reformasi Birokrasi</b>	<b>547.138.600,00</b>	<b>546.136.162,00</b>	<b>(1.002.438,00)</b>	<b>99,82</b>	
4.01	4.01.0.00.0.00.01.0000	4.01.01.2.13.03	5.1	BELANJA OPERASI	547.138.600,00	546.136.162,00	(1.002.438,00)	99,82	
4.01	4.01.0.00.0.00.01.0000	4.01.01.2.13.03	5.1.02	Belanja Barang dan Jasa	547.138.600,00	546.136.162,00	(1.002.438,00)	99,82	
<b>4.01</b>	<b>4.01.0.00.0.00.01.0000</b>	<b>4.01.01.2.13.04</b>		<b>Monitoring, Evaluasi dan Pengendalian Kualitas Pelayanan Publik dan Tata Laksana</b>	<b>263.028.500,00</b>	<b>262.334.962,00</b>	<b>(693.538,00)</b>	<b>99,74</b>	
4.01	4.01.0.00.0.00.01.0000	4.01.01.2.13.04	5.1	BELANJA OPERASI	263.028.500,00	262.334.962,00	(693.538,00)	99,74	
4.01	4.01.0.00.0.00.01.0000	4.01.01.2.13.04	5.1.01	Belanja Pegawai	0,00	0,00	0,00	0,00	
4.01	4.01.0.00.0.00.01.0000	4.01.01.2.13.04	5.1.02	Belanja Barang dan Jasa	263.028.500,00	262.334.962,00	(693.538,00)	99,74	
<b>4.01</b>	<b>4.01.0.00.0.00.01.0000</b>	<b>4.01.01.2.13.05</b>		<b>Koordinasi dan Penyusunan Laporan Kinerja Pemerintah Daerah</b>	<b>112.859.500,00</b>	<b>112.221.500,00</b>	<b>(638.000,00)</b>	<b>99,43</b>	
4.01	4.01.0.00.0.00.01.0000	4.01.01.2.13.05	5.1	BELANJA OPERASI	112.859.500,00	112.221.500,00	(638.000,00)	99,43	
4.01	4.01.0.00.0.00.01.0000	4.01.01.2.13.05	5.1.01	Belanja Pegawai	0,00	0,00	0,00	0,00	
4.01	4.01.0.00.0.00.01.0000	4.01.01.2.13.05	5.1.02	Belanja Barang dan Jasa	112.859.500,00	112.221.500,00	(638.000,00)	99,43	
<b>4.01</b>	<b>4.01.0.00.0.00.01.0000</b>	<b>4.01.01.2.14</b>		<b>Pelaksanaan Protokol dan Komunikasi Pimpinan</b>	<b>10.450.795.993,00</b>	<b>10.436.121.503,00</b>	<b>(14.674.490,00)</b>	<b>99,86</b>	
<b>4.01</b>	<b>4.01.0.00.0.00.01.0000</b>	<b>4.01.01.2.14.01</b>		<b>Fasilitasi Keprotokolan</b>	<b>458.038.200,00</b>	<b>452.899.368,00</b>	<b>(5.138.832,00)</b>	<b>98,88</b>	
4.01	4.01.0.00.0.00.01.0000	4.01.01.2.14.01	5.1	BELANJA OPERASI	458.038.200,00	450.149.368,00	(4.888.832,00)	98,93	
4.01	4.01.0.00.0.00.01.0000	4.01.01.2.14.01	5.1.01	Belanja Pegawai	0,00	0,00	0,00	0,00	
4.01	4.01.0.00.0.00.01.0000	4.01.01.2.14.01	5.1.02	Belanja Barang dan Jasa	458.038.200,00	450.149.368,00	(4.888.832,00)	98,93	
4.01	4.01.0.00.0.00.01.0000	4.01.01.2.14.01	5.2	BELANJA MODAL	3.000.000,00	2.750.000,00	(250.000,00)	91,67	
4.01	4.01.0.00.0.00.01.0000	4.01.01.2.14.01	5.2.02	Belanja Modal Peralatan dan Mesin	3.000.000,00	2.750.000,00	(250.000,00)	91,67	
<b>4.01</b>	<b>4.01.0.00.0.00.01.0000</b>	<b>4.01.01.2.14.02</b>		<b>Fasilitasi Komunikasi Pimpinan</b>	<b>9.415.796.793,00</b>	<b>9.412.943.827,00</b>	<b>(2.852.966,00)</b>	<b>99,97</b>	
4.01	4.01.0.00.0.00.01.0000	4.01.01.2.14.02	5.1	BELANJA OPERASI	9.415.796.793,00	9.412.943.827,00	(2.852.966,00)	99,97	
4.01	4.01.0.00.0.00.01.0000	4.01.01.2.14.02	5.1.01	Belanja Pegawai	0,00	0,00	0,00	0,00	
4.01	4.01.0.00.0.00.01.0000	4.01.01.2.14.02	5.1.02	Belanja Barang dan Jasa	9.415.796.793,00	9.412.943.827,00	(2.852.966,00)	99,97	
<b>4.01</b>	<b>4.01.0.00.0.00.01.0000</b>	<b>4.01.01.2.14.03</b>		<b>Pendokumentasian Tugas Pimpinan</b>	<b>576.961.000,00</b>	<b>570.278.308,00</b>	<b>(6.682.692,00)</b>	<b>98,84</b>	

Kode Rekening				Uraian Urusan, Organisasi, Program, Kegiatan dan Sub Kegiatan	Jumlah (Rp)		Bertambah / (Berkurang)		Dasar Hukum
					Anggaran Setelah Perubahan	Realisasi	Rp	%	
4.01	4.01.0.00.0.00.01.0000	4.01.01.2.14.03	5.1	BELANJA OPERASI	523.211.000,00	517.883.544,00	(5.327.456,00)	98,98	
4.01	4.01.0.00.0.00.01.0000	4.01.01.2.14.03	5.1.01	Belanja Pegawai	0,00	0,00	0,00	0,00	
4.01	4.01.0.00.0.00.01.0000	4.01.01.2.14.03	5.1.02	Belanja Barang dan Jasa	523.211.000,00	517.883.544,00	(5.327.456,00)	98,98	
4.01	4.01.0.00.0.00.01.0000	4.01.01.2.14.03	5.2	BELANJA MODAL	53.750.000,00	52.394.764,00	(1.355.236,00)	97,48	
4.01	4.01.0.00.0.00.01.0000	4.01.01.2.14.03	5.2.02	Belanja Modal Peralatan dan Mesin	53.750.000,00	52.394.764,00	(1.355.236,00)	97,48	
<b>4.01</b>	<b>4.01.0.00.0.00.01.0000</b>	<b>4.01.02</b>		<b>PROGRAM PEMERINTAHAN DAN KESEJAHTERAAN RAKYAT</b>	<b>21.337.864.029,00</b>	<b>20.154.325.755,00</b>	<b>(1.183.538.274,00)</b>	<b>94,45</b>	
<b>4.01</b>	<b>4.01.0.00.0.00.01.0000</b>	<b>4.01.02.2.01</b>		<b>Administrasi Tata Pemerintahan</b>	<b>1.543.764.595,00</b>	<b>1.184.834.144,00</b>	<b>(358.930.451,00)</b>	<b>76,75</b>	
<b>4.01</b>	<b>4.01.0.00.0.00.01.0000</b>	<b>4.01.02.2.01.01</b>		<b>Penataan Administrasi Pemerintahan</b>	<b>137.900.000,00</b>	<b>135.433.562,00</b>	<b>(2.466.438,00)</b>	<b>98,21</b>	
4.01	4.01.0.00.0.00.01.0000	4.01.02.2.01.01	5.1	BELANJA OPERASI	137.900.000,00	135.433.562,00	(2.466.438,00)	98,21	
4.01	4.01.0.00.0.00.01.0000	4.01.02.2.01.01	5.1.01	Belanja Pegawai	0,00	0,00	0,00	0,00	
4.01	4.01.0.00.0.00.01.0000	4.01.02.2.01.01	5.1.02	Belanja Barang dan Jasa	137.900.000,00	135.433.562,00	(2.466.438,00)	98,21	
<b>4.01</b>	<b>4.01.0.00.0.00.01.0000</b>	<b>4.01.02.2.01.02</b>		<b>Pengelolaan Administrasi Kewilayahan</b>	<b>980.058.800,00</b>	<b>630.477.131,00</b>	<b>(349.581.669,00)</b>	<b>64,33</b>	
4.01	4.01.0.00.0.00.01.0000	4.01.02.2.01.02	5.1	BELANJA OPERASI	980.058.800,00	630.477.131,00	(349.581.669,00)	64,33	
4.01	4.01.0.00.0.00.01.0000	4.01.02.2.01.02	5.1.01	Belanja Pegawai	0,00	0,00	0,00	0,00	
4.01	4.01.0.00.0.00.01.0000	4.01.02.2.01.02	5.1.02	Belanja Barang dan Jasa	635.738.800,00	630.477.131,00	(5.261.669,00)	99,17	
4.01	4.01.0.00.0.00.01.0000	4.01.02.2.01.02	5.1.05	Belanja Hibah	344.320.000,00	0,00	(344.320.000,00)	0,00	
<b>4.01</b>	<b>4.01.0.00.0.00.01.0000</b>	<b>4.01.02.2.01.03</b>		<b>Fasilitasi Pelaksanaan Otonomi Daerah</b>	<b>425.805.795,00</b>	<b>418.923.451,00</b>	<b>(6.882.344,00)</b>	<b>98,38</b>	
4.01	4.01.0.00.0.00.01.0000	4.01.02.2.01.03	5.1	BELANJA OPERASI	425.805.795,00	418.923.451,00	(6.882.344,00)	98,38	
4.01	4.01.0.00.0.00.01.0000	4.01.02.2.01.03	5.1.01	Belanja Pegawai	22.795,00	0,00	(22.795,00)	0,00	
4.01	4.01.0.00.0.00.01.0000	4.01.02.2.01.03	5.1.02	Belanja Barang dan Jasa	425.783.000,00	418.923.451,00	(6.859.549,00)	98,39	
<b>4.01</b>	<b>4.01.0.00.0.00.01.0000</b>	<b>4.01.02.2.02</b>		<b>Pelaksanaan Kebijakan Kesejahteraan Rakyat</b>	<b>15.795.300.000,00</b>	<b>15.478.633.977,00</b>	<b>(316.666.023,00)</b>	<b>98,00</b>	
<b>4.01</b>	<b>4.01.0.00.0.00.01.0000</b>	<b>4.01.02.2.02.01</b>		<b>Fasilitasi Pengelolaan Bina Mental Spiritual</b>	<b>4.979.300.000,00</b>	<b>4.873.927.000,00</b>	<b>(105.373.000,00)</b>	<b>97,88</b>	
4.01	4.01.0.00.0.00.01.0000	4.01.02.2.02.01	5.1	BELANJA OPERASI	4.979.300.000,00	4.873.927.000,00	(105.373.000,00)	97,88	
4.01	4.01.0.00.0.00.01.0000	4.01.02.2.02.01	5.1.02	Belanja Barang dan Jasa	4.979.300.000,00	4.873.927.000,00	(105.373.000,00)	97,88	
<b>4.01</b>	<b>4.01.0.00.0.00.01.0000</b>	<b>4.01.02.2.02.02</b>		<b>Pelaksanaan Kebijakan, Evaluasi, dan Capaian Kinerja Terkait Kesejahteraan Sosial</b>	<b>4.649.640.000,00</b>	<b>4.581.898.097,00</b>	<b>(67.741.903,00)</b>	<b>98,54</b>	
4.01	4.01.0.00.0.00.01.0000	4.01.02.2.02.02	5.1	BELANJA OPERASI	4.649.640.000,00	4.581.898.097,00	(67.741.903,00)	98,54	
4.01	4.01.0.00.0.00.01.0000	4.01.02.2.02.02	5.1.02	Belanja Barang dan Jasa	749.640.000,00	683.560.447,00	(66.079.553,00)	91,19	
4.01	4.01.0.00.0.00.01.0000	4.01.02.2.02.02	5.1.05	Belanja Hibah	3.900.000.000,00	3.898.337.650,00	(1.662.350,00)	99,96	
<b>4.01</b>	<b>4.01.0.00.0.00.01.0000</b>	<b>4.01.02.2.02.03</b>		<b>Pelaksanaan Kebijakan, Evaluasi, dan Capaian Kinerja Terkait Kesejahteraan Masyarakat</b>	<b>6.166.360.000,00</b>	<b>6.022.808.880,00</b>	<b>(143.551.120,00)</b>	<b>97,67</b>	
4.01	4.01.0.00.0.00.01.0000	4.01.02.2.02.03	5.1	BELANJA OPERASI	6.166.360.000,00	6.022.808.880,00	(143.551.120,00)	97,67	
4.01	4.01.0.00.0.00.01.0000	4.01.02.2.02.03	5.1.02	Belanja Barang dan Jasa	1.463.000.000,00	1.339.928.880,00	(123.071.120,00)	91,59	

Kode Rekening				Uraian Urusan, Organisasi, Program, Kegiatan dan Sub Kegiatan	Jumlah (Rp)		Bertambah / (Berkurang)		Dasar Hukum
					Anggaran Setelah Perubahan	Realisasi	Rp	%	
4.01	4.01.0.00.0.00.01.0000	4.01.02.2.02.03	5.1.06	Belanja Bantuan Sosial	4.703.360.000,00	4.682.880.000,00	(20.480.000,00)	99,56	
<b>4.01</b>	<b>4.01.0.00.0.00.01.0000</b>	<b>4.01.02.2.03</b>		<b>Fasilitasi dan Koordinasi Hukum</b>	<b>3.815.027.434,00</b>	<b>3.308.379.595,00</b>	<b>(506.647.839,00)</b>	<b>86,72</b>	
<b>4.01</b>	<b>4.01.0.00.0.00.01.0000</b>	<b>4.01.02.2.03.01</b>		<b>Fasilitasi Penyusunan Produk Hukum Daerah</b>	<b>1.167.330.000,00</b>	<b>977.658.893,00</b>	<b>(189.671.107,00)</b>	<b>83,75</b>	
4.01	4.01.0.00.0.00.01.0000	4.01.02.2.03.01	5.1	BELANJA OPERASI	1.167.330.000,00	977.658.893,00	(189.671.107,00)	83,75	
4.01	4.01.0.00.0.00.01.0000	4.01.02.2.03.01	5.1.01	Belanja Pegawai	0,00	0,00	0,00	0,00	
4.01	4.01.0.00.0.00.01.0000	4.01.02.2.03.01	5.1.02	Belanja Barang dan Jasa	1.167.330.000,00	977.658.893,00	(189.671.107,00)	83,75	
4.01	4.01.0.00.0.00.01.0000	4.01.02.2.03.01	5.2	BELANJA MODAL	0,00	0,00	0,00	0,00	
4.01	4.01.0.00.0.00.01.0000	4.01.02.2.03.01	5.2.02	Belanja Modal Peralatan dan Mesin	0,00	0,00	0,00	0,00	
<b>4.01</b>	<b>4.01.0.00.0.00.01.0000</b>	<b>4.01.02.2.03.02</b>		<b>Fasilitasi Bantuan Hukum</b>	<b>1.803.967.434,00</b>	<b>1.538.000.532,00</b>	<b>(265.966.902,00)</b>	<b>85,26</b>	
4.01	4.01.0.00.0.00.01.0000	4.01.02.2.03.02	5.1	BELANJA OPERASI	1.803.967.434,00	1.538.000.532,00	(265.966.902,00)	85,26	
4.01	4.01.0.00.0.00.01.0000	4.01.02.2.03.02	5.1.01	Belanja Pegawai	0,00	0,00	0,00	0,00	
4.01	4.01.0.00.0.00.01.0000	4.01.02.2.03.02	5.1.02	Belanja Barang dan Jasa	1.803.967.434,00	1.538.000.532,00	(265.966.902,00)	85,26	
<b>4.01</b>	<b>4.01.0.00.0.00.01.0000</b>	<b>4.01.02.2.03.03</b>		<b>Pendokumentasian Produk Hukum dan Pengelolaan Informasi Hukum</b>	<b>843.730.000,00</b>	<b>792.720.170,00</b>	<b>(51.009.830,00)</b>	<b>93,95</b>	
4.01	4.01.0.00.0.00.01.0000	4.01.02.2.03.03	5.1	BELANJA OPERASI	843.730.000,00	792.720.170,00	(51.009.830,00)	93,95	
4.01	4.01.0.00.0.00.01.0000	4.01.02.2.03.03	5.1.01	Belanja Pegawai	0,00	0,00	0,00	0,00	
4.01	4.01.0.00.0.00.01.0000	4.01.02.2.03.03	5.1.02	Belanja Barang dan Jasa	843.730.000,00	792.720.170,00	(51.009.830,00)	93,95	
<b>4.01</b>	<b>4.01.0.00.0.00.01.0000</b>	<b>4.01.02.2.04</b>		<b>Fasilitasi Kerja Sama Daerah</b>	<b>183.772.000,00</b>	<b>182.478.039,00</b>	<b>(1.293.961,00)</b>	<b>99,30</b>	
<b>4.01</b>	<b>4.01.0.00.0.00.01.0000</b>	<b>4.01.02.2.04.01</b>		<b>Fasilitasi Kerja Sama Dalam Negeri</b>	<b>183.772.000,00</b>	<b>182.478.039,00</b>	<b>(1.293.961,00)</b>	<b>99,30</b>	
4.01	4.01.0.00.0.00.01.0000	4.01.02.2.04.01	5.1	BELANJA OPERASI	183.772.000,00	182.478.039,00	(1.293.961,00)	99,30	
4.01	4.01.0.00.0.00.01.0000	4.01.02.2.04.01	5.1.02	Belanja Barang dan Jasa	183.772.000,00	182.478.039,00	(1.293.961,00)	99,30	
<b>4.01</b>	<b>4.01.0.00.0.00.01.0000</b>	<b>4.01.03</b>		<b>PROGRAM PEREKONOMIAN DAN PEMBANGUNAN</b>	<b>3.364.467.905,00</b>	<b>2.866.518.365,00</b>	<b>(497.949.540,00)</b>	<b>85,20</b>	
<b>4.01</b>	<b>4.01.0.00.0.00.01.0000</b>	<b>4.01.03.2.01</b>		<b>Pelaksanaan Kebijakan Perekonomian</b>	<b>820.144.000,00</b>	<b>771.142.398,00</b>	<b>(49.001.602,00)</b>	<b>94,03</b>	
<b>4.01</b>	<b>4.01.0.00.0.00.01.0000</b>	<b>4.01.03.2.01.01</b>		<b>Koordinasi, Sinkronisasi, Monitoring dan Evaluasi Kebijakan Pengelolaan BUMD dan BLUD</b>	<b>308.321.700,00</b>	<b>297.675.250,00</b>	<b>(10.646.450,00)</b>	<b>96,55</b>	
4.01	4.01.0.00.0.00.01.0000	4.01.03.2.01.01	5.1	BELANJA OPERASI	308.321.700,00	297.675.250,00	(10.646.450,00)	96,55	
4.01	4.01.0.00.0.00.01.0000	4.01.03.2.01.01	5.1.02	Belanja Barang dan Jasa	308.321.700,00	297.675.250,00	(10.646.450,00)	96,55	
<b>4.01</b>	<b>4.01.0.00.0.00.01.0000</b>	<b>4.01.03.2.01.02</b>		<b>Pengendalian dan Distribusi Perekonomian</b>	<b>511.822.300,00</b>	<b>473.467.148,00</b>	<b>(38.355.152,00)</b>	<b>92,51</b>	
4.01	4.01.0.00.0.00.01.0000	4.01.03.2.01.02	5.1	BELANJA OPERASI	511.822.300,00	473.467.148,00	(38.355.152,00)	92,51	
4.01	4.01.0.00.0.00.01.0000	4.01.03.2.01.02	5.1.02	Belanja Barang dan Jasa	511.822.300,00	473.467.148,00	(38.355.152,00)	92,51	
<b>4.01</b>	<b>4.01.0.00.0.00.01.0000</b>	<b>4.01.03.2.02</b>		<b>Pelaksanaan Administrasi Pembangunan</b>	<b>96.970.000,00</b>	<b>96.021.000,00</b>	<b>(949.000,00)</b>	<b>99,02</b>	
<b>4.01</b>	<b>4.01.0.00.0.00.01.0000</b>	<b>4.01.03.2.02.02</b>		<b>Pengendalian dan Evaluasi Program Pembangunan</b>	<b>96.970.000,00</b>	<b>96.021.000,00</b>	<b>(949.000,00)</b>	<b>99,02</b>	

Kode Rekening					Uraian Urusan, Organisasi, Program, Kegiatan dan Sub Kegiatan	Jumlah (Rp)		Bertambah / (Berkurang)		Dasar Hukum
						Anggaran Setelah Perubahan	Realisasi	Rp	%	
4.01	4.01.0.00.0.00.01.0000	4.01.03.2.02.02	5.1	BELANJA OPERASI	96.970.000,00	96.021.000,00	(949.000,00)	99,02		
4.01	4.01.0.00.0.00.01.0000	4.01.03.2.02.02	5.1.02	Belanja Barang dan Jasa	96.970.000,00	96.021.000,00	(949.000,00)	99,02		
<b>4.01</b>	<b>4.01.0.00.0.00.01.0000</b>	<b>4.01.03.2.03</b>		<b>Pengelolaan Pengadaan Barang dan Jasa</b>	<b>1.969.497.000,00</b>	<b>1.783.666.467,00</b>	<b>(185.830.533,00)</b>	<b>90,56</b>		
<b>4.01</b>	<b>4.01.0.00.0.00.01.0000</b>	<b>4.01.03.2.03.01</b>		<b>Pengelolaan Pengadaan Barang dan Jasa</b>	<b>387.998.000,00</b>	<b>328.986.522,00</b>	<b>(59.011.478,00)</b>	<b>84,79</b>		
4.01	4.01.0.00.0.00.01.0000	4.01.03.2.03.01	5.1	BELANJA OPERASI	387.998.000,00	328.986.522,00	(59.011.478,00)	84,79		
4.01	4.01.0.00.0.00.01.0000	4.01.03.2.03.01	5.1.01	Belanja Pegawai	36.540.000,00	0,00	(36.540.000,00)	0,00		
4.01	4.01.0.00.0.00.01.0000	4.01.03.2.03.01	5.1.02	Belanja Barang dan Jasa	351.458.000,00	328.986.522,00	(22.471.478,00)	93,61		
<b>4.01</b>	<b>4.01.0.00.0.00.01.0000</b>	<b>4.01.03.2.03.02</b>		<b>Pengelolaan Layanan Pengadaan Secara Elektronik</b>	<b>340.527.000,00</b>	<b>319.959.990,00</b>	<b>(20.567.010,00)</b>	<b>93,96</b>		
4.01	4.01.0.00.0.00.01.0000	4.01.03.2.03.02	5.1	BELANJA OPERASI	70.077.000,00	60.099.990,00	(9.977.010,00)	85,76		
4.01	4.01.0.00.0.00.01.0000	4.01.03.2.03.02	5.1.01	Belanja Pegawai	0,00	0,00	0,00	0,00		
4.01	4.01.0.00.0.00.01.0000	4.01.03.2.03.02	5.1.02	Belanja Barang dan Jasa	70.077.000,00	60.099.990,00	(9.977.010,00)	85,76		
4.01	4.01.0.00.0.00.01.0000	4.01.03.2.03.02	5.2	BELANJA MODAL	270.450.000,00	259.860.000,00	(10.590.000,00)	96,08		
4.01	4.01.0.00.0.00.01.0000	4.01.03.2.03.02	5.2.02	Belanja Modal Peralatan dan Mesin	270.450.000,00	259.860.000,00	(10.590.000,00)	96,08		
<b>4.01</b>	<b>4.01.0.00.0.00.01.0000</b>	<b>4.01.03.2.03.03</b>		<b>Pembinaan dan Advokasi Pengadaan Barang dan Jasa</b>	<b>1.240.972.000,00</b>	<b>1.134.719.955,00</b>	<b>(106.252.045,00)</b>	<b>91,44</b>		
4.01	4.01.0.00.0.00.01.0000	4.01.03.2.03.03	5.1	BELANJA OPERASI	1.240.972.000,00	1.134.719.955,00	(106.252.045,00)	91,44		
4.01	4.01.0.00.0.00.01.0000	4.01.03.2.03.03	5.1.02	Belanja Barang dan Jasa	1.240.972.000,00	1.134.719.955,00	(106.252.045,00)	91,44		
<b>4.01</b>	<b>4.01.0.00.0.00.01.0000</b>	<b>4.01.03.2.04</b>		<b>Pemantauan Kebijakan Sumber Daya Alam</b>	<b>477.856.905,00</b>	<b>215.688.500,00</b>	<b>(262.168.405,00)</b>	<b>45,14</b>		
<b>4.01</b>	<b>4.01.0.00.0.00.01.0000</b>	<b>4.01.03.2.04.01</b>		<b>Koordinasi, Sinkronisasi dan Evaluasi Kebijakan Pertanian, Kehutanan, Kelautan, dan Perikanan</b>	<b>281.896.905,00</b>	<b>59.166.500,00</b>	<b>(222.730.405,00)</b>	<b>20,99</b>		
4.01	4.01.0.00.0.00.01.0000	4.01.03.2.04.01	5.1	BELANJA OPERASI	281.896.905,00	59.166.500,00	(222.730.405,00)	20,99		
4.01	4.01.0.00.0.00.01.0000	4.01.03.2.04.01	5.1.01	Belanja Pegawai	17.970.000,00	12.920.000,00	(5.050.000,00)	71,90		
4.01	4.01.0.00.0.00.01.0000	4.01.03.2.04.01	5.1.02	Belanja Barang dan Jasa	263.926.905,00	46.246.500,00	(217.680.405,00)	17,52		
<b>4.01</b>	<b>4.01.0.00.0.00.01.0000</b>	<b>4.01.03.2.04.02</b>		<b>Koordinasi, Sinkronisasi dan Evaluasi Kebijakan Pertambangan dan Lingkungan Hidup</b>	<b>195.960.000,00</b>	<b>156.522.000,00</b>	<b>(39.438.000,00)</b>	<b>79,87</b>		
4.01	4.01.0.00.0.00.01.0000	4.01.03.2.04.02	5.1	BELANJA OPERASI	195.960.000,00	156.522.000,00	(39.438.000,00)	79,87		
4.01	4.01.0.00.0.00.01.0000	4.01.03.2.04.02	5.1.02	Belanja Barang dan Jasa	195.960.000,00	156.522.000,00	(39.438.000,00)	79,87		
<b>Surplus / (Defisit)</b>					<b>(119.235.748.952,00)</b>	<b>(108.983.897.611,00)</b>	<b>10.251.851.341,00</b>	<b>91,40</b>		

Urusan Pemerintahan : UNSUR PENDUKUNG URUSAN PEMERINTAHAN  
 Organisasi : SEKRETARIAT DPRD

Kode Rekening				Uraian Urusan, Organisasi, Program, Kegiatan dan Sub Kegiatan	Jumlah (Rp)		Bertambah / (Berkurang)		Dasar Hukum
					Anggaran Setelah Perubahan	Realisasi	Rp	%	
4	4.02.0.00.0.00.01.0000		5	<b>Belanja</b>	<b>91.601.466.235,00</b>	<b>83.821.155.984,00</b>	<b>(7.780.310.251,00)</b>	<b>91,51</b>	
4.02	4.02.0.00.0.00.01.0000	4.02.01		<b>PROGRAM PENUNJANG URUSAN PEMERINTAHAN DAERAH KABUPATEN/KOTA</b>	<b>59.214.874.907,00</b>	<b>54.745.844.216,00</b>	<b>(4.469.030.691,00)</b>	<b>92,45</b>	
4.02	4.02.0.00.0.00.01.0000	4.02.01.2.01		<b>Perencanaan, Penganggaran, dan Evaluasi Kinerja Perangkat Daerah</b>	<b>167.195.120,00</b>	<b>151.895.900,00</b>	<b>(15.299.220,00)</b>	<b>90,85</b>	
4.02	4.02.0.00.0.00.01.0000	4.02.01.2.01.01		<b>Penyusunan Dokumen Perencanaan Perangkat Daerah</b>	<b>142.624.900,00</b>	<b>141.745.900,00</b>	<b>(879.000,00)</b>	<b>99,38</b>	
4.02	4.02.0.00.0.00.01.0000	4.02.01.2.01.01	5.1	BELANJA OPERASI	142.624.900,00	141.745.900,00	(879.000,00)	99,38	
4.02	4.02.0.00.0.00.01.0000	4.02.01.2.01.01	5.1.02	Belanja Barang dan Jasa	142.624.900,00	141.745.900,00	(879.000,00)	99,38	
4.02	4.02.0.00.0.00.01.0000	4.02.01.2.01.06		<b>Koordinasi dan Penyusunan Laporan Capaian Kinerja dan Ikhtisar Realisasi Kinerja SKPD</b>	<b>24.570.220,00</b>	<b>10.150.000,00</b>	<b>(14.420.220,00)</b>	<b>41,31</b>	
4.02	4.02.0.00.0.00.01.0000	4.02.01.2.01.06	5.1	BELANJA OPERASI	24.570.220,00	10.150.000,00	(14.420.220,00)	41,31	
4.02	4.02.0.00.0.00.01.0000	4.02.01.2.01.06	5.1.02	Belanja Barang dan Jasa	24.570.220,00	10.150.000,00	(14.420.220,00)	41,31	
4.02	4.02.0.00.0.00.01.0000	4.02.01.2.02		<b>Administrasi Keuangan Perangkat Daerah</b>	<b>5.502.040.670,00</b>	<b>4.361.582.964,00</b>	<b>(1.140.457.706,00)</b>	<b>79,27</b>	
4.02	4.02.0.00.0.00.01.0000	4.02.01.2.02.01		<b>Penyediaan Gaji dan Tunjangan ASN</b>	<b>5.381.848.760,00</b>	<b>4.289.390.464,00</b>	<b>(1.092.458.296,00)</b>	<b>79,70</b>	
4.02	4.02.0.00.0.00.01.0000	4.02.01.2.02.01	5.1	BELANJA OPERASI	5.381.848.760,00	4.289.390.464,00	(1.092.458.296,00)	79,70	
4.02	4.02.0.00.0.00.01.0000	4.02.01.2.02.01	5.1.01	Belanja Pegawai	5.381.848.760,00	4.289.390.464,00	(1.092.458.296,00)	79,70	
4.02	4.02.0.00.0.00.01.0000	4.02.01.2.02.05		<b>Koordinasi dan Penyusunan Laporan Keuangan Akhir Tahun SKPD</b>	<b>100.191.910,00</b>	<b>60.897.500,00</b>	<b>(39.294.410,00)</b>	<b>60,78</b>	
4.02	4.02.0.00.0.00.01.0000	4.02.01.2.02.05	5.1	BELANJA OPERASI	100.191.910,00	60.897.500,00	(39.294.410,00)	60,78	
4.02	4.02.0.00.0.00.01.0000	4.02.01.2.02.05	5.1.02	Belanja Barang dan Jasa	100.191.910,00	60.897.500,00	(39.294.410,00)	60,78	
4.02	4.02.0.00.0.00.01.0000	4.02.01.2.02.06		<b>Pengelolaan dan Penyiapan Bahan Tanggapan Pemeriksaan</b>	<b>20.000.000,00</b>	<b>11.295.000,00</b>	<b>(8.705.000,00)</b>	<b>56,48</b>	
4.02	4.02.0.00.0.00.01.0000	4.02.01.2.02.06	5.1	BELANJA OPERASI	20.000.000,00	11.295.000,00	(8.705.000,00)	56,48	
4.02	4.02.0.00.0.00.01.0000	4.02.01.2.02.06	5.1.02	Belanja Barang dan Jasa	20.000.000,00	11.295.000,00	(8.705.000,00)	56,48	
4.02	4.02.0.00.0.00.01.0000	4.02.01.2.06		<b>Administrasi Umum Perangkat Daerah</b>	<b>13.172.101.104,00</b>	<b>11.864.644.334,00</b>	<b>(1.307.456.770,00)</b>	<b>90,07</b>	
4.02	4.02.0.00.0.00.01.0000	4.02.01.2.06.02		<b>Penyediaan Peralatan dan Perlengkapan Kantor</b>	<b>224.312.132,00</b>	<b>221.788.000,00</b>	<b>(2.524.132,00)</b>	<b>98,87</b>	
4.02	4.02.0.00.0.00.01.0000	4.02.01.2.06.02	5.1	BELANJA OPERASI	224.312.132,00	221.788.000,00	(2.524.132,00)	98,87	
4.02	4.02.0.00.0.00.01.0000	4.02.01.2.06.02	5.1.01	Belanja Pegawai	710.632,00	680.000,00	(30.632,00)	95,69	
4.02	4.02.0.00.0.00.01.0000	4.02.01.2.06.02	5.1.02	Belanja Barang dan Jasa	223.601.500,00	221.108.000,00	(2.493.500,00)	98,88	
4.02	4.02.0.00.0.00.01.0000	4.02.01.2.06.02	5.2	BELANJA MODAL	0,00	0,00	0,00	0,00	
4.02	4.02.0.00.0.00.01.0000	4.02.01.2.06.02	5.2.02	Belanja Modal Peralatan dan Mesin	0,00	0,00	0,00	0,00	
4.02	4.02.0.00.0.00.01.0000	4.02.01.2.06.03		<b>Penyediaan Peralatan Rumah Tangga</b>	<b>45.687.400,00</b>	<b>45.668.189,00</b>	<b>(19.211,00)</b>	<b>99,96</b>	
4.02	4.02.0.00.0.00.01.0000	4.02.01.2.06.03	5.1	BELANJA OPERASI	29.765.900,00	29.748.014,00	(17.886,00)	99,94	
4.02	4.02.0.00.0.00.01.0000	4.02.01.2.06.03	5.1.01	Belanja Pegawai	680.000,00	680.000,00	0,00	100,00	
4.02	4.02.0.00.0.00.01.0000	4.02.01.2.06.03	5.1.02	Belanja Barang dan Jasa	29.085.900,00	29.068.014,00	(17.886,00)	99,94	
4.02	4.02.0.00.0.00.01.0000	4.02.01.2.06.03	5.2	BELANJA MODAL	15.921.500,00	15.920.175,00	(1.325,00)	99,99	
4.02	4.02.0.00.0.00.01.0000	4.02.01.2.06.03	5.2.02	Belanja Modal Peralatan dan Mesin	15.921.500,00	15.920.175,00	(1.325,00)	99,99	
4.02	4.02.0.00.0.00.01.0000	4.02.01.2.06.04		<b>Penyediaan Bahan Logistik Kantor</b>	<b>121.126.700,00</b>	<b>96.339.789,00</b>	<b>(24.786.911,00)</b>	<b>79,54</b>	
4.02	4.02.0.00.0.00.01.0000	4.02.01.2.06.04	5.1	BELANJA OPERASI	121.126.700,00	96.339.789,00	(24.786.911,00)	79,54	
4.02	4.02.0.00.0.00.01.0000	4.02.01.2.06.04	5.1.01	Belanja Pegawai	2.040.000,00	2.040.000,00	0,00	100,00	
4.02	4.02.0.00.0.00.01.0000	4.02.01.2.06.04	5.1.02	Belanja Barang dan Jasa	119.086.700,00	94.299.789,00	(24.786.911,00)	79,19	

Kode Rekening				Uraian Urusan, Organisasi, Program, Kegiatan dan Sub Kegiatan	Jumlah (Rp)		Bertambah / (Berkurang)		Dasar Hukum
					Anggaran Setelah Perubahan	Realisasi	Rp	%	
<b>4.02</b>	<b>4.02.0.00.0.00.01.0000</b>	<b>4.02.01.2.06.05</b>		<b>Penyediaan Barang Cetak dan Penggandaan</b>	<b>59.680.000,00</b>	<b>59.603.200,00</b>	<b>(76.800,00)</b>	<b>99,87</b>	
4.02	4.02.0.00.0.00.01.0000	4.02.01.2.06.05	5.1	BELANJA OPERASI	59.680.000,00	59.603.200,00	(76.800,00)	99,87	
4.02	4.02.0.00.0.00.01.0000	4.02.01.2.06.05	5.1.01	Belanja Pegawai	1.361.800,00	1.360.000,00	(1.800,00)	99,87	
4.02	4.02.0.00.0.00.01.0000	4.02.01.2.06.05	5.1.02	Belanja Barang dan Jasa	58.318.200,00	58.243.200,00	(75.000,00)	99,87	
<b>4.02</b>	<b>4.02.0.00.0.00.01.0000</b>	<b>4.02.01.2.06.06</b>		<b>Penyediaan Bahan Bacaan dan Peraturan Perundang-undangan</b>	<b>81.240.000,00</b>	<b>81.231.966,00</b>	<b>(8.034,00)</b>	<b>99,99</b>	
4.02	4.02.0.00.0.00.01.0000	4.02.01.2.06.06	5.1	BELANJA OPERASI	81.240.000,00	81.231.966,00	(8.034,00)	99,99	
4.02	4.02.0.00.0.00.01.0000	4.02.01.2.06.06	5.1.02	Belanja Barang dan Jasa	81.240.000,00	81.231.966,00	(8.034,00)	99,99	
<b>4.02</b>	<b>4.02.0.00.0.00.01.0000</b>	<b>4.02.01.2.06.09</b>		<b>Penyelenggaraan Rapat Koordinasi dan Konsultasi SKPD</b>	<b>12.640.054.872,00</b>	<b>11.360.013.190,00</b>	<b>(1.280.041.682,00)</b>	<b>89,87</b>	
4.02	4.02.0.00.0.00.01.0000	4.02.01.2.06.09	5.1	BELANJA OPERASI	12.640.054.872,00	11.360.013.190,00	(1.280.041.682,00)	89,87	
4.02	4.02.0.00.0.00.01.0000	4.02.01.2.06.09	5.1.01	Belanja Pegawai	4.080.000,00	4.080.000,00	0,00	100,00	
4.02	4.02.0.00.0.00.01.0000	4.02.01.2.06.09	5.1.02	Belanja Barang dan Jasa	12.635.974.872,00	11.355.933.190,00	(1.280.041.682,00)	89,87	
<b>4.02</b>	<b>4.02.0.00.0.00.01.0000</b>	<b>4.02.01.2.07</b>		<b>Pengadaan Barang Milik Daerah Penunjang Urusan Pemerintah Daerah</b>	<b>3.221.961.394,00</b>	<b>3.093.739.000,00</b>	<b>(128.222.394,00)</b>	<b>96,02</b>	
<b>4.02</b>	<b>4.02.0.00.0.00.01.0000</b>	<b>4.02.01.2.07.01</b>		<b>Pengadaan Kendaraan Perorangan Dinas atau Kendaraan Dinas Jabatan</b>	<b>1.951.360.000,00</b>	<b>1.879.500.000,00</b>	<b>(71.860.000,00)</b>	<b>96,32</b>	
4.02	4.02.0.00.0.00.01.0000	4.02.01.2.07.01	5.1	BELANJA OPERASI	1.951.360.000,00	1.879.500.000,00	(71.860.000,00)	96,32	
4.02	4.02.0.00.0.00.01.0000	4.02.01.2.07.01	5.1.01	Belanja Pegawai	1.360.000,00	0,00	(1.360.000,00)	0,00	
4.02	4.02.0.00.0.00.01.0000	4.02.01.2.07.01	5.1.02	Belanja Barang dan Jasa	1.360.000,00	0,00	(1.360.000,00)	0,00	
4.02	4.02.0.00.0.00.01.0000	4.02.01.2.07.01	5.2	BELANJA MODAL	1.950.000.000,00	1.879.500.000,00	(70.500.000,00)	96,38	
4.02	4.02.0.00.0.00.01.0000	4.02.01.2.07.01	5.2.02	Belanja Modal Peralatan dan Mesin	1.950.000.000,00	1.879.500.000,00	(70.500.000,00)	96,38	
<b>4.02</b>	<b>4.02.0.00.0.00.01.0000</b>	<b>4.02.01.2.07.10</b>		<b>Pengadaan Sarana dan Prasarana Gedung Kantor atau Bangunan Lainnya</b>	<b>1.270.601.394,00</b>	<b>1.214.239.000,00</b>	<b>(56.362.394,00)</b>	<b>95,56</b>	
4.02	4.02.0.00.0.00.01.0000	4.02.01.2.07.10	5.1	BELANJA OPERASI	1.270.601.394,00	1.214.239.000,00	(56.362.394,00)	95,56	
4.02	4.02.0.00.0.00.01.0000	4.02.01.2.07.10	5.1.01	Belanja Pegawai	231.515.000,00	202.169.000,00	(29.346.000,00)	87,32	
4.02	4.02.0.00.0.00.01.0000	4.02.01.2.07.10	5.1.02	Belanja Barang dan Jasa	5.440.000,00	4.080.000,00	(1.360.000,00)	75,00	
4.02	4.02.0.00.0.00.01.0000	4.02.01.2.07.10	5.2	BELANJA MODAL	1.039.086.394,00	1.012.070.000,00	(27.016.394,00)	97,40	
4.02	4.02.0.00.0.00.01.0000	4.02.01.2.07.10	5.2.02	Belanja Modal Peralatan dan Mesin	1.039.086.394,00	1.012.070.000,00	(27.016.394,00)	97,40	
<b>4.02</b>	<b>4.02.0.00.0.00.01.0000</b>	<b>4.02.01.2.08</b>		<b>Penyediaan Jasa Penunjang Urusan Pemerintahan Daerah</b>	<b>1.849.220.356,00</b>	<b>1.611.861.424,00</b>	<b>(237.358.932,00)</b>	<b>87,16</b>	
<b>4.02</b>	<b>4.02.0.00.0.00.01.0000</b>	<b>4.02.01.2.08.02</b>		<b>Penyediaan Jasa Komunikasi, Sumber Daya Air dan Listrik</b>	<b>1.000.550.100,00</b>	<b>774.792.049,00</b>	<b>(225.758.051,00)</b>	<b>77,44</b>	
4.02	4.02.0.00.0.00.01.0000	4.02.01.2.08.02	5.1	BELANJA OPERASI	1.000.550.100,00	774.792.049,00	(225.758.051,00)	77,44	
4.02	4.02.0.00.0.00.01.0000	4.02.01.2.08.02	5.1.01	Belanja Pegawai	2.040.000,00	2.040.000,00	0,00	100,00	
4.02	4.02.0.00.0.00.01.0000	4.02.01.2.08.02	5.1.02	Belanja Barang dan Jasa	998.510.100,00	772.752.049,00	(225.758.051,00)	77,39	
<b>4.02</b>	<b>4.02.0.00.0.00.01.0000</b>	<b>4.02.01.2.08.04</b>		<b>Penyediaan Jasa Pelayanan Umum Kantor</b>	<b>848.670.256,00</b>	<b>837.069.375,00</b>	<b>(11.600.881,00)</b>	<b>98,63</b>	
4.02	4.02.0.00.0.00.01.0000	4.02.01.2.08.04	5.1	BELANJA OPERASI	848.670.256,00	837.069.375,00	(11.600.881,00)	98,63	
4.02	4.02.0.00.0.00.01.0000	4.02.01.2.08.04	5.1.01	Belanja Pegawai	2.720.000,00	2.720.000,00	0,00	100,00	
4.02	4.02.0.00.0.00.01.0000	4.02.01.2.08.04	5.1.02	Belanja Barang dan Jasa	845.950.256,00	834.349.375,00	(11.600.881,00)	98,63	
<b>4.02</b>	<b>4.02.0.00.0.00.01.0000</b>	<b>4.02.01.2.09</b>		<b>Pemeliharaan Barang Milik Daerah Penunjang Urusan Pemerintahan Daerah</b>	<b>2.503.827.032,00</b>	<b>2.043.890.728,00</b>	<b>(459.936.304,00)</b>	<b>81,63</b>	
<b>4.02</b>	<b>4.02.0.00.0.00.01.0000</b>	<b>4.02.01.2.09.01</b>		<b>Penyediaan Jasa Pemeliharaan, Biaya Pemeliharaan, dan Pajak Kendaraan Perorangan Dinas atau Kendaraan Dinas Jabatan</b>	<b>1.185.737.032,00</b>	<b>896.651.234,00</b>	<b>(289.085.798,00)</b>	<b>75,62</b>	
4.02	4.02.0.00.0.00.01.0000	4.02.01.2.09.01	5.1	BELANJA OPERASI	1.185.737.032,00	896.651.234,00	(289.085.798,00)	75,62	

Kode Rekening				Uraian Urusan, Organisasi, Program, Kegiatan dan Sub Kegiatan	Jumlah (Rp)		Bertambah / (Berkurang)		Dasar Hukum
					Anggaran Setelah Perubahan	Realisasi	Rp	%	
4.02	4.02.0.00.0.00.01.0000	4.02.01.2.09.01	5.1.01	Belanja Pegawai	2.720.000,00	2.720.000,00	0,00	100,00	
4.02	4.02.0.00.0.00.01.0000	4.02.01.2.09.01	5.1.02	Belanja Barang dan Jasa	1.183.017.032,00	893.931.234,00	(289.085.798,00)	75,56	
<b>4.02</b>	<b>4.02.0.00.0.00.01.0000</b>	<b>4.02.01.2.09.06</b>		<b>Pemeliharaan Peralatan dan Mesin Lainnya</b>	<b>210.610.000,00</b>	<b>141.133.200,00</b>	<b>(69.476.800,00)</b>	<b>67,01</b>	
4.02	4.02.0.00.0.00.01.0000	4.02.01.2.09.06	5.1	BELANJA OPERASI	210.610.000,00	141.133.200,00	(69.476.800,00)	67,01	
4.02	4.02.0.00.0.00.01.0000	4.02.01.2.09.06	5.1.01	Belanja Pegawai	1.360.000,00	0,00	(1.360.000,00)	0,00	
4.02	4.02.0.00.0.00.01.0000	4.02.01.2.09.06	5.1.02	Belanja Barang dan Jasa	209.250.000,00	141.133.200,00	(68.116.800,00)	67,45	
<b>4.02</b>	<b>4.02.0.00.0.00.01.0000</b>	<b>4.02.01.2.09.09</b>		<b>Pemeliharaan/Rehabilitasi Gedung Kantor dan Bangunan Lainnya</b>	<b>1.107.480.000,00</b>	<b>1.006.106.294,00</b>	<b>(101.373.706,00)</b>	<b>90,85</b>	
4.02	4.02.0.00.0.00.01.0000	4.02.01.2.09.09	5.1	BELANJA OPERASI	1.107.480.000,00	1.006.106.294,00	(101.373.706,00)	90,85	
4.02	4.02.0.00.0.00.01.0000	4.02.01.2.09.09	5.1.01	Belanja Pegawai	4.080.000,00	4.080.000,00	0,00	100,00	
4.02	4.02.0.00.0.00.01.0000	4.02.01.2.09.09	5.1.02	Belanja Barang dan Jasa	1.103.400.000,00	1.002.026.294,00	(101.373.706,00)	90,81	
<b>4.02</b>	<b>4.02.0.00.0.00.01.0000</b>	<b>4.02.01.2.15</b>		<b>Layanan Keuangan dan Kesejahteraan DPRD</b>	<b>30.716.221.933,00</b>	<b>29.869.403.420,00</b>	<b>(846.818.513,00)</b>	<b>97,24</b>	
<b>4.02</b>	<b>4.02.0.00.0.00.01.0000</b>	<b>4.02.01.2.15.01</b>		<b>Penyelenggaraan Administrasi Keuangan DPRD</b>	<b>30.061.500.363,00</b>	<b>29.328.227.420,00</b>	<b>(733.272.943,00)</b>	<b>97,56</b>	
4.02	4.02.0.00.0.00.01.0000	4.02.01.2.15.01	5.1	BELANJA OPERASI	30.061.500.363,00	29.328.227.420,00	(733.272.943,00)	97,56	
4.02	4.02.0.00.0.00.01.0000	4.02.01.2.15.01	5.1.01	Belanja Pegawai	29.903.487.571,00	29.217.202.508,00	(686.285.063,00)	97,70	
4.02	4.02.0.00.0.00.01.0000	4.02.01.2.15.01	5.1.02	Belanja Barang dan Jasa	158.012.792,00	111.024.912,00	(46.987.880,00)	70,26	
<b>4.02</b>	<b>4.02.0.00.0.00.01.0000</b>	<b>4.02.01.2.15.02</b>		<b>Penyediaan Pakaian Dinas dan Atribut DPRD</b>	<b>494.050.000,00</b>	<b>404.781.000,00</b>	<b>(89.269.000,00)</b>	<b>81,93</b>	
4.02	4.02.0.00.0.00.01.0000	4.02.01.2.15.02	5.1	BELANJA OPERASI	494.050.000,00	404.781.000,00	(89.269.000,00)	81,93	
4.02	4.02.0.00.0.00.01.0000	4.02.01.2.15.02	5.1.01	Belanja Pegawai	12.540.000,00	2.720.000,00	(9.820.000,00)	21,69	
4.02	4.02.0.00.0.00.01.0000	4.02.01.2.15.02	5.1.02	Belanja Barang dan Jasa	481.510.000,00	402.061.000,00	(79.449.000,00)	83,50	
<b>4.02</b>	<b>4.02.0.00.0.00.01.0000</b>	<b>4.02.01.2.15.03</b>		<b>Pelaksanaan Medical Check Up DPRD</b>	<b>160.671.570,00</b>	<b>136.395.000,00</b>	<b>(24.276.570,00)</b>	<b>84,89</b>	
4.02	4.02.0.00.0.00.01.0000	4.02.01.2.15.03	5.1	BELANJA OPERASI	160.671.570,00	136.395.000,00	(24.276.570,00)	84,89	
4.02	4.02.0.00.0.00.01.0000	4.02.01.2.15.03	5.1.01	Belanja Pegawai	7.560.000,00	1.360.000,00	(6.200.000,00)	17,99	
4.02	4.02.0.00.0.00.01.0000	4.02.01.2.15.03	5.1.02	Belanja Barang dan Jasa	153.111.570,00	135.035.000,00	(18.076.570,00)	88,19	
<b>4.02</b>	<b>4.02.0.00.0.00.01.0000</b>	<b>4.02.01.2.16</b>		<b>Layanan Administrasi DPRD</b>	<b>2.082.307.298,00</b>	<b>1.748.826.446,00</b>	<b>(333.480.852,00)</b>	<b>83,99</b>	
<b>4.02</b>	<b>4.02.0.00.0.00.01.0000</b>	<b>4.02.01.2.16.04</b>		<b>Penyediaan Kebutuhan Rumah Tangga DPRD</b>	<b>2.082.307.298,00</b>	<b>1.748.826.446,00</b>	<b>(333.480.852,00)</b>	<b>83,99</b>	
4.02	4.02.0.00.0.00.01.0000	4.02.01.2.16.04	5.1	BELANJA OPERASI	1.802.765.698,00	1.478.056.446,00	(324.709.252,00)	81,99	
4.02	4.02.0.00.0.00.01.0000	4.02.01.2.16.04	5.1.01	Belanja Pegawai	4.080.000,00	4.080.000,00	0,00	100,00	
4.02	4.02.0.00.0.00.01.0000	4.02.01.2.16.04	5.1.02	Belanja Barang dan Jasa	1.798.685.698,00	1.473.976.446,00	(324.709.252,00)	81,95	
4.02	4.02.0.00.0.00.01.0000	4.02.01.2.16.04	5.2	BELANJA MODAL	279.541.600,00	270.770.000,00	(8.771.600,00)	96,86	
4.02	4.02.0.00.0.00.01.0000	4.02.01.2.16.04	5.2.02	Belanja Modal Peralatan dan Mesin	279.541.600,00	270.770.000,00	(8.771.600,00)	96,86	
<b>4.02</b>	<b>4.02.0.00.0.00.01.0000</b>	<b>4.02.02</b>		<b>PROGRAM DUKUNGAN PELAKSANAAN TUGAS DAN FUNGSI DPRD</b>	<b>32.386.591.328,00</b>	<b>29.075.311.768,00</b>	<b>(3.311.279.560,00)</b>	<b>89,78</b>	
<b>4.02</b>	<b>4.02.0.00.0.00.01.0000</b>	<b>4.02.02.2.01</b>		<b>Pembentukan Peraturan Daerah dan Peraturan DPRD</b>	<b>909.378.024,00</b>	<b>692.425.077,00</b>	<b>(216.952.947,00)</b>	<b>76,14</b>	
<b>4.02</b>	<b>4.02.0.00.0.00.01.0000</b>	<b>4.02.02.2.01.01</b>		<b>Penyusunan dan Pembahasan Program Pembentukan Peraturan Daerah</b>	<b>700.000,00</b>	<b>0,00</b>	<b>(700.000,00)</b>	<b>0,00</b>	
4.02	4.02.0.00.0.00.01.0000	4.02.02.2.01.01	5.1	BELANJA OPERASI	700.000,00	0,00	(700.000,00)	0,00	
4.02	4.02.0.00.0.00.01.0000	4.02.02.2.01.01	5.1.01	Belanja Pegawai	0,00	0,00	0,00	0,00	
4.02	4.02.0.00.0.00.01.0000	4.02.02.2.01.01	5.1.02	Belanja Barang dan Jasa	700.000,00	0,00	(700.000,00)	0,00	
<b>4.02</b>	<b>4.02.0.00.0.00.01.0000</b>	<b>4.02.02.2.01.02</b>		<b>Pembahasan Rancangan Peraturan Daerah</b>	<b>682.818.024,00</b>	<b>499.976.077,00</b>	<b>(182.841.947,00)</b>	<b>73,22</b>	
4.02	4.02.0.00.0.00.01.0000	4.02.02.2.01.02	5.1	BELANJA OPERASI	682.818.024,00	499.976.077,00	(182.841.947,00)	73,22	
4.02	4.02.0.00.0.00.01.0000	4.02.02.2.01.02	5.1.01	Belanja Pegawai	1.360.000,00	0,00	(1.360.000,00)	0,00	
4.02	4.02.0.00.0.00.01.0000	4.02.02.2.01.02	5.1.02	Belanja Barang dan Jasa	681.458.024,00	499.976.077,00	(181.481.947,00)	73,37	

Kode Rekening				Uraian Urusan, Organisasi, Program, Kegiatan dan Sub Kegiatan	Jumlah (Rp)		Bertambah / (Berkurang)		Dasar Hukum
					Anggaran Setelah Perubahan	Realisasi	Rp	%	
<b>4.02</b>	<b>4.02.0.00.0.00.01.0000</b>	<b>4.02.02.2.01.04</b>		<b>Fasilitasi Penyusunan Penjelasan/Keterangan Naskah Akademik</b>	<b>225.860.000,00</b>	<b>192.449.000,00</b>	<b>(33.411.000,00)</b>	<b>85,21</b>	
4.02	4.02.0.00.0.00.01.0000	4.02.02.2.01.04	5.1	BELANJA OPERASI	225.860.000,00	192.449.000,00	(33.411.000,00)	85,21	
4.02	4.02.0.00.0.00.01.0000	4.02.02.2.01.04	5.1.01	Belanja Pegawai	1.360.000,00	1.360.000,00	0,00	100,00	
4.02	4.02.0.00.0.00.01.0000	4.02.02.2.01.04	5.1.02	Belanja Barang dan Jasa	224.500.000,00	191.089.000,00	(33.411.000,00)	85,12	
<b>4.02</b>	<b>4.02.0.00.0.00.01.0000</b>	<b>4.02.02.2.02</b>		<b>Pembahasan Kebijakan Anggaran</b>	<b>83.880.400,00</b>	<b>36.400.000,00</b>	<b>(47.480.400,00)</b>	<b>43,40</b>	
<b>4.02</b>	<b>4.02.0.00.0.00.01.0000</b>	<b>4.02.02.2.02.01</b>		<b>Pembahasan KUA dan PPAS</b>	<b>15.964.800,00</b>	<b>12.000.000,00</b>	<b>(3.964.800,00)</b>	<b>75,17</b>	
4.02	4.02.0.00.0.00.01.0000	4.02.02.2.02.01	5.1	BELANJA OPERASI	15.964.800,00	12.000.000,00	(3.964.800,00)	75,17	
4.02	4.02.0.00.0.00.01.0000	4.02.02.2.02.01	5.1.01	Belanja Pegawai	0,00	0,00	0,00	0,00	
4.02	4.02.0.00.0.00.01.0000	4.02.02.2.02.01	5.1.02	Belanja Barang dan Jasa	15.964.800,00	12.000.000,00	(3.964.800,00)	75,17	
<b>4.02</b>	<b>4.02.0.00.0.00.01.0000</b>	<b>4.02.02.2.02.02</b>		<b>Pembahasan Perubahan KUA dan Perubahan PPAS</b>	<b>19.393.750,00</b>	<b>9.000.000,00</b>	<b>(10.393.750,00)</b>	<b>46,41</b>	
4.02	4.02.0.00.0.00.01.0000	4.02.02.2.02.02	5.1	BELANJA OPERASI	19.393.750,00	9.000.000,00	(10.393.750,00)	46,41	
4.02	4.02.0.00.0.00.01.0000	4.02.02.2.02.02	5.1.01	Belanja Pegawai	0,00	0,00	0,00	0,00	
4.02	4.02.0.00.0.00.01.0000	4.02.02.2.02.02	5.1.02	Belanja Barang dan Jasa	19.393.750,00	9.000.000,00	(10.393.750,00)	46,41	
<b>4.02</b>	<b>4.02.0.00.0.00.01.0000</b>	<b>4.02.02.2.02.03</b>		<b>Pembahasan APBD</b>	<b>16.173.950,00</b>	<b>3.400.000,00</b>	<b>(12.773.950,00)</b>	<b>21,02</b>	
4.02	4.02.0.00.0.00.01.0000	4.02.02.2.02.03	5.1	BELANJA OPERASI	16.173.950,00	3.400.000,00	(12.773.950,00)	21,02	
4.02	4.02.0.00.0.00.01.0000	4.02.02.2.02.03	5.1.01	Belanja Pegawai	0,00	0,00	0,00	0,00	
4.02	4.02.0.00.0.00.01.0000	4.02.02.2.02.03	5.1.02	Belanja Barang dan Jasa	16.173.950,00	3.400.000,00	(12.773.950,00)	21,02	
<b>4.02</b>	<b>4.02.0.00.0.00.01.0000</b>	<b>4.02.02.2.02.04</b>		<b>Pembahasan APBD Perubahan</b>	<b>16.173.950,00</b>	<b>12.000.000,00</b>	<b>(4.173.950,00)</b>	<b>74,19</b>	
4.02	4.02.0.00.0.00.01.0000	4.02.02.2.02.04	5.1	BELANJA OPERASI	16.173.950,00	12.000.000,00	(4.173.950,00)	74,19	
4.02	4.02.0.00.0.00.01.0000	4.02.02.2.02.04	5.1.01	Belanja Pegawai	0,00	0,00	0,00	0,00	
4.02	4.02.0.00.0.00.01.0000	4.02.02.2.02.04	5.1.02	Belanja Barang dan Jasa	16.173.950,00	12.000.000,00	(4.173.950,00)	74,19	
<b>4.02</b>	<b>4.02.0.00.0.00.01.0000</b>	<b>4.02.02.2.02.06</b>		<b>Pembahasan Pertanggungjawaban APBD</b>	<b>16.173.950,00</b>	<b>0,00</b>	<b>(16.173.950,00)</b>	<b>0,00</b>	
4.02	4.02.0.00.0.00.01.0000	4.02.02.2.02.06	5.1	BELANJA OPERASI	16.173.950,00	0,00	(16.173.950,00)	0,00	
4.02	4.02.0.00.0.00.01.0000	4.02.02.2.02.06	5.1.01	Belanja Pegawai	0,00	0,00	0,00	0,00	
4.02	4.02.0.00.0.00.01.0000	4.02.02.2.02.06	5.1.02	Belanja Barang dan Jasa	16.173.950,00	0,00	(16.173.950,00)	0,00	
<b>4.02</b>	<b>4.02.0.00.0.00.01.0000</b>	<b>4.02.02.2.03</b>		<b>Pengawasan Penyelenggaraan Pemerintahan</b>	<b>15.523.968.882,00</b>	<b>15.386.207.541,00</b>	<b>(137.761.341,00)</b>	<b>99,11</b>	
<b>4.02</b>	<b>4.02.0.00.0.00.01.0000</b>	<b>4.02.02.2.03.01</b>		<b>Pengawasan Urusan Pemerintahan Bidang Pemerintahan dan Hukum</b>	<b>3.550.000.000,00</b>	<b>3.503.758.635,00</b>	<b>(46.241.365,00)</b>	<b>98,70</b>	
4.02	4.02.0.00.0.00.01.0000	4.02.02.2.03.01	5.1	BELANJA OPERASI	3.550.000.000,00	3.503.758.635,00	(46.241.365,00)	98,70	
4.02	4.02.0.00.0.00.01.0000	4.02.02.2.03.01	5.1.02	Belanja Barang dan Jasa	3.550.000.000,00	3.503.758.635,00	(46.241.365,00)	98,70	
<b>4.02</b>	<b>4.02.0.00.0.00.01.0000</b>	<b>4.02.02.2.03.02</b>		<b>Pengawasan Urusan Pemerintahan Bidang Infrastruktur</b>	<b>3.550.000.000,00</b>	<b>3.524.765.874,00</b>	<b>(25.234.126,00)</b>	<b>99,29</b>	
4.02	4.02.0.00.0.00.01.0000	4.02.02.2.03.02	5.1	BELANJA OPERASI	3.550.000.000,00	3.524.765.874,00	(25.234.126,00)	99,29	
4.02	4.02.0.00.0.00.01.0000	4.02.02.2.03.02	5.1.02	Belanja Barang dan Jasa	3.550.000.000,00	3.524.765.874,00	(25.234.126,00)	99,29	
<b>4.02</b>	<b>4.02.0.00.0.00.01.0000</b>	<b>4.02.02.2.03.03</b>		<b>Pengawasan Urusan Pemerintahan Bidang Kesejahteraan Rakyat</b>	<b>4.580.981.932,00</b>	<b>4.545.131.627,00</b>	<b>(35.850.305,00)</b>	<b>99,22</b>	
4.02	4.02.0.00.0.00.01.0000	4.02.02.2.03.03	5.1	BELANJA OPERASI	4.580.981.932,00	4.545.131.627,00	(35.850.305,00)	99,22	
4.02	4.02.0.00.0.00.01.0000	4.02.02.2.03.03	5.1.02	Belanja Barang dan Jasa	4.580.981.932,00	4.545.131.627,00	(35.850.305,00)	99,22	
<b>4.02</b>	<b>4.02.0.00.0.00.01.0000</b>	<b>4.02.02.2.03.04</b>		<b>Pengawasan Urusan Pemerintahan Bidang Perekonomian</b>	<b>3.650.000.000,00</b>	<b>3.641.901.405,00</b>	<b>(8.098.595,00)</b>	<b>99,78</b>	
4.02	4.02.0.00.0.00.01.0000	4.02.02.2.03.04	5.1	BELANJA OPERASI	3.650.000.000,00	3.641.901.405,00	(8.098.595,00)	99,78	
4.02	4.02.0.00.0.00.01.0000	4.02.02.2.03.04	5.1.02	Belanja Barang dan Jasa	3.650.000.000,00	3.641.901.405,00	(8.098.595,00)	99,78	



Kode Rekening				Uraian Urusan, Organisasi, Program, Kegiatan dan Sub Kegiatan	Jumlah (Rp)		Bertambah / (Berkurang)		Dasar Hukum
					Anggaran Setelah Perubahan	Realisasi	Rp	%	
<b>4.02</b>	<b>4.02.0.00.0.00.01.0000</b>	<b>4.02.02.2.03.08</b>		<b>Pembahasan Laporan Keterangan Pertanggungjawaban Kepala Daerah</b>	<b>192.986.950,00</b>	<b>170.650.000,00</b>	<b>(22.336.950,00)</b>	<b>88,43</b>	
4.02	4.02.0.00.0.00.01.0000	4.02.02.2.03.08	5.1	BELANJA OPERASI	192.986.950,00	170.650.000,00	(22.336.950,00)	88,43	
4.02	4.02.0.00.0.00.01.0000	4.02.02.2.03.08	5.1.01	Belanja Pegawai	680.000,00	680.000,00	0,00	100,00	
4.02	4.02.0.00.0.00.01.0000	4.02.02.2.03.08	5.1.02	Belanja Barang dan Jasa	192.306.950,00	169.970.000,00	(22.336.950,00)	88,38	
<b>4.02</b>	<b>4.02.0.00.0.00.01.0000</b>	<b>4.02.02.2.04</b>		<b>Peningkatan Kapasitas DPRD</b>	<b>7.476.936.472,00</b>	<b>6.330.633.421,00</b>	<b>(1.146.303.051,00)</b>	<b>84,67</b>	
<b>4.02</b>	<b>4.02.0.00.0.00.01.0000</b>	<b>4.02.02.2.04.02</b>		<b>Pendalaman Tugas DPRD</b>	<b>2.082.758.000,00</b>	<b>1.620.964.325,00</b>	<b>(461.793.675,00)</b>	<b>77,83</b>	
4.02	4.02.0.00.0.00.01.0000	4.02.02.2.04.02	5.1	BELANJA OPERASI	2.082.758.000,00	1.620.964.325,00	(461.793.675,00)	77,83	
4.02	4.02.0.00.0.00.01.0000	4.02.02.2.04.02	5.1.02	Belanja Barang dan Jasa	2.082.758.000,00	1.620.964.325,00	(461.793.675,00)	77,83	
<b>4.02</b>	<b>4.02.0.00.0.00.01.0000</b>	<b>4.02.02.2.04.03</b>		<b>Publikasi dan Dokumentasi Dewan</b>	<b>3.223.347.500,00</b>	<b>3.216.860.000,00</b>	<b>(6.487.500,00)</b>	<b>99,80</b>	
4.02	4.02.0.00.0.00.01.0000	4.02.02.2.04.03	5.1	BELANJA OPERASI	3.220.847.500,00	3.216.860.000,00	(3.987.500,00)	99,88	
4.02	4.02.0.00.0.00.01.0000	4.02.02.2.04.03	5.1.01	Belanja Pegawai	2.040.000,00	2.040.000,00	0,00	100,00	
4.02	4.02.0.00.0.00.01.0000	4.02.02.2.04.03	5.1.02	Belanja Barang dan Jasa	3.218.807.500,00	3.214.820.000,00	(3.987.500,00)	99,88	
4.02	4.02.0.00.0.00.01.0000	4.02.02.2.04.03	5.2	BELANJA MODAL	2.500.000,00	0,00	(2.500.000,00)	0,00	
4.02	4.02.0.00.0.00.01.0000	4.02.02.2.04.03	5.2.02	Belanja Modal Peralatan dan Mesin	2.500.000,00	0,00	(2.500.000,00)	0,00	
<b>4.02</b>	<b>4.02.0.00.0.00.01.0000</b>	<b>4.02.02.2.04.04</b>		<b>Penyediaan Kelompok Pakar dan Tim Ahli</b>	<b>100.000.000,00</b>	<b>12.000.000,00</b>	<b>(88.000.000,00)</b>	<b>12,00</b>	
4.02	4.02.0.00.0.00.01.0000	4.02.02.2.04.04	5.1	BELANJA OPERASI	100.000.000,00	12.000.000,00	(88.000.000,00)	12,00	
4.02	4.02.0.00.0.00.01.0000	4.02.02.2.04.04	5.1.02	Belanja Barang dan Jasa	100.000.000,00	12.000.000,00	(88.000.000,00)	12,00	
<b>4.02</b>	<b>4.02.0.00.0.00.01.0000</b>	<b>4.02.02.2.04.05</b>		<b>Penyediaan Tenaga Ahli Fraksi</b>	<b>437.000.000,00</b>	<b>360.000.000,00</b>	<b>(77.000.000,00)</b>	<b>82,38</b>	
4.02	4.02.0.00.0.00.01.0000	4.02.02.2.04.05	5.1	BELANJA OPERASI	437.000.000,00	360.000.000,00	(77.000.000,00)	82,38	
4.02	4.02.0.00.0.00.01.0000	4.02.02.2.04.05	5.1.02	Belanja Barang dan Jasa	437.000.000,00	360.000.000,00	(77.000.000,00)	82,38	
<b>4.02</b>	<b>4.02.0.00.0.00.01.0000</b>	<b>4.02.02.2.04.06</b>		<b>Penyelenggaraan Hubungan Masyarakat</b>	<b>1.464.890.372,00</b>	<b>975.709.096,00</b>	<b>(489.181.276,00)</b>	<b>66,61</b>	
4.02	4.02.0.00.0.00.01.0000	4.02.02.2.04.06	5.1	BELANJA OPERASI	1.186.451.072,00	975.709.096,00	(210.741.976,00)	82,24	
4.02	4.02.0.00.0.00.01.0000	4.02.02.2.04.06	5.1.01	Belanja Pegawai	5.670.000,00	2.040.000,00	(3.630.000,00)	35,98	
4.02	4.02.0.00.0.00.01.0000	4.02.02.2.04.06	5.1.02	Belanja Barang dan Jasa	1.180.781.072,00	973.669.096,00	(207.111.976,00)	82,46	
4.02	4.02.0.00.0.00.01.0000	4.02.02.2.04.06	5.2	BELANJA MODAL	278.439.300,00	0,00	(278.439.300,00)	0,00	
4.02	4.02.0.00.0.00.01.0000	4.02.02.2.04.06	5.2.02	Belanja Modal Peralatan dan Mesin	278.439.300,00	0,00	(278.439.300,00)	0,00	
<b>4.02</b>	<b>4.02.0.00.0.00.01.0000</b>	<b>4.02.02.2.04.07</b>		<b>Penyusunan Program Kerja DPRD</b>	<b>168.940.600,00</b>	<b>145.100.000,00</b>	<b>(23.840.600,00)</b>	<b>85,89</b>	
4.02	4.02.0.00.0.00.01.0000	4.02.02.2.04.07	5.1	BELANJA OPERASI	168.940.600,00	145.100.000,00	(23.840.600,00)	85,89	
4.02	4.02.0.00.0.00.01.0000	4.02.02.2.04.07	5.1.01	Belanja Pegawai	680.000,00	680.000,00	0,00	100,00	
4.02	4.02.0.00.0.00.01.0000	4.02.02.2.04.07	5.1.02	Belanja Barang dan Jasa	168.260.600,00	144.420.000,00	(23.840.600,00)	85,83	
<b>4.02</b>	<b>4.02.0.00.0.00.01.0000</b>	<b>4.02.02.2.05</b>		<b>Penyerapan dan Penghimpunan Aspirasi Masyarakat</b>	<b>3.666.027.550,00</b>	<b>2.281.572.349,00</b>	<b>(1.384.455.201,00)</b>	<b>62,24</b>	
<b>4.02</b>	<b>4.02.0.00.0.00.01.0000</b>	<b>4.02.02.2.05.02</b>		<b>Penyusunan Pokok-Pokok Pikiran DPRD</b>	<b>125.153.550,00</b>	<b>111.249.349,00</b>	<b>(13.904.201,00)</b>	<b>88,89</b>	
4.02	4.02.0.00.0.00.01.0000	4.02.02.2.05.02	5.1	BELANJA OPERASI	125.153.550,00	111.249.349,00	(13.904.201,00)	88,89	
4.02	4.02.0.00.0.00.01.0000	4.02.02.2.05.02	5.1.01	Belanja Pegawai	0,00	0,00	0,00	0,00	
4.02	4.02.0.00.0.00.01.0000	4.02.02.2.05.02	5.1.02	Belanja Barang dan Jasa	125.153.550,00	111.249.349,00	(13.904.201,00)	88,89	
<b>4.02</b>	<b>4.02.0.00.0.00.01.0000</b>	<b>4.02.02.2.05.03</b>		<b>Pelaksanaan Reses</b>	<b>3.540.874.000,00</b>	<b>2.170.323.000,00</b>	<b>(1.370.551.000,00)</b>	<b>61,29</b>	
4.02	4.02.0.00.0.00.01.0000	4.02.02.2.05.03	5.1	BELANJA OPERASI	3.540.874.000,00	2.170.323.000,00	(1.370.551.000,00)	61,29	
4.02	4.02.0.00.0.00.01.0000	4.02.02.2.05.03	5.1.02	Belanja Barang dan Jasa	3.540.874.000,00	2.170.323.000,00	(1.370.551.000,00)	61,29	
<b>4.02</b>	<b>4.02.0.00.0.00.01.0000</b>	<b>4.02.02.2.06</b>		<b>Pelaksanaan dan Pengawasan Kode Etik DPRD</b>	<b>40.000.000,00</b>	<b>0,00</b>	<b>(40.000.000,00)</b>	<b>0,00</b>	
<b>4.02</b>	<b>4.02.0.00.0.00.01.0000</b>	<b>4.02.02.2.06.01</b>		<b>Penyusunan Kode Etik DPRD</b>	<b>40.000.000,00</b>	<b>0,00</b>	<b>(40.000.000,00)</b>	<b>0,00</b>	
4.02	4.02.0.00.0.00.01.0000	4.02.02.2.06.01	5.1	BELANJA OPERASI	40.000.000,00	0,00	(40.000.000,00)	0,00	
4.02	4.02.0.00.0.00.01.0000	4.02.02.2.06.01	5.1.02	Belanja Barang dan Jasa	40.000.000,00	0,00	(40.000.000,00)	0,00	
<b>4.02</b>	<b>4.02.0.00.0.00.01.0000</b>	<b>4.02.02.2.08</b>		<b>Fasilitasi Tugas DPRD</b>	<b>4.686.400.000,00</b>	<b>4.348.073.380,00</b>	<b>(338.326.620,00)</b>	<b>92,78</b>	

Kode Rekening				Uraian Urusan, Organisasi, Program, Kegiatan dan Sub Kegiatan	Jumlah (Rp)		Bertambah / (Berkurang)		Dasar Hukum
					Anggaran Setelah Perubahan	Realisasi	Rp	%	
<b>4.02</b>	<b>4.02.0.00.0.00.01.0000</b>	<b>4.02.02.2.08.01</b>		<b>Koordinasi dan Konsultasi Pelaksanaan Tugas DPRD</b>	<b>1.081.335.000,00</b>	<b>953.770.452,00</b>	<b>(127.564.548,00)</b>	<b>88,20</b>	
4.02	4.02.0.00.0.00.01.0000	4.02.02.2.08.01	5.1	BELANJA OPERASI	1.081.335.000,00	953.770.452,00	(127.564.548,00)	88,20	
4.02	4.02.0.00.0.00.01.0000	4.02.02.2.08.01	5.1.02	Belanja Barang dan Jasa	1.081.335.000,00	953.770.452,00	(127.564.548,00)	88,20	
<b>4.02</b>	<b>4.02.0.00.0.00.01.0000</b>	<b>4.02.02.2.08.03</b>		<b>Fasilitasi Pelaksanaan Tugas Badan Musyawarah</b>	<b>820.305.000,00</b>	<b>676.263.631,00</b>	<b>(144.041.369,00)</b>	<b>82,44</b>	
4.02	4.02.0.00.0.00.01.0000	4.02.02.2.08.03	5.1	BELANJA OPERASI	820.305.000,00	676.263.631,00	(144.041.369,00)	82,44	
4.02	4.02.0.00.0.00.01.0000	4.02.02.2.08.03	5.1.01	Belanja Pegawai	0,00	0,00	0,00	0,00	
4.02	4.02.0.00.0.00.01.0000	4.02.02.2.08.03	5.1.02	Belanja Barang dan Jasa	820.305.000,00	676.263.631,00	(144.041.369,00)	82,44	
<b>4.02</b>	<b>4.02.0.00.0.00.01.0000</b>	<b>4.02.02.2.08.04</b>		<b>Fasilitasi Tugas Pimpinan DPRD</b>	<b>2.784.760.000,00</b>	<b>2.718.039.297,00</b>	<b>(66.720.703,00)</b>	<b>97,60</b>	
4.02	4.02.0.00.0.00.01.0000	4.02.02.2.08.04	5.1	BELANJA OPERASI	2.784.760.000,00	2.718.039.297,00	(66.720.703,00)	97,60	
4.02	4.02.0.00.0.00.01.0000	4.02.02.2.08.04	5.1.02	Belanja Barang dan Jasa	2.784.760.000,00	2.718.039.297,00	(66.720.703,00)	97,60	
<b>Surplus / (Defisit)</b>					<b>(91.601.466.235,00)</b>	<b>(83.821.155.984,00)</b>	<b>7.780.310.251,00</b>	<b>91,51</b>	

Urusan Pemerintahan : UNSUR PENUNJANG URUSAN PEMERINTAHAN  
Organisasi : BADAN PERENCANAAN PEMBANGUNAN DAERAH

Kode Rekening				Uraian Urusan, Organisasi, Program, Kegiatan dan Sub Kegiatan	Jumlah (Rp)		Bertambah / (Berkurang)		Dasar Hukum
					Anggaran Setelah Perubahan	Realisasi	Rp	%	
5	5.01.5.05.0.00.01.0000		5	Belanja	18.934.520.113,00	18.124.568.005,00	(809.952.108,00)	95,72	
5.01	5.01.5.05.0.00.01.0000	5.01.01		PROGRAM PENUNJANG URUSAN PEMERINTAHAN DAERAH KABUPATEN/KOTA	10.602.741.128,00	9.994.065.929,00	(608.675.199,00)	94,26	
5.01	5.01.5.05.0.00.01.0000	5.01.01.2.01		Perencanaan, Penganggaran, dan Evaluasi Kinerja Perangkat Daerah	44.000.000,00	42.720.400,00	(1.279.600,00)	97,09	
5.01	5.01.5.05.0.00.01.0000	5.01.01.2.01.01		Penyusunan Dokumen Perencanaan Perangkat Daerah	44.000.000,00	42.720.400,00	(1.279.600,00)	97,09	
5.01	5.01.5.05.0.00.01.0000	5.01.01.2.01.01	5.1	BELANJA OPERASI	44.000.000,00	42.720.400,00	(1.279.600,00)	97,09	
5.01	5.01.5.05.0.00.01.0000	5.01.01.2.01.01	5.1.01	Belanja Pegawai	680.000,00	0,00	(680.000,00)	0,00	
5.01	5.01.5.05.0.00.01.0000	5.01.01.2.01.01	5.1.02	Belanja Barang dan Jasa	43.320.000,00	42.720.400,00	(599.600,00)	98,62	
5.01	5.01.5.05.0.00.01.0000	5.01.01.2.02		Administrasi Keuangan Perangkat Daerah	7.508.165.767,00	7.067.160.819,00	(441.004.948,00)	94,13	
5.01	5.01.5.05.0.00.01.0000	5.01.01.2.02.01		Penyediaan Gaji dan Tunjangan ASN	7.445.386.063,00	7.005.575.143,00	(439.810.920,00)	94,09	
5.01	5.01.5.05.0.00.01.0000	5.01.01.2.02.01	5.1	BELANJA OPERASI	7.445.386.063,00	7.005.575.143,00	(439.810.920,00)	94,09	
5.01	5.01.5.05.0.00.01.0000	5.01.01.2.02.01	5.1.01	Belanja Pegawai	7.445.386.063,00	7.005.575.143,00	(439.810.920,00)	94,09	
5.01	5.01.5.05.0.00.01.0000	5.01.01.2.02.03		Pelaksanaan Penatausahaan dan Pengujian/Verifikasi Keuangan SKPD	62.779.704,00	61.585.676,00	(1.194.028,00)	98,10	
5.01	5.01.5.05.0.00.01.0000	5.01.01.2.02.03	5.1	BELANJA OPERASI	62.779.704,00	61.585.676,00	(1.194.028,00)	98,10	
5.01	5.01.5.05.0.00.01.0000	5.01.01.2.02.03	5.1.01	Belanja Pegawai	0,00	0,00	0,00	0,00	
5.01	5.01.5.05.0.00.01.0000	5.01.01.2.02.03	5.1.02	Belanja Barang dan Jasa	62.779.704,00	61.585.676,00	(1.194.028,00)	98,10	
5.01	5.01.5.05.0.00.01.0000	5.01.01.2.03		Administrasi Barang Milik Daerah pada Perangkat Daerah	24.750.000,00	24.177.275,00	(572.725,00)	97,69	
5.01	5.01.5.05.0.00.01.0000	5.01.01.2.03.02		Pengamanan Barang Milik Daerah SKPD	23.000.000,00	22.522.275,00	(477.725,00)	97,92	
5.01	5.01.5.05.0.00.01.0000	5.01.01.2.03.02	5.1	BELANJA OPERASI	23.000.000,00	22.522.275,00	(477.725,00)	97,92	
5.01	5.01.5.05.0.00.01.0000	5.01.01.2.03.02	5.1.02	Belanja Barang dan Jasa	23.000.000,00	22.522.275,00	(477.725,00)	97,92	
5.01	5.01.5.05.0.00.01.0000	5.01.01.2.03.06		Penatausahaan Barang Milik Daerah pada SKPD	1.750.000,00	1.655.000,00	(95.000,00)	94,57	
5.01	5.01.5.05.0.00.01.0000	5.01.01.2.03.06	5.1	BELANJA OPERASI	1.750.000,00	1.655.000,00	(95.000,00)	94,57	
5.01	5.01.5.05.0.00.01.0000	5.01.01.2.03.06	5.1.02	Belanja Barang dan Jasa	1.750.000,00	1.655.000,00	(95.000,00)	94,57	
5.01	5.01.5.05.0.00.01.0000	5.01.01.2.03.06	5.2	BELANJA MODAL	0,00	0,00	0,00	0,00	
5.01	5.01.5.05.0.00.01.0000	5.01.01.2.03.06	5.2.02	Belanja Modal Peralatan dan Mesin	0,00	0,00	0,00	0,00	
5.01	5.01.5.05.0.00.01.0000	5.01.01.2.05		Administrasi Kepegawaian Perangkat Daerah	97.370.000,00	97.000.000,00	(370.000,00)	99,62	
5.01	5.01.5.05.0.00.01.0000	5.01.01.2.05.09		Pendidikan dan Pelatihan Pegawai Berdasarkan Tugas dan Fungsi	97.370.000,00	97.000.000,00	(370.000,00)	99,62	
5.01	5.01.5.05.0.00.01.0000	5.01.01.2.05.09	5.1	BELANJA OPERASI	97.370.000,00	97.000.000,00	(370.000,00)	99,62	
5.01	5.01.5.05.0.00.01.0000	5.01.01.2.05.09	5.1.01	Belanja Pegawai	0,00	0,00	0,00	0,00	
5.01	5.01.5.05.0.00.01.0000	5.01.01.2.05.09	5.1.02	Belanja Barang dan Jasa	97.370.000,00	97.000.000,00	(370.000,00)	99,62	
5.01	5.01.5.05.0.00.01.0000	5.01.01.2.06		Administrasi Umum Perangkat Daerah	1.343.470.100,00	1.274.011.259,00	(69.458.841,00)	94,83	
5.01	5.01.5.05.0.00.01.0000	5.01.01.2.06.01		Penyediaan Komponen Instalasi Listrik/Penerangan Bangunan Kantor	4.845.000,00	4.844.595,00	(405,00)	99,99	
5.01	5.01.5.05.0.00.01.0000	5.01.01.2.06.01	5.1	BELANJA OPERASI	4.845.000,00	4.844.595,00	(405,00)	99,99	
5.01	5.01.5.05.0.00.01.0000	5.01.01.2.06.01	5.1.02	Belanja Barang dan Jasa	4.845.000,00	4.844.595,00	(405,00)	99,99	
5.01	5.01.5.05.0.00.01.0000	5.01.01.2.06.02		Penyediaan Peralatan dan Perlengkapan Kantor	184.016.500,00	178.454.110,00	(5.562.390,00)	96,98	
5.01	5.01.5.05.0.00.01.0000	5.01.01.2.06.02	5.1	BELANJA OPERASI	184.016.500,00	178.454.110,00	(5.562.390,00)	96,98	
5.01	5.01.5.05.0.00.01.0000	5.01.01.2.06.02	5.1.01	Belanja Pegawai	1.890.200,00	1.690.000,00	(200.200,00)	89,41	
5.01	5.01.5.05.0.00.01.0000	5.01.01.2.06.02	5.1.02	Belanja Barang dan Jasa	182.126.300,00	176.764.110,00	(5.362.190,00)	97,06	
5.01	5.01.5.05.0.00.01.0000	5.01.01.2.06.05		Penyediaan Barang Cetak dan Penggandaan	49.358.000,00	46.142.600,00	(3.215.400,00)	93,49	

Kode Rekening				Uraian Urusan, Organisasi, Program, Kegiatan dan Sub Kegiatan	Jumlah (Rp)		Bertambah / (Berkurang)		Dasar Hukum
					Anggaran Setelah Perubahan	Realisasi	Rp	%	
5.01	5.01.5.05.0.00.01.0000	5.01.01.2.06.05	5.1	BELANJA OPERASI	49.358.000,00	46.142.600,00	(3.215.400,00)	93,49	
5.01	5.01.5.05.0.00.01.0000	5.01.01.2.06.05	5.1.02	Belanja Barang dan Jasa	49.358.000,00	46.142.600,00	(3.215.400,00)	93,49	
<b>5.01</b>	<b>5.01.5.05.0.00.01.0000</b>	<b>5.01.01.2.06.06</b>		<b>Penyediaan Bahan Bacaan dan Peraturan Perundang-undangan</b>	<b>3.750.000,00</b>	<b>3.682.000,00</b>	<b>(68.000,00)</b>	<b>98,19</b>	
5.01	5.01.5.05.0.00.01.0000	5.01.01.2.06.06	5.1	BELANJA OPERASI	3.750.000,00	3.682.000,00	(68.000,00)	98,19	
5.01	5.01.5.05.0.00.01.0000	5.01.01.2.06.06	5.1.02	Belanja Barang dan Jasa	3.750.000,00	3.682.000,00	(68.000,00)	98,19	
<b>5.01</b>	<b>5.01.5.05.0.00.01.0000</b>	<b>5.01.01.2.06.09</b>		<b>Penyelenggaraan Rapat Koordinasi dan Konsultasi SKPD</b>	<b>1.101.500.600,00</b>	<b>1.040.887.954,00</b>	<b>(60.612.646,00)</b>	<b>94,50</b>	
5.01	5.01.5.05.0.00.01.0000	5.01.01.2.06.09	5.1	BELANJA OPERASI	1.101.500.600,00	1.040.887.954,00	(60.612.646,00)	94,50	
5.01	5.01.5.05.0.00.01.0000	5.01.01.2.06.09	5.1.02	Belanja Barang dan Jasa	1.101.500.600,00	1.040.887.954,00	(60.612.646,00)	94,50	
<b>5.01</b>	<b>5.01.5.05.0.00.01.0000</b>	<b>5.01.01.2.07</b>		<b>Pengadaan Barang Milik Daerah Penunjang Urusan Pemerintah Daerah</b>	<b>632.300.027,00</b>	<b>615.078.700,00</b>	<b>(17.221.327,00)</b>	<b>97,28</b>	
<b>5.01</b>	<b>5.01.5.05.0.00.01.0000</b>	<b>5.01.01.2.07.06</b>		<b>Pengadaan Peralatan dan Mesin Lainnya</b>	<b>632.300.027,00</b>	<b>615.078.700,00</b>	<b>(17.221.327,00)</b>	<b>97,28</b>	
5.01	5.01.5.05.0.00.01.0000	5.01.01.2.07.06	5.1	BELANJA OPERASI	3.380.000,00	1.690.000,00	(1.690.000,00)	50,00	
5.01	5.01.5.05.0.00.01.0000	5.01.01.2.07.06	5.1.01	Belanja Pegawai	3.380.000,00	1.690.000,00	(1.690.000,00)	50,00	
5.01	5.01.5.05.0.00.01.0000	5.01.01.2.07.06	5.2	BELANJA MODAL	628.920.027,00	613.388.700,00	(15.531.327,00)	97,53	
5.01	5.01.5.05.0.00.01.0000	5.01.01.2.07.06	5.2.02	Belanja Modal Peralatan dan Mesin	628.920.027,00	613.388.700,00	(15.531.327,00)	97,53	
<b>5.01</b>	<b>5.01.5.05.0.00.01.0000</b>	<b>5.01.01.2.08</b>		<b>Penyediaan Jasa Penunjang Urusan Pemerintahan Daerah</b>	<b>423.331.500,00</b>	<b>411.226.302,00</b>	<b>(12.105.198,00)</b>	<b>97,14</b>	
<b>5.01</b>	<b>5.01.5.05.0.00.01.0000</b>	<b>5.01.01.2.08.02</b>		<b>Penyediaan Jasa Komunikasi, Sumber Daya Air dan Listrik</b>	<b>250.600.000,00</b>	<b>241.218.899,00</b>	<b>(9.381.101,00)</b>	<b>96,26</b>	
5.01	5.01.5.05.0.00.01.0000	5.01.01.2.08.02	5.1	BELANJA OPERASI	250.600.000,00	241.218.899,00	(9.381.101,00)	96,26	
5.01	5.01.5.05.0.00.01.0000	5.01.01.2.08.02	5.1.01	Belanja Pegawai	2.290.000,00	1.690.000,00	(600.000,00)	73,80	
5.01	5.01.5.05.0.00.01.0000	5.01.01.2.08.02	5.1.02	Belanja Barang dan Jasa	248.310.000,00	239.528.899,00	(8.781.101,00)	96,46	
<b>5.01</b>	<b>5.01.5.05.0.00.01.0000</b>	<b>5.01.01.2.08.04</b>		<b>Penyediaan Jasa Pelayanan Umum Kantor</b>	<b>172.731.500,00</b>	<b>170.007.403,00</b>	<b>(2.724.097,00)</b>	<b>98,42</b>	
5.01	5.01.5.05.0.00.01.0000	5.01.01.2.08.04	5.1	BELANJA OPERASI	172.731.500,00	170.007.403,00	(2.724.097,00)	98,42	
5.01	5.01.5.05.0.00.01.0000	5.01.01.2.08.04	5.1.01	Belanja Pegawai	1.890.500,00	1.890.000,00	(500,00)	99,97	
5.01	5.01.5.05.0.00.01.0000	5.01.01.2.08.04	5.1.02	Belanja Barang dan Jasa	170.841.000,00	168.117.403,00	(2.723.597,00)	98,41	
<b>5.01</b>	<b>5.01.5.05.0.00.01.0000</b>	<b>5.01.01.2.09</b>		<b>Pemeliharaan Barang Milik Daerah Penunjang Urusan Pemerintahan Daerah</b>	<b>529.353.734,00</b>	<b>462.691.174,00</b>	<b>(66.662.560,00)</b>	<b>87,41</b>	
<b>5.01</b>	<b>5.01.5.05.0.00.01.0000</b>	<b>5.01.01.2.09.02</b>		<b>Penyediaan Jasa Pemeliharaan, Biaya Pemeliharaan, Pajak dan Perizinan Kendaraan Dinas Operasional atau Lapangan</b>	<b>425.748.700,00</b>	<b>368.623.174,00</b>	<b>(57.125.526,00)</b>	<b>86,58</b>	
5.01	5.01.5.05.0.00.01.0000	5.01.01.2.09.02	5.1	BELANJA OPERASI	425.748.700,00	368.623.174,00	(57.125.526,00)	86,58	
5.01	5.01.5.05.0.00.01.0000	5.01.01.2.09.02	5.1.02	Belanja Barang dan Jasa	425.748.700,00	368.623.174,00	(57.125.526,00)	86,58	
<b>5.01</b>	<b>5.01.5.05.0.00.01.0000</b>	<b>5.01.01.2.09.06</b>		<b>Pemeliharaan Peralatan dan Mesin Lainnya</b>	<b>30.143.200,00</b>	<b>22.418.000,00</b>	<b>(7.725.200,00)</b>	<b>74,37</b>	
5.01	5.01.5.05.0.00.01.0000	5.01.01.2.09.06	5.1	BELANJA OPERASI	30.143.200,00	22.418.000,00	(7.725.200,00)	74,37	
5.01	5.01.5.05.0.00.01.0000	5.01.01.2.09.06	5.1.02	Belanja Barang dan Jasa	30.143.200,00	22.418.000,00	(7.725.200,00)	74,37	
<b>5.01</b>	<b>5.01.5.05.0.00.01.0000</b>	<b>5.01.01.2.09.09</b>		<b>Pemeliharaan/Rehabilitasi Gedung Kantor dan Bangunan Lainnya</b>	<b>73.461.834,00</b>	<b>71.650.000,00</b>	<b>(1.811.834,00)</b>	<b>97,53</b>	
5.01	5.01.5.05.0.00.01.0000	5.01.01.2.09.09	5.1	BELANJA OPERASI	1.690.000,00	0,00	(1.690.000,00)	0,00	
5.01	5.01.5.05.0.00.01.0000	5.01.01.2.09.09	5.1.01	Belanja Pegawai	1.690.000,00	0,00	(1.690.000,00)	0,00	
5.01	5.01.5.05.0.00.01.0000	5.01.01.2.09.09	5.1.02	Belanja Barang dan Jasa	0,00	0,00	0,00	0,00	
5.01	5.01.5.05.0.00.01.0000	5.01.01.2.09.09	5.2	BELANJA MODAL	71.771.834,00	71.650.000,00	(121.834,00)	99,83	
5.01	5.01.5.05.0.00.01.0000	5.01.01.2.09.09	5.2.02	Belanja Modal Peralatan dan Mesin	71.771.834,00	71.650.000,00	(121.834,00)	99,83	
<b>5.01</b>	<b>5.01.5.05.0.00.01.0000</b>	<b>5.01.02</b>		<b>PROGRAM PERENCANAAN, PENGENDALIAN DAN EVALUASI PEMBANGUNAN DAERAH</b>	<b>1.466.087.650,00</b>	<b>1.456.621.950,00</b>	<b>(9.465.700,00)</b>	<b>99,35</b>	
<b>5.01</b>	<b>5.01.5.05.0.00.01.0000</b>	<b>5.01.02.2.01</b>		<b>Penyusunan Perencanaan dan Pendanaan</b>	<b>1.281.527.650,00</b>	<b>1.276.861.950,00</b>	<b>(4.665.700,00)</b>	<b>99,64</b>	

Kode Rekening				Uraian Urusan, Organisasi, Program, Kegiatan dan Sub Kegiatan	Jumlah (Rp)		Bertambah / (Berkurang)		Dasar Hukum
					Anggaran Setelah Perubahan	Realisasi	Rp	%	
<b>5.01</b>	<b>5.01.5.05.0.00.01.0000</b>	<b>5.01.02.2.01.01</b>		<b>Analisis Kondisi Daerah, Permasalahan, dan Isu Strategis Pembangunan Daerah</b>	<b>150.680.000,00</b>	<b>149.994.300,00</b>	<b>(685.700,00)</b>	<b>99,54</b>	
5.01	5.01.5.05.0.00.01.0000	5.01.02.2.01.01	5.1	BELANJA OPERASI	150.680.000,00	149.994.300,00	(685.700,00)	99,54	
5.01	5.01.5.05.0.00.01.0000	5.01.02.2.01.01	5.1.01	Belanja Pegawai	680.000,00	0,00	(680.000,00)	0,00	
5.01	5.01.5.05.0.00.01.0000	5.01.02.2.01.01	5.1.02	Belanja Barang dan Jasa	150.000.000,00	149.994.300,00	(5.700,00)	100,00	
<b>5.01</b>	<b>5.01.5.05.0.00.01.0000</b>	<b>5.01.02.2.01.03</b>		<b>Pelaksanaan Konsultasi Publik</b>	<b>156.100.000,00</b>	<b>155.500.000,00</b>	<b>(600.000,00)</b>	<b>99,62</b>	
5.01	5.01.5.05.0.00.01.0000	5.01.02.2.01.03	5.1	BELANJA OPERASI	156.100.000,00	155.500.000,00	(600.000,00)	99,62	
5.01	5.01.5.05.0.00.01.0000	5.01.02.2.01.03	5.1.01	Belanja Pegawai	0,00	0,00	0,00	0,00	
5.01	5.01.5.05.0.00.01.0000	5.01.02.2.01.03	5.1.02	Belanja Barang dan Jasa	156.100.000,00	155.500.000,00	(600.000,00)	99,62	
<b>5.01</b>	<b>5.01.5.05.0.00.01.0000</b>	<b>5.01.02.2.01.05</b>		<b>Pelaksanaan Musrenbang Kabupaten/Kota</b>	<b>390.157.750,00</b>	<b>390.157.750,00</b>	<b>0,00</b>	<b>100,00</b>	
5.01	5.01.5.05.0.00.01.0000	5.01.02.2.01.05	5.1	BELANJA OPERASI	390.157.750,00	390.157.750,00	0,00	100,00	
5.01	5.01.5.05.0.00.01.0000	5.01.02.2.01.05	5.1.01	Belanja Pegawai	1.360.000,00	1.360.000,00	0,00	100,00	
5.01	5.01.5.05.0.00.01.0000	5.01.02.2.01.05	5.1.02	Belanja Barang dan Jasa	388.797.750,00	388.797.750,00	0,00	100,00	
<b>5.01</b>	<b>5.01.5.05.0.00.01.0000</b>	<b>5.01.02.2.01.07</b>		<b>Koordinasi Penyusunan dan Penetapan Dokumen Perencanaan Pembangunan Daerah Kabupaten/Kota</b>	<b>584.589.900,00</b>	<b>581.209.900,00</b>	<b>(3.380.000,00)</b>	<b>99,42</b>	
5.01	5.01.5.05.0.00.01.0000	5.01.02.2.01.07	5.1	BELANJA OPERASI	584.589.900,00	581.209.900,00	(3.380.000,00)	99,42	
5.01	5.01.5.05.0.00.01.0000	5.01.02.2.01.07	5.1.01	Belanja Pegawai	2.040.000,00	1.360.000,00	(680.000,00)	66,67	
5.01	5.01.5.05.0.00.01.0000	5.01.02.2.01.07	5.1.02	Belanja Barang dan Jasa	582.549.900,00	579.849.900,00	(2.700.000,00)	99,54	
<b>5.01</b>	<b>5.01.5.05.0.00.01.0000</b>	<b>5.01.02.2.02</b>		<b>Analisis Data dan Informasi Pemerintahan Daerah Bidang Perencanaan Pembangunan Daerah</b>	<b>86.530.000,00</b>	<b>82.430.000,00</b>	<b>(4.100.000,00)</b>	<b>95,26</b>	
<b>5.01</b>	<b>5.01.5.05.0.00.01.0000</b>	<b>5.01.02.2.02.01</b>		<b>Analisis Data dan Informasi Perencanaan Pembangunan Daerah</b>	<b>86.530.000,00</b>	<b>82.430.000,00</b>	<b>(4.100.000,00)</b>	<b>95,26</b>	
5.01	5.01.5.05.0.00.01.0000	5.01.02.2.02.01	5.1	BELANJA OPERASI	86.530.000,00	82.430.000,00	(4.100.000,00)	95,26	
5.01	5.01.5.05.0.00.01.0000	5.01.02.2.02.01	5.1.02	Belanja Barang dan Jasa	86.530.000,00	82.430.000,00	(4.100.000,00)	95,26	
<b>5.01</b>	<b>5.01.5.05.0.00.01.0000</b>	<b>5.01.02.2.03</b>		<b>Pengendalian, Evaluasi dan Pelaporan Bidang Perencanaan Pembangunan Daerah</b>	<b>98.030.000,00</b>	<b>97.330.000,00</b>	<b>(700.000,00)</b>	<b>99,29</b>	
<b>5.01</b>	<b>5.01.5.05.0.00.01.0000</b>	<b>5.01.02.2.03.03</b>		<b>Monitoring, Evaluasi dan Penyusunan Laporan Berkala Pelaksanaan Pembangunan Daerah</b>	<b>98.030.000,00</b>	<b>97.330.000,00</b>	<b>(700.000,00)</b>	<b>99,29</b>	
5.01	5.01.5.05.0.00.01.0000	5.01.02.2.03.03	5.1	BELANJA OPERASI	98.030.000,00	97.330.000,00	(700.000,00)	99,29	
5.01	5.01.5.05.0.00.01.0000	5.01.02.2.03.03	5.1.01	Belanja Pegawai	680.000,00	680.000,00	0,00	100,00	
5.01	5.01.5.05.0.00.01.0000	5.01.02.2.03.03	5.1.02	Belanja Barang dan Jasa	97.350.000,00	96.650.000,00	(700.000,00)	99,28	
<b>5.01</b>	<b>5.01.5.05.0.00.01.0000</b>	<b>5.01.03</b>		<b>PROGRAM KOORDINASI DAN SINKRONISASI PERENCANAAN PEMBANGUNAN DAERAH</b>	<b>5.731.768.335,00</b>	<b>5.541.256.317,00</b>	<b>(190.512.018,00)</b>	<b>96,68</b>	
<b>5.01</b>	<b>5.01.5.05.0.00.01.0000</b>	<b>5.01.03.2.01</b>		<b>Koordinasi Perencanaan Bidang Pemerintahan dan Pembangunan Manusia</b>	<b>2.795.915.000,00</b>	<b>2.721.835.250,00</b>	<b>(74.079.750,00)</b>	<b>97,35</b>	
<b>5.01</b>	<b>5.01.5.05.0.00.01.0000</b>	<b>5.01.03.2.01.01</b>		<b>Koordinasi Penyusunan Dokumen Perencanaan Pembangunan Daerah Bidang Pemerintahan (RPJPD, RPJMD dan RKPD)</b>	<b>589.400.000,00</b>	<b>552.118.000,00</b>	<b>(37.282.000,00)</b>	<b>93,67</b>	
5.01	5.01.5.05.0.00.01.0000	5.01.03.2.01.01	5.1	BELANJA OPERASI	589.400.000,00	552.118.000,00	(37.282.000,00)	93,67	
5.01	5.01.5.05.0.00.01.0000	5.01.03.2.01.01	5.1.01	Belanja Pegawai	9.320.000,00	3.630.000,00	(5.690.000,00)	38,95	
5.01	5.01.5.05.0.00.01.0000	5.01.03.2.01.01	5.1.02	Belanja Barang dan Jasa	580.080.000,00	548.488.000,00	(31.592.000,00)	94,55	
<b>5.01</b>	<b>5.01.5.05.0.00.01.0000</b>	<b>5.01.03.2.01.02</b>		<b>Asistensi Penyusunan Dokumen Perencanaan Pembangunan Perangkat Daerah Bidang Pemerintahan</b>	<b>156.300.000,00</b>	<b>154.410.000,00</b>	<b>(1.890.000,00)</b>	<b>98,79</b>	
5.01	5.01.5.05.0.00.01.0000	5.01.03.2.01.02	5.1	BELANJA OPERASI	156.300.000,00	154.410.000,00	(1.890.000,00)	98,79	
5.01	5.01.5.05.0.00.01.0000	5.01.03.2.01.02	5.1.01	Belanja Pegawai	5.520.000,00	3.630.000,00	(1.890.000,00)	65,76	
5.01	5.01.5.05.0.00.01.0000	5.01.03.2.01.02	5.1.02	Belanja Barang dan Jasa	150.780.000,00	150.780.000,00	0,00	100,00	

Kode Rekening				Uraian Urusan, Organisasi, Program, Kegiatan dan Sub Kegiatan	Jumlah (Rp)		Bertambah / (Berkurang)		Dasar Hukum
					Anggaran Setelah Perubahan	Realisasi	Rp	%	
5.01	5.01.5.05.0.00.01.0000	5.01.03.2.01.03		<b>Pelaksanaan Monitoring dan Evaluasi Penyusunan Dokumen Perencanaan Pembangunan Perangkat Daerah Bidang Pemerintahan</b>	<b>1.776.960.000,00</b>	<b>1.751.938.250,00</b>	<b>(25.021.750,00)</b>	<b>98,59</b>	
5.01	5.01.5.05.0.00.01.0000	5.01.03.2.01.03	5.1	BELANJA OPERASI	1.776.960.000,00	1.751.938.250,00	(25.021.750,00)	98,59	
5.01	5.01.5.05.0.00.01.0000	5.01.03.2.01.03	5.1.01	Belanja Pegawai	9.830.000,00	3.780.000,00	(6.050.000,00)	38,45	
5.01	5.01.5.05.0.00.01.0000	5.01.03.2.01.03	5.1.02	Belanja Barang dan Jasa	1.767.130.000,00	1.748.158.250,00	(18.971.750,00)	98,93	
5.01	5.01.5.05.0.00.01.0000	5.01.03.2.01.06		<b>Asistensi Penyusunan Dokumen Perencanaan Pembangunan Perangkat Daerah Bidang Pembangunan Manusia</b>	<b>76.700.000,00</b>	<b>70.340.000,00</b>	<b>(6.360.000,00)</b>	<b>91,71</b>	
5.01	5.01.5.05.0.00.01.0000	5.01.03.2.01.06	5.1	BELANJA OPERASI	76.700.000,00	70.340.000,00	(6.360.000,00)	91,71	
5.01	5.01.5.05.0.00.01.0000	5.01.03.2.01.06	5.1.01	Belanja Pegawai	2.420.000,00	1.210.000,00	(1.210.000,00)	50,00	
5.01	5.01.5.05.0.00.01.0000	5.01.03.2.01.06	5.1.02	Belanja Barang dan Jasa	74.280.000,00	69.130.000,00	(5.150.000,00)	93,07	
5.01	5.01.5.05.0.00.01.0000	5.01.03.2.01.07		<b>Pelaksanaan Monitoring dan Evaluasi Penyusunan Dokumen Perencanaan Pembangunan Perangkat Daerah Bidang Pembangunan Manusia</b>	<b>196.555.000,00</b>	<b>193.029.000,00</b>	<b>(3.526.000,00)</b>	<b>98,21</b>	
5.01	5.01.5.05.0.00.01.0000	5.01.03.2.01.07	5.1	BELANJA OPERASI	196.555.000,00	193.029.000,00	(3.526.000,00)	98,21	
5.01	5.01.5.05.0.00.01.0000	5.01.03.2.01.07	5.1.01	Belanja Pegawai	2.420.000,00	1.210.000,00	(1.210.000,00)	50,00	
5.01	5.01.5.05.0.00.01.0000	5.01.03.2.01.07	5.1.02	Belanja Barang dan Jasa	194.135.000,00	191.819.000,00	(2.316.000,00)	98,81	
5.01	5.01.5.05.0.00.01.0000	5.01.03.2.02		<b>Koordinasi Perencanaan Bidang Perekonomian dan SDA (Sumber Daya Alam)</b>	<b>1.136.313.340,00</b>	<b>1.025.311.567,00</b>	<b>(111.001.773,00)</b>	<b>90,23</b>	
5.01	5.01.5.05.0.00.01.0000	5.01.03.2.02.01		<b>Koordinasi Penyusunan Dokumen Perencanaan Pembangunan Daerah Bidang Perekonomian (RPJPD, RPJMD dan RKPD)</b>	<b>250.130.020,00</b>	<b>239.721.567,00</b>	<b>(10.408.453,00)</b>	<b>95,84</b>	
5.01	5.01.5.05.0.00.01.0000	5.01.03.2.02.01	5.1	BELANJA OPERASI	250.130.020,00	239.721.567,00	(10.408.453,00)	95,84	
5.01	5.01.5.05.0.00.01.0000	5.01.03.2.02.01	5.1.01	Belanja Pegawai	0,00	0,00	0,00	0,00	
5.01	5.01.5.05.0.00.01.0000	5.01.03.2.02.01	5.1.02	Belanja Barang dan Jasa	250.130.020,00	239.721.567,00	(10.408.453,00)	95,84	
5.01	5.01.5.05.0.00.01.0000	5.01.03.2.02.02		<b>Asistensi Penyusunan Dokumen Perencanaan Pembangunan Perangkat Daerah Bidang Perekonomian</b>	<b>89.470.000,00</b>	<b>83.590.000,00</b>	<b>(5.880.000,00)</b>	<b>93,43</b>	
5.01	5.01.5.05.0.00.01.0000	5.01.03.2.02.02	5.1	BELANJA OPERASI	89.470.000,00	83.590.000,00	(5.880.000,00)	93,43	
5.01	5.01.5.05.0.00.01.0000	5.01.03.2.02.02	5.1.01	Belanja Pegawai	1.690.000,00	1.690.000,00	0,00	100,00	
5.01	5.01.5.05.0.00.01.0000	5.01.03.2.02.02	5.1.02	Belanja Barang dan Jasa	87.780.000,00	81.900.000,00	(5.880.000,00)	93,30	
5.01	5.01.5.05.0.00.01.0000	5.01.03.2.02.03		<b>Pelaksanaan Monitoring dan Evaluasi Penyusunan Dokumen Perencanaan Pembangunan Perangkat Daerah Bidang Perekonomian</b>	<b>428.121.820,00</b>	<b>342.050.000,00</b>	<b>(86.071.820,00)</b>	<b>79,90</b>	
5.01	5.01.5.05.0.00.01.0000	5.01.03.2.02.03	5.1	BELANJA OPERASI	428.121.820,00	342.050.000,00	(86.071.820,00)	79,90	
5.01	5.01.5.05.0.00.01.0000	5.01.03.2.02.03	5.1.01	Belanja Pegawai	2.090.220,00	0,00	(2.090.220,00)	0,00	
5.01	5.01.5.05.0.00.01.0000	5.01.03.2.02.03	5.1.02	Belanja Barang dan Jasa	426.031.600,00	342.050.000,00	(83.981.600,00)	80,29	
5.01	5.01.5.05.0.00.01.0000	5.01.03.2.02.04		<b>Koordinasi Pelaksanaan Sinergitas dan Harmonisasi Perencanaan Pembangunan Daerah Bidang Perekonomian</b>	<b>221.440.000,00</b>	<b>214.650.000,00</b>	<b>(6.790.000,00)</b>	<b>96,93</b>	
5.01	5.01.5.05.0.00.01.0000	5.01.03.2.02.04	5.1	BELANJA OPERASI	221.440.000,00	214.650.000,00	(6.790.000,00)	96,93	
5.01	5.01.5.05.0.00.01.0000	5.01.03.2.02.04	5.1.01	Belanja Pegawai	1.890.000,00	0,00	(1.890.000,00)	0,00	
5.01	5.01.5.05.0.00.01.0000	5.01.03.2.02.04	5.1.02	Belanja Barang dan Jasa	219.550.000,00	214.650.000,00	(4.900.000,00)	97,77	

Kode Rekening				Uraian Urusan, Organisasi, Program, Kegiatan dan Sub Kegiatan	Jumlah (Rp)		Bertambah / (Berkurang)		Dasar Hukum
					Anggaran Setelah Perubahan	Realisasi	Rp	%	
5.01	5.01.5.05.0.00.01.0000	5.01.03.2.02.06		<b>Asistensi Penyusunan Dokumen Perencanaan Pembangunan Perangkat Daerah Bidang SDA</b>	<b>53.270.972,00</b>	<b>52.500.000,00</b>	<b>(770.972,00)</b>	<b>98,55</b>	
5.01	5.01.5.05.0.00.01.0000	5.01.03.2.02.06	5.1	BELANJA OPERASI	53.270.972,00	52.500.000,00	(770.972,00)	98,55	
5.01	5.01.5.05.0.00.01.0000	5.01.03.2.02.06	5.1.01	Belanja Pegawai	0,00	0,00	0,00	0,00	
5.01	5.01.5.05.0.00.01.0000	5.01.03.2.02.06	5.1.02	Belanja Barang dan Jasa	53.270.972,00	52.500.000,00	(770.972,00)	98,55	
5.01	5.01.5.05.0.00.01.0000	5.01.03.2.02.07		<b>Pelaksanaan Monitoring dan Evaluasi Penyusunan Dokumen Perencanaan Pembangunan Perangkat Daerah Bidang SDA</b>	<b>64.000.000,00</b>	<b>64.000.000,00</b>	<b>0,00</b>	<b>100,00</b>	
5.01	5.01.5.05.0.00.01.0000	5.01.03.2.02.07	5.1	BELANJA OPERASI	64.000.000,00	64.000.000,00	0,00	100,00	
5.01	5.01.5.05.0.00.01.0000	5.01.03.2.02.07	5.1.01	Belanja Pegawai	0,00	0,00	0,00	0,00	
5.01	5.01.5.05.0.00.01.0000	5.01.03.2.02.07	5.1.02	Belanja Barang dan Jasa	64.000.000,00	64.000.000,00	0,00	100,00	
5.01	5.01.5.05.0.00.01.0000	5.01.03.2.02.08		<b>Koordinasi Pelaksanaan Sinergitas dan Harmonisasi Perencanaan Pembangunan Daerah Bidang SDA</b>	<b>29.880.528,00</b>	<b>28.800.000,00</b>	<b>(1.080.528,00)</b>	<b>96,38</b>	
5.01	5.01.5.05.0.00.01.0000	5.01.03.2.02.08	5.1	BELANJA OPERASI	29.880.528,00	28.800.000,00	(1.080.528,00)	96,38	
5.01	5.01.5.05.0.00.01.0000	5.01.03.2.02.08	5.1.01	Belanja Pegawai	680.000,00	0,00	(680.000,00)	0,00	
5.01	5.01.5.05.0.00.01.0000	5.01.03.2.02.08	5.1.02	Belanja Barang dan Jasa	29.200.528,00	28.800.000,00	(400.528,00)	98,63	
5.01	5.01.5.05.0.00.01.0000	5.01.03.2.03		<b>Koordinasi Perencanaan Bidang Infrastruktur dan Kewilayahan</b>	<b>1.799.539.995,00</b>	<b>1.794.109.500,00</b>	<b>(5.430.495,00)</b>	<b>99,70</b>	
5.01	5.01.5.05.0.00.01.0000	5.01.03.2.03.01		<b>Koordinasi Penyusunan Dokumen Perencanaan Pembangunan Daerah Bidang Infrastruktur (RPJPD, RPJMD dan RKPd)</b>	<b>107.260.940,00</b>	<b>107.000.000,00</b>	<b>(260.940,00)</b>	<b>99,76</b>	
5.01	5.01.5.05.0.00.01.0000	5.01.03.2.03.01	5.1	BELANJA OPERASI	107.260.940,00	107.000.000,00	(260.940,00)	99,76	
5.01	5.01.5.05.0.00.01.0000	5.01.03.2.03.01	5.1.01	Belanja Pegawai	680.000,00	680.000,00	0,00	100,00	
5.01	5.01.5.05.0.00.01.0000	5.01.03.2.03.01	5.1.02	Belanja Barang dan Jasa	106.580.940,00	106.320.000,00	(260.940,00)	99,76	
5.01	5.01.5.05.0.00.01.0000	5.01.03.2.03.02		<b>Asistensi Penyusunan Dokumen Perencanaan Pembangunan Perangkat Daerah Bidang Infrastruktur</b>	<b>35.960.000,00</b>	<b>35.960.000,00</b>	<b>0,00</b>	<b>100,00</b>	
5.01	5.01.5.05.0.00.01.0000	5.01.03.2.03.02	5.1	BELANJA OPERASI	35.960.000,00	35.960.000,00	0,00	100,00	
5.01	5.01.5.05.0.00.01.0000	5.01.03.2.03.02	5.1.01	Belanja Pegawai	680.000,00	680.000,00	0,00	100,00	
5.01	5.01.5.05.0.00.01.0000	5.01.03.2.03.02	5.1.02	Belanja Barang dan Jasa	35.280.000,00	35.280.000,00	0,00	100,00	
5.01	5.01.5.05.0.00.01.0000	5.01.03.2.03.03		<b>Pelaksanaan Monitoring dan Evaluasi Penyusunan Dokumen Perencanaan Pembangunan Perangkat Daerah Bidang Infrastruktur</b>	<b>594.580.000,00</b>	<b>592.629.000,00</b>	<b>(1.951.000,00)</b>	<b>99,67</b>	

Kode Rekening				Uraian Urusan, Organisasi, Program, Kegiatan dan Sub Kegiatan	Jumlah (Rp)		Bertambah / (Berkurang)		Dasar Hukum
					Anggaran Setelah Perubahan	Realisasi	Rp	%	
5.01	5.01.5.05.0.00.01.0000	5.01.03.2.03.03	5.1	BELANJA OPERASI	594.580.000,00	592.629.000,00	(1.951.000,00)	99,67	
5.01	5.01.5.05.0.00.01.0000	5.01.03.2.03.03	5.1.01	Belanja Pegawai	680.000,00	0,00	(680.000,00)	0,00	
5.01	5.01.5.05.0.00.01.0000	5.01.03.2.03.03	5.1.02	Belanja Barang dan Jasa	593.900.000,00	592.629.000,00	(1.271.000,00)	99,79	
<b>5.01</b>	<b>5.01.5.05.0.00.01.0000</b>	<b>5.01.03.2.03.04</b>		<b>Koordinasi Pelaksanaan Sinergitas dan Harmonisasi Perencanaan Pembangunan Daerah Bidang Infrastruktur</b>	<b>5.450.000,00</b>	<b>5.450.000,00</b>	<b>0,00</b>	<b>100,00</b>	
5.01	5.01.5.05.0.00.01.0000	5.01.03.2.03.04	5.1	BELANJA OPERASI	5.450.000,00	5.450.000,00	0,00	100,00	
5.01	5.01.5.05.0.00.01.0000	5.01.03.2.03.04	5.1.02	Belanja Barang dan Jasa	5.450.000,00	5.450.000,00	0,00	100,00	
<b>5.01</b>	<b>5.01.5.05.0.00.01.0000</b>	<b>5.01.03.2.03.06</b>		<b>Asistensi Penyusunan Dokumen Perencanaan Pembangunan Perangkat Daerah Bidang Kewilayahan</b>	<b>318.760.000,00</b>	<b>318.760.000,00</b>	<b>0,00</b>	<b>100,00</b>	
5.01	5.01.5.05.0.00.01.0000	5.01.03.2.03.06	5.1	BELANJA OPERASI	318.760.000,00	318.760.000,00	0,00	100,00	
5.01	5.01.5.05.0.00.01.0000	5.01.03.2.03.06	5.1.01	Belanja Pegawai	680.000,00	680.000,00	0,00	100,00	
5.01	5.01.5.05.0.00.01.0000	5.01.03.2.03.06	5.1.02	Belanja Barang dan Jasa	318.080.000,00	318.080.000,00	0,00	100,00	
<b>5.01</b>	<b>5.01.5.05.0.00.01.0000</b>	<b>5.01.03.2.03.07</b>		<b>Pelaksanaan Monitoring dan Evaluasi Penyusunan Dokumen Perencanaan Pembangunan Perangkat Daerah Bidang Kewilayahan</b>	<b>696.330.099,00</b>	<b>693.660.500,00</b>	<b>(2.669.599,00)</b>	<b>99,62</b>	
5.01	5.01.5.05.0.00.01.0000	5.01.03.2.03.07	5.1	BELANJA OPERASI	696.330.099,00	693.660.500,00	(2.669.599,00)	99,62	
5.01	5.01.5.05.0.00.01.0000	5.01.03.2.03.07	5.1.02	Belanja Barang dan Jasa	696.330.099,00	693.660.500,00	(2.669.599,00)	99,62	
<b>5.01</b>	<b>5.01.5.05.0.00.01.0000</b>	<b>5.01.03.2.03.08</b>		<b>Koordinasi Pelaksanaan Sinergitas dan Harmonisasi Perencanaan Pembangunan Daerah Bidang Kewilayahan</b>	<b>41.198.956,00</b>	<b>40.650.000,00</b>	<b>(548.956,00)</b>	<b>98,67</b>	
5.01	5.01.5.05.0.00.01.0000	5.01.03.2.03.08	5.1	BELANJA OPERASI	41.198.956,00	40.650.000,00	(548.956,00)	98,67	
5.01	5.01.5.05.0.00.01.0000	5.01.03.2.03.08	5.1.02	Belanja Barang dan Jasa	41.198.956,00	40.650.000,00	(548.956,00)	98,67	
<b>5.05</b>	<b>5.01.5.05.0.00.01.0000</b>	<b>5.05.02</b>		<b>PROGRAM PENELITIAN DAN PENGEMBANGAN DAERAH</b>	<b>1.133.923.000,00</b>	<b>1.132.623.809,00</b>	<b>(1.299.191,00)</b>	<b>99,89</b>	
<b>5.05</b>	<b>5.01.5.05.0.00.01.0000</b>	<b>5.05.02.2.01</b>		<b>Penelitian dan Pengembangan Bidang Penyelenggaraan Pemerintahan dan Pengkajian Peraturan</b>	<b>439.270.000,00</b>	<b>439.270.000,00</b>	<b>0,00</b>	<b>100,00</b>	
<b>5.05</b>	<b>5.01.5.05.0.00.01.0000</b>	<b>5.05.02.2.01.01</b>		<b>Fasilitasi, Pelaksanaan dan Evaluasi Penelitian dan Pengembangan Bidang Penyelenggaraan Otonomi Daerah</b>	<b>439.270.000,00</b>	<b>439.270.000,00</b>	<b>0,00</b>	<b>100,00</b>	
5.05	5.01.5.05.0.00.01.0000	5.05.02.2.01.01	5.1	BELANJA OPERASI	439.270.000,00	439.270.000,00	0,00	100,00	
5.05	5.01.5.05.0.00.01.0000	5.05.02.2.01.01	5.1.01	Belanja Pegawai	1.890.000,00	1.890.000,00	0,00	100,00	
5.05	5.01.5.05.0.00.01.0000	5.05.02.2.01.01	5.1.02	Belanja Barang dan Jasa	437.380.000,00	437.380.000,00	0,00	100,00	
<b>5.05</b>	<b>5.01.5.05.0.00.01.0000</b>	<b>5.05.02.2.02</b>		<b>Penelitian dan Pengembangan Bidang Sosial dan Kependudukan</b>	<b>125.260.000,00</b>	<b>125.260.000,00</b>	<b>0,00</b>	<b>100,00</b>	
<b>5.05</b>	<b>5.01.5.05.0.00.01.0000</b>	<b>5.05.02.2.02.01</b>		<b>Penelitian dan Pengembangan Bidang Aspek-Aspek Sosial</b>	<b>125.260.000,00</b>	<b>125.260.000,00</b>	<b>0,00</b>	<b>100,00</b>	
5.05	5.01.5.05.0.00.01.0000	5.05.02.2.02.01	5.1	BELANJA OPERASI	125.260.000,00	125.260.000,00	0,00	100,00	
5.05	5.01.5.05.0.00.01.0000	5.05.02.2.02.01	5.1.01	Belanja Pegawai	1.210.000,00	1.210.000,00	0,00	100,00	
5.05	5.01.5.05.0.00.01.0000	5.05.02.2.02.01	5.1.02	Belanja Barang dan Jasa	124.050.000,00	124.050.000,00	0,00	100,00	
<b>5.05</b>	<b>5.01.5.05.0.00.01.0000</b>	<b>5.05.02.2.03</b>		<b>Penelitian dan Pengembangan Bidang Ekonomi dan Pembangunan</b>	<b>383.220.000,00</b>	<b>382.931.300,00</b>	<b>(288.700,00)</b>	<b>99,92</b>	
<b>5.05</b>	<b>5.01.5.05.0.00.01.0000</b>	<b>5.05.02.2.03.02</b>		<b>Penelitian dan Pengembangan Perindustrian dan Perdagangan</b>	<b>279.310.000,00</b>	<b>279.310.000,00</b>	<b>0,00</b>	<b>100,00</b>	
5.05	5.01.5.05.0.00.01.0000	5.05.02.2.03.02	5.1	BELANJA OPERASI	279.310.000,00	279.310.000,00	0,00	100,00	



Kode Rekening				Uraian Urusan, Organisasi, Program, Kegiatan dan Sub Kegiatan	Jumlah (Rp)		Bertambah / (Berkurang)		Dasar Hukum
					Anggaran Setelah Perubahan	Realisasi	Rp	%	
5.05	5.01.5.05.0.00.01.0000	5.05.02.2.03.02	5.1.01	Belanja Pegawai	1.210.000,00	1.210.000,00	0,00	100,00	
5.05	5.01.5.05.0.00.01.0000	5.05.02.2.03.02	5.1.02	Belanja Barang dan Jasa	278.100.000,00	278.100.000,00	0,00	100,00	
<b>5.05</b>	<b>5.01.5.05.0.00.01.0000</b>	<b>5.05.02.2.03.09</b>		<b>Penelitian dan Pengembangan Pekerjaan Umum</b>	<b>103.910.000,00</b>	<b>103.621.300,00</b>	<b>(288.700,00)</b>	<b>99,72</b>	
5.05	5.01.5.05.0.00.01.0000	5.05.02.2.03.09	5.1	BELANJA OPERASI	103.910.000,00	103.621.300,00	(288.700,00)	99,72	
5.05	5.01.5.05.0.00.01.0000	5.05.02.2.03.09	5.1.01	Belanja Pegawai	1.210.000,00	1.210.000,00	0,00	100,00	
5.05	5.01.5.05.0.00.01.0000	5.05.02.2.03.09	5.1.02	Belanja Barang dan Jasa	102.700.000,00	102.411.300,00	(288.700,00)	99,72	
<b>5.05</b>	<b>5.01.5.05.0.00.01.0000</b>	<b>5.05.02.2.04</b>		<b>Pengembangan Inovasi dan Teknologi</b>	<b>186.173.000,00</b>	<b>185.162.509,00</b>	<b>(1.010.491,00)</b>	<b>99,46</b>	
<b>5.05</b>	<b>5.01.5.05.0.00.01.0000</b>	<b>5.05.02.2.04.03</b>		<b>Diseminasi Jenis, Prosedur dan Metode Penyelenggaraan Pemerintahan Daerah yang Bersifat Inovatif</b>	<b>94.183.000,00</b>	<b>93.173.000,00</b>	<b>(1.010.000,00)</b>	<b>98,93</b>	
5.05	5.01.5.05.0.00.01.0000	5.05.02.2.04.03	5.1	BELANJA OPERASI	94.183.000,00	93.173.000,00	(1.010.000,00)	98,93	
5.05	5.01.5.05.0.00.01.0000	5.05.02.2.04.03	5.1.01	Belanja Pegawai	2.020.000,00	1.010.000,00	(1.010.000,00)	50,00	
5.05	5.01.5.05.0.00.01.0000	5.05.02.2.04.03	5.1.02	Belanja Barang dan Jasa	92.163.000,00	92.163.000,00	0,00	100,00	
<b>5.05</b>	<b>5.01.5.05.0.00.01.0000</b>	<b>5.05.02.2.04.04</b>		<b>Sosialisasi dan Diseminasi Hasil-Hasil Kelitbangan</b>	<b>91.990.000,00</b>	<b>91.989.509,00</b>	<b>(491,00)</b>	<b>100,00</b>	
5.05	5.01.5.05.0.00.01.0000	5.05.02.2.04.04	5.1	BELANJA OPERASI	91.990.000,00	91.989.509,00	(491,00)	100,00	
5.05	5.01.5.05.0.00.01.0000	5.05.02.2.04.04	5.1.01	Belanja Pegawai	3.710.000,00	3.710.000,00	0,00	100,00	
5.05	5.01.5.05.0.00.01.0000	5.05.02.2.04.04	5.1.02	Belanja Barang dan Jasa	88.280.000,00	88.279.509,00	(491,00)	100,00	
<b>Surplus / (Defisit)</b>					<b>(18.934.520.113,00)</b>	<b>(18.124.568.005,00)</b>	<b>809.952.108,00</b>	<b>95,72</b>	

Urusan Pemerintahan : UNSUR PENUNJANG URUSAN PEMERINTAHAN  
 Organisasi : BADAN KEUANGAN DAN ASET DAERAH

Kode Rekening				Uraian Urusan, Organisasi, Program, Kegiatan dan Sub Kegiatan	Jumlah (Rp)		Bertambah / (Berkurang)		Dasar Hukum
					Anggaran Setelah Perubahan	Realisasi	Rp	%	
<b>5</b>	<b>5.02.0.00.0.00.02.0000</b>		<b>4</b>	<b>PENDAPATAN DAERAH</b>	<b>1.437.450.546.446,00</b>	<b>1.627.939.284.467,09</b>	<b>190.488.738.021,09</b>	<b>113,25</b>	
5.02	5.02.0.00.0.00.02.0000		4.1	PENDAPATAN ASLI DAERAH (PAD)	61.353.299.602,00	75.243.352.407,45	13.890.052.805,45	122,64	
5.02	5.02.0.00.0.00.02.0000		4.1.02	Retribusi Daerah	1.500.000.000,00	1.546.953.275,00	46.953.275,00	103,13	
5.02	5.02.0.00.0.00.02.0000		4.1.03	Hasil Pengelolaan Kekayaan Daerah yang Dipisahkan	29.453.299.602,00	30.267.899.526,91	814.599.924,91	102,77	
5.02	5.02.0.00.0.00.02.0000		4.1.04	Lain-lain PAD yang Sah	30.400.000.000,00	43.428.499.605,54	13.028.499.605,54	142,86	
5.02	5.02.0.00.0.00.02.0000		4.2	PENDAPATAN TRANSFER	1.376.097.246.844,00	1.552.647.976.062,00	176.550.729.218,00	112,83	
5.02	5.02.0.00.0.00.02.0000		4.2.01	Pendapatan Transfer Pemerintah Pusat	1.245.629.166.000,00	1.255.568.403.441,00	9.939.237.441,00	100,80	
5.02	5.02.0.00.0.00.02.0000		4.2.02	Pendapatan Transfer Antar Daerah	130.468.080.844,00	297.079.572.621,00	166.611.491.777,00	227,70	
5.02	5.02.0.00.0.00.02.0000		4.3	LAIN-LAIN PENDAPATAN DAERAH YANG SAH	0,00	47.955.997,64	47.955.997,64	0,00	
5.02	5.02.0.00.0.00.02.0000		4.3.01	Pendapatan Hibah	0,00	47.947.248,64	47.947.248,64	0,00	
5.02	5.02.0.00.0.00.02.0000		4.3.03	Lain-lain Pendapatan Sesuai dengan Ketentuan Peraturan Perundang-Undangan	0,00	8.749,00	8.749,00	0,00	
<b>5.02</b>	<b>5.02.0.00.0.00.02.0000</b>		<b>5</b>	<b>Belanja</b>	<b>45.318.099.053,00</b>	<b>24.920.966.801,00</b>	<b>(20.397.132.252,00)</b>	<b>54,99</b>	
<b>5.02</b>	<b>5.02.0.00.0.00.02.0000</b>	<b>5.02.01</b>		<b>PROGRAM PENUNJANG URUSAN PEMERINTAHAN DAERAH KABUPATEN/KOTA</b>	<b>16.339.870.110,00</b>	<b>14.025.769.532,00</b>	<b>(2.314.100.578,00)</b>	<b>85,84</b>	
<b>5.02</b>	<b>5.02.0.00.0.00.02.0000</b>	<b>5.02.01.2.01</b>		<b>Perencanaan, Penganggaran, dan Evaluasi Kinerja Perangkat Daerah</b>	<b>51.083.400,00</b>	<b>46.849.400,00</b>	<b>(4.234.000,00)</b>	<b>91,71</b>	
<b>5.02</b>	<b>5.02.0.00.0.00.02.0000</b>	<b>5.02.01.2.01.01</b>		<b>Penyusunan Dokumen Perencanaan Perangkat Daerah</b>	<b>41.998.800,00</b>	<b>40.995.400,00</b>	<b>(1.003.400,00)</b>	<b>97,61</b>	
5.02	5.02.0.00.0.00.02.0000	5.02.01.2.01.01	5.1	BELANJA OPERASI	41.998.800,00	40.995.400,00	(1.003.400,00)	97,61	
5.02	5.02.0.00.0.00.02.0000	5.02.01.2.01.01	5.1.02	Belanja Barang dan Jasa	41.998.800,00	40.995.400,00	(1.003.400,00)	97,61	
<b>5.02</b>	<b>5.02.0.00.0.00.02.0000</b>	<b>5.02.01.2.01.06</b>		<b>Koordinasi dan Penyusunan Laporan Capaian Kinerja dan Ikhtisar Realisasi Kinerja SKPD</b>	<b>9.084.600,00</b>	<b>5.854.000,00</b>	<b>(3.230.600,00)</b>	<b>64,44</b>	
5.02	5.02.0.00.0.00.02.0000	5.02.01.2.01.06	5.1	BELANJA OPERASI	9.084.600,00	5.854.000,00	(3.230.600,00)	64,44	
5.02	5.02.0.00.0.00.02.0000	5.02.01.2.01.06	5.1.02	Belanja Barang dan Jasa	9.084.600,00	5.854.000,00	(3.230.600,00)	64,44	
<b>5.02</b>	<b>5.02.0.00.0.00.02.0000</b>	<b>5.02.01.2.02</b>		<b>Administrasi Keuangan Perangkat Daerah</b>	<b>9.425.514.260,00</b>	<b>8.000.677.065,00</b>	<b>(1.424.837.195,00)</b>	<b>84,88</b>	
<b>5.02</b>	<b>5.02.0.00.0.00.02.0000</b>	<b>5.02.01.2.02.01</b>		<b>Penyediaan Gaji dan Tunjangan ASN</b>	<b>9.328.339.476,00</b>	<b>7.925.401.682,00</b>	<b>(1.402.937.794,00)</b>	<b>84,96</b>	
5.02	5.02.0.00.0.00.02.0000	5.02.01.2.02.01	5.1	BELANJA OPERASI	9.328.339.476,00	7.925.401.682,00	(1.402.937.794,00)	84,96	
5.02	5.02.0.00.0.00.02.0000	5.02.01.2.02.01	5.1.01	Belanja Pegawai	9.328.339.476,00	7.925.401.682,00	(1.402.937.794,00)	84,96	
<b>5.02</b>	<b>5.02.0.00.0.00.02.0000</b>	<b>5.02.01.2.02.03</b>		<b>Pelaksanaan Penatausahaan dan Pengujian/Verifikasi Keuangan SKPD</b>	<b>97.174.784,00</b>	<b>75.275.383,00</b>	<b>(21.899.401,00)</b>	<b>77,46</b>	
5.02	5.02.0.00.0.00.02.0000	5.02.01.2.02.03	5.1	BELANJA OPERASI	97.174.784,00	75.275.383,00	(21.899.401,00)	77,46	
5.02	5.02.0.00.0.00.02.0000	5.02.01.2.02.03	5.1.02	Belanja Barang dan Jasa	97.174.784,00	75.275.383,00	(21.899.401,00)	77,46	
<b>5.02</b>	<b>5.02.0.00.0.00.02.0000</b>	<b>5.02.01.2.03</b>		<b>Administrasi Barang Milik Daerah pada Perangkat Daerah</b>	<b>50.114.000,00</b>	<b>37.798.350,00</b>	<b>(12.315.650,00)</b>	<b>75,42</b>	
<b>5.02</b>	<b>5.02.0.00.0.00.02.0000</b>	<b>5.02.01.2.03.02</b>		<b>Pengamanan Barang Milik Daerah SKPD</b>	<b>50.114.000,00</b>	<b>37.798.350,00</b>	<b>(12.315.650,00)</b>	<b>75,42</b>	
5.02	5.02.0.00.0.00.02.0000	5.02.01.2.03.02	5.1	BELANJA OPERASI	50.114.000,00	37.798.350,00	(12.315.650,00)	75,42	
5.02	5.02.0.00.0.00.02.0000	5.02.01.2.03.02	5.1.01	Belanja Pegawai	1.690.000,00	1.690.000,00	0,00	100,00	

Kode Rekening				Uraian Urusan, Organisasi, Program, Kegiatan dan Sub Kegiatan	Jumlah (Rp)		Bertambah / (Berkurang)		Dasar Hukum
					Anggaran Setelah Perubahan	Realisasi	Rp	%	
5.02	5.02.0.00.0.00.02.0000	5.02.01.2.03.02	5.1.02	Belanja Barang dan Jasa	48.424.000,00	36.108.350,00	(12.315.650,00)	74,57	
<b>5.02</b>	<b>5.02.0.00.0.00.02.0000</b>	<b>5.02.01.2.05</b>		<b>Administrasi Kepegawaian Perangkat Daerah</b>	<b>671.908.700,00</b>	<b>626.367.863,00</b>	<b>(45.540.837,00)</b>	<b>93,22</b>	
<b>5.02</b>	<b>5.02.0.00.0.00.02.0000</b>	<b>5.02.01.2.05.11</b>		<b>Bimbingan Teknis Implementasi Peraturan Perundang-Undangan</b>	<b>671.908.700,00</b>	<b>626.367.863,00</b>	<b>(45.540.837,00)</b>	<b>93,22</b>	
5.02	5.02.0.00.0.00.02.0000	5.02.01.2.05.11	5.1	BELANJA OPERASI	671.908.700,00	626.367.863,00	(45.540.837,00)	93,22	
5.02	5.02.0.00.0.00.02.0000	5.02.01.2.05.11	5.1.01	Belanja Pegawai	1.690.000,00	1.690.000,00	0,00	100,00	
5.02	5.02.0.00.0.00.02.0000	5.02.01.2.05.11	5.1.02	Belanja Barang dan Jasa	670.218.700,00	624.677.863,00	(45.540.837,00)	93,21	
<b>5.02</b>	<b>5.02.0.00.0.00.02.0000</b>	<b>5.02.01.2.06</b>		<b>Administrasi Umum Perangkat Daerah</b>	<b>2.212.065.000,00</b>	<b>1.890.537.337,00</b>	<b>(321.527.663,00)</b>	<b>85,46</b>	
<b>5.02</b>	<b>5.02.0.00.0.00.02.0000</b>	<b>5.02.01.2.06.01</b>		<b>Penyediaan Komponen Instalasi Listrik/Penerangan Bangunan Kantor</b>	<b>11.889.900,00</b>	<b>11.746.613,00</b>	<b>(143.287,00)</b>	<b>98,79</b>	
5.02	5.02.0.00.0.00.02.0000	5.02.01.2.06.01	5.1	BELANJA OPERASI	11.889.900,00	11.746.613,00	(143.287,00)	98,79	
5.02	5.02.0.00.0.00.02.0000	5.02.01.2.06.01	5.1.02	Belanja Barang dan Jasa	11.889.900,00	11.746.613,00	(143.287,00)	98,79	
<b>5.02</b>	<b>5.02.0.00.0.00.02.0000</b>	<b>5.02.01.2.06.02</b>		<b>Penyediaan Peralatan dan Perlengkapan Kantor</b>	<b>591.606.200,00</b>	<b>587.665.793,00</b>	<b>(3.940.407,00)</b>	<b>99,33</b>	
5.02	5.02.0.00.0.00.02.0000	5.02.01.2.06.02	5.1	BELANJA OPERASI	591.606.200,00	587.665.793,00	(3.940.407,00)	99,33	
5.02	5.02.0.00.0.00.02.0000	5.02.01.2.06.02	5.1.02	Belanja Barang dan Jasa	591.606.200,00	587.665.793,00	(3.940.407,00)	99,33	
<b>5.02</b>	<b>5.02.0.00.0.00.02.0000</b>	<b>5.02.01.2.06.04</b>		<b>Penyediaan Bahan Logistik Kantor</b>	<b>50.000.000,00</b>	<b>50.000.000,00</b>	<b>0,00</b>	<b>100,00</b>	
5.02	5.02.0.00.0.00.02.0000	5.02.01.2.06.04	5.1	BELANJA OPERASI	50.000.000,00	50.000.000,00	0,00	100,00	
5.02	5.02.0.00.0.00.02.0000	5.02.01.2.06.04	5.1.02	Belanja Barang dan Jasa	50.000.000,00	50.000.000,00	0,00	100,00	
<b>5.02</b>	<b>5.02.0.00.0.00.02.0000</b>	<b>5.02.01.2.06.05</b>		<b>Penyediaan Barang Cetak dan Penggandaan</b>	<b>197.339.500,00</b>	<b>153.553.713,00</b>	<b>(43.785.787,00)</b>	<b>77,81</b>	
5.02	5.02.0.00.0.00.02.0000	5.02.01.2.06.05	5.1	BELANJA OPERASI	197.339.500,00	153.553.713,00	(43.785.787,00)	77,81	
5.02	5.02.0.00.0.00.02.0000	5.02.01.2.06.05	5.1.01	Belanja Pegawai	1.690.000,00	1.690.000,00	0,00	100,00	
5.02	5.02.0.00.0.00.02.0000	5.02.01.2.06.05	5.1.02	Belanja Barang dan Jasa	195.649.500,00	151.863.713,00	(43.785.787,00)	77,62	
<b>5.02</b>	<b>5.02.0.00.0.00.02.0000</b>	<b>5.02.01.2.06.06</b>		<b>Penyediaan Bahan Bacaan dan Peraturan Perundang-undangan</b>	<b>63.270.000,00</b>	<b>37.166.500,00</b>	<b>(26.103.500,00)</b>	<b>58,74</b>	
5.02	5.02.0.00.0.00.02.0000	5.02.01.2.06.06	5.1	BELANJA OPERASI	63.270.000,00	37.166.500,00	(26.103.500,00)	58,74	
5.02	5.02.0.00.0.00.02.0000	5.02.01.2.06.06	5.1.02	Belanja Barang dan Jasa	63.270.000,00	37.166.500,00	(26.103.500,00)	58,74	
<b>5.02</b>	<b>5.02.0.00.0.00.02.0000</b>	<b>5.02.01.2.06.09</b>		<b>Penyelenggaraan Rapat Koordinasi dan Konsultasi SKPD</b>	<b>1.297.959.400,00</b>	<b>1.050.404.718,00</b>	<b>(247.554.682,00)</b>	<b>80,93</b>	
5.02	5.02.0.00.0.00.02.0000	5.02.01.2.06.09	5.1	BELANJA OPERASI	1.297.959.400,00	1.050.404.718,00	(247.554.682,00)	80,93	
5.02	5.02.0.00.0.00.02.0000	5.02.01.2.06.09	5.1.02	Belanja Barang dan Jasa	1.297.959.400,00	1.050.404.718,00	(247.554.682,00)	80,93	
<b>5.02</b>	<b>5.02.0.00.0.00.02.0000</b>	<b>5.02.01.2.07</b>		<b>Pengadaan Barang Milik Daerah Penunjang Urusan Pemerintah Daerah</b>	<b>1.941.798.000,00</b>	<b>1.821.365.199,00</b>	<b>(120.432.801,00)</b>	<b>93,80</b>	
<b>5.02</b>	<b>5.02.0.00.0.00.02.0000</b>	<b>5.02.01.2.07.06</b>		<b>Pengadaan Peralatan dan Mesin Lainnya</b>	<b>1.741.798.000,00</b>	<b>1.683.383.199,00</b>	<b>(58.414.801,00)</b>	<b>96,65</b>	
5.02	5.02.0.00.0.00.02.0000	5.02.01.2.07.06	5.1	BELANJA OPERASI	3.380.000,00	3.380.000,00	0,00	100,00	
5.02	5.02.0.00.0.00.02.0000	5.02.01.2.07.06	5.1.01	Belanja Pegawai	3.380.000,00	3.380.000,00	0,00	100,00	
5.02	5.02.0.00.0.00.02.0000	5.02.01.2.07.06	5.2	BELANJA MODAL	1.738.418.000,00	1.680.003.199,00	(58.414.801,00)	96,64	
5.02	5.02.0.00.0.00.02.0000	5.02.01.2.07.06	5.2.02	Belanja Modal Peralatan dan Mesin	1.738.418.000,00	1.680.003.199,00	(58.414.801,00)	96,64	
<b>5.02</b>	<b>5.02.0.00.0.00.02.0000</b>	<b>5.02.01.2.07.10</b>		<b>Pengadaan Sarana dan Prasarana Gedung Kantor atau Bangunan Lainnya</b>	<b>200.000.000,00</b>	<b>137.982.000,00</b>	<b>(62.018.000,00)</b>	<b>68,99</b>	
5.02	5.02.0.00.0.00.02.0000	5.02.01.2.07.10	5.1	BELANJA OPERASI	200.000.000,00	137.982.000,00	(62.018.000,00)	68,99	
5.02	5.02.0.00.0.00.02.0000	5.02.01.2.07.10	5.1.02	Belanja Barang dan Jasa	200.000.000,00	137.982.000,00	(62.018.000,00)	68,99	
<b>5.02</b>	<b>5.02.0.00.0.00.02.0000</b>	<b>5.02.01.2.08</b>		<b>Penyediaan Jasa Penunjang Urusan Pemerintahan Daerah</b>	<b>1.151.233.350,00</b>	<b>860.247.448,00</b>	<b>(290.985.902,00)</b>	<b>74,72</b>	

Kode Rekening				Uraian Urusan, Organisasi, Program, Kegiatan dan Sub Kegiatan	Jumlah (Rp)		Bertambah / (Berkurang)		Dasar Hukum
					Anggaran Setelah Perubahan	Realisasi	Rp	%	
5.02	5.02.0.00.0.00.02.0000	5.02.01.2.08.01		<b>Penyediaan Jasa Surat Menyurat</b>	<b>432.880.000,00</b>	<b>305.334.000,00</b>	<b>(127.546.000,00)</b>	<b>70,54</b>	
5.02	5.02.0.00.0.00.02.0000	5.02.01.2.08.01	5.1	BELANJA OPERASI	432.880.000,00	305.334.000,00	(127.546.000,00)	70,54	
5.02	5.02.0.00.0.00.02.0000	5.02.01.2.08.01	5.1.02	Belanja Barang dan Jasa	432.880.000,00	305.334.000,00	(127.546.000,00)	70,54	
5.02	5.02.0.00.0.00.02.0000	5.02.01.2.08.02		<b>Penyediaan Jasa Komunikasi, Sumber Daya Air dan Listrik</b>	<b>182.125.800,00</b>	<b>70.852.485,00</b>	<b>(111.273.315,00)</b>	<b>38,90</b>	
5.02	5.02.0.00.0.00.02.0000	5.02.01.2.08.02	5.1	BELANJA OPERASI	182.125.800,00	70.852.485,00	(111.273.315,00)	38,90	
5.02	5.02.0.00.0.00.02.0000	5.02.01.2.08.02	5.1.02	Belanja Barang dan Jasa	182.125.800,00	70.852.485,00	(111.273.315,00)	38,90	
5.02	5.02.0.00.0.00.02.0000	5.02.01.2.08.03		<b>Penyediaan Jasa Peralatan dan Perlengkapan Kantor</b>	<b>207.190.000,00</b>	<b>186.686.300,00</b>	<b>(20.503.700,00)</b>	<b>90,10</b>	
5.02	5.02.0.00.0.00.02.0000	5.02.01.2.08.03	5.1	BELANJA OPERASI	207.190.000,00	186.686.300,00	(20.503.700,00)	90,10	
5.02	5.02.0.00.0.00.02.0000	5.02.01.2.08.03	5.1.01	Belanja Pegawai	1.690.000,00	1.690.000,00	0,00	100,00	
5.02	5.02.0.00.0.00.02.0000	5.02.01.2.08.03	5.1.02	Belanja Barang dan Jasa	205.500.000,00	184.996.300,00	(20.503.700,00)	90,02	
5.02	5.02.0.00.0.00.02.0000	5.02.01.2.08.04		<b>Penyediaan Jasa Pelayanan Umum Kantor</b>	<b>329.037.550,00</b>	<b>297.374.663,00</b>	<b>(31.662.887,00)</b>	<b>90,38</b>	
5.02	5.02.0.00.0.00.02.0000	5.02.01.2.08.04	5.1	BELANJA OPERASI	329.037.550,00	297.374.663,00	(31.662.887,00)	90,38	
5.02	5.02.0.00.0.00.02.0000	5.02.01.2.08.04	5.1.01	Belanja Pegawai	1.690.000,00	1.690.000,00	0,00	100,00	
5.02	5.02.0.00.0.00.02.0000	5.02.01.2.08.04	5.1.02	Belanja Barang dan Jasa	327.347.550,00	295.684.663,00	(31.662.887,00)	90,33	
5.02	5.02.0.00.0.00.02.0000	5.02.01.2.09		<b>Pemeliharaan Barang Milik Daerah Penunjang Urusan Pemerintahan Daerah</b>	<b>836.153.400,00</b>	<b>741.926.870,00</b>	<b>(94.226.530,00)</b>	<b>88,73</b>	
5.02	5.02.0.00.0.00.02.0000	5.02.01.2.09.02		<b>Penyediaan Jasa Pemeliharaan, Biaya Pemeliharaan, Pajak dan Perizinan Kendaraan Dinas Operasional atau Lapangan</b>	<b>836.153.400,00</b>	<b>741.926.870,00</b>	<b>(94.226.530,00)</b>	<b>88,73</b>	
5.02	5.02.0.00.0.00.02.0000	5.02.01.2.09.02	5.1	BELANJA OPERASI	836.153.400,00	741.926.870,00	(94.226.530,00)	88,73	
5.02	5.02.0.00.0.00.02.0000	5.02.01.2.09.02	5.1.01	Belanja Pegawai	1.690.000,00	1.690.000,00	0,00	100,00	
5.02	5.02.0.00.0.00.02.0000	5.02.01.2.09.02	5.1.02	Belanja Barang dan Jasa	834.463.400,00	740.236.870,00	(94.226.530,00)	88,71	
5.02	5.02.0.00.0.00.02.0000	5.02.02		<b>PROGRAM PENGELOLAAN KEUANGAN DAERAH</b>	<b>22.779.387.283,00</b>	<b>7.151.119.718,00</b>	<b>(15.628.267.565,00)</b>	<b>31,39</b>	
5.02	5.02.0.00.0.00.02.0000	5.02.02.2.01		<b>Koordinasi dan Penyusunan Rencana Anggaran Daerah</b>	<b>1.803.682.450,00</b>	<b>1.360.875.750,00</b>	<b>(442.806.700,00)</b>	<b>75,45</b>	
5.02	5.02.0.00.0.00.02.0000	5.02.02.2.01.01		<b>Koordinasi dan Penyusunan KUA dan PPAS</b>	<b>176.750.000,00</b>	<b>110.400.000,00</b>	<b>(66.350.000,00)</b>	<b>62,46</b>	
5.02	5.02.0.00.0.00.02.0000	5.02.02.2.01.01	5.1	BELANJA OPERASI	176.750.000,00	110.400.000,00	(66.350.000,00)	62,46	
5.02	5.02.0.00.0.00.02.0000	5.02.02.2.01.01	5.1.02	Belanja Barang dan Jasa	176.750.000,00	110.400.000,00	(66.350.000,00)	62,46	
5.02	5.02.0.00.0.00.02.0000	5.02.02.2.01.02		<b>Koordinasi dan Penyusunan Perubahan KUA dan Perubahan PPAS</b>	<b>136.743.100,00</b>	<b>126.473.250,00</b>	<b>(10.269.850,00)</b>	<b>92,49</b>	
5.02	5.02.0.00.0.00.02.0000	5.02.02.2.01.02	5.1	BELANJA OPERASI	136.743.100,00	126.473.250,00	(10.269.850,00)	92,49	
5.02	5.02.0.00.0.00.02.0000	5.02.02.2.01.02	5.1.02	Belanja Barang dan Jasa	136.743.100,00	126.473.250,00	(10.269.850,00)	92,49	
5.02	5.02.0.00.0.00.02.0000	5.02.02.2.01.07		<b>Koordinasi dan Penyusunan Peraturan Daerah tentang APBD dan Peraturan Kepala Daerah tentang Penjabaran APBD</b>	<b>367.097.500,00</b>	<b>306.484.000,00</b>	<b>(60.613.500,00)</b>	<b>83,49</b>	
5.02	5.02.0.00.0.00.02.0000	5.02.02.2.01.07	5.1	BELANJA OPERASI	367.097.500,00	306.484.000,00	(60.613.500,00)	83,49	
5.02	5.02.0.00.0.00.02.0000	5.02.02.2.01.07	5.1.01	Belanja Pegawai	1.690.000,00	1.690.000,00	0,00	100,00	
5.02	5.02.0.00.0.00.02.0000	5.02.02.2.01.07	5.1.02	Belanja Barang dan Jasa	365.407.500,00	304.794.000,00	(60.613.500,00)	83,41	
5.02	5.02.0.00.0.00.02.0000	5.02.02.2.01.08		<b>Koordinasi dan Penyusunan Peraturan Daerah tentang Perubahan APBD dan Peraturan Kepala Daerah tentang Penjabaran Perubahan APBD</b>	<b>162.685.000,00</b>	<b>153.521.500,00</b>	<b>(9.163.500,00)</b>	<b>94,37</b>	

Kode Rekening				Uraian Urusan, Organisasi, Program, Kegiatan dan Sub Kegiatan	Jumlah (Rp)		Bertambah / (Berkurang)		Dasar Hukum
					Anggaran Setelah Perubahan	Realisasi	Rp	%	
5.02	5.02.0.00.0.00.02.0000	5.02.02.2.01.08	5.1	BELANJA OPERASI	162.685.000,00	153.521.500,00	(9.163.500,00)	94,37	
5.02	5.02.0.00.0.00.02.0000	5.02.02.2.01.08	5.1.01	Belanja Pegawai	1.690.000,00	1.690.000,00	0,00	100,00	
5.02	5.02.0.00.0.00.02.0000	5.02.02.2.01.08	5.1.02	Belanja Barang dan Jasa	160.995.000,00	151.831.500,00	(9.163.500,00)	94,31	
<b>5.02</b>	<b>5.02.0.00.0.00.02.0000</b>	<b>5.02.02.2.01.09</b>		<b>Koordinasi dan Penyusunan Regulasi serta Kebijakan Bidang Anggaran</b>	<b>736.004.950,00</b>	<b>507.199.500,00</b>	<b>(228.805.450,00)</b>	<b>68,91</b>	
5.02	5.02.0.00.0.00.02.0000	5.02.02.2.01.09	5.1	BELANJA OPERASI	736.004.950,00	507.199.500,00	(228.805.450,00)	68,91	
5.02	5.02.0.00.0.00.02.0000	5.02.02.2.01.09	5.1.01	Belanja Pegawai	3.380.000,00	0,00	(3.380.000,00)	0,00	
5.02	5.02.0.00.0.00.02.0000	5.02.02.2.01.09	5.1.02	Belanja Barang dan Jasa	732.624.950,00	507.199.500,00	(225.425.450,00)	69,23	
<b>5.02</b>	<b>5.02.0.00.0.00.02.0000</b>	<b>5.02.02.2.01.13</b>		<b>Pembinaan Perencanaan Penganggaran Daerah Pemerintah Kabupaten/Kota</b>	<b>224.401.900,00</b>	<b>156.797.500,00</b>	<b>(67.604.400,00)</b>	<b>69,87</b>	
5.02	5.02.0.00.0.00.02.0000	5.02.02.2.01.13	5.1	BELANJA OPERASI	224.401.900,00	156.797.500,00	(67.604.400,00)	69,87	
5.02	5.02.0.00.0.00.02.0000	5.02.02.2.01.13	5.1.01	Belanja Pegawai	2.290.000,00	1.690.000,00	(600.000,00)	73,80	
5.02	5.02.0.00.0.00.02.0000	5.02.02.2.01.13	5.1.02	Belanja Barang dan Jasa	222.111.900,00	155.107.500,00	(67.004.400,00)	69,83	
<b>5.02</b>	<b>5.02.0.00.0.00.02.0000</b>	<b>5.02.02.2.02</b>		<b>Koordinasi dan Pengelolaan Perbendaharaan Daerah</b>	<b>1.656.287.900,00</b>	<b>1.456.138.077,00</b>	<b>(200.149.823,00)</b>	<b>87,92</b>	
<b>5.02</b>	<b>5.02.0.00.0.00.02.0000</b>	<b>5.02.02.2.02.01</b>		<b>Koordinasi dan Pengelolaan Kas Daerah</b>	<b>543.195.900,00</b>	<b>530.073.437,00</b>	<b>(13.122.463,00)</b>	<b>97,58</b>	
5.02	5.02.0.00.0.00.02.0000	5.02.02.2.02.01	5.1	BELANJA OPERASI	543.195.900,00	530.073.437,00	(13.122.463,00)	97,58	
5.02	5.02.0.00.0.00.02.0000	5.02.02.2.02.01	5.1.02	Belanja Barang dan Jasa	543.195.900,00	530.073.437,00	(13.122.463,00)	97,58	
<b>5.02</b>	<b>5.02.0.00.0.00.02.0000</b>	<b>5.02.02.2.02.03</b>		<b>Penyiapan, Pelaksanaan Pengendalian dan Penerbitan Anggaran Kas dan SPD</b>	<b>109.331.600,00</b>	<b>97.666.600,00</b>	<b>(11.665.000,00)</b>	<b>89,33</b>	
5.02	5.02.0.00.0.00.02.0000	5.02.02.2.02.03	5.1	BELANJA OPERASI	109.331.600,00	97.666.600,00	(11.665.000,00)	89,33	
5.02	5.02.0.00.0.00.02.0000	5.02.02.2.02.03	5.1.02	Belanja Barang dan Jasa	109.331.600,00	97.666.600,00	(11.665.000,00)	89,33	
<b>5.02</b>	<b>5.02.0.00.0.00.02.0000</b>	<b>5.02.02.2.02.05</b>		<b>Koordinasi, Fasilitasi, Asistensi, Sinkronisasi, Supervisi, Monitoring dan Evaluasi Pengelolaan Dana Perimbangan dan Dana Transfer Lainnya</b>	<b>49.119.750,00</b>	<b>48.906.600,00</b>	<b>(213.150,00)</b>	<b>99,57</b>	
5.02	5.02.0.00.0.00.02.0000	5.02.02.2.02.05	5.1	BELANJA OPERASI	49.119.750,00	48.906.600,00	(213.150,00)	99,57	
5.02	5.02.0.00.0.00.02.0000	5.02.02.2.02.05	5.1.02	Belanja Barang dan Jasa	49.119.750,00	48.906.600,00	(213.150,00)	99,57	
<b>5.02</b>	<b>5.02.0.00.0.00.02.0000</b>	<b>5.02.02.2.02.06</b>		<b>Koordinasi, Pelaksanaan Kerja Sama dan Pemantauan Transaksi Non Tunai dengan Lembaga Keuangan Bank dan Lembaga Keuangan Bukan Bank</b>	<b>73.899.750,00</b>	<b>66.176.000,00</b>	<b>(7.723.750,00)</b>	<b>89,55</b>	
5.02	5.02.0.00.0.00.02.0000	5.02.02.2.02.06	5.1	BELANJA OPERASI	73.899.750,00	66.176.000,00	(7.723.750,00)	89,55	
5.02	5.02.0.00.0.00.02.0000	5.02.02.2.02.06	5.1.02	Belanja Barang dan Jasa	73.899.750,00	66.176.000,00	(7.723.750,00)	89,55	
<b>5.02</b>	<b>5.02.0.00.0.00.02.0000</b>	<b>5.02.02.2.02.10</b>		<b>Penyusunan Petunjuk Teknis Administrasi Keuangan yang Berkaitan dengan Penerimaan dan Pengeluaran Kas serta Penatausahaan dan Pertanggungjawaban Sub Kegiatan</b>	<b>35.275.000,00</b>	<b>34.684.000,00</b>	<b>(591.000,00)</b>	<b>98,32</b>	
5.02	5.02.0.00.0.00.02.0000	5.02.02.2.02.10	5.1	BELANJA OPERASI	35.275.000,00	34.684.000,00	(591.000,00)	98,32	
5.02	5.02.0.00.0.00.02.0000	5.02.02.2.02.10	5.1.02	Belanja Barang dan Jasa	35.275.000,00	34.684.000,00	(591.000,00)	98,32	
<b>5.02</b>	<b>5.02.0.00.0.00.02.0000</b>	<b>5.02.02.2.02.11</b>		<b>Pembinaan Penatausahaan Keuangan Pemerintah Kabupaten/Kota</b>	<b>845.465.900,00</b>	<b>678.631.440,00</b>	<b>(166.834.460,00)</b>	<b>80,27</b>	
5.02	5.02.0.00.0.00.02.0000	5.02.02.2.02.11	5.1	BELANJA OPERASI	845.465.900,00	678.631.440,00	(166.834.460,00)	80,27	
5.02	5.02.0.00.0.00.02.0000	5.02.02.2.02.11	5.1.01	Belanja Pegawai	3.380.000,00	3.380.000,00	0,00	100,00	

Kode Rekening				Uraian Urusan, Organisasi, Program, Kegiatan dan Sub Kegiatan	Jumlah (Rp)		Bertambah / (Berkurang)		Dasar Hukum
					Anggaran Setelah Perubahan	Realisasi	Rp	%	
5.02	5.02.0.00.0.00.02.0000	5.02.02.2.02.11	5.1.02	Belanja Barang dan Jasa	842.085.900,00	675.251.440,00	(166.834.460,00)	80,19	
<b>5.02</b>	<b>5.02.0.00.0.00.02.0000</b>	<b>5.02.02.2.03</b>		<b>Koordinasi dan Pelaksanaan Akuntansi dan Pelaporan Keuangan Daerah</b>	<b>1.038.756.200,00</b>	<b>862.231.542,00</b>	<b>(176.524.658,00)</b>	<b>83,01</b>	
<b>5.02</b>	<b>5.02.0.00.0.00.02.0000</b>	<b>5.02.02.2.03.04</b>		<b>Konsolidasi Laporan Keuangan SKPD, BLUD dan Laporan Keuangan Pemerintah Daerah</b>	<b>864.036.250,00</b>	<b>755.928.792,00</b>	<b>(108.107.458,00)</b>	<b>87,49</b>	
5.02	5.02.0.00.0.00.02.0000	5.02.02.2.03.04	5.1	BELANJA OPERASI	864.036.250,00	755.928.792,00	(108.107.458,00)	87,49	
5.02	5.02.0.00.0.00.02.0000	5.02.02.2.03.04	5.1.01	Belanja Pegawai	1.690.000,00	1.690.000,00	0,00	100,00	
5.02	5.02.0.00.0.00.02.0000	5.02.02.2.03.04	5.1.02	Belanja Barang dan Jasa	862.346.250,00	754.238.792,00	(108.107.458,00)	87,46	
<b>5.02</b>	<b>5.02.0.00.0.00.02.0000</b>	<b>5.02.02.2.03.05</b>		<b>Koordinasi dan Penyusunan Rancangan Peraturan Daerah tentang Pertanggungjawaban Pelaksanaan APBD Kabupaten/Kota dan Rancangan Peraturan Kepala Daerah tentang Penjabaran Pertanggungjawaban Pelaksanaan APBD Kabupaten/Kota</b>	<b>69.165.000,00</b>	<b>67.257.950,00</b>	<b>(1.907.050,00)</b>	<b>97,24</b>	
5.02	5.02.0.00.0.00.02.0000	5.02.02.2.03.05	5.1	BELANJA OPERASI	69.165.000,00	67.257.950,00	(1.907.050,00)	97,24	
5.02	5.02.0.00.0.00.02.0000	5.02.02.2.03.05	5.1.01	Belanja Pegawai	1.690.000,00	0,00	(1.690.000,00)	0,00	
5.02	5.02.0.00.0.00.02.0000	5.02.02.2.03.05	5.1.02	Belanja Barang dan Jasa	67.475.000,00	67.257.950,00	(217.050,00)	99,68	
<b>5.02</b>	<b>5.02.0.00.0.00.02.0000</b>	<b>5.02.02.2.03.07</b>		<b>Koordinasi, Sinkronisasi, dan Penyelesaian Tuntutan Perbendaharaan dan Tuntutan Kerugian Daerah</b>	<b>75.444.950,00</b>	<b>27.444.800,00</b>	<b>(48.000.150,00)</b>	<b>36,38</b>	
5.02	5.02.0.00.0.00.02.0000	5.02.02.2.03.07	5.1	BELANJA OPERASI	75.444.950,00	27.444.800,00	(48.000.150,00)	36,38	
5.02	5.02.0.00.0.00.02.0000	5.02.02.2.03.07	5.1.02	Belanja Barang dan Jasa	75.444.950,00	27.444.800,00	(48.000.150,00)	36,38	
<b>5.02</b>	<b>5.02.0.00.0.00.02.0000</b>	<b>5.02.02.2.03.10</b>		<b>Penyusunan Sistem dan Prosedur Akuntansi dan Pelaporan Keuangan Pemerintah Daerah</b>	<b>30.110.000,00</b>	<b>11.600.000,00</b>	<b>(18.510.000,00)</b>	<b>38,53</b>	
5.02	5.02.0.00.0.00.02.0000	5.02.02.2.03.10	5.1	BELANJA OPERASI	30.110.000,00	11.600.000,00	(18.510.000,00)	38,53	
5.02	5.02.0.00.0.00.02.0000	5.02.02.2.03.10	5.1.02	Belanja Barang dan Jasa	30.110.000,00	11.600.000,00	(18.510.000,00)	38,53	
<b>5.02</b>	<b>5.02.0.00.0.00.02.0000</b>	<b>5.02.02.2.04</b>		<b>Penunjang Urusan Kewenangan Pengelolaan Keuangan Daerah</b>	<b>17.468.110.733,00</b>	<b>2.875.454.349,00</b>	<b>(14.592.656.384,00)</b>	<b>16,46</b>	
<b>5.02</b>	<b>5.02.0.00.0.00.02.0000</b>	<b>5.02.02.2.04.09</b>		<b>Pengelolaan Dana Darurat dan Mendesak</b>	<b>17.468.110.733,00</b>	<b>2.875.454.349,00</b>	<b>(14.592.656.384,00)</b>	<b>16,46</b>	
5.02	5.02.0.00.0.00.02.0000	5.02.02.2.04.09	5.3	BELANJA TIDAK TERDUGA	17.468.110.733,00	2.875.454.349,00	(14.592.656.384,00)	16,46	
5.02	5.02.0.00.0.00.02.0000	5.02.02.2.04.09	5.3.01	Belanja Tidak Terduga	17.468.110.733,00	2.875.454.349,00	(14.592.656.384,00)	16,46	
<b>5.02</b>	<b>5.02.0.00.0.00.02.0000</b>	<b>5.02.02.2.05</b>		<b>Pengelolaan Data dan Implementasi Sistem Informasi Pemerintah Daerah Lingkup Keuangan Daerah</b>	<b>812.550.000,00</b>	<b>596.420.000,00</b>	<b>(216.130.000,00)</b>	<b>73,40</b>	
<b>5.02</b>	<b>5.02.0.00.0.00.02.0000</b>	<b>5.02.02.2.05.03</b>		<b>Pembinaan Sistem Informasi Pemerintah Daerah Bidang Keuangan Daerah Pemerintah Kabupaten/Kota</b>	<b>812.550.000,00</b>	<b>596.420.000,00</b>	<b>(216.130.000,00)</b>	<b>73,40</b>	
5.02	5.02.0.00.0.00.02.0000	5.02.02.2.05.03	5.1	BELANJA OPERASI	812.550.000,00	596.420.000,00	(216.130.000,00)	73,40	
5.02	5.02.0.00.0.00.02.0000	5.02.02.2.05.03	5.1.01	Belanja Pegawai	1.690.000,00	1.690.000,00	0,00	100,00	
5.02	5.02.0.00.0.00.02.0000	5.02.02.2.05.03	5.1.02	Belanja Barang dan Jasa	810.860.000,00	594.730.000,00	(216.130.000,00)	73,35	
<b>5.02</b>	<b>5.02.0.00.0.00.02.0000</b>	<b>5.02.03</b>		<b>PROGRAM PENGELOLAAN BARANG MILIK DAERAH</b>	<b>6.198.841.660,00</b>	<b>3.744.077.551,00</b>	<b>(2.454.764.109,00)</b>	<b>60,40</b>	
<b>5.02</b>	<b>5.02.0.00.0.00.02.0000</b>	<b>5.02.03.2.01</b>		<b>Pengelolaan Barang Milik Daerah</b>	<b>6.198.841.660,00</b>	<b>3.744.077.551,00</b>	<b>(2.454.764.109,00)</b>	<b>60,40</b>	

Kode Rekening				Uraian Urusan, Organisasi, Program, Kegiatan dan Sub Kegiatan	Jumlah (Rp)		Bertambah / (Berkurang)		Dasar Hukum
					Anggaran Setelah Perubahan	Realisasi	Rp	%	
<b>5.02</b>	<b>5.02.0.00.0.00.02.0000</b>	<b>5.02.03.2.01.04</b>		<b>Penyusunan Kebijakan Pengelolaan Barang Milik Daerah</b>	<b>22.890.000,00</b>	<b>0,00</b>	<b>(22.890.000,00)</b>	<b>0,00</b>	
5.02	5.02.0.00.0.00.02.0000	5.02.03.2.01.04	5.1	BELANJA OPERASI	22.890.000,00	0,00	(22.890.000,00)	0,00	
5.02	5.02.0.00.0.00.02.0000	5.02.03.2.01.04	5.1.02	Belanja Barang dan Jasa	22.890.000,00	0,00	(22.890.000,00)	0,00	
<b>5.02</b>	<b>5.02.0.00.0.00.02.0000</b>	<b>5.02.03.2.01.05</b>		<b>Penatausahaan Barang Milik Daerah</b>	<b>797.630.800,00</b>	<b>214.520.000,00</b>	<b>(583.110.800,00)</b>	<b>26,89</b>	
5.02	5.02.0.00.0.00.02.0000	5.02.03.2.01.05	5.1	BELANJA OPERASI	797.630.800,00	214.520.000,00	(583.110.800,00)	26,89	
5.02	5.02.0.00.0.00.02.0000	5.02.03.2.01.05	5.1.01	Belanja Pegawai	1.690.000,00	0,00	(1.690.000,00)	0,00	
5.02	5.02.0.00.0.00.02.0000	5.02.03.2.01.05	5.1.02	Belanja Barang dan Jasa	795.940.800,00	214.520.000,00	(581.420.800,00)	26,95	
<b>5.02</b>	<b>5.02.0.00.0.00.02.0000</b>	<b>5.02.03.2.01.06</b>		<b>Inventarisasi Barang Milik Daerah</b>	<b>185.005.000,00</b>	<b>171.747.000,00</b>	<b>(13.258.000,00)</b>	<b>92,83</b>	
5.02	5.02.0.00.0.00.02.0000	5.02.03.2.01.06	5.1	BELANJA OPERASI	185.005.000,00	171.747.000,00	(13.258.000,00)	92,83	
5.02	5.02.0.00.0.00.02.0000	5.02.03.2.01.06	5.1.01	Belanja Pegawai	1.690.000,00	1.690.000,00	0,00	100,00	
5.02	5.02.0.00.0.00.02.0000	5.02.03.2.01.06	5.1.02	Belanja Barang dan Jasa	183.315.000,00	170.057.000,00	(13.258.000,00)	92,77	
<b>5.02</b>	<b>5.02.0.00.0.00.02.0000</b>	<b>5.02.03.2.01.07</b>		<b>Pengamanan Barang Milik Daerah</b>	<b>2.519.215.810,00</b>	<b>1.300.934.995,00</b>	<b>(1.218.280.815,00)</b>	<b>51,64</b>	
5.02	5.02.0.00.0.00.02.0000	5.02.03.2.01.07	5.1	BELANJA OPERASI	1.914.215.810,00	916.669.575,00	(997.546.235,00)	47,89	
5.02	5.02.0.00.0.00.02.0000	5.02.03.2.01.07	5.1.01	Belanja Pegawai	3.380.000,00	3.380.000,00	0,00	100,00	
5.02	5.02.0.00.0.00.02.0000	5.02.03.2.01.07	5.1.02	Belanja Barang dan Jasa	1.910.835.810,00	913.289.575,00	(997.546.235,00)	47,80	
5.02	5.02.0.00.0.00.02.0000	5.02.03.2.01.07	5.2	BELANJA MODAL	605.000.000,00	384.265.420,00	(220.734.580,00)	63,51	
5.02	5.02.0.00.0.00.02.0000	5.02.03.2.01.07	5.2.02	Belanja Modal Peralatan dan Mesin	605.000.000,00	384.265.420,00	(220.734.580,00)	63,51	
<b>5.02</b>	<b>5.02.0.00.0.00.02.0000</b>	<b>5.02.03.2.01.08</b>		<b>Penilaian Barang Milik Daerah</b>	<b>1.434.962.000,00</b>	<b>1.097.500.300,00</b>	<b>(337.461.700,00)</b>	<b>76,48</b>	
5.02	5.02.0.00.0.00.02.0000	5.02.03.2.01.08	5.1	BELANJA OPERASI	1.434.962.000,00	1.097.500.300,00	(337.461.700,00)	76,48	
5.02	5.02.0.00.0.00.02.0000	5.02.03.2.01.08	5.1.01	Belanja Pegawai	20.280.000,00	16.900.000,00	(3.380.000,00)	83,33	
5.02	5.02.0.00.0.00.02.0000	5.02.03.2.01.08	5.1.02	Belanja Barang dan Jasa	1.414.682.000,00	1.080.600.300,00	(334.081.700,00)	76,38	
<b>5.02</b>	<b>5.02.0.00.0.00.02.0000</b>	<b>5.02.03.2.01.09</b>		<b>Pengawasan dan Pengendalian Pengelolaan Barang Milik Daerah</b>	<b>167.599.850,00</b>	<b>148.119.500,00</b>	<b>(19.480.350,00)</b>	<b>88,38</b>	
5.02	5.02.0.00.0.00.02.0000	5.02.03.2.01.09	5.1	BELANJA OPERASI	167.599.850,00	148.119.500,00	(19.480.350,00)	88,38	
5.02	5.02.0.00.0.00.02.0000	5.02.03.2.01.09	5.1.01	Belanja Pegawai	3.380.000,00	1.690.000,00	(1.690.000,00)	50,00	
5.02	5.02.0.00.0.00.02.0000	5.02.03.2.01.09	5.1.02	Belanja Barang dan Jasa	164.219.850,00	146.429.500,00	(17.790.350,00)	89,17	
<b>5.02</b>	<b>5.02.0.00.0.00.02.0000</b>	<b>5.02.03.2.01.10</b>		<b>Optimalisasi Penggunaan, Pemanfaatan, Pemindahtanganan, Pemusnahan, dan Penghapusan Barang Milik Daerah</b>	<b>374.300.000,00</b>	<b>274.894.500,00</b>	<b>(99.405.500,00)</b>	<b>73,44</b>	
5.02	5.02.0.00.0.00.02.0000	5.02.03.2.01.10	5.1	BELANJA OPERASI	374.300.000,00	274.894.500,00	(99.405.500,00)	73,44	
5.02	5.02.0.00.0.00.02.0000	5.02.03.2.01.10	5.1.02	Belanja Barang dan Jasa	374.300.000,00	274.894.500,00	(99.405.500,00)	73,44	
<b>5.02</b>	<b>5.02.0.00.0.00.02.0000</b>	<b>5.02.03.2.01.11</b>		<b>Rekonsiliasi dalam rangka Penyusunan Laporan Barang Milik Daerah</b>	<b>492.590.000,00</b>	<b>470.616.256,00</b>	<b>(21.973.744,00)</b>	<b>95,54</b>	
5.02	5.02.0.00.0.00.02.0000	5.02.03.2.01.11	5.1	BELANJA OPERASI	492.590.000,00	470.616.256,00	(21.973.744,00)	95,54	
5.02	5.02.0.00.0.00.02.0000	5.02.03.2.01.11	5.1.01	Belanja Pegawai	1.690.000,00	0,00	(1.690.000,00)	0,00	
5.02	5.02.0.00.0.00.02.0000	5.02.03.2.01.11	5.1.02	Belanja Barang dan Jasa	490.900.000,00	470.616.256,00	(20.283.744,00)	95,87	
<b>5.02</b>	<b>5.02.0.00.0.00.02.0000</b>	<b>5.02.03.2.01.12</b>		<b>Penyusunan Laporan Barang Milik Daerah</b>	<b>38.573.200,00</b>	<b>0,00</b>	<b>(38.573.200,00)</b>	<b>0,00</b>	
5.02	5.02.0.00.0.00.02.0000	5.02.03.2.01.12	5.1	BELANJA OPERASI	38.573.200,00	0,00	(38.573.200,00)	0,00	
5.02	5.02.0.00.0.00.02.0000	5.02.03.2.01.12	5.1.01	Belanja Pegawai	1.690.000,00	0,00	(1.690.000,00)	0,00	
5.02	5.02.0.00.0.00.02.0000	5.02.03.2.01.12	5.1.02	Belanja Barang dan Jasa	36.883.200,00	0,00	(36.883.200,00)	0,00	
<b>5.02</b>	<b>5.02.0.00.0.00.02.0000</b>	<b>5.02.03.2.01.13</b>		<b>Pembinaan Pengelolaan Barang Milik Daerah Pemerintah Kabupaten/Kota</b>	<b>166.075.000,00</b>	<b>65.745.000,00</b>	<b>(100.330.000,00)</b>	<b>39,59</b>	
5.02	5.02.0.00.0.00.02.0000	5.02.03.2.01.13	5.1	BELANJA OPERASI	166.075.000,00	65.745.000,00	(100.330.000,00)	39,59	
5.02	5.02.0.00.0.00.02.0000	5.02.03.2.01.13	5.1.01	Belanja Pegawai	3.380.000,00	1.690.000,00	(1.690.000,00)	50,00	

Kode Rekening				Uraian Urusan, Organisasi, Program, Kegiatan dan Sub Kegiatan	Jumlah (Rp)		Bertambah / (Berkurang)		Dasar Hukum
					Anggaran Setelah Perubahan	Realisasi	Rp	%	
5.02	5.02.0.00.0.00.02.0000	5.02.03.2.01.13	5.1.02	Belanja Barang dan Jasa	162.695.000,00	64.055.000,00	(98.640.000,00)	39,37	
				<b>Surplus / (Defisit)</b>	<b>1.392.132.447.393,00</b>	<b>1.603.018.317.666,09</b>	<b>210.885.870.273,09</b>	<b>115,15</b>	
<b>5.02</b>	<b>5.02.0.00.0.00.02.0000</b>		<b>6</b>	<b>PEMBIAYAAN DAERAH</b>	<b>451.765.972.250,00</b>	<b>451.516.784.066,22</b>	<b>(249.188.183,78)</b>	<b>99,94</b>	
5.02	5.02.0.00.0.00.02.0000		6.1	PENERIMAAN PEMBIAYAAN	460.453.652.250,00	460.204.464.066,22	(249.188.183,78)	99,95	
5.02	5.02.0.00.0.00.02.0000		6.1.01	Sisa Lebih Perhitungan Anggaran Tahun Sebelumnya	460.453.652.250,00	460.204.464.066,22	(249.188.183,78)	99,95	
				<b>Jumlah Penerimaan Pembiayaan</b>	<b>460.453.652.250,00</b>	<b>460.204.464.066,22</b>	<b>(249.188.183,78)</b>	<b>99,95</b>	
5.02	5.02.0.00.0.00.02.0000		6.2	PENGELUARAN PEMBIAYAAN	8.687.680.000,00	8.687.680.000,00	0,00	100,00	
5.02	5.02.0.00.0.00.02.0000		6.2.02	Penyertaan Modal Daerah	8.687.680.000,00	8.687.680.000,00	0,00	100,00	
				<b>Jumlah Penerimaan Pembiayaan</b>	<b>8.687.680.000,00</b>	<b>8.687.680.000,00</b>	<b>0,00</b>	<b>100,00</b>	
				<b>Pembiayaan Neto</b>	<b>451.765.972.250,00</b>	<b>451.516.784.066,22</b>	<b>(249.188.183,78)</b>	<b>99,94</b>	
				<b>Sisa lebih pembiayaan anggaran tahun berkenaan (SILPA)</b>	<b>1.843.898.419.643,00</b>	<b>2.054.535.101.732,31</b>	<b>210.636.682.089,31</b>	<b>111,42</b>	



Urusan Pemerintahan : UNSUR PENUNJANG URUSAN PEMERINTAHAN  
 Organisasi : BADAN PENDAPATAN DAERAH

Kode Rekening	Uraian Urusan, Organisasi, Program, Kegiatan dan Sub Kegiatan	Jumlah (Rp)		Bertambah / (Berkurang)		Dasar Hukum	
		Anggaran Setelah Perubahan	Realisasi	Rp	%		
<b>5</b>	<b>5.02.0.00.0.00.03.0000</b>	<b>4</b>	<b>PENDAPATAN DAERAH</b>	<b>834.000.000.000,00</b>	<b>610.369.015.650,81</b>	<b>(223.630.984.349,19)</b>	<b>73,19</b>
5.02	5.02.0.00.0.00.03.0000	4.1	PENDAPATAN ASLI DAERAH (PAD)	834.000.000.000,00	610.369.015.650,81	(223.630.984.349,19)	73,19
5.02	5.02.0.00.0.00.03.0000	4.1.01	Pajak Daerah	834.000.000.000,00	610.369.015.650,81	(223.630.984.349,19)	73,19
<b>5</b>	<b>5.02.0.00.0.00.03.0000</b>	<b>5</b>	<b>Belanja</b>	<b>68.783.477.440,00</b>	<b>54.532.831.502,00</b>	<b>(14.250.645.938,00)</b>	<b>79,28</b>
<b>5.02</b>	<b>5.02.0.00.0.00.03.0000</b>	<b>5.02.01</b>	<b>PROGRAM PENUNJANG URUSAN PEMERINTAHAN DAERAH KABUPATEN/KOTA</b>	<b>53.273.800.164,00</b>	<b>39.838.162.443,00</b>	<b>(13.435.637.721,00)</b>	<b>74,78</b>
<b>5.02</b>	<b>5.02.0.00.0.00.03.0000</b>	<b>5.02.01.2.01</b>	<b>Perencanaan, Penganggaran, dan Evaluasi Kinerja Perangkat Daerah</b>	<b>765.109.000,00</b>	<b>620.480.300,00</b>	<b>(144.628.700,00)</b>	<b>81,10</b>
<b>5.02</b>	<b>5.02.0.00.0.00.03.0000</b>	<b>5.02.01.2.01.01</b>	<b>Penyusunan Dokumen Perencanaan Perangkat Daerah</b>	<b>152.700.000,00</b>	<b>151.372.500,00</b>	<b>(1.327.500,00)</b>	<b>99,13</b>
5.02	5.02.0.00.0.00.03.0000	5.02.01.2.01.01	5.1 BELANJA OPERASI	152.700.000,00	151.372.500,00	(1.327.500,00)	99,13
5.02	5.02.0.00.0.00.03.0000	5.02.01.2.01.01	5.1.01 Belanja Pegawai	2.700.000,00	2.700.000,00	0,00	100,00
5.02	5.02.0.00.0.00.03.0000	5.02.01.2.01.01	5.1.02 Belanja Barang dan Jasa	150.000.000,00	148.672.500,00	(1.327.500,00)	99,12
<b>5.02</b>	<b>5.02.0.00.0.00.03.0000</b>	<b>5.02.01.2.01.07</b>	<b>Evaluasi Kinerja Perangkat Daerah</b>	<b>612.409.000,00</b>	<b>469.107.800,00</b>	<b>(143.301.200,00)</b>	<b>76,60</b>
5.02	5.02.0.00.0.00.03.0000	5.02.01.2.01.07	5.1 BELANJA OPERASI	612.409.000,00	469.107.800,00	(143.301.200,00)	76,60
5.02	5.02.0.00.0.00.03.0000	5.02.01.2.01.07	5.1.01 Belanja Pegawai	3.910.000,00	2.220.000,00	(1.690.000,00)	56,78
5.02	5.02.0.00.0.00.03.0000	5.02.01.2.01.07	5.1.02 Belanja Barang dan Jasa	608.499.000,00	466.887.800,00	(141.611.200,00)	76,73
<b>5.02</b>	<b>5.02.0.00.0.00.03.0000</b>	<b>5.02.01.2.02</b>	<b>Administrasi Keuangan Perangkat Daerah</b>	<b>33.622.413.966,00</b>	<b>22.703.826.952,00</b>	<b>(10.918.587.014,00)</b>	<b>67,53</b>
<b>5.02</b>	<b>5.02.0.00.0.00.03.0000</b>	<b>5.02.01.2.02.01</b>	<b>Penyediaan Gaji dan Tunjangan ASN</b>	<b>33.320.129.706,00</b>	<b>22.426.858.612,00</b>	<b>(10.893.271.094,00)</b>	<b>67,31</b>
5.02	5.02.0.00.0.00.03.0000	5.02.01.2.02.01	5.1 BELANJA OPERASI	33.320.129.706,00	22.426.858.612,00	(10.893.271.094,00)	67,31
5.02	5.02.0.00.0.00.03.0000	5.02.01.2.02.01	5.1.01 Belanja Pegawai	33.320.129.706,00	22.426.858.612,00	(10.893.271.094,00)	67,31
<b>5.02</b>	<b>5.02.0.00.0.00.03.0000</b>	<b>5.02.01.2.02.05</b>	<b>Koordinasi dan Penyusunan Laporan Keuangan Akhir Tahun SKPD</b>	<b>302.284.260,00</b>	<b>276.968.340,00</b>	<b>(25.315.920,00)</b>	<b>91,63</b>
5.02	5.02.0.00.0.00.03.0000	5.02.01.2.02.05	5.1 BELANJA OPERASI	302.284.260,00	276.968.340,00	(25.315.920,00)	91,63
5.02	5.02.0.00.0.00.03.0000	5.02.01.2.02.05	5.1.02 Belanja Barang dan Jasa	302.284.260,00	276.968.340,00	(25.315.920,00)	91,63
<b>5.02</b>	<b>5.02.0.00.0.00.03.0000</b>	<b>5.02.01.2.03</b>	<b>Administrasi Barang Milik Daerah pada Perangkat Daerah</b>	<b>200.178.450,00</b>	<b>197.614.450,00</b>	<b>(2.564.000,00)</b>	<b>98,72</b>
<b>5.02</b>	<b>5.02.0.00.0.00.03.0000</b>	<b>5.02.01.2.03.02</b>	<b>Pengamanan Barang Milik Daerah SKPD</b>	<b>200.178.450,00</b>	<b>197.614.450,00</b>	<b>(2.564.000,00)</b>	<b>98,72</b>
5.02	5.02.0.00.0.00.03.0000	5.02.01.2.03.02	5.1 BELANJA OPERASI	200.178.450,00	197.614.450,00	(2.564.000,00)	98,72
5.02	5.02.0.00.0.00.03.0000	5.02.01.2.03.02	5.1.01 Belanja Pegawai	3.710.000,00	1.690.000,00	(2.020.000,00)	45,55
5.02	5.02.0.00.0.00.03.0000	5.02.01.2.03.02	5.1.02 Belanja Barang dan Jasa	196.468.450,00	195.924.450,00	(544.000,00)	99,72
<b>5.02</b>	<b>5.02.0.00.0.00.03.0000</b>	<b>5.02.01.2.05</b>	<b>Administrasi Kepegawaian Perangkat Daerah</b>	<b>580.775.000,00</b>	<b>416.413.160,00</b>	<b>(164.361.840,00)</b>	<b>71,70</b>
<b>5.02</b>	<b>5.02.0.00.0.00.03.0000</b>	<b>5.02.01.2.05.09</b>	<b>Pendidikan dan Pelatihan Pegawai Berdasarkan Tugas dan Fungsi</b>	<b>580.775.000,00</b>	<b>416.413.160,00</b>	<b>(164.361.840,00)</b>	<b>71,70</b>
5.02	5.02.0.00.0.00.03.0000	5.02.01.2.05.09	5.1 BELANJA OPERASI	580.775.000,00	416.413.160,00	(164.361.840,00)	71,70
5.02	5.02.0.00.0.00.03.0000	5.02.01.2.05.09	5.1.01 Belanja Pegawai	1.690.000,00	1.690.000,00	0,00	100,00
5.02	5.02.0.00.0.00.03.0000	5.02.01.2.05.09	5.1.02 Belanja Barang dan Jasa	579.085.000,00	414.723.160,00	(164.361.840,00)	71,62
<b>5.02</b>	<b>5.02.0.00.0.00.03.0000</b>	<b>5.02.01.2.06</b>	<b>Administrasi Umum Perangkat Daerah</b>	<b>4.762.840.185,00</b>	<b>4.102.330.912,00</b>	<b>(660.509.273,00)</b>	<b>86,13</b>
<b>5.02</b>	<b>5.02.0.00.0.00.03.0000</b>	<b>5.02.01.2.06.01</b>	<b>Penyediaan Komponen Instalasi Listrik/Penerangan Bangunan Kantor</b>	<b>53.485.000,00</b>	<b>52.463.695,00</b>	<b>(1.021.305,00)</b>	<b>98,09</b>
5.02	5.02.0.00.0.00.03.0000	5.02.01.2.06.01	5.1 BELANJA OPERASI	53.485.000,00	52.463.695,00	(1.021.305,00)	98,09
5.02	5.02.0.00.0.00.03.0000	5.02.01.2.06.01	5.1.02 Belanja Barang dan Jasa	25.235.000,00	24.855.775,00	(379.225,00)	98,50
5.02	5.02.0.00.0.00.03.0000	5.02.01.2.06.01	5.2 BELANJA MODAL	28.250.000,00	27.607.920,00	(642.080,00)	97,73

Kode Rekening					Uraian Urusan, Organisasi, Program, Kegiatan dan Sub Kegiatan	Jumlah (Rp)		Bertambah / (Berkurang)		Dasar Hukum
						Anggaran Setelah Perubahan	Realisasi	Rp	%	
5.02	5.02.0.00.0.00.03.0000	5.02.01.2.06.01	5.2.02	Belanja Modal Peralatan dan Mesin	28.250.000,00	27.607.920,00	(642.080,00)	97,73		
<b>5.02</b>	<b>5.02.0.00.0.00.03.0000</b>	<b>5.02.01.2.06.02</b>		<b>Penyediaan Peralatan dan Perlengkapan Kantor</b>	<b>913.342.285,00</b>	<b>859.013.056,00</b>	<b>(54.329.229,00)</b>	<b>94,05</b>		
5.02	5.02.0.00.0.00.03.0000	5.02.01.2.06.02	5.1	BELANJA OPERASI	876.192.285,00	833.373.266,00	(42.819.019,00)	95,11		
5.02	5.02.0.00.0.00.03.0000	5.02.01.2.06.02	5.1.01	Belanja Pegawai	1.690.000,00	1.690.000,00	0,00	100,00		
5.02	5.02.0.00.0.00.03.0000	5.02.01.2.06.02	5.1.02	Belanja Barang dan Jasa	874.502.285,00	831.683.266,00	(42.819.019,00)	95,10		
5.02	5.02.0.00.0.00.03.0000	5.02.01.2.06.02	5.2	BELANJA MODAL	37.150.000,00	25.639.790,00	(11.510.210,00)	69,02		
5.02	5.02.0.00.0.00.03.0000	5.02.01.2.06.02	5.2.02	Belanja Modal Peralatan dan Mesin	37.150.000,00	25.639.790,00	(11.510.210,00)	69,02		
<b>5.02</b>	<b>5.02.0.00.0.00.03.0000</b>	<b>5.02.01.2.06.04</b>		<b>Penyediaan Bahan Logistik Kantor</b>	<b>789.287.000,00</b>	<b>686.639.092,00</b>	<b>(102.647.908,00)</b>	<b>86,99</b>		
5.02	5.02.0.00.0.00.03.0000	5.02.01.2.06.04	5.1	BELANJA OPERASI	789.287.000,00	686.639.092,00	(102.647.908,00)	86,99		
5.02	5.02.0.00.0.00.03.0000	5.02.01.2.06.04	5.1.02	Belanja Barang dan Jasa	789.287.000,00	686.639.092,00	(102.647.908,00)	86,99		
<b>5.02</b>	<b>5.02.0.00.0.00.03.0000</b>	<b>5.02.01.2.06.05</b>		<b>Penyediaan Barang Cetak dan Penggandaan</b>	<b>1.418.741.900,00</b>	<b>1.259.938.925,00</b>	<b>(158.802.975,00)</b>	<b>88,81</b>		
5.02	5.02.0.00.0.00.03.0000	5.02.01.2.06.05	5.1	BELANJA OPERASI	1.418.741.900,00	1.259.938.925,00	(158.802.975,00)	88,81		
5.02	5.02.0.00.0.00.03.0000	5.02.01.2.06.05	5.1.01	Belanja Pegawai	2.590.000,00	0,00	(2.590.000,00)	0,00		
5.02	5.02.0.00.0.00.03.0000	5.02.01.2.06.05	5.1.02	Belanja Barang dan Jasa	1.416.151.900,00	1.259.938.925,00	(156.212.975,00)	88,97		
<b>5.02</b>	<b>5.02.0.00.0.00.03.0000</b>	<b>5.02.01.2.06.06</b>		<b>Penyediaan Bahan Bacaan dan Peraturan Perundang-undangan</b>	<b>75.180.000,00</b>	<b>73.680.000,00</b>	<b>(1.500.000,00)</b>	<b>98,00</b>		
5.02	5.02.0.00.0.00.03.0000	5.02.01.2.06.06	5.1	BELANJA OPERASI	25.180.000,00	25.180.000,00	0,00	100,00		
5.02	5.02.0.00.0.00.03.0000	5.02.01.2.06.06	5.1.02	Belanja Barang dan Jasa	25.180.000,00	25.180.000,00	0,00	100,00		
5.02	5.02.0.00.0.00.03.0000	5.02.01.2.06.06	5.2	BELANJA MODAL	50.000.000,00	48.500.000,00	(1.500.000,00)	97,00		
5.02	5.02.0.00.0.00.03.0000	5.02.01.2.06.06	5.2.05	Belanja Modal Aset Tetap Lainnya	50.000.000,00	48.500.000,00	(1.500.000,00)	97,00		
<b>5.02</b>	<b>5.02.0.00.0.00.03.0000</b>	<b>5.02.01.2.06.08</b>		<b>Fasilitasi Kunjungan Tamu</b>	<b>580.687.000,00</b>	<b>452.282.423,00</b>	<b>(128.404.577,00)</b>	<b>77,89</b>		
5.02	5.02.0.00.0.00.03.0000	5.02.01.2.06.08	5.1	BELANJA OPERASI	580.687.000,00	452.282.423,00	(128.404.577,00)	77,89		
5.02	5.02.0.00.0.00.03.0000	5.02.01.2.06.08	5.1.02	Belanja Barang dan Jasa	580.687.000,00	452.282.423,00	(128.404.577,00)	77,89		
<b>5.02</b>	<b>5.02.0.00.0.00.03.0000</b>	<b>5.02.01.2.06.09</b>		<b>Penyelenggaraan Rapat Koordinasi dan Konsultasi SKPD</b>	<b>932.117.000,00</b>	<b>718.313.721,00</b>	<b>(213.803.279,00)</b>	<b>77,06</b>		
5.02	5.02.0.00.0.00.03.0000	5.02.01.2.06.09	5.1	BELANJA OPERASI	932.117.000,00	718.313.721,00	(213.803.279,00)	77,06		
5.02	5.02.0.00.0.00.03.0000	5.02.01.2.06.09	5.1.02	Belanja Barang dan Jasa	932.117.000,00	718.313.721,00	(213.803.279,00)	77,06		
<b>5.02</b>	<b>5.02.0.00.0.00.03.0000</b>	<b>5.02.01.2.07</b>		<b>Pengadaan Barang Milik Daerah Penunjang Urusan Pemerintah Daerah</b>	<b>7.393.250.375,00</b>	<b>6.916.348.856,00</b>	<b>(476.901.519,00)</b>	<b>93,55</b>		
<b>5.02</b>	<b>5.02.0.00.0.00.03.0000</b>	<b>5.02.01.2.07.10</b>		<b>Pengadaan Sarana dan Prasarana Gedung Kantor atau Bangunan Lainnya</b>	<b>7.393.250.375,00</b>	<b>6.916.348.856,00</b>	<b>(476.901.519,00)</b>	<b>93,55</b>		
5.02	5.02.0.00.0.00.03.0000	5.02.01.2.07.10	5.1	BELANJA OPERASI	252.600.000,00	2.090.000,00	(250.510.000,00)	0,83		
5.02	5.02.0.00.0.00.03.0000	5.02.01.2.07.10	5.1.01	Belanja Pegawai	17.600.000,00	2.090.000,00	(15.510.000,00)	11,88		
5.02	5.02.0.00.0.00.03.0000	5.02.01.2.07.10	5.1.02	Belanja Barang dan Jasa	235.000.000,00	0,00	(235.000.000,00)	0,00		
5.02	5.02.0.00.0.00.03.0000	5.02.01.2.07.10	5.2	BELANJA MODAL	7.140.650.375,00	6.914.258.856,00	(226.391.519,00)	96,83		
5.02	5.02.0.00.0.00.03.0000	5.02.01.2.07.10	5.2.02	Belanja Modal Peralatan dan Mesin	7.140.650.375,00	6.914.258.856,00	(226.391.519,00)	96,83		
<b>5.02</b>	<b>5.02.0.00.0.00.03.0000</b>	<b>5.02.01.2.08</b>		<b>Penyediaan Jasa Penunjang Urusan Pemerintahan Daerah</b>	<b>1.748.209.484,00</b>	<b>1.451.220.351,00</b>	<b>(296.989.133,00)</b>	<b>83,01</b>		
<b>5.02</b>	<b>5.02.0.00.0.00.03.0000</b>	<b>5.02.01.2.08.01</b>		<b>Penyediaan Jasa Surat Menyurat</b>	<b>189.362.203,00</b>	<b>175.839.040,00</b>	<b>(13.523.163,00)</b>	<b>92,86</b>		
5.02	5.02.0.00.0.00.03.0000	5.02.01.2.08.01	5.1	BELANJA OPERASI	189.362.203,00	175.839.040,00	(13.523.163,00)	92,86		
5.02	5.02.0.00.0.00.03.0000	5.02.01.2.08.01	5.1.01	Belanja Pegawai	1.210.000,00	0,00	(1.210.000,00)	0,00		
5.02	5.02.0.00.0.00.03.0000	5.02.01.2.08.01	5.1.02	Belanja Barang dan Jasa	188.152.203,00	175.839.040,00	(12.313.163,00)	93,46		
<b>5.02</b>	<b>5.02.0.00.0.00.03.0000</b>	<b>5.02.01.2.08.02</b>		<b>Penyediaan Jasa Komunikasi, Sumber Daya Air dan Listrik</b>	<b>930.391.597,00</b>	<b>704.862.911,00</b>	<b>(225.528.686,00)</b>	<b>75,76</b>		
5.02	5.02.0.00.0.00.03.0000	5.02.01.2.08.02	5.1	BELANJA OPERASI	930.391.597,00	704.862.911,00	(225.528.686,00)	75,76		
5.02	5.02.0.00.0.00.03.0000	5.02.01.2.08.02	5.1.01	Belanja Pegawai	8.760.000,00	0,00	(8.760.000,00)	0,00		
5.02	5.02.0.00.0.00.03.0000	5.02.01.2.08.02	5.1.02	Belanja Barang dan Jasa	921.631.597,00	704.862.911,00	(216.768.686,00)	76,48		

Kode Rekening			Uraian Urusan, Organisasi, Program, Kegiatan dan Sub Kegiatan		Jumlah (Rp)		Bertambah / (Berkurang)		Dasar Hukum
					Anggaran Setelah Perubahan	Realisasi	Rp	%	
<b>5.02</b>	<b>5.02.0.00.0.00.03.0000</b>	<b>5.02.01.2.08.04</b>		<b>Penyediaan Jasa Pelayanan Umum Kantor</b>	<b>628.455.684,00</b>	<b>570.518.400,00</b>	<b>(57.937.284,00)</b>	<b>90,78</b>	
5.02	5.02.0.00.0.00.03.0000	5.02.01.2.08.04	5.1	BELANJA OPERASI	628.455.684,00	570.518.400,00	(57.937.284,00)	90,78	
5.02	5.02.0.00.0.00.03.0000	5.02.01.2.08.04	5.1.01	Belanja Pegawai	3.100.000,00	1.890.000,00	(1.210.000,00)	60,97	
5.02	5.02.0.00.0.00.03.0000	5.02.01.2.08.04	5.1.02	Belanja Barang dan Jasa	625.355.684,00	568.628.400,00	(56.727.284,00)	90,93	
<b>5.02</b>	<b>5.02.0.00.0.00.03.0000</b>	<b>5.02.01.2.09</b>		<b>Pemeliharaan Barang Milik Daerah Penunjang Urusan Pemerintahan Daerah</b>	<b>4.201.023.704,00</b>	<b>3.429.927.462,00</b>	<b>(771.096.242,00)</b>	<b>81,65</b>	
<b>5.02</b>	<b>5.02.0.00.0.00.03.0000</b>	<b>5.02.01.2.09.02</b>		<b>Penyediaan Jasa Pemeliharaan, Biaya Pemeliharaan, Pajak dan Perizinan Kendaraan Dinas Operasional atau Lapangan</b>	<b>1.917.527.704,00</b>	<b>1.805.023.842,00</b>	<b>(112.503.862,00)</b>	<b>94,13</b>	
5.02	5.02.0.00.0.00.03.0000	5.02.01.2.09.02	5.1	BELANJA OPERASI	1.917.527.704,00	1.805.023.842,00	(112.503.862,00)	94,13	
5.02	5.02.0.00.0.00.03.0000	5.02.01.2.09.02	5.1.01	Belanja Pegawai	2.700.000,00	2.700.000,00	0,00	100,00	
5.02	5.02.0.00.0.00.03.0000	5.02.01.2.09.02	5.1.02	Belanja Barang dan Jasa	1.914.827.704,00	1.802.323.842,00	(112.503.862,00)	94,12	
<b>5.02</b>	<b>5.02.0.00.0.00.03.0000</b>	<b>5.02.01.2.09.06</b>		<b>Pemeliharaan Peralatan dan Mesin Lainnya</b>	<b>519.646.000,00</b>	<b>466.678.000,00</b>	<b>(52.968.000,00)</b>	<b>89,81</b>	
5.02	5.02.0.00.0.00.03.0000	5.02.01.2.09.06	5.1	BELANJA OPERASI	519.646.000,00	466.678.000,00	(52.968.000,00)	89,81	
5.02	5.02.0.00.0.00.03.0000	5.02.01.2.09.06	5.1.01	Belanja Pegawai	5.730.000,00	0,00	(5.730.000,00)	0,00	
5.02	5.02.0.00.0.00.03.0000	5.02.01.2.09.06	5.1.02	Belanja Barang dan Jasa	513.916.000,00	466.678.000,00	(47.238.000,00)	90,81	
<b>5.02</b>	<b>5.02.0.00.0.00.03.0000</b>	<b>5.02.01.2.09.09</b>		<b>Pemeliharaan/Rehabilitasi Gedung Kantor dan Bangunan Lainnya</b>	<b>1.763.850.000,00</b>	<b>1.158.225.620,00</b>	<b>(605.624.380,00)</b>	<b>65,66</b>	
5.02	5.02.0.00.0.00.03.0000	5.02.01.2.09.09	5.1	BELANJA OPERASI	1.763.850.000,00	1.158.225.620,00	(605.624.380,00)	65,66	
5.02	5.02.0.00.0.00.03.0000	5.02.01.2.09.09	5.1.01	Belanja Pegawai	3.500.000,00	0,00	(3.500.000,00)	0,00	
5.02	5.02.0.00.0.00.03.0000	5.02.01.2.09.09	5.1.02	Belanja Barang dan Jasa	1.760.350.000,00	1.158.225.620,00	(602.124.380,00)	65,80	
<b>5.02</b>	<b>5.02.0.00.0.00.03.0000</b>	<b>5.02.04</b>		<b>PROGRAM PENGELOLAAN PENDAPATAN DAERAH</b>	<b>15.509.677.276,00</b>	<b>14.694.669.059,00</b>	<b>(815.008.217,00)</b>	<b>94,75</b>	
<b>5.02</b>	<b>5.02.0.00.0.00.03.0000</b>	<b>5.02.04.2.01</b>		<b>Kegiatan Pengelolaan Pendapatan Daerah</b>	<b>15.509.677.276,00</b>	<b>14.694.669.059,00</b>	<b>(815.008.217,00)</b>	<b>94,75</b>	
<b>5.02</b>	<b>5.02.0.00.0.00.03.0000</b>	<b>5.02.04.2.01.02</b>		<b>Analisa dan Pengembangan Pajak Daerah, serta Penyusunan Kebijakan Pajak Daerah</b>	<b>496.429.560,00</b>	<b>479.107.460,00</b>	<b>(17.322.100,00)</b>	<b>96,51</b>	
5.02	5.02.0.00.0.00.03.0000	5.02.04.2.01.02	5.1	BELANJA OPERASI	496.429.560,00	479.107.460,00	(17.322.100,00)	96,51	
5.02	5.02.0.00.0.00.03.0000	5.02.04.2.01.02	5.1.01	Belanja Pegawai	15.350.000,00	1.610.000,00	(13.740.000,00)	10,49	
5.02	5.02.0.00.0.00.03.0000	5.02.04.2.01.02	5.1.02	Belanja Barang dan Jasa	481.079.560,00	477.497.460,00	(3.582.100,00)	99,26	
<b>5.02</b>	<b>5.02.0.00.0.00.03.0000</b>	<b>5.02.04.2.01.03</b>		<b>Penyuluhan dan Penyebarluasan Kebijakan Pajak Daerah</b>	<b>2.894.621.712,00</b>	<b>2.847.627.800,00</b>	<b>(46.993.912,00)</b>	<b>98,38</b>	
5.02	5.02.0.00.0.00.03.0000	5.02.04.2.01.03	5.1	BELANJA OPERASI	2.894.621.712,00	2.847.627.800,00	(46.993.912,00)	98,38	
5.02	5.02.0.00.0.00.03.0000	5.02.04.2.01.03	5.1.01	Belanja Pegawai	12.140.000,00	8.640.000,00	(3.500.000,00)	71,17	
5.02	5.02.0.00.0.00.03.0000	5.02.04.2.01.03	5.1.02	Belanja Barang dan Jasa	2.882.481.712,00	2.838.987.800,00	(43.493.912,00)	98,49	
<b>5.02</b>	<b>5.02.0.00.0.00.03.0000</b>	<b>5.02.04.2.01.04</b>		<b>Penyediaan Sarana dan Prasarana Pengelolaan Pajak Daerah</b>	<b>778.804.816,00</b>	<b>644.231.034,00</b>	<b>(134.573.782,00)</b>	<b>82,72</b>	
5.02	5.02.0.00.0.00.03.0000	5.02.04.2.01.04	5.1	BELANJA OPERASI	778.804.816,00	644.231.034,00	(134.573.782,00)	82,72	
5.02	5.02.0.00.0.00.03.0000	5.02.04.2.01.04	5.1.01	Belanja Pegawai	16.030.000,00	0,00	(16.030.000,00)	0,00	
5.02	5.02.0.00.0.00.03.0000	5.02.04.2.01.04	5.1.02	Belanja Barang dan Jasa	762.774.816,00	644.231.034,00	(118.543.782,00)	84,46	
<b>5.02</b>	<b>5.02.0.00.0.00.03.0000</b>	<b>5.02.04.2.01.05</b>		<b>Pendataan dan Pendaftaran Objek Pajak Daerah</b>	<b>1.200.863.040,00</b>	<b>776.935.140,00</b>	<b>(423.927.900,00)</b>	<b>64,70</b>	
5.02	5.02.0.00.0.00.03.0000	5.02.04.2.01.05	5.1	BELANJA OPERASI	1.200.863.040,00	776.935.140,00	(423.927.900,00)	64,70	
5.02	5.02.0.00.0.00.03.0000	5.02.04.2.01.05	5.1.01	Belanja Pegawai	18.260.000,00	0,00	(18.260.000,00)	0,00	
5.02	5.02.0.00.0.00.03.0000	5.02.04.2.01.05	5.1.02	Belanja Barang dan Jasa	1.182.603.040,00	776.935.140,00	(405.667.900,00)	65,70	
<b>5.02</b>	<b>5.02.0.00.0.00.03.0000</b>	<b>5.02.04.2.01.06</b>		<b>Pengolahan, Pemeliharaan, dan Pelaporan Basis Data Pajak Daerah</b>	<b>758.667.040,00</b>	<b>734.811.840,00</b>	<b>(23.855.200,00)</b>	<b>96,86</b>	
5.02	5.02.0.00.0.00.03.0000	5.02.04.2.01.06	5.1	BELANJA OPERASI	758.667.040,00	734.811.840,00	(23.855.200,00)	96,86	
5.02	5.02.0.00.0.00.03.0000	5.02.04.2.01.06	5.1.01	Belanja Pegawai	21.010.000,00	0,00	(21.010.000,00)	0,00	

Kode Rekening				Uraian Urusan, Organisasi, Program, Kegiatan dan Sub Kegiatan	Jumlah (Rp)		Bertambah / (Berkurang)		Dasar Hukum
					Anggaran Setelah Perubahan	Realisasi	Rp	%	
5.02	5.02.0.00.0.00.03.0000	5.02.04.2.01.06	5.1.02	Belanja Barang dan Jasa	737.657.040,00	734.811.840,00	(2.845.200,00)	99,61	
<b>5.02</b>	<b>5.02.0.00.0.00.03.0000</b>	<b>5.02.04.2.01.08</b>		<b>Penetapan Wajib Pajak Daerah</b>	<b>2.768.497.600,00</b>	<b>2.749.722.600,00</b>	<b>(18.775.000,00)</b>	<b>99,32</b>	
5.02	5.02.0.00.0.00.03.0000	5.02.04.2.01.08	5.1	BELANJA OPERASI	2.768.497.600,00	2.749.722.600,00	(18.775.000,00)	99,32	
5.02	5.02.0.00.0.00.03.0000	5.02.04.2.01.08	5.1.01	Belanja Pegawai	7.640.000,00	4.730.000,00	(2.910.000,00)	61,91	
5.02	5.02.0.00.0.00.03.0000	5.02.04.2.01.08	5.1.02	Belanja Barang dan Jasa	2.760.857.600,00	2.744.992.600,00	(15.865.000,00)	99,43	
<b>5.02</b>	<b>5.02.0.00.0.00.03.0000</b>	<b>5.02.04.2.01.10</b>		<b>Penelitian dan Verifikasi Data Pelaporan Pajak Daerah</b>	<b>818.138.520,00</b>	<b>761.430.244,00</b>	<b>(56.708.276,00)</b>	<b>93,07</b>	
5.02	5.02.0.00.0.00.03.0000	5.02.04.2.01.10	5.1	BELANJA OPERASI	818.138.520,00	761.430.244,00	(56.708.276,00)	93,07	
5.02	5.02.0.00.0.00.03.0000	5.02.04.2.01.10	5.1.01	Belanja Pegawai	7.260.000,00	2.420.000,00	(4.840.000,00)	33,33	
5.02	5.02.0.00.0.00.03.0000	5.02.04.2.01.10	5.1.02	Belanja Barang dan Jasa	810.878.520,00	759.010.244,00	(51.868.276,00)	93,60	
<b>5.02</b>	<b>5.02.0.00.0.00.03.0000</b>	<b>5.02.04.2.01.11</b>		<b>Penagihan Pajak Daerah</b>	<b>3.134.887.120,00</b>	<b>3.121.515.416,00</b>	<b>(13.371.704,00)</b>	<b>99,57</b>	
5.02	5.02.0.00.0.00.03.0000	5.02.04.2.01.11	5.1	BELANJA OPERASI	3.134.887.120,00	3.121.515.416,00	(13.371.704,00)	99,57	
5.02	5.02.0.00.0.00.03.0000	5.02.04.2.01.11	5.1.01	Belanja Pegawai	20.570.000,00	10.930.000,00	(9.640.000,00)	53,14	
5.02	5.02.0.00.0.00.03.0000	5.02.04.2.01.11	5.1.02	Belanja Barang dan Jasa	3.114.317.120,00	3.110.585.416,00	(3.731.704,00)	99,88	
<b>5.02</b>	<b>5.02.0.00.0.00.03.0000</b>	<b>5.02.04.2.01.12</b>		<b>Penyelesaian Keberatan Pajak Daerah</b>	<b>349.234.176,00</b>	<b>332.517.772,00</b>	<b>(16.716.404,00)</b>	<b>95,21</b>	
5.02	5.02.0.00.0.00.03.0000	5.02.04.2.01.12	5.1	BELANJA OPERASI	349.234.176,00	332.517.772,00	(16.716.404,00)	95,21	
5.02	5.02.0.00.0.00.03.0000	5.02.04.2.01.12	5.1.01	Belanja Pegawai	3.500.000,00	3.100.000,00	(400.000,00)	88,57	
5.02	5.02.0.00.0.00.03.0000	5.02.04.2.01.12	5.1.02	Belanja Barang dan Jasa	345.734.176,00	329.417.772,00	(16.316.404,00)	95,28	
<b>5.02</b>	<b>5.02.0.00.0.00.03.0000</b>	<b>5.02.04.2.01.13</b>		<b>Pengendalian, Pemeriksaan dan Pengawasan Pajak Daerah</b>	<b>363.755.136,00</b>	<b>360.155.036,00</b>	<b>(3.600.100,00)</b>	<b>99,01</b>	
5.02	5.02.0.00.0.00.03.0000	5.02.04.2.01.13	5.1	BELANJA OPERASI	363.755.136,00	360.155.036,00	(3.600.100,00)	99,01	
5.02	5.02.0.00.0.00.03.0000	5.02.04.2.01.13	5.1.01	Belanja Pegawai	4.310.000,00	3.910.000,00	(400.000,00)	90,72	
5.02	5.02.0.00.0.00.03.0000	5.02.04.2.01.13	5.1.02	Belanja Barang dan Jasa	359.445.136,00	356.245.036,00	(3.200.100,00)	99,11	
<b>5.02</b>	<b>5.02.0.00.0.00.03.0000</b>	<b>5.02.04.2.01.14</b>		<b>Pembinaan dan Pengawasan Pengelolaan Pajak Daerah dan Retribusi Daerah</b>	<b>1.945.778.556,00</b>	<b>1.886.614.717,00</b>	<b>(59.163.839,00)</b>	<b>96,96</b>	
5.02	5.02.0.00.0.00.03.0000	5.02.04.2.01.14	5.1	BELANJA OPERASI	1.945.778.556,00	1.886.614.717,00	(59.163.839,00)	96,96	
5.02	5.02.0.00.0.00.03.0000	5.02.04.2.01.14	5.1.01	Belanja Pegawai	19.070.000,00	8.050.000,00	(11.020.000,00)	42,21	
5.02	5.02.0.00.0.00.03.0000	5.02.04.2.01.14	5.1.02	Belanja Barang dan Jasa	1.926.708.556,00	1.878.564.717,00	(48.143.839,00)	97,50	
				<b>Surplus / (Defisit)</b>	<b>765.216.522.560,00</b>	<b>555.836.184.148,81</b>	<b>(209.380.338.411,19)</b>	<b>72,64</b>	

Urusan Pemerintahan : UNSUR PENUNJANG URUSAN PEMERINTAHAN  
 Organisasi : BADAN KEPEGAWAIAN DAN PENGEMBANGAN SUMBER DAYA MANUSIA

Kode Rekening				Uraian Urusan, Organisasi, Program, Kegiatan dan Sub Kegiatan	Jumlah (Rp)		Bertambah / (Berkurang)		Dasar Hukum
					Anggaran Setelah Perubahan	Realisasi	Rp	%	
5	5.03.5.04.0.00.01.0000		5	Belanja	17.129.656.547,00	15.948.549.950,00	(1.181.106.597,00)	93,10	
5.03	5.03.5.04.0.00.01.0000	5.03.01		PROGRAM PENUNJANG URUSAN PEMERINTAHAN DAERAH KABUPATEN/KOTA	10.473.812.847,00	9.427.021.325,00	(1.046.791.522,00)	90,01	
5.03	5.03.5.04.0.00.01.0000	5.03.01.2.01		Perencanaan, Penganggaran, dan Evaluasi Kinerja Perangkat Daerah	1.224.000,00	792.995,00	(431.005,00)	64,79	
5.03	5.03.5.04.0.00.01.0000	5.03.01.2.01.01		Penyusunan Dokumen Perencanaan Perangkat Daerah	384.000,00	152.500,00	(231.500,00)	39,71	
5.03	5.03.5.04.0.00.01.0000	5.03.01.2.01.01	5.1	BELANJA OPERASI	384.000,00	152.500,00	(231.500,00)	39,71	
5.03	5.03.5.04.0.00.01.0000	5.03.01.2.01.01	5.1.02	Belanja Barang dan Jasa	384.000,00	152.500,00	(231.500,00)	39,71	
5.03	5.03.5.04.0.00.01.0000	5.03.01.2.01.06		Koordinasi dan Penyusunan Laporan Capaian Kinerja dan Ikhtisar Realisasi Kinerja SKPD	840.000,00	640.495,00	(199.505,00)	76,25	
5.03	5.03.5.04.0.00.01.0000	5.03.01.2.01.06	5.1	BELANJA OPERASI	840.000,00	640.495,00	(199.505,00)	76,25	
5.03	5.03.5.04.0.00.01.0000	5.03.01.2.01.06	5.1.02	Belanja Barang dan Jasa	840.000,00	640.495,00	(199.505,00)	76,25	
5.03	5.03.5.04.0.00.01.0000	5.03.01.2.02		Administrasi Keuangan Perangkat Daerah	7.785.375.490,00	6.841.705.979,00	(943.669.511,00)	87,88	
5.03	5.03.5.04.0.00.01.0000	5.03.01.2.02.01		Penyediaan Gaji dan Tunjangan ASN	7.777.044.828,00	6.835.646.803,00	(941.398.025,00)	87,90	
5.03	5.03.5.04.0.00.01.0000	5.03.01.2.02.01	5.1	BELANJA OPERASI	7.777.044.828,00	6.835.646.803,00	(941.398.025,00)	87,90	
5.03	5.03.5.04.0.00.01.0000	5.03.01.2.02.01	5.1.01	Belanja Pegawai	7.777.044.828,00	6.835.646.803,00	(941.398.025,00)	87,90	
5.03	5.03.5.04.0.00.01.0000	5.03.01.2.02.03		Pelaksanaan Penatausahaan dan Pengujian/Verifikasi Keuangan SKPD	6.926.048,00	5.059.176,00	(1.866.872,00)	73,05	
5.03	5.03.5.04.0.00.01.0000	5.03.01.2.02.03	5.1	BELANJA OPERASI	6.926.048,00	5.059.176,00	(1.866.872,00)	73,05	
5.03	5.03.5.04.0.00.01.0000	5.03.01.2.02.03	5.1.02	Belanja Barang dan Jasa	6.926.048,00	5.059.176,00	(1.866.872,00)	73,05	
5.03	5.03.5.04.0.00.01.0000	5.03.01.2.02.05		Koordinasi dan Penyusunan Laporan Keuangan Akhir Tahun SKPD	1.404.614,00	1.000.000,00	(404.614,00)	71,19	
5.03	5.03.5.04.0.00.01.0000	5.03.01.2.02.05	5.1	BELANJA OPERASI	1.404.614,00	1.000.000,00	(404.614,00)	71,19	
5.03	5.03.5.04.0.00.01.0000	5.03.01.2.02.05	5.1.02	Belanja Barang dan Jasa	1.404.614,00	1.000.000,00	(404.614,00)	71,19	
5.03	5.03.5.04.0.00.01.0000	5.03.01.2.03		Administrasi Barang Milik Daerah pada Perangkat Daerah	24.190.000,00	15.489.615,00	(8.700.385,00)	64,03	
5.03	5.03.5.04.0.00.01.0000	5.03.01.2.03.02		Pengamanan Barang Milik Daerah SKPD	24.190.000,00	15.489.615,00	(8.700.385,00)	64,03	
5.03	5.03.5.04.0.00.01.0000	5.03.01.2.03.02	5.1	BELANJA OPERASI	24.190.000,00	15.489.615,00	(8.700.385,00)	64,03	
5.03	5.03.5.04.0.00.01.0000	5.03.01.2.03.02	5.1.01	Belanja Pegawai	1.690.000,00	0,00	(1.690.000,00)	0,00	
5.03	5.03.5.04.0.00.01.0000	5.03.01.2.03.02	5.1.02	Belanja Barang dan Jasa	22.500.000,00	15.489.615,00	(7.010.385,00)	68,84	
5.03	5.03.5.04.0.00.01.0000	5.03.01.2.06		Administrasi Umum Perangkat Daerah	1.545.548.657,00	1.498.967.810,00	(46.580.847,00)	96,99	
5.03	5.03.5.04.0.00.01.0000	5.03.01.2.06.02		Penyediaan Peralatan dan Perlengkapan Kantor	217.170.100,00	215.715.050,00	(1.455.050,00)	99,33	
5.03	5.03.5.04.0.00.01.0000	5.03.01.2.06.02	5.1	BELANJA OPERASI	217.170.100,00	215.715.050,00	(1.455.050,00)	99,33	
5.03	5.03.5.04.0.00.01.0000	5.03.01.2.06.02	5.1.01	Belanja Pegawai	7.560.000,00	6.760.000,00	(800.000,00)	89,42	
5.03	5.03.5.04.0.00.01.0000	5.03.01.2.06.02	5.1.02	Belanja Barang dan Jasa	209.610.100,00	208.955.050,00	(655.050,00)	99,69	
5.03	5.03.5.04.0.00.01.0000	5.03.01.2.06.04		Penyediaan Bahan Logistik Kantor	35.189.600,00	33.490.000,00	(1.699.600,00)	95,17	
5.03	5.03.5.04.0.00.01.0000	5.03.01.2.06.04	5.1	BELANJA OPERASI	35.189.600,00	33.490.000,00	(1.699.600,00)	95,17	
5.03	5.03.5.04.0.00.01.0000	5.03.01.2.06.04	5.1.01	Belanja Pegawai	1.690.000,00	0,00	(1.690.000,00)	0,00	
5.03	5.03.5.04.0.00.01.0000	5.03.01.2.06.04	5.1.02	Belanja Barang dan Jasa	33.499.600,00	33.490.000,00	(9.600,00)	99,97	
5.03	5.03.5.04.0.00.01.0000	5.03.01.2.06.05		Penyediaan Barang Cetak dan Penggandaan	163.755.200,00	163.544.700,00	(210.500,00)	99,87	
5.03	5.03.5.04.0.00.01.0000	5.03.01.2.06.05	5.1	BELANJA OPERASI	163.755.200,00	163.544.700,00	(210.500,00)	99,87	

Kode Rekening				Uraian Urusan, Organisasi, Program, Kegiatan dan Sub Kegiatan	Jumlah (Rp)		Bertambah / (Berkurang)		Dasar Hukum
					Anggaran Setelah Perubahan	Realisasi	Rp	%	
5.03	5.03.5.04.0.00.01.0000	5.03.01.2.06.05	5.1.01	Belanja Pegawai	5.070.000,00	5.070.000,00	0,00	100,00	
5.03	5.03.5.04.0.00.01.0000	5.03.01.2.06.05	5.1.02	Belanja Barang dan Jasa	158.685.200,00	158.474.700,00	(210.500,00)	99,87	
<b>5.03</b>	<b>5.03.5.04.0.00.01.0000</b>	<b>5.03.01.2.06.06</b>		<b>Penyediaan Bahan Bacaan dan Peraturan Perundang-undangan</b>	<b>7.240.000,00</b>	<b>7.240.000,00</b>	<b>0,00</b>	<b>100,00</b>	
5.03	5.03.5.04.0.00.01.0000	5.03.01.2.06.06	5.1	BELANJA OPERASI	7.240.000,00	7.240.000,00	0,00	100,00	
5.03	5.03.5.04.0.00.01.0000	5.03.01.2.06.06	5.1.02	Belanja Barang dan Jasa	7.240.000,00	7.240.000,00	0,00	100,00	
<b>5.03</b>	<b>5.03.5.04.0.00.01.0000</b>	<b>5.03.01.2.06.09</b>		<b>Penyelenggaraan Rapat Koordinasi dan Konsultasi SKPD</b>	<b>1.122.193.757,00</b>	<b>1.078.978.060,00</b>	<b>(43.215.697,00)</b>	<b>96,15</b>	
5.03	5.03.5.04.0.00.01.0000	5.03.01.2.06.09	5.1	BELANJA OPERASI	1.122.193.757,00	1.078.978.060,00	(43.215.697,00)	96,15	
5.03	5.03.5.04.0.00.01.0000	5.03.01.2.06.09	5.1.01	Belanja Pegawai	16.620.000,00	15.230.000,00	(1.390.000,00)	91,64	
5.03	5.03.5.04.0.00.01.0000	5.03.01.2.06.09	5.1.02	Belanja Barang dan Jasa	1.105.573.757,00	1.063.748.060,00	(41.825.697,00)	96,22	
<b>5.03</b>	<b>5.03.5.04.0.00.01.0000</b>	<b>5.03.01.2.07</b>		<b>Pengadaan Barang Milik Daerah Penunjang Urusan Pemerintah Daerah</b>	<b>554.290.000,00</b>	<b>548.240.000,00</b>	<b>(6.050.000,00)</b>	<b>98,91</b>	
<b>5.03</b>	<b>5.03.5.04.0.00.01.0000</b>	<b>5.03.01.2.07.02</b>		<b>Pengadaan Kendaraan Dinas Operasional atau Lapangan</b>	<b>60.310.000,00</b>	<b>60.310.000,00</b>	<b>0,00</b>	<b>100,00</b>	
5.03	5.03.5.04.0.00.01.0000	5.03.01.2.07.02	5.1	BELANJA OPERASI	1.690.000,00	1.690.000,00	0,00	100,00	
5.03	5.03.5.04.0.00.01.0000	5.03.01.2.07.02	5.1.01	Belanja Pegawai	1.690.000,00	1.690.000,00	0,00	100,00	
5.03	5.03.5.04.0.00.01.0000	5.03.01.2.07.02	5.2	BELANJA MODAL	58.620.000,00	58.620.000,00	0,00	100,00	
5.03	5.03.5.04.0.00.01.0000	5.03.01.2.07.02	5.2.02	Belanja Modal Peralatan dan Mesin	58.620.000,00	58.620.000,00	0,00	100,00	
<b>5.03</b>	<b>5.03.5.04.0.00.01.0000</b>	<b>5.03.01.2.07.06</b>		<b>Pengadaan Peralatan dan Mesin Lainnya</b>	<b>493.980.000,00</b>	<b>487.930.000,00</b>	<b>(6.050.000,00)</b>	<b>98,78</b>	
5.03	5.03.5.04.0.00.01.0000	5.03.01.2.07.06	5.1	BELANJA OPERASI	3.780.000,00	3.380.000,00	(400.000,00)	89,42	
5.03	5.03.5.04.0.00.01.0000	5.03.01.2.07.06	5.1.01	Belanja Pegawai	3.780.000,00	3.380.000,00	(400.000,00)	89,42	
5.03	5.03.5.04.0.00.01.0000	5.03.01.2.07.06	5.2	BELANJA MODAL	490.200.000,00	484.550.000,00	(5.650.000,00)	98,85	
5.03	5.03.5.04.0.00.01.0000	5.03.01.2.07.06	5.2.02	Belanja Modal Peralatan dan Mesin	482.240.000,00	476.590.000,00	(5.650.000,00)	98,83	
5.03	5.03.5.04.0.00.01.0000	5.03.01.2.07.06	5.2.05	Belanja Modal Aset Tetap Lainnya	7.960.000,00	7.960.000,00	0,00	100,00	
<b>5.03</b>	<b>5.03.5.04.0.00.01.0000</b>	<b>5.03.01.2.08</b>		<b>Penyediaan Jasa Penunjang Urusan Pemerintahan Daerah</b>	<b>286.528.000,00</b>	<b>255.463.016,00</b>	<b>(31.064.984,00)</b>	<b>89,16</b>	
<b>5.03</b>	<b>5.03.5.04.0.00.01.0000</b>	<b>5.03.01.2.08.01</b>		<b>Penyediaan Jasa Surat Menyurat</b>	<b>7.500.000,00</b>	<b>5.336.000,00</b>	<b>(2.164.000,00)</b>	<b>71,15</b>	
5.03	5.03.5.04.0.00.01.0000	5.03.01.2.08.01	5.1	BELANJA OPERASI	7.500.000,00	5.336.000,00	(2.164.000,00)	71,15	
5.03	5.03.5.04.0.00.01.0000	5.03.01.2.08.01	5.1.02	Belanja Barang dan Jasa	7.500.000,00	5.336.000,00	(2.164.000,00)	71,15	
<b>5.03</b>	<b>5.03.5.04.0.00.01.0000</b>	<b>5.03.01.2.08.02</b>		<b>Penyediaan Jasa Komunikasi, Sumber Daya Air dan Listrik</b>	<b>51.888.400,00</b>	<b>36.797.416,00</b>	<b>(15.090.984,00)</b>	<b>70,92</b>	
5.03	5.03.5.04.0.00.01.0000	5.03.01.2.08.02	5.1	BELANJA OPERASI	51.888.400,00	36.797.416,00	(15.090.984,00)	70,92	
5.03	5.03.5.04.0.00.01.0000	5.03.01.2.08.02	5.1.02	Belanja Barang dan Jasa	51.888.400,00	36.797.416,00	(15.090.984,00)	70,92	
<b>5.03</b>	<b>5.03.5.04.0.00.01.0000</b>	<b>5.03.01.2.08.03</b>		<b>Penyediaan Jasa Peralatan dan Perlengkapan Kantor</b>	<b>41.490.000,00</b>	<b>27.980.000,00</b>	<b>(13.510.000,00)</b>	<b>67,44</b>	
5.03	5.03.5.04.0.00.01.0000	5.03.01.2.08.03	5.1	BELANJA OPERASI	41.490.000,00	27.980.000,00	(13.510.000,00)	67,44	
5.03	5.03.5.04.0.00.01.0000	5.03.01.2.08.03	5.1.01	Belanja Pegawai	1.690.000,00	0,00	(1.690.000,00)	0,00	
5.03	5.03.5.04.0.00.01.0000	5.03.01.2.08.03	5.1.02	Belanja Barang dan Jasa	39.800.000,00	27.980.000,00	(11.820.000,00)	70,30	
<b>5.03</b>	<b>5.03.5.04.0.00.01.0000</b>	<b>5.03.01.2.08.04</b>		<b>Penyediaan Jasa Pelayanan Umum Kantor</b>	<b>185.649.600,00</b>	<b>185.349.600,00</b>	<b>(300.000,00)</b>	<b>99,84</b>	
5.03	5.03.5.04.0.00.01.0000	5.03.01.2.08.04	5.1	BELANJA OPERASI	185.649.600,00	185.349.600,00	(300.000,00)	99,84	
5.03	5.03.5.04.0.00.01.0000	5.03.01.2.08.04	5.1.01	Belanja Pegawai	1.690.000,00	1.690.000,00	0,00	100,00	
5.03	5.03.5.04.0.00.01.0000	5.03.01.2.08.04	5.1.02	Belanja Barang dan Jasa	183.959.600,00	183.659.600,00	(300.000,00)	99,84	
<b>5.03</b>	<b>5.03.5.04.0.00.01.0000</b>	<b>5.03.01.2.09</b>		<b>Pemeliharaan Barang Milik Daerah Penunjang Urusan Pemerintahan Daerah</b>	<b>276.656.700,00</b>	<b>266.361.910,00</b>	<b>(10.294.790,00)</b>	<b>96,28</b>	



Kode Rekening				Uraian Urusan, Organisasi, Program, Kegiatan dan Sub Kegiatan	Jumlah (Rp)		Bertambah / (Berkurang)		Dasar Hukum
					Anggaran Setelah Perubahan	Realisasi	Rp	%	
5.03	5.03.5.04.0.00.01.0000	5.03.02.2.03.01	5.1	BELANJA OPERASI	532.640.000,00	532.027.800,00	(612.200,00)	99,89	
5.03	5.03.5.04.0.00.01.0000	5.03.02.2.03.01	5.1.01	Belanja Pegawai	1.890.000,00	1.890.000,00	0,00	100,00	
5.03	5.03.5.04.0.00.01.0000	5.03.02.2.03.01	5.1.02	Belanja Barang dan Jasa	530.750.000,00	530.137.800,00	(612.200,00)	99,88	
<b>5.03</b>	<b>5.03.5.04.0.00.01.0000</b>	<b>5.03.02.2.03.02</b>		<b>Pengelolaan Assessment Center</b>	<b>0,00</b>	<b>0,00</b>	<b>0,00</b>	<b>0,00</b>	
5.03	5.03.5.04.0.00.01.0000	5.03.02.2.03.02	5.1	BELANJA OPERASI	0,00	0,00	0,00	0,00	
5.03	5.03.5.04.0.00.01.0000	5.03.02.2.03.02	5.1.01	Belanja Pegawai	0,00	0,00	0,00	0,00	
5.03	5.03.5.04.0.00.01.0000	5.03.02.2.03.02	5.1.02	Belanja Barang dan Jasa	0,00	0,00	0,00	0,00	
<b>5.03</b>	<b>5.03.5.04.0.00.01.0000</b>	<b>5.03.02.2.03.07</b>		<b>Evaluasi Diklat dan Sertifikasi Jabatan ASN</b>	<b>57.290.000,00</b>	<b>55.168.000,00</b>	<b>(2.122.000,00)</b>	<b>96,30</b>	
5.03	5.03.5.04.0.00.01.0000	5.03.02.2.03.07	5.1	BELANJA OPERASI	57.290.000,00	55.168.000,00	(2.122.000,00)	96,30	
5.03	5.03.5.04.0.00.01.0000	5.03.02.2.03.07	5.1.01	Belanja Pegawai	2.970.000,00	2.970.000,00	0,00	100,00	
5.03	5.03.5.04.0.00.01.0000	5.03.02.2.03.07	5.1.02	Belanja Barang dan Jasa	54.320.000,00	52.198.000,00	(2.122.000,00)	96,09	
<b>5.03</b>	<b>5.03.5.04.0.00.01.0000</b>	<b>5.03.02.2.03.10</b>		<b>Fasilitasi Sertifikasi Fungsional ASN</b>	<b>40.680.000,00</b>	<b>12.025.000,00</b>	<b>(28.655.000,00)</b>	<b>29,56</b>	
5.03	5.03.5.04.0.00.01.0000	5.03.02.2.03.10	5.1	BELANJA OPERASI	40.680.000,00	12.025.000,00	(28.655.000,00)	29,56	
5.03	5.03.5.04.0.00.01.0000	5.03.02.2.03.10	5.1.01	Belanja Pegawai	1.010.000,00	0,00	(1.010.000,00)	0,00	
5.03	5.03.5.04.0.00.01.0000	5.03.02.2.03.10	5.1.02	Belanja Barang dan Jasa	39.670.000,00	12.025.000,00	(27.645.000,00)	30,31	
<b>5.03</b>	<b>5.03.5.04.0.00.01.0000</b>	<b>5.03.02.2.03.14</b>		<b>Fasilitasi Pengembangan Karir dalam Jabatan Fungsional</b>	<b>137.220.000,00</b>	<b>137.191.000,00</b>	<b>(29.000,00)</b>	<b>99,98</b>	
5.03	5.03.5.04.0.00.01.0000	5.03.02.2.03.14	5.1	BELANJA OPERASI	137.220.000,00	137.191.000,00	(29.000,00)	99,98	
5.03	5.03.5.04.0.00.01.0000	5.03.02.2.03.14	5.1.01	Belanja Pegawai	1.699.800,00	1.690.000,00	(9.800,00)	99,42	
5.03	5.03.5.04.0.00.01.0000	5.03.02.2.03.14	5.1.02	Belanja Barang dan Jasa	135.520.200,00	135.501.000,00	(19.200,00)	99,99	
<b>5.03</b>	<b>5.03.5.04.0.00.01.0000</b>	<b>5.03.02.2.04</b>		<b>Penilaian dan Evaluasi Kinerja Aparatur</b>	<b>342.478.000,00</b>	<b>340.026.500,00</b>	<b>(2.451.500,00)</b>	<b>99,28</b>	
<b>5.03</b>	<b>5.03.5.04.0.00.01.0000</b>	<b>5.03.02.2.04.02</b>		<b>Pelaksanaan Penilaian dan Evaluasi Kinerja Aparatur</b>	<b>45.750.000,00</b>	<b>45.600.000,00</b>	<b>(150.000,00)</b>	<b>99,67</b>	
5.03	5.03.5.04.0.00.01.0000	5.03.02.2.04.02	5.1	BELANJA OPERASI	45.750.000,00	45.600.000,00	(150.000,00)	99,67	
5.03	5.03.5.04.0.00.01.0000	5.03.02.2.04.02	5.1.01	Belanja Pegawai	1.520.000,00	1.520.000,00	0,00	100,00	
5.03	5.03.5.04.0.00.01.0000	5.03.02.2.04.02	5.1.02	Belanja Barang dan Jasa	44.230.000,00	44.080.000,00	(150.000,00)	99,66	
<b>5.03</b>	<b>5.03.5.04.0.00.01.0000</b>	<b>5.03.02.2.04.03</b>		<b>Evaluasi Hasil Penilaian dan Evaluasi Kinerja Aparatur</b>	<b>160.870.000,00</b>	<b>159.431.500,00</b>	<b>(1.438.500,00)</b>	<b>99,11</b>	
5.03	5.03.5.04.0.00.01.0000	5.03.02.2.04.03	5.1	BELANJA OPERASI	160.870.000,00	159.431.500,00	(1.438.500,00)	99,11	
5.03	5.03.5.04.0.00.01.0000	5.03.02.2.04.03	5.1.01	Belanja Pegawai	2.700.000,00	2.700.000,00	0,00	100,00	
5.03	5.03.5.04.0.00.01.0000	5.03.02.2.04.03	5.1.02	Belanja Barang dan Jasa	158.170.000,00	156.731.500,00	(1.438.500,00)	99,09	
<b>5.03</b>	<b>5.03.5.04.0.00.01.0000</b>	<b>5.03.02.2.04.07</b>		<b>Pembinaan Disiplin ASN</b>	<b>135.858.000,00</b>	<b>134.995.000,00</b>	<b>(863.000,00)</b>	<b>99,36</b>	
5.03	5.03.5.04.0.00.01.0000	5.03.02.2.04.07	5.1	BELANJA OPERASI	135.858.000,00	134.995.000,00	(863.000,00)	99,36	
5.03	5.03.5.04.0.00.01.0000	5.03.02.2.04.07	5.1.01	Belanja Pegawai	3.512.019,00	3.100.000,00	(412.019,00)	88,27	
5.03	5.03.5.04.0.00.01.0000	5.03.02.2.04.07	5.1.02	Belanja Barang dan Jasa	132.345.981,00	131.895.000,00	(450.981,00)	99,66	
<b>5.04</b>	<b>5.03.5.04.0.00.01.0000</b>	<b>5.04.02</b>		<b>PROGRAM PENGEMBANGAN SUMBER DAYA MANUSIA</b>	<b>3.839.414.200,00</b>	<b>3.796.195.950,00</b>	<b>(43.218.250,00)</b>	<b>98,87</b>	
<b>5.04</b>	<b>5.03.5.04.0.00.01.0000</b>	<b>5.04.02.2.01</b>		<b>Pengembangan Kompetensi Teknis</b>	<b>542.359.200,00</b>	<b>520.400.500,00</b>	<b>(21.958.700,00)</b>	<b>95,95</b>	
<b>5.04</b>	<b>5.03.5.04.0.00.01.0000</b>	<b>5.04.02.2.01.03</b>		<b>Penyelenggaraan Pengembangan Kompetensi Teknis Umum, Inti, dan Pilihan bagi Jabatan Administrasi Penyelenggara Urusan Pemerintahan Konkuren, Perangkat Daerah Penunjang, dan Urusan Pemerintahan Umum</b>	<b>542.359.200,00</b>	<b>520.400.500,00</b>	<b>(21.958.700,00)</b>	<b>95,95</b>	
5.04	5.03.5.04.0.00.01.0000	5.04.02.2.01.03	5.1	BELANJA OPERASI	542.359.200,00	520.400.500,00	(21.958.700,00)	95,95	
5.04	5.03.5.04.0.00.01.0000	5.04.02.2.01.03	5.1.01	Belanja Pegawai	7.560.000,00	7.560.000,00	0,00	100,00	



Kode Rekening				Uraian Urusan, Organisasi, Program, Kegiatan dan Sub Kegiatan	Jumlah (Rp)		Bertambah / (Berkurang)		Dasar Hukum
					Anggaran Setelah Perubahan	Realisasi	Rp	%	
5.04	5.03.5.04.0.00.01.0000	5.04.02.2.01.03	5.1.02	Belanja Barang dan Jasa	534.799.200,00	512.840.500,00	(21.958.700,00)	95,89	
<b>5.04</b>	<b>5.03.5.04.0.00.01.0000</b>	<b>5.04.02.2.02</b>		<b>Sertifikasi, Kelembagaan, Pengembangan Kompetensi Manajerial dan Fungsional</b>	<b>3.297.055.000,00</b>	<b>3.275.795.450,00</b>	<b>(21.259.550,00)</b>	<b>99,36</b>	
5.04	5.03.5.04.0.00.01.0000	5.04.02.2.02.07		Penyelenggaraan Pengembangan Kompetensi bagi Pimpinan Daerah, Jabatan Pimpinan Tinggi, Jabatan Fungsional, Kepemimpinan, dan Prajabatan	3.297.055.000,00	3.275.795.450,00	(21.259.550,00)	99,36	
5.04	5.03.5.04.0.00.01.0000	5.04.02.2.02.07	5.1	BELANJA OPERASI	3.297.055.000,00	3.275.795.450,00	(21.259.550,00)	99,36	
5.04	5.03.5.04.0.00.01.0000	5.04.02.2.02.07	5.1.01	Belanja Pegawai	28.900.000,00	26.900.000,00	(2.000.000,00)	93,08	
5.04	5.03.5.04.0.00.01.0000	5.04.02.2.02.07	5.1.02	Belanja Barang dan Jasa	3.268.155.000,00	3.248.895.450,00	(19.259.550,00)	99,41	
<b>Surplus / (Defisit)</b>					<b>(17.129.656.547,00)</b>	<b>(15.948.549.950,00)</b>	<b>1.181.106.597,00</b>	<b>93,10</b>	

Urusan Pemerintahan : UNSUR PENGAWASAN URUSAN PEMERINTAHAN  
Organisasi : INSPEKTORAT DAERAH

Kode Rekening				Uraian Urusan, Organisasi, Program, Kegiatan dan Sub Kegiatan	Jumlah (Rp)		Bertambah / (Berkurang)		Dasar Hukum
					Anggaran Setelah Perubahan	Realisasi	Rp	%	
6	6.01.0.00.0.00.01.0000		5	<b>Belanja</b>	<b>15.727.654.154,00</b>	<b>13.004.004.904,00</b>	<b>(2.723.649.250,00)</b>	<b>82,68</b>	
6.01	6.01.0.00.0.00.01.0000	6.01.01		<b>PROGRAM PENUNJANG URUSAN PEMERINTAHAN DAERAH KABUPATEN/KOTA</b>	<b>13.190.727.642,00</b>	<b>11.253.262.277,00</b>	<b>(1.937.465.365,00)</b>	<b>85,31</b>	
6.01	6.01.0.00.0.00.01.0000	6.01.01.2.01		<b>Perencanaan, Penganggaran, dan Evaluasi Kinerja Perangkat Daerah</b>	<b>51.153.000,00</b>	<b>21.328.090,00</b>	<b>(29.824.910,00)</b>	<b>41,69</b>	
6.01	6.01.0.00.0.00.01.0000	6.01.01.2.01.01		<b>Penyusunan Dokumen Perencanaan Perangkat Daerah</b>	<b>40.056.000,00</b>	<b>20.818.590,00</b>	<b>(19.237.410,00)</b>	<b>51,97</b>	
6.01	6.01.0.00.0.00.01.0000	6.01.01.2.01.01	5.1	BELANJA OPERASI	40.056.000,00	20.818.590,00	(19.237.410,00)	51,97	
6.01	6.01.0.00.0.00.01.0000	6.01.01.2.01.01	5.1.01	Belanja Pegawai	1.690.000,00	1.010.000,00	(680.000,00)	59,76	
6.01	6.01.0.00.0.00.01.0000	6.01.01.2.01.01	5.1.02	Belanja Barang dan Jasa	38.366.000,00	19.808.590,00	(18.557.410,00)	51,63	
6.01	6.01.0.00.0.00.01.0000	6.01.01.2.01.06		<b>Koordinasi dan Penyusunan Laporan Capaian Kinerja dan Ikhtisar Realisasi Kinerja SKPD</b>	<b>11.097.000,00</b>	<b>509.500,00</b>	<b>(10.587.500,00)</b>	<b>4,59</b>	
6.01	6.01.0.00.0.00.01.0000	6.01.01.2.01.06	5.1	BELANJA OPERASI	11.097.000,00	509.500,00	(10.587.500,00)	4,59	
6.01	6.01.0.00.0.00.01.0000	6.01.01.2.01.06	5.1.02	Belanja Barang dan Jasa	11.097.000,00	509.500,00	(10.587.500,00)	4,59	
6.01	6.01.0.00.0.00.01.0000	6.01.01.2.02		<b>Administrasi Keuangan Perangkat Daerah</b>	<b>9.587.117.222,00</b>	<b>8.189.276.555,00</b>	<b>(1.397.840.667,00)</b>	<b>85,42</b>	
6.01	6.01.0.00.0.00.01.0000	6.01.01.2.02.01		<b>Penyediaan Gaji dan Tunjangan ASN</b>	<b>9.546.190.710,00</b>	<b>8.149.443.547,00</b>	<b>(1.396.747.163,00)</b>	<b>85,37</b>	
6.01	6.01.0.00.0.00.01.0000	6.01.01.2.02.01	5.1	BELANJA OPERASI	9.546.190.710,00	8.149.443.547,00	(1.396.747.163,00)	85,37	
6.01	6.01.0.00.0.00.01.0000	6.01.01.2.02.01	5.1.01	Belanja Pegawai	9.546.190.710,00	8.149.443.547,00	(1.396.747.163,00)	85,37	
6.01	6.01.0.00.0.00.01.0000	6.01.01.2.02.07		<b>Koordinasi dan Penyusunan Laporan Keuangan Bulanan/ Triwulanan/ Semesteran SKPD</b>	<b>40.926.512,00</b>	<b>39.833.008,00</b>	<b>(1.093.504,00)</b>	<b>97,33</b>	
6.01	6.01.0.00.0.00.01.0000	6.01.01.2.02.07	5.1	BELANJA OPERASI	40.926.512,00	39.833.008,00	(1.093.504,00)	97,33	
6.01	6.01.0.00.0.00.01.0000	6.01.01.2.02.07	5.1.02	Belanja Barang dan Jasa	40.926.512,00	39.833.008,00	(1.093.504,00)	97,33	
6.01	6.01.0.00.0.00.01.0000	6.01.01.2.05		<b>Administrasi Kepegawaian Perangkat Daerah</b>	<b>1.307.897.334,00</b>	<b>993.049.866,00</b>	<b>(314.847.468,00)</b>	<b>75,93</b>	
6.01	6.01.0.00.0.00.01.0000	6.01.01.2.05.03		<b>Pendataan dan Pengolahan Administrasi Kepegawaian</b>	<b>39.336.000,00</b>	<b>24.000.000,00</b>	<b>(15.336.000,00)</b>	<b>61,01</b>	
6.01	6.01.0.00.0.00.01.0000	6.01.01.2.05.03	5.1	BELANJA OPERASI	39.336.000,00	24.000.000,00	(15.336.000,00)	61,01	
6.01	6.01.0.00.0.00.01.0000	6.01.01.2.05.03	5.1.02	Belanja Barang dan Jasa	39.336.000,00	24.000.000,00	(15.336.000,00)	61,01	
6.01	6.01.0.00.0.00.01.0000	6.01.01.2.05.09		<b>Pendidikan dan Pelatihan Pegawai Berdasarkan Tugas dan Fungsi</b>	<b>1.268.561.334,00</b>	<b>969.049.866,00</b>	<b>(299.511.468,00)</b>	<b>76,39</b>	
6.01	6.01.0.00.0.00.01.0000	6.01.01.2.05.09	5.1	BELANJA OPERASI	1.268.561.334,00	969.049.866,00	(299.511.468,00)	76,39	
6.01	6.01.0.00.0.00.01.0000	6.01.01.2.05.09	5.1.01	Belanja Pegawai	1.890.000,00	1.210.000,00	(680.000,00)	64,02	
6.01	6.01.0.00.0.00.01.0000	6.01.01.2.05.09	5.1.02	Belanja Barang dan Jasa	1.266.671.334,00	967.839.866,00	(298.831.468,00)	76,41	
6.01	6.01.0.00.0.00.01.0000	6.01.01.2.06		<b>Administrasi Umum Perangkat Daerah</b>	<b>1.429.044.350,00</b>	<b>1.323.021.902,00</b>	<b>(106.022.448,00)</b>	<b>92,58</b>	
6.01	6.01.0.00.0.00.01.0000	6.01.01.2.06.02		<b>Penyediaan Peralatan dan Perlengkapan Kantor</b>	<b>302.486.000,00</b>	<b>292.662.275,00</b>	<b>(9.823.725,00)</b>	<b>96,75</b>	
6.01	6.01.0.00.0.00.01.0000	6.01.01.2.06.02	5.1	BELANJA OPERASI	302.486.000,00	292.662.275,00	(9.823.725,00)	96,75	
6.01	6.01.0.00.0.00.01.0000	6.01.01.2.06.02	5.1.01	Belanja Pegawai	7.046.000,00	5.661.000,00	(1.385.000,00)	80,34	
6.01	6.01.0.00.0.00.01.0000	6.01.01.2.06.02	5.1.02	Belanja Barang dan Jasa	3.780.000,00	2.420.000,00	(1.360.000,00)	64,02	
6.01	6.01.0.00.0.00.01.0000	6.01.01.2.06.02	5.1.02	Belanja Barang dan Jasa	3.266.000,00	3.241.000,00	(25.000,00)	99,23	
6.01	6.01.0.00.0.00.01.0000	6.01.01.2.06.02	5.2	BELANJA MODAL	295.440.000,00	287.001.275,00	(8.438.725,00)	97,14	
6.01	6.01.0.00.0.00.01.0000	6.01.01.2.06.02	5.2.02	Belanja Modal Peralatan dan Mesin	271.440.000,00	263.769.400,00	(7.670.600,00)	97,17	
6.01	6.01.0.00.0.00.01.0000	6.01.01.2.06.02	5.2.05	Belanja Modal Aset Tetap Lainnya	24.000.000,00	23.231.875,00	(768.125,00)	96,80	
6.01	6.01.0.00.0.00.01.0000	6.01.01.2.06.04		<b>Penyediaan Bahan Logistik Kantor</b>	<b>69.317.050,00</b>	<b>57.942.660,00</b>	<b>(11.374.390,00)</b>	<b>83,59</b>	
6.01	6.01.0.00.0.00.01.0000	6.01.01.2.06.04	5.1	BELANJA OPERASI	69.317.050,00	57.942.660,00	(11.374.390,00)	83,59	

Kode Rekening				Uraian Urusan, Organisasi, Program, Kegiatan dan Sub Kegiatan	Jumlah (Rp)		Bertambah / (Berkurang)		Dasar Hukum
					Anggaran Setelah Perubahan	Realisasi	Rp	%	
6.01	6.01.0.00.0.00.01.0000	6.01.01.2.06.04	5.1.01	Belanja Pegawai	4.740.000,00	2.020.000,00	(2.720.000,00)	42,62	
6.01	6.01.0.00.0.00.01.0000	6.01.01.2.06.04	5.1.02	Belanja Barang dan Jasa	64.577.050,00	55.922.660,00	(8.654.390,00)	86,60	
<b>6.01</b>	<b>6.01.0.00.0.00.01.0000</b>	<b>6.01.01.2.06.05</b>		<b>Penyediaan Barang Cetak dan Penggandaan</b>	<b>82.680.000,00</b>	<b>79.426.550,00</b>	<b>(3.253.450,00)</b>	<b>96,07</b>	
6.01	6.01.0.00.0.00.01.0000	6.01.01.2.06.05	5.1	BELANJA OPERASI	82.680.000,00	79.426.550,00	(3.253.450,00)	96,07	
6.01	6.01.0.00.0.00.01.0000	6.01.01.2.06.05	5.1.01	Belanja Pegawai	4.740.000,00	2.020.000,00	(2.720.000,00)	42,62	
6.01	6.01.0.00.0.00.01.0000	6.01.01.2.06.05	5.1.02	Belanja Barang dan Jasa	77.940.000,00	77.406.550,00	(533.450,00)	99,32	
<b>6.01</b>	<b>6.01.0.00.0.00.01.0000</b>	<b>6.01.01.2.06.06</b>		<b>Penyediaan Bahan Bacaan dan Peraturan Perundang-undangan</b>	<b>17.460.000,00</b>	<b>11.836.000,00</b>	<b>(5.624.000,00)</b>	<b>67,79</b>	
6.01	6.01.0.00.0.00.01.0000	6.01.01.2.06.06	5.1	BELANJA OPERASI	17.460.000,00	11.836.000,00	(5.624.000,00)	67,79	
6.01	6.01.0.00.0.00.01.0000	6.01.01.2.06.06	5.1.02	Belanja Barang dan Jasa	17.460.000,00	11.836.000,00	(5.624.000,00)	67,79	
<b>6.01</b>	<b>6.01.0.00.0.00.01.0000</b>	<b>6.01.01.2.06.08</b>		<b>Fasilitasi Kunjungan Tamu</b>	<b>124.550.000,00</b>	<b>124.463.400,00</b>	<b>(86.600,00)</b>	<b>99,93</b>	
6.01	6.01.0.00.0.00.01.0000	6.01.01.2.06.08	5.1	BELANJA OPERASI	124.550.000,00	124.463.400,00	(86.600,00)	99,93	
6.01	6.01.0.00.0.00.01.0000	6.01.01.2.06.08	5.1.02	Belanja Barang dan Jasa	124.550.000,00	124.463.400,00	(86.600,00)	99,93	
<b>6.01</b>	<b>6.01.0.00.0.00.01.0000</b>	<b>6.01.01.2.06.09</b>		<b>Penyelenggaraan Rapat Koordinasi dan Konsultasi SKPD</b>	<b>832.551.300,00</b>	<b>756.691.017,00</b>	<b>(75.860.283,00)</b>	<b>90,89</b>	
6.01	6.01.0.00.0.00.01.0000	6.01.01.2.06.09	5.1	BELANJA OPERASI	832.551.300,00	756.691.017,00	(75.860.283,00)	90,89	
6.01	6.01.0.00.0.00.01.0000	6.01.01.2.06.09	5.1.02	Belanja Barang dan Jasa	832.551.300,00	756.691.017,00	(75.860.283,00)	90,89	
<b>6.01</b>	<b>6.01.0.00.0.00.01.0000</b>	<b>6.01.01.2.07</b>		<b>Pengadaan Barang Milik Daerah Penunjang Urusan Pemerintah Daerah</b>	<b>0,00</b>	<b>0,00</b>	<b>0,00</b>	<b>0,00</b>	
<b>6.01</b>	<b>6.01.0.00.0.00.01.0000</b>	<b>6.01.01.2.07.02</b>		<b>Pengadaan Kendaraan Dinas Operasional atau Lapangan</b>	<b>0,00</b>	<b>0,00</b>	<b>0,00</b>	<b>0,00</b>	
6.01	6.01.0.00.0.00.01.0000	6.01.01.2.07.02	5.1	BELANJA OPERASI	0,00	0,00	0,00	0,00	
6.01	6.01.0.00.0.00.01.0000	6.01.01.2.07.02	5.1.01	Belanja Pegawai	0,00	0,00	0,00	0,00	
6.01	6.01.0.00.0.00.01.0000	6.01.01.2.07.02	5.2	BELANJA MODAL	0,00	0,00	0,00	0,00	
6.01	6.01.0.00.0.00.01.0000	6.01.01.2.07.02	5.2.02	Belanja Modal Peralatan dan Mesin	0,00	0,00	0,00	0,00	
<b>6.01</b>	<b>6.01.0.00.0.00.01.0000</b>	<b>6.01.01.2.08</b>		<b>Penyediaan Jasa Penunjang Urusan Pemerintahan Daerah</b>	<b>256.499.824,00</b>	<b>214.050.926,00</b>	<b>(42.448.898,00)</b>	<b>83,45</b>	
<b>6.01</b>	<b>6.01.0.00.0.00.01.0000</b>	<b>6.01.01.2.08.01</b>		<b>Penyediaan Jasa Surat Menyurat</b>	<b>99.957.300,00</b>	<b>94.472.320,00</b>	<b>(5.484.980,00)</b>	<b>94,51</b>	
6.01	6.01.0.00.0.00.01.0000	6.01.01.2.08.01	5.1	BELANJA OPERASI	99.957.300,00	94.472.320,00	(5.484.980,00)	94,51	
6.01	6.01.0.00.0.00.01.0000	6.01.01.2.08.01	5.1.01	Belanja Pegawai	5.140.000,00	2.420.000,00	(2.720.000,00)	47,08	
6.01	6.01.0.00.0.00.01.0000	6.01.01.2.08.01	5.1.02	Belanja Barang dan Jasa	94.817.300,00	92.052.320,00	(2.764.980,00)	97,08	
<b>6.01</b>	<b>6.01.0.00.0.00.01.0000</b>	<b>6.01.01.2.08.02</b>		<b>Penyediaan Jasa Komunikasi, Sumber Daya Air dan Listrik</b>	<b>79.389.500,00</b>	<b>45.092.770,00</b>	<b>(34.296.730,00)</b>	<b>56,80</b>	
6.01	6.01.0.00.0.00.01.0000	6.01.01.2.08.02	5.1	BELANJA OPERASI	79.389.500,00	45.092.770,00	(34.296.730,00)	56,80	
6.01	6.01.0.00.0.00.01.0000	6.01.01.2.08.02	5.1.02	Belanja Barang dan Jasa	79.389.500,00	45.092.770,00	(34.296.730,00)	56,80	
<b>6.01</b>	<b>6.01.0.00.0.00.01.0000</b>	<b>6.01.01.2.08.04</b>		<b>Penyediaan Jasa Pelayanan Umum Kantor</b>	<b>77.153.024,00</b>	<b>74.485.836,00</b>	<b>(2.667.188,00)</b>	<b>96,54</b>	
6.01	6.01.0.00.0.00.01.0000	6.01.01.2.08.04	5.1	BELANJA OPERASI	77.153.024,00	74.485.836,00	(2.667.188,00)	96,54	
6.01	6.01.0.00.0.00.01.0000	6.01.01.2.08.04	5.1.01	Belanja Pegawai	3.380.000,00	2.020.000,00	(1.360.000,00)	59,76	
6.01	6.01.0.00.0.00.01.0000	6.01.01.2.08.04	5.1.02	Belanja Barang dan Jasa	73.773.024,00	72.465.836,00	(1.307.188,00)	98,23	
<b>6.01</b>	<b>6.01.0.00.0.00.01.0000</b>	<b>6.01.01.2.09</b>		<b>Pemeliharaan Barang Milik Daerah Penunjang Urusan Pemerintahan Daerah</b>	<b>559.015.912,00</b>	<b>512.534.938,00</b>	<b>(46.480.974,00)</b>	<b>91,69</b>	
<b>6.01</b>	<b>6.01.0.00.0.00.01.0000</b>	<b>6.01.01.2.09.02</b>		<b>Penyediaan Jasa Pemeliharaan, Biaya Pemeliharaan, Pajak dan Perizinan Kendaraan Dinas Operasional atau Lapangan</b>	<b>406.616.912,00</b>	<b>363.641.263,00</b>	<b>(42.975.649,00)</b>	<b>89,43</b>	
6.01	6.01.0.00.0.00.01.0000	6.01.01.2.09.02	5.1	BELANJA OPERASI	406.616.912,00	363.641.263,00	(42.975.649,00)	89,43	

Kode Rekening				Uraian Urusan, Organisasi, Program, Kegiatan dan Sub Kegiatan	Jumlah (Rp)		Bertambah / (Berkurang)		Dasar Hukum
					Anggaran Setelah Perubahan	Realisasi	Rp	%	
6.01	6.01.0.00.0.00.01.0000	6.01.01.2.09.02	5.1.01	Belanja Pegawai	8.360.000,00	5.640.000,00	(2.720.000,00)	67,46	
6.01	6.01.0.00.0.00.01.0000	6.01.01.2.09.02	5.1.02	Belanja Barang dan Jasa	398.256.912,00	358.001.263,00	(40.255.649,00)	89,89	
<b>6.01</b>	<b>6.01.0.00.0.00.01.0000</b>	<b>6.01.01.2.09.06</b>		<b>Pemeliharaan Peralatan dan Mesin Lainnya</b>	<b>49.979.000,00</b>	<b>46.640.000,00</b>	<b>(3.339.000,00)</b>	<b>93,32</b>	
6.01	6.01.0.00.0.00.01.0000	6.01.01.2.09.06	5.1	BELANJA OPERASI	49.979.000,00	46.640.000,00	(3.339.000,00)	93,32	
6.01	6.01.0.00.0.00.01.0000	6.01.01.2.09.06	5.1.02	Belanja Barang dan Jasa	49.979.000,00	46.640.000,00	(3.339.000,00)	93,32	
<b>6.01</b>	<b>6.01.0.00.0.00.01.0000</b>	<b>6.01.01.2.09.09</b>		<b>Pemeliharaan/Rehabilitasi Gedung Kantor dan Bangunan Lainnya</b>	<b>102.420.000,00</b>	<b>102.253.675,00</b>	<b>(166.325,00)</b>	<b>99,84</b>	
6.01	6.01.0.00.0.00.01.0000	6.01.01.2.09.09	5.1	BELANJA OPERASI	102.420.000,00	102.253.675,00	(166.325,00)	99,84	
6.01	6.01.0.00.0.00.01.0000	6.01.01.2.09.09	5.1.01	Belanja Pegawai	2.420.000,00	2.420.000,00	0,00	100,00	
6.01	6.01.0.00.0.00.01.0000	6.01.01.2.09.09	5.1.02	Belanja Barang dan Jasa	100.000.000,00	99.833.675,00	(166.325,00)	99,83	
<b>6.01</b>	<b>6.01.0.00.0.00.01.0000</b>	<b>6.01.02</b>		<b>PROGRAM PENYELENGGARAAN PENGAWASAN</b>	<b>2.054.435.512,00</b>	<b>1.408.870.054,00</b>	<b>(645.565.458,00)</b>	<b>68,58</b>	
<b>6.01</b>	<b>6.01.0.00.0.00.01.0000</b>	<b>6.01.02.2.01</b>		<b>Penyelenggaraan Pengawasan Internal</b>	<b>1.316.153.512,00</b>	<b>862.286.325,00</b>	<b>(453.867.187,00)</b>	<b>65,52</b>	
<b>6.01</b>	<b>6.01.0.00.0.00.01.0000</b>	<b>6.01.02.2.01.01</b>		<b>Pengawasan Kinerja Pemerintah Daerah</b>	<b>571.379.000,00</b>	<b>468.430.608,00</b>	<b>(102.948.392,00)</b>	<b>81,98</b>	
6.01	6.01.0.00.0.00.01.0000	6.01.02.2.01.01	5.1	BELANJA OPERASI	571.379.000,00	468.430.608,00	(102.948.392,00)	81,98	
6.01	6.01.0.00.0.00.01.0000	6.01.02.2.01.01	5.1.02	Belanja Barang dan Jasa	571.379.000,00	468.430.608,00	(102.948.392,00)	81,98	
<b>6.01</b>	<b>6.01.0.00.0.00.01.0000</b>	<b>6.01.02.2.01.03</b>		<b>Reviu Laporan Kinerja</b>	<b>63.226.000,00</b>	<b>48.892.063,00</b>	<b>(14.333.937,00)</b>	<b>77,33</b>	
6.01	6.01.0.00.0.00.01.0000	6.01.02.2.01.03	5.1	BELANJA OPERASI	63.226.000,00	48.892.063,00	(14.333.937,00)	77,33	
6.01	6.01.0.00.0.00.01.0000	6.01.02.2.01.03	5.1.02	Belanja Barang dan Jasa	63.226.000,00	48.892.063,00	(14.333.937,00)	77,33	
<b>6.01</b>	<b>6.01.0.00.0.00.01.0000</b>	<b>6.01.02.2.01.04</b>		<b>Reviu Laporan Keuangan</b>	<b>64.886.000,00</b>	<b>37.831.606,00</b>	<b>(27.054.394,00)</b>	<b>58,30</b>	
6.01	6.01.0.00.0.00.01.0000	6.01.02.2.01.04	5.1	BELANJA OPERASI	64.886.000,00	37.831.606,00	(27.054.394,00)	58,30	
6.01	6.01.0.00.0.00.01.0000	6.01.02.2.01.04	5.1.02	Belanja Barang dan Jasa	64.886.000,00	37.831.606,00	(27.054.394,00)	58,30	
<b>6.01</b>	<b>6.01.0.00.0.00.01.0000</b>	<b>6.01.02.2.01.06</b>		<b>Kerja Sama Pengawasan Internal</b>	<b>450.155.000,00</b>	<b>218.197.000,00</b>	<b>(231.958.000,00)</b>	<b>48,47</b>	
6.01	6.01.0.00.0.00.01.0000	6.01.02.2.01.06	5.1	BELANJA OPERASI	450.155.000,00	218.197.000,00	(231.958.000,00)	48,47	
6.01	6.01.0.00.0.00.01.0000	6.01.02.2.01.06	5.1.02	Belanja Barang dan Jasa	450.155.000,00	218.197.000,00	(231.958.000,00)	48,47	
<b>6.01</b>	<b>6.01.0.00.0.00.01.0000</b>	<b>6.01.02.2.01.07</b>		<b>Monitoring dan Evaluasi Tindak Lanjut Hasil Pemeriksaan BPK RI dan Tindak Lanjut Hasil Pemeriksaan APIP</b>	<b>166.507.512,00</b>	<b>88.935.048,00</b>	<b>(77.572.464,00)</b>	<b>53,41</b>	
6.01	6.01.0.00.0.00.01.0000	6.01.02.2.01.07	5.1	BELANJA OPERASI	166.507.512,00	88.935.048,00	(77.572.464,00)	53,41	
6.01	6.01.0.00.0.00.01.0000	6.01.02.2.01.07	5.1.02	Belanja Barang dan Jasa	166.507.512,00	88.935.048,00	(77.572.464,00)	53,41	
<b>6.01</b>	<b>6.01.0.00.0.00.01.0000</b>	<b>6.01.02.2.02</b>		<b>Penyelenggaraan Pengawasan dengan Tujuan Tertentu</b>	<b>738.282.000,00</b>	<b>546.583.729,00</b>	<b>(191.698.271,00)</b>	<b>74,03</b>	
<b>6.01</b>	<b>6.01.0.00.0.00.01.0000</b>	<b>6.01.02.2.02.01</b>		<b>Penanganan Penyelesaian Kerugian Negara/Daerah</b>	<b>17.138.000,00</b>	<b>0,00</b>	<b>(17.138.000,00)</b>	<b>0,00</b>	
6.01	6.01.0.00.0.00.01.0000	6.01.02.2.02.01	5.1	BELANJA OPERASI	17.138.000,00	0,00	(17.138.000,00)	0,00	
6.01	6.01.0.00.0.00.01.0000	6.01.02.2.02.01	5.1.02	Belanja Barang dan Jasa	17.138.000,00	0,00	(17.138.000,00)	0,00	
<b>6.01</b>	<b>6.01.0.00.0.00.01.0000</b>	<b>6.01.02.2.02.02</b>		<b>Pengawasan dengan Tujuan Tertentu</b>	<b>721.144.000,00</b>	<b>546.583.729,00</b>	<b>(174.560.271,00)</b>	<b>75,79</b>	
6.01	6.01.0.00.0.00.01.0000	6.01.02.2.02.02	5.1	BELANJA OPERASI	721.144.000,00	546.583.729,00	(174.560.271,00)	75,79	
6.01	6.01.0.00.0.00.01.0000	6.01.02.2.02.02	5.1.02	Belanja Barang dan Jasa	721.144.000,00	546.583.729,00	(174.560.271,00)	75,79	
<b>6.01</b>	<b>6.01.0.00.0.00.01.0000</b>	<b>6.01.03</b>		<b>PROGRAM PERUMUSAN KEBIJAKAN, PENDAMPINGAN DAN ASISTENSI</b>	<b>482.491.000,00</b>	<b>341.872.573,00</b>	<b>(140.618.427,00)</b>	<b>70,86</b>	
<b>6.01</b>	<b>6.01.0.00.0.00.01.0000</b>	<b>6.01.03.2.01</b>		<b>Perumusan Kebijakan Teknis di Bidang Pengawasan dan Fasilitasi Pengawasan</b>	<b>134.165.000,00</b>	<b>83.426.924,00</b>	<b>(50.738.076,00)</b>	<b>62,18</b>	
<b>6.01</b>	<b>6.01.0.00.0.00.01.0000</b>	<b>6.01.03.2.01.01</b>		<b>Perumusan Kebijakan Teknis di Bidang Pengawasan</b>	<b>134.165.000,00</b>	<b>83.426.924,00</b>	<b>(50.738.076,00)</b>	<b>62,18</b>	
6.01	6.01.0.00.0.00.01.0000	6.01.03.2.01.01	5.1	BELANJA OPERASI	134.165.000,00	83.426.924,00	(50.738.076,00)	62,18	

Kode Rekening				Uraian Urusan, Organisasi, Program, Kegiatan dan Sub Kegiatan	Jumlah (Rp)		Bertambah / (Berkurang)		Dasar Hukum
					Anggaran Setelah Perubahan	Realisasi	Rp	%	
6.01	6.01.0.00.0.00.01.0000	6.01.03.2.01.01	5.1.01	Belanja Pegawai	1.690.000,00	1.010.000,00	(680.000,00)	59,76	
6.01	6.01.0.00.0.00.01.0000	6.01.03.2.01.01	5.1.02	Belanja Barang dan Jasa	132.475.000,00	82.416.924,00	(50.058.076,00)	62,21	
<b>6.01</b>	<b>6.01.0.00.0.00.01.0000</b>	<b>6.01.03.2.02</b>		<b>Pendampingan dan Asistensi</b>	<b>348.326.000,00</b>	<b>258.445.649,00</b>	<b>(89.880.351,00)</b>	<b>74,20</b>	
<b>6.01</b>	<b>6.01.0.00.0.00.01.0000</b>	<b>6.01.03.2.02.01</b>		<b>Pendampingan dan Asistensi Urusan Pemerintahan Daerah</b>	<b>61.400.000,00</b>	<b>14.200.000,00</b>	<b>(47.200.000,00)</b>	<b>23,13</b>	
6.01	6.01.0.00.0.00.01.0000	6.01.03.2.02.01	5.1	BELANJA OPERASI	61.400.000,00	14.200.000,00	(47.200.000,00)	23,13	
6.01	6.01.0.00.0.00.01.0000	6.01.03.2.02.01	5.1.02	Belanja Barang dan Jasa	61.400.000,00	14.200.000,00	(47.200.000,00)	23,13	
<b>6.01</b>	<b>6.01.0.00.0.00.01.0000</b>	<b>6.01.03.2.02.02</b>		<b>Pendampingan, Asistensi, Verifikasi, dan Penilaian Reformasi Birokrasi</b>	<b>84.538.000,00</b>	<b>77.487.689,00</b>	<b>(7.050.311,00)</b>	<b>91,66</b>	
6.01	6.01.0.00.0.00.01.0000	6.01.03.2.02.02	5.1	BELANJA OPERASI	84.538.000,00	77.487.689,00	(7.050.311,00)	91,66	
6.01	6.01.0.00.0.00.01.0000	6.01.03.2.02.02	5.1.01	Belanja Pegawai	1.690.000,00	1.010.000,00	(680.000,00)	59,76	
6.01	6.01.0.00.0.00.01.0000	6.01.03.2.02.02	5.1.02	Belanja Barang dan Jasa	82.848.000,00	76.477.689,00	(6.370.311,00)	92,31	
<b>6.01</b>	<b>6.01.0.00.0.00.01.0000</b>	<b>6.01.03.2.02.03</b>		<b>Koordinasi, Monitoring dan Evaluasi serta Verifikasi Pencegahan dan Pemberantasan Korupsi</b>	<b>129.576.000,00</b>	<b>107.440.460,00</b>	<b>(22.135.540,00)</b>	<b>82,92</b>	
6.01	6.01.0.00.0.00.01.0000	6.01.03.2.02.03	5.1	BELANJA OPERASI	129.576.000,00	107.440.460,00	(22.135.540,00)	82,92	
6.01	6.01.0.00.0.00.01.0000	6.01.03.2.02.03	5.1.01	Belanja Pegawai	1.690.000,00	0,00	(1.690.000,00)	0,00	
6.01	6.01.0.00.0.00.01.0000	6.01.03.2.02.03	5.1.02	Belanja Barang dan Jasa	127.886.000,00	107.440.460,00	(20.445.540,00)	84,01	
<b>6.01</b>	<b>6.01.0.00.0.00.01.0000</b>	<b>6.01.03.2.02.04</b>		<b>Pendampingan, Asistensi dan Verifikasi Penegakan Integritas</b>	<b>72.812.000,00</b>	<b>59.317.500,00</b>	<b>(13.494.500,00)</b>	<b>81,47</b>	
6.01	6.01.0.00.0.00.01.0000	6.01.03.2.02.04	5.1	BELANJA OPERASI	72.812.000,00	59.317.500,00	(13.494.500,00)	81,47	
6.01	6.01.0.00.0.00.01.0000	6.01.03.2.02.04	5.1.01	Belanja Pegawai	1.690.000,00	1.010.000,00	(680.000,00)	59,76	
6.01	6.01.0.00.0.00.01.0000	6.01.03.2.02.04	5.1.02	Belanja Barang dan Jasa	71.122.000,00	58.307.500,00	(12.814.500,00)	81,98	
<b>Surplus / (Defisit)</b>					<b>(15.727.654.154,00)</b>	<b>(13.004.004.904,00)</b>	<b>2.723.649.250,00</b>	<b>82,68</b>	

Urusan Pemerintahan : UNSUR KEWILAYAHAN  
Organisasi : KECAMATAN KLOJEN

Kode Rekening				Uraian Urusan, Organisasi, Program, Kegiatan dan Sub Kegiatan	Jumlah (Rp)		Bertambah / (Berkurang)		Dasar Hukum
					Anggaran Setelah Perubahan	Realisasi	Rp	%	
7	7.01.0.00.0.00.01.0000		5	<b>Belanja</b>	<b>46.596.050.760,00</b>	<b>43.794.010.699,00</b>	<b>(2.802.040.061,00)</b>	<b>93,99</b>	
7.01	7.01.0.00.0.00.01.0000	7.01.01		<b>PROGRAM PENUNJANG URUSAN PEMERINTAHAN DAERAH KABUPATEN/KOTA</b>	<b>20.345.827.165,00</b>	<b>17.891.763.782,00</b>	<b>(2.454.063.383,00)</b>	<b>87,94</b>	
7.01	7.01.0.00.0.00.01.0000	7.01.01.2.01		<b>Perencanaan, Penganggaran, dan Evaluasi Kinerja Perangkat Daerah</b>	<b>19.160.100,00</b>	<b>15.928.250,00</b>	<b>(3.231.850,00)</b>	<b>83,13</b>	
7.01	7.01.0.00.0.00.01.0000	7.01.01.2.01.01		<b>Penyusunan Dokumen Perencanaan Perangkat Daerah</b>	<b>3.320.000,00</b>	<b>2.991.800,00</b>	<b>(328.200,00)</b>	<b>90,11</b>	
7.01	7.01.0.00.0.00.01.0000	7.01.01.2.01.01	5.1	BELANJA OPERASI	3.320.000,00	2.991.800,00	(328.200,00)	90,11	
7.01	7.01.0.00.0.00.01.0000	7.01.01.2.01.01	5.1.02	Belanja Barang dan Jasa	3.320.000,00	2.991.800,00	(328.200,00)	90,11	
7.01	7.01.0.00.0.00.01.0000	7.01.01.2.01.02		<b>Koordinasi dan Penyusunan Dokumen RKA-SKPD</b>	<b>2.980.300,00</b>	<b>2.977.200,00</b>	<b>(3.100,00)</b>	<b>99,90</b>	
7.01	7.01.0.00.0.00.01.0000	7.01.01.2.01.02	5.1	BELANJA OPERASI	2.980.300,00	2.977.200,00	(3.100,00)	99,90	
7.01	7.01.0.00.0.00.01.0000	7.01.01.2.01.02	5.1.02	Belanja Barang dan Jasa	2.980.300,00	2.977.200,00	(3.100,00)	99,90	
7.01	7.01.0.00.0.00.01.0000	7.01.01.2.01.06		<b>Koordinasi dan Penyusunan Laporan Capaian Kinerja dan Ikhtisar Realisasi Kinerja SKPD</b>	<b>349.800,00</b>	<b>144.250,00</b>	<b>(205.550,00)</b>	<b>41,24</b>	
7.01	7.01.0.00.0.00.01.0000	7.01.01.2.01.06	5.1	BELANJA OPERASI	349.800,00	144.250,00	(205.550,00)	41,24	
7.01	7.01.0.00.0.00.01.0000	7.01.01.2.01.06	5.1.02	Belanja Barang dan Jasa	349.800,00	144.250,00	(205.550,00)	41,24	
7.01	7.01.0.00.0.00.01.0000	7.01.01.2.01.07		<b>Evaluasi Kinerja Perangkat Daerah</b>	<b>12.510.000,00</b>	<b>9.815.000,00</b>	<b>(2.695.000,00)</b>	<b>78,46</b>	
7.01	7.01.0.00.0.00.01.0000	7.01.01.2.01.07	5.1	BELANJA OPERASI	12.510.000,00	9.815.000,00	(2.695.000,00)	78,46	
7.01	7.01.0.00.0.00.01.0000	7.01.01.2.01.07	5.1.02	Belanja Barang dan Jasa	12.510.000,00	9.815.000,00	(2.695.000,00)	78,46	
7.01	7.01.0.00.0.00.01.0000	7.01.01.2.02		<b>Administrasi Keuangan Perangkat Daerah</b>	<b>18.038.959.041,00</b>	<b>15.625.871.028,00</b>	<b>(2.413.088.013,00)</b>	<b>86,62</b>	
7.01	7.01.0.00.0.00.01.0000	7.01.01.2.02.01		<b>Penyediaan Gaji dan Tunjangan ASN</b>	<b>18.035.975.681,00</b>	<b>15.623.265.403,00</b>	<b>(2.412.710.278,00)</b>	<b>86,62</b>	
7.01	7.01.0.00.0.00.01.0000	7.01.01.2.02.01	5.1	BELANJA OPERASI	18.035.975.681,00	15.623.265.403,00	(2.412.710.278,00)	86,62	
7.01	7.01.0.00.0.00.01.0000	7.01.01.2.02.01	5.1.01	Belanja Pegawai	18.035.975.681,00	15.623.265.403,00	(2.412.710.278,00)	86,62	
7.01	7.01.0.00.0.00.01.0000	7.01.01.2.02.05		<b>Koordinasi dan Penyusunan Laporan Keuangan Akhir Tahun SKPD</b>	<b>2.983.360,00</b>	<b>2.605.625,00</b>	<b>(377.735,00)</b>	<b>87,34</b>	
7.01	7.01.0.00.0.00.01.0000	7.01.01.2.02.05	5.1	BELANJA OPERASI	2.983.360,00	2.605.625,00	(377.735,00)	87,34	
7.01	7.01.0.00.0.00.01.0000	7.01.01.2.02.05	5.1.01	Belanja Pegawai	0,00	0,00	0,00	0,00	
7.01	7.01.0.00.0.00.01.0000	7.01.01.2.02.05	5.1.02	Belanja Barang dan Jasa	2.983.360,00	2.605.625,00	(377.735,00)	87,34	
7.01	7.01.0.00.0.00.01.0000	7.01.01.2.05		<b>Administrasi Kepegawaian Perangkat Daerah</b>	<b>121.650.000,00</b>	<b>119.801.345,00</b>	<b>(1.848.655,00)</b>	<b>98,48</b>	
7.01	7.01.0.00.0.00.01.0000	7.01.01.2.05.09		<b>Pendidikan dan Pelatihan Pegawai Berdasarkan Tugas dan Fungsi</b>	<b>121.650.000,00</b>	<b>119.801.345,00</b>	<b>(1.848.655,00)</b>	<b>98,48</b>	
7.01	7.01.0.00.0.00.01.0000	7.01.01.2.05.09	5.1	BELANJA OPERASI	121.650.000,00	119.801.345,00	(1.848.655,00)	98,48	
7.01	7.01.0.00.0.00.01.0000	7.01.01.2.05.09	5.1.02	Belanja Barang dan Jasa	121.650.000,00	119.801.345,00	(1.848.655,00)	98,48	
7.01	7.01.0.00.0.00.01.0000	7.01.01.2.06		<b>Administrasi Umum Perangkat Daerah</b>	<b>632.108.000,00</b>	<b>621.462.837,00</b>	<b>(10.645.163,00)</b>	<b>98,32</b>	
7.01	7.01.0.00.0.00.01.0000	7.01.01.2.06.01		<b>Penyediaan Komponen Instalasi Listrik/Penerangan Bangunan Kantor</b>	<b>23.378.000,00</b>	<b>23.208.000,00</b>	<b>(170.000,00)</b>	<b>99,27</b>	
7.01	7.01.0.00.0.00.01.0000	7.01.01.2.06.01	5.1	BELANJA OPERASI	23.378.000,00	23.208.000,00	(170.000,00)	99,27	
7.01	7.01.0.00.0.00.01.0000	7.01.01.2.06.01	5.1.02	Belanja Barang dan Jasa	23.378.000,00	23.208.000,00	(170.000,00)	99,27	
7.01	7.01.0.00.0.00.01.0000	7.01.01.2.06.02		<b>Penyediaan Peralatan dan Perlengkapan Kantor</b>	<b>69.390.000,00</b>	<b>69.372.300,00</b>	<b>(17.700,00)</b>	<b>99,97</b>	
7.01	7.01.0.00.0.00.01.0000	7.01.01.2.06.02	5.1	BELANJA OPERASI	69.390.000,00	69.372.300,00	(17.700,00)	99,97	
7.01	7.01.0.00.0.00.01.0000	7.01.01.2.06.02	5.1.02	Belanja Barang dan Jasa	69.390.000,00	69.372.300,00	(17.700,00)	99,97	
7.01	7.01.0.00.0.00.01.0000	7.01.01.2.06.04		<b>Penyediaan Bahan Logistik Kantor</b>	<b>39.725.000,00</b>	<b>38.972.880,00</b>	<b>(752.120,00)</b>	<b>98,11</b>	

Kode Rekening				Uraian Urusan, Organisasi, Program, Kegiatan dan Sub Kegiatan	Jumlah (Rp)		Bertambah / (Berkurang)		Dasar Hukum
					Anggaran Setelah Perubahan	Realisasi	Rp	%	
7.01	7.01.0.00.0.00.01.0000	7.01.01.2.06.04	5.1	BELANJA OPERASI	39.725.000,00	38.972.880,00	(752.120,00)	98,11	
7.01	7.01.0.00.0.00.01.0000	7.01.01.2.06.04	5.1.02	Belanja Barang dan Jasa	39.725.000,00	38.972.880,00	(752.120,00)	98,11	
<b>7.01</b>	<b>7.01.0.00.0.00.01.0000</b>	<b>7.01.01.2.06.05</b>		<b>Penyediaan Barang Cetak dan Penggandaan</b>	<b>40.000.000,00</b>	<b>32.479.950,00</b>	<b>(7.520.050,00)</b>	<b>81,20</b>	
7.01	7.01.0.00.0.00.01.0000	7.01.01.2.06.05	5.1	BELANJA OPERASI	40.000.000,00	32.479.950,00	(7.520.050,00)	81,20	
7.01	7.01.0.00.0.00.01.0000	7.01.01.2.06.05	5.1.02	Belanja Barang dan Jasa	40.000.000,00	32.479.950,00	(7.520.050,00)	81,20	
<b>7.01</b>	<b>7.01.0.00.0.00.01.0000</b>	<b>7.01.01.2.06.06</b>		<b>Penyediaan Bahan Bacaan dan Peraturan Perundang-undangan</b>	<b>16.425.000,00</b>	<b>14.250.000,00</b>	<b>(2.175.000,00)</b>	<b>86,76</b>	
7.01	7.01.0.00.0.00.01.0000	7.01.01.2.06.06	5.1	BELANJA OPERASI	16.425.000,00	14.250.000,00	(2.175.000,00)	86,76	
7.01	7.01.0.00.0.00.01.0000	7.01.01.2.06.06	5.1.02	Belanja Barang dan Jasa	16.425.000,00	14.250.000,00	(2.175.000,00)	86,76	
<b>7.01</b>	<b>7.01.0.00.0.00.01.0000</b>	<b>7.01.01.2.06.08</b>		<b>Fasilitasi Kunjungan Tamu</b>	<b>238.540.000,00</b>	<b>238.530.769,00</b>	<b>(9.231,00)</b>	<b>100,00</b>	
7.01	7.01.0.00.0.00.01.0000	7.01.01.2.06.08	5.1	BELANJA OPERASI	238.540.000,00	238.530.769,00	(9.231,00)	100,00	
7.01	7.01.0.00.0.00.01.0000	7.01.01.2.06.08	5.1.02	Belanja Barang dan Jasa	238.540.000,00	238.530.769,00	(9.231,00)	100,00	
<b>7.01</b>	<b>7.01.0.00.0.00.01.0000</b>	<b>7.01.01.2.06.09</b>		<b>Penyelenggaraan Rapat Koordinasi dan Konsultasi SKPD</b>	<b>204.650.000,00</b>	<b>204.648.938,00</b>	<b>(1.062,00)</b>	<b>100,00</b>	
7.01	7.01.0.00.0.00.01.0000	7.01.01.2.06.09	5.1	BELANJA OPERASI	204.650.000,00	204.648.938,00	(1.062,00)	100,00	
7.01	7.01.0.00.0.00.01.0000	7.01.01.2.06.09	5.1.02	Belanja Barang dan Jasa	204.650.000,00	204.648.938,00	(1.062,00)	100,00	
<b>7.01</b>	<b>7.01.0.00.0.00.01.0000</b>	<b>7.01.01.2.07</b>		<b>Pengadaan Barang Milik Daerah Penunjang Urusan Pemerintah Daerah</b>	<b>485.447.450,00</b>	<b>481.882.540,00</b>	<b>(3.564.910,00)</b>	<b>99,27</b>	
<b>7.01</b>	<b>7.01.0.00.0.00.01.0000</b>	<b>7.01.01.2.07.05</b>		<b>Pengadaan Mebel</b>	<b>61.000.000,00</b>	<b>60.250.000,00</b>	<b>(750.000,00)</b>	<b>98,77</b>	
7.01	7.01.0.00.0.00.01.0000	7.01.01.2.07.05	5.1	BELANJA OPERASI	0,00	0,00	0,00	0,00	
7.01	7.01.0.00.0.00.01.0000	7.01.01.2.07.05	5.1.01	Belanja Pegawai	0,00	0,00	0,00	0,00	
7.01	7.01.0.00.0.00.01.0000	7.01.01.2.07.05	5.2	BELANJA MODAL	61.000.000,00	60.250.000,00	(750.000,00)	98,77	
7.01	7.01.0.00.0.00.01.0000	7.01.01.2.07.05	5.2.02	Belanja Modal Peralatan dan Mesin	61.000.000,00	60.250.000,00	(750.000,00)	98,77	
<b>7.01</b>	<b>7.01.0.00.0.00.01.0000</b>	<b>7.01.01.2.07.06</b>		<b>Pengadaan Peralatan dan Mesin Lainnya</b>	<b>424.447.450,00</b>	<b>421.632.540,00</b>	<b>(2.814.910,00)</b>	<b>99,34</b>	
7.01	7.01.0.00.0.00.01.0000	7.01.01.2.07.06	5.1	BELANJA OPERASI	14.625.000,00	14.625.000,00	0,00	100,00	
7.01	7.01.0.00.0.00.01.0000	7.01.01.2.07.06	5.1.01	Belanja Pegawai	0,00	0,00	0,00	0,00	
7.01	7.01.0.00.0.00.01.0000	7.01.01.2.07.06	5.1.02	Belanja Barang dan Jasa	14.625.000,00	14.625.000,00	0,00	100,00	
7.01	7.01.0.00.0.00.01.0000	7.01.01.2.07.06	5.2	BELANJA MODAL	409.822.450,00	407.007.540,00	(2.814.910,00)	99,31	
7.01	7.01.0.00.0.00.01.0000	7.01.01.2.07.06	5.2.02	Belanja Modal Peralatan dan Mesin	409.822.450,00	407.007.540,00	(2.814.910,00)	99,31	
<b>7.01</b>	<b>7.01.0.00.0.00.01.0000</b>	<b>7.01.01.2.08</b>		<b>Penyediaan Jasa Penunjang Urusan Pemerintahan Daerah</b>	<b>644.069.644,00</b>	<b>641.887.381,00</b>	<b>(2.182.263,00)</b>	<b>99,66</b>	
<b>7.01</b>	<b>7.01.0.00.0.00.01.0000</b>	<b>7.01.01.2.08.01</b>		<b>Penyediaan Jasa Surat Menyurat</b>	<b>1.000.000,00</b>	<b>1.000.000,00</b>	<b>0,00</b>	<b>100,00</b>	
7.01	7.01.0.00.0.00.01.0000	7.01.01.2.08.01	5.1	BELANJA OPERASI	1.000.000,00	1.000.000,00	0,00	100,00	
7.01	7.01.0.00.0.00.01.0000	7.01.01.2.08.01	5.1.02	Belanja Barang dan Jasa	1.000.000,00	1.000.000,00	0,00	100,00	
<b>7.01</b>	<b>7.01.0.00.0.00.01.0000</b>	<b>7.01.01.2.08.02</b>		<b>Penyediaan Jasa Komunikasi, Sumber Daya Air dan Listrik</b>	<b>75.000.000,00</b>	<b>74.225.609,00</b>	<b>(774.391,00)</b>	<b>98,97</b>	
7.01	7.01.0.00.0.00.01.0000	7.01.01.2.08.02	5.1	BELANJA OPERASI	75.000.000,00	74.225.609,00	(774.391,00)	98,97	
7.01	7.01.0.00.0.00.01.0000	7.01.01.2.08.02	5.1.02	Belanja Barang dan Jasa	75.000.000,00	74.225.609,00	(774.391,00)	98,97	
<b>7.01</b>	<b>7.01.0.00.0.00.01.0000</b>	<b>7.01.01.2.08.04</b>		<b>Penyediaan Jasa Pelayanan Umum Kantor</b>	<b>568.069.644,00</b>	<b>566.661.772,00</b>	<b>(1.407.872,00)</b>	<b>99,75</b>	
7.01	7.01.0.00.0.00.01.0000	7.01.01.2.08.04	5.1	BELANJA OPERASI	540.563.844,00	539.511.772,00	(1.052.072,00)	99,81	
7.01	7.01.0.00.0.00.01.0000	7.01.01.2.08.04	5.1.02	Belanja Barang dan Jasa	540.563.844,00	539.511.772,00	(1.052.072,00)	99,81	
7.01	7.01.0.00.0.00.01.0000	7.01.01.2.08.04	5.2	BELANJA MODAL	27.505.800,00	27.150.000,00	(355.800,00)	98,71	
7.01	7.01.0.00.0.00.01.0000	7.01.01.2.08.04	5.2.02	Belanja Modal Peralatan dan Mesin	27.505.800,00	27.150.000,00	(355.800,00)	98,71	
<b>7.01</b>	<b>7.01.0.00.0.00.01.0000</b>	<b>7.01.01.2.09</b>		<b>Pemeliharaan Barang Milik Daerah Penunjang Urusan Pemerintahan Daerah</b>	<b>404.432.930,00</b>	<b>384.930.401,00</b>	<b>(19.502.529,00)</b>	<b>95,18</b>	

Kode Rekening				Uraian Urusan, Organisasi, Program, Kegiatan dan Sub Kegiatan	Jumlah (Rp)		Bertambah / (Berkurang)		Dasar Hukum
					Anggaran Setelah Perubahan	Realisasi	Rp	%	
7.01	7.01.0.00.0.00.01.0000	7.01.01.2.09.02		<b>Penyediaan Jasa Pemeliharaan, Biaya Pemeliharaan, Pajak dan Perizinan Kendaraan Dinas Operasional atau Lapangan</b>	<b>109.800.000,00</b>	<b>102.573.401,00</b>	<b>(7.226.599,00)</b>	<b>93,42</b>	
7.01	7.01.0.00.0.00.01.0000	7.01.01.2.09.02	5.1	BELANJA OPERASI	109.800.000,00	102.573.401,00	(7.226.599,00)	93,42	
7.01	7.01.0.00.0.00.01.0000	7.01.01.2.09.02	5.1.02	Belanja Barang dan Jasa	109.800.000,00	102.573.401,00	(7.226.599,00)	93,42	
7.01	<b>7.01.0.00.0.00.01.0000</b>	<b>7.01.01.2.09.06</b>		<b>Pemeliharaan Peralatan dan Mesin Lainnya</b>	<b>24.400.000,00</b>	<b>13.650.000,00</b>	<b>(10.750.000,00)</b>	<b>55,94</b>	
7.01	7.01.0.00.0.00.01.0000	7.01.01.2.09.06	5.1	BELANJA OPERASI	24.400.000,00	13.650.000,00	(10.750.000,00)	55,94	
7.01	7.01.0.00.0.00.01.0000	7.01.01.2.09.06	5.1.02	Belanja Barang dan Jasa	24.400.000,00	13.650.000,00	(10.750.000,00)	55,94	
7.01	<b>7.01.0.00.0.00.01.0000</b>	<b>7.01.01.2.09.09</b>		<b>Pemeliharaan/Rehabilitasi Gedung Kantor dan Bangunan Lainnya</b>	<b>270.232.930,00</b>	<b>268.707.000,00</b>	<b>(1.525.930,00)</b>	<b>99,44</b>	
7.01	7.01.0.00.0.00.01.0000	7.01.01.2.09.09	5.1	BELANJA OPERASI	270.232.930,00	268.707.000,00	(1.525.930,00)	99,44	
7.01	7.01.0.00.0.00.01.0000	7.01.01.2.09.09	5.1.01	Belanja Pegawai	680.000,00	680.000,00	0,00	100,00	
7.01	7.01.0.00.0.00.01.0000	7.01.01.2.09.09	5.1.02	Belanja Barang dan Jasa	269.552.930,00	268.027.000,00	(1.525.930,00)	99,43	
7.01	<b>7.01.0.00.0.00.01.0000</b>	<b>7.01.02</b>		<b>PROGRAM PENYELENGGARAAN PEMERINTAHAN DAN PELAYANAN PUBLIK</b>	<b>5.368.405.779,00</b>	<b>5.237.663.365,00</b>	<b>(130.742.414,00)</b>	<b>97,56</b>	
7.01	<b>7.01.0.00.0.00.01.0000</b>	<b>7.01.02.2.01</b>		<b>Koordinasi Penyelenggaraan Kegiatan Pemerintahan di Tingkat Kecamatan</b>	<b>5.315.241.224,00</b>	<b>5.188.049.665,00</b>	<b>(127.191.559,00)</b>	<b>97,61</b>	
7.01	<b>7.01.0.00.0.00.01.0000</b>	<b>7.01.02.2.01.02</b>		<b>Peningkatan Efektifitas Kegiatan Pemerintahan di Tingkat Kecamatan</b>	<b>5.315.241.224,00</b>	<b>5.188.049.665,00</b>	<b>(127.191.559,00)</b>	<b>97,61</b>	
7.01	7.01.0.00.0.00.01.0000	7.01.02.2.01.02	5.1	BELANJA OPERASI	4.516.897.168,00	4.400.488.080,00	(116.409.088,00)	97,42	
7.01	7.01.0.00.0.00.01.0000	7.01.02.2.01.02	5.1.01	Belanja Pegawai	29.680.000,00	29.000.000,00	(680.000,00)	97,71	
7.01	7.01.0.00.0.00.01.0000	7.01.02.2.01.02	5.1.02	Belanja Barang dan Jasa	4.487.217.168,00	4.371.488.080,00	(115.729.088,00)	97,42	
7.01	7.01.0.00.0.00.01.0000	7.01.02.2.01.02	5.2	BELANJA MODAL	798.344.056,00	787.561.585,00	(10.782.471,00)	98,65	
7.01	7.01.0.00.0.00.01.0000	7.01.02.2.01.02	5.2.02	Belanja Modal Peralatan dan Mesin	698.480.698,00	688.025.585,00	(10.455.113,00)	98,50	
7.01	7.01.0.00.0.00.01.0000	7.01.02.2.01.02	5.2.03	Belanja Modal Gedung dan Bangunan	89.863.358,00	89.715.000,00	(148.358,00)	99,83	
7.01	7.01.0.00.0.00.01.0000	7.01.02.2.01.02	5.2.05	Belanja Modal Aset Tetap Lainnya	10.000.000,00	9.821.000,00	(179.000,00)	98,21	
7.01	<b>7.01.0.00.0.00.01.0000</b>	<b>7.01.02.2.02</b>		<b>Penyelenggaraan Urusan Pemerintahan yang Tidak Dilaksanakan oleh Unit Kerja Perangkat Daerah yang Ada di Kecamatan</b>	<b>53.164.555,00</b>	<b>49.613.700,00</b>	<b>(3.550.855,00)</b>	<b>93,32</b>	
7.01	<b>7.01.0.00.0.00.01.0000</b>	<b>7.01.02.2.02.01</b>		<b>Perencanaan Kegiatan Pelayanan kepada Masyarakat di Kecamatan</b>	<b>53.164.555,00</b>	<b>49.613.700,00</b>	<b>(3.550.855,00)</b>	<b>93,32</b>	
7.01	7.01.0.00.0.00.01.0000	7.01.02.2.02.01	5.1	BELANJA OPERASI	51.164.555,00	47.713.700,00	(3.450.855,00)	93,26	
7.01	7.01.0.00.0.00.01.0000	7.01.02.2.02.01	5.1.01	Belanja Pegawai	0,00	0,00	0,00	0,00	
7.01	7.01.0.00.0.00.01.0000	7.01.02.2.02.01	5.1.02	Belanja Barang dan Jasa	51.164.555,00	47.713.700,00	(3.450.855,00)	93,26	
7.01	7.01.0.00.0.00.01.0000	7.01.02.2.02.01	5.2	BELANJA MODAL	2.000.000,00	1.900.000,00	(100.000,00)	95,00	
7.01	7.01.0.00.0.00.01.0000	7.01.02.2.02.01	5.2.02	Belanja Modal Peralatan dan Mesin	2.000.000,00	1.900.000,00	(100.000,00)	95,00	
7.01	<b>7.01.0.00.0.00.01.0000</b>	<b>7.01.03</b>		<b>PROGRAM PEMBERDAYAAN MASYARAKAT DESA DAN KELURAHAN</b>	<b>18.456.762.716,00</b>	<b>18.274.252.417,00</b>	<b>(182.510.299,00)</b>	<b>99,01</b>	
7.01	<b>7.01.0.00.0.00.01.0000</b>	<b>7.01.03.2.02</b>		<b>Kegiatan Pemberdayaan Kelurahan</b>	<b>12.574.247.391,00</b>	<b>12.423.002.997,00</b>	<b>(151.244.394,00)</b>	<b>98,80</b>	
7.01	<b>7.01.0.00.0.00.01.0000</b>	<b>7.01.03.2.02.01</b>		<b>Peningkatan Partisipasi Masyarakat dalam Forum Musyawarah Perencanaan Pembangunan di Kelurahan</b>	<b>200.146.750,00</b>	<b>199.919.750,00</b>	<b>(227.000,00)</b>	<b>99,89</b>	
7.01	7.01.0.00.0.00.01.0000	7.01.03.2.02.01	5.1	BELANJA OPERASI	200.146.750,00	199.919.750,00	(227.000,00)	99,89	
7.01	7.01.0.00.0.00.01.0000	7.01.03.2.02.01	5.1.01	Belanja Pegawai	0,00	0,00	0,00	0,00	
7.01	7.01.0.00.0.00.01.0000	7.01.03.2.02.01	5.1.02	Belanja Barang dan Jasa	200.146.750,00	199.919.750,00	(227.000,00)	99,89	



Kode Rekening				Uraian Urusan, Organisasi, Program, Kegiatan dan Sub Kegiatan	Jumlah (Rp)		Bertambah / (Berkurang)		Dasar Hukum
					Anggaran Setelah Perubahan	Realisasi	Rp	%	
<b>7.01</b>	<b>7.01.0.00.0.00.01.0000</b>	<b>7.01.03.2.02.02</b>		<b>Pembangunan Sarana dan Prasarana Kelurahan</b>	<b>6.768.611.090,00</b>	<b>6.735.197.518,00</b>	<b>(33.413.572,00)</b>	<b>99,51</b>	
7.01	7.01.0.00.0.00.01.0000	7.01.03.2.02.02	5.1	BELANJA OPERASI	6.768.611.090,00	6.735.197.518,00	(33.413.572,00)	99,51	
7.01	7.01.0.00.0.00.01.0000	7.01.03.2.02.02	5.1.01	Belanja Pegawai	3.400.000,00	2.040.000,00	(1.360.000,00)	60,00	
7.01	7.01.0.00.0.00.01.0000	7.01.03.2.02.02	5.1.02	Belanja Barang dan Jasa	6.765.211.090,00	6.733.157.518,00	(32.053.572,00)	99,53	
<b>7.01</b>	<b>7.01.0.00.0.00.01.0000</b>	<b>7.01.03.2.02.03</b>		<b>Pemberdayaan Masyarakat di Kelurahan</b>	<b>5.573.989.551,00</b>	<b>5.456.985.729,00</b>	<b>(117.003.822,00)</b>	<b>97,90</b>	
7.01	7.01.0.00.0.00.01.0000	7.01.03.2.02.03	5.1	BELANJA OPERASI	5.573.989.551,00	5.456.985.729,00	(117.003.822,00)	97,90	
7.01	7.01.0.00.0.00.01.0000	7.01.03.2.02.03	5.1.01	Belanja Pegawai	0,00	0,00	0,00	0,00	
7.01	7.01.0.00.0.00.01.0000	7.01.03.2.02.03	5.1.02	Belanja Barang dan Jasa	5.573.989.551,00	5.456.985.729,00	(117.003.822,00)	97,90	
<b>7.01</b>	<b>7.01.0.00.0.00.01.0000</b>	<b>7.01.03.2.02.04</b>		<b>Evaluasi Kelurahan</b>	<b>31.500.000,00</b>	<b>30.900.000,00</b>	<b>(600.000,00)</b>	<b>98,10</b>	
7.01	7.01.0.00.0.00.01.0000	7.01.03.2.02.04	5.1	BELANJA OPERASI	31.500.000,00	30.900.000,00	(600.000,00)	98,10	
7.01	7.01.0.00.0.00.01.0000	7.01.03.2.02.04	5.1.01	Belanja Pegawai	0,00	0,00	0,00	0,00	
7.01	7.01.0.00.0.00.01.0000	7.01.03.2.02.04	5.1.02	Belanja Barang dan Jasa	31.500.000,00	30.900.000,00	(600.000,00)	98,10	
<b>7.01</b>	<b>7.01.0.00.0.00.01.0000</b>	<b>7.01.03.2.03</b>		<b>Pemberdayaan Lembaga Kemasyarakatan Tingkat Kecamatan</b>	<b>5.882.515.325,00</b>	<b>5.851.249.420,00</b>	<b>(31.265.905,00)</b>	<b>99,47</b>	
<b>7.01</b>	<b>7.01.0.00.0.00.01.0000</b>	<b>7.01.03.2.03.01</b>		<b>Penyelenggaraan Lembaga Kemasyarakatan</b>	<b>5.882.515.325,00</b>	<b>5.851.249.420,00</b>	<b>(31.265.905,00)</b>	<b>99,47</b>	
7.01	7.01.0.00.0.00.01.0000	7.01.03.2.03.01	5.1	BELANJA OPERASI	5.882.515.325,00	5.851.249.420,00	(31.265.905,00)	99,47	
7.01	7.01.0.00.0.00.01.0000	7.01.03.2.03.01	5.1.01	Belanja Pegawai	0,00	0,00	0,00	0,00	
7.01	7.01.0.00.0.00.01.0000	7.01.03.2.03.01	5.1.02	Belanja Barang dan Jasa	5.882.515.325,00	5.851.249.420,00	(31.265.905,00)	99,47	
<b>7.01</b>	<b>7.01.0.00.0.00.01.0000</b>	<b>7.01.04</b>		<b>PROGRAM KOORDINASI KETENTRAMAN DAN KETERTIBAN UMUM</b>	<b>2.396.355.100,00</b>	<b>2.361.739.135,00</b>	<b>(34.615.965,00)</b>	<b>98,56</b>	
<b>7.01</b>	<b>7.01.0.00.0.00.01.0000</b>	<b>7.01.04.2.01</b>		<b>Koordinasi Upaya Penyelenggaraan Ketenteraman dan Ketertiban Umum</b>	<b>2.396.355.100,00</b>	<b>2.361.739.135,00</b>	<b>(34.615.965,00)</b>	<b>98,56</b>	
<b>7.01</b>	<b>7.01.0.00.0.00.01.0000</b>	<b>7.01.04.2.01.01</b>		<b>Sinergitas dengan Kepolisian Negara Republik Indonesia, Tentara Nasional Indonesia dan Instansi Vertikal di Wilayah Kecamatan</b>	<b>2.396.355.100,00</b>	<b>2.361.739.135,00</b>	<b>(34.615.965,00)</b>	<b>98,56</b>	
7.01	7.01.0.00.0.00.01.0000	7.01.04.2.01.01	5.1	BELANJA OPERASI	2.396.355.100,00	2.361.739.135,00	(34.615.965,00)	98,56	
7.01	7.01.0.00.0.00.01.0000	7.01.04.2.01.01	5.1.01	Belanja Pegawai	0,00	0,00	0,00	0,00	
7.01	7.01.0.00.0.00.01.0000	7.01.04.2.01.01	5.1.02	Belanja Barang dan Jasa	2.396.355.100,00	2.361.739.135,00	(34.615.965,00)	98,56	
7.01	7.01.0.00.0.00.01.0000	7.01.04.2.01.01	5.2	BELANJA MODAL	0,00	0,00	0,00	0,00	
7.01	7.01.0.00.0.00.01.0000	7.01.04.2.01.01	5.2.02	Belanja Modal Peralatan dan Mesin	0,00	0,00	0,00	0,00	
<b>7.01</b>	<b>7.01.0.00.0.00.01.0000</b>	<b>7.01.05</b>		<b>PROGRAM PENYELENGGARAAN URUSAN PEMERINTAHAN UMUM</b>	<b>28.700.000,00</b>	<b>28.592.000,00</b>	<b>(108.000,00)</b>	<b>99,62</b>	
<b>7.01</b>	<b>7.01.0.00.0.00.01.0000</b>	<b>7.01.05.2.01</b>		<b>Penyelenggaraan Urusan Pemerintahan Umum Sesuai Penugasan Kepala Daerah</b>	<b>28.700.000,00</b>	<b>28.592.000,00</b>	<b>(108.000,00)</b>	<b>99,62</b>	
<b>7.01</b>	<b>7.01.0.00.0.00.01.0000</b>	<b>7.01.05.2.01.08</b>		<b>Pelaksanaan Tugas Forum Koordinasi Pimpinan di Kecamatan</b>	<b>28.700.000,00</b>	<b>28.592.000,00</b>	<b>(108.000,00)</b>	<b>99,62</b>	
7.01	7.01.0.00.0.00.01.0000	7.01.05.2.01.08	5.1	BELANJA OPERASI	28.700.000,00	28.592.000,00	(108.000,00)	99,62	
7.01	7.01.0.00.0.00.01.0000	7.01.05.2.01.08	5.1.01	Belanja Pegawai	0,00	0,00	0,00	0,00	
7.01	7.01.0.00.0.00.01.0000	7.01.05.2.01.08	5.1.02	Belanja Barang dan Jasa	28.700.000,00	28.592.000,00	(108.000,00)	99,62	
<b>Surplus / (Defisit)</b>					<b>(46.596.050.760,00)</b>	<b>(43.794.010.699,00)</b>	<b>2.802.040.061,00</b>	<b>93,99</b>	

Urusan Pemerintahan : UNSUR KEWILAYAHAN  
Organisasi : KECAMATAN BLIMBING

Kode Rekening				Uraian Urusan, Organisasi, Program, Kegiatan dan Sub Kegiatan	Jumlah (Rp)		Bertambah / (Berkurang)		Dasar Hukum
					Anggaran Setelah Perubahan	Realisasi	Rp	%	
7	7.01.0.00.0.00.02.0000		5	<b>Belanja</b>	<b>54.212.801.457,00</b>	<b>50.366.411.307,00</b>	<b>(3.846.390.150,00)</b>	<b>92,91</b>	
7.01	7.01.0.00.0.00.02.0000	7.01.01		<b>PROGRAM PENUNJANG URUSAN PEMERINTAHAN DAERAH KABUPATEN/KOTA</b>	<b>20.747.872.862,00</b>	<b>17.518.189.270,00</b>	<b>(3.229.683.592,00)</b>	<b>84,43</b>	
7.01	7.01.0.00.0.00.02.0000	7.01.01.2.01		<b>Perencanaan, Penganggaran, dan Evaluasi Kinerja Perangkat Daerah</b>	<b>102.258.600,00</b>	<b>95.492.750,00</b>	<b>(6.765.850,00)</b>	<b>93,38</b>	
7.01	7.01.0.00.0.00.02.0000	7.01.01.2.01.01		<b>Penyusunan Dokumen Perencanaan Perangkat Daerah</b>	<b>36.750.000,00</b>	<b>32.817.500,00</b>	<b>(3.932.500,00)</b>	<b>89,30</b>	
7.01	7.01.0.00.0.00.02.0000	7.01.01.2.01.01	5.1	BELANJA OPERASI	36.750.000,00	32.817.500,00	(3.932.500,00)	89,30	
7.01	7.01.0.00.0.00.02.0000	7.01.01.2.01.01	5.1.02	Belanja Barang dan Jasa	36.750.000,00	32.817.500,00	(3.932.500,00)	89,30	
7.01	7.01.0.00.0.00.02.0000	7.01.01.2.01.04		<b>Koordinasi dan Penyusunan DPA-SKPD</b>	<b>3.400.000,00</b>	<b>2.924.250,00</b>	<b>(475.750,00)</b>	<b>86,01</b>	
7.01	7.01.0.00.0.00.02.0000	7.01.01.2.01.04	5.1	BELANJA OPERASI	3.400.000,00	2.924.250,00	(475.750,00)	86,01	
7.01	7.01.0.00.0.00.02.0000	7.01.01.2.01.04	5.1.02	Belanja Barang dan Jasa	3.400.000,00	2.924.250,00	(475.750,00)	86,01	
7.01	7.01.0.00.0.00.02.0000	7.01.01.2.01.06		<b>Koordinasi dan Penyusunan Laporan Capaian Kinerja dan Ikhtisar Realisasi Kinerja SKPD</b>	<b>1.650.000,00</b>	<b>915.000,00</b>	<b>(735.000,00)</b>	<b>55,45</b>	
7.01	7.01.0.00.0.00.02.0000	7.01.01.2.01.06	5.1	BELANJA OPERASI	1.650.000,00	915.000,00	(735.000,00)	55,45	
7.01	7.01.0.00.0.00.02.0000	7.01.01.2.01.06	5.1.02	Belanja Barang dan Jasa	1.650.000,00	915.000,00	(735.000,00)	55,45	
7.01	7.01.0.00.0.00.02.0000	7.01.01.2.01.07		<b>Evaluasi Kinerja Perangkat Daerah</b>	<b>60.458.600,00</b>	<b>58.836.000,00</b>	<b>(1.622.600,00)</b>	<b>97,32</b>	
7.01	7.01.0.00.0.00.02.0000	7.01.01.2.01.07	5.1	BELANJA OPERASI	60.458.600,00	58.836.000,00	(1.622.600,00)	97,32	
7.01	7.01.0.00.0.00.02.0000	7.01.01.2.01.07	5.1.02	Belanja Barang dan Jasa	60.458.600,00	58.836.000,00	(1.622.600,00)	97,32	
7.01	7.01.0.00.0.00.02.0000	7.01.01.2.02		<b>Administrasi Keuangan Perangkat Daerah</b>	<b>19.222.188.516,00</b>	<b>16.071.752.373,00</b>	<b>(3.150.436.143,00)</b>	<b>83,61</b>	
7.01	7.01.0.00.0.00.02.0000	7.01.01.2.02.01		<b>Penyediaan Gaji dan Tunjangan ASN</b>	<b>19.200.963.516,00</b>	<b>16.051.931.623,00</b>	<b>(3.149.031.893,00)</b>	<b>83,60</b>	
7.01	7.01.0.00.0.00.02.0000	7.01.01.2.02.01	5.1	BELANJA OPERASI	19.200.963.516,00	16.051.931.623,00	(3.149.031.893,00)	83,60	
7.01	7.01.0.00.0.00.02.0000	7.01.01.2.02.01	5.1.01	Belanja Pegawai	19.200.963.516,00	16.051.931.623,00	(3.149.031.893,00)	83,60	
7.01	7.01.0.00.0.00.02.0000	7.01.01.2.02.07		<b>Koordinasi dan Penyusunan Laporan Keuangan Bulanan/ Triwulanan/ Semesteran SKPD</b>	<b>21.225.000,00</b>	<b>19.820.750,00</b>	<b>(1.404.250,00)</b>	<b>93,38</b>	
7.01	7.01.0.00.0.00.02.0000	7.01.01.2.02.07	5.1	BELANJA OPERASI	21.225.000,00	19.820.750,00	(1.404.250,00)	93,38	
7.01	7.01.0.00.0.00.02.0000	7.01.01.2.02.07	5.1.01	Belanja Pegawai	0,00	0,00	0,00	0,00	
7.01	7.01.0.00.0.00.02.0000	7.01.01.2.02.07	5.1.02	Belanja Barang dan Jasa	21.225.000,00	19.820.750,00	(1.404.250,00)	93,38	
7.01	7.01.0.00.0.00.02.0000	7.01.01.2.03		<b>Administrasi Barang Milik Daerah pada Perangkat Daerah</b>	<b>73.773.024,00</b>	<b>73.496.472,00</b>	<b>(276.552,00)</b>	<b>99,63</b>	
7.01	7.01.0.00.0.00.02.0000	7.01.01.2.03.02		<b>Pengamanan Barang Milik Daerah SKPD</b>	<b>73.773.024,00</b>	<b>73.496.472,00</b>	<b>(276.552,00)</b>	<b>99,63</b>	
7.01	7.01.0.00.0.00.02.0000	7.01.01.2.03.02	5.1	BELANJA OPERASI	73.773.024,00	73.496.472,00	(276.552,00)	99,63	
7.01	7.01.0.00.0.00.02.0000	7.01.01.2.03.02	5.1.02	Belanja Barang dan Jasa	73.773.024,00	73.496.472,00	(276.552,00)	99,63	
7.01	7.01.0.00.0.00.02.0000	7.01.01.2.05		<b>Administrasi Kepegawaian Perangkat Daerah</b>	<b>6.000.000,00</b>	<b>3.000.000,00</b>	<b>(3.000.000,00)</b>	<b>50,00</b>	
7.01	7.01.0.00.0.00.02.0000	7.01.01.2.05.09		<b>Pendidikan dan Pelatihan Pegawai Berdasarkan Tugas dan Fungsi</b>	<b>6.000.000,00</b>	<b>3.000.000,00</b>	<b>(3.000.000,00)</b>	<b>50,00</b>	
7.01	7.01.0.00.0.00.02.0000	7.01.01.2.05.09	5.1	BELANJA OPERASI	6.000.000,00	3.000.000,00	(3.000.000,00)	50,00	
7.01	7.01.0.00.0.00.02.0000	7.01.01.2.05.09	5.1.02	Belanja Barang dan Jasa	6.000.000,00	3.000.000,00	(3.000.000,00)	50,00	
7.01	7.01.0.00.0.00.02.0000	7.01.01.2.06		<b>Administrasi Umum Perangkat Daerah</b>	<b>576.860.250,00</b>	<b>527.768.990,00</b>	<b>(49.091.260,00)</b>	<b>91,49</b>	
7.01	7.01.0.00.0.00.02.0000	7.01.01.2.06.01		<b>Penyediaan Komponen Instalasi Listrik/Penerangan Bangunan Kantor</b>	<b>6.147.000,00</b>	<b>6.147.000,00</b>	<b>0,00</b>	<b>100,00</b>	
7.01	7.01.0.00.0.00.02.0000	7.01.01.2.06.01	5.1	BELANJA OPERASI	6.147.000,00	6.147.000,00	0,00	100,00	

Kode Rekening				Uraian Urusan, Organisasi, Program, Kegiatan dan Sub Kegiatan	Jumlah (Rp)		Bertambah / (Berkurang)		Dasar Hukum
					Anggaran Setelah Perubahan	Realisasi	Rp	%	
7.01	7.01.0.00.0.00.02.0000	7.01.01.2.06.01	5.1.02	Belanja Barang dan Jasa	6.147.000,00	6.147.000,00	0,00	100,00	
<b>7.01</b>	<b>7.01.0.00.0.00.02.0000</b>	<b>7.01.01.2.06.02</b>		<b>Penyediaan Peralatan dan Perlengkapan Kantor</b>	<b>89.829.000,00</b>	<b>87.999.970,00</b>	<b>(1.829.030,00)</b>	<b>97,96</b>	
7.01	7.01.0.00.0.00.02.0000	7.01.01.2.06.02	5.1	BELANJA OPERASI	89.829.000,00	87.999.970,00	(1.829.030,00)	97,96	
7.01	7.01.0.00.0.00.02.0000	7.01.01.2.06.02	5.1.01	Belanja Pegawai	680.000,00	0,00	(680.000,00)	0,00	
7.01	7.01.0.00.0.00.02.0000	7.01.01.2.06.02	5.1.02	Belanja Barang dan Jasa	89.149.000,00	87.999.970,00	(1.149.030,00)	98,71	
<b>7.01</b>	<b>7.01.0.00.0.00.02.0000</b>	<b>7.01.01.2.06.04</b>		<b>Penyediaan Bahan Logistik Kantor</b>	<b>8.090.400,00</b>	<b>7.950.200,00</b>	<b>(140.200,00)</b>	<b>98,27</b>	
7.01	7.01.0.00.0.00.02.0000	7.01.01.2.06.04	5.1	BELANJA OPERASI	8.090.400,00	7.950.200,00	(140.200,00)	98,27	
7.01	7.01.0.00.0.00.02.0000	7.01.01.2.06.04	5.1.02	Belanja Barang dan Jasa	8.090.400,00	7.950.200,00	(140.200,00)	98,27	
<b>7.01</b>	<b>7.01.0.00.0.00.02.0000</b>	<b>7.01.01.2.06.05</b>		<b>Penyediaan Barang Cetak dan Penggandaan</b>	<b>16.327.850,00</b>	<b>15.757.000,00</b>	<b>(570.850,00)</b>	<b>96,50</b>	
7.01	7.01.0.00.0.00.02.0000	7.01.01.2.06.05	5.1	BELANJA OPERASI	16.327.850,00	15.757.000,00	(570.850,00)	96,50	
7.01	7.01.0.00.0.00.02.0000	7.01.01.2.06.05	5.1.01	Belanja Pegawai	0,00	0,00	0,00	0,00	
7.01	7.01.0.00.0.00.02.0000	7.01.01.2.06.05	5.1.02	Belanja Barang dan Jasa	16.327.850,00	15.757.000,00	(570.850,00)	96,50	
<b>7.01</b>	<b>7.01.0.00.0.00.02.0000</b>	<b>7.01.01.2.06.06</b>		<b>Penyediaan Bahan Bacaan dan Peraturan Perundang-undangan</b>	<b>6.600.000,00</b>	<b>4.699.200,00</b>	<b>(1.900.800,00)</b>	<b>71,20</b>	
7.01	7.01.0.00.0.00.02.0000	7.01.01.2.06.06	5.1	BELANJA OPERASI	6.600.000,00	4.699.200,00	(1.900.800,00)	71,20	
7.01	7.01.0.00.0.00.02.0000	7.01.01.2.06.06	5.1.02	Belanja Barang dan Jasa	6.600.000,00	4.699.200,00	(1.900.800,00)	71,20	
<b>7.01</b>	<b>7.01.0.00.0.00.02.0000</b>	<b>7.01.01.2.06.08</b>		<b>Fasilitasi Kunjungan Tamu</b>	<b>7.200.000,00</b>	<b>6.475.500,00</b>	<b>(724.500,00)</b>	<b>89,94</b>	
7.01	7.01.0.00.0.00.02.0000	7.01.01.2.06.08	5.1	BELANJA OPERASI	7.200.000,00	6.475.500,00	(724.500,00)	89,94	
7.01	7.01.0.00.0.00.02.0000	7.01.01.2.06.08	5.1.02	Belanja Barang dan Jasa	7.200.000,00	6.475.500,00	(724.500,00)	89,94	
<b>7.01</b>	<b>7.01.0.00.0.00.02.0000</b>	<b>7.01.01.2.06.09</b>		<b>Penyelenggaraan Rapat Koordinasi dan Konsultasi SKPD</b>	<b>442.666.000,00</b>	<b>398.740.120,00</b>	<b>(43.925.880,00)</b>	<b>90,08</b>	
7.01	7.01.0.00.0.00.02.0000	7.01.01.2.06.09	5.1	BELANJA OPERASI	442.666.000,00	398.740.120,00	(43.925.880,00)	90,08	
7.01	7.01.0.00.0.00.02.0000	7.01.01.2.06.09	5.1.02	Belanja Barang dan Jasa	442.666.000,00	398.740.120,00	(43.925.880,00)	90,08	
<b>7.01</b>	<b>7.01.0.00.0.00.02.0000</b>	<b>7.01.01.2.07</b>		<b>Pengadaan Barang Milik Daerah Penunjang Urusan Pemerintah Daerah</b>	<b>125.214.000,00</b>	<b>124.025.300,00</b>	<b>(1.188.700,00)</b>	<b>99,05</b>	
<b>7.01</b>	<b>7.01.0.00.0.00.02.0000</b>	<b>7.01.01.2.07.10</b>		<b>Pengadaan Sarana dan Prasarana Gedung Kantor atau Bangunan Lainnya</b>	<b>125.214.000,00</b>	<b>124.025.300,00</b>	<b>(1.188.700,00)</b>	<b>99,05</b>	
7.01	7.01.0.00.0.00.02.0000	7.01.01.2.07.10	5.1	BELANJA OPERASI	680.000,00	0,00	(680.000,00)	0,00	
7.01	7.01.0.00.0.00.02.0000	7.01.01.2.07.10	5.1.01	Belanja Pegawai	680.000,00	0,00	(680.000,00)	0,00	
7.01	7.01.0.00.0.00.02.0000	7.01.01.2.07.10	5.2	BELANJA MODAL	124.534.000,00	124.025.300,00	(508.700,00)	99,59	
7.01	7.01.0.00.0.00.02.0000	7.01.01.2.07.10	5.2.02	Belanja Modal Peralatan dan Mesin	124.534.000,00	124.025.300,00	(508.700,00)	99,59	
<b>7.01</b>	<b>7.01.0.00.0.00.02.0000</b>	<b>7.01.01.2.08</b>		<b>Penyediaan Jasa Penunjang Urusan Pemerintahan Daerah</b>	<b>313.460.472,00</b>	<b>301.252.390,00</b>	<b>(12.208.082,00)</b>	<b>96,11</b>	
<b>7.01</b>	<b>7.01.0.00.0.00.02.0000</b>	<b>7.01.01.2.08.01</b>		<b>Penyediaan Jasa Surat Menyurat</b>	<b>2.200.000,00</b>	<b>2.200.000,00</b>	<b>0,00</b>	<b>100,00</b>	
7.01	7.01.0.00.0.00.02.0000	7.01.01.2.08.01	5.1	BELANJA OPERASI	2.200.000,00	2.200.000,00	0,00	100,00	
7.01	7.01.0.00.0.00.02.0000	7.01.01.2.08.01	5.1.02	Belanja Barang dan Jasa	2.200.000,00	2.200.000,00	0,00	100,00	
<b>7.01</b>	<b>7.01.0.00.0.00.02.0000</b>	<b>7.01.01.2.08.02</b>		<b>Penyediaan Jasa Komunikasi, Sumber Daya Air dan Listrik</b>	<b>64.834.000,00</b>	<b>57.800.944,00</b>	<b>(7.033.056,00)</b>	<b>89,15</b>	
7.01	7.01.0.00.0.00.02.0000	7.01.01.2.08.02	5.1	BELANJA OPERASI	64.834.000,00	57.800.944,00	(7.033.056,00)	89,15	
7.01	7.01.0.00.0.00.02.0000	7.01.01.2.08.02	5.1.02	Belanja Barang dan Jasa	64.834.000,00	57.800.944,00	(7.033.056,00)	89,15	
<b>7.01</b>	<b>7.01.0.00.0.00.02.0000</b>	<b>7.01.01.2.08.04</b>		<b>Penyediaan Jasa Pelayanan Umum Kantor</b>	<b>246.426.472,00</b>	<b>241.251.446,00</b>	<b>(5.175.026,00)</b>	<b>97,90</b>	
7.01	7.01.0.00.0.00.02.0000	7.01.01.2.08.04	5.1	BELANJA OPERASI	246.426.472,00	241.251.446,00	(5.175.026,00)	97,90	
7.01	7.01.0.00.0.00.02.0000	7.01.01.2.08.04	5.1.01	Belanja Pegawai	0,00	0,00	0,00	0,00	
7.01	7.01.0.00.0.00.02.0000	7.01.01.2.08.04	5.1.02	Belanja Barang dan Jasa	246.426.472,00	241.251.446,00	(5.175.026,00)	97,90	

Kode Rekening				Uraian Urusan, Organisasi, Program, Kegiatan dan Sub Kegiatan	Jumlah (Rp)		Bertambah / (Berkurang)		Dasar Hukum
					Anggaran Setelah Perubahan	Realisasi	Rp	%	
7.01	7.01.0.00.0.00.02.0000	7.01.01.2.09		Pemeliharaan Barang Milik Daerah Penunjang Urusan Pemerintahan Daerah	328.118.000,00	321.400.995,00	(6.717.005,00)	97,95	
7.01	7.01.0.00.0.00.02.0000	7.01.01.2.09.01		Penyediaan Jasa Pemeliharaan, Biaya Pemeliharaan, dan Pajak Kendaraan Perorangan Dinas atau Kendaraan Dinas Jabatan	112.509.000,00	106.610.500,00	(5.898.500,00)	94,76	
7.01	7.01.0.00.0.00.02.0000	7.01.01.2.09.01	5.1	BELANJA OPERASI	112.509.000,00	106.610.500,00	(5.898.500,00)	94,76	
7.01	7.01.0.00.0.00.02.0000	7.01.01.2.09.01	5.1.02	Belanja Barang dan Jasa	112.509.000,00	106.610.500,00	(5.898.500,00)	94,76	
7.01	7.01.0.00.0.00.02.0000	7.01.01.2.09.06		Pemeliharaan Peralatan dan Mesin Lainnya	5.150.000,00	4.331.500,00	(818.500,00)	84,11	
7.01	7.01.0.00.0.00.02.0000	7.01.01.2.09.06	5.1	BELANJA OPERASI	5.150.000,00	4.331.500,00	(818.500,00)	84,11	
7.01	7.01.0.00.0.00.02.0000	7.01.01.2.09.06	5.1.02	Belanja Barang dan Jasa	5.150.000,00	4.331.500,00	(818.500,00)	84,11	
7.01	7.01.0.00.0.00.02.0000	7.01.01.2.09.10		Pemeliharaan/Rehabilitasi Sarana dan Prasarana Gedung Kantor atau Bangunan Lainnya	210.459.000,00	210.458.995,00	(5,00)	100,00	
7.01	7.01.0.00.0.00.02.0000	7.01.01.2.09.10	5.1	BELANJA OPERASI	210.459.000,00	210.458.995,00	(5,00)	100,00	
7.01	7.01.0.00.0.00.02.0000	7.01.01.2.09.10	5.1.02	Belanja Barang dan Jasa	210.459.000,00	210.458.995,00	(5,00)	100,00	
7.01	7.01.0.00.0.00.02.0000	7.01.02		PROGRAM PENYELENGGARAAN PEMERINTAHAN DAN PELAYANAN PUBLIK	5.522.524.815,00	5.179.776.346,00	(342.748.469,00)	93,79	
7.01	7.01.0.00.0.00.02.0000	7.01.02.2.01		Koordinasi Penyelenggaraan Kegiatan Pemerintahan di Tingkat Kecamatan	5.409.344.215,00	5.093.748.380,00	(315.595.835,00)	94,17	
7.01	7.01.0.00.0.00.02.0000	7.01.02.2.01.02		Peningkatan Efektifitas Kegiatan Pemerintahan di Tingkat Kecamatan	5.409.344.215,00	5.093.748.380,00	(315.595.835,00)	94,17	
7.01	7.01.0.00.0.00.02.0000	7.01.02.2.01.02	5.1	BELANJA OPERASI	4.205.825.186,00	3.926.954.434,00	(278.870.752,00)	93,37	
7.01	7.01.0.00.0.00.02.0000	7.01.02.2.01.02	5.1.01	Belanja Pegawai	28.160.000,00	26.120.000,00	(2.040.000,00)	92,76	
7.01	7.01.0.00.0.00.02.0000	7.01.02.2.01.02	5.1.02	Belanja Barang dan Jasa	4.177.665.186,00	3.900.834.434,00	(276.830.752,00)	93,37	
7.01	7.01.0.00.0.00.02.0000	7.01.02.2.01.02	5.2	BELANJA MODAL	1.203.519.029,00	1.166.793.946,00	(36.725.083,00)	96,95	
7.01	7.01.0.00.0.00.02.0000	7.01.02.2.01.02	5.2.02	Belanja Modal Peralatan dan Mesin	1.016.019.029,00	980.442.746,00	(35.576.283,00)	96,50	
7.01	7.01.0.00.0.00.02.0000	7.01.02.2.01.02	5.2.03	Belanja Modal Gedung dan Bangunan	187.500.000,00	186.351.200,00	(1.148.800,00)	99,39	
7.01	7.01.0.00.0.00.02.0000	7.01.02.2.02		Penyelenggaraan Urusan Pemerintahan yang Tidak Dilaksanakan oleh Unit Kerja Perangkat Daerah yang Ada di Kecamatan	113.180.600,00	86.027.966,00	(27.152.634,00)	76,01	
7.01	7.01.0.00.0.00.02.0000	7.01.02.2.02.01		Perencanaan Kegiatan Pelayanan kepada Masyarakat di Kecamatan	113.180.600,00	86.027.966,00	(27.152.634,00)	76,01	
7.01	7.01.0.00.0.00.02.0000	7.01.02.2.02.01	5.1	BELANJA OPERASI	113.180.600,00	86.027.966,00	(27.152.634,00)	76,01	
7.01	7.01.0.00.0.00.02.0000	7.01.02.2.02.01	5.1.01	Belanja Pegawai	0,00	0,00	0,00	0,00	
7.01	7.01.0.00.0.00.02.0000	7.01.02.2.02.01	5.1.02	Belanja Barang dan Jasa	113.180.600,00	86.027.966,00	(27.152.634,00)	76,01	
7.01	7.01.0.00.0.00.02.0000	7.01.02.2.02.01	5.2	BELANJA MODAL	0,00	0,00	0,00	0,00	
7.01	7.01.0.00.0.00.02.0000	7.01.02.2.02.01	5.2.02	Belanja Modal Peralatan dan Mesin	0,00	0,00	0,00	0,00	
7.01	7.01.0.00.0.00.02.0000	7.01.03		PROGRAM PEMBERDAYAAN MASYARAKAT DESA DAN KELURAHAN	25.390.024.180,00	25.144.413.713,00	(245.610.467,00)	99,03	
7.01	7.01.0.00.0.00.02.0000	7.01.03.2.02		Kegiatan Pemberdayaan Kelurahan	17.028.838.630,00	16.882.997.777,00	(145.840.853,00)	99,14	
7.01	7.01.0.00.0.00.02.0000	7.01.03.2.02.01		Peningkatan Partisipasi Masyarakat dalam Forum Musyawarah Perencanaan Pembangunan di Kelurahan	209.260.200,00	202.023.423,00	(7.236.777,00)	96,54	
7.01	7.01.0.00.0.00.02.0000	7.01.03.2.02.01	5.1	BELANJA OPERASI	209.260.200,00	202.023.423,00	(7.236.777,00)	96,54	
7.01	7.01.0.00.0.00.02.0000	7.01.03.2.02.01	5.1.01	Belanja Pegawai	0,00	0,00	0,00	0,00	
7.01	7.01.0.00.0.00.02.0000	7.01.03.2.02.01	5.1.02	Belanja Barang dan Jasa	209.260.200,00	202.023.423,00	(7.236.777,00)	96,54	

Kode Rekening				Uraian Urusan, Organisasi, Program, Kegiatan dan Sub Kegiatan	Jumlah (Rp)		Bertambah / (Berkurang)		Dasar Hukum
					Anggaran Setelah Perubahan	Realisasi	Rp	%	
<b>7.01</b>	<b>7.01.0.00.0.00.02.0000</b>	<b>7.01.03.2.02.02</b>		<b>Pembangunan Sarana dan Prasarana Kelurahan</b>	<b>9.201.700.720,00</b>	<b>9.137.013.663,00</b>	<b>(64.687.057,00)</b>	<b>99,30</b>	
7.01	7.01.0.00.0.00.02.0000	7.01.03.2.02.02	5.1	BELANJA OPERASI	9.199.200.720,00	9.134.535.663,00	(64.665.057,00)	99,30	
7.01	7.01.0.00.0.00.02.0000	7.01.03.2.02.02	5.1.01	Belanja Pegawai	14.400.000,00	13.040.000,00	(1.360.000,00)	90,56	
7.01	7.01.0.00.0.00.02.0000	7.01.03.2.02.02	5.1.02	Belanja Barang dan Jasa	9.184.800.720,00	9.121.495.663,00	(63.305.057,00)	99,31	
7.01	7.01.0.00.0.00.02.0000	7.01.03.2.02.02	5.2	BELANJA MODAL	2.500.000,00	2.478.000,00	(22.000,00)	99,12	
7.01	7.01.0.00.0.00.02.0000	7.01.03.2.02.02	5.2.02	Belanja Modal Peralatan dan Mesin	2.500.000,00	2.478.000,00	(22.000,00)	99,12	
<b>7.01</b>	<b>7.01.0.00.0.00.02.0000</b>	<b>7.01.03.2.02.03</b>		<b>Pemberdayaan Masyarakat di Kelurahan</b>	<b>7.356.997.200,00</b>	<b>7.289.998.597,00</b>	<b>(66.998.603,00)</b>	<b>99,09</b>	
7.01	7.01.0.00.0.00.02.0000	7.01.03.2.02.03	5.1	BELANJA OPERASI	7.356.997.200,00	7.289.998.597,00	(66.998.603,00)	99,09	
7.01	7.01.0.00.0.00.02.0000	7.01.03.2.02.03	5.1.01	Belanja Pegawai	6.060.000,00	4.700.000,00	(1.360.000,00)	77,56	
7.01	7.01.0.00.0.00.02.0000	7.01.03.2.02.03	5.1.02	Belanja Barang dan Jasa	7.350.937.200,00	7.285.298.597,00	(65.638.603,00)	99,11	
<b>7.01</b>	<b>7.01.0.00.0.00.02.0000</b>	<b>7.01.03.2.02.04</b>		<b>Evaluasi Kelurahan</b>	<b>260.880.510,00</b>	<b>253.962.094,00</b>	<b>(6.918.416,00)</b>	<b>97,35</b>	
7.01	7.01.0.00.0.00.02.0000	7.01.03.2.02.04	5.1	BELANJA OPERASI	249.636.010,00	244.005.562,00	(5.630.448,00)	97,74	
7.01	7.01.0.00.0.00.02.0000	7.01.03.2.02.04	5.1.01	Belanja Pegawai	0,00	0,00	0,00	0,00	
7.01	7.01.0.00.0.00.02.0000	7.01.03.2.02.04	5.1.02	Belanja Barang dan Jasa	249.636.010,00	244.005.562,00	(5.630.448,00)	97,74	
7.01	7.01.0.00.0.00.02.0000	7.01.03.2.02.04	5.2	BELANJA MODAL	11.244.500,00	9.956.532,00	(1.287.968,00)	88,55	
7.01	7.01.0.00.0.00.02.0000	7.01.03.2.02.04	5.2.02	Belanja Modal Peralatan dan Mesin	11.244.500,00	9.956.532,00	(1.287.968,00)	88,55	
<b>7.01</b>	<b>7.01.0.00.0.00.02.0000</b>	<b>7.01.03.2.03</b>		<b>Pemberdayaan Lembaga Kemasyarakatan Tingkat Kecamatan</b>	<b>8.361.185.550,00</b>	<b>8.261.415.936,00</b>	<b>(99.769.614,00)</b>	<b>98,81</b>	
<b>7.01</b>	<b>7.01.0.00.0.00.02.0000</b>	<b>7.01.03.2.03.01</b>		<b>Penyelenggaraan Lembaga Kemasyarakatan</b>	<b>8.361.185.550,00</b>	<b>8.261.415.936,00</b>	<b>(99.769.614,00)</b>	<b>98,81</b>	
7.01	7.01.0.00.0.00.02.0000	7.01.03.2.03.01	5.1	BELANJA OPERASI	8.361.185.550,00	8.261.415.936,00	(99.769.614,00)	98,81	
7.01	7.01.0.00.0.00.02.0000	7.01.03.2.03.01	5.1.01	Belanja Pegawai	6.800.000,00	5.440.000,00	(1.360.000,00)	80,00	
7.01	7.01.0.00.0.00.02.0000	7.01.03.2.03.01	5.1.02	Belanja Barang dan Jasa	8.354.385.550,00	8.255.975.936,00	(98.409.614,00)	98,82	
<b>7.01</b>	<b>7.01.0.00.0.00.02.0000</b>	<b>7.01.04</b>		<b>PROGRAM KOORDINASI KETENTRAMAN DAN KETERTIBAN UMUM</b>	<b>2.504.479.600,00</b>	<b>2.478.110.728,00</b>	<b>(26.368.872,00)</b>	<b>98,95</b>	
<b>7.01</b>	<b>7.01.0.00.0.00.02.0000</b>	<b>7.01.04.2.01</b>		<b>Koordinasi Upaya Penyelenggaraan Ketenteraman dan Ketertiban Umum</b>	<b>2.504.479.600,00</b>	<b>2.478.110.728,00</b>	<b>(26.368.872,00)</b>	<b>98,95</b>	
<b>7.01</b>	<b>7.01.0.00.0.00.02.0000</b>	<b>7.01.04.2.01.01</b>		<b>Sinergitas dengan Kepolisian Negara Republik Indonesia, Tentara Nasional Indonesia dan Instansi Vertikal di Wilayah Kecamatan</b>	<b>2.504.479.600,00</b>	<b>2.478.110.728,00</b>	<b>(26.368.872,00)</b>	<b>98,95</b>	
7.01	7.01.0.00.0.00.02.0000	7.01.04.2.01.01	5.1	BELANJA OPERASI	2.504.479.600,00	2.478.110.728,00	(26.368.872,00)	98,95	
7.01	7.01.0.00.0.00.02.0000	7.01.04.2.01.01	5.1.01	Belanja Pegawai	0,00	0,00	0,00	0,00	
7.01	7.01.0.00.0.00.02.0000	7.01.04.2.01.01	5.1.02	Belanja Barang dan Jasa	2.504.479.600,00	2.478.110.728,00	(26.368.872,00)	98,95	
<b>7.01</b>	<b>7.01.0.00.0.00.02.0000</b>	<b>7.01.05</b>		<b>PROGRAM PENYELENGGARAAN URUSAN PEMERINTAHAN UMUM</b>	<b>47.900.000,00</b>	<b>45.921.250,00</b>	<b>(1.978.750,00)</b>	<b>95,87</b>	
<b>7.01</b>	<b>7.01.0.00.0.00.02.0000</b>	<b>7.01.05.2.01</b>		<b>Penyelenggaraan Urusan Pemerintahan Umum Sesuai Penugasan Kepala Daerah</b>	<b>47.900.000,00</b>	<b>45.921.250,00</b>	<b>(1.978.750,00)</b>	<b>95,87</b>	
<b>7.01</b>	<b>7.01.0.00.0.00.02.0000</b>	<b>7.01.05.2.01.08</b>		<b>Pelaksanaan Tugas Forum Koordinasi Pimpinan di Kecamatan</b>	<b>47.900.000,00</b>	<b>45.921.250,00</b>	<b>(1.978.750,00)</b>	<b>95,87</b>	
7.01	7.01.0.00.0.00.02.0000	7.01.05.2.01.08	5.1	BELANJA OPERASI	47.900.000,00	45.921.250,00	(1.978.750,00)	95,87	
7.01	7.01.0.00.0.00.02.0000	7.01.05.2.01.08	5.1.01	Belanja Pegawai	0,00	0,00	0,00	0,00	
7.01	7.01.0.00.0.00.02.0000	7.01.05.2.01.08	5.1.02	Belanja Barang dan Jasa	47.900.000,00	45.921.250,00	(1.978.750,00)	95,87	
7.01	7.01.0.00.0.00.02.0000	7.01.05.2.01.08	5.2	Belanja Modal	0,00	0,00	0,00	0,00	
7.01	7.01.0.00.0.00.02.0000	7.01.05.2.01.08	5.2.02	Belanja Modal Peralatan dan Mesin	0,00	0,00	0,00	0,00	
<b>Surplus / (Defisit)</b>					<b>(54.212.801.457,00)</b>	<b>(50.366.411.307,00)</b>	<b>3.846.390.150,00</b>	<b>92,91</b>	

Urusan Pemerintahan : UNSUR KEWILAYAHAN  
 Organisasi : KECAMATAN KEDUNGKANDANG

Kode Rekening				Uraian Urusan, Organisasi, Program, Kegiatan dan Sub Kegiatan	Jumlah (Rp)		Bertambah / (Berkurang)		Dasar Hukum
					Anggaran Setelah Perubahan	Realisasi	Rp	%	
7	7.01.0.00.0.00.03.0000		5	<b>Belanja</b>	<b>57.389.683.949,00</b>	<b>53.707.172.341,00</b>	<b>(3.682.511.608,00)</b>	<b>93,58</b>	
7.01	7.01.0.00.0.00.03.0000	7.01.01		<b>PROGRAM PENUNJANG URUSAN PEMERINTAHAN DAERAH KABUPATEN/KOTA</b>	<b>22.202.897.556,00</b>	<b>19.320.641.574,00</b>	<b>(2.882.255.982,00)</b>	<b>87,02</b>	
7.01	7.01.0.00.0.00.03.0000	7.01.01.2.01		<b>Perencanaan, Penganggaran, dan Evaluasi Kinerja Perangkat Daerah</b>	<b>7.785.000,00</b>	<b>6.514.250,00</b>	<b>(1.270.750,00)</b>	<b>83,68</b>	
7.01	7.01.0.00.0.00.03.0000	7.01.01.2.01.01		<b>Penyusunan Dokumen Perencanaan Perangkat Daerah</b>	<b>2.545.000,00</b>	<b>2.406.500,00</b>	<b>(138.500,00)</b>	<b>94,56</b>	
7.01	7.01.0.00.0.00.03.0000	7.01.01.2.01.01	5.1	BELANJA OPERASI	2.545.000,00	2.406.500,00	(138.500,00)	94,56	
7.01	7.01.0.00.0.00.03.0000	7.01.01.2.01.01	5.1.02	Belanja Barang dan Jasa	2.545.000,00	2.406.500,00	(138.500,00)	94,56	
7.01	7.01.0.00.0.00.03.0000	7.01.01.2.01.02		<b>Koordinasi dan Penyusunan Dokumen RKA-SKPD</b>	<b>0,00</b>	<b>0,00</b>	<b>0,00</b>	<b>0,00</b>	
7.01	7.01.0.00.0.00.03.0000	7.01.01.2.01.02	5.1	BELANJA OPERASI	0,00	0,00	0,00	0,00	
7.01	7.01.0.00.0.00.03.0000	7.01.01.2.01.02	5.1.02	Belanja Barang dan Jasa	0,00	0,00	0,00	0,00	
7.01	7.01.0.00.0.00.03.0000	7.01.01.2.01.04		<b>Koordinasi dan Penyusunan DPA-SKPD</b>	<b>2.020.000,00</b>	<b>2.007.750,00</b>	<b>(12.250,00)</b>	<b>99,39</b>	
7.01	7.01.0.00.0.00.03.0000	7.01.01.2.01.04	5.1	BELANJA OPERASI	2.020.000,00	2.007.750,00	(12.250,00)	99,39	
7.01	7.01.0.00.0.00.03.0000	7.01.01.2.01.04	5.1.02	Belanja Barang dan Jasa	2.020.000,00	2.007.750,00	(12.250,00)	99,39	
7.01	7.01.0.00.0.00.03.0000	7.01.01.2.01.06		<b>Koordinasi dan Penyusunan Laporan Capaian Kinerja dan Ikhtisar Realisasi Kinerja SKPD</b>	<b>2.100.000,00</b>	<b>2.100.000,00</b>	<b>0,00</b>	<b>100,00</b>	
7.01	7.01.0.00.0.00.03.0000	7.01.01.2.01.06	5.1	BELANJA OPERASI	2.100.000,00	2.100.000,00	0,00	100,00	
7.01	7.01.0.00.0.00.03.0000	7.01.01.2.01.06	5.1.02	Belanja Barang dan Jasa	2.100.000,00	2.100.000,00	0,00	100,00	
7.01	7.01.0.00.0.00.03.0000	7.01.01.2.01.07		<b>Evaluasi Kinerja Perangkat Daerah</b>	<b>1.120.000,00</b>	<b>0,00</b>	<b>(1.120.000,00)</b>	<b>0,00</b>	
7.01	7.01.0.00.0.00.03.0000	7.01.01.2.01.07	5.1	BELANJA OPERASI	1.120.000,00	0,00	(1.120.000,00)	0,00	
7.01	7.01.0.00.0.00.03.0000	7.01.01.2.01.07	5.1.02	Belanja Barang dan Jasa	1.120.000,00	0,00	(1.120.000,00)	0,00	
7.01	7.01.0.00.0.00.03.0000	7.01.01.2.02		<b>Administrasi Keuangan Perangkat Daerah</b>	<b>20.693.617.509,00</b>	<b>18.045.653.435,00</b>	<b>(2.647.964.074,00)</b>	<b>87,20</b>	
7.01	7.01.0.00.0.00.03.0000	7.01.01.2.02.01		<b>Penyediaan Gaji dan Tunjangan ASN</b>	<b>20.543.983.509,00</b>	<b>17.945.460.885,00</b>	<b>(2.598.522.624,00)</b>	<b>87,35</b>	
7.01	7.01.0.00.0.00.03.0000	7.01.01.2.02.01	5.1	BELANJA OPERASI	20.543.983.509,00	17.945.460.885,00	(2.598.522.624,00)	87,35	
7.01	7.01.0.00.0.00.03.0000	7.01.01.2.02.01	5.1.01	Belanja Pegawai	20.543.983.509,00	17.945.460.885,00	(2.598.522.624,00)	87,35	
7.01	7.01.0.00.0.00.03.0000	7.01.01.2.02.05		<b>Koordinasi dan Penyusunan Laporan Keuangan Akhir Tahun SKPD</b>	<b>149.634.000,00</b>	<b>100.192.550,00</b>	<b>(49.441.450,00)</b>	<b>66,96</b>	
7.01	7.01.0.00.0.00.03.0000	7.01.01.2.02.05	5.1	BELANJA OPERASI	149.634.000,00	100.192.550,00	(49.441.450,00)	66,96	
7.01	7.01.0.00.0.00.03.0000	7.01.01.2.02.05	5.1.01	Belanja Pegawai	45.490.000,00	0,00	(45.490.000,00)	0,00	
7.01	7.01.0.00.0.00.03.0000	7.01.01.2.02.05	5.1.02	Belanja Barang dan Jasa	104.144.000,00	100.192.550,00	(3.951.450,00)	96,21	
7.01	7.01.0.00.0.00.03.0000	7.01.01.2.05		<b>Administrasi Kepegawaian Perangkat Daerah</b>	<b>58.800.000,00</b>	<b>52.556.100,00</b>	<b>(6.243.900,00)</b>	<b>89,38</b>	
7.01	7.01.0.00.0.00.03.0000	7.01.01.2.05.09		<b>Pendidikan dan Pelatihan Pegawai Berdasarkan Tugas dan Fungsi</b>	<b>58.800.000,00</b>	<b>52.556.100,00</b>	<b>(6.243.900,00)</b>	<b>89,38</b>	
7.01	7.01.0.00.0.00.03.0000	7.01.01.2.05.09	5.1	BELANJA OPERASI	58.800.000,00	52.556.100,00	(6.243.900,00)	89,38	
7.01	7.01.0.00.0.00.03.0000	7.01.01.2.05.09	5.1.02	Belanja Barang dan Jasa	58.800.000,00	52.556.100,00	(6.243.900,00)	89,38	
7.01	7.01.0.00.0.00.03.0000	7.01.01.2.06		<b>Administrasi Umum Perangkat Daerah</b>	<b>620.247.775,00</b>	<b>471.235.770,00</b>	<b>(149.012.005,00)</b>	<b>75,98</b>	
7.01	7.01.0.00.0.00.03.0000	7.01.01.2.06.01		<b>Penyediaan Komponen Instalasi Listrik/Penerangan Bangunan Kantor</b>	<b>14.792.000,00</b>	<b>14.562.437,00</b>	<b>(229.563,00)</b>	<b>98,45</b>	
7.01	7.01.0.00.0.00.03.0000	7.01.01.2.06.01	5.1	BELANJA OPERASI	14.792.000,00	14.562.437,00	(229.563,00)	98,45	
7.01	7.01.0.00.0.00.03.0000	7.01.01.2.06.01	5.1.02	Belanja Barang dan Jasa	14.792.000,00	14.562.437,00	(229.563,00)	98,45	
7.01	7.01.0.00.0.00.03.0000	7.01.01.2.06.02		<b>Penyediaan Peralatan dan Perlengkapan Kantor</b>	<b>61.998.500,00</b>	<b>55.506.175,00</b>	<b>(6.492.325,00)</b>	<b>89,53</b>	

Kode Rekening				Uraian Urusan, Organisasi, Program, Kegiatan dan Sub Kegiatan	Jumlah (Rp)		Bertambah / (Berkurang)		Dasar Hukum
					Anggaran Setelah Perubahan	Realisasi	Rp	%	
7.01	7.01.0.00.0.00.03.0000	7.01.01.2.06.02	5.1	BELANJA OPERASI	61.998.500,00	55.506.175,00	(6.492.325,00)	89,53	
7.01	7.01.0.00.0.00.03.0000	7.01.01.2.06.02	5.1.02	Belanja Barang dan Jasa	61.998.500,00	55.506.175,00	(6.492.325,00)	89,53	
<b>7.01</b>	<b>7.01.0.00.0.00.03.0000</b>	<b>7.01.01.2.06.04</b>		<b>Penyediaan Bahan Logistik Kantor</b>	<b>80.446.180,00</b>	<b>74.267.248,00</b>	<b>(6.178.932,00)</b>	<b>92,32</b>	
7.01	7.01.0.00.0.00.03.0000	7.01.01.2.06.04	5.1	BELANJA OPERASI	64.225.000,00	58.319.878,00	(5.905.122,00)	90,81	
7.01	7.01.0.00.0.00.03.0000	7.01.01.2.06.04	5.1.02	Belanja Barang dan Jasa	64.225.000,00	58.319.878,00	(5.905.122,00)	90,81	
7.01	7.01.0.00.0.00.03.0000	7.01.01.2.06.04	5.2	BELANJA MODAL	16.221.180,00	15.947.370,00	(273.810,00)	98,31	
7.01	7.01.0.00.0.00.03.0000	7.01.01.2.06.04	5.2.02	Belanja Modal Peralatan dan Mesin	16.221.180,00	15.947.370,00	(273.810,00)	98,31	
<b>7.01</b>	<b>7.01.0.00.0.00.03.0000</b>	<b>7.01.01.2.06.05</b>		<b>Penyediaan Barang Cetak dan Penggandaan</b>	<b>18.619.095,00</b>	<b>11.202.500,00</b>	<b>(7.416.595,00)</b>	<b>60,17</b>	
7.01	7.01.0.00.0.00.03.0000	7.01.01.2.06.05	5.1	BELANJA OPERASI	18.619.095,00	11.202.500,00	(7.416.595,00)	60,17	
7.01	7.01.0.00.0.00.03.0000	7.01.01.2.06.05	5.1.02	Belanja Barang dan Jasa	18.619.095,00	11.202.500,00	(7.416.595,00)	60,17	
<b>7.01</b>	<b>7.01.0.00.0.00.03.0000</b>	<b>7.01.01.2.06.06</b>		<b>Penyediaan Bahan Bacaan dan Peraturan Perundang-undangan</b>	<b>9.000.000,00</b>	<b>5.220.000,00</b>	<b>(3.780.000,00)</b>	<b>58,00</b>	
7.01	7.01.0.00.0.00.03.0000	7.01.01.2.06.06	5.1	BELANJA OPERASI	9.000.000,00	5.220.000,00	(3.780.000,00)	58,00	
7.01	7.01.0.00.0.00.03.0000	7.01.01.2.06.06	5.1.02	Belanja Barang dan Jasa	9.000.000,00	5.220.000,00	(3.780.000,00)	58,00	
<b>7.01</b>	<b>7.01.0.00.0.00.03.0000</b>	<b>7.01.01.2.06.09</b>		<b>Penyelenggaraan Rapat Koordinasi dan Konsultasi SKPD</b>	<b>435.392.000,00</b>	<b>310.477.410,00</b>	<b>(124.914.590,00)</b>	<b>71,31</b>	
7.01	7.01.0.00.0.00.03.0000	7.01.01.2.06.09	5.1	BELANJA OPERASI	435.392.000,00	310.477.410,00	(124.914.590,00)	71,31	
7.01	7.01.0.00.0.00.03.0000	7.01.01.2.06.09	5.1.02	Belanja Barang dan Jasa	435.392.000,00	310.477.410,00	(124.914.590,00)	71,31	
<b>7.01</b>	<b>7.01.0.00.0.00.03.0000</b>	<b>7.01.01.2.07</b>		<b>Pengadaan Barang Milik Daerah Penunjang Urusan Pemerintah Daerah</b>	<b>175.168.300,00</b>	<b>172.110.905,00</b>	<b>(3.057.395,00)</b>	<b>98,25</b>	
<b>7.01</b>	<b>7.01.0.00.0.00.03.0000</b>	<b>7.01.01.2.07.02</b>		<b>Pengadaan Kendaraan Dinas Operasional atau Lapangan</b>	<b>73.550.000,00</b>	<b>73.550.000,00</b>	<b>0,00</b>	<b>100,00</b>	
7.01	7.01.0.00.0.00.03.0000	7.01.01.2.07.02	5.2	BELANJA MODAL	73.550.000,00	73.550.000,00	0,00	100,00	
7.01	7.01.0.00.0.00.03.0000	7.01.01.2.07.02	5.2.02	Belanja Modal Peralatan dan Mesin	73.550.000,00	73.550.000,00	0,00	100,00	
<b>7.01</b>	<b>7.01.0.00.0.00.03.0000</b>	<b>7.01.01.2.07.10</b>		<b>Pengadaan Sarana dan Prasarana Gedung Kantor atau Bangunan Lainnya</b>	<b>101.618.300,00</b>	<b>98.560.905,00</b>	<b>(3.057.395,00)</b>	<b>96,99</b>	
7.01	7.01.0.00.0.00.03.0000	7.01.01.2.07.10	5.1	BELANJA OPERASI	3.267.000,00	286.500,00	(2.980.500,00)	8,77	
7.01	7.01.0.00.0.00.03.0000	7.01.01.2.07.10	5.1.02	Belanja Barang dan Jasa	3.267.000,00	286.500,00	(2.980.500,00)	8,77	
7.01	7.01.0.00.0.00.03.0000	7.01.01.2.07.10	5.2	BELANJA MODAL	98.351.300,00	98.274.405,00	(76.895,00)	99,92	
7.01	7.01.0.00.0.00.03.0000	7.01.01.2.07.10	5.2.02	Belanja Modal Peralatan dan Mesin	98.351.300,00	98.274.405,00	(76.895,00)	99,92	
<b>7.01</b>	<b>7.01.0.00.0.00.03.0000</b>	<b>7.01.01.2.08</b>		<b>Penyediaan Jasa Penunjang Urusan Pemerintahan Daerah</b>	<b>375.520.972,00</b>	<b>317.290.409,00</b>	<b>(58.230.563,00)</b>	<b>84,49</b>	
<b>7.01</b>	<b>7.01.0.00.0.00.03.0000</b>	<b>7.01.01.2.08.01</b>		<b>Penyediaan Jasa Surat Menyurat</b>	<b>15.100.000,00</b>	<b>10.367.800,00</b>	<b>(4.732.200,00)</b>	<b>68,66</b>	
7.01	7.01.0.00.0.00.03.0000	7.01.01.2.08.01	5.1	BELANJA OPERASI	15.100.000,00	10.367.800,00	(4.732.200,00)	68,66	
7.01	7.01.0.00.0.00.03.0000	7.01.01.2.08.01	5.1.02	Belanja Barang dan Jasa	15.100.000,00	10.367.800,00	(4.732.200,00)	68,66	
<b>7.01</b>	<b>7.01.0.00.0.00.03.0000</b>	<b>7.01.01.2.08.02</b>		<b>Penyediaan Jasa Komunikasi, Sumber Daya Air dan Listrik</b>	<b>95.502.400,00</b>	<b>48.775.752,00</b>	<b>(46.726.648,00)</b>	<b>51,07</b>	
7.01	7.01.0.00.0.00.03.0000	7.01.01.2.08.02	5.1	BELANJA OPERASI	95.502.400,00	48.775.752,00	(46.726.648,00)	51,07	
7.01	7.01.0.00.0.00.03.0000	7.01.01.2.08.02	5.1.02	Belanja Barang dan Jasa	95.502.400,00	48.775.752,00	(46.726.648,00)	51,07	
<b>7.01</b>	<b>7.01.0.00.0.00.03.0000</b>	<b>7.01.01.2.08.03</b>		<b>Penyediaan Jasa Peralatan dan Perlengkapan Kantor</b>	<b>23.600.000,00</b>	<b>17.215.000,00</b>	<b>(6.385.000,00)</b>	<b>72,94</b>	
7.01	7.01.0.00.0.00.03.0000	7.01.01.2.08.03	5.1	BELANJA OPERASI	23.600.000,00	17.215.000,00	(6.385.000,00)	72,94	
7.01	7.01.0.00.0.00.03.0000	7.01.01.2.08.03	5.1.02	Belanja Barang dan Jasa	23.600.000,00	17.215.000,00	(6.385.000,00)	72,94	
<b>7.01</b>	<b>7.01.0.00.0.00.03.0000</b>	<b>7.01.01.2.08.04</b>		<b>Penyediaan Jasa Pelayanan Umum Kantor</b>	<b>241.318.572,00</b>	<b>240.931.857,00</b>	<b>(386.715,00)</b>	<b>99,84</b>	
7.01	7.01.0.00.0.00.03.0000	7.01.01.2.08.04	5.1	BELANJA OPERASI	240.709.572,00	240.392.357,00	(317.215,00)	99,87	

Kode Rekening				Uraian Urusan, Organisasi, Program, Kegiatan dan Sub Kegiatan	Jumlah (Rp)		Bertambah / (Berkurang)		Dasar Hukum
					Anggaran Setelah Perubahan	Realisasi	Rp	%	
7.01	7.01.0.00.0.00.03.0000	7.01.01.2.08.04	5.1.02	Belanja Barang dan Jasa	240.709.572,00	240.392.357,00	(317.215,00)	99,87	
7.01	7.01.0.00.0.00.03.0000	7.01.01.2.08.04	5.2	BELANJA MODAL	609.000,00	539.500,00	(69.500,00)	88,59	
7.01	7.01.0.00.0.00.03.0000	7.01.01.2.08.04	5.2.02	Belanja Modal Peralatan dan Mesin	609.000,00	539.500,00	(69.500,00)	88,59	
<b>7.01</b>	<b>7.01.0.00.0.00.03.0000</b>	<b>7.01.01.2.09</b>		<b>Pemeliharaan Barang Milik Daerah Penunjang Urusan Pemerintahan Daerah</b>	<b>271.758.000,00</b>	<b>255.280.705,00</b>	<b>(16.477.295,00)</b>	<b>93,94</b>	
<b>7.01</b>	<b>7.01.0.00.0.00.03.0000</b>	<b>7.01.01.2.09.02</b>		<b>Penyediaan Jasa Pemeliharaan, Biaya Pemeliharaan, Pajak dan Perizinan Kendaraan Dinas Operasional atau Lapangan</b>	<b>80.358.000,00</b>	<b>64.027.705,00</b>	<b>(16.330.295,00)</b>	<b>79,68</b>	
7.01	7.01.0.00.0.00.03.0000	7.01.01.2.09.02	5.1	BELANJA OPERASI	80.358.000,00	64.027.705,00	(16.330.295,00)	79,68	
7.01	7.01.0.00.0.00.03.0000	7.01.01.2.09.02	5.1.02	Belanja Barang dan Jasa	80.358.000,00	64.027.705,00	(16.330.295,00)	79,68	
<b>7.01</b>	<b>7.01.0.00.0.00.03.0000</b>	<b>7.01.01.2.09.09</b>		<b>Pemeliharaan/Rehabilitasi Gedung Kantor dan Bangunan Lainnya</b>	<b>191.400.000,00</b>	<b>191.253.000,00</b>	<b>(147.000,00)</b>	<b>99,92</b>	
7.01	7.01.0.00.0.00.03.0000	7.01.01.2.09.09	5.1	BELANJA OPERASI	191.400.000,00	191.253.000,00	(147.000,00)	99,92	
7.01	7.01.0.00.0.00.03.0000	7.01.01.2.09.09	5.1.01	Belanja Pegawai	1.360.000,00	1.360.000,00	0,00	100,00	
7.01	7.01.0.00.0.00.03.0000	7.01.01.2.09.09	5.1.02	Belanja Barang dan Jasa	190.040.000,00	189.893.000,00	(147.000,00)	99,92	
<b>7.01</b>	<b>7.01.0.00.0.00.03.0000</b>	<b>7.01.02</b>		<b>PROGRAM PENYELENGGARAAN PEMERINTAHAN DAN PELAYANAN PUBLIK</b>	<b>5.345.657.901,00</b>	<b>4.884.687.826,00</b>	<b>(460.970.075,00)</b>	<b>91,38</b>	
<b>7.01</b>	<b>7.01.0.00.0.00.03.0000</b>	<b>7.01.02.2.01</b>		<b>Koordinasi Penyelenggaraan Kegiatan Pemerintahan di Tingkat Kecamatan</b>	<b>5.176.096.436,00</b>	<b>4.769.425.100,00</b>	<b>(406.671.336,00)</b>	<b>92,14</b>	
<b>7.01</b>	<b>7.01.0.00.0.00.03.0000</b>	<b>7.01.02.2.01.02</b>		<b>Peningkatan Efektifitas Kegiatan Pemerintahan di Tingkat Kecamatan</b>	<b>5.176.096.436,00</b>	<b>4.769.425.100,00</b>	<b>(406.671.336,00)</b>	<b>92,14</b>	
7.01	7.01.0.00.0.00.03.0000	7.01.02.2.01.02	5.1	BELANJA OPERASI	4.269.336.498,00	3.882.185.335,00	(387.151.163,00)	90,93	
7.01	7.01.0.00.0.00.03.0000	7.01.02.2.01.02	5.1.01	Belanja Pegawai	23.980.000,00	21.660.000,00	(2.320.000,00)	90,33	
7.01	7.01.0.00.0.00.03.0000	7.01.02.2.01.02	5.1.02	Belanja Barang dan Jasa	4.245.356.498,00	3.860.525.335,00	(384.831.163,00)	90,94	
7.01	7.01.0.00.0.00.03.0000	7.01.02.2.01.02	5.2	BELANJA MODAL	906.759.938,00	887.239.765,00	(19.520.173,00)	97,85	
7.01	7.01.0.00.0.00.03.0000	7.01.02.2.01.02	5.2.02	Belanja Modal Peralatan dan Mesin	899.259.938,00	879.786.611,00	(19.473.327,00)	97,83	
7.01	7.01.0.00.0.00.03.0000	7.01.02.2.01.02	5.2.05	Belanja Modal Aset Tetap Lainnya	7.500.000,00	7.453.154,00	(46.846,00)	99,38	
<b>7.01</b>	<b>7.01.0.00.0.00.03.0000</b>	<b>7.01.02.2.02</b>		<b>Penyelenggaraan Urusan Pemerintahan yang Tidak Dilaksanakan oleh Unit Kerja Perangkat Daerah yang Ada di Kecamatan</b>	<b>169.561.465,00</b>	<b>115.262.726,00</b>	<b>(54.298.739,00)</b>	<b>67,98</b>	
<b>7.01</b>	<b>7.01.0.00.0.00.03.0000</b>	<b>7.01.02.2.02.01</b>		<b>Perencanaan Kegiatan Pelayanan kepada Masyarakat di Kecamatan</b>	<b>169.561.465,00</b>	<b>115.262.726,00</b>	<b>(54.298.739,00)</b>	<b>67,98</b>	
7.01	7.01.0.00.0.00.03.0000	7.01.02.2.02.01	5.1	BELANJA OPERASI	169.561.465,00	115.262.726,00	(54.298.739,00)	67,98	
7.01	7.01.0.00.0.00.03.0000	7.01.02.2.02.01	5.1.01	Belanja Pegawai	680.000,00	680.000,00	0,00	100,00	
7.01	7.01.0.00.0.00.03.0000	7.01.02.2.02.01	5.1.02	Belanja Barang dan Jasa	168.881.465,00	114.582.726,00	(54.298.739,00)	67,85	
<b>7.01</b>	<b>7.01.0.00.0.00.03.0000</b>	<b>7.01.03</b>		<b>PROGRAM PEMBERDAYAAN MASYARAKAT DESA DAN KELURAHAN</b>	<b>27.169.955.892,00</b>	<b>26.888.790.968,00</b>	<b>(281.164.924,00)</b>	<b>98,97</b>	
<b>7.01</b>	<b>7.01.0.00.0.00.03.0000</b>	<b>7.01.03.2.02</b>		<b>Kegiatan Pemberdayaan Kelurahan</b>	<b>19.137.212.355,00</b>	<b>18.966.628.651,00</b>	<b>(170.583.704,00)</b>	<b>99,11</b>	
<b>7.01</b>	<b>7.01.0.00.0.00.03.0000</b>	<b>7.01.03.2.02.01</b>		<b>Peningkatan Partisipasi Masyarakat dalam Forum Musyawarah Perencanaan Pembangunan di Kelurahan</b>	<b>226.260.450,00</b>	<b>219.621.562,00</b>	<b>(6.638.888,00)</b>	<b>97,07</b>	
7.01	7.01.0.00.0.00.03.0000	7.01.03.2.02.01	5.1	BELANJA OPERASI	226.260.450,00	219.621.562,00	(6.638.888,00)	97,07	
7.01	7.01.0.00.0.00.03.0000	7.01.03.2.02.01	5.1.01	Belanja Pegawai	500.000,00	0,00	(500.000,00)	0,00	
7.01	7.01.0.00.0.00.03.0000	7.01.03.2.02.01	5.1.02	Belanja Barang dan Jasa	225.760.450,00	219.621.562,00	(6.138.888,00)	97,28	
<b>7.01</b>	<b>7.01.0.00.0.00.03.0000</b>	<b>7.01.03.2.02.02</b>		<b>Pembangunan Sarana dan Prasarana Kelurahan</b>	<b>9.194.538.300,00</b>	<b>9.094.706.496,00</b>	<b>(99.831.804,00)</b>	<b>98,91</b>	



Kode Rekening				Uraian Urusan, Organisasi, Program, Kegiatan dan Sub Kegiatan	Jumlah (Rp)		Bertambah / (Berkurang)		Dasar Hukum
					Anggaran Setelah Perubahan	Realisasi	Rp	%	
7.01	7.01.0.00.0.00.03.0000	7.01.03.2.02.02	5.1	BELANJA OPERASI	9.071.007.800,00	8.971.175.996,00	(99.831.804,00)	98,90	
7.01	7.01.0.00.0.00.03.0000	7.01.03.2.02.02	5.1.01	Belanja Pegawai	2.040.000,00	2.040.000,00	0,00	100,00	
7.01	7.01.0.00.0.00.03.0000	7.01.03.2.02.02	5.1.02	Belanja Barang dan Jasa	9.068.967.800,00	8.969.135.996,00	(99.831.804,00)	98,90	
7.01	7.01.0.00.0.00.03.0000	7.01.03.2.02.02	5.2	BELANJA MODAL	123.530.500,00	123.530.500,00	0,00	100,00	
7.01	7.01.0.00.0.00.03.0000	7.01.03.2.02.02	5.2.02	Belanja Modal Peralatan dan Mesin	123.530.500,00	123.530.500,00	0,00	100,00	
<b>7.01</b>	<b>7.01.0.00.0.00.03.0000</b>	<b>7.01.03.2.02.03</b>		<b>Pemberdayaan Masyarakat di Kelurahan</b>	<b>9.497.631.970,00</b>	<b>9.442.007.913,00</b>	<b>(55.624.057,00)</b>	<b>99,41</b>	
7.01	7.01.0.00.0.00.03.0000	7.01.03.2.02.03	5.1	BELANJA OPERASI	9.497.631.970,00	9.442.007.913,00	(55.624.057,00)	99,41	
7.01	7.01.0.00.0.00.03.0000	7.01.03.2.02.03	5.1.01	Belanja Pegawai	1.360.000,00	0,00	(1.360.000,00)	0,00	
7.01	7.01.0.00.0.00.03.0000	7.01.03.2.02.03	5.1.02	Belanja Barang dan Jasa	9.496.271.970,00	9.442.007.913,00	(54.264.057,00)	99,43	
<b>7.01</b>	<b>7.01.0.00.0.00.03.0000</b>	<b>7.01.03.2.02.04</b>		<b>Evaluasi Kelurahan</b>	<b>218.781.635,00</b>	<b>210.292.680,00</b>	<b>(8.488.955,00)</b>	<b>96,12</b>	
7.01	7.01.0.00.0.00.03.0000	7.01.03.2.02.04	5.1	BELANJA OPERASI	212.000.135,00	203.610.480,00	(8.389.655,00)	96,04	
7.01	7.01.0.00.0.00.03.0000	7.01.03.2.02.04	5.1.02	Belanja Barang dan Jasa	212.000.135,00	203.610.480,00	(8.389.655,00)	96,04	
7.01	7.01.0.00.0.00.03.0000	7.01.03.2.02.04	5.2	BELANJA MODAL	6.781.500,00	6.682.200,00	(99.300,00)	98,54	
7.01	7.01.0.00.0.00.03.0000	7.01.03.2.02.04	5.2.02	Belanja Modal Peralatan dan Mesin	6.781.500,00	6.682.200,00	(99.300,00)	98,54	
<b>7.01</b>	<b>7.01.0.00.0.00.03.0000</b>	<b>7.01.03.2.03</b>		<b>Pemberdayaan Lembaga Kemasyarakatan Tingkat Kecamatan</b>	<b>8.032.743.537,00</b>	<b>7.922.162.317,00</b>	<b>(110.581.220,00)</b>	<b>98,62</b>	
<b>7.01</b>	<b>7.01.0.00.0.00.03.0000</b>	<b>7.01.03.2.03.01</b>		<b>Penyelenggaraan Lembaga Kemasyarakatan</b>	<b>8.032.743.537,00</b>	<b>7.922.162.317,00</b>	<b>(110.581.220,00)</b>	<b>98,62</b>	
7.01	7.01.0.00.0.00.03.0000	7.01.03.2.03.01	5.1	BELANJA OPERASI	8.032.743.537,00	7.922.162.317,00	(110.581.220,00)	98,62	
7.01	7.01.0.00.0.00.03.0000	7.01.03.2.03.01	5.1.01	Belanja Pegawai	4.080.000,00	1.360.000,00	(2.720.000,00)	33,33	
7.01	7.01.0.00.0.00.03.0000	7.01.03.2.03.01	5.1.02	Belanja Barang dan Jasa	8.028.663.537,00	7.920.802.317,00	(107.861.220,00)	98,66	
<b>7.01</b>	<b>7.01.0.00.0.00.03.0000</b>	<b>7.01.04</b>		<b>PROGRAM KOORDINASI KETENTRAMAN DAN KETERTIBAN UMUM</b>	<b>2.656.573.000,00</b>	<b>2.598.955.211,00</b>	<b>(57.617.789,00)</b>	<b>97,83</b>	
<b>7.01</b>	<b>7.01.0.00.0.00.03.0000</b>	<b>7.01.04.2.01</b>		<b>Koordinasi Upaya Penyelenggaraan Ketenteraman dan Ketertiban Umum</b>	<b>2.656.573.000,00</b>	<b>2.598.955.211,00</b>	<b>(57.617.789,00)</b>	<b>97,83</b>	
<b>7.01</b>	<b>7.01.0.00.0.00.03.0000</b>	<b>7.01.04.2.01.01</b>		<b>Sinergitas dengan Kepolisian Negara Republik Indonesia, Tentara Nasional Indonesia dan Instansi Vertikal di Wilayah Kecamatan</b>	<b>2.656.573.000,00</b>	<b>2.598.955.211,00</b>	<b>(57.617.789,00)</b>	<b>97,83</b>	
7.01	7.01.0.00.0.00.03.0000	7.01.04.2.01.01	5.1	BELANJA OPERASI	2.656.573.000,00	2.598.955.211,00	(57.617.789,00)	97,83	
7.01	7.01.0.00.0.00.03.0000	7.01.04.2.01.01	5.1.01	Belanja Pegawai	680.000,00	680.000,00	0,00	100,00	
7.01	7.01.0.00.0.00.03.0000	7.01.04.2.01.01	5.1.02	Belanja Barang dan Jasa	2.655.893.000,00	2.598.275.211,00	(57.617.789,00)	97,83	
<b>7.01</b>	<b>7.01.0.00.0.00.03.0000</b>	<b>7.01.05</b>		<b>PROGRAM PENYELENGGARAAN URUSAN PEMERINTAHAN UMUM</b>	<b>14.599.600,00</b>	<b>14.096.762,00</b>	<b>(502.838,00)</b>	<b>96,56</b>	
<b>7.01</b>	<b>7.01.0.00.0.00.03.0000</b>	<b>7.01.05.2.01</b>		<b>Penyelenggaraan Urusan Pemerintahan Umum Sesuai Penugasan Kepala Daerah</b>	<b>14.599.600,00</b>	<b>14.096.762,00</b>	<b>(502.838,00)</b>	<b>96,56</b>	
<b>7.01</b>	<b>7.01.0.00.0.00.03.0000</b>	<b>7.01.05.2.01.08</b>		<b>Pelaksanaan Tugas Forum Koordinasi Pimpinan di Kecamatan</b>	<b>14.599.600,00</b>	<b>14.096.762,00</b>	<b>(502.838,00)</b>	<b>96,56</b>	
7.01	7.01.0.00.0.00.03.0000	7.01.05.2.01.08	5.1	BELANJA OPERASI	14.599.600,00	14.096.762,00	(502.838,00)	96,56	
7.01	7.01.0.00.0.00.03.0000	7.01.05.2.01.08	5.1.02	Belanja Barang dan Jasa	14.599.600,00	14.096.762,00	(502.838,00)	96,56	
7.01	7.01.0.00.0.00.03.0000	7.01.05.2.01.08	5.2.02	Belanja Modal Peralatan dan Mesin	0,00	0,00	0,00	0,00	
<b>Surplus / (Defisit)</b>					<b>(57.389.683.949,00)</b>	<b>(53.707.172.341,00)</b>	<b>3.682.511.608,00</b>	<b>93,58</b>	

Urusan Pemerintahan : UNSUR KEWILAYAHAN  
Organisasi : KECAMATAN LOWOKWARU

Kode Rekening				Uraian Urusan, Organisasi, Program, Kegiatan dan Sub Kegiatan	Jumlah (Rp)		Bertambah / (Berkurang)		Dasar Hukum
					Anggaran Setelah Perubahan	Realisasi	Rp	%	
7	7.01.0.00.0.00.04.0000		5	<b>Belanja</b>	<b>55.443.020.676,00</b>	<b>52.014.539.202,00</b>	<b>(3.428.481.474,00)</b>	<b>93,82</b>	
7.01	7.01.0.00.0.00.04.0000	7.01.01		<b>PROGRAM PENUNJANG URUSAN PEMERINTAHAN DAERAH KABUPATEN/KOTA</b>	<b>20.987.874.809,00</b>	<b>18.440.122.541,00</b>	<b>(2.547.752.268,00)</b>	<b>87,86</b>	
7.01	7.01.0.00.0.00.04.0000	7.01.01.2.01		<b>Perencanaan, Penganggaran, dan Evaluasi Kinerja Perangkat Daerah</b>	<b>13.796.600,00</b>	<b>4.412.500,00</b>	<b>(9.384.100,00)</b>	<b>31,98</b>	
7.01	7.01.0.00.0.00.04.0000	7.01.01.2.01.01		<b>Penyusunan Dokumen Perencanaan Perangkat Daerah</b>	<b>2.928.150,00</b>	<b>0,00</b>	<b>(2.928.150,00)</b>	<b>0,00</b>	
7.01	7.01.0.00.0.00.04.0000	7.01.01.2.01.01	5.1	BELANJA OPERASI	2.928.150,00	0,00	(2.928.150,00)	0,00	
7.01	7.01.0.00.0.00.04.0000	7.01.01.2.01.01	5.1.02	Belanja Barang dan Jasa	2.928.150,00	0,00	(2.928.150,00)	0,00	
7.01	7.01.0.00.0.00.04.0000	7.01.01.2.01.02		<b>Koordinasi dan Penyusunan Dokumen RKA-SKPD</b>	<b>750.000,00</b>	<b>0,00</b>	<b>(750.000,00)</b>	<b>0,00</b>	
7.01	7.01.0.00.0.00.04.0000	7.01.01.2.01.02	5.1	BELANJA OPERASI	750.000,00	0,00	(750.000,00)	0,00	
7.01	7.01.0.00.0.00.04.0000	7.01.01.2.01.02	5.1.02	Belanja Barang dan Jasa	750.000,00	0,00	(750.000,00)	0,00	
7.01	7.01.0.00.0.00.04.0000	7.01.01.2.01.04		<b>Koordinasi dan Penyusunan DPA-SKPD</b>	<b>3.468.450,00</b>	<b>1.150.000,00</b>	<b>(2.318.450,00)</b>	<b>33,16</b>	
7.01	7.01.0.00.0.00.04.0000	7.01.01.2.01.04	5.1	BELANJA OPERASI	3.468.450,00	1.150.000,00	(2.318.450,00)	33,16	
7.01	7.01.0.00.0.00.04.0000	7.01.01.2.01.04	5.1.02	Belanja Barang dan Jasa	3.468.450,00	1.150.000,00	(2.318.450,00)	33,16	
7.01	7.01.0.00.0.00.04.0000	7.01.01.2.01.06		<b>Koordinasi dan Penyusunan Laporan Capaian Kinerja dan Ikhtisar Realisasi Kinerja SKPD</b>	<b>3.350.000,00</b>	<b>1.462.500,00</b>	<b>(1.887.500,00)</b>	<b>43,66</b>	
7.01	7.01.0.00.0.00.04.0000	7.01.01.2.01.06	5.1	BELANJA OPERASI	3.350.000,00	1.462.500,00	(1.887.500,00)	43,66	
7.01	7.01.0.00.0.00.04.0000	7.01.01.2.01.06	5.1.02	Belanja Barang dan Jasa	3.350.000,00	1.462.500,00	(1.887.500,00)	43,66	
7.01	7.01.0.00.0.00.04.0000	7.01.01.2.01.07		<b>Evaluasi Kinerja Perangkat Daerah</b>	<b>3.300.000,00</b>	<b>1.800.000,00</b>	<b>(1.500.000,00)</b>	<b>54,55</b>	
7.01	7.01.0.00.0.00.04.0000	7.01.01.2.01.07	5.1	BELANJA OPERASI	3.300.000,00	1.800.000,00	(1.500.000,00)	54,55	
7.01	7.01.0.00.0.00.04.0000	7.01.01.2.01.07	5.1.02	Belanja Barang dan Jasa	3.300.000,00	1.800.000,00	(1.500.000,00)	54,55	
7.01	7.01.0.00.0.00.04.0000	7.01.01.2.02		<b>Administrasi Keuangan Perangkat Daerah</b>	<b>19.702.867.202,00</b>	<b>17.217.079.870,00</b>	<b>(2.485.787.332,00)</b>	<b>87,38</b>	
7.01	7.01.0.00.0.00.04.0000	7.01.01.2.02.01		<b>Penyediaan Gaji dan Tunjangan ASN</b>	<b>19.696.851.452,00</b>	<b>17.217.079.870,00</b>	<b>(2.479.771.582,00)</b>	<b>87,41</b>	
7.01	7.01.0.00.0.00.04.0000	7.01.01.2.02.01	5.1	BELANJA OPERASI	19.696.851.452,00	17.217.079.870,00	(2.479.771.582,00)	87,41	
7.01	7.01.0.00.0.00.04.0000	7.01.01.2.02.01	5.1.01	Belanja Pegawai	19.696.851.452,00	17.217.079.870,00	(2.479.771.582,00)	87,41	
7.01	7.01.0.00.0.00.04.0000	7.01.01.2.02.05		<b>Koordinasi dan Penyusunan Laporan Keuangan Akhir Tahun SKPD</b>	<b>6.015.750,00</b>	<b>0,00</b>	<b>(6.015.750,00)</b>	<b>0,00</b>	
7.01	7.01.0.00.0.00.04.0000	7.01.01.2.02.05	5.1	BELANJA OPERASI	6.015.750,00	0,00	(6.015.750,00)	0,00	
7.01	7.01.0.00.0.00.04.0000	7.01.01.2.02.05	5.1.02	Belanja Barang dan Jasa	6.015.750,00	0,00	(6.015.750,00)	0,00	
7.01	7.01.0.00.0.00.04.0000	7.01.01.2.03		<b>Administrasi Barang Milik Daerah pada Perangkat Daerah</b>	<b>74.973.024,00</b>	<b>72.127.024,00</b>	<b>(2.846.000,00)</b>	<b>96,20</b>	
7.01	7.01.0.00.0.00.04.0000	7.01.01.2.03.02		<b>Pengamanan Barang Milik Daerah SKPD</b>	<b>74.973.024,00</b>	<b>72.127.024,00</b>	<b>(2.846.000,00)</b>	<b>96,20</b>	
7.01	7.01.0.00.0.00.04.0000	7.01.01.2.03.02	5.1	BELANJA OPERASI	74.973.024,00	72.127.024,00	(2.846.000,00)	96,20	
7.01	7.01.0.00.0.00.04.0000	7.01.01.2.03.02	5.1.02	Belanja Barang dan Jasa	74.973.024,00	72.127.024,00	(2.846.000,00)	96,20	
7.01	7.01.0.00.0.00.04.0000	7.01.01.2.05		<b>Administrasi Kepegawaian Perangkat Daerah</b>	<b>89.500.000,00</b>	<b>89.350.000,00</b>	<b>(150.000,00)</b>	<b>99,83</b>	
7.01	7.01.0.00.0.00.04.0000	7.01.01.2.05.09		<b>Pendidikan dan Pelatihan Pegawai Berdasarkan Tugas dan Fungsi</b>	<b>89.500.000,00</b>	<b>89.350.000,00</b>	<b>(150.000,00)</b>	<b>99,83</b>	
7.01	7.01.0.00.0.00.04.0000	7.01.01.2.05.09	5.1	BELANJA OPERASI	89.500.000,00	89.350.000,00	(150.000,00)	99,83	
7.01	7.01.0.00.0.00.04.0000	7.01.01.2.05.09	5.1.01	Belanja Pegawai	0,00	0,00	0,00	0,00	
7.01	7.01.0.00.0.00.04.0000	7.01.01.2.05.09	5.1.02	Belanja Barang dan Jasa	89.500.000,00	89.350.000,00	(150.000,00)	99,83	
7.01	7.01.0.00.0.00.04.0000	7.01.01.2.06		<b>Administrasi Umum Perangkat Daerah</b>	<b>567.273.950,00</b>	<b>550.449.183,00</b>	<b>(16.824.767,00)</b>	<b>97,03</b>	

Kode Rekening				Uraian Urusan, Organisasi, Program, Kegiatan dan Sub Kegiatan	Jumlah (Rp)		Bertambah / (Berkurang)		Dasar Hukum
					Anggaran Setelah Perubahan	Realisasi	Rp	%	
<b>7.01</b>	<b>7.01.0.00.0.00.04.0000</b>	<b>7.01.01.2.06.01</b>		<b>Penyediaan Komponen Instalasi Listrik/Penerangan Bangunan Kantor</b>	<b>7.330.000,00</b>	<b>7.330.000,00</b>	<b>0,00</b>	<b>100,00</b>	
7.01	7.01.0.00.0.00.04.0000	7.01.01.2.06.01	5.1	BELANJA OPERASI	7.330.000,00	7.330.000,00	0,00	100,00	
7.01	7.01.0.00.0.00.04.0000	7.01.01.2.06.01	5.1.02	Belanja Barang dan Jasa	7.330.000,00	7.330.000,00	0,00	100,00	
<b>7.01</b>	<b>7.01.0.00.0.00.04.0000</b>	<b>7.01.01.2.06.02</b>		<b>Penyediaan Peralatan dan Perlengkapan Kantor</b>	<b>127.331.900,00</b>	<b>118.377.087,00</b>	<b>(8.954.813,00)</b>	<b>92,97</b>	
7.01	7.01.0.00.0.00.04.0000	7.01.01.2.06.02	5.1	BELANJA OPERASI	37.712.200,00	37.002.000,00	(710.200,00)	98,12	
7.01	7.01.0.00.0.00.04.0000	7.01.01.2.06.02	5.1.01	Belanja Pegawai	2.040.000,00	1.360.000,00	(680.000,00)	66,67	
7.01	7.01.0.00.0.00.04.0000	7.01.01.2.06.02	5.1.02	Belanja Barang dan Jasa	35.672.200,00	35.642.000,00	(30.200,00)	99,92	
7.01	7.01.0.00.0.00.04.0000	7.01.01.2.06.02	5.2	BELANJA MODAL	89.619.700,00	81.375.087,00	(8.244.613,00)	90,80	
7.01	7.01.0.00.0.00.04.0000	7.01.01.2.06.02	5.2.02	Belanja Modal Peralatan dan Mesin	89.619.700,00	81.375.087,00	(8.244.613,00)	90,80	
<b>7.01</b>	<b>7.01.0.00.0.00.04.0000</b>	<b>7.01.01.2.06.04</b>		<b>Penyediaan Bahan Logistik Kantor</b>	<b>46.172.200,00</b>	<b>45.472.600,00</b>	<b>(699.600,00)</b>	<b>98,48</b>	
7.01	7.01.0.00.0.00.04.0000	7.01.01.2.06.04	5.1	BELANJA OPERASI	46.172.200,00	45.472.600,00	(699.600,00)	98,48	
7.01	7.01.0.00.0.00.04.0000	7.01.01.2.06.04	5.1.01	Belanja Pegawai	680.000,00	0,00	(680.000,00)	0,00	
7.01	7.01.0.00.0.00.04.0000	7.01.01.2.06.04	5.1.02	Belanja Barang dan Jasa	45.492.200,00	45.472.600,00	(19.600,00)	99,96	
<b>7.01</b>	<b>7.01.0.00.0.00.04.0000</b>	<b>7.01.01.2.06.05</b>		<b>Penyediaan Barang Cetakan dan Penggandaan</b>	<b>13.903.850,00</b>	<b>13.834.600,00</b>	<b>(69.250,00)</b>	<b>99,50</b>	
7.01	7.01.0.00.0.00.04.0000	7.01.01.2.06.05	5.1	BELANJA OPERASI	13.903.850,00	13.834.600,00	(69.250,00)	99,50	
7.01	7.01.0.00.0.00.04.0000	7.01.01.2.06.05	5.1.02	Belanja Barang dan Jasa	13.903.850,00	13.834.600,00	(69.250,00)	99,50	
<b>7.01</b>	<b>7.01.0.00.0.00.04.0000</b>	<b>7.01.01.2.06.06</b>		<b>Penyediaan Bahan Bacaan dan Peraturan Perundang-undangan</b>	<b>7.500.000,00</b>	<b>6.054.000,00</b>	<b>(1.446.000,00)</b>	<b>80,72</b>	
7.01	7.01.0.00.0.00.04.0000	7.01.01.2.06.06	5.1	BELANJA OPERASI	7.500.000,00	6.054.000,00	(1.446.000,00)	80,72	
7.01	7.01.0.00.0.00.04.0000	7.01.01.2.06.06	5.1.02	Belanja Barang dan Jasa	7.500.000,00	6.054.000,00	(1.446.000,00)	80,72	
<b>7.01</b>	<b>7.01.0.00.0.00.04.0000</b>	<b>7.01.01.2.06.09</b>		<b>Penyelenggaraan Rapat Koordinasi dan Konsultasi SKPD</b>	<b>365.036.000,00</b>	<b>359.380.896,00</b>	<b>(5.655.104,00)</b>	<b>98,45</b>	
7.01	7.01.0.00.0.00.04.0000	7.01.01.2.06.09	5.1	BELANJA OPERASI	365.036.000,00	359.380.896,00	(5.655.104,00)	98,45	
7.01	7.01.0.00.0.00.04.0000	7.01.01.2.06.09	5.1.02	Belanja Barang dan Jasa	365.036.000,00	359.380.896,00	(5.655.104,00)	98,45	
<b>7.01</b>	<b>7.01.0.00.0.00.04.0000</b>	<b>7.01.01.2.07</b>		<b>Pengadaan Barang Milik Daerah Penunjang Urusan Pemerintah Daerah</b>	<b>84.206.089,00</b>	<b>79.568.000,00</b>	<b>(4.638.089,00)</b>	<b>94,49</b>	
<b>7.01</b>	<b>7.01.0.00.0.00.04.0000</b>	<b>7.01.01.2.07.02</b>		<b>Pengadaan Kendaraan Dinas Operasional atau Lapangan</b>	<b>37.296.089,00</b>	<b>35.690.000,00</b>	<b>(1.606.089,00)</b>	<b>95,69</b>	
7.01	7.01.0.00.0.00.04.0000	7.01.01.2.07.02	5.1	BELANJA OPERASI	1.690.000,00	1.010.000,00	(680.000,00)	59,76	
7.01	7.01.0.00.0.00.04.0000	7.01.01.2.07.02	5.1.01	Belanja Pegawai	1.690.000,00	1.010.000,00	(680.000,00)	59,76	
7.01	7.01.0.00.0.00.04.0000	7.01.01.2.07.02	5.2	BELANJA MODAL	35.606.089,00	34.680.000,00	(926.089,00)	97,40	
7.01	7.01.0.00.0.00.04.0000	7.01.01.2.07.02	5.2.02	Belanja Modal Peralatan dan Mesin	35.606.089,00	34.680.000,00	(926.089,00)	97,40	
<b>7.01</b>	<b>7.01.0.00.0.00.04.0000</b>	<b>7.01.01.2.07.10</b>		<b>Pengadaan Sarana dan Prasarana Gedung Kantor atau Bangunan Lainnya</b>	<b>46.910.000,00</b>	<b>43.878.000,00</b>	<b>(3.032.000,00)</b>	<b>93,54</b>	
7.01	7.01.0.00.0.00.04.0000	7.01.01.2.07.10	5.1	BELANJA OPERASI	2.370.000,00	0,00	(2.370.000,00)	0,00	
7.01	7.01.0.00.0.00.04.0000	7.01.01.2.07.10	5.1.01	Belanja Pegawai	2.370.000,00	0,00	(2.370.000,00)	0,00	
7.01	7.01.0.00.0.00.04.0000	7.01.01.2.07.10	5.2	BELANJA MODAL	44.540.000,00	43.878.000,00	(662.000,00)	98,51	
7.01	7.01.0.00.0.00.04.0000	7.01.01.2.07.10	5.2.02	Belanja Modal Peralatan dan Mesin	44.540.000,00	43.878.000,00	(662.000,00)	98,51	
<b>7.01</b>	<b>7.01.0.00.0.00.04.0000</b>	<b>7.01.01.2.08</b>		<b>Penyediaan Jasa Penunjang Urusan Pemerintahan Daerah</b>	<b>222.909.344,00</b>	<b>202.527.744,00</b>	<b>(20.381.600,00)</b>	<b>90,86</b>	
<b>7.01</b>	<b>7.01.0.00.0.00.04.0000</b>	<b>7.01.01.2.08.01</b>		<b>Penyediaan Jasa Surat Menyurat</b>	<b>3.000.000,00</b>	<b>955.000,00</b>	<b>(2.045.000,00)</b>	<b>31,83</b>	
7.01	7.01.0.00.0.00.04.0000	7.01.01.2.08.01	5.1	BELANJA OPERASI	3.000.000,00	955.000,00	(2.045.000,00)	31,83	
7.01	7.01.0.00.0.00.04.0000	7.01.01.2.08.01	5.1.02	Belanja Barang dan Jasa	3.000.000,00	955.000,00	(2.045.000,00)	31,83	

Kode Rekening				Uraian Urusan, Organisasi, Program, Kegiatan dan Sub Kegiatan	Jumlah (Rp)		Bertambah / (Berkurang)		Dasar Hukum
					Anggaran Setelah Perubahan	Realisasi	Rp	%	
7.01	7.01.0.00.0.00.04.0000	7.01.01.2.08.02		<b>Penyediaan Jasa Komunikasi, Sumber Daya Air dan Listrik</b>	<b>48.511.996,00</b>	<b>37.629.200,00</b>	<b>(10.882.796,00)</b>	<b>77,57</b>	
7.01	7.01.0.00.0.00.04.0000	7.01.01.2.08.02	5.1	BELANJA OPERASI	48.511.996,00	37.629.200,00	(10.882.796,00)	77,57	
7.01	7.01.0.00.0.00.04.0000	7.01.01.2.08.02	5.1.02	Belanja Barang dan Jasa	48.511.996,00	37.629.200,00	(10.882.796,00)	77,57	
7.01	7.01.0.00.0.00.04.0000	7.01.01.2.08.04		<b>Penyediaan Jasa Pelayanan Umum Kantor</b>	<b>171.397.348,00</b>	<b>163.943.544,00</b>	<b>(7.453.804,00)</b>	<b>95,65</b>	
7.01	7.01.0.00.0.00.04.0000	7.01.01.2.08.04	5.1	BELANJA OPERASI	171.397.348,00	163.943.544,00	(7.453.804,00)	95,65	
7.01	7.01.0.00.0.00.04.0000	7.01.01.2.08.04	5.1.01	Belanja Pegawai	680.000,00	0,00	(680.000,00)	0,00	
7.01	7.01.0.00.0.00.04.0000	7.01.01.2.08.04	5.1.02	Belanja Barang dan Jasa	170.717.348,00	163.943.544,00	(6.773.804,00)	96,03	
7.01	7.01.0.00.0.00.04.0000	7.01.01.2.09		<b>Pemeliharaan Barang Milik Daerah Penunjang Urusan Pemerintahan Daerah</b>	<b>232.348.600,00</b>	<b>224.608.220,00</b>	<b>(7.740.380,00)</b>	<b>96,67</b>	
7.01	7.01.0.00.0.00.04.0000	7.01.01.2.09.02		<b>Penyediaan Jasa Pemeliharaan, Biaya Pemeliharaan, Pajak dan Perizinan Kendaraan Dinas Operasional atau Lapangan</b>	<b>77.338.600,00</b>	<b>71.386.220,00</b>	<b>(5.952.380,00)</b>	<b>92,30</b>	
7.01	7.01.0.00.0.00.04.0000	7.01.01.2.09.02	5.1	BELANJA OPERASI	77.338.600,00	71.386.220,00	(5.952.380,00)	92,30	
7.01	7.01.0.00.0.00.04.0000	7.01.01.2.09.02	5.1.02	Belanja Barang dan Jasa	77.338.600,00	71.386.220,00	(5.952.380,00)	92,30	
7.01	7.01.0.00.0.00.04.0000	7.01.01.2.09.06		<b>Pemeliharaan Peralatan dan Mesin Lainnya</b>	<b>14.450.000,00</b>	<b>13.050.000,00</b>	<b>(1.400.000,00)</b>	<b>90,31</b>	
7.01	7.01.0.00.0.00.04.0000	7.01.01.2.09.06	5.1	BELANJA OPERASI	14.450.000,00	13.050.000,00	(1.400.000,00)	90,31	
7.01	7.01.0.00.0.00.04.0000	7.01.01.2.09.06	5.1.02	Belanja Barang dan Jasa	14.450.000,00	13.050.000,00	(1.400.000,00)	90,31	
7.01	7.01.0.00.0.00.04.0000	7.01.01.2.09.09		<b>Pemeliharaan/Rehabilitasi Gedung Kantor dan Bangunan Lainnya</b>	<b>140.560.000,00</b>	<b>140.172.000,00</b>	<b>(388.000,00)</b>	<b>99,72</b>	
7.01	7.01.0.00.0.00.04.0000	7.01.01.2.09.09	5.1	BELANJA OPERASI	140.560.000,00	140.172.000,00	(388.000,00)	99,72	
7.01	7.01.0.00.0.00.04.0000	7.01.01.2.09.09	5.1.01	Belanja Pegawai	1.360.000,00	1.360.000,00	0,00	100,00	
7.01	7.01.0.00.0.00.04.0000	7.01.01.2.09.09	5.1.02	Belanja Barang dan Jasa	139.200.000,00	138.812.000,00	(388.000,00)	99,72	
7.01	7.01.0.00.0.00.04.0000	7.01.02		<b>PROGRAM PENYELENGGARAAN PEMERINTAHAN DAN PELAYANAN PUBLIK</b>	<b>5.505.142.307,00</b>	<b>5.182.810.024,00</b>	<b>(322.332.283,00)</b>	<b>94,14</b>	
7.01	7.01.0.00.0.00.04.0000	7.01.02.2.01		<b>Koordinasi Penyelenggaraan Kegiatan Pemerintahan di Tingkat Kecamatan</b>	<b>5.412.281.057,00</b>	<b>5.122.410.774,00</b>	<b>(289.870.283,00)</b>	<b>94,64</b>	
7.01	7.01.0.00.0.00.04.0000	7.01.02.2.01.02		<b>Peningkatan Efektifitas Kegiatan Pemerintahan di Tingkat Kecamatan</b>	<b>5.412.281.057,00</b>	<b>5.122.410.774,00</b>	<b>(289.870.283,00)</b>	<b>94,64</b>	
7.01	7.01.0.00.0.00.04.0000	7.01.02.2.01.02	5.1	BELANJA OPERASI	4.602.083.025,00	4.329.222.752,00	(272.860.273,00)	94,07	
7.01	7.01.0.00.0.00.04.0000	7.01.02.2.01.02	5.1.01	Belanja Pegawai	22.280.000,00	20.120.000,00	(2.160.000,00)	90,31	
7.01	7.01.0.00.0.00.04.0000	7.01.02.2.01.02	5.1.02	Belanja Barang dan Jasa	4.579.803.025,00	4.309.102.752,00	(270.700.273,00)	94,09	
7.01	7.01.0.00.0.00.04.0000	7.01.02.2.01.02	5.2	BELANJA MODAL	810.198.032,00	793.188.022,00	(17.010.010,00)	97,90	
7.01	7.01.0.00.0.00.04.0000	7.01.02.2.01.02	5.2.02	Belanja Modal Peralatan dan Mesin	624.698.032,00	607.945.022,00	(16.753.010,00)	97,32	
7.01	7.01.0.00.0.00.04.0000	7.01.02.2.01.02	5.2.03	Belanja Modal Gedung dan Bangunan	183.000.000,00	182.986.000,00	(14.000,00)	99,99	
7.01	7.01.0.00.0.00.04.0000	7.01.02.2.01.02	5.2.04	Belanja Modal Jalan, Jaringan, dan Irigasi	2.500.000,00	2.257.000,00	(243.000,00)	90,28	
7.01	7.01.0.00.0.00.04.0000	7.01.02.2.02		<b>Penyelenggaraan Urusan Pemerintahan yang Tidak Dilaksanakan oleh Unit Kerja Perangkat Daerah yang Ada di Kecamatan</b>	<b>92.861.250,00</b>	<b>60.399.250,00</b>	<b>(32.462.000,00)</b>	<b>65,04</b>	
7.01	7.01.0.00.0.00.04.0000	7.01.02.2.02.01		<b>Perencanaan Kegiatan Pelayanan kepada Masyarakat di Kecamatan</b>	<b>92.861.250,00</b>	<b>60.399.250,00</b>	<b>(32.462.000,00)</b>	<b>65,04</b>	
7.01	7.01.0.00.0.00.04.0000	7.01.02.2.02.01	5.1	BELANJA OPERASI	92.861.250,00	60.399.250,00	(32.462.000,00)	65,04	
7.01	7.01.0.00.0.00.04.0000	7.01.02.2.02.01	5.1.01	Belanja Pegawai	0,00	0,00	0,00	0,00	
7.01	7.01.0.00.0.00.04.0000	7.01.02.2.02.01	5.1.02	Belanja Barang dan Jasa	92.861.250,00	60.399.250,00	(32.462.000,00)	65,04	

Kode Rekening				Uraian Urusan, Organisasi, Program, Kegiatan dan Sub Kegiatan	Jumlah (Rp)		Bertambah / (Berkurang)		Dasar Hukum
					Anggaran Setelah Perubahan	Realisasi	Rp	%	
7.01	7.01.0.00.0.00.04.0000	7.01.03		<b>PROGRAM PEMBERDAYAAN MASYARAKAT DESA DAN KELURAHAN</b>	<b>26.411.719.010,00</b>	<b>25.912.069.647,00</b>	<b>(499.649.363,00)</b>	<b>98,11</b>	
7.01	7.01.0.00.0.00.04.0000	7.01.03.2.02		<b>Kegiatan Pemberdayaan Kelurahan</b>	<b>18.594.787.210,00</b>	<b>18.384.371.195,00</b>	<b>(210.416.015,00)</b>	<b>98,87</b>	
7.01	7.01.0.00.0.00.04.0000	7.01.03.2.02.01		<b>Peningkatan Partisipasi Masyarakat dalam Forum Musyawarah Perencanaan Pembangunan di Kelurahan</b>	<b>202.342.200,00</b>	<b>192.412.800,00</b>	<b>(9.929.400,00)</b>	<b>95,09</b>	
7.01	7.01.0.00.0.00.04.0000	7.01.03.2.02.01	5.1	BELANJA OPERASI	202.342.200,00	192.412.800,00	(9.929.400,00)	95,09	
7.01	7.01.0.00.0.00.04.0000	7.01.03.2.02.01	5.1.01	Belanja Pegawai	0,00	0,00	0,00	0,00	
7.01	7.01.0.00.0.00.04.0000	7.01.03.2.02.01	5.1.02	Belanja Barang dan Jasa	202.342.200,00	192.412.800,00	(9.929.400,00)	95,09	
7.01	7.01.0.00.0.00.04.0000	7.01.03.2.02.02		<b>Pembangunan Sarana dan Prasarana Kelurahan</b>	<b>11.078.937.950,00</b>	<b>10.982.537.246,00</b>	<b>(96.400.704,00)</b>	<b>99,13</b>	
7.01	7.01.0.00.0.00.04.0000	7.01.03.2.02.02	5.1	BELANJA OPERASI	11.078.937.950,00	10.982.537.246,00	(96.400.704,00)	99,13	
7.01	7.01.0.00.0.00.04.0000	7.01.03.2.02.02	5.1.01	Belanja Pegawai	12.730.000,00	9.210.000,00	(3.520.000,00)	72,35	
7.01	7.01.0.00.0.00.04.0000	7.01.03.2.02.02	5.1.02	Belanja Barang dan Jasa	11.066.207.950,00	10.973.327.246,00	(92.880.704,00)	99,16	
7.01	7.01.0.00.0.00.04.0000	7.01.03.2.02.02	5.2	BELANJA MODAL	0,00	0,00	0,00	0,00	
7.01	7.01.0.00.0.00.04.0000	7.01.03.2.02.02	5.2.02	Belanja Modal Peralatan dan Mesin	0,00	0,00	0,00	0,00	
7.01	7.01.0.00.0.00.04.0000	7.01.03.2.02.03		<b>Pemberdayaan Masyarakat di Kelurahan</b>	<b>7.085.311.300,00</b>	<b>6.990.157.969,00</b>	<b>(95.153.331,00)</b>	<b>98,66</b>	
7.01	7.01.0.00.0.00.04.0000	7.01.03.2.02.03	5.1	BELANJA OPERASI	7.078.901.300,00	6.983.797.969,00	(95.103.331,00)	98,66	
7.01	7.01.0.00.0.00.04.0000	7.01.03.2.02.03	5.1.02	Belanja Barang dan Jasa	7.078.901.300,00	6.983.797.969,00	(95.103.331,00)	98,66	
7.01	7.01.0.00.0.00.04.0000	7.01.03.2.02.03	5.2	BELANJA MODAL	6.410.000,00	6.360.000,00	(50.000,00)	99,22	
7.01	7.01.0.00.0.00.04.0000	7.01.03.2.02.03	5.2.02	Belanja Modal Peralatan dan Mesin	6.410.000,00	6.360.000,00	(50.000,00)	99,22	
7.01	7.01.0.00.0.00.04.0000	7.01.03.2.02.04		<b>Evaluasi Kelurahan</b>	<b>228.195.760,00</b>	<b>219.263.180,00</b>	<b>(8.932.580,00)</b>	<b>96,09</b>	
7.01	7.01.0.00.0.00.04.0000	7.01.03.2.02.04	5.1	BELANJA OPERASI	228.195.760,00	219.263.180,00	(8.932.580,00)	96,09	
7.01	7.01.0.00.0.00.04.0000	7.01.03.2.02.04	5.1.02	Belanja Barang dan Jasa	228.195.760,00	219.263.180,00	(8.932.580,00)	96,09	
7.01	7.01.0.00.0.00.04.0000	7.01.03.2.03		<b>Pemberdayaan Lembaga Kemasyarakatan Tingkat Kecamatan</b>	<b>7.816.931.800,00</b>	<b>7.527.698.452,00</b>	<b>(289.233.348,00)</b>	<b>96,30</b>	
7.01	7.01.0.00.0.00.04.0000	7.01.03.2.03.01		<b>Penyelenggaraan Lembaga Kemasyarakatan</b>	<b>7.816.931.800,00</b>	<b>7.527.698.452,00</b>	<b>(289.233.348,00)</b>	<b>96,30</b>	
7.01	7.01.0.00.0.00.04.0000	7.01.03.2.03.01	5.1	BELANJA OPERASI	7.812.236.000,00	7.523.058.452,00	(289.177.548,00)	96,30	
7.01	7.01.0.00.0.00.04.0000	7.01.03.2.03.01	5.1.01	Belanja Pegawai	680.000,00	680.000,00	0,00	100,00	
7.01	7.01.0.00.0.00.04.0000	7.01.03.2.03.01	5.1.02	Belanja Barang dan Jasa	7.811.556.000,00	7.522.378.452,00	(289.177.548,00)	96,30	
7.01	7.01.0.00.0.00.04.0000	7.01.03.2.03.01	5.2	BELANJA MODAL	4.695.800,00	4.640.000,00	(55.800,00)	98,81	
7.01	7.01.0.00.0.00.04.0000	7.01.03.2.03.01	5.2.02	Belanja Modal Peralatan dan Mesin	4.695.800,00	4.640.000,00	(55.800,00)	98,81	
7.01	7.01.0.00.0.00.04.0000	7.01.04		<b>PROGRAM KOORDINASI KETENTRAMAN DAN KETERTIBAN UMUM</b>	<b>2.495.194.950,00</b>	<b>2.440.456.990,00</b>	<b>(54.737.960,00)</b>	<b>97,81</b>	
7.01	7.01.0.00.0.00.04.0000	7.01.04.2.01		<b>Koordinasi Upaya Penyelenggaraan Ketenteraman dan Ketertiban Umum</b>	<b>2.495.194.950,00</b>	<b>2.440.456.990,00</b>	<b>(54.737.960,00)</b>	<b>97,81</b>	
7.01	7.01.0.00.0.00.04.0000	7.01.04.2.01.01		<b>Sinergitas dengan Kepolisian Negara Republik Indonesia, Tentara Nasional Indonesia dan Instansi Vertikal di Wilayah Kecamatan</b>	<b>2.495.194.950,00</b>	<b>2.440.456.990,00</b>	<b>(54.737.960,00)</b>	<b>97,81</b>	
7.01	7.01.0.00.0.00.04.0000	7.01.04.2.01.01	5.1	BELANJA OPERASI	2.495.194.950,00	2.440.456.990,00	(54.737.960,00)	97,81	
7.01	7.01.0.00.0.00.04.0000	7.01.04.2.01.01	5.1.01	Belanja Pegawai	0,00	0,00	0,00	0,00	
7.01	7.01.0.00.0.00.04.0000	7.01.04.2.01.01	5.1.02	Belanja Barang dan Jasa	2.495.194.950,00	2.440.456.990,00	(54.737.960,00)	97,81	
7.01	7.01.0.00.0.00.04.0000	7.01.05		<b>PROGRAM PENYELENGGARAAN URUSAN PEMERINTAHAN UMUM</b>	<b>43.089.600,00</b>	<b>39.080.000,00</b>	<b>(4.009.600,00)</b>	<b>90,69</b>	
7.01	7.01.0.00.0.00.04.0000	7.01.05.2.01		<b>Penyelenggaraan Urusan Pemerintahan Umum Sesuai Penugasan Kepala Daerah</b>	<b>43.089.600,00</b>	<b>39.080.000,00</b>	<b>(4.009.600,00)</b>	<b>90,69</b>	

Kode Rekening				Uraian Urusan, Organisasi, Program, Kegiatan dan Sub Kegiatan	Jumlah (Rp)		Bertambah / (Berkurang)		Dasar Hukum
					Anggaran Setelah Perubahan	Realisasi	Rp	%	
7.01	7.01.0.00.0.00.04.0000	7.01.05.2.01.08		Pelaksanaan Tugas Forum Koordinasi Pimpinan di Kecamatan	43.089.600,00	39.080.000,00	(4.009.600,00)	90,69	
7.01	7.01.0.00.0.00.04.0000	7.01.05.2.01.08	5.1	BELANJA OPERASI	43.089.600,00	39.080.000,00	(4.009.600,00)	90,69	
7.01	7.01.0.00.0.00.04.0000	7.01.05.2.01.08	5.1.02	Belanja Barang dan Jasa	43.089.600,00	39.080.000,00	(4.009.600,00)	90,69	
<b>Surplus / (Defisit)</b>					<b>(55.443.020.676,00)</b>	<b>(52.014.539.202,00)</b>	<b>3.428.481.474,00</b>	<b>93,82</b>	

Urusan Pemerintahan : UNSUR KEWILAYAHAN  
Organisasi : KECAMATAN SUKUN

Kode Rekening				Uraian Urusan, Organisasi, Program, Kegiatan dan Sub Kegiatan	Jumlah (Rp)		Bertambah / (Berkurang)		Dasar Hukum
					Anggaran Setelah Perubahan	Realisasi	Rp	%	
7	7.01.0.00.0.00.05.0000		5	<b>Belanja</b>	<b>55.188.333.393,00</b>	<b>51.953.071.172,00</b>	<b>(3.235.262.221,00)</b>	<b>94,14</b>	
7.01	7.01.0.00.0.00.05.0000	7.01.01		<b>PROGRAM PENUNJANG URUSAN PEMERINTAHAN DAERAH KABUPATEN/KOTA</b>	<b>20.965.966.319,00</b>	<b>18.171.900.021,00</b>	<b>(2.794.066.298,00)</b>	<b>86,67</b>	
7.01	7.01.0.00.0.00.05.0000	7.01.01.2.01		<b>Perencanaan, Penganggaran, dan Evaluasi Kinerja Perangkat Daerah</b>	<b>12.010.000,00</b>	<b>10.995.400,00</b>	<b>(1.014.600,00)</b>	<b>91,55</b>	
7.01	7.01.0.00.0.00.05.0000	7.01.01.2.01.01		<b>Penyusunan Dokumen Perencanaan Perangkat Daerah</b>	<b>350.000,00</b>	<b>264.500,00</b>	<b>(85.500,00)</b>	<b>75,57</b>	
7.01	7.01.0.00.0.00.05.0000	7.01.01.2.01.01	5.1	BELANJA OPERASI	350.000,00	264.500,00	(85.500,00)	75,57	
7.01	7.01.0.00.0.00.05.0000	7.01.01.2.01.01	5.1.02	Belanja Barang dan Jasa	350.000,00	264.500,00	(85.500,00)	75,57	
7.01	7.01.0.00.0.00.05.0000	7.01.01.2.01.02		<b>Koordinasi dan Penyusunan Dokumen RKA-SKPD</b>	<b>600.000,00</b>	<b>0,00</b>	<b>(600.000,00)</b>	<b>0,00</b>	
7.01	7.01.0.00.0.00.05.0000	7.01.01.2.01.02	5.1	BELANJA OPERASI	600.000,00	0,00	(600.000,00)	0,00	
7.01	7.01.0.00.0.00.05.0000	7.01.01.2.01.02	5.1.02	Belanja Barang dan Jasa	600.000,00	0,00	(600.000,00)	0,00	
7.01	7.01.0.00.0.00.05.0000	7.01.01.2.01.06		<b>Koordinasi dan Penyusunan Laporan Capaian Kinerja dan Ikhtisar Realisasi Kinerja SKPD</b>	<b>110.000,00</b>	<b>0,00</b>	<b>(110.000,00)</b>	<b>0,00</b>	
7.01	7.01.0.00.0.00.05.0000	7.01.01.2.01.06	5.1	BELANJA OPERASI	110.000,00	0,00	(110.000,00)	0,00	
7.01	7.01.0.00.0.00.05.0000	7.01.01.2.01.06	5.1.02	Belanja Barang dan Jasa	110.000,00	0,00	(110.000,00)	0,00	
7.01	7.01.0.00.0.00.05.0000	7.01.01.2.01.07		<b>Evaluasi Kinerja Perangkat Daerah</b>	<b>10.950.000,00</b>	<b>10.730.900,00</b>	<b>(219.100,00)</b>	<b>98,00</b>	
7.01	7.01.0.00.0.00.05.0000	7.01.01.2.01.07	5.1	BELANJA OPERASI	10.950.000,00	10.730.900,00	(219.100,00)	98,00	
7.01	7.01.0.00.0.00.05.0000	7.01.01.2.01.07	5.1.02	Belanja Barang dan Jasa	10.950.000,00	10.730.900,00	(219.100,00)	98,00	
7.01	7.01.0.00.0.00.05.0000	7.01.01.2.02		<b>Administrasi Keuangan Perangkat Daerah</b>	<b>19.834.101.913,00</b>	<b>17.111.131.309,00</b>	<b>(2.722.970.604,00)</b>	<b>86,27</b>	
7.01	7.01.0.00.0.00.05.0000	7.01.01.2.02.01		<b>Penyediaan Gaji dan Tunjangan ASN</b>	<b>19.814.451.913,00</b>	<b>17.091.491.309,00</b>	<b>(2.722.960.604,00)</b>	<b>86,26</b>	
7.01	7.01.0.00.0.00.05.0000	7.01.01.2.02.01	5.1	BELANJA OPERASI	19.814.451.913,00	17.091.491.309,00	(2.722.960.604,00)	86,26	
7.01	7.01.0.00.0.00.05.0000	7.01.01.2.02.01	5.1.01	Belanja Pegawai	19.814.451.913,00	17.091.491.309,00	(2.722.960.604,00)	86,26	
7.01	7.01.0.00.0.00.05.0000	7.01.01.2.02.05		<b>Koordinasi dan Penyusunan Laporan Keuangan Akhir Tahun SKPD</b>	<b>19.650.000,00</b>	<b>19.640.000,00</b>	<b>(10.000,00)</b>	<b>99,95</b>	
7.01	7.01.0.00.0.00.05.0000	7.01.01.2.02.05	5.1	BELANJA OPERASI	19.650.000,00	19.640.000,00	(10.000,00)	99,95	
7.01	7.01.0.00.0.00.05.0000	7.01.01.2.02.05	5.1.02	Belanja Barang dan Jasa	19.650.000,00	19.640.000,00	(10.000,00)	99,95	
7.01	7.01.0.00.0.00.05.0000	7.01.01.2.05		<b>Administrasi Kepegawaian Perangkat Daerah</b>	<b>74.613.636,00</b>	<b>72.488.200,00</b>	<b>(2.125.436,00)</b>	<b>97,15</b>	
7.01	7.01.0.00.0.00.05.0000	7.01.01.2.05.09		<b>Pendidikan dan Pelatihan Pegawai Berdasarkan Tugas dan Fungsi</b>	<b>74.613.636,00</b>	<b>72.488.200,00</b>	<b>(2.125.436,00)</b>	<b>97,15</b>	
7.01	7.01.0.00.0.00.05.0000	7.01.01.2.05.09	5.1	BELANJA OPERASI	74.613.636,00	72.488.200,00	(2.125.436,00)	97,15	
7.01	7.01.0.00.0.00.05.0000	7.01.01.2.05.09	5.1.02	Belanja Barang dan Jasa	74.613.636,00	72.488.200,00	(2.125.436,00)	97,15	
7.01	7.01.0.00.0.00.05.0000	7.01.01.2.06		<b>Administrasi Umum Perangkat Daerah</b>	<b>423.877.319,00</b>	<b>413.813.604,00</b>	<b>(10.063.715,00)</b>	<b>97,63</b>	
7.01	7.01.0.00.0.00.05.0000	7.01.01.2.06.01		<b>Penyediaan Komponen Instalasi Listrik/Penerangan Bangunan Kantor</b>	<b>4.743.814,00</b>	<b>4.738.000,00</b>	<b>(5.814,00)</b>	<b>99,88</b>	
7.01	7.01.0.00.0.00.05.0000	7.01.01.2.06.01	5.1	BELANJA OPERASI	4.743.814,00	4.738.000,00	(5.814,00)	99,88	
7.01	7.01.0.00.0.00.05.0000	7.01.01.2.06.01	5.1.02	Belanja Barang dan Jasa	4.743.814,00	4.738.000,00	(5.814,00)	99,88	
7.01	7.01.0.00.0.00.05.0000	7.01.01.2.06.02		<b>Penyediaan Peralatan dan Perlengkapan Kantor</b>	<b>114.433.105,00</b>	<b>113.250.800,00</b>	<b>(1.182.305,00)</b>	<b>98,97</b>	
7.01	7.01.0.00.0.00.05.0000	7.01.01.2.06.02	5.1	BELANJA OPERASI	3.740.200,00	3.180.800,00	(559.400,00)	85,04	
7.01	7.01.0.00.0.00.05.0000	7.01.01.2.06.02	5.1.02	Belanja Barang dan Jasa	3.740.200,00	3.180.800,00	(559.400,00)	85,04	
7.01	7.01.0.00.0.00.05.0000	7.01.01.2.06.02	5.2	BELANJA MODAL	110.692.905,00	110.070.000,00	(622.905,00)	99,44	
7.01	7.01.0.00.0.00.05.0000	7.01.01.2.06.02	5.2.02	Belanja Modal Peralatan dan Mesin	110.692.905,00	110.070.000,00	(622.905,00)	99,44	

Kode Rekening				Uraian Urusan, Organisasi, Program, Kegiatan dan Sub Kegiatan	Jumlah (Rp)		Bertambah / (Berkurang)		Dasar Hukum
					Anggaran Setelah Perubahan	Realisasi	Rp	%	
<b>7.01</b>	<b>7.01.0.00.0.00.05.0000</b>	<b>7.01.01.2.06.04</b>		<b>Penyediaan Bahan Logistik Kantor</b>	<b>186.180.000,00</b>	<b>186.158.350,00</b>	<b>(21.650,00)</b>	<b>99,99</b>	
7.01	7.01.0.00.0.00.05.0000	7.01.01.2.06.04	5.1	BELANJA OPERASI	186.180.000,00	186.158.350,00	(21.650,00)	99,99	
7.01	7.01.0.00.0.00.05.0000	7.01.01.2.06.04	5.1.02	Belanja Barang dan Jasa	186.180.000,00	186.158.350,00	(21.650,00)	99,99	
<b>7.01</b>	<b>7.01.0.00.0.00.05.0000</b>	<b>7.01.01.2.06.05</b>		<b>Penyediaan Barang Cetakan dan Penggandaan</b>	<b>12.355.400,00</b>	<b>7.997.105,00</b>	<b>(4.358.295,00)</b>	<b>64,73</b>	
7.01	7.01.0.00.0.00.05.0000	7.01.01.2.06.05	5.1	BELANJA OPERASI	12.355.400,00	7.997.105,00	(4.358.295,00)	64,73	
7.01	7.01.0.00.0.00.05.0000	7.01.01.2.06.05	5.1.02	Belanja Barang dan Jasa	12.355.400,00	7.997.105,00	(4.358.295,00)	64,73	
<b>7.01</b>	<b>7.01.0.00.0.00.05.0000</b>	<b>7.01.01.2.06.06</b>		<b>Penyediaan Bahan Bacaan dan Peraturan Perundang-undangan</b>	<b>5.475.000,00</b>	<b>3.485.000,00</b>	<b>(1.990.000,00)</b>	<b>63,65</b>	
7.01	7.01.0.00.0.00.05.0000	7.01.01.2.06.06	5.1	BELANJA OPERASI	5.475.000,00	3.485.000,00	(1.990.000,00)	63,65	
7.01	7.01.0.00.0.00.05.0000	7.01.01.2.06.06	5.1.02	Belanja Barang dan Jasa	5.475.000,00	3.485.000,00	(1.990.000,00)	63,65	
<b>7.01</b>	<b>7.01.0.00.0.00.05.0000</b>	<b>7.01.01.2.06.09</b>		<b>Penyelenggaraan Rapat Koordinasi dan Konsultasi SKPD</b>	<b>100.690.000,00</b>	<b>98.184.349,00</b>	<b>(2.505.651,00)</b>	<b>97,51</b>	
7.01	7.01.0.00.0.00.05.0000	7.01.01.2.06.09	5.1	BELANJA OPERASI	100.690.000,00	98.184.349,00	(2.505.651,00)	97,51	
7.01	7.01.0.00.0.00.05.0000	7.01.01.2.06.09	5.1.02	Belanja Barang dan Jasa	100.690.000,00	98.184.349,00	(2.505.651,00)	97,51	
<b>7.01</b>	<b>7.01.0.00.0.00.05.0000</b>	<b>7.01.01.2.07</b>		<b>Pengadaan Barang Milik Daerah Penunjang Urusan Pemerintah Daerah</b>	<b>73.332.000,00</b>	<b>69.774.993,00</b>	<b>(3.557.007,00)</b>	<b>95,15</b>	
<b>7.01</b>	<b>7.01.0.00.0.00.05.0000</b>	<b>7.01.01.2.07.10</b>		<b>Pengadaan Sarana dan Prasarana Gedung Kantor atau Bangunan Lainnya</b>	<b>73.332.000,00</b>	<b>69.774.993,00</b>	<b>(3.557.007,00)</b>	<b>95,15</b>	
7.01	7.01.0.00.0.00.05.0000	7.01.01.2.07.10	5.2	BELANJA MODAL	73.332.000,00	69.774.993,00	(3.557.007,00)	95,15	
7.01	7.01.0.00.0.00.05.0000	7.01.01.2.07.10	5.2.02	Belanja Modal Peralatan dan Mesin	73.332.000,00	69.774.993,00	(3.557.007,00)	95,15	
<b>7.01</b>	<b>7.01.0.00.0.00.05.0000</b>	<b>7.01.01.2.08</b>		<b>Penyediaan Jasa Penunjang Urusan Pemerintahan Daerah</b>	<b>350.800.151,00</b>	<b>304.630.673,00</b>	<b>(46.169.478,00)</b>	<b>86,84</b>	
<b>7.01</b>	<b>7.01.0.00.0.00.05.0000</b>	<b>7.01.01.2.08.01</b>		<b>Penyediaan Jasa Surat Menyurat</b>	<b>64.270.035,00</b>	<b>55.511.000,00</b>	<b>(8.759.035,00)</b>	<b>86,37</b>	
7.01	7.01.0.00.0.00.05.0000	7.01.01.2.08.01	5.1	BELANJA OPERASI	64.270.035,00	55.511.000,00	(8.759.035,00)	86,37	
7.01	7.01.0.00.0.00.05.0000	7.01.01.2.08.01	5.1.02	Belanja Barang dan Jasa	64.270.035,00	55.511.000,00	(8.759.035,00)	86,37	
<b>7.01</b>	<b>7.01.0.00.0.00.05.0000</b>	<b>7.01.01.2.08.02</b>		<b>Penyediaan Jasa Komunikasi, Sumber Daya Air dan Listrik</b>	<b>67.434.300,00</b>	<b>51.376.673,00</b>	<b>(16.057.627,00)</b>	<b>76,19</b>	
7.01	7.01.0.00.0.00.05.0000	7.01.01.2.08.02	5.1	BELANJA OPERASI	67.434.300,00	51.376.673,00	(16.057.627,00)	76,19	
7.01	7.01.0.00.0.00.05.0000	7.01.01.2.08.02	5.1.02	Belanja Barang dan Jasa	67.434.300,00	51.376.673,00	(16.057.627,00)	76,19	
<b>7.01</b>	<b>7.01.0.00.0.00.05.0000</b>	<b>7.01.01.2.08.04</b>		<b>Penyediaan Jasa Pelayanan Umum Kantor</b>	<b>219.095.816,00</b>	<b>197.743.000,00</b>	<b>(21.352.816,00)</b>	<b>90,25</b>	
7.01	7.01.0.00.0.00.05.0000	7.01.01.2.08.04	5.1	BELANJA OPERASI	219.095.816,00	197.743.000,00	(21.352.816,00)	90,25	
7.01	7.01.0.00.0.00.05.0000	7.01.01.2.08.04	5.1.02	Belanja Barang dan Jasa	219.095.816,00	197.743.000,00	(21.352.816,00)	90,25	
<b>7.01</b>	<b>7.01.0.00.0.00.05.0000</b>	<b>7.01.01.2.09</b>		<b>Pemeliharaan Barang Milik Daerah Penunjang Urusan Pemerintahan Daerah</b>	<b>197.231.300,00</b>	<b>189.065.842,00</b>	<b>(8.165.458,00)</b>	<b>95,86</b>	
<b>7.01</b>	<b>7.01.0.00.0.00.05.0000</b>	<b>7.01.01.2.09.06</b>		<b>Pemeliharaan Peralatan dan Mesin Lainnya</b>	<b>98.700.000,00</b>	<b>91.283.942,00</b>	<b>(7.416.058,00)</b>	<b>92,49</b>	
7.01	7.01.0.00.0.00.05.0000	7.01.01.2.09.06	5.1	BELANJA OPERASI	98.700.000,00	91.283.942,00	(7.416.058,00)	92,49	
7.01	7.01.0.00.0.00.05.0000	7.01.01.2.09.06	5.1.02	Belanja Barang dan Jasa	98.700.000,00	91.283.942,00	(7.416.058,00)	92,49	
<b>7.01</b>	<b>7.01.0.00.0.00.05.0000</b>	<b>7.01.01.2.09.09</b>		<b>Pemeliharaan/Rehabilitasi Gedung Kantor dan Bangunan Lainnya</b>	<b>95.531.300,00</b>	<b>94.796.000,00</b>	<b>(735.300,00)</b>	<b>99,23</b>	
7.01	7.01.0.00.0.00.05.0000	7.01.01.2.09.09	5.1	BELANJA OPERASI	95.531.300,00	94.796.000,00	(735.300,00)	99,23	
7.01	7.01.0.00.0.00.05.0000	7.01.01.2.09.09	5.1.02	Belanja Barang dan Jasa	95.531.300,00	94.796.000,00	(735.300,00)	99,23	
<b>7.01</b>	<b>7.01.0.00.0.00.05.0000</b>	<b>7.01.01.2.09.10</b>		<b>Pemeliharaan/Rehabilitasi Sarana dan Prasarana Gedung Kantor atau Bangunan Lainnya</b>	<b>3.000.000,00</b>	<b>2.985.900,00</b>	<b>(14.100,00)</b>	<b>99,53</b>	
7.01	7.01.0.00.0.00.05.0000	7.01.01.2.09.10	5.1	BELANJA OPERASI	3.000.000,00	2.985.900,00	(14.100,00)	99,53	
7.01	7.01.0.00.0.00.05.0000	7.01.01.2.09.10	5.1.02	Belanja Barang dan Jasa	3.000.000,00	2.985.900,00	(14.100,00)	99,53	



Kode Rekening				Uraian Urusan, Organisasi, Program, Kegiatan dan Sub Kegiatan	Jumlah (Rp)		Bertambah / (Berkurang)		Dasar Hukum
					Anggaran Setelah Perubahan	Realisasi	Rp	%	
7.01	7.01.0.00.0.00.05.0000	7.01.02		<b>PROGRAM PENYELENGGARAAN PEMERINTAHAN DAN PELAYANAN PUBLIK</b>	<b>5.461.125.538,00</b>	<b>5.263.688.275,00</b>	<b>(197.437.263,00)</b>	<b>96,38</b>	
7.01	7.01.0.00.0.00.05.0000	7.01.02.2.01		<b>Koordinasi Penyelenggaraan Kegiatan Pemerintahan di Tingkat Kecamatan</b>	<b>5.395.857.238,00</b>	<b>5.217.544.355,00</b>	<b>(178.312.883,00)</b>	<b>96,70</b>	
7.01	7.01.0.00.0.00.05.0000	7.01.02.2.01.02		<b>Peningkatan Efektifitas Kegiatan Pemerintahan di Tingkat Kecamatan</b>	<b>5.395.857.238,00</b>	<b>5.217.544.355,00</b>	<b>(178.312.883,00)</b>	<b>96,70</b>	
7.01	7.01.0.00.0.00.05.0000	7.01.02.2.01.02	5.1	BELANJA OPERASI	4.071.719.231,00	3.922.648.497,00	(149.070.734,00)	96,34	
7.01	7.01.0.00.0.00.05.0000	7.01.02.2.01.02	5.1.01	Belanja Pegawai	0,00	0,00	0,00	0,00	
7.01	7.01.0.00.0.00.05.0000	7.01.02.2.01.02	5.1.02	Belanja Barang dan Jasa	4.071.719.231,00	3.922.648.497,00	(149.070.734,00)	96,34	
7.01	7.01.0.00.0.00.05.0000	7.01.02.2.01.02	5.2	BELANJA MODAL	1.324.138.007,00	1.294.895.858,00	(29.242.149,00)	97,79	
7.01	7.01.0.00.0.00.05.0000	7.01.02.2.01.02	5.2.02	Belanja Modal Peralatan dan Mesin	1.324.138.007,00	1.294.895.858,00	(29.242.149,00)	97,79	
7.01	7.01.0.00.0.00.05.0000	7.01.02.2.02		<b>Penyelenggaraan Urusan Pemerintahan yang Tidak Dilaksanakan oleh Unit Kerja Perangkat Daerah yang Ada di Kecamatan</b>	<b>65.268.300,00</b>	<b>46.143.920,00</b>	<b>(19.124.380,00)</b>	<b>70,70</b>	
7.01	7.01.0.00.0.00.05.0000	7.01.02.2.02.01		<b>Perencanaan Kegiatan Pelayanan kepada Masyarakat di Kecamatan</b>	<b>65.268.300,00</b>	<b>46.143.920,00</b>	<b>(19.124.380,00)</b>	<b>70,70</b>	
7.01	7.01.0.00.0.00.05.0000	7.01.02.2.02.01	5.1	BELANJA OPERASI	63.268.300,00	44.893.920,00	(18.374.380,00)	70,96	
7.01	7.01.0.00.0.00.05.0000	7.01.02.2.02.01	5.1.01	Belanja Pegawai	0,00	0,00	0,00	0,00	
7.01	7.01.0.00.0.00.05.0000	7.01.02.2.02.01	5.1.02	Belanja Barang dan Jasa	63.268.300,00	44.893.920,00	(18.374.380,00)	70,96	
7.01	7.01.0.00.0.00.05.0000	7.01.02.2.02.01	5.2	BELANJA MODAL	2.000.000,00	1.250.000,00	(750.000,00)	62,50	
7.01	7.01.0.00.0.00.05.0000	7.01.02.2.02.01	5.2.02	Belanja Modal Peralatan dan Mesin	2.000.000,00	1.250.000,00	(750.000,00)	62,50	
7.01	7.01.0.00.0.00.05.0000	7.01.03		<b>PROGRAM PEMBERDAYAAN MASYARAKAT DESA DAN KELURAHAN</b>	<b>26.435.529.536,00</b>	<b>26.217.934.376,00</b>	<b>(217.595.160,00)</b>	<b>99,18</b>	
7.01	7.01.0.00.0.00.05.0000	7.01.03.2.02		<b>Kegiatan Pemberdayaan Kelurahan</b>	<b>19.080.688.572,00</b>	<b>18.940.512.200,00</b>	<b>(140.176.372,00)</b>	<b>99,27</b>	
7.01	7.01.0.00.0.00.05.0000	7.01.03.2.02.01		<b>Peningkatan Partisipasi Masyarakat dalam Forum Musyawarah Perencanaan Pembangunan di Kelurahan</b>	<b>209.684.812,00</b>	<b>193.234.242,00</b>	<b>(16.450.570,00)</b>	<b>92,15</b>	
7.01	7.01.0.00.0.00.05.0000	7.01.03.2.02.01	5.1	BELANJA OPERASI	209.684.812,00	193.234.242,00	(16.450.570,00)	92,15	
7.01	7.01.0.00.0.00.05.0000	7.01.03.2.02.01	5.1.01	Belanja Pegawai	0,00	0,00	0,00	0,00	
7.01	7.01.0.00.0.00.05.0000	7.01.03.2.02.01	5.1.02	Belanja Barang dan Jasa	209.684.812,00	193.234.242,00	(16.450.570,00)	92,15	
7.01	7.01.0.00.0.00.05.0000	7.01.03.2.02.02		<b>Pembangunan Sarana dan Prasarana Kelurahan</b>	<b>9.839.082.000,00</b>	<b>9.781.309.010,00</b>	<b>(57.772.990,00)</b>	<b>99,41</b>	
7.01	7.01.0.00.0.00.05.0000	7.01.03.2.02.02	5.1	BELANJA OPERASI	9.839.082.000,00	9.781.309.010,00	(57.772.990,00)	99,41	
7.01	7.01.0.00.0.00.05.0000	7.01.03.2.02.02	5.1.01	Belanja Pegawai	0,00	0,00	0,00	0,00	
7.01	7.01.0.00.0.00.05.0000	7.01.03.2.02.02	5.1.02	Belanja Barang dan Jasa	9.839.082.000,00	9.781.309.010,00	(57.772.990,00)	99,41	
7.01	7.01.0.00.0.00.05.0000	7.01.03.2.02.02	5.2	BELANJA MODAL	0,00	0,00	0,00	0,00	
7.01	7.01.0.00.0.00.05.0000	7.01.03.2.02.02	5.2.03	Belanja Modal Gedung dan Bangunan	0,00	0,00	0,00	0,00	
7.01	7.01.0.00.0.00.05.0000	7.01.03.2.02.03		<b>Pemberdayaan Masyarakat di Kelurahan</b>	<b>8.854.189.200,00</b>	<b>8.796.111.948,00</b>	<b>(58.077.252,00)</b>	<b>99,34</b>	
7.01	7.01.0.00.0.00.05.0000	7.01.03.2.02.03	5.1	BELANJA OPERASI	8.816.699.200,00	8.759.727.798,00	(56.971.402,00)	99,35	
7.01	7.01.0.00.0.00.05.0000	7.01.03.2.02.03	5.1.01	Belanja Pegawai	0,00	0,00	0,00	0,00	
7.01	7.01.0.00.0.00.05.0000	7.01.03.2.02.03	5.1.02	Belanja Barang dan Jasa	8.816.699.200,00	8.759.727.798,00	(56.971.402,00)	99,35	
7.01	7.01.0.00.0.00.05.0000	7.01.03.2.02.03	5.2	BELANJA MODAL	37.490.000,00	36.384.150,00	(1.105.850,00)	97,05	
7.01	7.01.0.00.0.00.05.0000	7.01.03.2.02.03	5.2.02	Belanja Modal Peralatan dan Mesin	34.490.000,00	33.709.150,00	(780.850,00)	97,74	
7.01	7.01.0.00.0.00.05.0000	7.01.03.2.02.03	5.2.05	Belanja Modal Aset Tetap Lainnya	3.000.000,00	2.675.000,00	(325.000,00)	89,17	
7.01	7.01.0.00.0.00.05.0000	7.01.03.2.02.04		<b>Evaluasi Kelurahan</b>	<b>177.732.560,00</b>	<b>169.857.000,00</b>	<b>(7.875.560,00)</b>	<b>95,57</b>	
7.01	7.01.0.00.0.00.05.0000	7.01.03.2.02.04	5.1	BELANJA OPERASI	177.732.560,00	169.857.000,00	(7.875.560,00)	95,57	

Kode Rekening				Uraian Urusan, Organisasi, Program, Kegiatan dan Sub Kegiatan	Jumlah (Rp)		Bertambah / (Berkurang)		Dasar Hukum
					Anggaran Setelah Perubahan	Realisasi	Rp	%	
7.01	7.01.0.00.0.00.05.0000	7.01.03.2.02.04	5.1.02	Belanja Barang dan Jasa	177.732.560,00	169.857.000,00	(7.875.560,00)	95,57	
7.01	7.01.0.00.0.00.05.0000	7.01.03.2.02.04	5.2	BELANJA MODAL	0,00	0,00	0,00	0,00	
7.01	7.01.0.00.0.00.05.0000	7.01.03.2.02.04	5.2.02	Belanja Modal Peralatan dan Mesin	0,00	0,00	0,00	0,00	
<b>7.01</b>	<b>7.01.0.00.0.00.05.0000</b>	<b>7.01.03.2.03</b>		<b>Pemberdayaan Lembaga Kemasyarakatan Tingkat Kecamatan</b>	<b>7.354.840.964,00</b>	<b>7.277.422.176,00</b>	<b>(77.418.788,00)</b>	<b>98,95</b>	
<b>7.01</b>	<b>7.01.0.00.0.00.05.0000</b>	<b>7.01.03.2.03.01</b>		<b>Penyelenggaraan Lembaga Kemasyarakatan</b>	<b>7.354.840.964,00</b>	<b>7.277.422.176,00</b>	<b>(77.418.788,00)</b>	<b>98,95</b>	
7.01	7.01.0.00.0.00.05.0000	7.01.03.2.03.01	5.1	BELANJA OPERASI	7.354.840.964,00	7.277.422.176,00	(77.418.788,00)	98,95	
7.01	7.01.0.00.0.00.05.0000	7.01.03.2.03.01	5.1.01	Belanja Pegawai	0,00	0,00	0,00	0,00	
7.01	7.01.0.00.0.00.05.0000	7.01.03.2.03.01	5.1.02	Belanja Barang dan Jasa	7.354.840.964,00	7.277.422.176,00	(77.418.788,00)	98,95	
<b>7.01</b>	<b>7.01.0.00.0.00.05.0000</b>	<b>7.01.04</b>		<b>PROGRAM KOORDINASI KETENTRAMAN DAN KETERTIBAN UMUM</b>	<b>2.325.712.000,00</b>	<b>2.299.548.500,00</b>	<b>(26.163.500,00)</b>	<b>98,88</b>	
<b>7.01</b>	<b>7.01.0.00.0.00.05.0000</b>	<b>7.01.04.2.01</b>		<b>Koordinasi Upaya Penyelenggaraan Ketenteraman dan Ketertiban Umum</b>	<b>2.325.712.000,00</b>	<b>2.299.548.500,00</b>	<b>(26.163.500,00)</b>	<b>98,88</b>	
<b>7.01</b>	<b>7.01.0.00.0.00.05.0000</b>	<b>7.01.04.2.01.01</b>		<b>Sinergitas dengan Kepolisian Negara Republik Indonesia, Tentara Nasional Indonesia dan Instansi Vertikal di Wilayah Kecamatan</b>	<b>2.325.712.000,00</b>	<b>2.299.548.500,00</b>	<b>(26.163.500,00)</b>	<b>98,88</b>	
7.01	7.01.0.00.0.00.05.0000	7.01.04.2.01.01	5.1	BELANJA OPERASI	2.322.412.000,00	2.296.263.500,00	(26.148.500,00)	98,87	
7.01	7.01.0.00.0.00.05.0000	7.01.04.2.01.01	5.1.01	Belanja Pegawai	0,00	0,00	0,00	0,00	
7.01	7.01.0.00.0.00.05.0000	7.01.04.2.01.01	5.1.02	Belanja Barang dan Jasa	2.322.412.000,00	2.296.263.500,00	(26.148.500,00)	98,87	
7.01	7.01.0.00.0.00.05.0000	7.01.04.2.01.01	5.2	BELANJA MODAL	3.300.000,00	3.285.000,00	(15.000,00)	99,55	
7.01	7.01.0.00.0.00.05.0000	7.01.04.2.01.01	5.2.02	Belanja Modal Peralatan dan Mesin	3.300.000,00	3.285.000,00	(15.000,00)	99,55	
<b>7.01</b>	<b>7.01.0.00.0.00.05.0000</b>	<b>7.01.05</b>		<b>PROGRAM PENYELENGGARAAN URUSAN PEMERINTAHAN UMUM</b>	<b>0,00</b>	<b>0,00</b>	<b>0,00</b>	<b>0,00</b>	
<b>7.01</b>	<b>7.01.0.00.0.00.05.0000</b>	<b>7.01.05.2.01</b>		<b>Penyelenggaraan Urusan Pemerintahan Umum Sesuai Penugasan Kepala Daerah</b>	<b>0,00</b>	<b>0,00</b>	<b>0,00</b>	<b>0,00</b>	
<b>7.01</b>	<b>7.01.0.00.0.00.05.0000</b>	<b>7.01.05.2.01.08</b>		<b>Pelaksanaan Tugas Forum Koordinasi Pimpinan di Kecamatan</b>	<b>0,00</b>	<b>0,00</b>	<b>0,00</b>	<b>0,00</b>	
7.01	7.01.0.00.0.00.05.0000	7.01.05.2.01.08	5.1	BELANJA OPERASI	0,00	0,00	0,00	0,00	
7.01	7.01.0.00.0.00.05.0000	7.01.05.2.01.08	5.1.02	Belanja Barang dan Jasa	0,00	0,00	0,00	0,00	
<b>Surplus / (Defisit)</b>					<b>(55.188.333.393,00)</b>	<b>(51.953.071.172,00)</b>	<b>3.235.262.221,00</b>	<b>94,14</b>	

Urusan Pemerintahan : UNSUR PEMERINTAHAN UMUM  
Organisasi : BADAN KESATUAN BANGSA DAN POLITIK

Kode Rekening				Uraian Urusan, Organisasi, Program, Kegiatan dan Sub Kegiatan	Jumlah (Rp)		Bertambah / (Berkurang)		Dasar Hukum
					Anggaran Setelah Perubahan	Realisasi	Rp	%	
8	8.01.0.00.0.00.01.0000		5	<b>Belanja</b>	<b>63.795.592.164,00</b>	<b>62.565.070.695,00</b>	<b>(1.230.521.469,00)</b>	<b>98,07</b>	
8.01	8.01.0.00.0.00.01.0000	8.01.01		<b>PROGRAM PENUNJANG URUSAN PEMERINTAHAN DAERAH KABUPATEN/KOTA</b>	<b>7.479.482.346,00</b>	<b>6.728.416.357,00</b>	<b>(751.065.989,00)</b>	<b>89,96</b>	
8.01	8.01.0.00.0.00.01.0000	8.01.01.2.01		<b>Perencanaan, Penganggaran, dan Evaluasi Kinerja Perangkat Daerah</b>	<b>196.574.000,00</b>	<b>196.573.135,00</b>	<b>(865,00)</b>	<b>100,00</b>	
8.01	8.01.0.00.0.00.01.0000	8.01.01.2.01.01		<b>Penyusunan Dokumen Perencanaan Perangkat Daerah</b>	<b>79.901.000,00</b>	<b>79.900.285,00</b>	<b>(715,00)</b>	<b>100,00</b>	
8.01	8.01.0.00.0.00.01.0000	8.01.01.2.01.01	5.1	BELANJA OPERASI	79.901.000,00	79.900.285,00	(715,00)	100,00	
8.01	8.01.0.00.0.00.01.0000	8.01.01.2.01.01	5.1.02	Belanja Barang dan Jasa	79.901.000,00	79.900.285,00	(715,00)	100,00	
8.01	8.01.0.00.0.00.01.0000	8.01.01.2.01.06		<b>Koordinasi dan Penyusunan Laporan Capaian Kinerja dan Ikhtisar Realisasi Kinerja SKPD</b>	<b>116.673.000,00</b>	<b>116.672.850,00</b>	<b>(150,00)</b>	<b>100,00</b>	
8.01	8.01.0.00.0.00.01.0000	8.01.01.2.01.06	5.1	BELANJA OPERASI	116.673.000,00	116.672.850,00	(150,00)	100,00	
8.01	8.01.0.00.0.00.01.0000	8.01.01.2.01.06	5.1.02	Belanja Barang dan Jasa	116.673.000,00	116.672.850,00	(150,00)	100,00	
8.01	8.01.0.00.0.00.01.0000	8.01.01.2.02		<b>Administrasi Keuangan Perangkat Daerah</b>	<b>4.529.186.307,00</b>	<b>3.882.204.343,00</b>	<b>(646.981.964,00)</b>	<b>85,72</b>	
8.01	8.01.0.00.0.00.01.0000	8.01.01.2.02.01		<b>Penyediaan Gaji dan Tunjangan ASN</b>	<b>4.529.186.307,00</b>	<b>3.882.204.343,00</b>	<b>(646.981.964,00)</b>	<b>85,72</b>	
8.01	8.01.0.00.0.00.01.0000	8.01.01.2.02.01	5.1	BELANJA OPERASI	4.529.186.307,00	3.882.204.343,00	(646.981.964,00)	85,72	
8.01	8.01.0.00.0.00.01.0000	8.01.01.2.02.01	5.1.01	Belanja Pegawai	4.529.186.307,00	3.882.204.343,00	(646.981.964,00)	85,72	
8.01	8.01.0.00.0.00.01.0000	8.01.01.2.03		<b>Administrasi Barang Milik Daerah pada Perangkat Daerah</b>	<b>8.527.631,00</b>	<b>8.505.750,00</b>	<b>(21.881,00)</b>	<b>99,74</b>	
8.01	8.01.0.00.0.00.01.0000	8.01.01.2.03.06		<b>Penatausahaan Barang Milik Daerah pada SKPD</b>	<b>8.527.631,00</b>	<b>8.505.750,00</b>	<b>(21.881,00)</b>	<b>99,74</b>	
8.01	8.01.0.00.0.00.01.0000	8.01.01.2.03.06	5.1	BELANJA OPERASI	8.527.631,00	8.505.750,00	(21.881,00)	99,74	
8.01	8.01.0.00.0.00.01.0000	8.01.01.2.03.06	5.1.02	Belanja Barang dan Jasa	8.527.631,00	8.505.750,00	(21.881,00)	99,74	
8.01	8.01.0.00.0.00.01.0000	8.01.01.2.06		<b>Administrasi Umum Perangkat Daerah</b>	<b>1.101.754.000,00</b>	<b>1.086.290.128,00</b>	<b>(15.463.872,00)</b>	<b>98,60</b>	
8.01	8.01.0.00.0.00.01.0000	8.01.01.2.06.06		<b>Penyediaan Bahan Bacaan dan Peraturan Perundang-undangan</b>	<b>34.000.000,00</b>	<b>34.000.000,00</b>	<b>0,00</b>	<b>100,00</b>	
8.01	8.01.0.00.0.00.01.0000	8.01.01.2.06.06	5.1	BELANJA OPERASI	34.000.000,00	34.000.000,00	0,00	100,00	
8.01	8.01.0.00.0.00.01.0000	8.01.01.2.06.06	5.1.02	Belanja Barang dan Jasa	34.000.000,00	34.000.000,00	0,00	100,00	
8.01	8.01.0.00.0.00.01.0000	8.01.01.2.06.09		<b>Penyelenggaraan Rapat Koordinasi dan Konsultasi SKPD</b>	<b>1.067.754.000,00</b>	<b>1.052.290.128,00</b>	<b>(15.463.872,00)</b>	<b>98,55</b>	
8.01	8.01.0.00.0.00.01.0000	8.01.01.2.06.09	5.1	BELANJA OPERASI	1.067.754.000,00	1.052.290.128,00	(15.463.872,00)	98,55	
8.01	8.01.0.00.0.00.01.0000	8.01.01.2.06.09	5.1.02	Belanja Barang dan Jasa	1.067.754.000,00	1.052.290.128,00	(15.463.872,00)	98,55	
8.01	8.01.0.00.0.00.01.0000	8.01.01.2.07		<b>Pengadaan Barang Milik Daerah Penunjang Urusan Pemerintah Daerah</b>	<b>631.501.745,00</b>	<b>583.949.026,00</b>	<b>(47.552.719,00)</b>	<b>92,47</b>	
8.01	8.01.0.00.0.00.01.0000	8.01.01.2.07.10		<b>Pengadaan Sarana dan Prasarana Gedung Kantor atau Bangunan Lainnya</b>	<b>631.501.745,00</b>	<b>583.949.026,00</b>	<b>(47.552.719,00)</b>	<b>92,47</b>	
8.01	8.01.0.00.0.00.01.0000	8.01.01.2.07.10	5.1	BELANJA OPERASI	306.068.999,00	304.570.095,00	(1.498.904,00)	99,51	
8.01	8.01.0.00.0.00.01.0000	8.01.01.2.07.10	5.1.02	Belanja Barang dan Jasa	306.068.999,00	304.570.095,00	(1.498.904,00)	99,51	
8.01	8.01.0.00.0.00.01.0000	8.01.01.2.07.10	5.2	BELANJA MODAL	325.432.746,00	279.378.931,00	(46.053.815,00)	85,85	
8.01	8.01.0.00.0.00.01.0000	8.01.01.2.07.10	5.2.02	Belanja Modal Peralatan dan Mesin	325.432.746,00	279.378.931,00	(46.053.815,00)	85,85	
8.01	8.01.0.00.0.00.01.0000	8.01.01.2.08		<b>Penyediaan Jasa Penunjang Urusan Pemerintahan Daerah</b>	<b>621.557.039,00</b>	<b>588.294.630,00</b>	<b>(33.262.409,00)</b>	<b>94,65</b>	
8.01	8.01.0.00.0.00.01.0000	8.01.01.2.08.01		<b>Penyediaan Jasa Surat Menyurat</b>	<b>126.940.777,00</b>	<b>125.501.283,00</b>	<b>(1.439.494,00)</b>	<b>98,87</b>	

Kode Rekening				Uraian Urusan, Organisasi, Program, Kegiatan dan Sub Kegiatan	Jumlah (Rp)		Bertambah / (Berkurang)		Dasar Hukum
					Anggaran Setelah Perubahan	Realisasi	Rp	%	
8.01	8.01.0.00.0.00.01.0000	8.01.01.2.08.01	5.1	BELANJA OPERASI	126.940.777,00	125.501.283,00	(1.439.494,00)	98,87	
8.01	8.01.0.00.0.00.01.0000	8.01.01.2.08.01	5.1.02	Belanja Barang dan Jasa	126.940.777,00	125.501.283,00	(1.439.494,00)	98,87	
<b>8.01</b>	<b>8.01.0.00.0.00.01.0000</b>	<b>8.01.01.2.08.02</b>		<b>Penyediaan Jasa Komunikasi, Sumber Daya Air dan Listrik</b>	<b>118.454.542,00</b>	<b>88.095.536,00</b>	<b>(30.359.006,00)</b>	<b>74,37</b>	
8.01	8.01.0.00.0.00.01.0000	8.01.01.2.08.02	5.1	BELANJA OPERASI	118.454.542,00	88.095.536,00	(30.359.006,00)	74,37	
8.01	8.01.0.00.0.00.01.0000	8.01.01.2.08.02	5.1.02	Belanja Barang dan Jasa	118.454.542,00	88.095.536,00	(30.359.006,00)	74,37	
<b>8.01</b>	<b>8.01.0.00.0.00.01.0000</b>	<b>8.01.01.2.08.04</b>		<b>Penyediaan Jasa Pelayanan Umum Kantor</b>	<b>376.161.720,00</b>	<b>374.697.811,00</b>	<b>(1.463.909,00)</b>	<b>99,61</b>	
8.01	8.01.0.00.0.00.01.0000	8.01.01.2.08.04	5.1	BELANJA OPERASI	376.161.720,00	374.697.811,00	(1.463.909,00)	99,61	
8.01	8.01.0.00.0.00.01.0000	8.01.01.2.08.04	5.1.01	Belanja Pegawai	0,00	0,00	0,00	0,00	
8.01	8.01.0.00.0.00.01.0000	8.01.01.2.08.04	5.1.02	Belanja Barang dan Jasa	376.161.720,00	374.697.811,00	(1.463.909,00)	99,61	
<b>8.01</b>	<b>8.01.0.00.0.00.01.0000</b>	<b>8.01.01.2.09</b>		<b>Pemeliharaan Barang Milik Daerah Penunjang Urusan Pemerintahan Daerah</b>	<b>390.381.624,00</b>	<b>382.599.345,00</b>	<b>(7.782.279,00)</b>	<b>98,01</b>	
<b>8.01</b>	<b>8.01.0.00.0.00.01.0000</b>	<b>8.01.01.2.09.02</b>		<b>Penyediaan Jasa Pemeliharaan, Biaya Pemeliharaan, Pajak dan Perizinan Kendaraan Dinas Operasional atau Lapangan</b>	<b>352.776.124,00</b>	<b>348.057.720,00</b>	<b>(4.718.404,00)</b>	<b>98,66</b>	
8.01	8.01.0.00.0.00.01.0000	8.01.01.2.09.02	5.1	BELANJA OPERASI	352.776.124,00	348.057.720,00	(4.718.404,00)	98,66	
8.01	8.01.0.00.0.00.01.0000	8.01.01.2.09.02	5.1.02	Belanja Barang dan Jasa	352.776.124,00	348.057.720,00	(4.718.404,00)	98,66	
<b>8.01</b>	<b>8.01.0.00.0.00.01.0000</b>	<b>8.01.01.2.09.06</b>		<b>Pemeliharaan Peralatan dan Mesin Lainnya</b>	<b>37.605.500,00</b>	<b>34.541.625,00</b>	<b>(3.063.875,00)</b>	<b>91,85</b>	
8.01	8.01.0.00.0.00.01.0000	8.01.01.2.09.06	5.1	BELANJA OPERASI	37.605.500,00	34.541.625,00	(3.063.875,00)	91,85	
8.01	8.01.0.00.0.00.01.0000	8.01.01.2.09.06	5.1.02	Belanja Barang dan Jasa	37.605.500,00	34.541.625,00	(3.063.875,00)	91,85	
<b>8.01</b>	<b>8.01.0.00.0.00.01.0000</b>	<b>8.01.02</b>		<b>PROGRAM Penguatan Ideologi Pancasila dan Karakter Kebangsaan</b>	<b>9.654.809.467,00</b>	<b>9.441.705.429,00</b>	<b>(213.104.038,00)</b>	<b>97,79</b>	
<b>8.01</b>	<b>8.01.0.00.0.00.01.0000</b>	<b>8.01.02.2.01</b>		<b>Perumusan Kebijakan Teknis dan Pemantapan Pelaksanaan Bidang Ideologi Pancasila dan Karakter Kebangsaan</b>	<b>9.654.809.467,00</b>	<b>9.441.705.429,00</b>	<b>(213.104.038,00)</b>	<b>97,79</b>	
<b>8.01</b>	<b>8.01.0.00.0.00.01.0000</b>	<b>8.01.02.2.01.04</b>		<b>Pelaksanaan Koordinasi di Bidang Ideologi Wawasan Kebangsaan, Bela Negara, Karakter Bangsa, Pembauran Kebangsaan, Bineka Tunggal Ika dan Sejarah Kebangsaan</b>	<b>9.654.809.467,00</b>	<b>9.441.705.429,00</b>	<b>(213.104.038,00)</b>	<b>97,79</b>	
8.01	8.01.0.00.0.00.01.0000	8.01.02.2.01.04	5.1	BELANJA OPERASI	9.654.809.467,00	9.441.705.429,00	(213.104.038,00)	97,79	
8.01	8.01.0.00.0.00.01.0000	8.01.02.2.01.04	5.1.02	Belanja Barang dan Jasa	9.315.409.467,00	9.102.305.429,00	(213.104.038,00)	97,71	
8.01	8.01.0.00.0.00.01.0000	8.01.02.2.01.04	5.1.05	Belanja Hibah	339.400.000,00	339.400.000,00	0,00	100,00	
<b>8.01</b>	<b>8.01.0.00.0.00.01.0000</b>	<b>8.01.03</b>		<b>PROGRAM Peningkatan Peran Partai Politik dan Lembaga Pendidikan Melalui Pendidikan Politik dan Pengembangan Etika Serta Budaya Politik</b>	<b>42.102.366.710,00</b>	<b>42.074.468.210,00</b>	<b>(27.898.500,00)</b>	<b>99,93</b>	
<b>8.01</b>	<b>8.01.0.00.0.00.01.0000</b>	<b>8.01.03.2.01</b>		<b>Perumusan Kebijakan Teknis dan Pemantapan Pelaksanaan Bidang Pendidikan Politik, Etika Budaya Politik, Peningkatan Demokrasi, Fasilitasi Kelembagaan Pemerintahan, Perwakilan dan Partai Politik, Pemilihan Umum/Pemilihan Umum Kepala Daerah, serta Pemantauan Situasi Politik</b>	<b>42.102.366.710,00</b>	<b>42.074.468.210,00</b>	<b>(27.898.500,00)</b>	<b>99,93</b>	

Kode Rekening				Uraian Urusan, Organisasi, Program, Kegiatan dan Sub Kegiatan	Jumlah (Rp)		Bertambah / (Berkurang)		Dasar Hukum
					Anggaran Setelah Perubahan	Realisasi	Rp	%	
8.01	8.01.0.00.0.00.01.0000	8.01.03.2.01.03		Pelaksanaan Kebijakan di Bidang Pendidikan Politik, Etika Budaya Politik, Peningkatan Demokrasi, Fasilitasi Kelembagaan Pemerintahan, Perwakilan dan Partai Politik, Pemilihan Umum/Pemilihan Umum Kepala Daerah, serta Pemantauan Situasi Politik di Daerah	41.308.536.960,00	41.308.536.960,00	0,00	100,00	
8.01	8.01.0.00.0.00.01.0000	8.01.03.2.01.03	5.1	BELANJA OPERASI	41.308.536.960,00	41.308.536.960,00	0,00	100,00	
8.01	8.01.0.00.0.00.01.0000	8.01.03.2.01.03	5.1.05	Belanja Hibah	41.308.536.960,00	41.308.536.960,00	0,00	100,00	
8.01	8.01.0.00.0.00.01.0000	8.01.03.2.01.04		Pelaksanaan Koordinasi di Bidang Pendidikan Politik, Etika Budaya Politik, Peningkatan Demokrasi, Fasilitasi Kelembagaan Pemerintahan, Perwakilan dan Partai Politik, Pemilihan Umum/Pemilihan Umum Kepala Daerah, serta Pemantauan Situasi Politik di Daerah	793.829.750,00	765.931.250,00	(27.898.500,00)	96,49	
8.01	8.01.0.00.0.00.01.0000	8.01.03.2.01.04	5.1	BELANJA OPERASI	793.829.750,00	765.931.250,00	(27.898.500,00)	96,49	
8.01	8.01.0.00.0.00.01.0000	8.01.03.2.01.04	5.1.02	Belanja Barang dan Jasa	793.829.750,00	765.931.250,00	(27.898.500,00)	96,49	
8.01	8.01.0.00.0.00.01.0000	8.01.04		PROGRAM PEMBERDAYAAN DAN PENGAWASAN ORGANISASI KEMASYARAKATAN	324.990.412,00	317.477.950,00	(7.512.462,00)	97,69	
8.01	8.01.0.00.0.00.01.0000	8.01.04.2.01		Perumusan Kebijakan Teknis dan Pemantapan Pelaksanaan Bidang Pemberdayaan dan Pengawasan Organisasi Kemasyarakatan	324.990.412,00	317.477.950,00	(7.512.462,00)	97,69	
8.01	8.01.0.00.0.00.01.0000	8.01.04.2.01.03		Pelaksanaan Kebijakan di Bidang Pendaftaran Ormas, Pemberdayaan Ormas, Evaluasi dan Mediasi Sengketa Ormas, Pengawasan Ormas dan Ormas Asing di Daerah	324.990.412,00	317.477.950,00	(7.512.462,00)	97,69	
8.01	8.01.0.00.0.00.01.0000	8.01.04.2.01.03	5.1	BELANJA OPERASI	324.990.412,00	317.477.950,00	(7.512.462,00)	97,69	
8.01	8.01.0.00.0.00.01.0000	8.01.04.2.01.03	5.1.01	Belanja Pegawai	0,00	0,00	0,00	0,00	
8.01	8.01.0.00.0.00.01.0000	8.01.04.2.01.03	5.1.02	Belanja Barang dan Jasa	324.990.412,00	317.477.950,00	(7.512.462,00)	97,69	
8.01	8.01.0.00.0.00.01.0000	8.01.05		PROGRAM PEMBINAAN DAN PENGEMBANGAN KETAHANAN EKONOMI, SOSIAL, DAN BUDAYA	1.014.216.229,00	946.811.569,00	(67.404.660,00)	93,35	
8.01	8.01.0.00.0.00.01.0000	8.01.05.2.01		Perumusan Kebijakan Teknis dan Pemantapan Pelaksanaan Bidang Ketahanan Ekonomi, Sosial dan Budaya	1.014.216.229,00	946.811.569,00	(67.404.660,00)	93,35	
8.01	8.01.0.00.0.00.01.0000	8.01.05.2.01.04		Pelaksanaan Koordinasi di Bidang Ketahanan Ekonomi, Sosial, Budaya dan Fasilitasi Pencegahan Penyalagunaan Narkotika, Fasilitasi Kerukunan Umat Beragama dan Penghayat Kepercayaan di Daerah	1.014.216.229,00	946.811.569,00	(67.404.660,00)	93,35	
8.01	8.01.0.00.0.00.01.0000	8.01.05.2.01.04	5.1	BELANJA OPERASI	1.014.216.229,00	946.811.569,00	(67.404.660,00)	93,35	
8.01	8.01.0.00.0.00.01.0000	8.01.05.2.01.04	5.1.02	Belanja Barang dan Jasa	414.216.229,00	355.831.569,00	(58.384.660,00)	85,90	
8.01	8.01.0.00.0.00.01.0000	8.01.05.2.01.04	5.1.05	Belanja Hibah	600.000.000,00	590.980.000,00	(9.020.000,00)	98,50	
8.01	8.01.0.00.0.00.01.0000	8.01.06		PROGRAM PENINGKATAN KEWASPADAAN NASIONAL DAN PENINGKATAN KUALITAS DAN FASILITASI PENANGANAN KONFLIK SOSIAL	3.219.727.000,00	3.056.191.180,00	(163.535.820,00)	94,92	

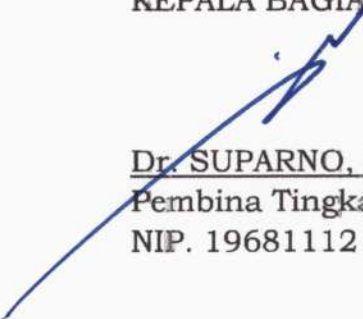
Kode Rekening				Uraian Urusan, Organisasi, Program, Kegiatan dan Sub Kegiatan	Jumlah (Rp)		Bertambah / (Berkurang)		Dasar Hukum
					Anggaran Setelah Perubahan	Realisasi	Rp	%	
8.01	8.01.0.00.0.00.01.0000	8.01.06.2.01		Perumusan Kebijakan Teknis dan Pelaksanaan Pemantapan Kewaspadaan Nasional dan Penanganan Konflik Sosial	3.219.727.000,00	3.056.191.180,00	(163.535.820,00)	94,92	
8.01	8.01.0.00.0.00.01.0000	8.01.06.2.01.04		Pelaksanaan Koordinasi di Bidang Kewaspadaan Dini, Kerja Sama Intelijen, Pemantauan Orang Asing, Tenaga Kerja Asing dan Lembaga Asing, Kewaspadaan Perbatasan antar Negara, Fasilitasi Kelembagaan Bidang Kewaspadaan, serta Penanganan Konflik di Daerah	3.219.727.000,00	3.056.191.180,00	(163.535.820,00)	94,92	
8.01	8.01.0.00.0.00.01.0000	8.01.06.2.01.04	5.1	BELANJA OPERASI	3.219.727.000,00	3.056.191.180,00	(163.535.820,00)	94,92	
8.01	8.01.0.00.0.00.01.0000	8.01.06.2.01.04	5.1.02	Belanja Barang dan Jasa	1.363.758.000,00	1.200.222.180,00	(163.535.820,00)	88,01	
8.01	8.01.0.00.0.00.01.0000	8.01.06.2.01.04	5.1.05	Belanja Hibah	1.855.969.000,00	1.855.969.000,00	0,00	100,00	
<b>Surplus / (Defisit)</b>					<b>(63.795.592.164,00)</b>	<b>(62.565.070.695,00)</b>	<b>1.230.521.469,00</b>	<b>98,07</b>	

Pj. WALIKOTA MALANG,

ttd.

WAHYU HIDAYAT

Salinan sesuai dengan aslinya  
KEPALA BAGIAN HUKUM,

  
Dr. SUPARNO, SH, M. Hum  
Pembina Tingkat I  
NIP. 19681112 199102 1 002

LAMPIRAN I.4  
PERATURAN DAERAH KOTA MALANG  
NOMOR 5 TAHUN 2024  
TENTANG  
PERTANGGUNGJAWABAN PELAKSANAAN ANGGARAN  
PENDAPATAN DAN BELANJA DAERAH  
TAHUN ANGGARAN 2023

**PEMERINTAH KOTA MALANG**  
**RINCIAN REALISASI BELANJA MENURUT URUSAN PEMERINTAHAN DAERAH, ORGANISASI, PROGRAM, KEGIATAN, DAN SUB KEGIATAN**  
**TAHUN ANGGARAN 2023**

Kode	Uraian Urusan, Organisasi, Program, Kegiatan dan Sub Kegiatan	Kelompok Belanja							
		Operasi		Modal		Tidak Terduga		Transfer	
		Anggaran	Realisasi	Anggaran	Realisasi	Anggaran	Realisasi	Anggaran	Realisasi
<b>1</b>	<b>URUSAN PEMERINTAHAN WAJIB YANG BERKAITAN DENGAN PELAYANAN DASAR</b>	<b>1.300.239.911.744,00</b>	<b>1.199.970.359.821,93</b>	<b>325.677.422.878,00</b>	<b>303.174.512.550,00</b>	-	-	-	-
<b>1.01</b>	<b>URUSAN PEMERINTAHAN BIDANG PENDIDIKAN</b>	<b>599.277.342.009,00</b>	<b>563.409.691.796,86</b>	<b>30.806.712.203,00</b>	<b>29.453.141.757,00</b>	-	-	-	-
1.01	1.01.2.22.0.00.02.0000	Dinas Pendidikan dan Kebudayaan	599.277.342.009,00	563.409.691.796,86	30.806.712.203,00	29.453.141.757,00	-	-	-
1.01	1.01.2.22.0.00.02.0000	1.01.01	PROGRAM PENUNJANG URUSAN PEMERINTAHAN DAERAH KABUPATEN/KOTA	367.989.376.683,00	338.627.830.189,00	1.027.234.390,00	1.016.302.490,00	-	-
1.01	1.01.2.22.0.00.02.0000	1.01.01.2.01	Perencanaan, Penganggaran, dan Evaluasi Kinerja Perangkat Daerah	960.464.528,00	927.468.945,00	-	-	-	-
1.01	1.01.2.22.0.00.02.0000	1.01.01.2.01.01	Penyusunan Dokumen Perencanaan Perangkat Daerah	420.278.264,00	405.758.765,00	-	-	-	-
1.01	1.01.2.22.0.00.02.0000	1.01.01.2.01.02	Koordinasi dan Penyusunan Dokumen RKA-SKPD	82.250.000,00	82.250.000,00	-	-	-	-
1.01	1.01.2.22.0.00.02.0000	1.01.01.2.01.03	Koordinasi dan Penyusunan Dokumen Perubahan RKA-SKPD	7.200.000,00	6.100.000,00	-	-	-	-
1.01	1.01.2.22.0.00.02.0000	1.01.01.2.01.04	Koordinasi dan Penyusunan DPA-SKPD	166.670.000,00	162.345.000,00	-	-	-	-
1.01	1.01.2.22.0.00.02.0000	1.01.01.2.01.05	Koordinasi dan Penyusunan Perubahan DPA- SKPD	7.200.000,00	4.750.000,00	-	-	-	-
1.01	1.01.2.22.0.00.02.0000	1.01.01.2.01.06	Koordinasi dan Penyusunan Laporan Capaian Kinerja dan Ikhtisar Realisasi Kinerja SKPD	106.000.000,00	99.045.000,00	-	-	-	-
1.01	1.01.2.22.0.00.02.0000	1.01.01.2.01.07	Evaluasi Kinerja Perangkat Daerah	170.866.264,00	167.220.180,00	-	-	-	-
1.01	1.01.2.22.0.00.02.0000	1.01.01.2.02	Administrasi Keuangan Perangkat Daerah	355.882.746.628,00	326.976.346.688,00	-	-	-	-
1.01	1.01.2.22.0.00.02.0000	1.01.01.2.02.01	Penyediaan Gaji dan Tunjangan ASN	355.220.044.132,00	326.332.412.968,00	-	-	-	-
1.01	1.01.2.22.0.00.02.0000	1.01.01.2.02.03	Pelaksanaan Penatausahaan dan Pengujian/Verifikasi Keuangan SKPD	269.552.496,00	266.340.720,00	-	-	-	-
1.01	1.01.2.22.0.00.02.0000	1.01.01.2.02.05	Koordinasi dan Penyusunan Laporan Keuangan Akhir Tahun SKPD	164.400.000,00	155.215.000,00	-	-	-	-
1.01	1.01.2.22.0.00.02.0000	1.01.01.2.02.06	Pengelolaan dan Penyediaan Bahan Tanggapan Pemeriksaan	14.400.000,00	12.600.000,00	-	-	-	-
1.01	1.01.2.22.0.00.02.0000	1.01.01.2.02.07	Koordinasi dan Penyusunan Laporan Keuangan Bulanan/ Triwulanan/ Semesteran SKPD	214.350.000,00	209.778.000,00	-	-	-	-

Kode			Uraian Urusan, Organisasi, Program, Kegiatan dan Sub Kegiatan	Kelompok Belanja							
				Operasi		Modal		Tidak Terduga		Transfer	
				Anggaran	Realisasi	Anggaran	Realisasi	Anggaran	Realisasi	Anggaran	Realisasi
1.01	1.01.2.22.0.00.02.0000	1.01.01.2.03	Administrasi Barang Milik Daerah pada Perangkat Daerah	637.951.100,00	623.807.750,00	-	-	-	-	-	-
1.01	1.01.2.22.0.00.02.0000	1.01.01.2.03.02	Pengamanan Barang Milik Daerah SKPD	284.113.200,00	279.985.250,00	-	-	-	-	-	-
1.01	1.01.2.22.0.00.02.0000	1.01.01.2.03.06	Penatausahaan Barang Milik Daerah pada SKPD	353.837.900,00	343.822.500,00	-	-	-	-	-	-
1.01	1.01.2.22.0.00.02.0000	1.01.01.2.05	Administrasi Kepegawaian Perangkat Daerah	917.264.000,00	878.573.000,00	-	-	-	-	-	-
1.01	1.01.2.22.0.00.02.0000	1.01.01.2.05.03	Pendataan dan Pengolahan Administrasi Kepegawaian	339.510.000,00	337.660.000,00	-	-	-	-	-	-
1.01	1.01.2.22.0.00.02.0000	1.01.01.2.05.05	Monitoring, Evaluasi, dan Penilaian Kinerja Pegawai	207.250.000,00	201.170.000,00	-	-	-	-	-	-
1.01	1.01.2.22.0.00.02.0000	1.01.01.2.05.09	Pendidikan dan Pelatihan Pegawai Berdasarkan Tugas dan Fungsi	370.504.000,00	339.743.000,00	-	-	-	-	-	-
1.01	1.01.2.22.0.00.02.0000	1.01.01.2.06	Administrasi Umum Perangkat Daerah	4.617.362.494,00	4.390.551.907,00	293.650.090,00	285.339.990,00	-	-	-	-
1.01	1.01.2.22.0.00.02.0000	1.01.01.2.06.01	Penyediaan Komponen Instalasi Listrik/Penerangan Bangunan Kantor	59.334.000,00	55.555.000,00	3.900.000,00	3.140.000,00	-	-	-	-
1.01	1.01.2.22.0.00.02.0000	1.01.01.2.06.02	Penyediaan Peralatan dan Perlengkapan Kantor	233.153.064,00	225.494.480,00	-	-	-	-	-	-
1.01	1.01.2.22.0.00.02.0000	1.01.01.2.06.03	Penyediaan Peralatan Rumah Tangga	7.049.900,00	7.022.500,00	92.950.100,00	91.310.000,00	-	-	-	-
1.01	1.01.2.22.0.00.02.0000	1.01.01.2.06.04	Penyediaan Bahan Logistik Kantor	-	-	-	-	-	-	-	-
1.01	1.01.2.22.0.00.02.0000	1.01.01.2.06.05	Penyediaan Barang Cetak dan Penggandaan	213.066.010,00	199.170.300,00	196.799.990,00	190.889.990,00	-	-	-	-
1.01	1.01.2.22.0.00.02.0000	1.01.01.2.06.06	Penyediaan Bahan Bacaan dan Peraturan Perundang-undangan	9.120.000,00	8.970.000,00	-	-	-	-	-	-
1.01	1.01.2.22.0.00.02.0000	1.01.01.2.06.08	Fasilitasi Kunjungan Tamu	132.481.064,00	129.341.380,00	-	-	-	-	-	-
1.01	1.01.2.22.0.00.02.0000	1.01.01.2.06.09	Penyelenggaraan Rapat Koordinasi dan Konsultasi SKPD	3.963.158.456,00	3.764.998.247,00	-	-	-	-	-	-
1.01	1.01.2.22.0.00.02.0000	1.01.01.2.07	Pengadaan Barang Milik Daerah Penunjang Urusan Pemerintah Daerah	54.920.000,00	54.016.000,00	733.584.300,00	730.962.500,00	-	-	-	-
1.01	1.01.2.22.0.00.02.0000	1.01.01.2.07.02	Pengadaan Kendaraan Dinas Operasional atau Lapangan	-	-	-	-	-	-	-	-
1.01	1.01.2.22.0.00.02.0000	1.01.01.2.07.09	Pengadaan Gedung Kantor atau Bangunan Lainnya	-	-	-	-	-	-	-	-
1.01	1.01.2.22.0.00.02.0000	1.01.01.2.07.10	Pengadaan Sarana dan Prasarana Gedung Kantor atau Bangunan Lainnya	54.920.000,00	54.016.000,00	733.584.300,00	730.962.500,00	-	-	-	-
1.01	1.01.2.22.0.00.02.0000	1.01.01.2.08	Penyediaan Jasa Penunjang Urusan Pemerintahan Daerah	3.203.605.219,00	3.115.545.065,00	-	-	-	-	-	-
1.01	1.01.2.22.0.00.02.0000	1.01.01.2.08.01	Penyediaan Jasa Surat Menyurat	566.027.056,00	523.431.585,00	-	-	-	-	-	-
1.01	1.01.2.22.0.00.02.0000	1.01.01.2.08.02	Penyediaan Jasa Komunikasi, Sumber Daya Air dan Listrik	640.625.000,00	598.268.400,00	-	-	-	-	-	-
1.01	1.01.2.22.0.00.02.0000	1.01.01.2.08.04	Penyediaan Jasa Pelayanan Umum Kantor	1.996.953.163,00	1.993.845.080,00	-	-	-	-	-	-
1.01	1.01.2.22.0.00.02.0000	1.01.01.2.09	Pemeliharaan Barang Milik Daerah Penunjang Urusan Pemerintahan Daerah	1.715.062.714,00	1.661.520.834,00	-	-	-	-	-	-
1.01	1.01.2.22.0.00.02.0000	1.01.01.2.09.01	Penyediaan Jasa Pemeliharaan, Biaya Pemeliharaan, dan Pajak Kendaraan Perorangan Dinas atau Kendaraan Dinas Jabatan	124.049.200,00	89.645.800,00	-	-	-	-	-	-
1.01	1.01.2.22.0.00.02.0000	1.01.01.2.09.02	Penyediaan Jasa Pemeliharaan, Biaya Pemeliharaan, Pajak dan Perizinan Kendaraan Dinas Operasional atau Lapangan	1.005.796.064,00	995.490.185,00	-	-	-	-	-	-
1.01	1.01.2.22.0.00.02.0000	1.01.01.2.09.09	Pemeliharaan/Rehabilitasi Gedung Kantor dan Bangunan Lainnya	420.000.000,00	414.644.000,00	-	-	-	-	-	-
1.01	1.01.2.22.0.00.02.0000	1.01.01.2.09.10	Pemeliharaan/Rehabilitasi Sarana dan Prasarana Gedung Kantor atau Bangunan Lainnya	165.217.450,00	161.740.849,00	-	-	-	-	-	-
1.01	1.01.2.22.0.00.02.0000	1.01.02	PROGRAM PENGELOLAAN PENDIDIKAN	230.016.293.982,00	223.539.437.922,86	29.779.477.813,00	28.436.839.267,00	-	-	-	-



Kode			Uraian Urusan, Organisasi, Program, Kegiatan dan Sub Kegiatan	Kelompok Belanja							
				Operasi		Modal		Tidak Terduga		Transfer	
				Anggaran	Realisasi	Anggaran	Realisasi	Anggaran	Realisasi	Anggaran	Realisasi
1.01	1.01.2.22.0.00.02.0000	1.01.02.2.01	Pengelolaan Pendidikan Sekolah Dasar	116.786.196.964,00	114.237.048.164,86	20.485.024.706,00	20.061.833.663,00	-	-	-	-
1.01	1.01.2.22.0.00.02.0000	1.01.02.2.01.02	Penambahan Ruang Kelas Baru	220.910.000,00	218.344.000,00	1.042.094.207,00	1.028.093.700,00	-	-	-	-
1.01	1.01.2.22.0.00.02.0000	1.01.02.2.01.04	Pembangunan Ruang Unit Kesehatan Sekolah	158.036.568,00	126.269.700,00	-	-	-	-	-	-
1.01	1.01.2.22.0.00.02.0000	1.01.02.2.01.05	Pembangunan Perpustakaan Sekolah	221.358.382,00	176.955.700,00	-	-	-	-	-	-
1.01	1.01.2.22.0.00.02.0000	1.01.02.2.01.06	Pembangunan Sarana, Prasarana dan Utilitas	446.620.858,00	340.169.600,00	-	-	-	-	-	-
1.01	1.01.2.22.0.00.02.0000	1.01.02.2.01.08	Rehabilitasi Sedang/Berat Ruang Kelas	74.072.528,00	74.040.360,00	3.739.887.000,00	3.706.055.050,00	-	-	-	-
1.01	1.01.2.22.0.00.02.0000	1.01.02.2.01.12	Rehabilitasi Sedang/Berat Sarana, Prasarana dan Utilitas Sekolah	1.647.350.653,00	1.473.216.960,00	5.234.959.351,00	5.020.743.040,00	-	-	-	-
1.01	1.01.2.22.0.00.02.0000	1.01.02.2.01.14	Pengadaan Mebel Sekolah	173.246.752,00	37.508.180,00	62.135.000,00	42.650.000,00	-	-	-	-
1.01	1.01.2.22.0.00.02.0000	1.01.02.2.01.16	Pengadaan Perlengkapan Sekolah	38.629.752,00	38.613.180,00	220.000.000,00	220.000.000,00	-	-	-	-
1.01	1.01.2.22.0.00.02.0000	1.01.02.2.01.17	Pengadaan Perlengkapan Siswa	1.000.930.000,00	944.986.000,00	-	-	-	-	-	-
1.01	1.01.2.22.0.00.02.0000	1.01.02.2.01.19	Pemeliharaan Rutin Sarana, Prasarana dan Utilitas Sekolah	1.210.000,00	-	191.625.000,00	188.177.000,00	-	-	-	-
1.01	1.01.2.22.0.00.02.0000	1.01.02.2.01.21	Penyediaan Biaya Personil Peserta Didik Sekolah Dasar	46.172.603.017,00	45.403.035.548,00	4.588.677.805,00	4.462.733.074,00	-	-	-	-
1.01	1.01.2.22.0.00.02.0000	1.01.02.2.01.22	Pengadaan Alat Praktikum dan Peraga Siswa	1.375.250.000,00	1.332.850.000,00	124.750.000,00	120.950.000,00	-	-	-	-
1.01	1.01.2.22.0.00.02.0000	1.01.02.2.01.23	Penyelenggaraan Proses Belajar dan Ujian bagi Peserta Didik	219.320.000,00	219.290.000,00	-	-	-	-	-	-
1.01	1.01.2.22.0.00.02.0000	1.01.02.2.01.25	Pembinaan Minat, Bakat dan Kreativitas Siswa	186.700.000,00	186.678.000,00	-	-	-	-	-	-
1.01	1.01.2.22.0.00.02.0000	1.01.02.2.01.27	Pengembangan Karir Pendidik dan Tenaga Kependidikan pada Satuan Pendidikan Sekolah	3.236.420.400,00	3.119.230.000,00	-	-	-	-	-	-
1.01	1.01.2.22.0.00.02.0000	1.01.02.2.01.28	Pembinaan Kelembagaan dan Manajemen Sekolah	84.600.000,00	84.600.000,00	-	-	-	-	-	-
1.01	1.01.2.22.0.00.02.0000	1.01.02.2.01.29	Pengelolaan Dana BOS Sekolah Dasar	60.709.489.069,00	60.017.513.336,86	5.280.896.343,00	5.272.431.799,00	-	-	-	-
1.01	1.01.2.22.0.00.02.0000	1.01.02.2.01.30	Peningkatan Kapasitas Pengelolaan Dana BOS Sekolah Dasar	14.400.000,00	14.400.000,00	-	-	-	-	-	-
1.01	1.01.2.22.0.00.02.0000	1.01.02.2.01.31	Pembangunan Laboratorium Sekolah Dasar	805.048.985,00	429.347.600,00	-	-	-	-	-	-
1.01	1.01.2.22.0.00.02.0000	1.01.02.2.02	Pengelolaan Pendidikan Sekolah Menengah Pertama	69.543.248.066,00	66.590.377.512,00	9.124.340.307,00	8.209.251.104,00	-	-	-	-
1.01	1.01.2.22.0.00.02.0000	1.01.02.2.02.02	Penambahan Ruang Kelas Baru	440.210.000,00	438.542.400,00	3.225.720.000,00	2.549.162.400,00	-	-	-	-
1.01	1.01.2.22.0.00.02.0000	1.01.02.2.02.04	Pembangunan Ruang Unit Kesehatan Sekolah	245.035.419,00	196.284.500,00	-	-	-	-	-	-
1.01	1.01.2.22.0.00.02.0000	1.01.02.2.02.06	Pembangunan Laboratorium	453.744.262,00	353.483.500,00	-	-	-	-	-	-
1.01	1.01.2.22.0.00.02.0000	1.01.02.2.02.12	Pembangunan Sarana, Prasarana dan Utilitas	373.249.614,00	370.105.100,00	555.882.705,00	427.048.500,00	-	-	-	-
1.01	1.01.2.22.0.00.02.0000	1.01.02.2.02.13	Rehabilitasi Sedang/Berat Gedung Sekolah	-	-	383.250.000,00	377.851.000,00	-	-	-	-
1.01	1.01.2.22.0.00.02.0000	1.01.02.2.02.24	Rehabilitasi Sedang/Berat Sarana, Prasarana dan Utilitas Sekolah	394.911.264,00	391.173.980,00	1.004.783.888,00	943.361.600,00	-	-	-	-
1.01	1.01.2.22.0.00.02.0000	1.01.02.2.02.25	Pengadaan Mebel Sekolah	21.971.000,00	1.970.000,00	1.091.799.000,00	1.091.799.000,00	-	-	-	-
1.01	1.01.2.22.0.00.02.0000	1.01.02.2.02.27	Pengadaan Perlengkapan Sekolah	151.410.000,00	1.410.000,00	440.500.000,00	438.500.000,00	-	-	-	-
1.01	1.01.2.22.0.00.02.0000	1.01.02.2.02.28	Pengadaan Perlengkapan Siswa	995.673.000,00	975.863.000,00	-	-	-	-	-	-
1.01	1.01.2.22.0.00.02.0000	1.01.02.2.02.32	Penyediaan Biaya Personil Peserta Didik Sekolah Menengah Pertama	27.697.994.442,00	25.438.052.009,00	532.888.578,00	504.294.104,00	-	-	-	-
1.01	1.01.2.22.0.00.02.0000	1.01.02.2.02.36	Penyelenggaraan Proses Belajar dan Ujian bagi Peserta Didik	234.040.000,00	232.946.000,00	-	-	-	-	-	-
1.01	1.01.2.22.0.00.02.0000	1.01.02.2.02.38	Pembinaan Minat, Bakat dan Kreativitas Siswa	402.620.000,00	400.960.000,00	-	-	-	-	-	-

Kode			Uraian Urusan, Organisasi, Program, Kegiatan dan Sub Kegiatan	Kelompok Belanja							
				Operasi		Modal		Tidak Terduga		Transfer	
				Anggaran	Realisasi	Anggaran	Realisasi	Anggaran	Realisasi	Anggaran	Realisasi
1.01	1.01.2.22.0.00.02.0000	1.01.02.2.02.40	Pengembangan Karir Pendidik dan Tenaga Kependidikan pada Satuan Pendidikan Sekolah Menengah Pertama	1.756.460.000,00	1.743.750.000,00	-	-	-	-	-	-
1.01	1.01.2.22.0.00.02.0000	1.01.02.2.02.41	Pembinaan Kelembagaan dan Manajemen Sekolah	172.100.000,00	169.390.000,00	-	-	-	-	-	-
1.01	1.01.2.22.0.00.02.0000	1.01.02.2.02.42	Pengelolaan Dana BOS Sekolah Menengah Pertama	36.189.417.329,00	35.862.047.023,00	1.889.516.136,00	1.877.234.500,00	-	-	-	-
1.01	1.01.2.22.0.00.02.0000	1.01.02.2.02.43	Peningkatan Kapasitas Pengelolaan Dana BOS Sekolah Menengah Pertama	14.411.736,00	14.400.000,00	-	-	-	-	-	-
1.01	1.01.2.22.0.00.02.0000	1.01.02.2.03	Pengelolaan Pendidikan Anak Usia Dini (PAUD)	35.657.386.824,00	34.781.812.125,00	160.112.800,00	155.864.500,00	-	-	-	-
1.01	1.01.2.22.0.00.02.0000	1.01.02.2.03.02	Pembangunan Sarana, Prasarana dan Utilitas	414.070.000,00	406.996.470,00	-	-	-	-	-	-
1.01	1.01.2.22.0.00.02.0000	1.01.02.2.03.03	Rehabilitasi Sedang/Berat Gedung/Ruang Kelas/Ruang Guru PAUD	1.030.000.000,00	1.013.026.000,00	-	-	-	-	-	-
1.01	1.01.2.22.0.00.02.0000	1.01.02.2.03.04	Rehabilitasi Sedang/Berat Pembangunan Sarana, Prasarana dan Utilitas PAUD	48.754.000,00	48.754.000,00	150.000.000,00	148.365.500,00	-	-	-	-
1.01	1.01.2.22.0.00.02.0000	1.01.02.2.03.05	Pemeliharaan Rutin Gedung/Ruang Kelas/Ruang Guru PAUD	100.000.000,00	95.511.500,00	-	-	-	-	-	-
1.01	1.01.2.22.0.00.02.0000	1.01.02.2.03.06	Pemeliharaan Rutin Sarana, Prasarana dan Utilitas PAUD	100.000.000,00	95.173.000,00	-	-	-	-	-	-
1.01	1.01.2.22.0.00.02.0000	1.01.02.2.03.11	Penyediaan Biaya Personil Peserta Didik PAUD	179.887.200,00	173.147.485,00	10.112.800,00	7.499.000,00	-	-	-	-
1.01	1.01.2.22.0.00.02.0000	1.01.02.2.03.12	Pengadaan Alat Praktikum dan Peraga Siswa PAUD	769.930.000,00	761.526.700,00	-	-	-	-	-	-
1.01	1.01.2.22.0.00.02.0000	1.01.02.2.03.13	Penyelenggaraan Proses Belajar PAUD	783.035.624,00	778.160.180,00	-	-	-	-	-	-
1.01	1.01.2.22.0.00.02.0000	1.01.02.2.03.16	Pengembangan Karir Pendidik dan Tenaga Kependidikan pada Satuan Pendidikan PAUD	17.060.910.000,00	16.666.410.000,00	-	-	-	-	-	-
1.01	1.01.2.22.0.00.02.0000	1.01.02.2.03.17	Pembinaan Kelembagaan dan Manajemen PAUD	217.000.000,00	205.083.000,00	-	-	-	-	-	-
1.01	1.01.2.22.0.00.02.0000	1.01.02.2.03.18	Pengelolaan Dana BOP PAUD	14.953.800.000,00	14.538.023.790,00	-	-	-	-	-	-
1.01	1.01.2.22.0.00.02.0000	1.01.02.2.04	Pengelolaan Pendidikan Nonformal/Kesetaraan	8.029.462.128,00	7.930.200.121,00	10.000.000,00	9.890.000,00	-	-	-	-
1.01	1.01.2.22.0.00.02.0000	1.01.02.2.04.09	Pengadaan Perlengkapan Pendidikan Nonformal / Kesetaraan	2.261.500.000,00	2.241.566.500,00	-	-	-	-	-	-
1.01	1.01.2.22.0.00.02.0000	1.01.02.2.04.10	Penyediaan Biaya Personil Peserta Didik Nonformal/Kesetaraan	1.059.662.128,00	1.016.471.621,00	10.000.000,00	9.890.000,00	-	-	-	-
1.01	1.01.2.22.0.00.02.0000	1.01.02.2.04.12	Penyelenggaraan Proses Belajar Nonformal/Kesetaraan	29.000.000,00	27.800.000,00	-	-	-	-	-	-
1.01	1.01.2.22.0.00.02.0000	1.01.02.2.04.16	Pembinaan Kelembagaan dan Manajemen Sekolah Nonformal/Kesetaraan	941.500.000,00	922.912.000,00	-	-	-	-	-	-
1.01	1.01.2.22.0.00.02.0000	1.01.02.2.04.17	Pengelolaan Dana BOP Sekolah	3.737.800.000,00	3.721.450.000,00	-	-	-	-	-	-
1.01	1.01.2.22.0.00.02.0000	1.01.03	PROGRAM PENGEMBANGAN KURIKULUM	25.000.000,00	25.000.000,00	-	-	-	-	-	-
1.01	1.01.2.22.0.00.02.0000	1.01.03.2.01	Penetapan Kurikulum Muatan Lokal Pendidikan	25.000.000,00	25.000.000,00	-	-	-	-	-	-
1.01	1.01.2.22.0.00.02.0000	1.01.03.2.01.04	Pelatihan Penyusunan Kurikulum Muatan Lokal Pendidikan Dasar	25.000.000,00	25.000.000,00	-	-	-	-	-	-
1.01	1.01.2.22.0.00.02.0000	1.01.04	PROGRAM PENDIDIK DAN TENAGA KEPENDIDIKAN	1.246.671.344,00	1.217.423.685,00	-	-	-	-	-	-
1.01	1.01.2.22.0.00.02.0000	1.01.04.2.01	Pemerataan Kuantitas dan Kualitas Pendidik dan Tenaga Kependidikan bagi Satuan Pendidikan Dasar, PAUD, dan Pendidikan	1.246.671.344,00	1.217.423.685,00	-	-	-	-	-	-
1.01	1.01.2.22.0.00.02.0000	1.01.04.2.01.01	Perhitungan dan Pemetaan Pendidik dan Tenaga Kependidikan Satuan Pendidikan Dasar, PAUD, dan Pendidikan Nonformal/Kesetaraan	1.175.340.672,00	1.163.229.752,00	-	-	-	-	-	-

Kode			Uraian Urusan, Organisasi, Program, Kegiatan dan Sub Kegiatan	Kelompok Belanja							
				Operasi		Modal		Tidak Terduga		Transfer	
				Anggaran	Realisasi	Anggaran	Realisasi	Anggaran	Realisasi	Anggaran	Realisasi
1.01	1.01.2.22.0.00.02.0000	1.01.04.2.01.02	Penataan Pendistribusian Pendidik dan Tenaga Kependidikan bagi Satuan Pendidikan Dasar, PAUD, dan Pendidikan Nonformal/Kesetaraan	71.330.672,00	54.193.933,00	-	-	-	-	-	-
<b>1.02</b>			<b>URUSAN PEMERINTAHAN BIDANG KESEHATAN</b>	<b>400.853.887.513,00</b>	<b>378.219.043.557,07</b>	<b>29.089.443.623,00</b>	<b>24.693.684.889,00</b>	-	-	-	-
1.02	1.02.0.00.0.00.01.0000		Dinas Kesehatan	400.853.887.513,00	378.219.043.557,07	29.089.443.623,00	24.693.684.889,00	-	-	-	-
1.02	1.02.0.00.0.00.01.0000	1.02.01	PROGRAM PENUNJANG URUSAN PEMERINTAHAN DAERAH KABUPATEN/KOTA	167.806.103.128,00	154.189.838.886,07	15.271.855.791,00	12.419.927.514,00	-	-	-	-
1.02	1.02.0.00.0.00.01.0000	1.02.01.2.01	Perencanaan, Penganggaran, dan Evaluasi Kinerja Perangkat Daerah	2.700.000,00	900.000,00	-	-	-	-	-	-
1.02	1.02.0.00.0.00.01.0000	1.02.01.2.01.01	Penyusunan Dokumen Perencanaan Perangkat Daerah	2.700.000,00	900.000,00	-	-	-	-	-	-
1.02	1.02.0.00.0.00.01.0000	1.02.01.2.02	Administrasi Keuangan Perangkat Daerah	106.442.963.157,00	96.005.542.430,00	-	-	-	-	-	-
1.02	1.02.0.00.0.00.01.0000	1.02.01.2.02.01	Penyediaan Gaji dan Tunjangan ASN	106.279.877.157,00	95.899.724.434,00	-	-	-	-	-	-
1.02	1.02.0.00.0.00.01.0000	1.02.01.2.02.07	Koordinasi dan Penyusunan Laporan Keuangan Bulanan/ Triwulanan/ Semesteran SKPD	163.086.000,00	105.817.996,00	-	-	-	-	-	-
1.02	1.02.0.00.0.00.01.0000	1.02.01.2.03	Administrasi Barang Milik Daerah pada Perangkat Daerah	250.530.000,00	234.052.012,00	-	-	-	-	-	-
1.02	1.02.0.00.0.00.01.0000	1.02.01.2.03.02	Pengamanan Barang Milik Daerah SKPD	47.800.000,00	40.437.400,00	-	-	-	-	-	-
1.02	1.02.0.00.0.00.01.0000	1.02.01.2.03.06	Penatausahaan Barang Milik Daerah pada SKPD	202.730.000,00	193.614.612,00	-	-	-	-	-	-
1.02	1.02.0.00.0.00.01.0000	1.02.01.2.05	Administrasi Kepegawaian Perangkat Daerah	218.088.000,00	139.800.000,00	-	-	-	-	-	-
1.02	1.02.0.00.0.00.01.0000	1.02.01.2.05.09	Pendidikan dan Pelatihan Pegawai Berdasarkan Tugas dan Fungsi	218.088.000,00	139.800.000,00	-	-	-	-	-	-
1.02	1.02.0.00.0.00.01.0000	1.02.01.2.06	Administrasi Umum Perangkat Daerah	1.980.537.334,00	1.568.909.511,00	-	-	-	-	-	-
1.02	1.02.0.00.0.00.01.0000	1.02.01.2.06.01	Penyediaan Komponen Instalasi Listrik/Penerangan Bangunan Kantor	33.650.000,00	32.691.500,00	-	-	-	-	-	-
1.02	1.02.0.00.0.00.01.0000	1.02.01.2.06.02	Penyediaan Peralatan dan Perlengkapan Kantor	159.834.100,00	148.956.506,00	-	-	-	-	-	-
1.02	1.02.0.00.0.00.01.0000	1.02.01.2.06.03	Penyediaan Peralatan Rumah Tangga	20.000.000,00	19.339.500,00	-	-	-	-	-	-
1.02	1.02.0.00.0.00.01.0000	1.02.01.2.06.05	Penyediaan Barang Cetak dan Penggandaan	501.366.000,00	363.858.130,00	-	-	-	-	-	-
1.02	1.02.0.00.0.00.01.0000	1.02.01.2.06.06	Penyediaan Bahan Bacaan dan Peraturan Perundang-undangan	5.500.000,00	5.394.003,00	-	-	-	-	-	-
1.02	1.02.0.00.0.00.01.0000	1.02.01.2.06.09	Penyelenggaraan Rapat Koordinasi dan Konsultasi SKPD	1.260.187.234,00	998.669.872,00	-	-	-	-	-	-
1.02	1.02.0.00.0.00.01.0000	1.02.01.2.07	Pengadaan Barang Milik Daerah Penunjang Urusan Pemerintah Daerah	161.418.000,00	154.691.200,00	3.634.321.202,00	3.227.872.618,00	-	-	-	-
1.02	1.02.0.00.0.00.01.0000	1.02.01.2.07.09	Pengadaan Gedung Kantor atau Bangunan Lainnya	159.508.000,00	152.781.200,00	1.560.802.000,00	1.228.988.828,00	-	-	-	-
1.02	1.02.0.00.0.00.01.0000	1.02.01.2.07.10	Pengadaan Sarana dan Prasarana Gedung Kantor atau Bangunan Lainnya	1.910.000,00	1.910.000,00	2.073.519.202,00	1.998.883.790,00	-	-	-	-
1.02	1.02.0.00.0.00.01.0000	1.02.01.2.08	Penyediaan Jasa Penunjang Urusan Pemerintahan Daerah	833.100.000,00	784.099.839,00	-	-	-	-	-	-
1.02	1.02.0.00.0.00.01.0000	1.02.01.2.08.02	Penyediaan Jasa Komunikasi, Sumber Daya Air dan Listrik	270.000.000,00	268.009.839,00	-	-	-	-	-	-
1.02	1.02.0.00.0.00.01.0000	1.02.01.2.08.04	Penyediaan Jasa Pelayanan Umum Kantor	563.100.000,00	516.090.000,00	-	-	-	-	-	-
1.02	1.02.0.00.0.00.01.0000	1.02.01.2.09	Pemeliharaan Barang Milik Daerah Penunjang Urusan Pemerintahan Daerah	886.708.500,00	751.437.034,00	-	-	-	-	-	-
1.02	1.02.0.00.0.00.01.0000	1.02.01.2.09.01	Penyediaan Jasa Pemeliharaan, Biaya Pemeliharaan, dan Pajak Kendaraan Perorangan Dinas atau Kendaraan Dinas Jabatan	33.600.000,00	1.652.500,00	-	-	-	-	-	-

Kode			Uraian Urusan, Organisasi, Program, Kegiatan dan Sub Kegiatan	Kelompok Belanja							
				Operasi		Modal		Tidak Terduga		Transfer	
				Anggaran	Realisasi	Anggaran	Realisasi	Anggaran	Realisasi	Anggaran	Realisasi
1.02	1.02.0.00.0.00.01.0000	1.02.01.2.09.02	Penyediaan Jasa Pemeliharaan, Biaya Pemeliharaan, Pajak dan Perizinan Kendaraan Dinas Operasional atau Lapangan	288.470.000,00	199.044.845,00	-	-	-	-	-	-
1.02	1.02.0.00.0.00.01.0000	1.02.01.2.09.09	Pemeliharaan/Rehabilitasi Gedung Kantor dan Bangunan Lainnya	436.130.000,00	424.412.089,00	-	-	-	-	-	-
1.02	1.02.0.00.0.00.01.0000	1.02.01.2.09.10	Pemeliharaan/Rehabilitasi Sarana dan Prasarana Gedung Kantor atau Bangunan Lainnya	128.508.500,00	126.327.600,00	-	-	-	-	-	-
1.02	1.02.0.00.0.00.01.0000	1.02.01.2.10	Peningkatan Pelayanan BLUD	57.030.058.137,00	54.550.406.860,07	11.637.534.589,00	9.192.054.896,00	-	-	-	-
1.02	1.02.0.00.0.00.01.0000	1.02.01.2.10.01	Pelayanan dan Penunjang Pelayanan BLUD	57.030.058.137,00	54.550.406.860,07	11.637.534.589,00	9.192.054.896,00	-	-	-	-
1.02	1.02.0.00.0.00.01.0000	1.02.02	PROGRAM PEMENUHAN UPAYA KESEHATAN PERORANGAN DAN UPAYA KESEHATAN MASYARAKAT	219.940.003.564,00	211.418.453.524,00	13.817.587.832,00	12.273.757.375,00	-	-	-	-
1.02	1.02.0.00.0.00.01.0000	1.02.02.2.01	Penyediaan Fasilitas Pelayanan Kesehatan untuk UKM dan UKP Kewenangan Daerah	21.486.284.300,00	17.381.734.950,00	9.070.181.304,00	7.753.408.517,00	-	-	-	-
1.02	1.02.0.00.0.00.01.0000	1.02.02.2.01.02	Pembangunan Puskesmas	457.692.700,00	405.915.430,00	5.828.587.804,00	5.828.587.803,00	-	-	-	-
1.02	1.02.0.00.0.00.01.0000	1.02.02.2.01.05	Pengembangan Rumah Sakit	-	-	-	-	-	-	-	-
1.02	1.02.0.00.0.00.01.0000	1.02.02.2.01.13	Pengadaan Prasarana dan Pendukung Fasilitas Pelayanan Kesehatan	3.115.320.000,00	3.013.795.522,00	-	-	-	-	-	-
1.02	1.02.0.00.0.00.01.0000	1.02.02.2.01.14	Pengadaan Alat Kesehatan/Alat Penunjang Medik Fasilitas Pelayanan Kesehatan	85.630.000,00	-	3.241.593.500,00	1.924.820.714,00	-	-	-	-
1.02	1.02.0.00.0.00.01.0000	1.02.02.2.01.16	Pengadaan Obat, Vaksin	8.545.758.900,00	7.311.052.288,00	-	-	-	-	-	-
1.02	1.02.0.00.0.00.01.0000	1.02.02.2.01.17	Pengadaan Bahan Habis Pakai	7.586.102.700,00	5.000.276.967,00	-	-	-	-	-	-
1.02	1.02.0.00.0.00.01.0000	1.02.02.2.01.20	Pemeliharaan Rutin dan Berkala Alat Kesehatan/Alat Penunjang Medik Fasilitas	1.695.780.000,00	1.650.694.743,00	-	-	-	-	-	-
1.02	1.02.0.00.0.00.01.0000	1.02.02.2.02	Penyediaan Layanan Kesehatan untuk UKM dan UKP Rujukan Tingkat Daerah Kabupaten/Kota	197.436.199.264,00	193.096.505.586,00	4.747.406.528,00	4.520.348.858,00	-	-	-	-
1.02	1.02.0.00.0.00.01.0000	1.02.02.2.02.01	Pengelolaan Pelayanan Kesehatan Ibu Hamil	847.809.900,00	513.816.747,00	-	-	-	-	-	-
1.02	1.02.0.00.0.00.01.0000	1.02.02.2.02.02	Pengelolaan Pelayanan Kesehatan Ibu Bersalin	196.939.500,00	156.695.500,00	-	-	-	-	-	-
1.02	1.02.0.00.0.00.01.0000	1.02.02.2.02.03	Pengelolaan Pelayanan Kesehatan Bayi Baru Lahir	258.360.000,00	250.336.342,00	-	-	-	-	-	-
1.02	1.02.0.00.0.00.01.0000	1.02.02.2.02.04	Pengelolaan Pelayanan Kesehatan Balita	592.286.500,00	372.822.641,00	-	-	-	-	-	-
1.02	1.02.0.00.0.00.01.0000	1.02.02.2.02.05	Pengelolaan Pelayanan Kesehatan pada Usia Pendidikan Dasar	114.606.200,00	42.802.463,00	-	-	-	-	-	-
1.02	1.02.0.00.0.00.01.0000	1.02.02.2.02.06	Pengelolaan Pelayanan Kesehatan pada Usia Produktif	72.029.772,00	59.385.300,00	83.292.728,00	83.292.000,00	-	-	-	-
1.02	1.02.0.00.0.00.01.0000	1.02.02.2.02.07	Pengelolaan Pelayanan Kesehatan pada Usia Lanjut	297.453.000,00	288.455.100,00	-	-	-	-	-	-
1.02	1.02.0.00.0.00.01.0000	1.02.02.2.02.08	Pengelolaan Pelayanan Kesehatan Penderita Hipertensi	32.460.000,00	32.460.000,00	-	-	-	-	-	-
1.02	1.02.0.00.0.00.01.0000	1.02.02.2.02.09	Pengelolaan Pelayanan Kesehatan Penderita Diabetes Melitus	56.038.000,00	56.038.000,00	-	-	-	-	-	-
1.02	1.02.0.00.0.00.01.0000	1.02.02.2.02.10	Pengelolaan Pelayanan Kesehatan Orang dengan Gangguan Jiwa Berat	17.799.000,00	4.023.650,00	-	-	-	-	-	-
1.02	1.02.0.00.0.00.01.0000	1.02.02.2.02.11	Pengelolaan Pelayanan Kesehatan Orang Terduga Tuberkulosis	230.307.160,00	137.552.125,00	-	-	-	-	-	-
1.02	1.02.0.00.0.00.01.0000	1.02.02.2.02.12	Pengelolaan Pelayanan Kesehatan Orang dengan Risiko Terinfeksi HIV	134.420.000,00	131.965.000,00	-	-	-	-	-	-
1.02	1.02.0.00.0.00.01.0000	1.02.02.2.02.13	Pengelolaan Pelayanan Kesehatan bagi Penduduk pada Kondisi Kejadian Luar Biasa (KLB)	5.252.000,00	291.450,00	-	-	-	-	-	-

Kode			Uraian Urusan, Organisasi, Program, Kegiatan dan Sub Kegiatan	Kelompok Belanja							
				Operasi		Modal		Tidak Terduga		Transfer	
				Anggaran	Realisasi	Anggaran	Realisasi	Anggaran	Realisasi	Anggaran	Realisasi
1.02	1.02.0.00.0.00.01.0000	1.02.02.2.02.15	Pengelolaan Pelayanan Kesehatan Gizi Masyarakat	6.104.013.500,00	5.723.907.327,00	3.927.029.500,00	3.844.800.000,00	-	-	-	-
1.02	1.02.0.00.0.00.01.0000	1.02.02.2.02.16	Pengelolaan Pelayanan Kesehatan Kerja dan	430.097.300,00	386.725.576,00	-	-	-	-	-	-
1.02	1.02.0.00.0.00.01.0000	1.02.02.2.02.17	Pengelolaan Pelayanan Kesehatan Lingkungan	667.130.900,00	530.361.025,00	-	-	-	-	-	-
1.02	1.02.0.00.0.00.01.0000	1.02.02.2.02.18	Pengelolaan Pelayanan Promosi Kesehatan	1.339.791.000,00	1.038.347.970,00	-	-	-	-	-	-
1.02	1.02.0.00.0.00.01.0000	1.02.02.2.02.19	Pengelolaan Pelayanan Kesehatan Tradisional, Akupunktur, Asuhan Mandiri, dan Tradisional	47.510.000,00	46.546.800,00	-	-	-	-	-	-
1.02	1.02.0.00.0.00.01.0000	1.02.02.2.02.20	Pengelolaan Surveilans Kesehatan	46.962.500,00	1.713.000,00	-	-	-	-	-	-
1.02	1.02.0.00.0.00.01.0000	1.02.02.2.02.22	Pengelolaan Pelayanan Kesehatan Jiwa dan NAPZA	117.386.000,00	115.486.000,00	-	-	-	-	-	-
1.02	1.02.0.00.0.00.01.0000	1.02.02.2.02.24	Pengelolaan Upaya Pengurangan Risiko Krisis Kesehatan dan Pasca Krisis Kesehatan	1.754.920.172,00	1.661.185.870,00	-	-	-	-	-	-
1.02	1.02.0.00.0.00.01.0000	1.02.02.2.02.25	Pelayanan Kesehatan Penyakit Menular dan Tidak Menular	1.042.549.004,00	624.393.613,00	-	-	-	-	-	-
1.02	1.02.0.00.0.00.01.0000	1.02.02.2.02.26	Pengelolaan Jaminan Kesehatan Masyarakat	171.583.161.486,00	171.483.514.268,00	-	-	-	-	-	-
1.02	1.02.0.00.0.00.01.0000	1.02.02.2.02.29	Penyelenggaraan Kabupaten/Kota Sehat	293.882.000,00	289.050.000,00	-	-	-	-	-	-
1.02	1.02.0.00.0.00.01.0000	1.02.02.2.02.32	Operasional Pelayanan Rumah Sakit	4.000.000.000,00	3.769.222.341,00	-	-	-	-	-	-
1.02	1.02.0.00.0.00.01.0000	1.02.02.2.02.33	Operasional Pelayanan Puskesmas	5.754.794.270,00	4.428.091.344,00	416.125.400,00	360.497.758,00	-	-	-	-
1.02	1.02.0.00.0.00.01.0000	1.02.02.2.02.34	Operasional Pelayanan Fasilitas Kesehatan Lainnya	952.241.100,00	531.441.474,00	320.958.900,00	231.759.100,00	-	-	-	-
1.02	1.02.0.00.0.00.01.0000	1.02.02.2.02.35	Pelaksanaan Akreditasi Fasilitas Kesehatan di Kabupaten/Kota	192.024.000,00	172.620.000,00	-	-	-	-	-	-
1.02	1.02.0.00.0.00.01.0000	1.02.02.2.02.37	Pelaksanaan Kewaspadaan Dini dan Respon Wabah	253.975.000,00	247.254.660,00	-	-	-	-	-	-
1.02	1.02.0.00.0.00.01.0000	1.02.02.2.04	Penerbitan Izin Rumah Sakit Kelas C, D dan Fasilitas Pelayanan Kesehatan Tingkat Daerah	1.017.520.000,00	940.212.988,00	-	-	-	-	-	-
1.02	1.02.0.00.0.00.01.0000	1.02.02.2.04.01	Pengendalian dan Pengawasan serta Tindak Lanjut Pengawasan Perizinan Rumah Sakit Kelas C, D dan Fasilitas Pelayanan Kesehatan Lainnya	245.820.000,00	232.452.384,00	-	-	-	-	-	-
1.02	1.02.0.00.0.00.01.0000	1.02.02.2.04.02	Peningkatan Tata Kelola Rumah Sakit dan Fasilitas Pelayanan Kesehatan Tingkat Daerah	721.700.000,00	664.434.104,00	-	-	-	-	-	-
1.02	1.02.0.00.0.00.01.0000	1.02.02.2.04.03	Peningkatan Mutu Pelayanan Fasilitas Kesehatan	50.000.000,00	43.326.500,00	-	-	-	-	-	-
1.02	1.02.0.00.0.00.01.0000	1.02.03	PROGRAM PENINGKATAN KAPASITAS SUMBER DAYA MANUSIA KESEHATAN	1.038.375.000,00	923.673.674,00	-	-	-	-	-	-
1.02	1.02.0.00.0.00.01.0000	1.02.03.2.01	Pemberian Izin Praktik Tenaga Kesehatan di Wilayah Kabupaten/Kota	39.820.000,00	-	-	-	-	-	-	-
1.02	1.02.0.00.0.00.01.0000	1.02.03.2.01.02	Pembinaan dan Pengawasan Tenaga Kesehatan serta Tindak Lanjut Perizinan Praktik Tenaga	39.820.000,00	-	-	-	-	-	-	-
1.02	1.02.0.00.0.00.01.0000	1.02.03.2.02	Perencanaan Kebutuhan dan Pendayagunaan Sumber Daya Manusia Kesehatan untuk UKP dan UKM di Wilayah Kabupaten/Kota	31.106.000,00	27.080.000,00	-	-	-	-	-	-
1.02	1.02.0.00.0.00.01.0000	1.02.03.2.02.02	Pemenuhan Kebutuhan Sumber Daya Manusia Kesehatan Sesuai Standar	-	-	-	-	-	-	-	-
1.02	1.02.0.00.0.00.01.0000	1.02.03.2.02.03	Pembinaan dan Pengawasan Sumber Daya Manusia Kesehatan	31.106.000,00	27.080.000,00	-	-	-	-	-	-

Kode			Uraian Urusan, Organisasi, Program, Kegiatan dan Sub Kegiatan	Kelompok Belanja							
				Operasi		Modal		Tidak Terduga		Transfer	
				Anggaran	Realisasi	Anggaran	Realisasi	Anggaran	Realisasi	Anggaran	Realisasi
1.02	1.02.0.00.0.00.01.0000	1.02.03.2.03	Pengembangan Mutu dan Peningkatan Kompetensi Teknis Sumber Daya Manusia Kesehatan Tingkat Daerah Kabupaten/Kota	967.449.000,00	896.593.674,00	-	-	-	-	-	-
1.02	1.02.0.00.0.00.01.0000	1.02.03.2.03.01	Pengembangan Mutu dan Peningkatan Kompetensi Teknis Sumber Daya Manusia Kesehatan Tingkat Daerah Kabupaten/Kota	967.449.000,00	896.593.674,00	-	-	-	-	-	-
1.02	1.02.0.00.0.00.01.0000	1.02.04	PROGRAM SEDIAAN FARMASI, ALAT KESEHATAN DAN MAKANAN MINUMAN	874.534.000,00	660.567.750,00	-	-	-	-	-	-
1.02	1.02.0.00.0.00.01.0000	1.02.04.2.01	Pemberian Izin Apotek, Toko Obat, Toko Alat Kesehatan dan Optikal, Usaha Mikro Obat Tradisional (UMOT)	145.371.000,00	111.849.500,00	-	-	-	-	-	-
1.02	1.02.0.00.0.00.01.0000	1.02.04.2.01.01	Pengawasan Perizinan Apotek, Toko Obat, Toko Alat Kesehatan, dan Optikal, Usaha Mikro Obat Tradisional (UMOT)	131.791.000,00	111.849.500,00	-	-	-	-	-	-
1.02	1.02.0.00.0.00.01.0000	1.02.04.2.01.02	Penyediaan dan Pengelolaan Data Perizinan dan Tindak Lanjut Pengawasan Izin Apotek, Toko Obat, Toko Alat Kesehatan, dan Optikal, Usaha Mikro Obat Tradisional (UMOT)	13.580.000,00	-	-	-	-	-	-	-
1.02	1.02.0.00.0.00.01.0000	1.02.04.2.03	Penerbitan Sertifikat Produksi Pangan Industri Rumah Tangga dan Nomor P-IRT sebagai Izin Produksi, untuk Produk Makanan Minuman Tertentu yang Dapat Diproduksi oleh Industri	526.270.000,00	357.120.000,00	-	-	-	-	-	-
1.02	1.02.0.00.0.00.01.0000	1.02.04.2.03.01	Pengendalian dan Pengawasan serta Tindak Lanjut Pengawasan Sertifikat Produksi Pangan Industri Rumah Tangga dan Nomor P-IRT sebagai Izin Produksi, untuk Produk Makanan Minuman Tertentu yang Dapat Diproduksi oleh Industri	526.270.000,00	357.120.000,00	-	-	-	-	-	-
1.02	1.02.0.00.0.00.01.0000	1.02.04.2.06	Pemeriksaan dan Tindak Lanjut Hasil Pemeriksaan Post Market pada Produksi dan Produk Makanan Minuman Industri Rumah Tangga	202.893.000,00	191.598.250,00	-	-	-	-	-	-
1.02	1.02.0.00.0.00.01.0000	1.02.04.2.06.01	Pemeriksaan Post Market pada Produk Makanan-Minuman Industri Rumah Tangga yang Beredar dan Pengawasan serta Tindak Lanjut Pengawasan	202.893.000,00	191.598.250,00	-	-	-	-	-	-
1.02	1.02.0.00.0.00.01.0000	1.02.05	PROGRAM PEMBERDAYAAN MASYARAKAT BIDANG KESEHATAN	11.194.871.821,00	11.026.509.723,00	-	-	-	-	-	-
1.02	1.02.0.00.0.00.01.0000	1.02.05.2.01	Advokasi, Pemberdayaan, Kemitraan, Peningkatan Peran serta Masyarakat dan Lintas Sektor Tingkat Daerah Kabupaten/Kota	1.480.534.721,00	1.437.868.553,00	-	-	-	-	-	-
1.02	1.02.0.00.0.00.01.0000	1.02.05.2.01.01	Peningkatan Upaya Promosi Kesehatan, Advokasi, Kemitraan dan Pemberdayaan Masyarakat	1.480.534.721,00	1.437.868.553,00	-	-	-	-	-	-
1.02	1.02.0.00.0.00.01.0000	1.02.05.2.02	Pelaksanaan Sehat dalam rangka Promotif Preventif Tingkat Daerah Kabupaten/Kota	316.572.200,00	298.541.650,00	-	-	-	-	-	-
1.02	1.02.0.00.0.00.01.0000	1.02.05.2.02.01	Penyelenggaraan Promosi Kesehatan dan Gerakan Hidup Bersih dan Sehat	316.572.200,00	298.541.650,00	-	-	-	-	-	-

Kode			Uraian Urusan, Organisasi, Program, Kegiatan dan Sub Kegiatan	Kelompok Belanja							
				Operasi		Modal		Tidak Terduga		Transfer	
				Anggaran	Realisasi	Anggaran	Realisasi	Anggaran	Realisasi	Anggaran	Realisasi
1.02	1.02.0.00.0.00.01.0000	1.02.05.2.03	Pengembangan dan Pelaksanaan Upaya Kesehatan Bersumber Daya Masyarakat (UKBM) Tingkat Daerah Kabupaten/Kota	9.397.764.900,00	9.290.099.520,00	-	-	-	-	-	-
1.02	1.02.0.00.0.00.01.0000	1.02.05.2.03.01	Bimbingan Teknis dan Supervisi Pengembangan dan Pelaksanaan Upaya Kesehatan Bersumber Daya Masyarakat (UKBM)	9.397.764.900,00	9.290.099.520,00	-	-	-	-	-	-
<b>1.03</b>			<b>URUSAN PEMERINTAHAN BIDANG PEKERJAAN UMUM DAN PENATAAN RUANG</b>	<b>193.042.279.307,00</b>	<b>178.853.770.771,00</b>	<b>260.580.671.036,00</b>	<b>244.434.918.212,00</b>	-	-	-	-
1.03	1.03.1.04.2.10.10.0000		Dinas Pekerjaan Umum, Penataan Ruang, Perumahan dan Kawasan Permukiman	193.042.279.307,00	178.853.770.771,00	260.580.671.036,00	244.434.918.212,00	-	-	-	-
1.03	1.03.1.04.2.10.10.0000	1.03.01	PROGRAM PENUNJANG URUSAN PEMERINTAHAN DAERAH KABUPATEN/KOTA	28.353.759.383,00	23.719.379.759,00	1.980.370.044,00	1.906.430.360,00	-	-	-	-
1.03	1.03.1.04.2.10.10.0000	1.03.01.2.01	Perencanaan, Penganggaran, dan Evaluasi Kinerja Perangkat Daerah	1.742.323.633,00	1.471.751.291,00	-	-	-	-	-	-
1.03	1.03.1.04.2.10.10.0000	1.03.01.2.01.01	Penyusunan Dokumen Perencanaan Perangkat Daerah	619.733.900,00	574.894.592,00	-	-	-	-	-	-
1.03	1.03.1.04.2.10.10.0000	1.03.01.2.01.02	Koordinasi dan Penyusunan Dokumen RKA-SKPD	22.300.000,00	16.115.350,00	-	-	-	-	-	-
1.03	1.03.1.04.2.10.10.0000	1.03.01.2.01.03	Koordinasi dan Penyusunan Dokumen Perubahan RKA-SKPD	9.150.000,00	4.045.800,00	-	-	-	-	-	-
1.03	1.03.1.04.2.10.10.0000	1.03.01.2.01.04	Koordinasi dan Penyusunan DPA-SKPD	8.800.000,00	1.131.000,00	-	-	-	-	-	-
1.03	1.03.1.04.2.10.10.0000	1.03.01.2.01.05	Koordinasi dan Penyusunan Perubahan DPA- SKPD	10.620.000,00	5.515.800,00	-	-	-	-	-	-
1.03	1.03.1.04.2.10.10.0000	1.03.01.2.01.06	Koordinasi dan Penyusunan Laporan Capaian Kinerja dan Ikhtisar Realisasi Kinerja SKPD	562.833.024,00	519.136.574,00	-	-	-	-	-	-
1.03	1.03.1.04.2.10.10.0000	1.03.01.2.01.07	Evaluasi Kinerja Perangkat Daerah	508.886.709,00	350.912.175,00	-	-	-	-	-	-
1.03	1.03.1.04.2.10.10.0000	1.03.01.2.02	Administrasi Keuangan Perangkat Daerah	17.336.280.867,00	14.104.378.362,00	-	-	-	-	-	-
1.03	1.03.1.04.2.10.10.0000	1.03.01.2.02.01	Penyediaan Gaji dan Tunjangan ASN	17.136.772.219,00	13.910.054.190,00	-	-	-	-	-	-
1.03	1.03.1.04.2.10.10.0000	1.03.01.2.02.07	Koordinasi dan Penyusunan Laporan Keuangan Bulanan/ Triwulanan/ Semesteran SKPD	199.508.648,00	194.324.172,00	-	-	-	-	-	-
1.03	1.03.1.04.2.10.10.0000	1.03.01.2.03	Administrasi Barang Milik Daerah pada Perangkat Daerah	302.616.048,00	272.522.388,00	-	-	-	-	-	-
1.03	1.03.1.04.2.10.10.0000	1.03.01.2.03.06	Penatausahaan Barang Milik Daerah pada SKPD	302.616.048,00	272.522.388,00	-	-	-	-	-	-
1.03	1.03.1.04.2.10.10.0000	1.03.01.2.05	Administrasi Kepegawaian Perangkat Daerah	422.309.000,00	317.388.950,00	-	-	-	-	-	-
1.03	1.03.1.04.2.10.10.0000	1.03.01.2.05.09	Pendidikan dan Pelatihan Pegawai Berdasarkan Tugas dan Fungsi	422.309.000,00	317.388.950,00	-	-	-	-	-	-
1.03	1.03.1.04.2.10.10.0000	1.03.01.2.06	Administrasi Umum Perangkat Daerah	1.738.099.620,00	1.371.942.284,00	-	-	-	-	-	-
1.03	1.03.1.04.2.10.10.0000	1.03.01.2.06.01	Penyediaan Komponen Instalasi Listrik/Penerangan Bangunan Kantor	54.982.000,00	52.252.870,00	-	-	-	-	-	-
1.03	1.03.1.04.2.10.10.0000	1.03.01.2.06.02	Penyediaan Peralatan dan Perlengkapan Kantor	327.520.620,00	315.542.507,00	-	-	-	-	-	-
1.03	1.03.1.04.2.10.10.0000	1.03.01.2.06.04	Penyediaan Bahan Logistik Kantor	470.888.000,00	463.346.540,00	-	-	-	-	-	-
1.03	1.03.1.04.2.10.10.0000	1.03.01.2.06.08	Fasilitasi Kunjungan Tamu	205.110.000,00	93.430.500,00	-	-	-	-	-	-
1.03	1.03.1.04.2.10.10.0000	1.03.01.2.06.09	Penyelenggaraan Rapat Koordinasi dan Konsultasi SKPD	679.599.000,00	447.369.867,00	-	-	-	-	-	-
1.03	1.03.1.04.2.10.10.0000	1.03.01.2.08	Penyediaan Jasa Penunjang Urusan Pemerintahan Daerah	2.649.954.586,00	2.270.315.476,00	1.980.370.044,00	1.906.430.360,00	-	-	-	-
1.03	1.03.1.04.2.10.10.0000	1.03.01.2.08.01	Penyediaan Jasa Surat Menyurat	610.853.536,00	552.429.963,00	-	-	-	-	-	-
1.03	1.03.1.04.2.10.10.0000	1.03.01.2.08.02	Penyediaan Jasa Komunikasi, Sumber Daya Air dan Listrik	1.397.862.500,00	1.146.317.332,00	-	-	-	-	-	-
1.03	1.03.1.04.2.10.10.0000	1.03.01.2.08.03	Penyediaan Jasa Peralatan dan Perlengkapan	641.238.550,00	571.568.181,00	1.980.370.044,00	1.906.430.360,00	-	-	-	-

Kode			Uraian Urusan, Organisasi, Program, Kegiatan dan Sub Kegiatan	Kelompok Belanja							
				Operasi		Modal		Tidak Terduga		Transfer	
				Anggaran	Realisasi	Anggaran	Realisasi	Anggaran	Realisasi	Anggaran	Realisasi
1.03	1.03.1.04.2.10.10.0000	1.03.01.2.09	Pemeliharaan Barang Milik Daerah Penunjang Urusan Pemerintahan Daerah	4.162.175.629,00	3.911.081.008,00	-	-	-	-	-	-
1.03	1.03.1.04.2.10.10.0000	1.03.01.2.09.02	Penyediaan Jasa Pemeliharaan, Biaya Pemeliharaan, Pajak dan Perizinan Kendaraan Dinas Operasional atau Lapangan	1.536.912.200,00	1.427.908.200,00	-	-	-	-	-	-
1.03	1.03.1.04.2.10.10.0000	1.03.01.2.09.10	Pemeliharaan/Rehabilitasi Sarana dan Prasarana Gedung Kantor atau Bangunan Lainnya	2.625.263.429,00	2.483.172.808,00	-	-	-	-	-	-
1.03	1.03.1.04.2.10.10.0000	1.03.02	PROGRAM PENGELOLAAN SUMBER DAYA AIR (SDA)	2.436.083.000,00	2.414.089.000,00	194.011.300,00	194.011.300,00	-	-	-	-
1.03	1.03.1.04.2.10.10.0000	1.03.02.2.01	Pengelolaan SDA dan Bangunan Pengaman Pantai pada Wilayah Sungai (WS) dalam 1 (Satu) Daerah Kabupaten/Kota	730.863.000,00	717.417.000,00	194.011.300,00	194.011.300,00	-	-	-	-
1.03	1.03.1.04.2.10.10.0000	1.03.02.2.01.06	Pembangunan Embung dan Penampung Air	730.863.000,00	717.417.000,00	194.011.300,00	194.011.300,00	-	-	-	-
1.03	1.03.1.04.2.10.10.0000	1.03.02.2.02	Pengembangan dan Pengelolaan Sistem Irigasi Primer dan Sekunder pada Daerah Irigasi yang Luasnya di Bawah 1000 Ha dalam 1 (Satu) Daerah Kabupaten/Kota	1.705.220.000,00	1.696.672.000,00	-	-	-	-	-	-
1.03	1.03.1.04.2.10.10.0000	1.03.02.2.02.14	Rehabilitasi Jaringan Irigasi Permukaan	1.705.220.000,00	1.696.672.000,00	-	-	-	-	-	-
1.03	1.03.1.04.2.10.10.0000	1.03.03	PROGRAM PENGELOLAAN DAN PENGEMBANGAN SISTEM PENYEDIAAN AIR MINUM	591.216.500,00	574.495.500,00	615.900.000,00	602.165.700,00	-	-	-	-
1.03	1.03.1.04.2.10.10.0000	1.03.03.2.01	Pengelolaan dan Pengembangan Sistem Penyediaan Air Minum (SPAM) di Daerah Kabupaten/Kota	591.216.500,00	574.495.500,00	615.900.000,00	602.165.700,00	-	-	-	-
1.03	1.03.1.04.2.10.10.0000	1.03.03.2.01.03	Pembangunan SPAM Jaringan Perpipaan di Kawasan Perkotaan	49.150.900,00	49.150.900,00	100.000.000,00	98.611.200,00	-	-	-	-
1.03	1.03.1.04.2.10.10.0000	1.03.03.2.01.14	Pengembangan SDM dan Kelembagaan Pengelolaan SPAM	494.455.600,00	491.759.600,00	-	-	-	-	-	-
1.03	1.03.1.04.2.10.10.0000	1.03.03.2.01.15	Operasi dan Pemeliharaan SPAM di Kawasan Perkotaan	47.610.000,00	33.585.000,00	515.900.000,00	503.554.500,00	-	-	-	-
1.03	1.03.1.04.2.10.10.0000	1.03.05	PROGRAM PENGELOLAAN DAN PENGEMBANGAN SISTEM AIR LIMBAH	9.559.156.327,00	8.831.176.846,00	2.229.437.935,00	1.679.303.835,00	-	-	-	-
1.03	1.03.1.04.2.10.10.0000	1.03.05.2.01	Pengelolaan dan Pengembangan Sistem Air Limbah Domestik dalam Daerah Kabupaten/Kota	9.559.156.327,00	8.831.176.846,00	2.229.437.935,00	1.679.303.835,00	-	-	-	-
1.03	1.03.1.04.2.10.10.0000	1.03.05.2.01.05	Rehabilitasi/Peningkatan/Perluasan Sistem Pengelolaan Air Limbah Domestik Terpusat Skala Permukiman	1.318.715.900,00	1.010.998.850,00	-	-	-	-	-	-
1.03	1.03.1.04.2.10.10.0000	1.03.05.2.01.06	Pembangunan/Penyediaan Sub Sistem Pengolahan Setempat	4.732.536.300,00	4.632.735.500,00	1.690.124.500,00	1.674.343.800,00	-	-	-	-
1.03	1.03.1.04.2.10.10.0000	1.03.05.2.01.08	Sosialisasi dan Pemberdayaan Masyarakat terkait Penyediaan Sistem Pengelolaan Air Limbah	398.577.500,00	250.407.500,00	-	-	-	-	-	-
1.03	1.03.1.04.2.10.10.0000	1.03.05.2.01.09	Pengembangan SDM dan Kelembagaan Pengelolaan Air Limbah Domestik	621.135.750,00	580.203.250,00	-	-	-	-	-	-
1.03	1.03.1.04.2.10.10.0000	1.03.05.2.01.10	Operasi dan Pemeliharaan Sistem Pengelolaan Air Limbah Domestik	602.458.750,00	491.710.979,00	4.960.035,00	4.960.035,00	-	-	-	-
1.03	1.03.1.04.2.10.10.0000	1.03.05.2.01.12	Pembangunan/Penyediaan Sistem Pengelolaan Air Limbah Terpusat Skala Permukiman	1.435.130.600,00	1.417.057.000,00	534.353.400,00	-	-	-	-	-
1.03	1.03.1.04.2.10.10.0000	1.03.05.2.01.14	Penyediaan Jasa Penyedotan Lumpur Tinja	358.116.327,00	355.578.567,00	-	-	-	-	-	-
1.03	1.03.1.04.2.10.10.0000	1.03.05.2.01.15	Pembangunan/Penyediaan Sarana dan Prasarana IPLT	92.485.200,00	92.485.200,00	-	-	-	-	-	-



Kode			Uraian Urusan, Organisasi, Program, Kegiatan dan Sub Kegiatan	Kelompok Belanja							
				Operasi		Modal		Tidak Terduga		Transfer	
				Anggaran	Realisasi	Anggaran	Realisasi	Anggaran	Realisasi	Anggaran	Realisasi
1.03	1.03.1.04.2.10.10.0000	1.03.06	PROGRAM PENGELOLAAN DAN PENGEMBANGAN SISTEM DRAINASE	28.355.576.550,00	28.125.421.840,00	50.631.828.730,00	47.665.860.400,00	-	-	-	-
1.03	1.03.1.04.2.10.10.0000	1.03.06.2.01	Pengelolaan dan Pengembangan Sistem Drainase yang Terhubung Langsung dengan Sungai dalam Daerah Kabupaten/Kota	28.355.576.550,00	28.125.421.840,00	50.631.828.730,00	47.665.860.400,00	-	-	-	-
1.03	1.03.1.04.2.10.10.0000	1.03.06.2.01.02	Penyusunan Outline Plan pada Kawasan Genangan	1.717.952.000,00	1.717.952.000,00	-	-	-	-	-	-
1.03	1.03.1.04.2.10.10.0000	1.03.06.2.01.05	Pembangunan Sistem Drainase Perkotaan	938.304.000,00	930.444.000,00	23.528.553.750,00	22.571.532.400,00	-	-	-	-
1.03	1.03.1.04.2.10.10.0000	1.03.06.2.01.06	Peningkatan Saluran Drainase Perkotaan	3.125.428.000,00	3.112.533.000,00	26.734.303.780,00	24.728.839.000,00	-	-	-	-
1.03	1.03.1.04.2.10.10.0000	1.03.06.2.01.07	Rehabilitasi Saluran Drainase Perkotaan	22.573.892.550,00	22.364.492.840,00	368.971.200,00	365.489.000,00	-	-	-	-
1.03	1.03.1.04.2.10.10.0000	1.03.07	PROGRAM PENGEMBANGAN PERMUKIMAN	20.334.270.206,00	17.895.345.544,00	17.011.570.781,00	13.989.025.763,00	-	-	-	-
1.03	1.03.1.04.2.10.10.0000	1.03.07.2.01	Penyelenggaraan Infrastruktur pada Permukiman di Kawasan Strategis Daerah Kabupaten/Kota	20.334.270.206,00	17.895.345.544,00	17.011.570.781,00	13.989.025.763,00	-	-	-	-
1.03	1.03.1.04.2.10.10.0000	1.03.07.2.01.01	Pembangunan dan Pengembangan Infrastruktur Kawasan Permukiman di Kawasan Strategis Daerah Kabupaten/Kota	5.782.186.024,00	4.600.468.224,00	17.011.570.781,00	13.989.025.763,00	-	-	-	-
1.03	1.03.1.04.2.10.10.0000	1.03.07.2.01.02	Pemanfaatan dan Pemeliharaan Infrastruktur Kawasan Permukiman di Kawasan Strategis Daerah Kabupaten/Kota	14.552.084.182,00	13.294.877.320,00	-	-	-	-	-	-
1.03	1.03.1.04.2.10.10.0000	1.03.08	PROGRAM PENATAAN BANGUNAN GEDUNG	15.649.100.515,00	12.288.389.772,00	20.000.784.670,00	19.327.135.247,00	-	-	-	-
1.03	1.03.1.04.2.10.10.0000	1.03.08.2.01	Penyelenggaraan Bangunan Gedung di Wilayah Daerah Kabupaten/Kota, Pemberian Izin Mendirikan Bangunan (IMB) dan Sertifikat Laik Fungsi Bangunan Gedung	15.649.100.515,00	12.288.389.772,00	20.000.784.670,00	19.327.135.247,00	-	-	-	-
1.03	1.03.1.04.2.10.10.0000	1.03.08.2.01.01	Penyelenggaraan Penerbitan Izin Mendirikan Bangunan (IMB), Sertifikat Laik Fungsi (SLF), Peran Tenaga Ahli Bangunan Gedung (TABG), Pendataan Bangunan Gedung, serta Implementasi SIMBG	919.220.500,00	591.801.900,00	-	-	-	-	-	-
1.03	1.03.1.04.2.10.10.0000	1.03.08.2.01.02	Perencanaan, Pembangunan, Pengawasan, dan Pemanfaatan Bangunan Gedung Daerah Kabupaten/Kota	656.839.600,00	655.479.600,00	145.331.250,00	-	-	-	-	-
1.03	1.03.1.04.2.10.10.0000	1.03.08.2.01.12	Rehabilitasi, Renovasi dan Ubahsui Bangunan Gedung untuk Kepentingan Strategis Daerah Kabupaten/Kota	9.945.317.700,00	7.223.997.927,00	16.128.125.523,00	15.636.098.097,00	-	-	-	-
1.03	1.03.1.04.2.10.10.0000	1.03.08.2.01.13	Pemeliharaan dan Perawatan Bangunan Gedung Daerah Kabupaten/Kota	4.127.722.715,00	3.817.110.345,00	3.727.327.897,00	3.691.037.150,00	-	-	-	-
1.03	1.03.1.04.2.10.10.0000	1.03.09	PROGRAM PENATAAN BANGUNAN DAN LINGKUNGANNYA	1.441.792.900,00	854.809.000,00	4.354.800.000,00	3.307.698.633,00	-	-	-	-
1.03	1.03.1.04.2.10.10.0000	1.03.09.2.01	Penyelenggaraan Penataan Bangunan dan Lingkungannya di Daerah Kabupaten/Kota	1.441.792.900,00	854.809.000,00	4.354.800.000,00	3.307.698.633,00	-	-	-	-
1.03	1.03.1.04.2.10.10.0000	1.03.09.2.01.01	Penyusunan Rencana, Kebijakan, Strategi dan Teknis Sistem Penataan Bangunan dan Lingkungan di Kabupaten/Kota	884.280.000,00	297.296.100,00	-	-	-	-	-	-
1.03	1.03.1.04.2.10.10.0000	1.03.09.2.01.03	Penataan Bangunan dan Lingkungan	557.512.900,00	557.512.900,00	4.354.800.000,00	3.307.698.633,00	-	-	-	-
1.03	1.03.1.04.2.10.10.0000	1.03.10	PROGRAM PENYELENGGARAAN JALAN	82.313.659.146,00	80.787.993.127,00	163.462.571.576,00	155.663.890.974,00	-	-	-	-
1.03	1.03.1.04.2.10.10.0000	1.03.10.2.01	Penyelenggaraan Jalan Kabupaten/Kota	82.313.659.146,00	80.787.993.127,00	163.462.571.576,00	155.663.890.974,00	-	-	-	-
1.03	1.03.1.04.2.10.10.0000	1.03.10.2.01.01	Penyusunan Rencana, Kebijakan, dan Strategi Pengembangan Jaringan Jalan serta Perencanaan Teknis Penyelenggaraan Jalan dan Jembatan	3.939.109.000,00	3.926.553.000,00	-	-	-	-	-	-

Kode			Uraian Urusan, Organisasi, Program, Kegiatan dan Sub Kegiatan	Kelompok Belanja							
				Operasi		Modal		Tidak Terduga		Transfer	
				Anggaran	Realisasi	Anggaran	Realisasi	Anggaran	Realisasi	Anggaran	Realisasi
1.03	1.03.1.04.2.10.10.0000	1.03.10.2.01.05	Pembangunan Jalan	1.929.523.280,00	1.922.443.649,00	23.506.002.760,00	22.777.333.500,00	-	-	-	-
1.03	1.03.1.04.2.10.10.0000	1.03.10.2.01.09	Rehabilitasi Jalan	114.825.000,00	108.825.000,00	128.444.849.256,00	125.116.063.100,00	-	-	-	-
1.03	1.03.1.04.2.10.10.0000	1.03.10.2.01.10	Pemeliharaan Berkala Jalan	607.802.060,00	579.536.000,00	1.587.175.000,00	1.586.175.000,00	-	-	-	-
1.03	1.03.1.04.2.10.10.0000	1.03.10.2.01.11	Pemeliharaan Rutin Jalan	63.992.739.022,00	62.594.878.634,00	3.450.601.000,00	3.282.995.500,00	-	-	-	-
1.03	1.03.1.04.2.10.10.0000	1.03.10.2.01.12	Pembangunan Jembatan	162.560.000,00	106.560.000,00	6.374.376.560,00	2.801.756.874,00	-	-	-	-
1.03	1.03.1.04.2.10.10.0000	1.03.10.2.01.19	Pemeliharaan Rutin Jembatan	2.669.353.184,00	2.666.936.544,00	99.567.000,00	99.567.000,00	-	-	-	-
1.03	1.03.1.04.2.10.10.0000	1.03.10.2.01.20	Pemeliharaan Berkala Jembatan	8.897.747.600,00	8.882.260.300,00	-	-	-	-	-	-
1.03	1.03.1.04.2.10.10.0000	1.03.11	<b>PROGRAM PENGEMBANGAN JASA KONSTRUKSI</b>	<b>1.121.380.620,00</b>	<b>741.640.087,00</b>	-	-	-	-	-	-
1.03	1.03.1.04.2.10.10.0000	1.03.11.2.01	Penyelenggaraan Pelatihan Tenaga Terampil Konstruksi	504.884.000,00	336.739.212,00	-	-	-	-	-	-
1.03	1.03.1.04.2.10.10.0000	1.03.11.2.01.04	Pelaksanaan Pelatihan Tenaga Terampil Konstruksi	504.884.000,00	336.739.212,00	-	-	-	-	-	-
1.03	1.03.1.04.2.10.10.0000	1.03.11.2.02	Penyelenggaraan Sistem Informasi Jasa Konstruksi Cakupan Daerah Kabupaten/Kota	437.136.620,00	241.272.500,00	-	-	-	-	-	-
1.03	1.03.1.04.2.10.10.0000	1.03.11.2.02.01	Pengelolaan Operasional Layanan Informasi Jasa Konstruksi	41.636.100,00	41.636.100,00	-	-	-	-	-	-
1.03	1.03.1.04.2.10.10.0000	1.03.11.2.02.02	Penyediaan Perangkat Pendukung Layanan Informasi Jasa Konstruksi	395.500.520,00	199.636.400,00	-	-	-	-	-	-
1.03	1.03.1.04.2.10.10.0000	1.03.11.2.03	Penerbitan Izin Usaha Jasa Konstruksi Nasional (Non Kecil dan Kecil)	179.360.000,00	163.628.375,00	-	-	-	-	-	-
1.03	1.03.1.04.2.10.10.0000	1.03.11.2.03.03	Pembinaan dan Peningkatan Kapasitas Badan Usaha Jasa Konstruksi	179.360.000,00	163.628.375,00	-	-	-	-	-	-
1.03	1.03.1.04.2.10.10.0000	1.03.12	<b>PROGRAM PENYELENGGARAAN PENATAAN RUANG</b>	<b>2.886.284.160,00</b>	<b>2.621.030.296,00</b>	<b>99.396.000,00</b>	<b>99.396.000,00</b>	-	-	-	-
1.03	1.03.1.04.2.10.10.0000	1.03.12.2.01	Penetapan Rencana Tata Ruang Wilayah (RTRW) dan Rencana Rinci Tata Ruang (RRTR)	1.600.320.000,00	1.426.167.000,00	-	-	-	-	-	-
1.03	1.03.1.04.2.10.10.0000	1.03.12.2.01.02	Pelaksanaan Persetujuan Substansi, Evaluasi, Konsultasi Evaluasi dan Penetapan RRTR Kabupaten/Kota	1.454.760.000,00	1.313.817.000,00	-	-	-	-	-	-
1.03	1.03.1.04.2.10.10.0000	1.03.12.2.01.04	Sosialisasi Kebijakan dan Peraturan Perundang-undangan Bidang Penataan Ruang	145.560.000,00	112.350.000,00	-	-	-	-	-	-
1.03	1.03.1.04.2.10.10.0000	1.03.12.2.03	Koordinasi dan Sinkronisasi Pemanfaatan Ruang Daerah Kabupaten/Kota	591.345.136,00	543.926.224,00	99.396.000,00	99.396.000,00	-	-	-	-
1.03	1.03.1.04.2.10.10.0000	1.03.12.2.03.01	Koordinasi dan Sinkronisasi Pemanfaatan Ruang untuk Investasi dan Pembangunan Daerah	385.710.000,00	352.983.000,00	99.396.000,00	99.396.000,00	-	-	-	-
1.03	1.03.1.04.2.10.10.0000	1.03.12.2.03.02	Sistem Informasi Penataan Ruang	205.635.136,00	190.943.224,00	-	-	-	-	-	-
1.03	1.03.1.04.2.10.10.0000	1.03.12.2.04	Koordinasi dan Sinkronisasi Pengendalian Pemanfaatan Ruang Daerah Kabupaten/Kota	694.619.024,00	650.937.072,00	-	-	-	-	-	-
1.03	1.03.1.04.2.10.10.0000	1.03.12.2.04.04	Koordinasi Pelaksanaan Penataan Ruang	694.619.024,00	650.937.072,00	-	-	-	-	-	-
<b>1.04</b>			<b>URUSAN PEMERINTAHAN BIDANG PERUMAHAN DAN KAWASAN PERMUKIMAN</b>	<b>5.751.494.503,00</b>	<b>4.348.363.807,00</b>	<b>918.831.000,00</b>	<b>608.530.000,00</b>	-	-	-	-
1.04	1.03.1.04.2.10.10.0000		Dinas Pekerjaan Umum, Penataan Ruang, Perumahan dan Kawasan Permukiman	5.751.494.503,00	4.348.363.807,00	918.831.000,00	608.530.000,00	-	-	-	-
1.04	1.03.1.04.2.10.10.0000	1.04.02	<b>PROGRAM PENGEMBANGAN PERUMAHAN</b>	<b>3.554.415.303,00</b>	<b>2.515.201.807,00</b>	<b>918.831.000,00</b>	<b>608.530.000,00</b>	-	-	-	-
1.04	1.03.1.04.2.10.10.0000	1.04.02.2.01	Pendataan Penyediaan dan Rehabilitasi Rumah Korban Bencana atau Relokasi Program Kabupaten/Kota	589.899.000,00	557.608.000,00	-	-	-	-	-	-
1.04	1.03.1.04.2.10.10.0000	1.04.02.2.01.01	Identifikasi Perumahan di Lokasi Rawan Bencana atau Terkena Relokasi Program Kabupaten/Kota	589.899.000,00	557.608.000,00	-	-	-	-	-	-

Kode			Uraian Urusan, Organisasi, Program, Kegiatan dan Sub Kegiatan	Kelompok Belanja								
				Operasi		Modal		Tidak Terduga		Transfer		
				Anggaran	Realisasi	Anggaran	Realisasi	Anggaran	Realisasi	Anggaran	Realisasi	
1.04	1.03.1.04.2.10.10.0000	1.04.02.2.03	Pembangunan dan Rehabilitasi Rumah Korban Bencana atau Relokasi Program Kabupaten/Kota	191.040.000,00	-	-	-	-	-	-	-	-
1.04	1.03.1.04.2.10.10.0000	1.04.02.2.03.01	Rehabilitasi Rumah bagi Korban Bencana	191.040.000,00	-	-	-	-	-	-	-	-
1.04	1.03.1.04.2.10.10.0000	1.04.02.2.05	Pembinaan Pengelolaan Rumah Susun Umum dan/atau Rumah Khusus	2.773.476.303,00	1.957.593.807,00	918.831.000,00	608.530.000,00	-	-	-	-	-
1.04	1.03.1.04.2.10.10.0000	1.04.02.2.05.02	Penatausahaan Pemanfaatan Rumah Susun Umum dan/atau Rumah Khusus	2.773.476.303,00	1.957.593.807,00	918.831.000,00	608.530.000,00	-	-	-	-	-
1.04	1.03.1.04.2.10.10.0000	1.04.03	PROGRAM KAWASAN PERMUKIMAN	800.986.000,00	800.075.000,00	-	-	-	-	-	-	-
1.04	1.03.1.04.2.10.10.0000	1.04.03.2.03	Peningkatan Kualitas Kawasan Permukiman Kumuh dengan Luas di Bawah 10 (Sepuluh) Ha	800.986.000,00	800.075.000,00	-	-	-	-	-	-	-
1.04	1.03.1.04.2.10.10.0000	1.04.03.2.03.01	Penyusunan Rencana Tapak (Site Plan) dan Detail Engineering Design (DED) Peremajaan/Pemugaran Permukiman Kumuh	800.986.000,00	800.075.000,00	-	-	-	-	-	-	-
1.04	1.03.1.04.2.10.10.0000	1.04.05	PROGRAM PENINGKATAN PRASARANA, SARANA DAN UTILITAS UMUM (PSU)	1.396.093.200,00	1.033.087.000,00	-	-	-	-	-	-	-
1.04	1.03.1.04.2.10.10.0000	1.04.05.2.01	Urusan Penyelenggaraan PSU Perumahan	1.396.093.200,00	1.033.087.000,00	-	-	-	-	-	-	-
1.04	1.03.1.04.2.10.10.0000	1.04.05.2.01.03	Koordinasi dan Sinkronisasi dalam rangka Penyediaan Prasarana, Sarana, dan Utilitas Umum	1.396.093.200,00	1.033.087.000,00	-	-	-	-	-	-	-
<b>1.05</b>			<b>URUSAN PEMERINTAHAN BIDANG KETENTERAMAN DAN KETERTIBAN UMUM SERTA PERLINDUNGAN MASYARAKAT</b>	<b>47.765.289.363,00</b>	<b>38.393.148.017,00</b>	<b>3.797.329.266,00</b>	<b>3.535.824.192,00</b>	-	-	-	-	-
1.05	1.05.0.00.0.00.01.0000		Satuan Polisi Pamong Praja	38.309.034.565,00	30.261.120.141,00	1.695.262.566,00	1.449.509.760,00	-	-	-	-	-
1.05	1.05.0.00.0.00.01.0000	1.05.01	PROGRAM PENUNJANG URUSAN PEMERINTAHAN DAERAH KABUPATEN/KOTA	19.290.411.427,00	16.940.485.938,00	179.876.000,00	111.198.000,00	-	-	-	-	-
1.05	1.05.0.00.0.00.01.0000	1.05.01.2.01	Perencanaan, Penganggaran, dan Evaluasi Kinerja Perangkat Daerah	278.061.714,00	261.075.403,00	-	-	-	-	-	-	-
1.05	1.05.0.00.0.00.01.0000	1.05.01.2.01.01	Penyusunan Dokumen Perencanaan Perangkat Daerah	22.750.000,00	21.455.000,00	-	-	-	-	-	-	-
1.05	1.05.0.00.0.00.01.0000	1.05.01.2.01.06	Koordinasi dan Penyusunan Laporan Capaian Kinerja dan Ikhtisar Realisasi Kinerja SKPD	155.311.714,00	154.705.403,00	-	-	-	-	-	-	-
1.05	1.05.0.00.0.00.01.0000	1.05.01.2.01.07	Evaluasi Kinerja Perangkat Daerah	100.000.000,00	84.915.000,00	-	-	-	-	-	-	-
1.05	1.05.0.00.0.00.01.0000	1.05.01.2.02	Administrasi Keuangan Perangkat Daerah	14.975.155.872,00	13.219.679.797,00	-	-	-	-	-	-	-
1.05	1.05.0.00.0.00.01.0000	1.05.01.2.02.01	Penyediaan Gaji dan Tunjangan ASN	14.879.547.572,00	13.125.544.394,00	-	-	-	-	-	-	-
1.05	1.05.0.00.0.00.01.0000	1.05.01.2.02.07	Koordinasi dan Penyusunan Laporan Keuangan Bulanan / Triwulanan / Semesteran SKPD	95.608.300,00	94.135.403,00	-	-	-	-	-	-	-
1.05	1.05.0.00.0.00.01.0000	1.05.01.2.05	Administrasi Kepegawaian Perangkat Daerah	812.580.000,00	703.291.136,00	-	-	-	-	-	-	-
1.05	1.05.0.00.0.00.01.0000	1.05.01.2.05.02	Pengadaan Pakaian Dinas beserta Atribut Kelengkapannya	640.600.000,00	622.926.136,00	-	-	-	-	-	-	-
1.05	1.05.0.00.0.00.01.0000	1.05.01.2.05.09	Pendidikan dan Pelatihan Pegawai Berdasarkan Tugas dan Fungsi	171.980.000,00	80.365.000,00	-	-	-	-	-	-	-
1.05	1.05.0.00.0.00.01.0000	1.05.01.2.06	Administrasi Umum Perangkat Daerah	910.203.315,00	686.581.350,00	-	-	-	-	-	-	-
1.05	1.05.0.00.0.00.01.0000	1.05.01.2.06.01	Penyediaan Komponen Instalasi Listrik/Penerangan Bangunan Kantor	7.726.000,00	7.533.359,00	-	-	-	-	-	-	-
1.05	1.05.0.00.0.00.01.0000	1.05.01.2.06.02	Penyediaan Peralatan dan Perlengkapan Kantor	153.531.000,00	148.249.800,00	-	-	-	-	-	-	-
1.05	1.05.0.00.0.00.01.0000	1.05.01.2.06.04	Penyediaan Bahan Logistik Kantor	45.000.000,00	2.890.000,00	-	-	-	-	-	-	-
1.05	1.05.0.00.0.00.01.0000	1.05.01.2.06.05	Penyediaan Barang Cetak dan Penggandaan	82.543.270,00	70.325.700,00	-	-	-	-	-	-	-
1.05	1.05.0.00.0.00.01.0000	1.05.01.2.06.06	Penyediaan Bahan Bacaan dan Peraturan Perundang-undangan	8.000.000,00	5.149.000,00	-	-	-	-	-	-	-

Kode			Uraian Urusan, Organisasi, Program, Kegiatan dan Sub Kegiatan	Kelompok Belanja							
				Operasi		Modal		Tidak Terduga		Transfer	
				Anggaran	Realisasi	Anggaran	Realisasi	Anggaran	Realisasi	Anggaran	Realisasi
1.05	1.05.0.00.0.00.01.0000	1.05.01.2.06.09	Penyelenggaraan Rapat Koordinasi dan Konsultasi SKPD	613.403.045,00	452.433.491,00	-	-	-	-	-	-
1.05	1.05.0.00.0.00.01.0000	1.05.01.2.07	Pengadaan Barang Milik Daerah Penunjang Urusan Pemerintah Daerah	-	-	179.876.000,00	111.198.000,00	-	-	-	-
1.05	1.05.0.00.0.00.01.0000	1.05.01.2.07.10	Pengadaan Sarana dan Prasarana Gedung Kantor atau Bangunan Lainnya	-	-	179.876.000,00	111.198.000,00	-	-	-	-
1.05	1.05.0.00.0.00.01.0000	1.05.01.2.08	Penyediaan Jasa Penunjang Urusan Pemerintahan Daerah	352.956.126,00	307.235.907,00	-	-	-	-	-	-
1.05	1.05.0.00.0.00.01.0000	1.05.01.2.08.01	Penyediaan Jasa Surat Menyurat	127.574.462,00	115.882.700,00	-	-	-	-	-	-
1.05	1.05.0.00.0.00.01.0000	1.05.01.2.08.02	Penyediaan Jasa Komunikasi, Sumber Daya Air dan Listrik	51.163.000,00	32.918.707,00	-	-	-	-	-	-
1.05	1.05.0.00.0.00.01.0000	1.05.01.2.08.04	Penyediaan Jasa Pelayanan Umum Kantor	174.218.664,00	158.434.500,00	-	-	-	-	-	-
1.05	1.05.0.00.0.00.01.0000	1.05.01.2.09	Pemeliharaan Barang Milik Daerah Penunjang Urusan Pemerintahan Daerah	1.961.454.400,00	1.762.622.345,00	-	-	-	-	-	-
1.05	1.05.0.00.0.00.01.0000	1.05.01.2.09.02	Penyediaan Jasa Pemeliharaan, Biaya Pemeliharaan, Pajak dan Perizinan Kendaraan Dinas Operasional atau Lapangan	1.881.454.400,00	1.703.621.450,00	-	-	-	-	-	-
1.05	1.05.0.00.0.00.01.0000	1.05.01.2.09.06	Pemeliharaan Peralatan dan Mesin Lainnya	30.000.000,00	9.228.895,00	-	-	-	-	-	-
1.05	1.05.0.00.0.00.01.0000	1.05.01.2.09.09	Pemeliharaan/Rehabilitasi Gedung Kantor dan Bangunan Lainnya	50.000.000,00	49.772.000,00	-	-	-	-	-	-
1.05	1.05.0.00.0.00.01.0000	1.05.02	PROGRAM PENINGKATAN KETENTERAMAN DAN KETERTIBAN UMUM	17.092.575.923,00	11.807.848.176,00	131.850.025,00	130.173.260,00	-	-	-	-
1.05	1.05.0.00.0.00.01.0000	1.05.02.2.01	Penanganan Gangguan Ketenteraman dan Ketertiban Umum dalam 1 (Satu) Daerah	11.268.837.690,00	10.665.761.203,00	131.850.025,00	130.173.260,00	-	-	-	-
1.05	1.05.0.00.0.00.01.0000	1.05.02.2.01.01	Pencegahan Gangguan Ketenteraman dan Ketertiban Umum Melalui Deteksi Dini dan Cegah Dini, Pembinaan dan Penyuluhan, Pelaksanaan Patroli Pengamanan dan Pengawasan	4.599.313.687,00	4.391.886.560,00	131.850.025,00	130.173.260,00	-	-	-	-
1.05	1.05.0.00.0.00.01.0000	1.05.02.2.01.04	Pemberdayaan Perlindungan Masyarakat dalam rangka Ketenteraman dan Ketertiban Umum	5.752.610.000,00	5.409.382.500,00	-	-	-	-	-	-
1.05	1.05.0.00.0.00.01.0000	1.05.02.2.01.05	Peningkatan Kapasitas SDM Satuan Polisi Pamongpraja dan Satuan Perlindungan Masyarakat Termasuk dalam Pelaksanaan Tugas yang Bernuansa Hak Asasi Manusia	916.914.003,00	864.492.143,00	-	-	-	-	-	-
1.05	1.05.0.00.0.00.01.0000	1.05.02.2.02	Penegakan Peraturan Daerah Kabupaten/Kota dan Peraturan Bupati/Wali Kota	5.823.738.233,00	1.142.086.973,00	-	-	-	-	-	-
1.05	1.05.0.00.0.00.01.0000	1.05.02.2.02.01	Sosialisasi Penegakan Peraturan Daerah dan Peraturan Bupati/Wali Kota	3.686.524.824,00	955.088.573,00	-	-	-	-	-	-
1.05	1.05.0.00.0.00.01.0000	1.05.02.2.02.03	Penanganan Atas Pelanggaran Peraturan Daerah dan Peraturan Bupati/Wali Kota	2.137.213.409,00	186.998.400,00	-	-	-	-	-	-
1.05	1.05.0.00.0.00.01.0000	1.05.04	PROGRAM PENCEGAHAN, PENANGGULANGAN, PENYELAMATAN KEBAKARAN DAN PENYELAMATAN NON KEBAKARAN	1.926.047.215,00	1.512.786.027,00	1.383.536.541,00	1.208.138.500,00	-	-	-	-
1.05	1.05.0.00.0.00.01.0000	1.05.04.2.01	Pencegahan, Pengendalian, Pemadaman, Penyelamatan, dan Penanganan Bahan Berbahaya dan Beracun Kebakaran dalam Daerah	1.542.768.215,00	1.131.791.027,00	1.383.536.541,00	1.208.138.500,00	-	-	-	-

Kode	Uraian Urusan, Organisasi, Program, Kegiatan dan Sub Kegiatan	Kelompok Belanja									
		Operasi		Modal		Tidak Terduga		Transfer			
		Anggaran	Realisasi	Anggaran	Realisasi	Anggaran	Realisasi	Anggaran	Realisasi		
1.05	1.05.0.00.0.00.01.0000	1.05.04.2.01.01	Pencegahan Kebakaran dalam Daerah	94.417.100,00	91.020.946,00	70.460.900,00	66.218.000,00	-	-	-	-
1.05	1.05.0.00.0.00.01.0000	1.05.04.2.01.02	Pemadaman dan Pengendalian Kebakaran dalam Daerah Kabupaten/Kota	1.077.806.200,00	703.393.553,00	22.985.641,00	22.655.000,00	-	-	-	-
1.05	1.05.0.00.0.00.01.0000	1.05.04.2.01.05	Standarisasi Sarana dan Prasarana Pencegahan, Penanggulangan Kebakaran dan Alat Pelindung Diri	180.034.915,00	162.971.054,00	-	-	-	-	-	-
1.05	1.05.0.00.0.00.01.0000	1.05.04.2.01.06	Pengadaan Sarana dan Prasarana Pencegahan, Penanggulangan Kebakaran dan Alat Pelindung Diri	60.510.000,00	47.785.000,00	1.290.090.000,00	1.119.265.500,00	-	-	-	-
1.05	1.05.0.00.0.00.01.0000	1.05.04.2.01.07	Pembinaan Aparatur Pemadam Kebakaran	130.000.000,00	126.620.474,00	-	-	-	-	-	-
1.05	1.05.0.00.0.00.01.0000	1.05.04.2.04	Pemberdayaan Masyarakat dalam Pencegahan Kebakaran	383.279.000,00	380.995.000,00	-	-	-	-	-	-
1.05	1.05.0.00.0.00.01.0000	1.05.04.2.04.01	Pemberdayaan Masyarakat dalam Pencegahan dan Penanggulangan Kebakaran Melalui Sosialisasi dan Edukasi Masyarakat	383.279.000,00	380.995.000,00	-	-	-	-	-	-
1.05	1.05.0.00.0.00.04.0000		Badan Penanggulangan Bencana Daerah	9.456.254.798,00	8.132.027.876,00	2.102.066.700,00	2.086.314.432,00	-	-	-	-
1.05	1.05.0.00.0.00.04.0000	1.05.01	PROGRAM PENUNJANG URUSAN PEMERINTAHAN DAERAH KABUPATEN/KOTA	6.754.140.397,00	5.449.559.603,00	1.398.566.700,00	1.384.649.432,00	-	-	-	-
1.05	1.05.0.00.0.00.04.0000	1.05.01.2.01	Perencanaan, Penganggaran, dan Evaluasi Kinerja Perangkat Daerah	427.128.000,00	403.418.851,00	-	-	-	-	-	-
1.05	1.05.0.00.0.00.04.0000	1.05.01.2.01.01	Penyusunan Dokumen Perencanaan Perangkat Daerah	270.364.000,00	262.546.487,00	-	-	-	-	-	-
1.05	1.05.0.00.0.00.04.0000	1.05.01.2.01.06	Koordinasi dan Penyusunan Laporan Capaian Kinerja dan Ikhtisar Realisasi Kinerja SKPD	57.020.000,00	48.255.964,00	-	-	-	-	-	-
1.05	1.05.0.00.0.00.04.0000	1.05.01.2.01.07	Evaluasi Kinerja Perangkat Daerah	99.744.000,00	92.616.400,00	-	-	-	-	-	-
1.05	1.05.0.00.0.00.04.0000	1.05.01.2.02	Administrasi Keuangan Perangkat Daerah	4.414.298.202,00	3.338.985.884,00	-	-	-	-	-	-
1.05	1.05.0.00.0.00.04.0000	1.05.01.2.02.01	Penyediaan Gaji dan Tunjangan ASN	4.375.328.202,00	3.300.296.068,00	-	-	-	-	-	-
1.05	1.05.0.00.0.00.04.0000	1.05.01.2.02.05	Koordinasi dan Penyusunan Laporan Keuangan Akhir Tahun SKPD	38.970.000,00	38.689.816,00	-	-	-	-	-	-
1.05	1.05.0.00.0.00.04.0000	1.05.01.2.05	Administrasi Kepegawaian Perangkat Daerah	185.000.000,00	168.327.000,00	-	-	-	-	-	-
1.05	1.05.0.00.0.00.04.0000	1.05.01.2.05.02	Pengadaan Pakaian Dinas beserta Atribut Kelengkapannya	45.000.000,00	44.935.000,00	-	-	-	-	-	-
1.05	1.05.0.00.0.00.04.0000	1.05.01.2.05.09	Pendidikan dan Pelatihan Pegawai Berdasarkan Tugas dan Fungsi	140.000.000,00	123.392.000,00	-	-	-	-	-	-
1.05	1.05.0.00.0.00.04.0000	1.05.01.2.06	Administrasi Umum Perangkat Daerah	666.652.100,00	578.206.276,00	200.548.700,00	192.239.500,00	-	-	-	-
1.05	1.05.0.00.0.00.04.0000	1.05.01.2.06.01	Penyediaan Komponen Instalasi Listrik/Penerangan Bangunan Kantor	10.000.000,00	9.851.028,00	-	-	-	-	-	-
1.05	1.05.0.00.0.00.04.0000	1.05.01.2.06.02	Penyediaan Peralatan dan Perlengkapan Kantor	7.095.200,00	2.850.000,00	200.548.700,00	192.239.500,00	-	-	-	-
1.05	1.05.0.00.0.00.04.0000	1.05.01.2.06.04	Penyediaan Bahan Logistik Kantor	413.729.900,00	338.303.582,00	-	-	-	-	-	-
1.05	1.05.0.00.0.00.04.0000	1.05.01.2.06.06	Penyediaan Bahan Bacaan dan Peraturan Perundang-undangan	6.000.000,00	3.020.000,00	-	-	-	-	-	-
1.05	1.05.0.00.0.00.04.0000	1.05.01.2.06.09	Penyelenggaraan Rapat Koordinasi dan Konsultasi SKPD	229.827.000,00	224.181.666,00	-	-	-	-	-	-
1.05	1.05.0.00.0.00.04.0000	1.05.01.2.07	Pengadaan Barang Milik Daerah Penunjang Urusan Pemerintah Daerah	27.960.000,00	27.675.000,00	1.198.018.000,00	1.192.409.932,00	-	-	-	-
1.05	1.05.0.00.0.00.04.0000	1.05.01.2.07.02	Pengadaan Kendaraan Dinas Operasional atau Lapangan	-	-	212.608.000,00	212.608.000,00	-	-	-	-
1.05	1.05.0.00.0.00.04.0000	1.05.01.2.07.06	Pengadaan Peralatan dan Mesin Lainnya	27.960.000,00	27.675.000,00	585.410.000,00	582.270.000,00	-	-	-	-
1.05	1.05.0.00.0.00.04.0000	1.05.01.2.07.09	Pengadaan Gedung Kantor atau Bangunan Lainnya	-	-	400.000.000,00	397.531.932,00	-	-	-	-

Kode			Uraian Urusan, Organisasi, Program, Kegiatan dan Sub Kegiatan	Kelompok Belanja							
				Operasi		Modal		Tidak Terduga		Transfer	
				Anggaran	Realisasi	Anggaran	Realisasi	Anggaran	Realisasi	Anggaran	Realisasi
1.05	1.05.0.00.0.00.04.0000	1.05.01.2.08	Penyediaan Jasa Penunjang Urusan Pemerintahan Daerah	446.461.280,00	392.536.617,00	-	-	-	-	-	-
1.05	1.05.0.00.0.00.04.0000	1.05.01.2.08.02	Penyediaan Jasa Komunikasi, Sumber Daya Air dan Listrik	171.936.800,00	128.289.267,00	-	-	-	-	-	-
1.05	1.05.0.00.0.00.04.0000	1.05.01.2.08.04	Penyediaan Jasa Pelayanan Umum Kantor	274.524.480,00	264.247.350,00	-	-	-	-	-	-
1.05	1.05.0.00.0.00.04.0000	1.05.01.2.09	Pemeliharaan Barang Milik Daerah Penunjang Urusan Pemerintahan Daerah	586.640.815,00	540.409.975,00	-	-	-	-	-	-
1.05	1.05.0.00.0.00.04.0000	1.05.01.2.09.02	Penyediaan Jasa Pemeliharaan, Biaya Pemeliharaan, Pajak dan Perizinan Kendaraan Dinas Operasional atau Lapangan	434.148.700,00	425.212.900,00	-	-	-	-	-	-
1.05	1.05.0.00.0.00.04.0000	1.05.01.2.09.05	Pemeliharaan Mebel	12.980.000,00	9.990.000,00	-	-	-	-	-	-
1.05	1.05.0.00.0.00.04.0000	1.05.01.2.09.06	Pemeliharaan Peralatan dan Mesin Lainnya	90.512.115,00	56.245.250,00	-	-	-	-	-	-
1.05	1.05.0.00.0.00.04.0000	1.05.01.2.09.09	Pemeliharaan/Rehabilitasi Gedung Kantor dan Bangunan Lainnya	49.000.000,00	48.961.825,00	-	-	-	-	-	-
1.05	1.05.0.00.0.00.04.0000	1.05.03	PROGRAM PENANGGULANGAN BENCANA	2.702.114.401,00	2.682.468.273,00	703.500.000,00	701.665.000,00	-	-	-	-
1.05	1.05.0.00.0.00.04.0000	1.05.03.2.01	Pelayanan Informasi Rawan Bencana	240.004.700,00	239.152.665,00	-	-	-	-	-	-
1.05	1.05.0.00.0.00.04.0000	1.05.03.2.01.02	Sosialisasi, Komunikasi, Informasi dan Edukasi (KIE) Rawan Bencana Kabupaten/Kota (Per Jenis	240.004.700,00	239.152.665,00	-	-	-	-	-	-
1.05	1.05.0.00.0.00.04.0000	1.05.03.2.02	Pelayanan Pencegahan dan Kesiapsiagaan Terhadap Bencana	1.445.126.001,00	1.432.167.351,00	703.500.000,00	701.665.000,00	-	-	-	-
1.05	1.05.0.00.0.00.04.0000	1.05.03.2.02.02	Pelatihan Pencegahan dan Mitigasi Bencana Kabupaten/Kota	789.480.000,00	785.098.995,00	-	-	-	-	-	-
1.05	1.05.0.00.0.00.04.0000	1.05.03.2.02.03	Pengendalian Operasi dan Penyediaan Sarana Prasarana Kesiapsiagaan Terhadap Bencana Kabupaten/Kota	297.146.000,00	296.165.500,00	-	-	-	-	-	-
1.05	1.05.0.00.0.00.04.0000	1.05.03.2.02.04	Penyediaan Peralatan Perlindungan dan Kesiapsiagaan Terhadap Bencana	298.500.001,00	296.957.856,00	703.500.000,00	701.665.000,00	-	-	-	-
1.05	1.05.0.00.0.00.04.0000	1.05.03.2.02.09	Penyusunan Rencana Kontijensi	60.000.000,00	53.945.000,00	-	-	-	-	-	-
1.05	1.05.0.00.0.00.04.0000	1.05.03.2.03	Pelayanan Penyelamatan dan Evakuasi Korban Bencana	764.614.700,00	759.418.257,00	-	-	-	-	-	-
1.05	1.05.0.00.0.00.04.0000	1.05.03.2.03.03	Pencarian, Pertolongan dan Evakuasi Korban Bencana Kabupaten/Kota	529.333.000,00	526.260.000,00	-	-	-	-	-	-
1.05	1.05.0.00.0.00.04.0000	1.05.03.2.03.04	Penyediaan Logistik Penyelamatan dan Evakuasi Korban Bencana Kabupaten/Kota	235.281.700,00	233.158.257,00	-	-	-	-	-	-
1.05	1.05.0.00.0.00.04.0000	1.05.03.2.04	Penataan Sistem Dasar Penanggulangan Bencana	252.369.000,00	251.730.000,00	-	-	-	-	-	-
1.05	1.05.0.00.0.00.04.0000	1.05.03.2.04.06	Penanganan Pascabencana Kabupaten/Kota	252.369.000,00	251.730.000,00	-	-	-	-	-	-
<b>1.06</b>			<b>URUSAN PEMERINTAHAN BIDANG SOSIAL</b>	<b>53.549.619.049,00</b>	<b>36.746.341.873,00</b>	<b>484.435.750,00</b>	<b>448.413.500,00</b>	-	-	-	-
1.06	1.06.2.08.2.14.06.0000		Dinas Sosial, Pemberdayaan Perempuan, Perlindungan Anak, Pengendalian Penduduk dan Keluarga Berencana	53.549.619.049,00	36.746.341.873,00	484.435.750,00	448.413.500,00	-	-	-	-
1.06	1.06.2.08.2.14.06.0000	1.06.01	PROGRAM PENUNJANG URUSAN PEMERINTAHAN DAERAH KABUPATEN/KOTA	14.964.317.258,00	12.549.491.581,00	474.855.750,00	445.116.800,00	-	-	-	-
1.06	1.06.2.08.2.14.06.0000	1.06.01.2.01	Perencanaan, Penganggaran, dan Evaluasi Kinerja Perangkat Daerah	207.300.100,00	186.360.031,00	-	-	-	-	-	-
1.06	1.06.2.08.2.14.06.0000	1.06.01.2.01.01	Penyusunan Dokumen Perencanaan Perangkat Daerah	96.110.000,00	91.111.500,00	-	-	-	-	-	-

Kode	Uraian Urusan, Organisasi, Program, Kegiatan dan Sub Kegiatan	Kelompok Belanja									
		Operasi		Modal		Tidak Terduga		Transfer			
		Anggaran	Realisasi	Anggaran	Realisasi	Anggaran	Realisasi	Anggaran	Realisasi		
1.06	1.06.2.08.2.14.06.0000	1.06.01.2.01.02	Koordinasi dan Penyusunan Dokumen RKA-SKPD	87.780.000,00	75.220.000,00	-	-	-	-	-	-
1.06	1.06.2.08.2.14.06.0000	1.06.01.2.01.06	Koordinasi dan Penyusunan Laporan Capaian Kinerja dan Ikhtisar Realisasi Kinerja SKPD	21.910.100,00	19.285.500,00	-	-	-	-	-	-
1.06	1.06.2.08.2.14.06.0000	1.06.01.2.01.07	Evaluasi Kinerja Perangkat Daerah	1.500.000,00	743.031,00	-	-	-	-	-	-
1.06	1.06.2.08.2.14.06.0000	1.06.01.2.02	Administrasi Keuangan Perangkat Daerah	9.645.152.207,00	7.840.174.329,00	-	-	-	-	-	-
1.06	1.06.2.08.2.14.06.0000	1.06.01.2.02.01	Penyediaan Gaji dan Tunjangan ASN	9.642.152.207,00	7.838.481.029,00	-	-	-	-	-	-
1.06	1.06.2.08.2.14.06.0000	1.06.01.2.02.05	Koordinasi dan Penyusunan Laporan Keuangan Akhir Tahun SKPD	3.000.000,00	1.693.300,00	-	-	-	-	-	-
1.06	1.06.2.08.2.14.06.0000	1.06.01.2.03	Administrasi Barang Milik Daerah pada Perangkat Daerah	66.580.000,00	66.554.121,00	-	-	-	-	-	-
1.06	1.06.2.08.2.14.06.0000	1.06.01.2.03.02	Pengamanan Barang Milik Daerah SKPD	66.580.000,00	66.554.121,00	-	-	-	-	-	-
1.06	1.06.2.08.2.14.06.0000	1.06.01.2.05	Administrasi Kepegawaian Perangkat Daerah	227.879.550,00	192.513.750,00	-	-	-	-	-	-
1.06	1.06.2.08.2.14.06.0000	1.06.01.2.05.09	Pendidikan dan Pelatihan Pegawai Berdasarkan Tugas dan Fungsi	227.879.550,00	192.513.750,00	-	-	-	-	-	-
1.06	1.06.2.08.2.14.06.0000	1.06.01.2.06	Administrasi Umum Perangkat Daerah	2.147.093.323,00	1.806.820.870,00	-	-	-	-	-	-
1.06	1.06.2.08.2.14.06.0000	1.06.01.2.06.01	Penyediaan Komponen Instalasi Listrik/Penerangan Bangunan Kantor	34.000.000,00	33.827.930,00	-	-	-	-	-	-
1.06	1.06.2.08.2.14.06.0000	1.06.01.2.06.02	Penyediaan Peralatan dan Perlengkapan Kantor	209.619.962,00	205.441.136,00	-	-	-	-	-	-
1.06	1.06.2.08.2.14.06.0000	1.06.01.2.06.04	Penyediaan Bahan Logistik Kantor	137.680.000,00	131.745.025,00	-	-	-	-	-	-
1.06	1.06.2.08.2.14.06.0000	1.06.01.2.06.05	Penyediaan Barang Cetak dan Penggandaan	38.000.000,00	34.899.100,00	-	-	-	-	-	-
1.06	1.06.2.08.2.14.06.0000	1.06.01.2.06.06	Penyediaan Bahan Bacaan dan Peraturan Perundang-undangan	5.250.000,00	3.519.925,00	-	-	-	-	-	-
1.06	1.06.2.08.2.14.06.0000	1.06.01.2.06.09	Penyelenggaraan Rapat Koordinasi dan Konsultasi SKPD	1.722.543.361,00	1.397.387.754,00	-	-	-	-	-	-
1.06	1.06.2.08.2.14.06.0000	1.06.01.2.07	Pengadaan Barang Milik Daerah Penunjang Urusan Pemerintah Daerah	17.739.995,00	15.477.500,00	474.855.750,00	445.116.800,00	-	-	-	-
1.06	1.06.2.08.2.14.06.0000	1.06.01.2.07.06	Pengadaan Peralatan dan Mesin Lainnya	17.739.995,00	15.477.500,00	474.855.750,00	445.116.800,00	-	-	-	-
1.06	1.06.2.08.2.14.06.0000	1.06.01.2.08	Penyediaan Jasa Penunjang Urusan Pemerintahan Daerah	1.474.158.750,00	1.412.150.538,00	-	-	-	-	-	-
1.06	1.06.2.08.2.14.06.0000	1.06.01.2.08.01	Penyediaan Jasa Surat Menyurat	113.992.000,00	107.772.500,00	-	-	-	-	-	-
1.06	1.06.2.08.2.14.06.0000	1.06.01.2.08.02	Penyediaan Jasa Komunikasi, Sumber Daya Air dan Listrik	320.100.000,00	283.234.120,00	-	-	-	-	-	-
1.06	1.06.2.08.2.14.06.0000	1.06.01.2.08.04	Penyediaan Jasa Pelayanan Umum Kantor	1.040.066.750,00	1.021.143.918,00	-	-	-	-	-	-
1.06	1.06.2.08.2.14.06.0000	1.06.01.2.09	Pemeliharaan Barang Milik Daerah Penunjang Urusan Pemerintahan Daerah	1.178.413.333,00	1.029.440.442,00	-	-	-	-	-	-
1.06	1.06.2.08.2.14.06.0000	1.06.01.2.09.02	Penyediaan Jasa Pemeliharaan, Biaya Pemeliharaan, Pajak dan Perizinan Kendaraan Dinas Operasional atau Lapangan	588.150.000,00	460.669.792,00	-	-	-	-	-	-
1.06	1.06.2.08.2.14.06.0000	1.06.01.2.09.05	Pemeliharaan Mebel	9.500.000,00	9.000.000,00	-	-	-	-	-	-
1.06	1.06.2.08.2.14.06.0000	1.06.01.2.09.06	Pemeliharaan Peralatan dan Mesin Lainnya	69.403.333,00	56.326.650,00	-	-	-	-	-	-
1.06	1.06.2.08.2.14.06.0000	1.06.01.2.09.09	Pemeliharaan/Rehabilitasi Gedung Kantor dan Bangunan Lainnya	511.360.000,00	503.444.000,00	-	-	-	-	-	-
1.06	1.06.2.08.2.14.06.0000	1.06.02	PROGRAM PEMBERDAYAAN SOSIAL	3.905.149.767,00	3.791.179.736,00	-	-	-	-	-	-
1.06	1.06.2.08.2.14.06.0000	1.06.02.2.02	Pengumpulan Sumbangan dalam Daerah Kabupaten/Kota	38.927.950,00	36.575.750,00	-	-	-	-	-	-
1.06	1.06.2.08.2.14.06.0000	1.06.02.2.02.01	Koordinasi dan Sinkronisasi Penerbitan Izin Undian Gratis Berhadiah dan Pengumpulan Uang atau	38.927.950,00	36.575.750,00	-	-	-	-	-	-

Kode			Uraian Urusan, Organisasi, Program, Kegiatan dan Sub Kegiatan	Kelompok Belanja							
				Operasi		Modal		Tidak Terduga		Transfer	
				Anggaran	Realisasi	Anggaran	Realisasi	Anggaran	Realisasi	Anggaran	Realisasi
1.06	1.06.2.08.2.14.06.0000	1.06.02.2.03	Pengembangan Potensi Sumber Kesejahteraan Sosial Daerah Kabupaten/Kota	3.866.221.817,00	3.754.603.986,00	-	-	-	-	-	-
1.06	1.06.2.08.2.14.06.0000	1.06.02.2.03.01	Peningkatan Kemampuan Potensi Pekerja Sosial Masyarakat Kewenangan Kabupaten/Kota	2.178.430.600,00	2.155.313.052,00	-	-	-	-	-	-
1.06	1.06.2.08.2.14.06.0000	1.06.02.2.03.04	Peningkatan Kemampuan Potensi Sumber Kesejahteraan Sosial Kelembagaan Masyarakat Kewenangan Kabupaten/Kota	1.687.791.217,00	1.599.290.934,00	-	-	-	-	-	-
1.06	1.06.2.08.2.14.06.0000	1.06.04	PROGRAM REHABILITASI SOSIAL	16.934.711.800,00	8.409.609.826,00	6.280.000,00	-	-	-	-	-
1.06	1.06.2.08.2.14.06.0000	1.06.04.2.01	Rehabilitasi Sosial Dasar Penyandang Disabilitas Terlantar, Anak Terlantar, Lanjut Usia Terlantar, serta Gelandangan Penemis di Luar Panti Sosial	5.496.986.800,00	4.479.572.321,00	6.280.000,00	-	-	-	-	-
1.06	1.06.2.08.2.14.06.0000	1.06.04.2.01.01	Penyediaan Pemandangan	4.347.295.000,00	3.451.613.600,00	-	-	-	-	-	-
1.06	1.06.2.08.2.14.06.0000	1.06.04.2.01.02	Penyediaan Sandang	26.730.000,00	25.108.325,00	-	-	-	-	-	-
1.06	1.06.2.08.2.14.06.0000	1.06.04.2.01.03	Penyediaan Alat Bantu	263.120.000,00	251.680.000,00	-	-	-	-	-	-
1.06	1.06.2.08.2.14.06.0000	1.06.04.2.01.04	Pemberian Pelayanan Reunifikasi Keluarga	8.640.000,00	4.600.000,00	-	-	-	-	-	-
1.06	1.06.2.08.2.14.06.0000	1.06.04.2.01.05	Pemberian Bimbingan Fisik, Mental, Spiritual, dan Sosial	825.546.800,00	734.788.576,00	6.280.000,00	-	-	-	-	-
1.06	1.06.2.08.2.14.06.0000	1.06.04.2.01.07	Facilitasi Pembuatan Nomor Induk Kependudukan, Akta Kelahiran, Surat Nikah, dan Kartu Identitas	1.500.000,00	900.000,00	-	-	-	-	-	-
1.06	1.06.2.08.2.14.06.0000	1.06.04.2.01.08	Pemberian Akses ke Layanan Pendidikan dan Kesehatan Dasar	1.975.000,00	1.350.000,00	-	-	-	-	-	-
1.06	1.06.2.08.2.14.06.0000	1.06.04.2.01.12	Pemberian Layanan Rujukan	22.180.000,00	9.531.820,00	-	-	-	-	-	-
1.06	1.06.2.08.2.14.06.0000	1.06.04.2.02	Rehabilitasi Sosial Penyandang Masalah Kesejahteraan Sosial (PMKS) Lainnya Bukan Korban HIV/AIDS dan NAPZA di Luar Panti Sosial	11.437.725.000,00	3.930.037.505,00	-	-	-	-	-	-
1.06	1.06.2.08.2.14.06.0000	1.06.04.2.02.01	Pemberian Layanan Data dan Pengaduan	21.240.000,00	19.294.300,00	-	-	-	-	-	-
1.06	1.06.2.08.2.14.06.0000	1.06.04.2.02.03	Penyediaan Perumahan	11.374.429.000,00	3.899.584.925,00	-	-	-	-	-	-
1.06	1.06.2.08.2.14.06.0000	1.06.04.2.02.04	Penyediaan Sandang	6.930.000,00	6.213.780,00	-	-	-	-	-	-
1.06	1.06.2.08.2.14.06.0000	1.06.04.2.02.07	Pemberian Bimbingan Fisik, Mental, Spiritual, dan Sosial	19.786.000,00	1.000.000,00	-	-	-	-	-	-
1.06	1.06.2.08.2.14.06.0000	1.06.04.2.02.12	Pemberian Pelayanan Reunifikasi Keluarga	5.240.000,00	-	-	-	-	-	-	-
1.06	1.06.2.08.2.14.06.0000	1.06.04.2.02.13	Pemberian Layanan Rujukan	4.100.000,00	2.399.500,00	-	-	-	-	-	-
1.06	1.06.2.08.2.14.06.0000	1.06.04.2.02.14	Kerja Sama antar Lembaga dan Kemitraan dalam Pelaksanaan Rehabilitasi Sosial Kabupaten/Kota	6.000.000,00	1.545.000,00	-	-	-	-	-	-
1.06	1.06.2.08.2.14.06.0000	1.06.05	PROGRAM PERLINDUNGAN DAN JAMINAN SOSIAL	17.094.802.300,00	11.507.205.800,00	-	-	-	-	-	-
1.06	1.06.2.08.2.14.06.0000	1.06.05.2.01	Pemeliharaan Anak-Anak Terlantar	13.530.000,00	10.160.500,00	-	-	-	-	-	-
1.06	1.06.2.08.2.14.06.0000	1.06.05.2.01.02	Rujukan Anak-Anak Terlantar	7.150.000,00	4.612.000,00	-	-	-	-	-	-
1.06	1.06.2.08.2.14.06.0000	1.06.05.2.01.03	Pemantauan Terhadap Pelaksanaan Pemeliharaan Anak Terlantar	6.380.000,00	5.548.500,00	-	-	-	-	-	-
1.06	1.06.2.08.2.14.06.0000	1.06.05.2.02	Pengelolaan Data Fakir Miskin Cakupan Daerah Kabupaten/Kota	17.081.272.300,00	11.497.045.300,00	-	-	-	-	-	-
1.06	1.06.2.08.2.14.06.0000	1.06.05.2.02.02	Pengelolaan Data Fakir Miskin Cakupan Daerah Kabupaten/Kota	167.458.000,00	148.973.000,00	-	-	-	-	-	-
1.06	1.06.2.08.2.14.06.0000	1.06.05.2.02.03	Facilitasi Bantuan Sosial Kesejahteraan Keluarga	16.913.814.300,00	11.348.072.300,00	-	-	-	-	-	-
1.06	1.06.2.08.2.14.06.0000	1.06.06	PROGRAM PENANGANAN BENCANA	278.865.000,00	221.265.865,00	3.300.000,00	3.296.700,00	-	-	-	-
1.06	1.06.2.08.2.14.06.0000	1.06.06.2.01	Perlindungan Sosial Korban Bencana Alam dan Sosial Kabupaten/Kota	159.045.000,00	114.121.865,00	3.300.000,00	3.296.700,00	-	-	-	-



Kode	Uraian Urusan, Organisasi, Program, Kegiatan dan Sub Kegiatan	Kelompok Belanja									
		Operasi		Modal		Tidak Terduga		Transfer			
		Anggaran	Realisasi	Anggaran	Realisasi	Anggaran	Realisasi	Anggaran	Realisasi		
1.06	1.06.2.08.2.14.06.0000	1.06.06.2.01.01	Penyediaan Makanan	117.870.000,00	86.652.050,00	-	-	-	-	-	-
1.06	1.06.2.08.2.14.06.0000	1.06.06.2.01.02	Penyediaan Sandang	16.700.000,00	13.573.415,00	3.300.000,00	3.296.700,00	-	-	-	-
1.06	1.06.2.08.2.14.06.0000	1.06.06.2.01.05	Pelayanan Dukungan Psikososial	24.475.000,00	13.896.400,00	-	-	-	-	-	-
1.06	1.06.2.08.2.14.06.0000	1.06.06.2.02	Penyelenggaraan Pemberdayaan Masyarakat Terhadap Kesiapsiagaan Bencana Kabupaten/Kota	119.820.000,00	107.144.000,00	-	-	-	-	-	-
1.06	1.06.2.08.2.14.06.0000	1.06.06.2.02.02	Koordinasi, Sosialisasi dan Pelaksanaan Taruna Siaga Bencana	119.820.000,00	107.144.000,00	-	-	-	-	-	-
1.06	1.06.2.08.2.14.06.0000	1.06.07	PROGRAM PENGELOLAAN TAMAN MAKAM PAHLAWAN	371.772.924,00	267.589.065,00	-	-	-	-	-	-
1.06	1.06.2.08.2.14.06.0000	1.06.07.2.01	Pemeliharaan Taman Makam Pahlawan Nasional Kabupaten/Kota	371.772.924,00	267.589.065,00	-	-	-	-	-	-
1.06	1.06.2.08.2.14.06.0000	1.06.07.2.01.02	Pemeliharaan Taman Makam Pahlawan Nasional Kabupaten/Kota	371.772.924,00	267.589.065,00	-	-	-	-	-	-
<b>2</b>			<b>URUSAN PEMERINTAHAN WAJIB YANG TIDAK BERKAITAN DENGAN PELAYANAN DASAR</b>	<b>367.724.141.864,00</b>	<b>340.255.581.473,00</b>	<b>56.551.767.423,00</b>	<b>53.948.579.785,00</b>	-	-	-	-
<b>2.07</b>			<b>URUSAN PEMERINTAHAN BIDANG TENAGA KERJA</b>	<b>18.802.101.113,00</b>	<b>16.507.802.566,00</b>	<b>5.354.169.986,00</b>	<b>5.122.663.301,00</b>	-	-	-	-
2.07	2.07.2.18.0.00.02.0000		Dinas Tenaga Kerja, Penanaman Modal dan Pelayanan Terpadu Satu Pintu	18.802.101.113,00	16.507.802.566,00	5.354.169.986,00	5.122.663.301,00	-	-	-	-
2.07	2.07.2.18.0.00.02.0000	2.07.01	PROGRAM PENUNJANG URUSAN PEMERINTAHAN DAERAH KABUPATEN/KOTA	14.682.711.181,00	12.426.855.266,00	5.354.169.986,00	5.122.663.301,00	-	-	-	-
2.07	2.07.2.18.0.00.02.0000	2.07.01.2.01	Perencanaan, Penganggaran, dan Evaluasi Kinerja Perangkat Daerah	369.189.350,00	358.108.850,00	-	-	-	-	-	-
2.07	2.07.2.18.0.00.02.0000	2.07.01.2.01.01	Penyusunan Dokumen Perencanaan Perangkat Daerah	12.000.000,00	11.999.750,00	-	-	-	-	-	-
2.07	2.07.2.18.0.00.02.0000	2.07.01.2.01.06	Koordinasi dan Penyusunan Laporan Capaian Kinerja dan Ikhtisar Realisasi Kinerja SKPD	205.000.000,00	193.919.750,00	-	-	-	-	-	-
2.07	2.07.2.18.0.00.02.0000	2.07.01.2.01.07	Evaluasi Kinerja Perangkat Daerah	152.189.350,00	152.189.350,00	-	-	-	-	-	-
2.07	2.07.2.18.0.00.02.0000	2.07.01.2.02	Administrasi Keuangan Perangkat Daerah	10.972.559.363,00	8.821.543.213,00	-	-	-	-	-	-
2.07	2.07.2.18.0.00.02.0000	2.07.01.2.02.01	Penyediaan Gaji dan Tunjangan ASN	10.944.364.363,00	8.793.348.213,00	-	-	-	-	-	-
2.07	2.07.2.18.0.00.02.0000	2.07.01.2.02.05	Koordinasi dan Penyusunan Laporan Keuangan Akhir Tahun SKPD	28.195.000,00	28.195.000,00	-	-	-	-	-	-
2.07	2.07.2.18.0.00.02.0000	2.07.01.2.03	Administrasi Barang Milik Daerah pada Perangkat Daerah	53.275.000,00	52.681.100,00	-	-	-	-	-	-
2.07	2.07.2.18.0.00.02.0000	2.07.01.2.03.06	Penatausahaan Barang Milik Daerah pada SKPD	53.275.000,00	52.681.100,00	-	-	-	-	-	-
2.07	2.07.2.18.0.00.02.0000	2.07.01.2.05	Administrasi Kepegawaian Perangkat Daerah	195.100.000,00	195.100.000,00	-	-	-	-	-	-
2.07	2.07.2.18.0.00.02.0000	2.07.01.2.05.09	Pendidikan dan Pelatihan Pegawai Berdasarkan Tugas dan Fungsi	195.100.000,00	195.100.000,00	-	-	-	-	-	-
2.07	2.07.2.18.0.00.02.0000	2.07.01.2.06	Administrasi Umum Perangkat Daerah	1.310.073.095,00	1.258.403.717,00	-	-	-	-	-	-
2.07	2.07.2.18.0.00.02.0000	2.07.01.2.06.01	Penyediaan Komponen Instalasi Listrik/Penerangan Bangunan Kantor	107.570.160,00	98.294.940,00	-	-	-	-	-	-
2.07	2.07.2.18.0.00.02.0000	2.07.01.2.06.02	Penyediaan Peralatan dan Perlengkapan Kantor	214.051.583,00	213.183.961,00	-	-	-	-	-	-
2.07	2.07.2.18.0.00.02.0000	2.07.01.2.06.05	Penyediaan Barang Cetak dan Penggandaan	270.117.352,00	264.521.150,00	-	-	-	-	-	-
2.07	2.07.2.18.0.00.02.0000	2.07.01.2.06.06	Penyediaan Bahan Bacaan dan Peraturan Perundang-undangan	68.590.000,00	58.479.600,00	-	-	-	-	-	-
2.07	2.07.2.18.0.00.02.0000	2.07.01.2.06.09	Penyelenggaraan Rapat Koordinasi dan Konsultasi SKPD	645.144.000,00	619.324.066,00	-	-	-	-	-	-
2.07	2.07.2.18.0.00.02.0000	2.07.01.2.06.10	Penatausahaan Arsip Dinamis pada SKPD	4.600.000,00	4.600.000,00	-	-	-	-	-	-

Kode			Uraian Urusan, Organisasi, Program, Kegiatan dan Sub Kegiatan	Kelompok Belanja							
				Operasi		Modal		Tidak Terduga		Transfer	
				Anggaran	Realisasi	Anggaran	Realisasi	Anggaran	Realisasi	Anggaran	Realisasi
2.07	2.07.2.18.0.00.02.0000	2.07.01.2.07	Pengadaan Barang Milik Daerah Penunjang Urusan Pemerintah Daerah	36.255.500,00	33.645.500,00	1.726.511.402,00	1.653.604.630,00	-	-	-	-
2.07	2.07.2.18.0.00.02.0000	2.07.01.2.07.10	Pengadaan Sarana dan Prasarana Gedung Kantor atau Bangunan Lainnya	36.255.500,00	33.645.500,00	1.726.511.402,00	1.653.604.630,00	-	-	-	-
2.07	2.07.2.18.0.00.02.0000	2.07.01.2.08	Penyediaan Jasa Penunjang Urusan Pemerintahan Daerah	968.399.597,00	947.102.580,00	-	-	-	-	-	-
2.07	2.07.2.18.0.00.02.0000	2.07.01.2.08.02	Penyediaan Jasa Komunikasi, Sumber Daya Air dan Listrik	390.139.760,00	370.409.226,00	-	-	-	-	-	-
2.07	2.07.2.18.0.00.02.0000	2.07.01.2.08.04	Penyediaan Jasa Pelayanan Umum Kantor	578.259.837,00	576.693.354,00	-	-	-	-	-	-
2.07	2.07.2.18.0.00.02.0000	2.07.01.2.09	Pemeliharaan Barang Milik Daerah Penunjang Urusan Pemerintahan Daerah	777.859.276,00	760.270.306,00	3.627.658.584,00	3.469.058.671,00	-	-	-	-
2.07	2.07.2.18.0.00.02.0000	2.07.01.2.09.02	Penyediaan Jasa Pemeliharaan, Biaya Pemeliharaan, Pajak dan Perizinan Kendaraan Dinas Operasional atau Lapangan	614.079.276,00	598.970.306,00	-	-	-	-	-	-
2.07	2.07.2.18.0.00.02.0000	2.07.01.2.09.09	Pemeliharaan/Rehabilitasi Gedung Kantor dan Bangunan Lainnya	8.840.000,00	8.050.000,00	3.627.658.584,00	3.469.058.671,00	-	-	-	-
2.07	2.07.2.18.0.00.02.0000	2.07.01.2.09.10	Pemeliharaan/Rehabilitasi Sarana dan Prasarana Gedung Kantor atau Bangunan Lainnya	154.940.000,00	153.250.000,00	-	-	-	-	-	-
2.07	2.07.2.18.0.00.02.0000	2.07.03	PROGRAM PELATIHAN KERJA DAN PRODUKTIVITAS TENAGA KERJA	3.484.817.332,00	3.460.047.800,00	-	-	-	-	-	-
2.07	2.07.2.18.0.00.02.0000	2.07.03.2.01	Pelaksanaan Pelatihan berdasarkan Unit Proses Pelaksanaan Pendidikan dan Pelatihan	3.395.247.332,00	3.370.477.800,00	-	-	-	-	-	-
2.07	2.07.2.18.0.00.02.0000	2.07.03.2.01.01	Keterampilan bagi Pencari Kerja berdasarkan Klaster Kompetensi	3.395.247.332,00	3.370.477.800,00	-	-	-	-	-	-
2.07	2.07.2.18.0.00.02.0000	2.07.03.2.02	Pembinaan Lembaga Pelatihan Kerja Swasta	89.570.000,00	89.570.000,00	-	-	-	-	-	-
2.07	2.07.2.18.0.00.02.0000	2.07.03.2.02.01	Pembinaan Lembaga Pelatihan Kerja Swasta	89.570.000,00	89.570.000,00	-	-	-	-	-	-
2.07	2.07.2.18.0.00.02.0000	2.07.04	PROGRAM PENEMPATAN TENAGA KERJA	156.972.500,00	156.772.250,00	-	-	-	-	-	-
2.07	2.07.2.18.0.00.02.0000	2.07.04.2.01	Pelayanan antar Kerja di Daerah Kabupaten/Kota	156.972.500,00	156.772.250,00	-	-	-	-	-	-
2.07	2.07.2.18.0.00.02.0000	2.07.04.2.01.03	Penyuluhan dan Bimbingan Jabatan bagi Pencari Kerja	156.972.500,00	156.772.250,00	-	-	-	-	-	-
2.07	2.07.2.18.0.00.02.0000	2.07.05	PROGRAM HUBUNGAN INDUSTRIAL	477.600.100,00	464.127.250,00	-	-	-	-	-	-
2.07	2.07.2.18.0.00.02.0000	2.07.05.2.02	Pencegahan dan Penyelesaian Perselisihan Hubungan Industrial, Mogok Kerja dan Penutupan Perusahaan di Daerah Kabupaten/Kota	477.600.100,00	464.127.250,00	-	-	-	-	-	-
2.07	2.07.2.18.0.00.02.0000	2.07.05.2.02.01	Pencegahan Perselisihan Hubungan Industrial, Mogok Kerja, dan Penutupan Perusahaan yang Berakibat/Berdampak pada Kepentingan di 1 (Satu) Daerah Kabupaten/Kota	86.970.000,00	86.970.000,00	-	-	-	-	-	-
2.07	2.07.2.18.0.00.02.0000	2.07.05.2.02.04	Pelaksanaan Operasional Lembaga Kerja Sama Tripartit Daerah Kabupaten/Kota	390.630.100,00	377.157.250,00	-	-	-	-	-	-
<b>2.08</b>			<b>URUSAN PEMERINTAHAN BIDANG PEMBERDAYAAN PEREMPUAN DAN PERLINDUNGAN ANAK</b>	<b>4.880.271.412,00</b>	<b>4.357.821.732,00</b>	-	-	-	-	-	-
2.08	1.06.2.08.2.14.06.0000		Dinas Sosial, Pemberdayaan Perempuan, Perlindungan Anak, Pengendalian Penduduk dan Keluarga Berencana	4.880.271.412,00	4.357.821.732,00	-	-	-	-	-	-
2.08	1.06.2.08.2.14.06.0000	2.08.02	PROGRAM PENGARUSUTAMAAN GENDER DAN PEMBERDAYAAN PEREMPUAN	536.868.000,00	462.667.514,00	-	-	-	-	-	-

Kode			Uraian Urusan, Organisasi, Program, Kegiatan dan Sub Kegiatan	Kelompok Belanja							
				Operasi		Modal		Tidak Terduga		Transfer	
				Anggaran	Realisasi	Anggaran	Realisasi	Anggaran	Realisasi	Anggaran	Realisasi
2.08	1.06.2.08.2.14.06.0000	2.08.02.2.01	Pelebagaan Pengarusutamaan Gender (PUG) pada Lembaga Pemerintah Kewenangan Kabupaten/Kota	98.990.000,00	75.544.250,00	-	-	-	-	-	-
2.08	1.06.2.08.2.14.06.0000	2.08.02.2.01.04	Sosialisasi Kebijakan Pelaksanaan PUG Termasuk PPRG	98.990.000,00	75.544.250,00	-	-	-	-	-	-
2.08	1.06.2.08.2.14.06.0000	2.08.02.2.02	Pemberdayaan Perempuan Bidang Politik, Hukum, Sosial, dan Ekonomi pada Organisasi Kemasvarakatan Kewenangan Kabupaten/Kota	20.800.000,00	18.237.000,00	-	-	-	-	-	-
2.08	1.06.2.08.2.14.06.0000	2.08.02.2.02.01	Sosialisasi Peningkatan Partisipasi Perempuan di Bidang Politik, Hukum, Sosial dan Ekonomi	20.800.000,00	18.237.000,00	-	-	-	-	-	-
2.08	1.06.2.08.2.14.06.0000	2.08.02.2.03	Penguatan dan Pengembangan Lembaga Penyedia Layanan Pemberdayaan Perempuan Kewenangan Kabupaten/Kota	417.078.000,00	368.886.264,00	-	-	-	-	-	-
2.08	1.06.2.08.2.14.06.0000	2.08.02.2.03.02	Peningkatan Kapasitas Sumber Daya Lembaga Penyedia Layanan Pemberdayaan Perempuan Kewenangan Kabupaten/Kota	98.000.000,00	86.044.553,00	-	-	-	-	-	-
2.08	1.06.2.08.2.14.06.0000	2.08.02.2.03.03	Pengembangan Komunikasi, Informasi dan Edukasi (KIE) Pemberdayaan Perempuan Kewenangan Kabupaten/Kota	319.078.000,00	282.841.711,00	-	-	-	-	-	-
2.08	1.06.2.08.2.14.06.0000	2.08.03	PROGRAM PERLINDUNGAN PEREMPUAN	477.010.000,00	455.827.150,00	-	-	-	-	-	-
2.08	1.06.2.08.2.14.06.0000	2.08.03.2.01	Pencegahan Kekerasan Terhadap Perempuan Lingkup Daerah Kabupaten/Kota	319.994.000,00	302.032.650,00	-	-	-	-	-	-
2.08	1.06.2.08.2.14.06.0000	2.08.03.2.01.01	Koordinasi dan Sinkronisasi Pelaksanaan Kebijakan, Program dan Kegiatan Pencegahan Kekerasan Terhadap Perempuan Lingkup Daerah Kabupaten/Kota	151.492.000,00	149.098.500,00	-	-	-	-	-	-
2.08	1.06.2.08.2.14.06.0000	2.08.03.2.01.02	Advokasi Kebijakan dan Pendampingan Layanan Perlindungan Perempuan Kewenangan Kabupaten/Kota	168.502.000,00	152.934.150,00	-	-	-	-	-	-
2.08	1.06.2.08.2.14.06.0000	2.08.03.2.03	Penguatan dan Pengembangan Lembaga Penyedia Layanan Perlindungan Perempuan Tingkat Daerah Kabupaten/Kota	157.016.000,00	153.794.500,00	-	-	-	-	-	-
2.08	1.06.2.08.2.14.06.0000	2.08.03.2.03.04	Penguatan Jejaring antar Lembaga Penyedia Layanan Perlindungan Perempuan Kewenangan Kabupaten/Kota	157.016.000,00	153.794.500,00	-	-	-	-	-	-
2.08	1.06.2.08.2.14.06.0000	2.08.04	PROGRAM PENINGKATAN KUALITAS KELUARGA	2.805.208.000,00	2.428.555.223,00	-	-	-	-	-	-
2.08	1.06.2.08.2.14.06.0000	2.08.04.2.01	Peningkatan Kualitas Keluarga dalam Mewujudkan Kesenjangan Gender (KG) dan Hak Anak Tingkat Daerah Kabupaten/Kota	32.720.000,00	28.277.000,00	-	-	-	-	-	-
2.08	1.06.2.08.2.14.06.0000	2.08.04.2.01.03	Pengembangan Kegiatan Masyarakat untuk Peningkatan Kualitas Keluarga Kewenangan Kabupaten/Kota	32.720.000,00	28.277.000,00	-	-	-	-	-	-
2.08	1.06.2.08.2.14.06.0000	2.08.04.2.02	Penguatan dan Pengembangan Lembaga Penyedia Layanan Peningkatan Kualitas Keluarga dalam Mewujudkan KG dan Hak Anak yang Wilayah Kerjanya dalam Daerah Kabupaten/Kota	2.772.488.000,00	2.400.278.223,00	-	-	-	-	-	-
2.08	1.06.2.08.2.14.06.0000	2.08.04.2.02.03	Penguatan Jejaring antar Lembaga Penyedia Layanan Peningkatan Kualitas Keluarga Tingkat Daerah Kabupaten/Kota	2.772.488.000,00	2.400.278.223,00	-	-	-	-	-	-

Kode	Uraian Urusan, Organisasi, Program, Kegiatan dan Sub Kegiatan	Kelompok Belanja									
		Operasi		Modal		Tidak Terduga		Transfer			
		Anggaran	Realisasi	Anggaran	Realisasi	Anggaran	Realisasi	Anggaran	Realisasi		
2.08	1.06.2.08.2.14.06.0000	2.08.05	PROGRAM PENGELOLAAN SISTEM DATA GENDER DAN ANAK	-	-	-	-	-	-	-	-
2.08	1.06.2.08.2.14.06.0000	2.08.05.2.01	Pengumpulan, Pengolahan Analisis dan Penyajian Data Gender dan Anak Dalam Kelembagaan Data di Tingkat Daerah Kabupaten/Kota	-	-	-	-	-	-	-	-
2.08	1.06.2.08.2.14.06.0000	2.08.05.2.01.01	Penyediaan Data Gender dan Anak di Kewenangan Kabupaten/Kota	-	-	-	-	-	-	-	-
2.08	1.06.2.08.2.14.06.0000	2.08.05.2.01.02	Penyajian dan Pemanfaatan Data Gender dan Anak dalam Kelembagaan Data di Kewenangan Kabupaten/Kota	-	-	-	-	-	-	-	-
2.08	1.06.2.08.2.14.06.0000	2.08.07	PROGRAM PERLINDUNGAN KHUSUS ANAK	1.061.185.412,00	1.010.771.845,00	-	-	-	-	-	-
2.08	1.06.2.08.2.14.06.0000	2.08.07.2.01	Pencegahan Kekerasan Terhadap Anak yang Melibatkan para Pihak Lingkup Daerah Kabupaten/Kota	135.909.600,00	130.877.600,00	-	-	-	-	-	-
2.08	1.06.2.08.2.14.06.0000	2.08.07.2.01.02	Koordinasi dan Sinkronisasi Pencegahan Kekerasan Terhadap Anak Kewenangan Kabupaten/Kota	135.909.600,00	130.877.600,00	-	-	-	-	-	-
2.08	1.06.2.08.2.14.06.0000	2.08.07.2.02	Penyediaan Layanan bagi Anak yang Memerlukan Perlindungan Khusus yang Memerlukan Koordinasi Tingkat Daerah Kabupaten/Kota	925.275.812,00	879.894.245,00	-	-	-	-	-	-
2.08	1.06.2.08.2.14.06.0000	2.08.07.2.02.01	Penyediaan Layanan Pengaduan Masyarakat bagi Anak yang Memerlukan Perlindungan Khusus Tingkat Daerah Kabupaten/Kota	304.570.100,00	283.067.995,00	-	-	-	-	-	-
2.08	1.06.2.08.2.14.06.0000	2.08.07.2.02.02	Koordinasi dan Sinkronisasi Pelaksanaan Pendampingan Anak yang Memerlukan Perlindungan Khusus Kewenangan Kabupaten/Kota	322.817.000,00	313.040.000,00	-	-	-	-	-	-
2.08	1.06.2.08.2.14.06.0000	2.08.07.2.02.03	Pengembangan Komunikasi, Informasi dan Edukasi Anak yang Memerlukan Perlindungan Khusus Kewenangan Kabupaten/Kota	193.303.712,00	180.881.750,00	-	-	-	-	-	-
2.08	1.06.2.08.2.14.06.0000	2.08.07.2.02.04	Penguatan Jejaring antar Lembaga Penyedia Layanan Anak yang Memerlukan Perlindungan Khusus Kewenangan Kabupaten/Kota	104.585.000,00	102.904.500,00	-	-	-	-	-	-
<b>2.09</b>			<b>URUSAN PEMERINTAHAN BIDANG PANGAN</b>	<b>16.574.095.532,00</b>	<b>15.305.625.095,00</b>	<b>1.208.309.833,00</b>	<b>1.175.387.892,00</b>	-	-	-	-
2.09	2.09.3.27.3.25.02.0000		Dinas Ketahanan Pangan dan Pertanian	16.574.095.532,00	15.305.625.095,00	1.208.309.833,00	1.175.387.892,00	-	-	-	-
2.09	2.09.3.27.3.25.02.0000	2.09.01	PROGRAM PENUNJANG URUSAN PEMERINTAHAN DAERAH KABUPATEN/KOTA	12.826.781.732,00	11.802.957.145,00	1.128.755.833,00	1.095.833.892,00	-	-	-	-
2.09	2.09.3.27.3.25.02.0000	2.09.01.2.01	Perencanaan, Penganggaran, dan Evaluasi Kinerja Perangkat Daerah	139.859.000,00	129.035.750,00	-	-	-	-	-	-
2.09	2.09.3.27.3.25.02.0000	2.09.01.2.01.01	Penyusunan Dokumen Perencanaan Perangkat Daerah	38.750.000,00	34.059.650,00	-	-	-	-	-	-
2.09	2.09.3.27.3.25.02.0000	2.09.01.2.01.04	Koordinasi dan Penyusunan DPA-SKPD	100.384.000,00	94.905.000,00	-	-	-	-	-	-
2.09	2.09.3.27.3.25.02.0000	2.09.01.2.01.06	Koordinasi dan Penyusunan Laporan Capaian Kinerja dan Ikhtisar Realisasi Kinerja SKPD	725.000,00	71.100,00	-	-	-	-	-	-
2.09	2.09.3.27.3.25.02.0000	2.09.01.2.02	Administrasi Keuangan Perangkat Daerah	10.224.895.832,00	9.289.659.424,00	-	-	-	-	-	-
2.09	2.09.3.27.3.25.02.0000	2.09.01.2.02.01	Penyediaan Gaji dan Tunjangan ASN	10.160.124.088,00	9.233.542.116,00	-	-	-	-	-	-
2.09	2.09.3.27.3.25.02.0000	2.09.01.2.02.05	Koordinasi dan Penyusunan Laporan Keuangan Akhir Tahun SKPD	64.771.744,00	56.117.308,00	-	-	-	-	-	-
2.09	2.09.3.27.3.25.02.0000	2.09.01.2.05	Administrasi Kepegawaian Perangkat Daerah	220.391.400,00	209.970.000,00	-	-	-	-	-	-

Kode			Uraian Urusan, Organisasi, Program, Kegiatan dan Sub Kegiatan	Kelompok Belanja							
				Operasi		Modal		Tidak Terduga		Transfer	
				Anggaran	Realisasi	Anggaran	Realisasi	Anggaran	Realisasi	Anggaran	Realisasi
2.09	2.09.3.27.3.25.02.0000	2.09.01.2.05.09	Pendidikan dan Pelatihan Pegawai Berdasarkan Tugas dan Fungsi	220.391.400,00	209.970.000,00	-	-	-	-	-	-
2.09	2.09.3.27.3.25.02.0000	2.09.01.2.06	Administrasi Umum Perangkat Daerah	922.947.800,00	904.045.070,00	200.000,00	200.000,00	-	-	-	-
2.09	2.09.3.27.3.25.02.0000	2.09.01.2.06.01	Penyediaan Komponen Instalasi Listrik/Penerangan Bangunan Kantor	11.800.000,00	10.872.000,00	200.000,00	200.000,00	-	-	-	-
2.09	2.09.3.27.3.25.02.0000	2.09.01.2.06.02	Penyediaan Peralatan dan Perlengkapan Kantor	94.320.000,00	79.928.590,00	-	-	-	-	-	-
2.09	2.09.3.27.3.25.02.0000	2.09.01.2.06.06	Penyediaan Bahan Bacaan dan Peraturan Perundang-undangan	5.400.000,00	5.400.000,00	-	-	-	-	-	-
2.09	2.09.3.27.3.25.02.0000	2.09.01.2.06.09	Penyelenggaraan Rapat Koordinasi dan Konsultasi SKPD	811.427.800,00	807.844.480,00	-	-	-	-	-	-
2.09	2.09.3.27.3.25.02.0000	2.09.01.2.07	Pengadaan Barang Milik Daerah Penunjang Urusan Pemerintah Daerah	19.200.000,00	18.211.000,00	454.555.833,00	431.137.249,00	-	-	-	-
2.09	2.09.3.27.3.25.02.0000	2.09.01.2.07.06	Pengadaan Peralatan dan Mesin Lainnya	19.200.000,00	18.211.000,00	454.555.833,00	431.137.249,00	-	-	-	-
2.09	2.09.3.27.3.25.02.0000	2.09.01.2.08	Penyediaan Jasa Penunjang Urusan Pemerintahan Daerah	1.070.637.700,00	1.030.804.824,00	-	-	-	-	-	-
2.09	2.09.3.27.3.25.02.0000	2.09.01.2.08.01	Penyediaan Jasa Surat Menyurat	534.320.000,00	510.720.000,00	-	-	-	-	-	-
2.09	2.09.3.27.3.25.02.0000	2.09.01.2.08.02	Penyediaan Jasa Komunikasi, Sumber Daya Air dan Listrik	165.000.000,00	154.108.147,00	-	-	-	-	-	-
2.09	2.09.3.27.3.25.02.0000	2.09.01.2.08.04	Penyediaan Jasa Pelayanan Umum Kantor	371.317.700,00	365.976.677,00	-	-	-	-	-	-
2.09	2.09.3.27.3.25.02.0000	2.09.01.2.09	Pemeliharaan Barang Milik Daerah Penunjang Urusan Pemerintahan Daerah	228.850.000,00	221.231.077,00	674.000.000,00	664.496.643,00	-	-	-	-
2.09	2.09.3.27.3.25.02.0000	2.09.01.2.09.01	Penyediaan Jasa Pemeliharaan, Biaya Pemeliharaan, dan Pajak Kendaraan Perorangan Dinas atau Kendaraan Dinas Jabatan	121.400.000,00	115.032.993,00	-	-	-	-	-	-
2.09	2.09.3.27.3.25.02.0000	2.09.01.2.09.06	Pemeliharaan Peralatan dan Mesin Lainnya	17.450.000,00	17.065.000,00	-	-	-	-	-	-
2.09	2.09.3.27.3.25.02.0000	2.09.01.2.09.09	Pemeliharaan/Rehabilitasi Gedung Kantor dan Bangunan Lainnya	90.000.000,00	89.133.084,00	674.000.000,00	664.496.643,00	-	-	-	-
2.09	2.09.3.27.3.25.02.0000	2.09.03	PROGRAM PENINGKATAN DIVERSIFIKASI DAN KETAHANAN PANGAN MASYARAKAT	3.635.209.400,00	3.402.069.650,00	79.554.000,00	79.554.000,00	-	-	-	-
2.09	2.09.3.27.3.25.02.0000	2.09.03.2.01	Penyediaan dan Penyaluran Pangan Pokok atau Pangan Lainnya sesuai dengan Kebutuhan Daerah Kabupaten/Kota dalam rangka Stabilisasi Pasokan dan Harga Pangan	1.359.638.500,00	1.347.158.800,00	-	-	-	-	-	-
2.09	2.09.3.27.3.25.02.0000	2.09.03.2.01.03	Koordinasi, Sinkronisasi dan Pelaksanaan Distribusi Pangan Pokok dan Pangan Lainnya	1.314.052.000,00	1.301.572.300,00	-	-	-	-	-	-
2.09	2.09.3.27.3.25.02.0000	2.09.03.2.01.06	Pengembangan Kelembagaan Usaha Pangan Masyarakat dan Toko Tani Indonesia	45.586.500,00	45.586.500,00	-	-	-	-	-	-
2.09	2.09.3.27.3.25.02.0000	2.09.03.2.04	Pelaksanaan Pencapaian Target Konsumsi Pangan Perkapita/Tahun sesuai dengan Angka Kecukupan Gizi	2.275.570.900,00	2.054.910.850,00	79.554.000,00	79.554.000,00	-	-	-	-
2.09	2.09.3.27.3.25.02.0000	2.09.03.2.04.01	Penyusunan dan Penetapan Target Konsumsi Pangan Per Kapita Per Tahun	98.950.000,00	97.450.000,00	-	-	-	-	-	-
2.09	2.09.3.27.3.25.02.0000	2.09.03.2.04.02	Pemberdayaan Masyarakat dalam Pengankaragaman Konsumsi Pangan Berbasis	2.176.620.900,00	1.957.460.850,00	79.554.000,00	79.554.000,00	-	-	-	-
2.09	2.09.3.27.3.25.02.0000	2.09.05	PROGRAM PENGAWASAN KEAMANAN PANGAN	112.104.400,00	100.598.300,00	-	-	-	-	-	-
2.09	2.09.3.27.3.25.02.0000	2.09.05.2.01	Pelaksanaan Pengawasan Keamanan Pangan Segar Daerah Kabupaten/Kota	112.104.400,00	100.598.300,00	-	-	-	-	-	-

Kode			Uraian Urusan, Organisasi, Program, Kegiatan dan Sub Kegiatan	Kelompok Belanja							
				Operasi		Modal		Tidak Terduga		Transfer	
				Anggaran	Realisasi	Anggaran	Realisasi	Anggaran	Realisasi	Anggaran	Realisasi
2.09	2.09.3.27.3.25.02.0000	2.09.05.2.01.05	Penyediaan Sarana dan Prasarana Pengujian Mutu dan Keamanan Pangan Segar Asal Tumbuhan Daerah Kabupaten/Kota	112.104.400,00	100.598.300,00	-	-	-	-	-	-
<b>2.11</b>			<b>URUSAN PEMERINTAHAN BIDANG LINGKUNGAN HIDUP</b>	<b>137.795.216.242,00</b>	<b>128.403.929.420,00</b>	<b>24.088.315.047,00</b>	<b>23.563.226.251,00</b>	-	-	-	-
2.11	2.11.0.00.0.00.01.0000		Dinas Lingkungan Hidup	137.795.216.242,00	128.403.929.420,00	24.088.315.047,00	23.563.226.251,00	-	-	-	-
2.11	2.11.0.00.0.00.01.0000	2.11.01	PROGRAM PENUNJANG URUSAN PEMERINTAHAN DAERAH KABUPATEN/KOTA	100.602.524.384,00	92.199.340.650,00	9.956.724.807,00	9.636.872.094,00	-	-	-	-
2.11	2.11.0.00.0.00.01.0000	2.11.01.2.01	Perencanaan, Penganggaran, dan Evaluasi Kinerja Perangkat Daerah	205.385.000,00	199.959.800,00	-	-	-	-	-	-
2.11	2.11.0.00.0.00.01.0000	2.11.01.2.01.01	Penyusunan Dokumen Perencanaan Perangkat Daerah	20.775.000,00	20.774.950,00	-	-	-	-	-	-
2.11	2.11.0.00.0.00.01.0000	2.11.01.2.01.04	Koordinasi dan Penyusunan DPA-SKPD	10.000.000,00	10.000.000,00	-	-	-	-	-	-
2.11	2.11.0.00.0.00.01.0000	2.11.01.2.01.06	Koordinasi dan Penyusunan Laporan Capaian Kinerja dan Ikhtisar Realisasi Kinerja SKPD	161.110.000,00	155.684.900,00	-	-	-	-	-	-
2.11	2.11.0.00.0.00.01.0000	2.11.01.2.01.07	Evaluasi Kinerja Perangkat Daerah	13.500.000,00	13.499.950,00	-	-	-	-	-	-
2.11	2.11.0.00.0.00.01.0000	2.11.01.2.02	Administrasi Keuangan Perangkat Daerah	73.349.618.582,00	66.818.081.852,00	-	-	-	-	-	-
2.11	2.11.0.00.0.00.01.0000	2.11.01.2.02.01	Penyediaan Gaji dan Tunjangan ASN	73.074.488.582,00	66.543.654.352,00	-	-	-	-	-	-
2.11	2.11.0.00.0.00.01.0000	2.11.01.2.02.05	Koordinasi dan Penyusunan Laporan Keuangan Akhir Tahun SKPD	275.130.000,00	274.427.500,00	-	-	-	-	-	-
2.11	2.11.0.00.0.00.01.0000	2.11.01.2.03	Administrasi Barang Milik Daerah pada Perangkat Daerah	1.125.660.000,00	1.072.250.605,00	-	-	-	-	-	-
2.11	2.11.0.00.0.00.01.0000	2.11.01.2.03.06	Penatausahaan Barang Milik Daerah pada SKPD	1.125.660.000,00	1.072.250.605,00	-	-	-	-	-	-
2.11	2.11.0.00.0.00.01.0000	2.11.01.2.05	Administrasi Kepegawaian Perangkat Daerah	976.080.000,00	936.808.400,00	-	-	-	-	-	-
2.11	2.11.0.00.0.00.01.0000	2.11.01.2.05.02	Pengadaan Pakaian Dinas beserta Atribut Kelengkapannya	923.870.000,00	885.360.000,00	-	-	-	-	-	-
2.11	2.11.0.00.0.00.01.0000	2.11.01.2.05.09	Pendidikan dan Pelatihan Pegawai Berdasarkan Tugas dan Fungsi	52.210.000,00	51.448.400,00	-	-	-	-	-	-
2.11	2.11.0.00.0.00.01.0000	2.11.01.2.06	Administrasi Umum Perangkat Daerah	2.825.367.230,00	2.662.836.331,00	52.965.855,00	50.850.855,00	-	-	-	-
2.11	2.11.0.00.0.00.01.0000	2.11.01.2.06.01	Penyediaan Komponen Instalasi Listrik/Penerangan Bangunan Kantor	11.627.987,00	9.937.987,00	-	-	-	-	-	-
2.11	2.11.0.00.0.00.01.0000	2.11.01.2.06.02	Penyediaan Peralatan dan Perlengkapan Kantor	168.124.550,00	163.984.550,00	-	-	-	-	-	-
2.11	2.11.0.00.0.00.01.0000	2.11.01.2.06.03	Penyediaan Peralatan Rumah Tangga	123.369.820,00	103.316.269,00	52.965.855,00	50.850.855,00	-	-	-	-
2.11	2.11.0.00.0.00.01.0000	2.11.01.2.06.04	Penyediaan Bahan Logistik Kantor	310.617.500,00	307.083.970,00	-	-	-	-	-	-
2.11	2.11.0.00.0.00.01.0000	2.11.01.2.06.05	Penyediaan Barang Cetak dan Penggandaan	135.196.473,00	133.627.099,00	-	-	-	-	-	-
2.11	2.11.0.00.0.00.01.0000	2.11.01.2.06.06	Penyediaan Bahan Bacaan dan Peraturan Perundang-undangan	15.000.000,00	8.688.200,00	-	-	-	-	-	-
2.11	2.11.0.00.0.00.01.0000	2.11.01.2.06.09	Penyelenggaraan Rapat Koordinasi dan Konsultasi SKPD	2.061.430.900,00	1.936.198.256,00	-	-	-	-	-	-
2.11	2.11.0.00.0.00.01.0000	2.11.01.2.07	Pengadaan Barang Milik Daerah Penunjang Urusan Pemerintah Daerah	24.511.528,00	18.108.528,00	9.817.908.952,00	9.502.408.500,00	-	-	-	-
2.11	2.11.0.00.0.00.01.0000	2.11.01.2.07.02	Pengadaan Kendaraan Dinas Operasional atau Lapangan	7.560.000,00	2.520.000,00	8.129.948.140,00	7.879.140.000,00	-	-	-	-
2.11	2.11.0.00.0.00.01.0000	2.11.01.2.07.10	Pengadaan Sarana dan Prasarana Gedung Kantor atau Bangunan Lainnya	16.951.528,00	15.588.528,00	1.687.960.812,00	1.623.268.500,00	-	-	-	-
2.11	2.11.0.00.0.00.01.0000	2.11.01.2.08	Penyediaan Jasa Penunjang Urusan Pemerintahan Daerah	6.037.215.367,00	5.239.459.097,00	-	-	-	-	-	-
2.11	2.11.0.00.0.00.01.0000	2.11.01.2.08.01	Penyediaan Jasa Surat Menyurat	638.260.000,00	582.740.000,00	-	-	-	-	-	-

Kode			Uraian Urusan, Organisasi, Program, Kegiatan dan Sub Kegiatan	Kelompok Belanja							
				Operasi		Modal		Tidak Terduga		Transfer	
				Anggaran	Realisasi	Anggaran	Realisasi	Anggaran	Realisasi	Anggaran	Realisasi
2.11	2.11.0.00.0.00.01.0000	2.11.01.2.08.02	Penyediaan Jasa Komunikasi, Sumber Daya Air dan Listrik	4.491.197.767,00	3.753.521.497,00	-	-	-	-	-	-
2.11	2.11.0.00.0.00.01.0000	2.11.01.2.08.04	Penyediaan Jasa Pelayanan Umum Kantor	907.757.600,00	903.197.600,00	-	-	-	-	-	-
2.11	2.11.0.00.0.00.01.0000	2.11.01.2.09	Pemeliharaan Barang Milik Daerah Penunjang Urusan Pemerintahan Daerah	16.058.686.677,00	15.251.836.037,00	85.850.000,00	83.612.739,00	-	-	-	-
2.11	2.11.0.00.0.00.01.0000	2.11.01.2.09.01	Penyediaan Jasa Pemeliharaan, Biaya Pemeliharaan, dan Pajak Kendaraan Perorangan Dinas atau Kendaraan Dinas Jabatan	10.032.987.637,00	9.895.047.400,00	-	-	-	-	-	-
2.11	2.11.0.00.0.00.01.0000	2.11.01.2.09.02	Penyediaan Jasa Pemeliharaan, Biaya Pemeliharaan, Pajak dan Perizinan Kendaraan Dinas Operasional atau Lapangan	5.413.655.040,00	4.792.350.184,00	-	-	-	-	-	-
2.11	2.11.0.00.0.00.01.0000	2.11.01.2.09.09	Pemeliharaan/Rehabilitasi Gedung Kantor dan Bangunan Lainnya	405.160.000,00	399.580.604,00	81.000.000,00	79.555.879,00	-	-	-	-
2.11	2.11.0.00.0.00.01.0000	2.11.01.2.09.10	Pemeliharaan/Rehabilitasi Sarana dan Prasarana Gedung Kantor atau Bangunan Lainnya	206.884.000,00	164.857.849,00	4.850.000,00	4.056.860,00	-	-	-	-
2.11	2.11.0.00.0.00.01.0000	2.11.02	PROGRAM PERENCANAAN LINGKUNGAN HIDUP	1.268.870.000,00	1.250.722.700,00	-	-	-	-	-	-
2.11	2.11.0.00.0.00.01.0000	2.11.02.2.01	Rencana Perlindungan dan Pengelolaan Lingkungan Hidup (RPPLH) Kabupaten/Kota	687.680.000,00	678.649.900,00	-	-	-	-	-	-
2.11	2.11.0.00.0.00.01.0000	2.11.02.2.01.01	Penyusunan dan Penetapan RPPLH	483.900.000,00	476.968.000,00	-	-	-	-	-	-
2.11	2.11.0.00.0.00.01.0000	2.11.02.2.01.02	Pengendalian Pelaksanaan RPPLH Kabupaten/Kota	203.780.000,00	201.681.900,00	-	-	-	-	-	-
2.11	2.11.0.00.0.00.01.0000	2.11.02.2.02	Penyelenggaraan Kajian Lingkungan Hidup Strategis (KLHS) Kabupaten/Kota	581.190.000,00	572.072.800,00	-	-	-	-	-	-
2.11	2.11.0.00.0.00.01.0000	2.11.02.2.02.02	Pembuatan dan Pelaksanaan KLHS RPJPD/RPJMD	581.190.000,00	572.072.800,00	-	-	-	-	-	-
2.11	2.11.0.00.0.00.01.0000	2.11.03	PROGRAM PENGENDALIAN PENCEMARAN DAN/ATAU KERUSAKAN LINGKUNGAN HIDUP	1.429.180.000,00	1.426.844.410,00	1.137.630.000,00	1.137.229.000,00	-	-	-	-
2.11	2.11.0.00.0.00.01.0000	2.11.03.2.01	Pencegahan Pencemaran dan/atau Kerusakan Lingkungan Hidup Kabupaten/Kota	1.327.320.000,00	1.325.241.410,00	1.137.630.000,00	1.137.229.000,00	-	-	-	-
2.11	2.11.0.00.0.00.01.0000	2.11.03.2.01.01	Koordinasi, Sinkronisasi, dan Pelaksanaan Pencegahan Pencemaran Lingkungan Hidup Dilaksanakan Terhadap Media Tanah, Air, Udara, dan Laut	266.770.000,00	266.370.000,00	-	-	-	-	-	-
2.11	2.11.0.00.0.00.01.0000	2.11.03.2.01.02	Koordinasi, Sinkronisasi dan Pelaksanaan Pengendalian Emisi Gas Rumah Kaca, Mitigasi dan Adaptasi Perubahan Iklim	171.460.000,00	170.679.850,00	-	-	-	-	-	-
2.11	2.11.0.00.0.00.01.0000	2.11.03.2.01.03	Pengelolaan Laboratorium Lingkungan Hidup Kabupaten/Kota	889.090.000,00	888.191.560,00	1.137.630.000,00	1.137.229.000,00	-	-	-	-
2.11	2.11.0.00.0.00.01.0000	2.11.03.2.02	Penanggulangan Pencemaran dan/atau Kerusakan Lingkungan Hidup Kabupaten/Kota	101.860.000,00	101.603.000,00	-	-	-	-	-	-
2.11	2.11.0.00.0.00.01.0000	2.11.03.2.02.01	Pemberian Informasi Peringatan Pencemaran dan/atau Kerusakan Lingkungan Hidup pada	101.860.000,00	101.603.000,00	-	-	-	-	-	-
2.11	2.11.0.00.0.00.01.0000	2.11.04	PROGRAM PENGELOLAAN KEANEKARAGAMAN HAYATI (KEHATI)	14.633.152.939,00	14.292.635.528,00	11.888.630.090,00	11.702.970.051,00	-	-	-	-
2.11	2.11.0.00.0.00.01.0000	2.11.04.2.01	Pengelolaan Keanekaragaman Hayati	14.633.152.939,00	14.292.635.528,00	11.888.630.090,00	11.702.970.051,00	-	-	-	-
2.11	2.11.0.00.0.00.01.0000	2.11.04.2.01.01	Penyusunan dan Penetapan Rencana Pengelolaan Keanekaragaman Hayati	525.501.000,00	517.345.244,00	-	-	-	-	-	-
2.11	2.11.0.00.0.00.01.0000	2.11.04.2.01.04	Pengelolaan Ruang Terbuka Hijau (RTH)	14.107.651.939,00	13.775.290.284,00	11.888.630.090,00	11.702.970.051,00	-	-	-	-

Kode			Uraian Urusan, Organisasi, Program, Kegiatan dan Sub Kegiatan	Kelompok Belanja							
				Operasi		Modal		Tidak Terduga		Transfer	
				Anggaran	Realisasi	Anggaran	Realisasi	Anggaran	Realisasi	Anggaran	Realisasi
2.11	2.11.0.00.0.00.01.0000	2.11.05	PROGRAM PENGENDALIAN BAHAN BERBAHAYA DAN BERACUN (B3) DAN LIMBAH BAHAN BERBAHAYA DAN BERACUN (LIMBAH B3)	61.065.450,00	58.277.120,00	6.250.000,00	4.160.000,00	-	-	-	-
2.11	2.11.0.00.0.00.01.0000	2.11.05.2.01	Penyimpanan sementara Limbah B3	61.065.450,00	58.277.120,00	6.250.000,00	4.160.000,00	-	-	-	-
2.11	2.11.0.00.0.00.01.0000	2.11.05.2.01.01	Fasilitasi Pemenuhan Komitmen Izin Penyimpanan sementara Limbah B3 Dilaksanakan Melalui Sistem Pelayanan Perizinan Berusaha Terintegrasi Secara Elektronik	61.065.450,00	58.277.120,00	6.250.000,00	4.160.000,00	-	-	-	-
2.11	2.11.0.00.0.00.01.0000	2.11.06	PROGRAM PEMBINAAN DAN PENGAWASAN TERHADAP IZIN LINGKUNGAN DAN IZIN PERLINDUNGAN DAN PENGELOLAAN LINGKUNGAN HIDUP (PPLH)	526.205.100,00	479.817.100,00	25.000.000,00	24.600.000,00	-	-	-	-
2.11	2.11.0.00.0.00.01.0000	2.11.06.2.01	Pembinaan dan Pengawasan Terhadap Usaha dan/atau Kegiatan yang Izin Lingkungan dan Izin PPLH Diterbitkan oleh Pemerintah Daerah Kabupaten/Kota	526.205.100,00	479.817.100,00	25.000.000,00	24.600.000,00	-	-	-	-
2.11	2.11.0.00.0.00.01.0000	2.11.06.2.01.01	Fasilitasi Pemenuhan Ketentuan dan Kewajiban Izin Lingkungan dan/atau Izin PPLH	428.748.000,00	397.060.000,00	-	-	-	-	-	-
2.11	2.11.0.00.0.00.01.0000	2.11.06.2.01.03	Pengawasan Usaha dan/atau Kegiatan yang Izin Lingkungan Hidup, Izin PPLH yang Diterbitkan oleh Pemerintah Daerah Kabupaten/Kota	59.977.100,00	45.277.100,00	-	-	-	-	-	-
2.11	2.11.0.00.0.00.01.0000	2.11.06.2.01.04	Koordinasi dan Sinkronisasi Pengawasan dan Penerapan Sanksi Upaya dan Rencana PPLH	37.480.000,00	37.480.000,00	25.000.000,00	24.600.000,00	-	-	-	-
2.11	2.11.0.00.0.00.01.0000	2.11.08	PROGRAM PENINGKATAN PENDIDIKAN, PELATIHAN DAN PENYULUHAN LINGKUNGAN HIDUP UNTUK MASYARAKAT	333.321.600,00	328.557.775,00	-	-	-	-	-	-
2.11	2.11.0.00.0.00.01.0000	2.11.08.2.01	Penyelenggaraan Pendidikan, Pelatihan, dan Penyuluhan Lingkungan Hidup untuk Lembaga Kemasyarakatan Tingkat Daerah Kabupaten/Kota	333.321.600,00	328.557.775,00	-	-	-	-	-	-
2.11	2.11.0.00.0.00.01.0000	2.11.08.2.01.01	Peningkatan Kapasitas dan Kompetensi Sumber Daya Manusia Bidang Lingkungan Hidup untuk Lembaga Kemasyarakatan	34.134.100,00	30.670.275,00	-	-	-	-	-	-
2.11	2.11.0.00.0.00.01.0000	2.11.08.2.01.02	Pendampingan Gerakan Peduli Lingkungan Hidup	299.187.500,00	297.887.500,00	-	-	-	-	-	-
2.11	2.11.0.00.0.00.01.0000	2.11.09	PROGRAM PENGHARGAAN LINGKUNGAN HIDUP UNTUK MASYARAKAT	251.160.000,00	242.113.000,00	-	-	-	-	-	-
2.11	2.11.0.00.0.00.01.0000	2.11.09.2.01	Pemberian Penghargaan Lingkungan Hidup Tingkat Daerah Kabupaten/Kota	251.160.000,00	242.113.000,00	-	-	-	-	-	-
2.11	2.11.0.00.0.00.01.0000	2.11.09.2.01.01	Penilaian Kinerja Masyarakat/Lembaga Masyarakat/Dunia Usaha/Dunia Pendidikan/Filantropi dalam Perlindungan dan Pengelolaan Lingkungan Hidup	251.160.000,00	242.113.000,00	-	-	-	-	-	-
2.11	2.11.0.00.0.00.01.0000	2.11.10	PROGRAM PENANGANAN PENGADUAN LINGKUNGAN HIDUP	85.970.000,00	72.495.000,00	-	-	-	-	-	-
2.11	2.11.0.00.0.00.01.0000	2.11.10.2.01	Penyelesaian Pengaduan Masyarakat di Bidang Perlindungan dan Pengelolaan Lingkungan Hidup (PPLH) Kabupaten/Kota	85.970.000,00	72.495.000,00	-	-	-	-	-	-
2.11	2.11.0.00.0.00.01.0000	2.11.10.2.01.01	Pengelolaan Pengaduan Masyarakat Terhadap PPLH Kabupaten/Kota	85.970.000,00	72.495.000,00	-	-	-	-	-	-



Kode			Uraian Urusan, Organisasi, Program, Kegiatan dan Sub Kegiatan	Kelompok Belanja							
				Operasi		Modal		Tidak Terduga		Transfer	
				Anggaran	Realisasi	Anggaran	Realisasi	Anggaran	Realisasi	Anggaran	Realisasi
2.11	2.11.0.00.0.00.01.0000	2.11.11	PROGRAM PENGELOLAAN PERSAMPAHAN	18.603.766.769,00	18.053.126.137,00	1.074.080.150,00	1.057.395.106,00	-	-	-	-
2.11	2.11.0.00.0.00.01.0000	2.11.11.2.01	Pengelolaan Sampah	18.603.766.769,00	18.053.126.137,00	1.074.080.150,00	1.057.395.106,00	-	-	-	-
2.11	2.11.0.00.0.00.01.0000	2.11.11.2.01.01	Penyusunan Kebijakan dan Strategi Daerah Pengelolaan Sampah Kabupaten/Kota	46.940.000,00	46.607.500,00	-	-	-	-	-	-
2.11	2.11.0.00.0.00.01.0000	2.11.11.2.01.02	Pengurangan Sampah dengan Melakukan Pembatasan, Pendaauran Ulang dan Pemanfaatan Kembali	902.903.900,00	836.307.500,00	-	-	-	-	-	-
2.11	2.11.0.00.0.00.01.0000	2.11.11.2.01.03	Penanganan Sampah dengan Melakukan Pemilahan, Pengumpulan, Pengangkutan, Pengolahan, dan Pemrosesan Akhir Sampah di TPA/TPST/SPA Kabupaten/Kota	16.721.934.369,00	16.249.033.637,00	1.074.080.150,00	1.057.395.106,00	-	-	-	-
2.11	2.11.0.00.0.00.01.0000	2.11.11.2.01.07	Penyediaan Sarana dan Prasarana Pengelolaan Persampahan di TPA/TPST/SPA Kabupaten/Kota	931.988.500,00	921.177.500,00	-	-	-	-	-	-
<b>2.12</b>			<b>URUSAN PEMERINTAHAN BIDANG ADMINISTRASI KEPENDUDUKAN DAN PENCATATAN SIPIL</b>	<b>15.773.314.827,00</b>	<b>14.263.894.846,00</b>	<b>1.519.446.138,00</b>	<b>1.491.133.100,00</b>	-	-	-	-
2.12	2.12.0.00.0.00.01.0000		Dinas Kependudukan dan Pencatatan Sipil	15.773.314.827,00	14.263.894.846,00	1.519.446.138,00	1.491.133.100,00	-	-	-	-
2.12	2.12.0.00.0.00.01.0000	2.12.01	PROGRAM PENUNJANG URUSAN PEMERINTAHAN DAERAH KABUPATEN/KOTA	12.381.075.527,00	10.879.948.556,00	1.519.446.138,00	1.491.133.100,00	-	-	-	-
2.12	2.12.0.00.0.00.01.0000	2.12.01.2.01	Perencanaan, Penganggaran, dan Evaluasi Kinerja Perangkat Daerah	128.901.240,00	128.553.900,00	-	-	-	-	-	-
2.12	2.12.0.00.0.00.01.0000	2.12.01.2.01.01	Penyusunan Dokumen Perencanaan Perangkat Daerah	15.000.000,00	14.999.950,00	-	-	-	-	-	-
2.12	2.12.0.00.0.00.01.0000	2.12.01.2.01.07	Evaluasi Kinerja Perangkat Daerah	113.901.240,00	113.553.950,00	-	-	-	-	-	-
2.12	2.12.0.00.0.00.01.0000	2.12.01.2.02	Administrasi Keuangan Perangkat Daerah	9.301.154.303,00	7.881.919.017,00	-	-	-	-	-	-
2.12	2.12.0.00.0.00.01.0000	2.12.01.2.02.01	Penyediaan Gaji dan Tunjangan ASN	9.284.833.103,00	7.865.766.567,00	-	-	-	-	-	-
2.12	2.12.0.00.0.00.01.0000	2.12.01.2.02.07	Koordinasi dan Penyusunan Laporan Keuangan Bulanan/ Triwulanan/ Semesteran SKPD	16.321.200,00	16.152.450,00	-	-	-	-	-	-
2.12	2.12.0.00.0.00.01.0000	2.12.01.2.05	Administrasi Kepegawaian Perangkat Daerah	261.912.000,00	255.445.000,00	-	-	-	-	-	-
2.12	2.12.0.00.0.00.01.0000	2.12.01.2.05.09	Pendidikan dan Pelatihan Pegawai Berdasarkan Tugas dan Fungsi	261.912.000,00	255.445.000,00	-	-	-	-	-	-
2.12	2.12.0.00.0.00.01.0000	2.12.01.2.06	Administrasi Umum Perangkat Daerah	1.894.894.334,00	1.872.246.646,00	5.000.000,00	1.803.800,00	-	-	-	-
2.12	2.12.0.00.0.00.01.0000	2.12.01.2.06.01	Penyediaan Komponen Instalasi Listrik/Penerangan Bangunan Kantor	21.400.000,00	20.748.000,00	5.000.000,00	1.803.800,00	-	-	-	-
2.12	2.12.0.00.0.00.01.0000	2.12.01.2.06.02	Penyediaan Peralatan dan Perlengkapan Kantor	1.203.068.000,00	1.185.927.500,00	-	-	-	-	-	-
2.12	2.12.0.00.0.00.01.0000	2.12.01.2.06.05	Penyediaan Barang Cetak dan Penggandaan	140.027.700,00	140.009.700,00	-	-	-	-	-	-
2.12	2.12.0.00.0.00.01.0000	2.12.01.2.06.06	Penyediaan Bahan Bacaan dan Peraturan Perundang-undangan	3.960.000,00	3.309.900,00	-	-	-	-	-	-
2.12	2.12.0.00.0.00.01.0000	2.12.01.2.06.09	Penyelenggaraan Rapat Koordinasi dan Konsultasi SKPD	526.438.634,00	522.251.546,00	-	-	-	-	-	-
2.12	2.12.0.00.0.00.01.0000	2.12.01.2.07	Pengadaan Barang Milik Daerah Penunjang Urusan Pemerintah Daerah	108.189.150,00	107.867.150,00	1.478.296.138,00	1.463.879.300,00	-	-	-	-
2.12	2.12.0.00.0.00.01.0000	2.12.01.2.07.06	Pengadaan Peralatan dan Mesin Lainnya	108.189.150,00	107.867.150,00	1.478.296.138,00	1.463.879.300,00	-	-	-	-
2.12	2.12.0.00.0.00.01.0000	2.12.01.2.08	Penyediaan Jasa Penunjang Urusan Pemerintahan Daerah	305.204.000,00	262.304.996,00	36.150.000,00	25.450.000,00	-	-	-	-
2.12	2.12.0.00.0.00.01.0000	2.12.01.2.08.01	Penyediaan Jasa Surat Menyurat	53.920.000,00	52.217.088,00	-	-	-	-	-	-
2.12	2.12.0.00.0.00.01.0000	2.12.01.2.08.02	Penyediaan Jasa Komunikasi, Sumber Daya Air dan Listrik	35.712.600,00	28.485.592,00	31.500.000,00	25.450.000,00	-	-	-	-
2.12	2.12.0.00.0.00.01.0000	2.12.01.2.08.03	Penyediaan Jasa Peralatan dan Perlengkapan	48.695.900,00	27.566.055,00	4.650.000,00	-	-	-	-	-

Kode			Uraian Urusan, Organisasi, Program, Kegiatan dan Sub Kegiatan	Kelompok Belanja							
				Operasi		Modal		Tidak Terduga		Transfer	
				Anggaran	Realisasi	Anggaran	Realisasi	Anggaran	Realisasi	Anggaran	Realisasi
2.12	2.12.0.00.0.00.01.0000	2.12.01.2.08.04	Penyediaan Jasa Pelayanan Umum Kantor	166.875.500,00	154.036.261,00	-	-	-	-	-	-
2.12	2.12.0.00.0.00.01.0000	2.12.01.2.09	Pemeliharaan Barang Milik Daerah Penunjang Urusan Pemerintahan Daerah	380.820.500,00	371.611.847,00	-	-	-	-	-	-
2.12	2.12.0.00.0.00.01.0000	2.12.01.2.09.02	Penyediaan Jasa Pemeliharaan, Biaya Pemeliharaan, Pajak dan Perizinan Kendaraan Dinas Operasional atau Lapangan	300.820.500,00	291.664.097,00	-	-	-	-	-	-
2.12	2.12.0.00.0.00.01.0000	2.12.01.2.09.09	Pemeliharaan/Rehabilitasi Gedung Kantor dan Bangunan Lainnya	80.000.000,00	79.947.750,00	-	-	-	-	-	-
2.12	2.12.0.00.0.00.01.0000	2.12.02	PROGRAM PENDAFTARAN PENDUDUK	1.187.545.360,00	1.184.247.250,00	-	-	-	-	-	-
2.12	2.12.0.00.0.00.01.0000	2.12.02.2.01	Pelayanan Pendaftaran Penduduk	1.187.545.360,00	1.184.247.250,00	-	-	-	-	-	-
2.12	2.12.0.00.0.00.01.0000	2.12.02.2.01.04	Peningkatan Pelayanan Pendaftaran Penduduk	1.187.545.360,00	1.184.247.250,00	-	-	-	-	-	-
2.12	2.12.0.00.0.00.01.0000	2.12.02.2.01.08	Pengumpulan, Analisis, dan Diseminasi Data Terkait Pendaftaran dan Perkembangan Penduduk	-	-	-	-	-	-	-	-
2.12	2.12.0.00.0.00.01.0000	2.12.03	PROGRAM PENCATATAN SIPIL	1.699.010.480,00	1.695.258.980,00	-	-	-	-	-	-
2.12	2.12.0.00.0.00.01.0000	2.12.03.2.01	Pelayanan Pencatatan Sipil	1.699.010.480,00	1.695.258.980,00	-	-	-	-	-	-
2.12	2.12.0.00.0.00.01.0000	2.12.03.2.01.01	Pencatatan, Penatausahaan dan Penerbitan Dokumen Atas Pelaporan Peristiwa Penting	1.556.410.480,00	1.554.658.980,00	-	-	-	-	-	-
2.12	2.12.0.00.0.00.01.0000	2.12.03.2.01.02	Peningkatan dalam Pelayanan Pencatatan Sipil	142.600.000,00	140.600.000,00	-	-	-	-	-	-
2.12	2.12.0.00.0.00.01.0000	2.12.04	PROGRAM PENGELOLAAN INFORMASI ADMINISTRASI KEPENDUDUKAN	445.183.460,00	444.927.960,00	-	-	-	-	-	-
2.12	2.12.0.00.0.00.01.0000	2.12.04.2.01	Pengumpulan Data Kependudukan dan Pemanfaatan dan Penyajian Database	445.183.460,00	444.927.960,00	-	-	-	-	-	-
2.12	2.12.0.00.0.00.01.0000	2.12.04.2.01.01	Pengolahan dan Penyajian Data Kependudukan	445.183.460,00	444.927.960,00	-	-	-	-	-	-
2.12	2.12.0.00.0.00.01.0000	2.12.05	PROGRAM PENGELOLAAN PROFIL KEPENDUDUKAN	60.500.000,00	59.512.100,00	-	-	-	-	-	-
2.12	2.12.0.00.0.00.01.0000	2.12.05.2.01	Penyusunan Profil Kependudukan	60.500.000,00	59.512.100,00	-	-	-	-	-	-
2.12	2.12.0.00.0.00.01.0000	2.12.05.2.01.02	Penyusunan Profil Data Perkembangan dan Proyeksi Kependudukan serta Kebutuhan yang Lain	60.500.000,00	59.512.100,00	-	-	-	-	-	-
<b>2.14</b>			<b>URUSAN PEMERINTAHAN BIDANG PENGENDALIAN PENDUDUK DAN KELUARGA BERENCANA</b>	<b>10.032.668.000,00</b>	<b>9.015.059.673,00</b>	-	-	-	-	-	-
2.14	1.06.2.08.2.14.06.0000		Dinas Sosial, Pemberdayaan Perempuan, Perlindungan Anak, Pengendalian Penduduk dan Keluarga Berencana	10.032.668.000,00	9.015.059.673,00	-	-	-	-	-	-
2.14	1.06.2.08.2.14.06.0000	2.14.02	PROGRAM PENGENDALIAN PENDUDUK	394.180.751,00	335.148.118,00	-	-	-	-	-	-
2.14	1.06.2.08.2.14.06.0000	2.14.02.2.01	Pemaduan dan Sinkronisasi Kebijakan Pemerintah Daerah Provinsi dengan Pemerintah Daerah Kabupaten/Kota dalam rangka Pengendalian Kuantitas Penduduk	62.647.500,00	59.517.950,00	-	-	-	-	-	-
2.14	1.06.2.08.2.14.06.0000	2.14.02.2.01.10	Implementasi Pendidikan Kependudukan Jalur Pendidikan Formal dan Nonformal	62.647.500,00	59.517.950,00	-	-	-	-	-	-
2.14	1.06.2.08.2.14.06.0000	2.14.02.2.02	Pemetaan Perkiraan Pengendalian Penduduk Cakupan Daerah Kabupaten/Kota	331.533.251,00	275.630.168,00	-	-	-	-	-	-
2.14	1.06.2.08.2.14.06.0000	2.14.02.2.02.02	Penyediaan dan Pengolahan Data Kependudukan	85.610.000,00	80.560.192,00	-	-	-	-	-	-
2.14	1.06.2.08.2.14.06.0000	2.14.02.2.02.09	Pembinaan dan Pengawasan Penyelenggaraan Sistem Informasi Keluarga	64.200.000,00	42.333.925,00	-	-	-	-	-	-
2.14	1.06.2.08.2.14.06.0000	2.14.02.2.02.12	Pencatatan dan Pengumpulan Data Keluarga	107.400.000,00	80.800.000,00	-	-	-	-	-	-
2.14	1.06.2.08.2.14.06.0000	2.14.02.2.02.13	Pengolahan dan Pelaporan Data Pengendalian Lapangan dan Pelayanan KB	30.000.000,00	27.741.800,00	-	-	-	-	-	-

Kode	Uraian Urusan, Organisasi, Program, Kegiatan dan Sub Kegiatan	Kelompok Belanja									
		Operasi		Modal		Tidak Terduga		Transfer			
		Anggaran	Realisasi	Anggaran	Realisasi	Anggaran	Realisasi	Anggaran	Realisasi		
2.14	1.06.2.08.2.14.06.0000	2.14.02.2.02.14	Pembinaan dan Pengawasan Pencatatan dan Pelaporan Program KKBPK	44.323.251,00	44.194.251,00	-	-	-	-	-	-
2.14	1.06.2.08.2.14.06.0000	2.14.03	PROGRAM PEMBINAAN KELUARGA BERENCANA (KB)	1.675.353.712,00	1.391.884.825,00	-	-	-	-	-	-
2.14	1.06.2.08.2.14.06.0000	2.14.03.2.01	Pelaksanaan Advokasi, Komunikasi, Informasi dan Edukasi (KIE) Pengendalian Penduduk dan KB Sesuai Kearifan Budaya Lokal	622.700.000,00	529.821.475,00	-	-	-	-	-	-
2.14	1.06.2.08.2.14.06.0000	2.14.03.2.01.01	Advokasi Program KKBPK kepada Stakeholders dan Mitra Kerja	192.980.000,00	155.350.164,00	-	-	-	-	-	-
2.14	1.06.2.08.2.14.06.0000	2.14.03.2.01.02	Komunikasi, Informasi dan Edukasi (KIE) Program KKBPK Sesuai Kearifan Budaya Lokal	25.000.000,00	24.671.663,00	-	-	-	-	-	-
2.14	1.06.2.08.2.14.06.0000	2.14.03.2.01.04	Promosi dan KIE Program KKBPK Melalui Media Massa Cetak dan Elektronik serta Media Luar Pelaksanaan Mekanisme Operasional Program	126.970.000,00	126.182.548,00	-	-	-	-	-	-
2.14	1.06.2.08.2.14.06.0000	2.14.03.2.01.06	KKBPK Melalui Rapat Koordinasi Kecamatan (Rakorcam), Rapat Koordinasi Desa (Rakordes), dan Mini Lokakarya (Minilok)	65.000.000,00	57.480.000,00	-	-	-	-	-	-
2.14	1.06.2.08.2.14.06.0000	2.14.03.2.01.07	Pengelolaan Operasional dan Sarana di Balai Penyuluhan KKBPK	132.750.000,00	110.445.000,00	-	-	-	-	-	-
2.14	1.06.2.08.2.14.06.0000	2.14.03.2.01.08	Pengendalian Program KKBPK	80.000.000,00	55.692.100,00	-	-	-	-	-	-
2.14	1.06.2.08.2.14.06.0000	2.14.03.2.02	Pendayagunaan Tenaga Penyuluh KB/Petugas Lapangan KB (PKB/PLKB)	120.000.000,00	120.000.000,00	-	-	-	-	-	-
2.14	1.06.2.08.2.14.06.0000	2.14.03.2.02.01	Pembinaan IMP dan Program KKBPK di Lini Lapangan oleh PKB/PLKB	6.000.000,00	6.000.000,00	-	-	-	-	-	-
2.14	1.06.2.08.2.14.06.0000	2.14.03.2.02.04	Penggerakan Kader Institusi Masyarakat Pedesaan (IMP)	114.000.000,00	114.000.000,00	-	-	-	-	-	-
2.14	1.06.2.08.2.14.06.0000	2.14.03.2.03	Pengendalian dan Pendistribusian Kebutuhan Alat dan Obat Kontrasepsi serta Pelaksanaan Pelayanan KB di Daerah Kabupaten/Kota	743.378.000,00	558.953.678,00	-	-	-	-	-	-
2.14	1.06.2.08.2.14.06.0000	2.14.03.2.03.01	Pengendalian Pendistribusian Alat dan Obat Kontrasepsi dan Sarana Penunjang Pelayanan KB ke Fasilitas Kesehatan Termasuk Jaringan dan Jejaringnya	56.700.000,00	-	-	-	-	-	-	-
2.14	1.06.2.08.2.14.06.0000	2.14.03.2.03.03	Peningkatan Kesertaan Penggunaan Metode Kontrasepsi Jangka Panjang (MKJP)	655.778.000,00	535.701.678,00	-	-	-	-	-	-
2.14	1.06.2.08.2.14.06.0000	2.14.03.2.03.08	Pembinaan Pelayanan Keluarga Berencana dan Kesehatan Reproduksi di Fasilitas Kesehatan Termasuk Jaringan dan Jejaringnya	30.900.000,00	23.252.000,00	-	-	-	-	-	-
2.14	1.06.2.08.2.14.06.0000	2.14.03.2.04	Pemberdayaan dan Peningkatan Peran Serta Organisasi Kemasyarakatan Tingkat Daerah Kabupaten/Kota dalam Pelaksanaan Pelayanan dan Pembinaan Kesertaan Ber-KB	189.275.712,00	183.109.672,00	-	-	-	-	-	-
2.14	1.06.2.08.2.14.06.0000	2.14.03.2.04.01	Penguatan Peran Serta Organisasi Kemasyarakatan dan Mitra Kerja Lainnya dalam Pelaksanaan Pelayanan dan Pembinaan Kesertaan Ber-KB	87.275.712,00	87.169.692,00	-	-	-	-	-	-
2.14	1.06.2.08.2.14.06.0000	2.14.03.2.04.02	Integrasi Pembangunan Lintas Sektor di Kampung	9.000.000,00	8.951.500,00	-	-	-	-	-	-

Kode			Uraian Urusan, Organisasi, Program, Kegiatan dan Sub Kegiatan	Kelompok Belanja							
				Operasi		Modal		Tidak Terduga		Transfer	
				Anggaran	Realisasi	Anggaran	Realisasi	Anggaran	Realisasi	Anggaran	Realisasi
2.14	1.06.2.08.2.14.06.0000	2.14.03.2.04.03	Pelaksanaan dan Pengelolaan Program KKBPK di Kampung KB	93.000.000,00	86.988.480,00	-	-	-	-	-	-
2.14	1.06.2.08.2.14.06.0000	2.14.04	PROGRAM PEMBERDAYAAN DAN PENINGKATAN KELUARGA SEJAHTERA (KS)	7.963.133.537,00	7.288.026.730,00	-	-	-	-	-	-
2.14	1.06.2.08.2.14.06.0000	2.14.04.2.01	Pelaksanaan Pembangunan Keluarga Melalui Pembinaan Ketahanan dan Kesejahteraan Keluarga Pengadaan Sarana Kelompok Kegiatan Ketahanan dan Kesejahteraan Keluarga (BKB, BKR, BKL, PPPKS, PIK-R dan Pemberdayaan Ekonomi	5.413.133.537,00	5.151.729.366,00	-	-	-	-	-	-
2.14	1.06.2.08.2.14.06.0000	2.14.04.2.01.02	Orientasi dan Pelatihan Teknis Pengelola Ketahanan dan Kesejahteraan Keluarga (BKB, BKR, BKL, PPPKS, PIK-R dan Pemberdayaan Ekonomi	362.040.000,00	353.180.000,00	-	-	-	-	-	-
2.14	1.06.2.08.2.14.06.0000	2.14.04.2.01.03	Penyediaan Biaya Operasional bagi Pengelola dan Pelaksana (Kader) Ketahanan dan Kesejahteraan Keluarga (BKB, BKR, BKL, PPPKS, PIK-R dan Pemberdayaan Ekonomi Keluarga /IUPPKS)	321.900.000,00	306.261.012,00	-	-	-	-	-	-
2.14	1.06.2.08.2.14.06.0000	2.14.04.2.01.05	Promosi dan Sosialisasi Kelompok Kegiatan Ketahanan dan Kesejahteraan Keluarga (Menjadi Orang Tua Hebat, Generasi Berencana, Kelanjutan serta Pengelolaan Keuangan Pelaksanaan dan Peningkatan Peran Serta Organisasi Kemasyarakatan Tingkat Daerah Kabupaten/ Kota dalam Pembangunan Keluarga Melalui Pembinaan Ketahanan dan Kesejahteraan Penguatan Kebijakan Daerah dalam rangka	4.133.980.000,00	3.995.200.622,00	-	-	-	-	-	-
2.14	1.06.2.08.2.14.06.0000	2.14.04.2.01.08	Pemberdayaan dan Peningkatan Peran Serta Organisasi Kemasyarakatan dan Mitra Kerja Lainnya dalam Pembinaan Ketahanan dan Kesejahteraan Keluarga (BKB, BKR, BKL, PPPKS, PIK-R dan Pemberdayaan Ekonomi	595.213.537,00	497.087.732,00	-	-	-	-	-	-
2.14	1.06.2.08.2.14.06.0000	2.14.04.2.02	Pelaksanaan Peningkatan Kapasitas Mitra dan Organisasi Kemasyarakatan dalam Pengelolaan Program Ketahanan dan Kesejahteraan Keluarga (BKB, BKR, BKL, PPPKS, PIK-R dan Pemberdayaan Ekonomi Keluarga /IUPPKS)	2.550.000.000,00	2.136.297.364,00	-	-	-	-	-	-
2.14	1.06.2.08.2.14.06.0000	2.14.04.2.02.01	URUSAN PEMERINTAHAN BIDANG PERHUBUNGAN	1.592.000.000,00	1.353.427.664,00	-	-	-	-	-	-
2.14	1.06.2.08.2.14.06.0000	2.14.04.2.02.03	Dinas Perhubungan	958.000.000,00	782.869.700,00	-	-	-	-	-	-
2.15			<b>URUSAN PEMERINTAHAN BIDANG PERHUBUNGAN</b>	<b>31.270.207.579,00</b>	<b>28.211.022.400,00</b>	<b>13.529.665.516,00</b>	<b>11.873.042.914,00</b>	-	-	-	-
2.15	2.15.0.00.0.00.01.0000		Dinas Perhubungan	31.270.207.579,00	28.211.022.400,00	13.529.665.516,00	11.873.042.914,00	-	-	-	-
2.15	2.15.0.00.0.00.01.0000	2.15.01	PROGRAM PENUNJANG URUSAN PEMERINTAHAN DAERAH KABUPATEN/KOTA	19.866.087.287,00	17.434.467.038,00	252.278.200,00	235.590.339,00	-	-	-	-
2.15	2.15.0.00.0.00.01.0000	2.15.01.2.01	Perencanaan, Penganggaran, dan Evaluasi Kinerja Perangkat Daerah	70.833.000,00	39.580.000,00	-	-	-	-	-	-
2.15	2.15.0.00.0.00.01.0000	2.15.01.2.01.01	Penyusunan Dokumen Perencanaan Perangkat Daerah	3.536.000,00	1.664.000,00	-	-	-	-	-	-
2.15	2.15.0.00.0.00.01.0000	2.15.01.2.01.06	Koordinasi dan Penyusunan Laporan Capaian Kinerja dan Ikhtisar Realisasi Kinerja SKPD	67.297.000,00	37.916.000,00	-	-	-	-	-	-

Kode	Uraian Urusan, Organisasi, Program, Kegiatan dan Sub Kegiatan	Kelompok Belanja									
		Operasi		Modal		Tidak Terduga		Transfer			
		Anggaran	Realisasi	Anggaran	Realisasi	Anggaran	Realisasi	Anggaran	Realisasi		
2.15	2.15.0.00.0.00.01.0000	2.15.01.2.02	Administrasi Keuangan Perangkat Daerah	13.555.044.548,00	11.996.719.627,00	-	-	-	-	-	-
2.15	2.15.0.00.0.00.01.0000	2.15.01.2.02.01	Penyediaan Gaji dan Tunjangan ASN	13.544.044.548,00	11.985.737.727,00	-	-	-	-	-	-
2.15	2.15.0.00.0.00.01.0000	2.15.01.2.02.07	Koordinasi dan Penyusunan Laporan Keuangan Bulanan/ Triwulanan/ Semesteran SKPD	11.000.000,00	10.981.900,00	-	-	-	-	-	-
2.15	2.15.0.00.0.00.01.0000	2.15.01.2.03	Administrasi Barang Milik Daerah pada Perangkat Daerah	218.952.600,00	187.602.725,00	-	-	-	-	-	-
2.15	2.15.0.00.0.00.01.0000	2.15.01.2.03.02	Pengamanan Barang Milik Daerah SKPD	137.400.000,00	110.635.725,00	-	-	-	-	-	-
2.15	2.15.0.00.0.00.01.0000	2.15.01.2.03.06	Penatausahaan Barang Milik Daerah pada SKPD	81.552.600,00	76.967.000,00	-	-	-	-	-	-
2.15	2.15.0.00.0.00.01.0000	2.15.01.2.05	Administrasi Kepegawaian Perangkat Daerah	340.520.050,00	335.120.000,00	-	-	-	-	-	-
2.15	2.15.0.00.0.00.01.0000	2.15.01.2.05.02	Pengadaan Pakaian Dinas beserta Atribut Kelengkapannya	340.520.050,00	335.120.000,00	-	-	-	-	-	-
2.15	2.15.0.00.0.00.01.0000	2.15.01.2.06	Administrasi Umum Perangkat Daerah	1.169.804.949,00	1.003.937.694,00	252.278.200,00	235.590.339,00	-	-	-	-
2.15	2.15.0.00.0.00.01.0000	2.15.01.2.06.01	Penyediaan Komponen Instalasi Listrik/Penerangan Bangunan Kantor	11.500.000,00	11.481.000,00	-	-	-	-	-	-
2.15	2.15.0.00.0.00.01.0000	2.15.01.2.06.02	Penyediaan Peralatan dan Perlengkapan Kantor	88.913.149,00	88.762.000,00	252.278.200,00	235.590.339,00	-	-	-	-
2.15	2.15.0.00.0.00.01.0000	2.15.01.2.06.05	Penyediaan Barang Cetak dan Penggandaan	72.831.200,00	65.952.638,00	-	-	-	-	-	-
2.15	2.15.0.00.0.00.01.0000	2.15.01.2.06.06	Penyediaan Bahan Bacaan dan Peraturan Perundang-undangan	13.500.000,00	10.800.000,00	-	-	-	-	-	-
2.15	2.15.0.00.0.00.01.0000	2.15.01.2.06.08	Fasilitas Kunjungan Tamu	237.200.000,00	167.359.300,00	-	-	-	-	-	-
2.15	2.15.0.00.0.00.01.0000	2.15.01.2.06.09	Penyelenggaraan Rapat Koordinasi dan Konsultasi SKPD	745.860.600,00	659.582.756,00	-	-	-	-	-	-
2.15	2.15.0.00.0.00.01.0000	2.15.01.2.08	Penyediaan Jasa Penunjang Urusan Pemerintahan Daerah	2.162.443.540,00	1.851.650.592,00	-	-	-	-	-	-
2.15	2.15.0.00.0.00.01.0000	2.15.01.2.08.01	Penyediaan Jasa Surat Menyurat	179.856.040,00	130.112.083,00	-	-	-	-	-	-
2.15	2.15.0.00.0.00.01.0000	2.15.01.2.08.02	Penyediaan Jasa Komunikasi, Sumber Daya Air dan Listrik	1.698.000.000,00	1.440.036.259,00	-	-	-	-	-	-
2.15	2.15.0.00.0.00.01.0000	2.15.01.2.08.03	Penyediaan Jasa Peralatan dan Perlengkapan	25.370.000,00	23.230.250,00	-	-	-	-	-	-
2.15	2.15.0.00.0.00.01.0000	2.15.01.2.08.04	Penyediaan Jasa Pelayanan Umum Kantor	259.217.500,00	258.272.000,00	-	-	-	-	-	-
2.15	2.15.0.00.0.00.01.0000	2.15.01.2.09	Pemeliharaan Barang Milik Daerah Penunjang Urusan Pemerintahan Daerah	2.348.488.600,00	2.019.856.400,00	-	-	-	-	-	-
2.15	2.15.0.00.0.00.01.0000	2.15.01.2.09.02	Penyediaan Jasa Pemeliharaan, Biaya Pemeliharaan, Pajak dan Perizinan Kendaraan Dinas Operasional atau Lapangan	2.123.208.600,00	1.798.280.900,00	-	-	-	-	-	-
2.15	2.15.0.00.0.00.01.0000	2.15.01.2.09.09	Pemeliharaan/Rehabilitasi Gedung Kantor dan Bangunan Lainnya	225.280.000,00	221.575.500,00	-	-	-	-	-	-
2.15	2.15.0.00.0.00.01.0000	2.15.02	PROGRAM PENYELENGGARAAN LALU LINTAS DAN ANGKUTAN JALAN (LLAJ)	11.404.120.292,00	10.776.555.362,00	13.277.387.316,00	11.637.452.575,00	-	-	-	-
2.15	2.15.0.00.0.00.01.0000	2.15.02.2.02	Penyediaan Perlengkapan Jalan di Jalan Kabupaten/Kota	1.037.994.550,00	1.032.649.851,00	5.705.162.766,00	5.701.386.000,00	-	-	-	-
2.15	2.15.0.00.0.00.01.0000	2.15.02.2.02.01	Pembangunan Prasarana Jalan di Jalan Kabupaten/Kota	309.008.800,00	306.697.500,00	2.927.924.752,00	2.925.000.000,00	-	-	-	-
2.15	2.15.0.00.0.00.01.0000	2.15.02.2.02.02	Penyediaan Perlengkapan Jalan di Jalan Kabupaten/Kota	728.985.750,00	725.952.351,00	2.777.238.014,00	2.776.386.000,00	-	-	-	-
2.15	2.15.0.00.0.00.01.0000	2.15.02.2.03	Pengelolaan Terminal Penumpang Tipe C	437.556.120,00	420.914.380,00	-	-	-	-	-	-
2.15	2.15.0.00.0.00.01.0000	2.15.02.2.03.04	Rehabilitasi dan Pemeliharaan Terminal (Fasilitas Utama dan Pendukung)	437.556.120,00	420.914.380,00	-	-	-	-	-	-

Kode			Uraian Urusan, Organisasi, Program, Kegiatan dan Sub Kegiatan	Kelompok Belanja							
				Operasi		Modal		Tidak Terduga		Transfer	
				Anggaran	Realisasi	Anggaran	Realisasi	Anggaran	Realisasi	Anggaran	Realisasi
2.15	2.15.0.00.0.00.01.0000	2.15.02.2.04	Penerbitan Izin Penyelenggaraan dan Pembangunan Fasilitas Parkir	4.024.810.000,00	3.638.382.696,00	6.752.000.000,00	5.128.676.082,00	-	-	-	-
2.15	2.15.0.00.0.00.01.0000	2.15.02.2.04.01	Fasilitasi Pemenuhan Persyaratan Perolehan Izin Penyelenggaraan dan Pembangunan Fasilitas Parkir Kewenangan Kabupaten/Kota dalam Sistem Pelayanan Perizinan Berusaha Terintegrasi Secara Koordinasi dan Sinkronisasi Pengawasan	3.252.490.000,00	2.906.472.696,00	6.752.000.000,00	5.128.676.082,00	-	-	-	-
2.15	2.15.0.00.0.00.01.0000	2.15.02.2.04.02	Pelaksanaan Izin Penyelenggaraan dan Pembangunan Fasilitas Parkir Kewenangan Kabupaten/Kota	772.320.000,00	731.910.000,00	-	-	-	-	-	-
2.15	2.15.0.00.0.00.01.0000	2.15.02.2.05	Pengujian Berkala Kendaraan Bermotor	1.651.663.860,00	1.633.866.670,00	86.771.300,00	83.175.000,00	-	-	-	-
2.15	2.15.0.00.0.00.01.0000	2.15.02.2.05.01	Penyediaan Sarana dan Prasarana Pengujian Berkala Kendaraan Bermotor	930.293.340,00	925.861.270,00	86.771.300,00	83.175.000,00	-	-	-	-
2.15	2.15.0.00.0.00.01.0000	2.15.02.2.05.04	Penyediaan Bukti Lulus Uji Pengujian Berkala Kendaraan Bermotor	250.000.000,00	250.000.000,00	-	-	-	-	-	-
2.15	2.15.0.00.0.00.01.0000	2.15.02.2.05.07	Pemeliharaan Sarana dan Prasarana Pengujian Berkala Kendaraan Bermotor	471.370.520,00	458.005.400,00	-	-	-	-	-	-
2.15	2.15.0.00.0.00.01.0000	2.15.02.2.06	Pelaksanaan Manajemen dan Rekayasa Lalu Lintas untuk Jaringan Jalan Kabupaten/Kota	2.118.339.162,00	2.079.302.965,00	721.453.250,00	717.015.493,00	-	-	-	-
2.15	2.15.0.00.0.00.01.0000	2.15.02.2.06.01	Penataan Manajemen dan Rekayasa Lalu Lintas untuk Jaringan Jalan Kabupaten/Kota	917.328.048,00	888.306.200,00	-	-	-	-	-	-
2.15	2.15.0.00.0.00.01.0000	2.15.02.2.06.02	Pengadaan, Pemasangan, Perbaikan dan Pemeliharaan Perlengkapan Jalan dalam rangka Manajemen dan Rekayasa Lalu Lintas	104.130.364,00	102.941.765,00	318.963.600,00	318.055.493,00	-	-	-	-
2.15	2.15.0.00.0.00.01.0000	2.15.02.2.06.04	Pengawasan dan Pengendalian Efektivitas Pelaksanaan Kebijakan untuk Jalan	833.630.750,00	827.355.000,00	402.489.650,00	398.960.000,00	-	-	-	-
2.15	2.15.0.00.0.00.01.0000	2.15.02.2.06.05	Forum Lalu Lintas dan Angkutan Jalan Kabupaten/Kota	263.250.000,00	260.700.000,00	-	-	-	-	-	-
2.15	2.15.0.00.0.00.01.0000	2.15.02.2.08	Audit dan Inspeksi Keselamatan LLAJ di Jalan	489.395.600,00	425.900.000,00	-	-	-	-	-	-
2.15	2.15.0.00.0.00.01.0000	2.15.02.2.08.02	Pelaksanaan Inspeksi, Audit dan Pemantauan Unit Pelaksana Uji Berkala Kendaraan Bermotor	-	-	-	-	-	-	-	-
2.15	2.15.0.00.0.00.01.0000	2.15.02.2.08.04	Pelaksanaan Inspeksi, Audit dan Pemantauan Pemenuhan Persyaratan Penyelenggaraan Kompetensi Pengemudi Kendaraan Bermotor Kabupaten/Kota	75.720.000,00	61.480.000,00	-	-	-	-	-	-
2.15	2.15.0.00.0.00.01.0000	2.15.02.2.08.05	Pelaksanaan Inspeksi, Audit dan Pemantauan Sistem Manajemen Keselamatan Perusahaan Angkutan Umum	413.675.600,00	364.420.000,00	-	-	-	-	-	-
2.15	2.15.0.00.0.00.01.0000	2.15.02.2.09	Penyediaan Angkutan Umum untuk Jasa Angkutan Orang dan/atau Barang Antar Kota dalam 1 (Satu) Daerah Kabupaten/Kota	1.403.538.400,00	1.343.491.000,00	-	-	-	-	-	-
2.15	2.15.0.00.0.00.01.0000	2.15.02.2.09.01	Penyediaan Angkutan Umum untuk Jasa Angkutan Orang dan/atau Barang Antar Kota dalam 1 (Satu) Daerah Kabupaten/Kota	1.403.538.400,00	1.343.491.000,00	-	-	-	-	-	-
2.15	2.15.0.00.0.00.01.0000	2.15.02.2.11	Penetapan Rencana Umum Jaringan Trayek Perkotaan dalam 1 (Satu) Daerah Kabupaten/Kota	240.822.600,00	202.047.800,00	12.000.000,00	7.200.000,00	-	-	-	-

Kode			Uraian Urusan, Organisasi, Program, Kegiatan dan Sub Kegiatan	Kelompok Belanja							
				Operasi		Modal		Tidak Terduga		Transfer	
				Anggaran	Realisasi	Anggaran	Realisasi	Anggaran	Realisasi	Anggaran	Realisasi
2.15	2.15.0.00.0.00.01.0000	2.15.02.2.11.03	Pengendalian Pelaksanaan Rencana Umum Jaringan Trayek Perkotaan dalam 1 (Satu) Daerah Kabupaten/Kota	240.822.600,00	202.047.800,00	12.000.000,00	7.200.000,00	-	-	-	-
<b>2.16</b>			<b>URUSAN PEMERINTAHAN BIDANG KOMUNIKASI DAN INFORMATIKA</b>	<b>31.084.430.226,00</b>	<b>29.363.015.348,00</b>	<b>2.717.975.947,00</b>	<b>2.659.662.000,00</b>	-	-	-	-
2.16	2.16.2.20.2.21.01.0000		Dinas Komunikasi dan Informatika	31.084.430.226,00	29.363.015.348,00	2.717.975.947,00	2.659.662.000,00	-	-	-	-
2.16	2.16.2.20.2.21.01.0000	2.16.01	PROGRAM PENUNJANG URUSAN PEMERINTAHAN DAERAH KABUPATEN/KOTA	10.333.122.114,00	8.974.597.838,00	70.500.000,00	70.390.000,00	-	-	-	-
2.16	2.16.2.20.2.21.01.0000	2.16.01.2.01	Perencanaan, Penganggaran, dan Evaluasi Kinerja Perangkat Daerah	30.500.477,00	28.080.050,00	-	-	-	-	-	-
2.16	2.16.2.20.2.21.01.0000	2.16.01.2.01.01	Penyusunan Dokumen Perencanaan Perangkat Daerah	30.500.477,00	28.080.050,00	-	-	-	-	-	-
2.16	2.16.2.20.2.21.01.0000	2.16.01.2.02	Administrasi Keuangan Perangkat Daerah	8.481.866.708,00	7.179.184.078,00	-	-	-	-	-	-
2.16	2.16.2.20.2.21.01.0000	2.16.01.2.02.01	Penyediaan Gaji dan Tunjangan ASN	8.473.866.708,00	7.171.187.228,00	-	-	-	-	-	-
2.16	2.16.2.20.2.21.01.0000	2.16.01.2.02.05	Koordinasi dan Penyusunan Laporan Keuangan Akhir Tahun SKPD	8.000.000,00	7.996.850,00	-	-	-	-	-	-
2.16	2.16.2.20.2.21.01.0000	2.16.01.2.06	Administrasi Umum Perangkat Daerah	945.026.257,00	935.092.307,00	-	-	-	-	-	-
2.16	2.16.2.20.2.21.01.0000	2.16.01.2.06.01	Penyediaan Komponen Instalasi Listrik/Penerangan Bangunan Kantor	8.000.000,00	7.989.000,00	-	-	-	-	-	-
2.16	2.16.2.20.2.21.01.0000	2.16.01.2.06.02	Penyediaan Peralatan dan Perlengkapan Kantor	158.660.450,00	156.794.237,00	-	-	-	-	-	-
2.16	2.16.2.20.2.21.01.0000	2.16.01.2.06.05	Penyediaan Barang Cetak dan Penggandaan	72.738.800,00	71.539.850,00	-	-	-	-	-	-
2.16	2.16.2.20.2.21.01.0000	2.16.01.2.06.06	Penyediaan Bahan Bacaan dan Peraturan Perundang-undangan	6.000.000,00	5.991.000,00	-	-	-	-	-	-
2.16	2.16.2.20.2.21.01.0000	2.16.01.2.06.09	Penyelenggaraan Rapat Koordinasi dan Konsultasi SKPD	699.627.007,00	692.778.220,00	-	-	-	-	-	-
2.16	2.16.2.20.2.21.01.0000	2.16.01.2.07	Pengadaan Barang Milik Daerah Penunjang Urusan Pemerintah Daerah	2.840.000,00	2.835.000,00	70.500.000,00	70.390.000,00	-	-	-	-
2.16	2.16.2.20.2.21.01.0000	2.16.01.2.07.06	Pengadaan Peralatan dan Mesin Lainnya	2.840.000,00	2.835.000,00	70.500.000,00	70.390.000,00	-	-	-	-
2.16	2.16.2.20.2.21.01.0000	2.16.01.2.08	Penyediaan Jasa Penunjang Urusan Pemerintahan Daerah	416.057.472,00	383.854.027,00	-	-	-	-	-	-
2.16	2.16.2.20.2.21.01.0000	2.16.01.2.08.02	Penyediaan Jasa Komunikasi, Sumber Daya Air dan Listrik	139.100.000,00	110.000.881,00	-	-	-	-	-	-
2.16	2.16.2.20.2.21.01.0000	2.16.01.2.08.04	Penyediaan Jasa Pelayanan Umum Kantor	276.957.472,00	273.853.146,00	-	-	-	-	-	-
2.16	2.16.2.20.2.21.01.0000	2.16.01.2.09	Pemeliharaan Barang Milik Daerah Penunjang Urusan Pemerintahan Daerah	456.831.200,00	445.552.376,00	-	-	-	-	-	-
2.16	2.16.2.20.2.21.01.0000	2.16.01.2.09.02	Penyediaan Jasa Pemeliharaan, Biaya Pemeliharaan, Pajak dan Perizinan Kendaraan Dinas Operasional atau Lapangan	288.901.200,00	278.837.226,00	-	-	-	-	-	-
2.16	2.16.2.20.2.21.01.0000	2.16.01.2.09.09	Pemeliharaan/Rehabilitasi Gedung Kantor dan Bangunan Lainnya	24.980.000,00	24.980.000,00	-	-	-	-	-	-
2.16	2.16.2.20.2.21.01.0000	2.16.01.2.09.10	Pemeliharaan/Rehabilitasi Sarana dan Prasarana Gedung Kantor atau Bangunan Lainnya	142.950.000,00	141.735.150,00	-	-	-	-	-	-
2.16	2.16.2.20.2.21.01.0000	2.16.02	PROGRAM PENGELOLAAN INFORMASI DAN KOMUNIKASI PUBLIK	7.101.756.922,00	7.036.797.370,00	-	-	-	-	-	-
2.16	2.16.2.20.2.21.01.0000	2.16.02.2.01	Pengelolaan Informasi dan Komunikasi Publik Pemerintah Daerah Kabupaten/Kota	7.101.756.922,00	7.036.797.370,00	-	-	-	-	-	-
2.16	2.16.2.20.2.21.01.0000	2.16.02.2.01.02	Monitoring Opini dan Aspirasi Publik	212.140.000,00	211.289.000,00	-	-	-	-	-	-
2.16	2.16.2.20.2.21.01.0000	2.16.02.2.01.04	Pengelolaan Konten dan Perencanaan Media Komunikasi Publik	5.501.893.900,00	5.456.306.664,00	-	-	-	-	-	-

Kode	Uraian Urusan, Organisasi, Program, Kegiatan dan Sub Kegiatan	Kelompok Belanja									
		Operasi		Modal		Tidak Terduga		Transfer			
		Anggaran	Realisasi	Anggaran	Realisasi	Anggaran	Realisasi	Anggaran	Realisasi		
2.16	2.16.2.20.2.21.01.0000	2.16.02.2.01.06	Pelayanan Informasi Publik	50.000.000,00	49.117.250,00	-	-	-	-	-	-
2.16	2.16.2.20.2.21.01.0000	2.16.02.2.01.07	Layanan Hubungan Media	242.380.000,00	240.205.000,00	-	-	-	-	-	-
2.16	2.16.2.20.2.21.01.0000	2.16.02.2.01.12	Penyelenggaraan Hubungan Masyarakat, Media dan Kemitraan Komunitas	1.095.343.022,00	1.079.879.456,00	-	-	-	-	-	-
2.16	2.16.2.20.2.21.01.0000	2.16.03	PROGRAM PENGELOLAAN APLIKASI INFORMATIKA	13.649.551.190,00	13.351.620.140,00	2.647.475.947,00	2.589.272.000,00	-	-	-	-
2.16	2.16.2.20.2.21.01.0000	2.16.03.2.01	Pengelolaan Nama Domain yang Telah Ditetapkan oleh Pemerintah Pusat dan Sub Domain di Lingkup Pemerintah Daerah Kabupaten/Kota	11.181.319.200,00	11.155.973.900,00	2.206.100.447,00	2.157.372.000,00	-	-	-	-
2.16	2.16.2.20.2.21.01.0000	2.16.03.2.01.03	Penyelenggaraan Sistem Jaringan Intra Pemerintah Daerah	11.181.319.200,00	11.155.973.900,00	2.206.100.447,00	2.157.372.000,00	-	-	-	-
2.16	2.16.2.20.2.21.01.0000	2.16.03.2.02	Pengelolaan E-government di Lingkup Pemerintah Daerah Kabupaten/Kota	2.468.231.990,00	2.195.646.240,00	441.375.500,00	431.900.000,00	-	-	-	-
2.16	2.16.2.20.2.21.01.0000	2.16.03.2.02.01	Penatalaksanaan dan Pengawasan E-government dalam Penyelenggaraan Pemerintahan Daerah Kabupaten/Kota	104.050.000,00	91.810.000,00	-	-	-	-	-	-
2.16	2.16.2.20.2.21.01.0000	2.16.03.2.02.07	Pengembangan Aplikasi dan Proses Bisnis Pemerintahan Berbasis Elektronik	565.396.000,00	546.614.190,00	62.500.000,00	62.200.000,00	-	-	-	-
2.16	2.16.2.20.2.21.01.0000	2.16.03.2.02.08	Penyelenggaraan Sistem Penghubung Layanan Pemerintah	5.070.000,00	5.070.000,00	266.470.800,00	264.500.000,00	-	-	-	-
2.16	2.16.2.20.2.21.01.0000	2.16.03.2.02.09	Pengembangan dan Pengelolaan Ekosistem Kabupaten/Kota Cerdas dan Kota Cerdas	1.317.515.990,00	1.130.692.050,00	112.404.700,00	105.200.000,00	-	-	-	-
2.16	2.16.2.20.2.21.01.0000	2.16.03.2.02.10	Pengembangan dan Pengelolaan Sumber Daya Teknologi Informasi dan Komunikasi Pemerintah Daerah	476.200.000,00	421.460.000,00	-	-	-	-	-	-
<b>2.17</b>			<b>URUSAN PEMERINTAHAN BIDANG KOPERASI, USAHA KECIL, DAN MENENGAH</b>	<b>40.715.721.853,00</b>	<b>37.386.229.384,00</b>	<b>529.689.738,00</b>	<b>527.104.136,00</b>	-	-	-	-
2.17	2.17.3.31.3.30.07.0000		Dinas Koperasi, Perindustrian dan Perdagangan	40.715.721.853,00	37.386.229.384,00	529.689.738,00	527.104.136,00	-	-	-	-
2.17	2.17.3.31.3.30.07.0000	2.17.01	PROGRAM PENUNJANG URUSAN PEMERINTAHAN DAERAH KABUPATEN/KOTA	32.794.729.042,00	29.536.413.631,00	528.439.738,00	525.855.386,00	-	-	-	-
2.17	2.17.3.31.3.30.07.0000	2.17.01.2.01	Perencanaan, Penganggaran, dan Evaluasi Kinerja Perangkat Daerah	197.095.350,00	196.595.147,00	-	-	-	-	-	-
2.17	2.17.3.31.3.30.07.0000	2.17.01.2.01.01	Penyusunan Dokumen Perencanaan Perangkat Daerah	46.695.350,00	46.695.200,00	-	-	-	-	-	-
2.17	2.17.3.31.3.30.07.0000	2.17.01.2.01.06	Koordinasi dan Penyusunan Laporan Capaian Kinerja dan Ikhtisar Realisasi Kinerja SKPD	9.000.000,00	9.000.000,00	-	-	-	-	-	-
2.17	2.17.3.31.3.30.07.0000	2.17.01.2.01.07	Evaluasi Kinerja Perangkat Daerah	141.400.000,00	140.899.947,00	-	-	-	-	-	-
2.17	2.17.3.31.3.30.07.0000	2.17.01.2.02	Administrasi Keuangan Perangkat Daerah	25.791.245.138,00	22.639.504.394,00	-	-	-	-	-	-
2.17	2.17.3.31.3.30.07.0000	2.17.01.2.02.01	Penyediaan Gaji dan Tunjangan ASN	25.723.915.138,00	22.576.646.494,00	-	-	-	-	-	-
2.17	2.17.3.31.3.30.07.0000	2.17.01.2.02.05	Koordinasi dan Penyusunan Laporan Keuangan Akhir Tahun SKPD	67.330.000,00	62.857.900,00	-	-	-	-	-	-
2.17	2.17.3.31.3.30.07.0000	2.17.01.2.03	Administrasi Barang Milik Daerah pada Perangkat Daerah	69.444.300,00	69.444.300,00	-	-	-	-	-	-
2.17	2.17.3.31.3.30.07.0000	2.17.01.2.03.06	Penatausahaan Barang Milik Daerah pada SKPD	69.444.300,00	69.444.300,00	-	-	-	-	-	-
2.17	2.17.3.31.3.30.07.0000	2.17.01.2.05	Administrasi Kepegawaian Perangkat Daerah	234.620.903,00	233.855.200,00	-	-	-	-	-	-
2.17	2.17.3.31.3.30.07.0000	2.17.01.2.05.09	Pendidikan dan Pelatihan Pegawai Berdasarkan Tugas dan Fungsi	234.620.903,00	233.855.200,00	-	-	-	-	-	-
2.17	2.17.3.31.3.30.07.0000	2.17.01.2.06	Administrasi Umum Perangkat Daerah	2.255.345.605,00	2.222.203.446,00	-	-	-	-	-	-
2.17	2.17.3.31.3.30.07.0000	2.17.01.2.06.02	Penyediaan Peralatan dan Perlengkapan Kantor	332.490.600,00	329.143.729,00	-	-	-	-	-	-
2.17	2.17.3.31.3.30.07.0000	2.17.01.2.06.05	Penyediaan Barang Cetak dan Penggandaan	552.474.601,00	550.831.150,00	-	-	-	-	-	-



Kode			Uraian Urusan, Organisasi, Program, Kegiatan dan Sub Kegiatan	Kelompok Belanja							
				Operasi		Modal		Tidak Terduga		Transfer	
				Anggaran	Realisasi	Anggaran	Realisasi	Anggaran	Realisasi	Anggaran	Realisasi
2.17	2.17.3.31.3.30.07.0000	2.17.01.2.06.06	Penyediaan Bahan Bacaan dan Peraturan Perundang-undangan	16.245.000,00	13.687.500,00	-	-	-	-	-	-
2.17	2.17.3.31.3.30.07.0000	2.17.01.2.06.09	Penyelenggaraan Rapat Koordinasi dan Konsultasi SKPD	1.354.135.404,00	1.328.541.067,00	-	-	-	-	-	-
2.17	2.17.3.31.3.30.07.0000	2.17.01.2.07	Pengadaan Barang Milik Daerah Penunjang Urusan Pemerintah Daerah	7.560.000,00	7.560.000,00	342.529.738,00	340.454.564,00	-	-	-	-
2.17	2.17.3.31.3.30.07.0000	2.17.01.2.07.06	Pengadaan Peralatan dan Mesin Lainnya	7.560.000,00	7.560.000,00	342.529.738,00	340.454.564,00	-	-	-	-
2.17	2.17.3.31.3.30.07.0000	2.17.01.2.08	Penyediaan Jasa Penunjang Urusan Pemerintahan Daerah	1.306.756.061,00	1.289.226.713,00	-	-	-	-	-	-
2.17	2.17.3.31.3.30.07.0000	2.17.01.2.08.01	Penyediaan Jasa Surat Menyurat	273.172.000,00	273.165.584,00	-	-	-	-	-	-
2.17	2.17.3.31.3.30.07.0000	2.17.01.2.08.02	Penyediaan Jasa Komunikasi, Sumber Daya Air dan Listrik	304.537.761,00	295.061.658,00	-	-	-	-	-	-
2.17	2.17.3.31.3.30.07.0000	2.17.01.2.08.04	Penyediaan Jasa Pelayanan Umum Kantor	729.046.300,00	720.999.471,00	-	-	-	-	-	-
2.17	2.17.3.31.3.30.07.0000	2.17.01.2.09	Pemeliharaan Barang Milik Daerah Penunjang Urusan Pemerintahan Daerah	2.932.661.685,00	2.878.024.431,00	185.910.000,00	185.400.822,00	-	-	-	-
2.17	2.17.3.31.3.30.07.0000	2.17.01.2.09.01	Penyediaan Jasa Pemeliharaan, Biaya Pemeliharaan, dan Pajak Kendaraan Perorangan Dinas atau Kendaraan Dinas Jabatan	2.114.778.685,00	2.069.799.880,00	-	-	-	-	-	-
2.17	2.17.3.31.3.30.07.0000	2.17.01.2.09.06	Pemeliharaan Peralatan dan Mesin Lainnya	55.000.000,00	53.327.000,00	-	-	-	-	-	-
2.17	2.17.3.31.3.30.07.0000	2.17.01.2.09.10	Pemeliharaan/Rehabilitasi Sarana dan Prasarana Gedung Kantor atau Bangunan Lainnya	762.883.000,00	754.897.551,00	185.910.000,00	185.400.822,00	-	-	-	-
2.17	2.17.3.31.3.30.07.0000	2.17.03	PROGRAM PENGAWASAN DAN PEMERIKSAAN KOOPERASI	139.111.800,00	139.111.800,00	-	-	-	-	-	-
2.17	2.17.3.31.3.30.07.0000	2.17.03.2.01	Pemeriksaan dan Pengawasan Koperasi, Koperasi Simpan Pinjam/Unit Simpan Pinjam Koperasi yang Wilayah Keanggotaannya dalam Daerah Kabupaten/ Kota	139.111.800,00	139.111.800,00	-	-	-	-	-	-
2.17	2.17.3.31.3.30.07.0000	2.17.03.2.01.01	Pengawasan Kekuatan, Kesehatan, Kemandirian, Ketangguhan, serta Akuntabilitas Koperasi Kewenangan Kabupaten/Kota	62.119.600,00	62.119.600,00	-	-	-	-	-	-
2.17	2.17.3.31.3.30.07.0000	2.17.03.2.01.02	Pemeriksaan Kepatuhan Koperasi Terhadap Peraturan Perundang-Undangan Kewenangan Kabupaten/Kota	76.992.200,00	76.992.200,00	-	-	-	-	-	-
2.17	2.17.3.31.3.30.07.0000	2.17.04	PROGRAM PENILAIAN KESEHATAN KSP/USP KOOPERASI	189.415.212,00	187.327.212,00	-	-	-	-	-	-
2.17	2.17.3.31.3.30.07.0000	2.17.04.2.01	Penilaian Kesehatan Koperasi Simpan Pinjam/Unit Simpan Pinjam Koperasi yang Wilayah Keanggotaannya dalam 1 (Satu) Daerah	189.415.212,00	187.327.212,00	-	-	-	-	-	-
2.17	2.17.3.31.3.30.07.0000	2.17.04.2.01.01	Pelaksanaan Penilaian Kesehatan KSP/USP Koperasi Kewenangan Kabupaten/Kota	189.415.212,00	187.327.212,00	-	-	-	-	-	-
2.17	2.17.3.31.3.30.07.0000	2.17.05	PROGRAM PENDIDIKAN DAN LATIHAN PERKOPERASIAN	497.102.900,00	497.102.900,00	-	-	-	-	-	-
2.17	2.17.3.31.3.30.07.0000	2.17.05.2.01	Pendidikan dan Latihan Perkoperasian Bagi Koperasi yang Wilayah Keanggotaan dalam Daerah Kabupaten/Kota	497.102.900,00	497.102.900,00	-	-	-	-	-	-

Kode			Uraian Urusan, Organisasi, Program, Kegiatan dan Sub Kegiatan	Kelompok Belanja							
				Operasi		Modal		Tidak Terduga		Transfer	
				Anggaran	Realisasi	Anggaran	Realisasi	Anggaran	Realisasi	Anggaran	Realisasi
2.17	2.17.3.31.3.30.07.0000	2.17.05.2.01.01	Peningkatan Pemahaman dan Pengetahuan Perkoperasian serta Kapasitas dan Kompetensi SDM Koperasi	497.102.900,00	497.102.900,00	-	-	-	-	-	-
2.17	2.17.3.31.3.30.07.0000	2.17.06	PROGRAM PEMBERDAYAAN DAN PERLINDUNGAN KOPERASI	1.006.327.912,00	991.904.055,00	-	-	-	-	-	-
2.17	2.17.3.31.3.30.07.0000	2.17.06.2.01	Pemberdayaan dan Perlindungan Koperasi yang Keanggotaannya dalam Daerah Kabupaten/Kota	1.006.327.912,00	991.904.055,00	-	-	-	-	-	-
2.17	2.17.3.31.3.30.07.0000	2.17.06.2.01.01	Pemberdayaan Peningkatan Produktivitas, Nilai Tambah, Akses Pasar, Akses Pembiayaan, Penguatan Kelembagaan, Penataan Manajemen, Standarisasi, dan Restrukturisasi Usaha Koperasi Kewenangan Kabupaten/Kota	1.006.327.912,00	991.904.055,00	-	-	-	-	-	-
2.17	2.17.3.31.3.30.07.0000	2.17.07	PROGRAM PEMBERDAYAAN USAHA MENENGAH, USAHA KECIL, DAN USAHA MIKRO (UMKM)	4.726.853.787,00	4.676.806.419,00	1.250.000,00	1.248.750,00	-	-	-	-
2.17	2.17.3.31.3.30.07.0000	2.17.07.2.01	Pemberdayaan Usaha Mikro yang Dilakukan Melalui Pendataan, Kemitraan, Kemudahan Perizinan, Penguatan Kelembagaan dan Koordinasi dengan Para Pemangku Kepentingan	4.726.853.787,00	4.676.806.419,00	1.250.000,00	1.248.750,00	-	-	-	-
2.17	2.17.3.31.3.30.07.0000	2.17.07.2.01.01	Pendataan Potensi dan Pengembangan Usaha Mikro	149.183.900,00	149.147.712,00	1.250.000,00	1.248.750,00	-	-	-	-
2.17	2.17.3.31.3.30.07.0000	2.17.07.2.01.02	Pemberdayaan Melalui Kemitraan Usaha Mikro	169.720.000,00	169.514.180,00	-	-	-	-	-	-
2.17	2.17.3.31.3.30.07.0000	2.17.07.2.01.03	Fasilitasi Kemudahan Perizinan Usaha Mikro	153.197.612,00	152.921.126,00	-	-	-	-	-	-
2.17	2.17.3.31.3.30.07.0000	2.17.07.2.01.04	Pemberdayaan Kelembagaan Potensi dan Pengembangan Usaha Mikro	4.194.556.675,00	4.146.193.191,00	-	-	-	-	-	-
2.17	2.17.3.31.3.30.07.0000	2.17.07.2.01.05	Koordinasi dan Sinkronisasi dengan Para Pemangku Kepentingan dalam Pemberdayaan Usaha Mikro	60.195.600,00	59.030.210,00	-	-	-	-	-	-
2.17	2.17.3.31.3.30.07.0000	2.17.08	PROGRAM PENGEMBANGAN UMKM	1.362.181.200,00	1.357.563.367,00	-	-	-	-	-	-
2.17	2.17.3.31.3.30.07.0000	2.17.08.2.01	Pengembangan Usaha Mikro dengan Orientasi Peningkatan Skala Usaha Menjadi Usaha Kecil	1.362.181.200,00	1.357.563.367,00	-	-	-	-	-	-
2.17	2.17.3.31.3.30.07.0000	2.17.08.2.01.01	Fasilitasi Usaha Mikro Menjadi Usaha Kecil dalam Pengembangan Produksi dan Pengolahan, Pemasaran, SDM, serta Desain dan Teknologi	1.362.181.200,00	1.357.563.367,00	-	-	-	-	-	-
<b>2.18</b>			<b>URUSAN PEMERINTAHAN BIDANG PENANAMAN MODAL</b>	<b>3.360.031.348,00</b>	<b>3.272.477.412,00</b>	<b>291.472.534,00</b>	<b>289.210.500,00</b>	-	-	-	-
2.18	2.07.2.18.0.00.02.0000		Dinas Tenaga Kerja, Penanaman Modal dan Pelayanan Terpadu Satu Pintu	3.360.031.348,00	3.272.477.412,00	291.472.534,00	289.210.500,00	-	-	-	-
2.18	2.07.2.18.0.00.02.0000	2.18.02	PROGRAM PENGEMBANGAN IKLIM PENANAMAN MODAL	-	-	-	-	-	-	-	-
2.18	2.07.2.18.0.00.02.0000	2.18.02.2.01	Penetapan Pemberian Fasilitas/Insentif Dibidang Penanaman Modal yang Menjadi Kewenangan Daerah Kabupaten/Kota	-	-	-	-	-	-	-	-
2.18	2.07.2.18.0.00.02.0000	2.18.02.2.01.01	Penetapan Kebijakan Daerah Mengenai Pemberian Fasilitas/Insentif dan Kemudahan Penanaman	-	-	-	-	-	-	-	-
2.18	2.07.2.18.0.00.02.0000	2.18.03	PROGRAM PROMOSI PENANAMAN MODAL	852.765.000,00	835.695.000,00	-	-	-	-	-	-
2.18	2.07.2.18.0.00.02.0000	2.18.03.2.01	Penyelenggaraan Promosi Penanaman Modal yang Menjadi Kewenangan Daerah Kabupaten/Kota	852.765.000,00	835.695.000,00	-	-	-	-	-	-
2.18	2.07.2.18.0.00.02.0000	2.18.03.2.01.02	Pelaksanaan Kegiatan Promosi Penanaman Modal Daerah Kabupaten/Kota	852.765.000,00	835.695.000,00	-	-	-	-	-	-

Kode	Uraian Urusan, Organisasi, Program, Kegiatan dan Sub Kegiatan	Kelompok Belanja									
		Operasi		Modal		Tidak Terduga		Transfer			
		Anggaran	Realisasi	Anggaran	Realisasi	Anggaran	Realisasi	Anggaran	Realisasi		
2.18	2.07.2.18.0.00.02.0000	2.18.04	PROGRAM PELAYANAN PENANAMAN MODAL	1.041.565.824,00	1.003.048.146,00	-	-	-	-	-	-
			Pelayanan Perizinan dan Non Perizinan Secara Terpadu Satu Pintu dibidang Penanaman Modal yang Menjadi Kewenangan Daerah Kabupaten/ Penyediaan Pelayanan Terpadu Perizinan dan Nonperizinan Berbasis Sistem Pelayanan Perizinan Berusaha Terintegrasi Secara Elektronik								
2.18	2.07.2.18.0.00.02.0000	2.18.04.2.01	Pemantauan Pemenuhan Komitmen Perizinan dan Non Perizinan Penanaman Modal	1.041.565.824,00	1.003.048.146,00	-	-	-	-	-	-
2.18	2.07.2.18.0.00.02.0000	2.18.04.2.01.01	Penyediaan Layanan Konsultasi dan Pengelolaan Pengaduan Masyarakat Terhadap Pelayanan Terpadu Perizinan dan Non Perizinan	1.008.445.824,00	991.143.996,00	-	-	-	-	-	-
2.18	2.07.2.18.0.00.02.0000	2.18.04.2.01.02	PROGRAM PENGENDALIAN PELAKSANAAN PENANAMAN MODAL	2.070.000,00	1.122.000,00	-	-	-	-	-	-
2.18	2.07.2.18.0.00.02.0000	2.18.04.2.01.03	Pengendalian Pelaksanaan Penanaman Modal yang Menjadi Kewenangan Daerah Kabupaten/Kota	31.050.000,00	10.782.150,00	-	-	-	-	-	-
2.18	2.07.2.18.0.00.02.0000	2.18.05	Koordinasi dan Sinkronisasi Pemantauan Pelaksanaan Penanaman Modal	1.322.552.500,00	1.295.079.142,00	-	-	-	-	-	-
2.18	2.07.2.18.0.00.02.0000	2.18.05.2.01	Koordinasi dan Sinkronisasi Pembinaan Pelaksanaan Penanaman Modal	1.322.552.500,00	1.295.079.142,00	-	-	-	-	-	-
2.18	2.07.2.18.0.00.02.0000	2.18.05.2.01.01	Koordinasi dan Sinkronisasi Pengawasan Pelaksanaan Penanaman Modal	4.000.000,00	1.888.900,00	-	-	-	-	-	-
2.18	2.07.2.18.0.00.02.0000	2.18.05.2.01.02	PROGRAM PENGELOLAAN DATA DAN SISTEM INFORMASI PENANAMAN MODAL	1.015.866.600,00	1.000.501.972,00	-	-	-	-	-	-
2.18	2.07.2.18.0.00.02.0000	2.18.05.2.01.03	Pengelolaan Data dan Informasi Perizinan dan Non Perizinan yang Terintegrasi pada Tingkat Daerah Kabupaten/Kota	302.685.900,00	292.688.270,00	-	-	-	-	-	-
2.18	2.07.2.18.0.00.02.0000	2.18.06	Pengolahan, Penyajian dan Pemanfaatan Data dan Informasi Perizinan dan Non Perizinan Berbasis Sistem Pelayanan Perizinan Berusaha Terintegrasi Secara Elektronik	143.148.024,00	138.655.124,00	291.472.534,00	289.210.500,00	-	-	-	-
2.18	2.07.2.18.0.00.02.0000	2.18.06.2.01	Informasi Perizinan dan Non Perizinan Berbasis Sistem Pelayanan Perizinan Berusaha Terintegrasi Secara Elektronik	143.148.024,00	138.655.124,00	291.472.534,00	289.210.500,00	-	-	-	-
2.18	2.07.2.18.0.00.02.0000	2.18.06.2.01.01	<b>URUSAN PEMERINTAHAN BIDANG KEPEMUDAAN DAN OLAHRAGA</b>	<b>40.690.735.612,00</b>	<b>38.660.922.035,00</b>	<b>1.393.761.100,00</b>	<b>1.383.792.495,00</b>	-	-	-	-
2.19	2.19.3.26.0.00.02.0000		Dinas Kepemudaan, Olahraga dan Pariwisata	40.690.735.612,00	38.660.922.035,00	1.393.761.100,00	1.383.792.495,00	-	-	-	-
2.19	2.19.3.26.0.00.02.0000	2.19.01	PROGRAM PENUNJANG URUSAN PEMERINTAHAN DAERAH KABUPATEN/KOTA	13.906.168.892,00	12.430.480.462,00	1.271.867.100,00	1.262.048.495,00	-	-	-	-
2.19	2.19.3.26.0.00.02.0000	2.19.01.2.01	Perencanaan, Penganggaran, dan Evaluasi Kinerja Perangkat Daerah	73.773.024,00	73.655.024,00	-	-	-	-	-	-
2.19	2.19.3.26.0.00.02.0000	2.19.01.2.01.01	Penyusunan Dokumen Perencanaan Perangkat Daerah	36.886.512,00	36.886.512,00	-	-	-	-	-	-
2.19	2.19.3.26.0.00.02.0000	2.19.01.2.01.07	Evaluasi Kinerja Perangkat Daerah	36.886.512,00	36.768.512,00	-	-	-	-	-	-
2.19	2.19.3.26.0.00.02.0000	2.19.01.2.02	Administrasi Keuangan Perangkat Daerah	9.036.939.907,00	7.794.817.198,00	-	-	-	-	-	-
2.19	2.19.3.26.0.00.02.0000	2.19.01.2.02.01	Penyediaan Gaji dan Tunjangan ASN	9.026.039.907,00	7.785.283.298,00	-	-	-	-	-	-
2.19	2.19.3.26.0.00.02.0000	2.19.01.2.02.05	Koordinasi dan Penyusunan Laporan Keuangan Akhir Tahun SKPD	10.900.000,00	9.533.900,00	-	-	-	-	-	-
2.19	2.19.3.26.0.00.02.0000	2.19.01.2.05	Administrasi Kepegawaian Perangkat Daerah	146.115.500,00	146.115.500,00	43.578.000,00	43.578.000,00	-	-	-	-
2.19	2.19.3.26.0.00.02.0000	2.19.01.2.05.09	Pendidikan dan Pelatihan Pegawai Berdasarkan Tugas dan Fungsi	146.115.500,00	146.115.500,00	43.578.000,00	43.578.000,00	-	-	-	-
2.19	2.19.3.26.0.00.02.0000	2.19.01.2.06	Administrasi Umum Perangkat Daerah	1.835.080.737,00	1.755.749.505,00	-	-	-	-	-	-

Kode			Uraian Urusan, Organisasi, Program, Kegiatan dan Sub Kegiatan	Kelompok Belanja							
				Operasi		Modal		Tidak Terduga		Transfer	
				Anggaran	Realisasi	Anggaran	Realisasi	Anggaran	Realisasi	Anggaran	Realisasi
2.19	2.19.3.26.0.00.02.0000	2.19.01.2.06.01	Penyediaan Komponen Instalasi Listrik/Penerangan Bangunan Kantor	38.109.755,00	38.109.755,00	-	-	-	-	-	-
2.19	2.19.3.26.0.00.02.0000	2.19.01.2.06.05	Penyediaan Barang Cetak dan Penggandaan	207.980.600,00	198.980.175,00	-	-	-	-	-	-
2.19	2.19.3.26.0.00.02.0000	2.19.01.2.06.06	Penyediaan Bahan Bacaan dan Peraturan Perundang-undangan	14.475.000,00	14.452.975,00	-	-	-	-	-	-
2.19	2.19.3.26.0.00.02.0000	2.19.01.2.06.09	Penyelenggaraan Rapat Koordinasi dan Konsultasi SKPD	1.574.515.382,00	1.504.206.600,00	-	-	-	-	-	-
2.19	2.19.3.26.0.00.02.0000	2.19.01.2.07	Pengadaan Barang Milik Daerah Penunjang Urusan Pemerintah Daerah	61.430.000,00	60.889.650,00	744.971.395,00	738.749.495,00	-	-	-	-
2.19	2.19.3.26.0.00.02.0000	2.19.01.2.07.02	Pengadaan Kendaraan Dinas Operasional atau Lapangan	-	-	65.000.000,00	62.250.000,00	-	-	-	-
2.19	2.19.3.26.0.00.02.0000	2.19.01.2.07.06	Pengadaan Peralatan dan Mesin Lainnya	680.000,00	680.000,00	413.196.100,00	411.798.350,00	-	-	-	-
2.19	2.19.3.26.0.00.02.0000	2.19.01.2.07.10	Pengadaan Sarana dan Prasarana Gedung Kantor atau Bangunan Lainnya	60.750.000,00	60.209.650,00	266.775.295,00	264.701.145,00	-	-	-	-
2.19	2.19.3.26.0.00.02.0000	2.19.01.2.08	Penyediaan Jasa Penunjang Urusan Pemerintahan Daerah	2.072.736.224,00	1.931.037.385,00	-	-	-	-	-	-
2.19	2.19.3.26.0.00.02.0000	2.19.01.2.08.01	Penyediaan Jasa Surat Menyurat	224.893.768,00	224.843.768,00	-	-	-	-	-	-
2.19	2.19.3.26.0.00.02.0000	2.19.01.2.08.02	Penyediaan Jasa Komunikasi, Sumber Daya Air dan Listrik	1.066.500.000,00	936.878.495,00	-	-	-	-	-	-
2.19	2.19.3.26.0.00.02.0000	2.19.01.2.08.04	Penyediaan Jasa Pelayanan Umum Kantor	781.342.456,00	769.315.122,00	-	-	-	-	-	-
2.19	2.19.3.26.0.00.02.0000	2.19.01.2.09	Pemeliharaan Barang Milik Daerah Penunjang Urusan Pemerintahan Daerah	680.093.500,00	668.216.200,00	483.317.705,00	479.721.000,00	-	-	-	-
2.19	2.19.3.26.0.00.02.0000	2.19.01.2.09.02	Penyediaan Jasa Pemeliharaan, Biaya Pemeliharaan, Pajak dan Perizinan Kendaraan Dinas Operasional atau Lapangan	320.580.000,00	309.389.700,00	-	-	-	-	-	-
2.19	2.19.3.26.0.00.02.0000	2.19.01.2.09.06	Pemeliharaan Peralatan dan Mesin Lainnya	90.550.000,00	90.135.000,00	-	-	-	-	-	-
2.19	2.19.3.26.0.00.02.0000	2.19.01.2.09.09	Pemeliharaan/Rehabilitasi Gedung Kantor dan Bangunan Lainnya	268.963.500,00	268.691.500,00	483.317.705,00	479.721.000,00	-	-	-	-
2.19	2.19.3.26.0.00.02.0000	2.19.02	PROGRAM PENGEMBANGAN KAPASITAS DAYA SAING KEPEMUDAAN	3.158.508.753,00	2.956.808.658,00	-	-	-	-	-	-
2.19	2.19.3.26.0.00.02.0000	2.19.02.2.01	Penyadaran, Pemberdayaan, dan Pengembangan Pemuda dan Kepemudaan Terhadap Pemuda Pelopor Kabupaten/Kota, Wirausaha Muda Pemula, dan Pemuda Kader Kabupaten/Kota	2.627.229.815,00	2.626.635.607,00	-	-	-	-	-	-
2.19	2.19.3.26.0.00.02.0000	2.19.02.2.01.01	Koordinasi, Sinkronisasi dan Penyelenggaraan Peningkatan Kapasitas Daya Saing Pemuda Pelopor	117.205.000,00	117.204.500,00	-	-	-	-	-	-
2.19	2.19.3.26.0.00.02.0000	2.19.02.2.01.02	Koordinasi, Sinkronisasi dan Penyelenggaraan Peningkatan Kapasitas Daya Saing Wira Usaha Pemula	241.471.800,00	241.471.800,00	-	-	-	-	-	-
2.19	2.19.3.26.0.00.02.0000	2.19.02.2.01.03	Koordinasi, Sinkronisasi dan Penyelenggaraan Peningkatan Kapasitas Daya Saing Pemuda Kader Kabupaten/Kota	637.020.000,00	636.791.500,00	-	-	-	-	-	-

Kode	Uraian Urusan, Organisasi, Program, Kegiatan dan Sub Kegiatan	Kelompok Belanja									
		Operasi		Modal		Tidak Terduga		Transfer			
		Anggaran	Realisasi	Anggaran	Realisasi	Anggaran	Realisasi	Anggaran	Realisasi		
2.19	2.19.3.26.0.00.02.0000	2.19.02.2.01.04	Pemenuhan Hak Setiap Pemuda Melalui Perlindungan Pemuda, Advokasi, Akses Pengembangan Diri, Penggunaan Prasarana dan Sarana Tanpa Diskriminatif, Partisipasi Pemuda dalam Proses Perencanaan, Pelaksanaan Evaluasi dan Pengambilan Keputusan Program Strategis	1.028.151.432,00	1.028.041.782,00	-	-	-	-	-	-
2.19	2.19.3.26.0.00.02.0000	2.19.02.2.01.05	Pelaksanaan Koordinasi Strategis Lintas Sektor Penyelenggaraan Pelayanan Kepemudaan Melalui Implementasi Rencana Aksi Daerah/RAD Tingkat Kabupaten/Kota	150.343.325,00	150.343.325,00	-	-	-	-	-	-
2.19	2.19.3.26.0.00.02.0000	2.19.02.2.01.08	Peningkatan Kepemimpinan, Kepeloporan dan Kesukarelawanan Pemuda	453.038.258,00	452.782.700,00	-	-	-	-	-	-
2.19	2.19.3.26.0.00.02.0000	2.19.02.2.01.09	Penyelenggaraan Seleksi dan Pelatihan Pasukan Pengibar Bendera	-	-	-	-	-	-	-	-
2.19	2.19.3.26.0.00.02.0000	2.19.02.2.02	Pemberdayaan dan Pengembangan Organisasi Kepemudaan Tingkat Daerah Kabupaten/Kota	531.278.938,00	330.173.051,00	-	-	-	-	-	-
2.19	2.19.3.26.0.00.02.0000	2.19.02.2.02.02	Peningkatan Kapasitas Pemuda dan Organisasi Kepemudaan Kabupaten/Kota	531.278.938,00	330.173.051,00	-	-	-	-	-	-
2.19	2.19.3.26.0.00.02.0000	2.19.03	PROGRAM PENGEMBANGAN KAPASITAS DAYA SAING KEOLAHRAGAAN	23.126.057.967,00	22.774.207.155,00	121.894.000,00	121.744.000,00	-	-	-	-
2.19	2.19.3.26.0.00.02.0000	2.19.03.2.02	Penyelenggaraan Kejuaraan Olahraga Tingkat Daerah Kabupaten/Kota	341.630.000,00	333.128.000,00	-	-	-	-	-	-
2.19	2.19.3.26.0.00.02.0000	2.19.03.2.02.02	Penyelenggaraan Kejuaraan dan Pekan Olahraga Tingkat Kabupaten/Kota	241.630.000,00	233.344.700,00	-	-	-	-	-	-
2.19	2.19.3.26.0.00.02.0000	2.19.03.2.02.03	Partisipasi dan Keikutsertaan dalam Penyelenggaraan Kejuaraan	100.000.000,00	99.783.300,00	-	-	-	-	-	-
2.19	2.19.3.26.0.00.02.0000	2.19.03.2.03	Pembinaan dan Pengembangan Olahraga Prestasi Tingkat Daerah Provinsi	6.500.000.000,00	6.457.000.000,00	-	-	-	-	-	-
2.19	2.19.3.26.0.00.02.0000	2.19.03.2.03.03	Pembinaan dan Pengembangan Atlet Berprestasi Kabupaten/Kota	6.500.000.000,00	6.457.000.000,00	-	-	-	-	-	-
2.19	2.19.3.26.0.00.02.0000	2.19.03.2.04	Pembinaan dan Pengembangan Organisasi Olahraga	10.000.000.000,00	9.722.963.092,00	-	-	-	-	-	-
2.19	2.19.3.26.0.00.02.0000	2.19.03.2.04.02	Pengembangan Organisasi Keolahragaan	10.000.000.000,00	9.722.963.092,00	-	-	-	-	-	-
2.19	2.19.3.26.0.00.02.0000	2.19.03.2.05	Pembinaan dan Pengembangan Olahraga Rekreasi	6.284.427.967,00	6.261.116.063,00	121.894.000,00	121.744.000,00	-	-	-	-
2.19	2.19.3.26.0.00.02.0000	2.19.03.2.05.02	Pemberdayaan Perkumpulan Olahraga Rekreasi	2.695.736.000,00	2.683.020.166,00	89.294.000,00	89.144.000,00	-	-	-	-
2.19	2.19.3.26.0.00.02.0000	2.19.03.2.05.03	Penyediaan, Pengembangan dan Pemeliharaan Sarana dan Prasarana Olahraga Rekreasi	3.498.578.157,00	3.487.982.087,00	32.600.000,00	32.600.000,00	-	-	-	-
2.19	2.19.3.26.0.00.02.0000	2.19.03.2.05.05	Pemanfaatan Olahraga Tradisional dalam	90.113.810,00	90.113.810,00	-	-	-	-	-	-
2.19	2.19.3.26.0.00.02.0000	2.19.04	PROGRAM PENGEMBANGAN KAPASITAS KEPRAMUKAAN	500.000.000,00	499.425.760,00	-	-	-	-	-	-
2.19	2.19.3.26.0.00.02.0000	2.19.04.2.01	Pembinaan dan Pengembangan Organisasi Kepramukaan	500.000.000,00	499.425.760,00	-	-	-	-	-	-
2.19	2.19.3.26.0.00.02.0000	2.19.04.2.01.02	Peningkatan Kapasitas Organisasi Kepramukaan Tingkat Daerah	500.000.000,00	499.425.760,00	-	-	-	-	-	-
<b>2.20</b>			<b>URUSAN PEMERINTAHAN BIDANG STATISTIK</b>	<b>1.051.868.200,00</b>	<b>1.044.463.200,00</b>	<b>442.694.000,00</b>	<b>441.309.000,00</b>	-	-	-	-
2.20	2.16.2.20.2.21.01.0000		Dinas Komunikasi dan Informatika	1.051.868.200,00	1.044.463.200,00	442.694.000,00	441.309.000,00	-	-	-	-

Kode			Uraian Urusan, Organisasi, Program, Kegiatan dan Sub Kegiatan	Kelompok Belanja							
				Operasi		Modal		Tidak Terduga		Transfer	
				Anggaran	Realisasi	Anggaran	Realisasi	Anggaran	Realisasi	Anggaran	Realisasi
2.20	2.16.2.20.2.21.01.0000	2.20.02	PROGRAM PENYELENGGARAAN STATISTIK SEKTORAL	1.051.868.200,00	1.044.463.200,00	442.694.000,00	441.309.000,00	-	-	-	-
2.20	2.16.2.20.2.21.01.0000	2.20.02.2.01	Penyelenggaraan Statistik Sektoral di Lingkup Daerah Kabupaten/Kota	1.051.868.200,00	1.044.463.200,00	442.694.000,00	441.309.000,00	-	-	-	-
2.20	2.16.2.20.2.21.01.0000	2.20.02.2.01.01	Koordinasi dan Sinkronisasi Pengumpulan, Pengolahan, Analisis dan Diseminasi Data Statistik Sektoral	316.567.000,00	316.567.000,00	-	-	-	-	-	-
2.20	2.16.2.20.2.21.01.0000	2.20.02.2.01.02	Peningkatan Kapasitas SDM Pemerintah Daerah dalam Peningkatan Mutu Statistik Daerah yang Terintegrasi	127.228.700,00	122.828.700,00	-	-	-	-	-	-
2.20	2.16.2.20.2.21.01.0000	2.20.02.2.01.03	Membangun Metadata Statistik Sektoral	57.060.000,00	57.060.000,00	-	-	-	-	-	-
2.20	2.16.2.20.2.21.01.0000	2.20.02.2.01.04	Peningkatan Kapasitas Kelembagaan Statistik	252.202.500,00	249.322.500,00	-	-	-	-	-	-
2.20	2.16.2.20.2.21.01.0000	2.20.02.2.01.05	Pengembangan Infrastruktur	6.550.000,00	6.525.000,00	213.944.000,00	212.834.000,00	-	-	-	-
2.20	2.16.2.20.2.21.01.0000	2.20.02.2.01.06	Penyelenggaraan Otorisasi Statistik Sektoral di	292.260.000,00	292.160.000,00	228.750.000,00	228.475.000,00	-	-	-	-
<b>2.21</b>			<b>URUSAN PEMERINTAHAN BIDANG PERSANDIAN</b>	<b>1.062.440.726,00</b>	<b>1.028.904.252,00</b>	<b>91.020.000,00</b>	<b>91.020.000,00</b>	-	-	-	-
2.21	2.16.2.20.2.21.01.0000		Dinas Komunikasi dan Informatika	1.062.440.726,00	1.028.904.252,00	91.020.000,00	91.020.000,00	-	-	-	-
2.21	2.16.2.20.2.21.01.0000	2.21.02	PROGRAM PENYELENGGARAAN PERSANDIAN UNTUK PENGAMANAN INFORMASI	1.062.440.726,00	1.028.904.252,00	91.020.000,00	91.020.000,00	-	-	-	-
2.21	2.16.2.20.2.21.01.0000	2.21.02.2.01	Penyelenggaraan Persandian untuk Pengamanan Informasi Pemerintah Daerah Kabupaten/Kota	565.371.500,00	543.614.325,00	-	-	-	-	-	-
2.21	2.16.2.20.2.21.01.0000	2.21.02.2.01.01	Penetapan Kebijakan Tata Kelola Keamanan Informasi dan Jaring Komunikasi Sandi Pemerintah Daerah Kabupaten/Kota	51.830.000,00	51.330.000,00	-	-	-	-	-	-
2.21	2.16.2.20.2.21.01.0000	2.21.02.2.01.02	Pelaksanaan Analisis Kebutuhan dan Pengelolaan Sumber Daya Keamanan Informasi Pemerintah Daerah Kabupaten/Kota	101.995.000,00	98.605.000,00	-	-	-	-	-	-
2.21	2.16.2.20.2.21.01.0000	2.21.02.2.01.03	Pelaksanaan Keamanan Informasi Pemerintahan Daerah Kabupaten/Kota Berbasis Elektronik dan Non Elektronik	325.453.000,00	311.499.477,00	-	-	-	-	-	-
2.21	2.16.2.20.2.21.01.0000	2.21.02.2.01.04	Penyediaan Layanan Keamanan Informasi Pemerintah Daerah Kabupaten/Kota	86.093.500,00	82.179.848,00	-	-	-	-	-	-
2.21	2.16.2.20.2.21.01.0000	2.21.02.2.02	Penetapan Pola Hubungan Komunikasi Sandi Antar Perangkat Daerah Kabupaten/Kota	497.069.226,00	485.289.927,00	91.020.000,00	91.020.000,00	-	-	-	-
2.21	2.16.2.20.2.21.01.0000	2.21.02.2.02.01	Operasionalisasi Jaring Komunikasi Sandi Pemerintah Daerah Kabupaten/Kota	497.069.226,00	485.289.927,00	91.020.000,00	91.020.000,00	-	-	-	-
<b>2.22</b>			<b>URUSAN PEMERINTAHAN BIDANG KEBUDAYAAN</b>	<b>3.263.935.389,00</b>	<b>3.069.861.514,00</b>	<b>25.000.000,00</b>	-	-	-	-	-
2.22	1.01.2.22.0.00.02.0000		Dinas Pendidikan dan Kebudayaan	3.263.935.389,00	3.069.861.514,00	25.000.000,00	-	-	-	-	-
2.22	1.01.2.22.0.00.02.0000	2.22.02	PROGRAM PENGEMBANGAN KEBUDAYAAN	1.055.622.805,00	956.614.000,00	-	-	-	-	-	-
2.22	1.01.2.22.0.00.02.0000	2.22.02.2.02	Pelestarian Kesenian Tradisional yang Masyarakat Pelakunya dalam Daerah Kabupaten/Kota	993.622.805,00	956.614.000,00	-	-	-	-	-	-
2.22	1.01.2.22.0.00.02.0000	2.22.02.2.02.01	Pelindungan, Pengembangan, Pemanfaatan Objek Pemajuan Tradisi Budaya	900.572.805,00	863.914.000,00	-	-	-	-	-	-
2.22	1.01.2.22.0.00.02.0000	2.22.02.2.02.03	Pemberian Penghargaan kepada Pihak yang Berprestasi atau Berkontribusi Luar Biasa Sesuai dengan Prestasi dan Kontribusinya dalam Pemajuan Kebudayaan	93.050.000,00	92.700.000,00	-	-	-	-	-	-

Kode	Uraian Urusan, Organisasi, Program, Kegiatan dan Sub Kegiatan	Kelompok Belanja									
		Operasi		Modal		Tidak Terduga		Transfer			
		Anggaran	Realisasi	Anggaran	Realisasi	Anggaran	Realisasi	Anggaran	Realisasi		
2.22	1.01.2.22.0.00.02.0000	2.22.02.2.03	Pembinaan Lembaga Adat yang Penganutnya dalam Daerah Kabupaten/Kota	62.000.000,00	-	-	-	-	-	-	-
2.22	1.01.2.22.0.00.02.0000	2.22.02.2.03.01	Pelindungan, Pengembangan, Pemanfaatan Objek Pemajuan Lembaga Adat	62.000.000,00	-	-	-	-	-	-	-
2.22	1.01.2.22.0.00.02.0000	2.22.03	PROGRAM PENGEMBANGAN KESENIAN TRADISIONAL	441.545.000,00	439.375.830,00	-	-	-	-	-	-
2.22	1.01.2.22.0.00.02.0000	2.22.03.2.01	Pembinaan Kesenian yang Masyarakat Pelakunya dalam Daerah Kabupaten/Kota	441.545.000,00	439.375.830,00	-	-	-	-	-	-
2.22	1.01.2.22.0.00.02.0000	2.22.03.2.01.01	Peningkatan Pendidikan dan Pelatihan Sumber Daya Manusia Kesenian Tradisional	39.325.000,00	39.278.000,00	-	-	-	-	-	-
2.22	1.01.2.22.0.00.02.0000	2.22.03.2.01.03	Peningkatan Kapasitas Tata Kelola Lembaga Kesenian Tradisional	402.220.000,00	400.097.830,00	-	-	-	-	-	-
2.22	1.01.2.22.0.00.02.0000	2.22.04	PROGRAM PEMBINAAN SEJARAH	30.000.000,00	30.000.000,00	-	-	-	-	-	-
2.22	1.01.2.22.0.00.02.0000	2.22.04.2.01	Pembinaan Sejarah Lokal dalam 1 (Satu) Daerah Kabupaten/Kota	30.000.000,00	30.000.000,00	-	-	-	-	-	-
2.22	1.01.2.22.0.00.02.0000	2.22.04.2.01.01	Pemberdayaan Sumber Daya Manusia dan Lembaga Sejarah Lokal Kabupaten/Kota	30.000.000,00	30.000.000,00	-	-	-	-	-	-
2.22	1.01.2.22.0.00.02.0000	2.22.05	PROGRAM PELESTARIAN DAN PENGELOLAAN CAGAR BUDAYA	193.900.000,00	183.009.500,00	25.000.000,00	-	-	-	-	-
2.22	1.01.2.22.0.00.02.0000	2.22.05.2.02	Pengelolaan Cagar Budaya Peringkat	193.900.000,00	183.009.500,00	25.000.000,00	-	-	-	-	-
2.22	1.01.2.22.0.00.02.0000	2.22.05.2.02.01	Pelindungan Cagar Budaya	193.900.000,00	183.009.500,00	25.000.000,00	-	-	-	-	-
2.22	1.01.2.22.0.00.02.0000	2.22.06	PROGRAM PENGELOLAAN PERMUSEUMAN	1.542.867.584,00	1.460.862.184,00	-	-	-	-	-	-
2.22	1.01.2.22.0.00.02.0000	2.22.06.2.01	Pengelolaan Museum Kabupaten/Kota	1.542.867.584,00	1.460.862.184,00	-	-	-	-	-	-
2.22	1.01.2.22.0.00.02.0000	2.22.06.2.01.01	Pelindungan, Pengembangan, dan Pemanfaatan Koleksi Secara Terpadu	455.000.000,00	428.647.100,00	-	-	-	-	-	-
2.22	1.01.2.22.0.00.02.0000	2.22.06.2.01.03	Peningkatan Pelayanan dan Akses Masyarakat Terhadap Museum	847.867.584,00	812.222.480,00	-	-	-	-	-	-
2.22	1.01.2.22.0.00.02.0000	2.22.06.2.01.04	Penyediaan dan Pemeliharaan Sarana dan Prasarana Museum	240.000.000,00	219.992.604,00	-	-	-	-	-	-
<b>2.23</b>			<b>URUSAN PEMERINTAHAN BIDANG PERPUSTAKAAN</b>	<b>10.919.632.681,00</b>	<b>9.931.497.556,00</b>	<b>4.939.474.328,00</b>	<b>4.916.123.196,00</b>	-	-	-	-
2.23	2.23.2.24.0.00.02.0000		Dinas Perpustakaan Umum dan Arsip Daerah	10.919.632.681,00	9.931.497.556,00	4.939.474.328,00	4.916.123.196,00	-	-	-	-
2.23	2.23.2.24.0.00.02.0000	2.23.01	PROGRAM PENUNJANG URUSAN PEMERINTAHAN DAERAH KABUPATEN/KOTA	9.338.994.885,00	8.387.200.603,00	4.696.694.328,00	4.673.689.997,00	-	-	-	-
2.23	2.23.2.24.0.00.02.0000	2.23.01.2.01	Perencanaan, Penganggaran, dan Evaluasi Kinerja Perangkat Daerah	45.210.212,00	44.921.187,00	-	-	-	-	-	-
2.23	2.23.2.24.0.00.02.0000	2.23.01.2.01.01	Penyusunan Dokumen Perencanaan Perangkat Daerah	1.081.500,00	1.039.630,00	-	-	-	-	-	-
2.23	2.23.2.24.0.00.02.0000	2.23.01.2.01.06	Koordinasi dan Penyusunan Laporan Capaian Kinerja dan Ikhtisar Realisasi Kinerja SKPD	44.128.712,00	43.881.557,00	-	-	-	-	-	-
2.23	2.23.2.24.0.00.02.0000	2.23.01.2.02	Administrasi Keuangan Perangkat Daerah	7.111.970.161,00	6.359.544.326,00	-	-	-	-	-	-
2.23	2.23.2.24.0.00.02.0000	2.23.01.2.02.01	Penyediaan Gaji dan Tunjangan ASN	7.059.462.661,00	6.310.011.299,00	-	-	-	-	-	-
2.23	2.23.2.24.0.00.02.0000	2.23.01.2.02.07	Koordinasi dan Penyusunan Laporan Keuangan Bulanan/ Triwulanan/ Semesteran SKPD	52.507.500,00	49.533.027,00	-	-	-	-	-	-
2.23	2.23.2.24.0.00.02.0000	2.23.01.2.03	Administrasi Barang Milik Daerah pada Perangkat Daerah	47.210.000,00	45.524.000,00	-	-	-	-	-	-
2.23	2.23.2.24.0.00.02.0000	2.23.01.2.03.06	Penatausahaan Barang Milik Daerah pada SKPD	47.210.000,00	45.524.000,00	-	-	-	-	-	-
2.23	2.23.2.24.0.00.02.0000	2.23.01.2.05	Administrasi Kepegawaian Perangkat Daerah	110.000.000,00	106.058.000,00	-	-	-	-	-	-

Kode			Uraian Urusan, Organisasi, Program, Kegiatan dan Sub Kegiatan	Kelompok Belanja							
				Operasi		Modal		Tidak Terduga		Transfer	
				Anggaran	Realisasi	Anggaran	Realisasi	Anggaran	Realisasi	Anggaran	Realisasi
2.23	2.23.2.24.0.00.02.0000	2.23.01.2.05.09	Pendidikan dan Pelatihan Pegawai Berdasarkan Tugas dan Fungsi	110.000.000,00	106.058.000,00	-	-	-	-	-	-
2.23	2.23.2.24.0.00.02.0000	2.23.01.2.06	Administrasi Umum Perangkat Daerah	498.823.059,00	490.646.679,00	990.000,00	979.999,00	-	-	-	-
2.23	2.23.2.24.0.00.02.0000	2.23.01.2.06.01	Penyediaan Komponen Instalasi Listrik/Penerangan Bangunan Kantor	13.930.561,00	13.853.761,00	-	-	-	-	-	-
2.23	2.23.2.24.0.00.02.0000	2.23.01.2.06.02	Penyediaan Peralatan dan Perlengkapan Kantor	85.968.598,00	84.933.496,00	990.000,00	979.999,00	-	-	-	-
2.23	2.23.2.24.0.00.02.0000	2.23.01.2.06.05	Penyediaan Barang Cetak dan Penggandaan	4.139.900,00	4.120.047,00	-	-	-	-	-	-
2.23	2.23.2.24.0.00.02.0000	2.23.01.2.06.09	Penyelenggaraan Rapat Koordinasi dan Konsultasi SKPD	394.784.000,00	387.739.375,00	-	-	-	-	-	-
2.23	2.23.2.24.0.00.02.0000	2.23.01.2.07	Pengadaan Barang Milik Daerah Penunjang Urusan Pemerintah Daerah	19.249.750,00	17.639.750,00	4.695.704.328,00	4.672.709.998,00	-	-	-	-
2.23	2.23.2.24.0.00.02.0000	2.23.01.2.07.06	Pengadaan Peralatan dan Mesin Lainnya	8.049.750,00	6.839.750,00	664.250.660,00	663.696.660,00	-	-	-	-
2.23	2.23.2.24.0.00.02.0000	2.23.01.2.07.09	Pengadaan Gedung Kantor atau Bangunan Lainnya	11.200.000,00	10.800.000,00	4.031.453.668,00	4.009.013.338,00	-	-	-	-
2.23	2.23.2.24.0.00.02.0000	2.23.01.2.08	Penyediaan Jasa Penunjang Urusan Pemerintahan Daerah	841.248.761,00	675.019.929,00	-	-	-	-	-	-
2.23	2.23.2.24.0.00.02.0000	2.23.01.2.08.01	Penyediaan Jasa Surat Menyurat	5.000.000,00	4.543.000,00	-	-	-	-	-	-
2.23	2.23.2.24.0.00.02.0000	2.23.01.2.08.02	Penyediaan Jasa Komunikasi, Sumber Daya Air dan Listrik	518.502.000,00	357.230.067,00	-	-	-	-	-	-
2.23	2.23.2.24.0.00.02.0000	2.23.01.2.08.04	Penyediaan Jasa Pelayanan Umum Kantor	317.746.761,00	313.246.862,00	-	-	-	-	-	-
2.23	2.23.2.24.0.00.02.0000	2.23.01.2.09	Pemeliharaan Barang Milik Daerah Penunjang Urusan Pemerintahan Daerah	665.282.942,00	647.846.732,00	-	-	-	-	-	-
2.23	2.23.2.24.0.00.02.0000	2.23.01.2.09.02	Penyediaan Jasa Pemeliharaan, Biaya Pemeliharaan, Pajak dan Perizinan Kendaraan Dinas Operasional atau Lapangan	292.120.000,00	278.974.015,00	-	-	-	-	-	-
2.23	2.23.2.24.0.00.02.0000	2.23.01.2.09.05	Pemeliharaan Mebel	11.500.000,00	11.500.000,00	-	-	-	-	-	-
2.23	2.23.2.24.0.00.02.0000	2.23.01.2.09.06	Pemeliharaan Peralatan dan Mesin Lainnya	72.878.219,00	70.233.600,00	-	-	-	-	-	-
2.23	2.23.2.24.0.00.02.0000	2.23.01.2.09.09	Pemeliharaan/Rehabilitasi Gedung Kantor dan Bangunan Lainnya	288.784.723,00	287.139.117,00	-	-	-	-	-	-
2.23	2.23.2.24.0.00.02.0000	2.23.02	PROGRAM PEMBINAAN PERPUSTAKAAN	1.539.321.796,00	1.503.128.801,00	242.780.000,00	242.433.199,00	-	-	-	-
2.23	2.23.2.24.0.00.02.0000	2.23.02.2.01	Pengelolaan Perpustakaan Tingkat Daerah Kabupaten/Kota	1.314.999.796,00	1.286.863.561,00	242.780.000,00	242.433.199,00	-	-	-	-
2.23	2.23.2.24.0.00.02.0000	2.23.02.2.01.02	Pengembangan Perpustakaan di Tingkat Daerah Kabupaten/Kota	939.019.084,00	914.346.906,00	-	-	-	-	-	-
2.23	2.23.2.24.0.00.02.0000	2.23.02.2.01.04	Pembinaan Perpustakaan pada Satuan Pendidikan Dasar di Seluruh Wilayah Kabupaten/Kota Sesuai dengan Standar Nasional Perpustakaan	34.240.000,00	32.360.000,00	-	-	-	-	-	-
2.23	2.23.2.24.0.00.02.0000	2.23.02.2.01.08	Pengembangan Bahan Pustaka	152.840.000,00	152.602.600,00	197.280.000,00	197.083.150,00	-	-	-	-
2.23	2.23.2.24.0.00.02.0000	2.23.02.2.01.09	Pengelolaan dan Pengembangan Bahan Pustaka	89.111.712,00	88.930.555,00	45.500.000,00	45.350.049,00	-	-	-	-
2.23	2.23.2.24.0.00.02.0000	2.23.02.2.01.10	Penyusunan Data dan Informasi Perpustakaan, Tenaga Perpustakaan dan Pustakawan Tingkat Daerah Kabupaten/Kota	99.789.000,00	98.623.500,00	-	-	-	-	-	-
2.23	2.23.2.24.0.00.02.0000	2.23.02.2.02	Pembudayaan Gemar Membaca Tingkat Daerah Kabupaten/Kota	224.322.000,00	216.265.240,00	-	-	-	-	-	-
2.23	2.23.2.24.0.00.02.0000	2.23.02.2.02.01	Sosialisasi Budaya Baca dan Literasi pada Satuan Pendidikan Dasar dan Pendidikan Khusus serta Masyarakat	20.100.000,00	19.076.000,00	-	-	-	-	-	-



Kode	Uraian Urusan, Organisasi, Program, Kegiatan dan Sub Kegiatan	Kelompok Belanja									
		Operasi		Modal		Tidak Terduga		Transfer			
		Anggaran	Realisasi	Anggaran	Realisasi	Anggaran	Realisasi	Anggaran	Realisasi		
2.23	2.23.2.24.0.00.02.0000	2.23.02.2.02.02	Pembangunan dan Pemeliharaan Sarana Perpustakaan di Tempat-Tempat Umum yang Menjadi Kewenangan Daerah Kabupaten/Kota	40.000.000,00	39.415.040,00	-	-	-	-	-	-
2.23	2.23.2.24.0.00.02.0000	2.23.02.2.02.03	Pemberian Penghargaan Gerakan Budaya Gemar Membaca	95.790.000,00	91.326.700,00	-	-	-	-	-	-
2.23	2.23.2.24.0.00.02.0000	2.23.02.2.02.04	Pengembangan Literasi Berbasis Inklusi Sosial	68.432.000,00	66.447.500,00	-	-	-	-	-	-
2.23	2.23.2.24.0.00.02.0000	2.23.03	PROGRAM PELESTARIAN KOLEKSI NASIONAL DAN NASKAH KUNO	41.316.000,00	41.168.152,00	-	-	-	-	-	-
2.23	2.23.2.24.0.00.02.0000	2.23.03.2.01	Pelestarian Naskah Kuno Milik Daerah	41.316.000,00	41.168.152,00	-	-	-	-	-	-
2.23	2.23.2.24.0.00.02.0000	2.23.03.2.01.01	Peningkatan Peran Serta Masyarakat dalam Penyimpanan, Perawatan, Pelestarian, dan Pendaftaran Naskah Kuno	41.316.000,00	41.168.152,00	-	-	-	-	-	-
<b>2.24</b>			<b>URUSAN PEMERINTAHAN BIDANG KEARSIPAN</b>	<b>447.471.124,00</b>	<b>433.055.040,00</b>	<b>420.773.256,00</b>	<b>414.905.000,00</b>	-	-	-	-
2.24	2.23.2.24.0.00.02.0000		Dinas Perpustakaan Umum dan Arsip Daerah	447.471.124,00	433.055.040,00	420.773.256,00	414.905.000,00	-	-	-	-
2.24	2.23.2.24.0.00.02.0000	2.24.02	PROGRAM PENGELOLAAN ARSIP	433.721.124,00	421.271.040,00	420.773.256,00	414.905.000,00	-	-	-	-
2.24	2.23.2.24.0.00.02.0000	2.24.02.2.01	Pengelolaan Arsip Dinamis Daerah Kabupaten/Kota	81.498.424,00	74.273.024,00	-	-	-	-	-	-
2.24	2.23.2.24.0.00.02.0000	2.24.02.2.01.01	Penciptaan dan Penggunaan Arsip Dinamis	81.498.424,00	74.273.024,00	-	-	-	-	-	-
2.24	2.23.2.24.0.00.02.0000	2.24.02.2.02	Pengelolaan Arsip Statis Daerah Kabupaten/Kota	340.987.700,00	337.033.066,00	390.750.000,00	386.025.000,00	-	-	-	-
2.24	2.23.2.24.0.00.02.0000	2.24.02.2.02.02	Akuisisi, Pengolahan, Preservasi, dan Akses Arsip Statis	340.987.700,00	337.033.066,00	390.750.000,00	386.025.000,00	-	-	-	-
2.24	2.23.2.24.0.00.02.0000	2.24.02.2.03	Pengelolaan Simpul Jaringan Informasi Kearsipan Nasional Tingkat Kabupaten/Kota	11.235.000,00	9.964.950,00	30.023.256,00	28.880.000,00	-	-	-	-
2.24	2.23.2.24.0.00.02.0000	2.24.02.2.03.01	Penyediaan Informasi, Akses dan Layanan Kearsipan Tingkat Daerah Kabupaten/Kota Melalui	11.235.000,00	9.964.950,00	30.023.256,00	28.880.000,00	-	-	-	-
2.24	2.23.2.24.0.00.02.0000	2.24.03	PROGRAM PERLINDUNGAN DAN PENYELAMATAN ARSIP	13.750.000,00	11.784.000,00	-	-	-	-	-	-
2.24	2.23.2.24.0.00.02.0000	2.24.03.2.03	Penyelamatan Arsip Perangkat Daerah Kabupaten/Kota yang Digabung dan/atau Dibubarkan, dan Pemekaran Daerah Kecamatan	13.750.000,00	11.784.000,00	-	-	-	-	-	-
2.24	2.23.2.24.0.00.02.0000	2.24.03.2.03.01	Pendataan, Penyusunan Daftar dan Penilaian serta Penyerahan atau Pemusnahan Arsip bagi Penggabungan Perangkat Daerah Kabupaten/Kota	13.750.000,00	11.784.000,00	-	-	-	-	-	-
<b>3</b>			<b>URUSAN PEMERINTAHAN PILIHAN</b>	<b>51.317.200.628,00</b>	<b>47.556.437.291,00</b>	<b>18.788.677.525,00</b>	<b>18.064.563.116,00</b>	-	-	-	-
<b>3.25</b>			<b>URUSAN PEMERINTAHAN BIDANG KELAUTAN DAN PERIKANAN</b>	<b>3.469.387.600,00</b>	<b>3.423.992.904,00</b>	<b>8.353.200,00</b>	<b>8.119.000,00</b>	-	-	-	-
3.25	2.09.3.27.3.25.02.0000		Dinas Ketahanan Pangan dan Pertanian	3.469.387.600,00	3.423.992.904,00	8.353.200,00	8.119.000,00	-	-	-	-
3.25	2.09.3.27.3.25.02.0000	3.25.04	PROGRAM PENGELOLAAN PERIKANAN BUDIDAYA	2.912.065.200,00	2.880.402.020,00	8.353.200,00	8.119.000,00	-	-	-	-
3.25	2.09.3.27.3.25.02.0000	3.25.04.2.02	Pemberdayaan Pembudi Daya Ikan Kecil	2.517.868.400,00	2.488.478.200,00	-	-	-	-	-	-
3.25	2.09.3.27.3.25.02.0000	3.25.04.2.02.04	Pemberian Pendampingan, Kemudahan Akses Ilmu Pengetahuan, Teknologi dan Informasi, serta Penyelenggaraan Pendidikan dan Pelatihan	2.517.868.400,00	2.488.478.200,00	-	-	-	-	-	-
3.25	2.09.3.27.3.25.02.0000	3.25.04.2.04	Pengelolaan Pembudidayaan Ikan	394.196.800,00	391.923.820,00	8.353.200,00	8.119.000,00	-	-	-	-
3.25	2.09.3.27.3.25.02.0000	3.25.04.2.04.02	Penyediaan Prasarana Pembudidayaan Ikan dalam 1 (Satu) Daerah Kabupaten/Kota	394.196.800,00	391.923.820,00	8.353.200,00	8.119.000,00	-	-	-	-

Kode			Uraian Urusan, Organisasi, Program, Kegiatan dan Sub Kegiatan	Kelompok Belanja							
				Operasi		Modal		Tidak Terduga		Transfer	
				Anggaran	Realisasi	Anggaran	Realisasi	Anggaran	Realisasi	Anggaran	Realisasi
3.25	2.09.3.27.3.25.02.0000	3.25.06	PROGRAM PENGOLAHAN DAN PEMASARAN HASIL PERIKANAN	557.322.400,00	543.590.884,00	-	-	-	-	-	-
3.25	2.09.3.27.3.25.02.0000	3.25.06.2.02	Pembinaan Mutu dan Keamanan Hasil Perikanan bagi Usaha Pengolahan dan Pemasaran Skala Mikro dan Kecil	557.322.400,00	543.590.884,00	-	-	-	-	-	-
3.25	2.09.3.27.3.25.02.0000	3.25.06.2.02.01	Pelaksanaan Bimbingan dan Penerapan Persyaratan atau Standar pada Usaha Pengolahan dan Pemasaran Skala Mikro dan Kecil	557.322.400,00	543.590.884,00	-	-	-	-	-	-
<b>3.26</b>			<b>URUSAN PEMERINTAHAN BIDANG PARIWISATA</b>	<b>5.489.365.059,00</b>	<b>5.407.321.836,00</b>	<b>1.956.682.992,00</b>	<b>1.956.005.688,00</b>	-	-	-	-
3.26	2.19.3.26.0.00.02.0000		Dinas Kepemudaan, Olahraga dan Pariwisata	5.489.365.059,00	5.407.321.836,00	1.956.682.992,00	1.956.005.688,00	-	-	-	-
3.26	2.19.3.26.0.00.02.0000	3.26.02	PROGRAM PENINGKATAN DAYA TARIK DESTINASI PARIWISATA	1.369.806.008,00	1.318.153.239,00	1.872.672.992,00	1.871.995.688,00	-	-	-	-
3.26	2.19.3.26.0.00.02.0000	3.26.02.2.01	Pengelolaan Daya Tarik Wisata Kabupaten/Kota	340.635.000,00	337.903.611,00	-	-	-	-	-	-
3.26	2.19.3.26.0.00.02.0000	3.26.02.2.01.03	Pengembangan Daya Tarik Wisata Kabupaten/Kota	340.635.000,00	337.903.611,00	-	-	-	-	-	-
3.26	2.19.3.26.0.00.02.0000	3.26.02.2.03	Pengelolaan Destinasi Pariwisata Kabupaten/Kota	969.171.008,00	921.785.803,00	1.872.672.992,00	1.871.995.688,00	-	-	-	-
3.26	2.19.3.26.0.00.02.0000	3.26.02.2.03.03	Pengembangan Destinasi Pariwisata	150.000.000,00	149.808.500,00	-	-	-	-	-	-
3.26	2.19.3.26.0.00.02.0000	3.26.02.2.03.04	Pengadaan/Pemeliharaan/Rehabilitasi Sarana dan Prasarana dalam Pengelolaan Destinasi Pariwisata Kabupaten/Kota	318.011.008,00	298.922.701,00	1.872.672.992,00	1.871.995.688,00	-	-	-	-
3.26	2.19.3.26.0.00.02.0000	3.26.02.2.03.06	Pemberdayaan Masyarakat dalam Pengelolaan Destinasi Pariwisata Kabupaten/Kota	294.800.000,00	291.885.702,00	-	-	-	-	-	-
3.26	2.19.3.26.0.00.02.0000	3.26.02.2.03.07	Penerapan Destinasi Pariwisata Berkelanjutan dalam Pengelolaan Destinasi Pariwisata	206.360.000,00	181.168.900,00	-	-	-	-	-	-
3.26	2.19.3.26.0.00.02.0000	3.26.02.2.04	Penetapan Tanda Daftar Usaha Pariwisata Daerah Kabupaten/Kota	60.000.000,00	58.463.825,00	-	-	-	-	-	-
3.26	2.19.3.26.0.00.02.0000	3.26.02.2.04.03	Pengelolaan Investasi Pariwisata	60.000.000,00	58.463.825,00	-	-	-	-	-	-
3.26	2.19.3.26.0.00.02.0000	3.26.03	PROGRAM PEMASARAN PARIWISATA	550.461.001,00	537.258.677,00	34.010.000,00	34.010.000,00	-	-	-	-
3.26	2.19.3.26.0.00.02.0000	3.26.03.2.01	Pemasaran Pariwisata Dalam dan Luar Negeri Daya Tarik, Destinasi dan Kawasan Strategis Pariwisata Kabupaten/Kota	550.461.001,00	537.258.677,00	34.010.000,00	34.010.000,00	-	-	-	-
3.26	2.19.3.26.0.00.02.0000	3.26.03.2.01.02	Fasilitasi Kegiatan Pemasaran Pariwisata Baik Dalam dan Luar Negeri Pariwisata Kabupaten/Kota	550.461.001,00	537.258.677,00	34.010.000,00	34.010.000,00	-	-	-	-
3.26	2.19.3.26.0.00.02.0000	3.26.04	PROGRAM PENGEMBANGAN EKONOMI KREATIF MELALUI PEMANFAATAN DAN PERLINDUNGAN HAK KEKAYAAN INTELEKTUAL	92.560.000,00	92.460.000,00	-	-	-	-	-	-
3.26	2.19.3.26.0.00.02.0000	3.26.04.2.02	Pengembangan Ekosistem Ekonomi Kreatif	92.560.000,00	92.460.000,00	-	-	-	-	-	-
3.26	2.19.3.26.0.00.02.0000	3.26.04.2.02.08	Perlindungan Hasil Kreativitas	92.560.000,00	92.460.000,00	-	-	-	-	-	-
3.26	2.19.3.26.0.00.02.0000	3.26.05	PROGRAM PENGEMBANGAN SUMBER DAYA PARIWISATA DAN EKONOMI KREATIF	3.476.538.050,00	3.459.449.920,00	50.000.000,00	50.000.000,00	-	-	-	-
3.26	2.19.3.26.0.00.02.0000	3.26.05.2.01	Pelaksanaan Peningkatan Kapasitas Sumber Daya Manusia Pariwisata dan Ekonomi Kreatif Tingkat	3.401.538.050,00	3.384.707.920,00	50.000.000,00	50.000.000,00	-	-	-	-
3.26	2.19.3.26.0.00.02.0000	3.26.05.2.01.01	Pengembangan Kompetensi SDM Pariwisata dan Ekonomi Kreatif Tingkat Dasar	232.597.700,00	230.597.700,00	-	-	-	-	-	-
3.26	2.19.3.26.0.00.02.0000	3.26.05.2.01.02	Peningkatan Peran Serta Masyarakat dalam Pengembangan Kemitraan Pariwisata	2.800.468.350,00	2.792.399.658,00	50.000.000,00	50.000.000,00	-	-	-	-

Kode			Uraian Urusan, Organisasi, Program, Kegiatan dan Sub Kegiatan	Kelompok Belanja							
				Operasi		Modal		Tidak Terduga		Transfer	
				Anggaran	Realisasi	Anggaran	Realisasi	Anggaran	Realisasi	Anggaran	Realisasi
3.26	2.19.3.26.0.00.02.0000	3.26.05.2.01.05	Fasilitasi Proses Kreasi, Produksi, Distribusi Konsumsi dan Konservasi Ekonomi Kreatif	308.472.000,00	302.640.562,00	-	-	-	-	-	-
3.26	2.19.3.26.0.00.02.0000	3.26.05.2.01.06	Fasilitasi Pengembangan Kompetensi Sumber Daya Manusia Ekonomi Kreatif	60.000.000,00	59.070.000,00	-	-	-	-	-	-
3.26	2.19.3.26.0.00.02.0000	3.26.05.2.02	Pengembangan Kapasitas Pelaku Ekonomi Kreatif	75.000.000,00	74.742.000,00	-	-	-	-	-	-
3.26	2.19.3.26.0.00.02.0000	3.26.05.2.02.01	Pelatihan, Bimbingan Teknis, dan Pendampingan Ekonomi Kreatif	75.000.000,00	74.742.000,00	-	-	-	-	-	-
<b>3.27</b>			<b>URUSAN PEMERINTAHAN BIDANG PERTANIAN</b>	<b>3.580.198.100,00</b>	<b>3.442.946.476,00</b>	<b>710.830.000,00</b>	<b>647.347.075,00</b>	-	-	-	-
3.27	2.09.3.27.3.25.02.0000		Dinas Ketahanan Pangan dan Pertanian	3.580.198.100,00	3.442.946.476,00	710.830.000,00	647.347.075,00	-	-	-	-
3.27	2.09.3.27.3.25.02.0000	3.27.02	PROGRAM PENYEDIAAN DAN PENGEMBANGAN SARANA PERTANIAN	1.435.077.835,00	1.415.452.607,00	472.990.000,00	433.740.000,00	-	-	-	-
3.27	2.09.3.27.3.25.02.0000	3.27.02.2.01	Pengawasan Penggunaan Sarana Pertanian	1.144.709.400,00	1.126.085.532,00	460.000.000,00	420.750.000,00	-	-	-	-
3.27	2.09.3.27.3.25.02.0000	3.27.02.2.01.01	Pengawasan Penggunaan Sarana Pendukung Pertanian Sesuai dengan Komoditas, Teknologi dan Spesifik Lokasi	648.158.400,00	630.700.600,00	460.000.000,00	420.750.000,00	-	-	-	-
3.27	2.09.3.27.3.25.02.0000	3.27.02.2.01.02	Pendampingan Penggunaan Sarana Pendukung Pertanian	496.551.000,00	495.384.932,00	-	-	-	-	-	-
3.27	2.09.3.27.3.25.02.0000	3.27.02.2.05	Pengendalian dan Pengawasan Penyediaan dan Peredaran Benih/Bibit Ternak, dan Hijauan Pakan Ternak dalam Daerah Kabupaten/Kota	290.368.435,00	289.367.075,00	12.990.000,00	12.990.000,00	-	-	-	-
3.27	2.09.3.27.3.25.02.0000	3.27.02.2.05.05	Pengendalian Penyediaan Benih/Bibit Ternak dan Hijauan Pakan Ternak	290.368.435,00	289.367.075,00	12.990.000,00	12.990.000,00	-	-	-	-
3.27	2.09.3.27.3.25.02.0000	3.27.03	PROGRAM PENYEDIAAN DAN PENGEMBANGAN PRASARANA PERTANIAN	787.346.000,00	770.232.799,00	-	-	-	-	-	-
3.27	2.09.3.27.3.25.02.0000	3.27.03.2.02	Pembangunan Prasarana Pertanian	787.346.000,00	770.232.799,00	-	-	-	-	-	-
3.27	2.09.3.27.3.25.02.0000	3.27.03.2.02.01	Pembangunan, Rehabilitasi dan Pemeliharaan Jaringan Irigasi Usaha Tani	787.346.000,00	770.232.799,00	-	-	-	-	-	-
3.27	2.09.3.27.3.25.02.0000	3.27.04	PROGRAM PENGENDALIAN KESEHATAN HEWAN DAN KESEHATAN MASYARAKAT VETERINER	705.733.065,00	650.899.018,00	6.100.000,00	6.100.000,00	-	-	-	-
3.27	2.09.3.27.3.25.02.0000	3.27.04.2.01	Penjaminan Kesehatan Hewan, Penutupan dan Pembukaan Daerah Wabah Penyakit Hewan Menular Dalam daerah Kabupaten/Kota	170.636.000,00	170.389.755,00	6.100.000,00	6.100.000,00	-	-	-	-
3.27	2.09.3.27.3.25.02.0000	3.27.04.2.01.01	Pengendalian dan Penanggulangan Penyakit Hewan dan Zoonosis	170.636.000,00	170.389.755,00	6.100.000,00	6.100.000,00	-	-	-	-
3.27	2.09.3.27.3.25.02.0000	3.27.04.2.03	Pengelolaan Pelayanan Jasa Laboratorium dan Jasa Medik Veteriner dalam Daerah Kabupaten/Kota	149.975.000,00	102.060.000,00	-	-	-	-	-	-
3.27	2.09.3.27.3.25.02.0000	3.27.04.2.03.02	Penyediaan Pelayanan Jasa Medik Veteriner	149.975.000,00	102.060.000,00	-	-	-	-	-	-
3.27	2.09.3.27.3.25.02.0000	3.27.04.2.04	Penerapan dan Pengawasan Persyaratan Teknis Kesehatan Masyarakat Veteriner	385.122.065,00	378.449.263,00	-	-	-	-	-	-
3.27	2.09.3.27.3.25.02.0000	3.27.04.2.04.01	Pendampingan Unit Usaha Hewan dan Produk	30.593.500,00	29.447.250,00	-	-	-	-	-	-
3.27	2.09.3.27.3.25.02.0000	3.27.04.2.04.02	Pengawasan Peredaran Hewan dan Produk Hewan	354.528.565,00	349.002.013,00	-	-	-	-	-	-
3.27	2.09.3.27.3.25.02.0000	3.27.07	PROGRAM PENYULUHAN PERTANIAN	652.041.200,00	606.362.052,00	231.740.000,00	207.507.075,00	-	-	-	-
3.27	2.09.3.27.3.25.02.0000	3.27.07.2.01	Pelaksanaan Penyuluhan Pertanian	652.041.200,00	606.362.052,00	231.740.000,00	207.507.075,00	-	-	-	-
3.27	2.09.3.27.3.25.02.0000	3.27.07.2.01.01	Peningkatan Kapasitas Kelembagaan Penyuluhan Pertanian di Kecamatan dan Desa	523.201.200,00	488.942.052,00	231.740.000,00	207.507.075,00	-	-	-	-
3.27	2.09.3.27.3.25.02.0000	3.27.07.2.01.02	Pengembangan Kapasitas Kelembagaan Petani di Kecamatan dan Desa	128.840.000,00	117.420.000,00	-	-	-	-	-	-

Kode	Uraian Urusan, Organisasi, Program, Kegiatan dan Sub Kegiatan	Kelompok Belanja								
		Operasi		Modal		Tidak Terduga		Transfer		
		Anggaran	Realisasi	Anggaran	Realisasi	Anggaran	Realisasi	Anggaran	Realisasi	
<b>3.30</b>		<b>URUSAN PEMERINTAHAN BIDANG PERDAGANGAN</b>	<b>13.540.040.239,00</b>	<b>13.251.237.945,00</b>	<b>5.787.084.063,00</b>	<b>5.535.685.863,00</b>	-	-	-	-
3.30	2.17.3.31.3.30.07.0000	Dinas Koperasi, Perindustrian dan Perdagangan	13.540.040.239,00	13.251.237.945,00	5.787.084.063,00	5.535.685.863,00	-	-	-	-
3.30	2.17.3.31.3.30.07.0000	3.30.02 PROGRAM PERIZINAN DAN PENDAFTARAN PERUSAHAAN	115.500.000,00	115.500.000,00	-	-	-	-	-	-
3.30	2.17.3.31.3.30.07.0000	3.30.02.2.02 Penerbitan Tanda Daftar Gudang	26.820.000,00	26.820.000,00	-	-	-	-	-	-
3.30	2.17.3.31.3.30.07.0000	3.30.02.2.02.01 Fasilitasi Penerbitan Tanda Daftar Gudang	26.820.000,00	26.820.000,00	-	-	-	-	-	-
3.30	2.17.3.31.3.30.07.0000	3.30.02.2.03 Penerbitan Surat Tanda Pendaftaran Waralaba (STPW) untuk Penerima Waralaba dari Waralaba Dalam Negeri	61.860.000,00	61.860.000,00	-	-	-	-	-	-
3.30	2.17.3.31.3.30.07.0000	3.30.02.2.03.01 Fasilitasi Perizinan Surat Tanda Pendaftaran dan/atau Lanjutan Waralaba (STPW) Dalam Negeri Terintegrasi Secara Elektronik	61.860.000,00	61.860.000,00	-	-	-	-	-	-
3.30	2.17.3.31.3.30.07.0000	3.30.02.2.05 Penerbitan Surat Izin Usaha Perdagangan Minuman Beralkohol Golongan B dan C untuk Pengecer dan Penjual Langsung Minum di Tempat	26.820.000,00	26.820.000,00	-	-	-	-	-	-
3.30	2.17.3.31.3.30.07.0000	3.30.02.2.05.01 Fasilitasi Penerbitan Surat Izin Usaha Perdagangan Minuman Beralkohol Golongan B dan C	26.820.000,00	26.820.000,00	-	-	-	-	-	-
3.30	2.17.3.31.3.30.07.0000	3.30.03 PROGRAM PENINGKATAN SARANA DISTRIBUSI PERDAGANGAN	10.442.173.697,00	10.160.582.802,00	5.722.823.663,00	5.473.042.613,00	-	-	-	-
3.30	2.17.3.31.3.30.07.0000	3.30.03.2.01 Pembangunan dan Pengelolaan Sarana Distribusi Perdagangan	10.110.099.101,00	9.832.008.206,00	5.722.823.663,00	5.473.042.613,00	-	-	-	-
3.30	2.17.3.31.3.30.07.0000	3.30.03.2.01.01 Penyediaan Sarana Distribusi Perdagangan	4.206.411.100,00	4.008.766.210,00	5.619.915.976,00	5.370.136.550,00	-	-	-	-
3.30	2.17.3.31.3.30.07.0000	3.30.03.2.01.02 Fasilitasi Pengelolaan Sarana Distribusi	5.903.688.001,00	5.823.241.996,00	102.907.687,00	102.906.063,00	-	-	-	-
3.30	2.17.3.31.3.30.07.0000	3.30.03.2.02 Pembinaan Terhadap Pengelola Sarana Distribusi Perdagangan Masyarakat di Wilayah Kerjanya	332.074.596,00	328.574.596,00	-	-	-	-	-	-
3.30	2.17.3.31.3.30.07.0000	3.30.03.2.02.01 Pembinaan dan Pengendalian Pengelola Sarana Distribusi Perdagangan	48.550.000,00	47.850.000,00	-	-	-	-	-	-
3.30	2.17.3.31.3.30.07.0000	3.30.03.2.02.02 Pemberdayaan Pengelola Sarana Distribusi Perdagangan	283.524.596,00	280.724.596,00	-	-	-	-	-	-
3.30	2.17.3.31.3.30.07.0000	3.30.04 PROGRAM STABILISASI HARGA BARANG KEBUTUHAN POKOK DAN BARANG PENTING	1.825.195.600,00	1.822.850.000,00	6.854.400,00	5.950.000,00	-	-	-	-
3.30	2.17.3.31.3.30.07.0000	3.30.04.2.02 Pengendalian Harga, dan Stok Barang Kebutuhan Pokok dan Barang Penting di Tingkat Pasar Kabupaten/Kota	1.825.195.600,00	1.822.850.000,00	6.854.400,00	5.950.000,00	-	-	-	-
3.30	2.17.3.31.3.30.07.0000	3.30.04.2.02.02 Pemantauan Harga dan Stok Barang Kebutuhan Pokok dan Barang Penting pada Pasar Rakyat yang Terintegrasi dalam Sistem Informasi Perdagangan	190.265.600,00	188.060.000,00	6.854.400,00	5.950.000,00	-	-	-	-
3.30	2.17.3.31.3.30.07.0000	3.30.04.2.02.03 Pelaksanaan Operasi Pasar Reguler dan Pasar Khusus yang Berdampak dalam 1 (Satu) Kabupaten/Kota	1.634.930.000,00	1.634.790.000,00	-	-	-	-	-	-
3.30	2.17.3.31.3.30.07.0000	3.30.05 PROGRAM PENGEMBANGAN EKSPOR	49.036.000,00	46.945.323,00	-	-	-	-	-	-
3.30	2.17.3.31.3.30.07.0000	3.30.05.2.01 Penyelenggaraan Promosi Dagang Melalui Pameran Dagang dan Misi Dagang bagi Produk Ekspor Unggulan yang Terdapat pada 1 (Satu) Daerah Kabupaten/Kota	49.036.000,00	46.945.323,00	-	-	-	-	-	-
3.30	2.17.3.31.3.30.07.0000	3.30.05.2.01.04 Misi Dagang bagi Produk Ekspor Unggulan	49.036.000,00	46.945.323,00	-	-	-	-	-	-

Kode			Uraian Urusan, Organisasi, Program, Kegiatan dan Sub Kegiatan	Kelompok Belanja							
				Operasi		Modal		Tidak Terduga		Transfer	
				Anggaran	Realisasi	Anggaran	Realisasi	Anggaran	Realisasi	Anggaran	Realisasi
3.30	2.17.3.31.3.30.07.0000	3.30.06	PROGRAM STANDARDISASI DAN PERLINDUNGAN KONSUMEN	334.164.900,00	331.779.540,00	57.406.000,00	56.693.250,00	-	-	-	-
3.30	2.17.3.31.3.30.07.0000	3.30.06.2.01	Pelaksanaan Metrologi Legal, Berupa Tera, Tera Ulang, dan Pengawasan	334.164.900,00	331.779.540,00	57.406.000,00	56.693.250,00	-	-	-	-
3.30	2.17.3.31.3.30.07.0000	3.30.06.2.01.01	Pelaksanaan Metrologi Legal, Berupa Tera, Tera	304.164.900,00	302.250.055,00	57.406.000,00	56.693.250,00	-	-	-	-
3.30	2.17.3.31.3.30.07.0000	3.30.06.2.01.02	Pengawasan/Penyuluhan Metrologi Legal	30.000.000,00	29.529.485,00	-	-	-	-	-	-
3.30	2.17.3.31.3.30.07.0000	3.30.07	PROGRAM PENGGUNAAN DAN PEMASARAN PRODUK DALAM NEGERI	773.970.042,00	773.580.280,00	-	-	-	-	-	-
3.30	2.17.3.31.3.30.07.0000	3.30.07.2.01	Pelaksanaan Promosi, Pemasaran dan Peningkatan Penggunaan Produk Dalam Negeri	773.970.042,00	773.580.280,00	-	-	-	-	-	-
3.30	2.17.3.31.3.30.07.0000	3.30.07.2.01.01	Pelaksanaan Promosi Penggunaan Produk Dalam Negeri di Tingkat Kabupaten/Kota	773.970.042,00	773.580.280,00	-	-	-	-	-	-
3.30	2.17.3.31.3.30.07.0000	3.30.07.2.01.03	Peningkatan Sistem dan Jaringan Informasi Perdagangan	-	-	-	-	-	-	-	-
<b>3.31</b>			<b>URUSAN PEMERINTAHAN BIDANG PERINDUSTRIAN</b>	<b>25.238.209.630,00</b>	<b>22.030.938.130,00</b>	<b>10.325.727.270,00</b>	<b>9.917.405.490,00</b>	-	-	-	-
3.31	2.17.3.31.3.30.07.0000		Dinas Koperasi, Perindustrian dan Perdagangan	25.238.209.630,00	22.030.938.130,00	10.325.727.270,00	9.917.405.490,00	-	-	-	-
3.31	2.17.3.31.3.30.07.0000	3.31.02	PROGRAM PERENCANAAN DAN PEMBANGUNAN INDUSTRI	25.098.309.630,00	21.951.166.680,00	10.325.727.270,00	9.917.405.490,00	-	-	-	-
3.31	2.17.3.31.3.30.07.0000	3.31.02.2.01	Penyusunan dan Evaluasi Rencana Pembangunan Industri Kabupaten/Kota	25.098.309.630,00	21.951.166.680,00	10.325.727.270,00	9.917.405.490,00	-	-	-	-
3.31	2.17.3.31.3.30.07.0000	3.31.02.2.01.03	Koordinasi, Sinkronisasi, dan Pelaksanaan Pembangunan Sumber Daya Industri	419.057.000,00	417.643.500,00	-	-	-	-	-	-
3.31	2.17.3.31.3.30.07.0000	3.31.02.2.01.04	Koordinasi, Sinkronisasi, dan Pelaksanaan Pembangunan Sarana dan Prasarana Industri	812.102.500,00	644.657.425,00	9.100.588.620,00	8.717.791.400,00	-	-	-	-
3.31	2.17.3.31.3.30.07.0000	3.31.02.2.01.05	Koordinasi, Sinkronisasi, dan Pelaksanaan Pemberdayaan Industri dan Peran Serta Masyarakat	23.837.150.130,00	20.858.915.755,00	1.225.138.650,00	1.199.614.090,00	-	-	-	-
3.31	2.17.3.31.3.30.07.0000	3.31.02.2.01.06	Evaluasi Terhadap Pelaksanaan Rencana Pembangunan Industri	30.000.000,00	29.950.000,00	-	-	-	-	-	-
3.31	2.17.3.31.3.30.07.0000	3.31.03	PROGRAM PENGENDALIAN IZIN USAHA INDUSTRI	39.900.000,00	16.371.450,00	-	-	-	-	-	-
3.31	2.17.3.31.3.30.07.0000	3.31.03.2.01	Penerbitan Izin Usaha Industri (IUI), Izin Perluasan Usaha Industri (IPUI), Izin Usaha Kawasan Industri (IUKI) dan Izin Perluasan Kawasan Industri (IPKI) Kewenangan Kabupaten/Kota	39.900.000,00	16.371.450,00	-	-	-	-	-	-
3.31	2.17.3.31.3.30.07.0000	3.31.03.2.01.02	Koordinasi dan Sinkronisasi Pengawasan Perizinan di Bidang Industri dalam Lingkup IUI, IPUI, IUKI dan IPKI Kewenangan Kabupaten/ Kota	39.900.000,00	16.371.450,00	-	-	-	-	-	-
3.31	2.17.3.31.3.30.07.0000	3.31.04	PROGRAM PENGELOLAAN SISTEM INFORMASI INDUSTRI NASIONAL	100.000.000,00	63.400.000,00	-	-	-	-	-	-
3.31	2.17.3.31.3.30.07.0000	3.31.04.2.01	Penyediaan Informasi Industri untuk Informasi Industri untuk IUI, IPUI, IUKI dan IPKI Kewenangan Kabupaten/Kota	100.000.000,00	63.400.000,00	-	-	-	-	-	-
3.31	2.17.3.31.3.30.07.0000	3.31.04.2.01.01	Fasilitasi Pengumpulan, Pengolahan dan Analisis Data Industri, Data Kawasan Industri serta Data Lain Lingkup Kabupaten/Kota Melalui Sistem Informasi Industri Nasional (SIINas)	100.000.000,00	63.400.000,00	-	-	-	-	-	-
<b>4</b>			<b>UNSUR PENDUKUNG URUSAN PEMERINTAHAN</b>	<b>196.448.839.774,00</b>	<b>179.361.222.832,00</b>	<b>14.388.375.413,00</b>	<b>13.443.830.763,00</b>	-	-	-	-

Kode	Uraian Urusan, Organisasi, Program, Kegiatan dan Sub Kegiatan	Kelompok Belanja								
		Operasi		Modal		Tidak Terduga		Transfer		
		Anggaran	Realisasi	Anggaran	Realisasi	Anggaran	Realisasi	Anggaran	Realisasi	
<b>4.01</b>		<b>SEKRETARIAT DAERAH</b>	<b>108.412.862.333,00</b>	<b>98.718.327.023,00</b>	<b>10.822.886.619,00</b>	<b>10.265.570.588,00</b>	-	-	-	-
4.01	4.01.0.00.0.00.01.0000	Sekretariat Daerah	108.412.862.333,00	98.718.327.023,00	10.822.886.619,00	10.265.570.588,00	-	-	-	-
4.01	4.01.0.00.0.00.01.0000	4.01.01 PROGRAM PENUNJANG URUSAN PEMERINTAHAN DAERAH KABUPATEN/KOTA	83.980.980.399,00	75.957.342.903,00	10.552.436.619,00	10.005.710.588,00	-	-	-	-
4.01	4.01.0.00.0.00.01.0000	4.01.01.2.01 Perencanaan, Penganggaran, dan Evaluasi Kinerja Perangkat Daerah	137.471.400,00	136.376.644,00	-	-	-	-	-	-
4.01	4.01.0.00.0.00.01.0000	4.01.01.2.01.01 Penyusunan Dokumen Perencanaan Perangkat Daerah	107.471.400,00	106.606.310,00	-	-	-	-	-	-
4.01	4.01.0.00.0.00.01.0000	4.01.01.2.01.06 Koordinasi dan Penyusunan Laporan Capaian Kinerja dan Ikhtisar Realisasi Kinerja SKPD	30.000.000,00	29.770.334,00	-	-	-	-	-	-
4.01	4.01.0.00.0.00.01.0000	4.01.01.2.02 Administrasi Keuangan Perangkat Daerah	26.151.670.731,00	22.918.317.870,00	-	-	-	-	-	-
4.01	4.01.0.00.0.00.01.0000	4.01.01.2.02.01 Penyediaan Gaji dan Tunjangan ASN	25.866.180.214,00	22.656.985.375,00	-	-	-	-	-	-
4.01	4.01.0.00.0.00.01.0000	4.01.01.2.02.05 Koordinasi dan Penyusunan Laporan Keuangan Akhir Tahun SKPD	285.490.517,00	261.332.495,00	-	-	-	-	-	-
4.01	4.01.0.00.0.00.01.0000	4.01.01.2.03 Administrasi Barang Milik Daerah pada Perangkat Daerah	410.000.000,00	392.157.425,00	-	-	-	-	-	-
4.01	4.01.0.00.0.00.01.0000	4.01.01.2.03.02 Pengamanan Barang Milik Daerah SKPD	310.000.000,00	296.464.425,00	-	-	-	-	-	-
4.01	4.01.0.00.0.00.01.0000	4.01.01.2.03.03 Koordinasi dan Penilaian Barang Milik Daerah	100.000.000,00	95.693.000,00	-	-	-	-	-	-
4.01	4.01.0.00.0.00.01.0000	4.01.01.2.03.06 Penatausahaan Barang Milik Daerah pada SKPD	-	-	-	-	-	-	-	-
4.01	4.01.0.00.0.00.01.0000	4.01.01.2.05 Administrasi Kepegawaian Perangkat Daerah	546.900.000,00	499.794.000,00	-	-	-	-	-	-
4.01	4.01.0.00.0.00.01.0000	4.01.01.2.05.02 Pengadaan Pakaian Dinas beserta Atribut Kelengkapannya	243.030.000,00	238.384.000,00	-	-	-	-	-	-
4.01	4.01.0.00.0.00.01.0000	4.01.01.2.05.09 Pendidikan dan Pelatihan Pegawai Berdasarkan Tugas dan Fungsi	303.870.000,00	261.410.000,00	-	-	-	-	-	-
4.01	4.01.0.00.0.00.01.0000	4.01.01.2.06 Administrasi Umum Perangkat Daerah	9.952.532.760,00	9.579.838.044,00	32.632.360,00	32.067.824,00	-	-	-	-
4.01	4.01.0.00.0.00.01.0000	4.01.01.2.06.01 Penyediaan Komponen Instalasi Listrik/Penerangan Bangunan Kantor	285.597.640,00	275.738.500,00	14.632.360,00	14.240.000,00	-	-	-	-
4.01	4.01.0.00.0.00.01.0000	4.01.01.2.06.02 Penyediaan Peralatan dan Perlengkapan Kantor	459.000.000,00	444.955.810,00	-	-	-	-	-	-
4.01	4.01.0.00.0.00.01.0000	4.01.01.2.06.03 Penyediaan Peralatan Rumah Tangga	115.000.000,00	103.642.000,00	15.000.000,00	14.827.824,00	-	-	-	-
4.01	4.01.0.00.0.00.01.0000	4.01.01.2.06.04 Penyediaan Bahan Logistik Kantor	128.193.300,00	105.423.000,00	-	-	-	-	-	-
4.01	4.01.0.00.0.00.01.0000	4.01.01.2.06.05 Penyediaan Barang Cetak dan Penggandaan	366.664.500,00	360.288.800,00	-	-	-	-	-	-
4.01	4.01.0.00.0.00.01.0000	4.01.01.2.06.07 Penyediaan Bahan/Material	82.000.000,00	77.240.390,00	3.000.000,00	3.000.000,00	-	-	-	-
4.01	4.01.0.00.0.00.01.0000	4.01.01.2.06.08 Fasilitas Kunjungan Tamu	7.216.382.320,00	7.185.449.966,00	-	-	-	-	-	-
4.01	4.01.0.00.0.00.01.0000	4.01.01.2.06.09 Penyelenggaraan Rapat Koordinasi dan Konsultasi SKPD	1.299.695.000,00	1.027.099.578,00	-	-	-	-	-	-
4.01	4.01.0.00.0.00.01.0000	4.01.01.2.07 Pengadaan Barang Milik Daerah Penunjang Urusan Pemerintah Daerah	4.661.824.800,00	4.211.341.500,00	8.767.204.259,00	8.400.533.200,00	-	-	-	-
4.01	4.01.0.00.0.00.01.0000	4.01.01.2.07.02 Pengadaan Kendaraan Dinas Operasional atau Lapangan	13.370.000,00	7.640.000,00	3.550.000.000,00	3.471.236.000,00	-	-	-	-
4.01	4.01.0.00.0.00.01.0000	4.01.01.2.07.05 Pengadaan Mebel	19.920.000,00	5.240.000,00	1.401.907.200,00	1.370.771.000,00	-	-	-	-
4.01	4.01.0.00.0.00.01.0000	4.01.01.2.07.10 Pengadaan Sarana dan Prasarana Gedung Kantor atau Bangunan Lainnya	2.499.194.800,00	2.374.426.000,00	2.722.797.059,00	2.520.415.200,00	-	-	-	-
4.01	4.01.0.00.0.00.01.0000	4.01.01.2.07.11 Pengadaan Sarana dan Prasarana Pendukung Gedung Kantor atau Bangunan Lainnya	2.129.340.000,00	1.824.035.500,00	1.092.500.000,00	1.038.111.000,00	-	-	-	-
4.01	4.01.0.00.0.00.01.0000	4.01.01.2.08 Penyediaan Jasa Penunjang Urusan Pemerintahan Daerah	14.998.598.285,00	12.831.292.688,00	-	-	-	-	-	-
4.01	4.01.0.00.0.00.01.0000	4.01.01.2.08.01 Penyediaan Jasa Surat Menyurat	18.430.000,00	12.650.000,00	-	-	-	-	-	-

Kode			Uraian Urusan, Organisasi, Program, Kegiatan dan Sub Kegiatan	Kelompok Belanja							
				Operasi		Modal		Tidak Terduga		Transfer	
				Anggaran	Realisasi	Anggaran	Realisasi	Anggaran	Realisasi	Anggaran	Realisasi
4.01	4.01.0.00.0.00.01.0000	4.01.01.2.08.02	Penyediaan Jasa Komunikasi, Sumber Daya Air dan Listrik	2.384.000.000,00	2.079.972.986,00	-	-	-	-	-	-
4.01	4.01.0.00.0.00.01.0000	4.01.01.2.08.03	Penyediaan Jasa Peralatan dan Perlengkapan	7.892.465.200,00	6.901.830.150,00	-	-	-	-	-	-
4.01	4.01.0.00.0.00.01.0000	4.01.01.2.08.04	Penyediaan Jasa Pelayanan Umum Kantor	4.703.703.085,00	3.836.839.552,00	-	-	-	-	-	-
4.01	4.01.0.00.0.00.01.0000	4.01.01.2.09	Pemeliharaan Barang Milik Daerah Penunjang Urusan Pemerintahan Daerah	7.642.360.802,00	6.829.313.731,00	1.035.000.000,00	868.736.300,00	-	-	-	-
4.01	4.01.0.00.0.00.01.0000	4.01.01.2.09.01	Penyediaan Jasa Pemeliharaan, Biaya Pemeliharaan, dan Pajak Kendaraan Perorangan Dinas atau Kendaraan Dinas Jabatan	184.376.450,00	166.245.750,00	-	-	-	-	-	-
4.01	4.01.0.00.0.00.01.0000	4.01.01.2.09.02	Penyediaan Jasa Pemeliharaan, Biaya Pemeliharaan, Pajak dan Perizinan Kendaraan Dinas Operasional atau Lapangan	3.230.000.000,00	3.107.451.196,00	270.000.000,00	263.700.000,00	-	-	-	-
4.01	4.01.0.00.0.00.01.0000	4.01.01.2.09.05	Pemeliharaan Mebel	205.920.000,00	191.845.000,00	-	-	-	-	-	-
4.01	4.01.0.00.0.00.01.0000	4.01.01.2.09.09	Pemeliharaan/Rehabilitasi Gedung Kantor dan Bangunan Lainnya	2.955.436.888,00	2.486.580.070,00	765.000.000,00	605.036.300,00	-	-	-	-
4.01	4.01.0.00.0.00.01.0000	4.01.01.2.09.10	Pemeliharaan/Rehabilitasi Sarana dan Prasarana Gedung Kantor atau Bangunan Lainnya	688.722.464,00	523.611.210,00	-	-	-	-	-	-
4.01	4.01.0.00.0.00.01.0000	4.01.01.2.09.11	Pemeliharaan/Rehabilitasi Sarana dan Prasarana Pendukung Gedung Kantor atau Bangunan Lainnya	377.905.000,00	353.580.505,00	-	-	-	-	-	-
4.01	4.01.0.00.0.00.01.0000	4.01.01.2.11	Administrasi Keuangan dan Operasional Kepala Daerah dan Wakil Kepala Daerah	2.255.000.000,00	2.037.445.147,00	-	-	-	-	-	-
4.01	4.01.0.00.0.00.01.0000	4.01.01.2.11.01	Penyediaan Gaji dan Tunjangan Kepala Daerah dan Wakil Kepala Daerah	1.255.000.000,00	1.037.606.147,00	-	-	-	-	-	-
4.01	4.01.0.00.0.00.01.0000	4.01.01.2.11.04	Penyediaan Dana Penunjang Operasional Kepala Daerah dan Wakil Kepala Daerah	1.000.000.000,00	999.839.000,00	-	-	-	-	-	-
4.01	4.01.0.00.0.00.01.0000	4.01.01.2.12	Fasilitas Kerumahtanggaan Sekretariat Daerah	5.514.650.928,00	4.828.690.743,00	660.850.000,00	649.228.500,00	-	-	-	-
4.01	4.01.0.00.0.00.01.0000	4.01.01.2.12.01	Penyediaan Kebutuhan Rumah Tangga Kepala Daerah	2.894.386.988,00	2.634.258.123,00	-	-	-	-	-	-
4.01	4.01.0.00.0.00.01.0000	4.01.01.2.12.02	Penyediaan Kebutuhan Rumah Tangga Wakil Kepala Daerah	1.197.356.500,00	846.815.350,00	-	-	-	-	-	-
4.01	4.01.0.00.0.00.01.0000	4.01.01.2.12.03	Penyediaan Kebutuhan Rumah Tangga Sekretariat Daerah	1.422.907.440,00	1.347.617.270,00	660.850.000,00	649.228.500,00	-	-	-	-
4.01	4.01.0.00.0.00.01.0000	4.01.01.2.13	Penataan Organisasi	1.315.924.700,00	1.311.798.372,00	-	-	-	-	-	-
4.01	4.01.0.00.0.00.01.0000	4.01.01.2.13.01	Pengelolaan Kelembagaan dan Analisis Jabatan	336.909.100,00	335.679.236,00	-	-	-	-	-	-
4.01	4.01.0.00.0.00.01.0000	4.01.01.2.13.02	Fasilitasi Pelayanan Publik dan Tata Laksana	55.989.000,00	55.426.512,00	-	-	-	-	-	-
4.01	4.01.0.00.0.00.01.0000	4.01.01.2.13.03	Peningkatan Kinerja dan Reformasi Birokrasi	547.138.600,00	546.136.162,00	-	-	-	-	-	-
4.01	4.01.0.00.0.00.01.0000	4.01.01.2.13.04	Monitoring, Evaluasi dan Pengendalian Kualitas Pelayanan Publik dan Tata Laksana	263.028.500,00	262.334.962,00	-	-	-	-	-	-
4.01	4.01.0.00.0.00.01.0000	4.01.01.2.13.05	Koordinasi dan Penyusunan Laporan Kinerja Pemerintah Daerah	112.859.500,00	112.221.500,00	-	-	-	-	-	-
4.01	4.01.0.00.0.00.01.0000	4.01.01.2.14	Pelaksanaan Protokol dan Komunikasi Pimpinan	10.394.045.993,00	10.380.976.739,00	56.750.000,00	55.144.764,00	-	-	-	-
4.01	4.01.0.00.0.00.01.0000	4.01.01.2.14.01	Fasilitasi Keprotokolan	455.038.200,00	450.149.368,00	3.000.000,00	2.750.000,00	-	-	-	-
4.01	4.01.0.00.0.00.01.0000	4.01.01.2.14.02	Fasilitasi Komunikasi Pimpinan	9.415.796.793,00	9.412.943.827,00	-	-	-	-	-	-
4.01	4.01.0.00.0.00.01.0000	4.01.01.2.14.03	Pendokumentasian Tugas Pimpinan	523.211.000,00	517.883.544,00	53.750.000,00	52.394.764,00	-	-	-	-
4.01	4.01.0.00.0.00.01.0000	4.01.02	PROGRAM PEMERINTAHAN DAN KESEJAHTERAAN RAKYAT	21.337.864.029,00	20.154.325.755,00	-	-	-	-	-	-
4.01	4.01.0.00.0.00.01.0000	4.01.02.2.01	Administrasi Tata Pemerintahan	1.543.764.595,00	1.184.834.144,00	-	-	-	-	-	-

Kode	Uraian Urusan, Organisasi, Program, Kegiatan dan Sub Kegiatan	Kelompok Belanja									
		Operasi		Modal		Tidak Terduga		Transfer			
		Anggaran	Realisasi	Anggaran	Realisasi	Anggaran	Realisasi	Anggaran	Realisasi		
4.01	4.01.0.00.0.00.01.0000	4.01.02.2.01.01	Penataan Administrasi Pemerintahan	137.900.000,00	135.433.562,00	-	-	-	-	-	-
4.01	4.01.0.00.0.00.01.0000	4.01.02.2.01.02	Pengelolaan Administrasi Wilayah	980.058.800,00	630.477.131,00	-	-	-	-	-	-
4.01	4.01.0.00.0.00.01.0000	4.01.02.2.01.03	Fasilitasi Pelaksanaan Otonomi Daerah	425.805.795,00	418.923.451,00	-	-	-	-	-	-
4.01	4.01.0.00.0.00.01.0000	4.01.02.2.02	Pelaksanaan Kebijakan Kesejahteraan Rakyat	15.795.300.000,00	15.478.633.977,00	-	-	-	-	-	-
4.01	4.01.0.00.0.00.01.0000	4.01.02.2.02.01	Fasilitasi Pengelolaan Bina Mental Spiritual	4.979.300.000,00	4.873.927.000,00	-	-	-	-	-	-
4.01	4.01.0.00.0.00.01.0000	4.01.02.2.02.02	Pelaksanaan Kebijakan, Evaluasi, dan Capaian Kinerja Terkait Kesejahteraan Sosial	4.649.640.000,00	4.581.898.097,00	-	-	-	-	-	-
4.01	4.01.0.00.0.00.01.0000	4.01.02.2.02.03	Pelaksanaan Kebijakan, Evaluasi, dan Capaian Kinerja Terkait Kesejahteraan Masyarakat	6.166.360.000,00	6.022.808.880,00	-	-	-	-	-	-
4.01	4.01.0.00.0.00.01.0000	4.01.02.2.03	Fasilitasi dan Koordinasi Hukum	3.815.027.434,00	3.308.379.595,00	-	-	-	-	-	-
4.01	4.01.0.00.0.00.01.0000	4.01.02.2.03.01	Fasilitasi Penyusunan Produk Hukum Daerah	1.167.330.000,00	977.658.893,00	-	-	-	-	-	-
4.01	4.01.0.00.0.00.01.0000	4.01.02.2.03.02	Fasilitasi Bantuan Hukum	1.803.967.434,00	1.538.000.532,00	-	-	-	-	-	-
4.01	4.01.0.00.0.00.01.0000	4.01.02.2.03.03	Pendokumentasian Produk Hukum dan Pengelolaan Informasi Hukum	843.730.000,00	792.720.170,00	-	-	-	-	-	-
4.01	4.01.0.00.0.00.01.0000	4.01.02.2.04	Fasilitasi Kerja Sama Daerah	183.772.000,00	182.478.039,00	-	-	-	-	-	-
4.01	4.01.0.00.0.00.01.0000	4.01.02.2.04.01	Fasilitasi Kerja Sama Dalam Negeri	183.772.000,00	182.478.039,00	-	-	-	-	-	-
4.01	4.01.0.00.0.00.01.0000	4.01.03	PROGRAM PEREKONOMIAN DAN PEMBANGUNAN	3.094.017.905,00	2.606.658.365,00	270.450.000,00	259.860.000,00	-	-	-	-
4.01	4.01.0.00.0.00.01.0000	4.01.03.2.01	Pelaksanaan Kebijakan Perekonomian	820.144.000,00	771.142.398,00	-	-	-	-	-	-
4.01	4.01.0.00.0.00.01.0000	4.01.03.2.01.01	Koordinasi, Sinkronisasi, Monitoring dan Evaluasi Kebijakan Pengelolaan BUMD dan BLUD	308.321.700,00	297.675.250,00	-	-	-	-	-	-
4.01	4.01.0.00.0.00.01.0000	4.01.03.2.01.02	Pengendalian dan Distribusi Perekonomian	511.822.300,00	473.467.148,00	-	-	-	-	-	-
4.01	4.01.0.00.0.00.01.0000	4.01.03.2.02	Pelaksanaan Administrasi Pembangunan	96.970.000,00	96.021.000,00	-	-	-	-	-	-
4.01	4.01.0.00.0.00.01.0000	4.01.03.2.02.02	Pengendalian dan Evaluasi Program Pembangunan	96.970.000,00	96.021.000,00	-	-	-	-	-	-
4.01	4.01.0.00.0.00.01.0000	4.01.03.2.03	Pengelolaan Pengadaan Barang dan Jasa	1.699.047.000,00	1.523.806.467,00	270.450.000,00	259.860.000,00	-	-	-	-
4.01	4.01.0.00.0.00.01.0000	4.01.03.2.03.01	Pengelolaan Pengadaan Barang dan Jasa	387.998.000,00	328.986.522,00	-	-	-	-	-	-
4.01	4.01.0.00.0.00.01.0000	4.01.03.2.03.02	Pengelolaan Layanan Pengadaan Secara Elektronik	70.077.000,00	60.099.990,00	270.450.000,00	259.860.000,00	-	-	-	-
4.01	4.01.0.00.0.00.01.0000	4.01.03.2.03.03	Pembinaan dan Advokasi Pengadaan Barang dan Jasa	1.240.972.000,00	1.134.719.955,00	-	-	-	-	-	-
4.01	4.01.0.00.0.00.01.0000	4.01.03.2.04	Pemantauan Kebijakan Sumber Daya Alam	477.856.905,00	215.688.500,00	-	-	-	-	-	-
4.01	4.01.0.00.0.00.01.0000	4.01.03.2.04.01	Koordinasi, Sinkronisasi dan Evaluasi Kebijakan Pertanian, Kehutanan, Kelautan, dan Perikanan	281.896.905,00	59.166.500,00	-	-	-	-	-	-
4.01	4.01.0.00.0.00.01.0000	4.01.03.2.04.02	Koordinasi, Sinkronisasi dan Evaluasi Kebijakan Pertambangan dan Lingkungan Hidup	195.960.000,00	156.522.000,00	-	-	-	-	-	-
<b>4.02</b>			<b>SEKRETARIAT DPRD</b>	<b>88.035.977.441,00</b>	<b>80.642.895.809,00</b>	<b>3.565.488.794,00</b>	<b>3.178.260.175,00</b>	-	-	-	-
4.02	4.02.0.00.0.00.01.0000		Sekretariat DPRD	88.035.977.441,00	80.642.895.809,00	3.565.488.794,00	3.178.260.175,00	-	-	-	-
4.02	4.02.0.00.0.00.01.0000	4.02.01	PROGRAM PENUNJANG URUSAN PEMERINTAHAN DAERAH KABUPATEN/KOTA	55.930.325.413,00	51.567.584.041,00	3.284.549.494,00	3.178.260.175,00	-	-	-	-
4.02	4.02.0.00.0.00.01.0000	4.02.01.2.01	Perencanaan, Penganggaran, dan Evaluasi Kinerja Perangkat Daerah	167.195.120,00	151.895.900,00	-	-	-	-	-	-
4.02	4.02.0.00.0.00.01.0000	4.02.01.2.01.01	Penyusunan Dokumen Perencanaan Perangkat Daerah	142.624.900,00	141.745.900,00	-	-	-	-	-	-
4.02	4.02.0.00.0.00.01.0000	4.02.01.2.01.06	Koordinasi dan Penyusunan Laporan Capaian Kinerja dan Ikhtisar Realisasi Kinerja SKPD	24.570.220,00	10.150.000,00	-	-	-	-	-	-
4.02	4.02.0.00.0.00.01.0000	4.02.01.2.02	Administrasi Keuangan Perangkat Daerah	5.502.040.670,00	4.361.582.964,00	-	-	-	-	-	-
4.02	4.02.0.00.0.00.01.0000	4.02.01.2.02.01	Penyediaan Gaji dan Tunjangan ASN	5.381.848.760,00	4.289.390.464,00	-	-	-	-	-	-
4.02	4.02.0.00.0.00.01.0000	4.02.01.2.02.05	Koordinasi dan Penyusunan Laporan Keuangan Akhir Tahun SKPD	100.191.910,00	60.897.500,00	-	-	-	-	-	-



Kode			Uraian Urusan, Organisasi, Program, Kegiatan dan Sub Kegiatan	Kelompok Belanja							
				Operasi		Modal		Tidak Terduga		Transfer	
				Anggaran	Realisasi	Anggaran	Realisasi	Anggaran	Realisasi	Anggaran	Realisasi
4.02	4.02.0.00.0.00.01.0000	4.02.01.2.02.06	Pengelolaan dan Penyiapan Bahan Tanggapan Pemeriksaan	20.000.000,00	11.295.000,00	-	-	-	-	-	-
4.02	4.02.0.00.0.00.01.0000	4.02.01.2.06	Administrasi Umum Perangkat Daerah	13.156.179.604,00	11.848.724.159,00	15.921.500,00	15.920.175,00	-	-	-	-
4.02	4.02.0.00.0.00.01.0000	4.02.01.2.06.02	Penyediaan Peralatan dan Perlengkapan Kantor	224.312.132,00	221.788.000,00	-	-	-	-	-	-
4.02	4.02.0.00.0.00.01.0000	4.02.01.2.06.03	Penyediaan Peralatan Rumah Tangga	29.765.900,00	29.748.014,00	15.921.500,00	15.920.175,00	-	-	-	-
4.02	4.02.0.00.0.00.01.0000	4.02.01.2.06.04	Penyediaan Bahan Logistik Kantor	121.126.700,00	96.339.789,00	-	-	-	-	-	-
4.02	4.02.0.00.0.00.01.0000	4.02.01.2.06.05	Penyediaan Barang Cetak dan Penggandaan	59.680.000,00	59.603.200,00	-	-	-	-	-	-
4.02	4.02.0.00.0.00.01.0000	4.02.01.2.06.06	Penyediaan Bahan Bacaan dan Peraturan Perundang-undangan	81.240.000,00	81.231.966,00	-	-	-	-	-	-
4.02	4.02.0.00.0.00.01.0000	4.02.01.2.06.09	Penyelenggaraan Rapat Koordinasi dan Konsultasi SKPD	12.640.054.872,00	11.360.013.190,00	-	-	-	-	-	-
4.02	4.02.0.00.0.00.01.0000	4.02.01.2.07	Pengadaan Barang Milik Daerah Penunjang Urusan Pemerintah Daerah	232.875.000,00	202.169.000,00	2.989.086.394,00	2.891.570.000,00	-	-	-	-
4.02	4.02.0.00.0.00.01.0000	4.02.01.2.07.01	Pengadaan Kendaraan Perorangan Dinas atau Kendaraan Dinas Jabatan	1.360.000,00	-	1.950.000.000,00	1.879.500.000,00	-	-	-	-
4.02	4.02.0.00.0.00.01.0000	4.02.01.2.07.10	Pengadaan Sarana dan Prasarana Gedung Kantor atau Bangunan Lainnya	231.515.000,00	202.169.000,00	1.039.086.394,00	1.012.070.000,00	-	-	-	-
4.02	4.02.0.00.0.00.01.0000	4.02.01.2.08	Penyediaan Jasa Penunjang Urusan Pemerintahan Daerah	1.849.220.356,00	1.611.861.424,00	-	-	-	-	-	-
4.02	4.02.0.00.0.00.01.0000	4.02.01.2.08.02	Penyediaan Jasa Komunikasi, Sumber Daya Air dan Listrik	1.000.550.100,00	774.792.049,00	-	-	-	-	-	-
4.02	4.02.0.00.0.00.01.0000	4.02.01.2.08.04	Penyediaan Jasa Pelayanan Umum Kantor	848.670.256,00	837.069.375,00	-	-	-	-	-	-
4.02	4.02.0.00.0.00.01.0000	4.02.01.2.09	Pemeliharaan Barang Milik Daerah Penunjang Urusan Pemerintahan Daerah	2.503.827.032,00	2.043.890.728,00	-	-	-	-	-	-
4.02	4.02.0.00.0.00.01.0000	4.02.01.2.09.01	Penyediaan Jasa Pemeliharaan, Biaya Pemeliharaan, dan Pajak Kendaraan Perorangan Dinas atau Kendaraan Dinas Jabatan	1.185.737.032,00	896.651.234,00	-	-	-	-	-	-
4.02	4.02.0.00.0.00.01.0000	4.02.01.2.09.06	Pemeliharaan Peralatan dan Mesin Lainnya	210.610.000,00	141.133.200,00	-	-	-	-	-	-
4.02	4.02.0.00.0.00.01.0000	4.02.01.2.09.09	Pemeliharaan/Rehabilitasi Gedung Kantor dan Bangunan Lainnya	1.107.480.000,00	1.006.106.294,00	-	-	-	-	-	-
4.02	4.02.0.00.0.00.01.0000	4.02.01.2.15	Layanan Keuangan dan Kesejahteraan DPRD	30.716.221.933,00	29.869.403.420,00	-	-	-	-	-	-
4.02	4.02.0.00.0.00.01.0000	4.02.01.2.15.01	Penyelenggaraan Administrasi Keuangan DPRD	30.061.500.363,00	29.328.227.420,00	-	-	-	-	-	-
4.02	4.02.0.00.0.00.01.0000	4.02.01.2.15.02	Penyediaan Pakaian Dinas dan Atribut DPRD	494.050.000,00	404.781.000,00	-	-	-	-	-	-
4.02	4.02.0.00.0.00.01.0000	4.02.01.2.15.03	Pelaksanaan Medical Check Up DPRD	160.671.570,00	136.395.000,00	-	-	-	-	-	-
4.02	4.02.0.00.0.00.01.0000	4.02.01.2.16	Layanan Administrasi DPRD	1.802.765.698,00	1.478.056.446,00	279.541.600,00	270.770.000,00	-	-	-	-
4.02	4.02.0.00.0.00.01.0000	4.02.01.2.16.04	Penyediaan Kebutuhan Rumah Tangga DPRD	1.802.765.698,00	1.478.056.446,00	279.541.600,00	270.770.000,00	-	-	-	-
4.02	4.02.0.00.0.00.01.0000	4.02.02	PROGRAM DUKUNGAN PELAKSANAAN TUGAS DAN FUNGSI DPRD	32.105.652.028,00	29.075.311.768,00	280.939.300,00	-	-	-	-	-
4.02	4.02.0.00.0.00.01.0000	4.02.02.2.01	Pembentukan Peraturan Daerah dan Peraturan	909.378.024,00	692.425.077,00	-	-	-	-	-	-
4.02	4.02.0.00.0.00.01.0000	4.02.02.2.01.01	Penyusunan dan Pembahasan Program Pembentukan Peraturan Daerah	700.000,00	-	-	-	-	-	-	-
4.02	4.02.0.00.0.00.01.0000	4.02.02.2.01.02	Pembahasan Rancangan Peraturan Daerah	682.818.024,00	499.976.077,00	-	-	-	-	-	-
4.02	4.02.0.00.0.00.01.0000	4.02.02.2.01.04	Fasilitasi Penyusunan Penjelasan/Keterangan Naskah Akademik	225.860.000,00	192.449.000,00	-	-	-	-	-	-
4.02	4.02.0.00.0.00.01.0000	4.02.02.2.02	Pembahasan Kebijakan Anggaran	83.880.400,00	36.400.000,00	-	-	-	-	-	-
4.02	4.02.0.00.0.00.01.0000	4.02.02.2.02.01	Pembahasan KUA dan PPAS	15.964.800,00	12.000.000,00	-	-	-	-	-	-
4.02	4.02.0.00.0.00.01.0000	4.02.02.2.02.02	Pembahasan Perubahan KUA dan Perubahan PPAS	19.393.750,00	9.000.000,00	-	-	-	-	-	-

Kode	Uraian Urusan, Organisasi, Program, Kegiatan dan Sub Kegiatan	Kelompok Belanja									
		Operasi		Modal		Tidak Terduga		Transfer			
		Anggaran	Realisasi	Anggaran	Realisasi	Anggaran	Realisasi	Anggaran	Realisasi		
4.02	4.02.0.00.0.00.01.0000	4.02.02.2.02.03	Pembahasan APBD	16.173.950,00	3.400.000,00	-	-	-	-	-	-
4.02	4.02.0.00.0.00.01.0000	4.02.02.2.02.04	Pembahasan APBD Perubahan	16.173.950,00	12.000.000,00	-	-	-	-	-	-
4.02	4.02.0.00.0.00.01.0000	4.02.02.2.02.06	Pembahasan Pertanggungjawaban APBD	16.173.950,00	-	-	-	-	-	-	-
4.02	4.02.0.00.0.00.01.0000	4.02.02.2.03	Pengawasan Penyelenggaraan Pemerintahan	15.523.968.882,00	15.386.207.541,00	-	-	-	-	-	-
4.02	4.02.0.00.0.00.01.0000	4.02.02.2.03.01	Pengawasan Urusan Pemerintahan Bidang Pemerintahan dan Hukum	3.550.000.000,00	3.503.758.635,00	-	-	-	-	-	-
4.02	4.02.0.00.0.00.01.0000	4.02.02.2.03.02	Pengawasan Urusan Pemerintahan Bidang Infrastruktur	3.550.000.000,00	3.524.765.874,00	-	-	-	-	-	-
4.02	4.02.0.00.0.00.01.0000	4.02.02.2.03.03	Pengawasan Urusan Pemerintahan Bidang Kesejahteraan Rakyat	4.580.981.932,00	4.545.131.627,00	-	-	-	-	-	-
4.02	4.02.0.00.0.00.01.0000	4.02.02.2.03.04	Pengawasan Urusan Pemerintahan Bidang Perekonomian	3.650.000.000,00	3.641.901.405,00	-	-	-	-	-	-
4.02	4.02.0.00.0.00.01.0000	4.02.02.2.03.08	Pembahasan Laporan Keterangan Pertanggungjawaban Kepala Daerah	192.986.950,00	170.650.000,00	-	-	-	-	-	-
4.02	4.02.0.00.0.00.01.0000	4.02.02.2.04	Peningkatan Kapasitas DPRD	7.195.997.172,00	6.330.633.421,00	280.939.300,00	-	-	-	-	-
4.02	4.02.0.00.0.00.01.0000	4.02.02.2.04.02	Pendalaman Tugas DPRD	2.082.758.000,00	1.620.964.325,00	-	-	-	-	-	-
4.02	4.02.0.00.0.00.01.0000	4.02.02.2.04.03	Publikasi dan Dokumentasi Dewan	3.220.847.500,00	3.216.860.000,00	2.500.000,00	-	-	-	-	-
4.02	4.02.0.00.0.00.01.0000	4.02.02.2.04.04	Penyediaan Kelompok Pakar dan Tim Ahli	100.000.000,00	12.000.000,00	-	-	-	-	-	-
4.02	4.02.0.00.0.00.01.0000	4.02.02.2.04.05	Penyediaan Tenaga Ahli Fraksi	437.000.000,00	360.000.000,00	-	-	-	-	-	-
4.02	4.02.0.00.0.00.01.0000	4.02.02.2.04.06	Penyelenggaraan Hubungan Masyarakat	1.186.451.072,00	975.709.096,00	278.439.300,00	-	-	-	-	-
4.02	4.02.0.00.0.00.01.0000	4.02.02.2.04.07	Penyusunan Program Kerja DPRD	168.940.600,00	145.100.000,00	-	-	-	-	-	-
4.02	4.02.0.00.0.00.01.0000	4.02.02.2.05	Penyerapan dan Penghimpunan Aspirasi	3.666.027.550,00	2.281.572.349,00	-	-	-	-	-	-
4.02	4.02.0.00.0.00.01.0000	4.02.02.2.05.02	Penyusunan Pokok-Pokok Pikiran DPRD	125.153.550,00	111.249.349,00	-	-	-	-	-	-
4.02	4.02.0.00.0.00.01.0000	4.02.02.2.05.03	Pelaksanaan Reses	3.540.874.000,00	2.170.323.000,00	-	-	-	-	-	-
4.02	4.02.0.00.0.00.01.0000	4.02.02.2.06	Pelaksanaan dan Pengawasan Kode Etik DPRD	40.000.000,00	-	-	-	-	-	-	-
4.02	4.02.0.00.0.00.01.0000	4.02.02.2.06.01	Penyusunan Kode Etik DPRD	40.000.000,00	-	-	-	-	-	-	-
4.02	4.02.0.00.0.00.01.0000	4.02.02.2.08	Fasilitasi Tugas DPRD	4.686.400.000,00	4.348.073.380,00	-	-	-	-	-	-
4.02	4.02.0.00.0.00.01.0000	4.02.02.2.08.01	Koordinasi dan Konsultasi Pelaksanaan Tugas	1.081.335.000,00	953.770.452,00	-	-	-	-	-	-
4.02	4.02.0.00.0.00.01.0000	4.02.02.2.08.03	Fasilitasi Pelaksanaan Tugas Badan Musyawarah	820.305.000,00	676.263.631,00	-	-	-	-	-	-
4.02	4.02.0.00.0.00.01.0000	4.02.02.2.08.04	Fasilitasi Tugas Pimpinan DPRD	2.784.760.000,00	2.718.039.297,00	-	-	-	-	-	-
<b>5</b>			<b>UNSUR PENUNJANG URUSAN PEMERINTAHAN</b>	<b>121.848.662.184,00</b>	<b>100.342.978.024,00</b>	<b>10.848.980.236,00</b>	<b>10.308.483.885,00</b>	<b>17.468.110.733,00</b>	<b>2.875.454.349,00</b>	-	-
<b>5.01</b>			<b>PERENCANAAN</b>	<b>17.099.905.252,00</b>	<b>16.306.905.496,00</b>	<b>700.691.861,00</b>	<b>685.038.700,00</b>	-	-	-	-
5.01	5.01.5.05.0.00.01.0000		Badan Perencanaan Pembangunan Daerah	17.099.905.252,00	16.306.905.496,00	700.691.861,00	685.038.700,00	-	-	-	-
5.01	5.01.5.05.0.00.01.0000	5.01.01	PROGRAM PENUNJANG URUSAN PEMERINTAHAN DAERAH KABUPATEN/KOTA	9.902.049.267,00	9.309.027.229,00	700.691.861,00	685.038.700,00	-	-	-	-
5.01	5.01.5.05.0.00.01.0000	5.01.01.2.01	Perencanaan, Penganggaran, dan Evaluasi Kinerja Perangkat Daerah	44.000.000,00	42.720.400,00	-	-	-	-	-	-
5.01	5.01.5.05.0.00.01.0000	5.01.01.2.01.01	Penyusunan Dokumen Perencanaan Perangkat Daerah	44.000.000,00	42.720.400,00	-	-	-	-	-	-
5.01	5.01.5.05.0.00.01.0000	5.01.01.2.02	Administrasi Keuangan Perangkat Daerah	7.508.165.767,00	7.067.160.819,00	-	-	-	-	-	-
5.01	5.01.5.05.0.00.01.0000	5.01.01.2.02.01	Penyediaan Gaji dan Tunjangan ASN	7.445.386.063,00	7.005.575.143,00	-	-	-	-	-	-
5.01	5.01.5.05.0.00.01.0000	5.01.01.2.02.03	Pelaksanaan Penatausahaan dan Pengujian/Verifikasi Keuangan SKPD	62.779.704,00	61.585.676,00	-	-	-	-	-	-
5.01	5.01.5.05.0.00.01.0000	5.01.01.2.03	Administrasi Barang Milik Daerah pada Perangkat Daerah	24.750.000,00	24.177.275,00	-	-	-	-	-	-
5.01	5.01.5.05.0.00.01.0000	5.01.01.2.03.02	Pengamanan Barang Milik Daerah SKPD	23.000.000,00	22.522.275,00	-	-	-	-	-	-

Kode	Uraian Urusan, Organisasi, Program, Kegiatan dan Sub Kegiatan	Kelompok Belanja									
		Operasi		Modal		Tidak Terduga		Transfer			
		Anggaran	Realisasi	Anggaran	Realisasi	Anggaran	Realisasi	Anggaran	Realisasi		
5.01	5.01.5.05.0.00.01.0000	5.01.01.2.03.06	Penatausahaan Barang Milik Daerah pada SKPD	1.750.000,00	1.655.000,00	-	-	-	-	-	-
5.01	5.01.5.05.0.00.01.0000	5.01.01.2.05	Administrasi Kepegawaian Perangkat Daerah	97.370.000,00	97.000.000,00	-	-	-	-	-	-
5.01	5.01.5.05.0.00.01.0000	5.01.01.2.05.09	Pendidikan dan Pelatihan Pegawai Berdasarkan Tugas dan Fungsi	97.370.000,00	97.000.000,00	-	-	-	-	-	-
5.01	5.01.5.05.0.00.01.0000	5.01.01.2.06	Administrasi Umum Perangkat Daerah	1.343.470.100,00	1.274.011.259,00	-	-	-	-	-	-
5.01	5.01.5.05.0.00.01.0000	5.01.01.2.06.01	Penyediaan Komponen Instalasi Listrik/Penerangan Bangunan Kantor	4.845.000,00	4.844.595,00	-	-	-	-	-	-
5.01	5.01.5.05.0.00.01.0000	5.01.01.2.06.02	Penyediaan Peralatan dan Perlengkapan Kantor	184.016.500,00	178.454.110,00	-	-	-	-	-	-
5.01	5.01.5.05.0.00.01.0000	5.01.01.2.06.05	Penyediaan Barang Cetak dan Penggandaan	49.358.000,00	46.142.600,00	-	-	-	-	-	-
5.01	5.01.5.05.0.00.01.0000	5.01.01.2.06.06	Penyediaan Bahan Bacaan dan Peraturan Perundang-undangan	3.750.000,00	3.682.000,00	-	-	-	-	-	-
5.01	5.01.5.05.0.00.01.0000	5.01.01.2.06.09	Penyelenggaraan Rapat Koordinasi dan Konsultasi SKPD	1.101.500.600,00	1.040.887.954,00	-	-	-	-	-	-
5.01	5.01.5.05.0.00.01.0000	5.01.01.2.07	Pengadaan Barang Milik Daerah Penunjang Urusan Pemerintah Daerah	3.380.000,00	1.690.000,00	628.920.027,00	613.388.700,00	-	-	-	-
5.01	5.01.5.05.0.00.01.0000	5.01.01.2.07.06	Pengadaan Peralatan dan Mesin Lainnya	3.380.000,00	1.690.000,00	628.920.027,00	613.388.700,00	-	-	-	-
5.01	5.01.5.05.0.00.01.0000	5.01.01.2.08	Penyediaan Jasa Penunjang Urusan Pemerintahan Daerah	423.331.500,00	411.226.302,00	-	-	-	-	-	-
5.01	5.01.5.05.0.00.01.0000	5.01.01.2.08.02	Penyediaan Jasa Komunikasi, Sumber Daya Air dan Listrik	250.600.000,00	241.218.899,00	-	-	-	-	-	-
5.01	5.01.5.05.0.00.01.0000	5.01.01.2.08.04	Penyediaan Jasa Pelayanan Umum Kantor	172.731.500,00	170.007.403,00	-	-	-	-	-	-
5.01	5.01.5.05.0.00.01.0000	5.01.01.2.09	Pemeliharaan Barang Milik Daerah Penunjang Urusan Pemerintahan Daerah	457.581.900,00	391.041.174,00	71.771.834,00	71.650.000,00	-	-	-	-
5.01	5.01.5.05.0.00.01.0000	5.01.01.2.09.02	Penyediaan Jasa Pemeliharaan, Biaya Pemeliharaan, Pajak dan Perizinan Kendaraan Dinas Operasional atau Lapangan	425.748.700,00	368.623.174,00	-	-	-	-	-	-
5.01	5.01.5.05.0.00.01.0000	5.01.01.2.09.06	Pemeliharaan Peralatan dan Mesin Lainnya	30.143.200,00	22.418.000,00	-	-	-	-	-	-
5.01	5.01.5.05.0.00.01.0000	5.01.01.2.09.09	Pemeliharaan/Rehabilitasi Gedung Kantor dan Bangunan Lainnya	1.690.000,00	-	71.771.834,00	71.650.000,00	-	-	-	-
5.01	5.01.5.05.0.00.01.0000	5.01.02	PROGRAM PERENCANAAN, PENGENDALIAN DAN EVALUASI PEMBANGUNAN DAERAH	1.466.087.650,00	1.456.621.950,00	-	-	-	-	-	-
5.01	5.01.5.05.0.00.01.0000	5.01.02.2.01	Penyusunan Perencanaan dan Pendanaan	1.281.527.650,00	1.276.861.950,00	-	-	-	-	-	-
5.01	5.01.5.05.0.00.01.0000	5.01.02.2.01.01	Analisis Kondisi Daerah, Permasalahan, dan Isu Strategis Pembangunan Daerah	150.680.000,00	149.994.300,00	-	-	-	-	-	-
5.01	5.01.5.05.0.00.01.0000	5.01.02.2.01.03	Pelaksanaan Konsultasi Publik	156.100.000,00	155.500.000,00	-	-	-	-	-	-
5.01	5.01.5.05.0.00.01.0000	5.01.02.2.01.05	Pelaksanaan Musrenbang Kabupaten/Kota	390.157.750,00	390.157.750,00	-	-	-	-	-	-
5.01	5.01.5.05.0.00.01.0000	5.01.02.2.01.07	Koordinasi Penyusunan dan Penetapan Dokumen Perencanaan Pembangunan Daerah	584.589.900,00	581.209.900,00	-	-	-	-	-	-
5.01	5.01.5.05.0.00.01.0000	5.01.02.2.02	Analisis Data dan Informasi Pemerintahan Daerah Bidang Perencanaan Pembangunan Daerah	86.530.000,00	82.430.000,00	-	-	-	-	-	-
5.01	5.01.5.05.0.00.01.0000	5.01.02.2.02.01	Analisis Data dan Informasi Perencanaan Pembangunan Daerah	86.530.000,00	82.430.000,00	-	-	-	-	-	-
5.01	5.01.5.05.0.00.01.0000	5.01.02.2.03	Pengendalian, Evaluasi dan Pelaporan Bidang Perencanaan Pembangunan Daerah	98.030.000,00	97.330.000,00	-	-	-	-	-	-
5.01	5.01.5.05.0.00.01.0000	5.01.02.2.03.03	Monitoring, Evaluasi dan Penyusunan Laporan Berkala Pelaksanaan Pembangunan Daerah	98.030.000,00	97.330.000,00	-	-	-	-	-	-

Kode			Uraian Urusan, Organisasi, Program, Kegiatan dan Sub Kegiatan	Kelompok Belanja							
				Operasi		Modal		Tidak Terduga		Transfer	
				Anggaran	Realisasi	Anggaran	Realisasi	Anggaran	Realisasi	Anggaran	Realisasi
5.01	5.01.5.05.0.00.01.0000	5.01.03	PROGRAM KOORDINASI DAN SINKRONISASI PERENCANAAN PEMBANGUNAN DAERAH	5.731.768.335,00	5.541.256.317,00	-	-	-	-	-	-
5.01	5.01.5.05.0.00.01.0000	5.01.03.2.01	Koordinasi Perencanaan Bidang Pemerintahan dan Pembangunan Manusia	2.795.915.000,00	2.721.835.250,00	-	-	-	-	-	-
5.01	5.01.5.05.0.00.01.0000	5.01.03.2.01.01	Koordinasi Penyusunan Dokumen Perencanaan Pembangunan Daerah Bidang Pemerintahan (RPJPD, RPJMD dan RKPD)	589.400.000,00	552.118.000,00	-	-	-	-	-	-
5.01	5.01.5.05.0.00.01.0000	5.01.03.2.01.02	Asistensi Penyusunan Dokumen Perencanaan Pembangunan Perangkat Daerah Bidang Pemerintahan	156.300.000,00	154.410.000,00	-	-	-	-	-	-
5.01	5.01.5.05.0.00.01.0000	5.01.03.2.01.03	Pelaksanaan Monitoring dan Evaluasi Penyusunan Dokumen Perencanaan Pembangunan Perangkat Daerah Bidang Pemerintahan	1.776.960.000,00	1.751.938.250,00	-	-	-	-	-	-
5.01	5.01.5.05.0.00.01.0000	5.01.03.2.01.06	Asistensi Penyusunan Dokumen Perencanaan Pembangunan Perangkat Daerah Bidang Pembangunan Manusia	76.700.000,00	70.340.000,00	-	-	-	-	-	-
5.01	5.01.5.05.0.00.01.0000	5.01.03.2.01.07	Pelaksanaan Monitoring dan Evaluasi Penyusunan Dokumen Perencanaan Pembangunan Perangkat Daerah Bidang Pembangunan Manusia	196.555.000,00	193.029.000,00	-	-	-	-	-	-
5.01	5.01.5.05.0.00.01.0000	5.01.03.2.02	Koordinasi Perencanaan Bidang Perekonomian dan SDA (Sumber Daya Alam)	1.136.313.340,00	1.025.311.567,00	-	-	-	-	-	-
5.01	5.01.5.05.0.00.01.0000	5.01.03.2.02.01	Koordinasi Penyusunan Dokumen Perencanaan Pembangunan Daerah Bidang Perekonomian (RPJPD, RPJMD dan RKPD)	250.130.020,00	239.721.567,00	-	-	-	-	-	-
5.01	5.01.5.05.0.00.01.0000	5.01.03.2.02.02	Asistensi Penyusunan Dokumen Perencanaan Pembangunan Perangkat Daerah Bidang Perekonomian	89.470.000,00	83.590.000,00	-	-	-	-	-	-
5.01	5.01.5.05.0.00.01.0000	5.01.03.2.02.03	Pelaksanaan Monitoring dan Evaluasi Penyusunan Dokumen Perencanaan Pembangunan Perangkat Daerah Bidang Perekonomian	428.121.820,00	342.050.000,00	-	-	-	-	-	-
5.01	5.01.5.05.0.00.01.0000	5.01.03.2.02.04	Koordinasi Pelaksanaan Sinergitas dan Harmonisasi Perencanaan Pembangunan Daerah Bidang Perekonomian	221.440.000,00	214.650.000,00	-	-	-	-	-	-
5.01	5.01.5.05.0.00.01.0000	5.01.03.2.02.06	Asistensi Penyusunan Dokumen Perencanaan Pembangunan Perangkat Daerah Bidang SDA	53.270.972,00	52.500.000,00	-	-	-	-	-	-
5.01	5.01.5.05.0.00.01.0000	5.01.03.2.02.07	Pelaksanaan Monitoring dan Evaluasi Penyusunan Dokumen Perencanaan Pembangunan Perangkat Daerah Bidang SDA	64.000.000,00	64.000.000,00	-	-	-	-	-	-
5.01	5.01.5.05.0.00.01.0000	5.01.03.2.02.08	Koordinasi Pelaksanaan Sinergitas dan Harmonisasi Perencanaan Pembangunan Daerah Bidang SDA	29.880.528,00	28.800.000,00	-	-	-	-	-	-
5.01	5.01.5.05.0.00.01.0000	5.01.03.2.03	Koordinasi Perencanaan Bidang Infrastruktur dan Kewilayahan	1.799.539.995,00	1.794.109.500,00	-	-	-	-	-	-
5.01	5.01.5.05.0.00.01.0000	5.01.03.2.03.01	Koordinasi Penyusunan Dokumen Perencanaan Pembangunan Daerah Bidang Infrastruktur (RPJPD, RPJMD dan RKPD)	107.260.940,00	107.000.000,00	-	-	-	-	-	-

Kode			Uraian Urusan, Organisasi, Program, Kegiatan dan Sub Kegiatan	Kelompok Belanja							
				Operasi		Modal		Tidak Terduga		Transfer	
				Anggaran	Realisasi	Anggaran	Realisasi	Anggaran	Realisasi	Anggaran	Realisasi
5.01	5.01.5.05.0.00.01.0000	5.01.03.2.03.02	Asistensi Penyusunan Dokumen Perencanaan Pembangunan Perangkat Daerah Bidang Pelaksanaan Monitoring dan Evaluasi Penyusunan Dokumen Perencanaan Pembangunan Perangkat Daerah Bidang Infrastruktur	35.960.000,00	35.960.000,00	-	-	-	-	-	-
5.01	5.01.5.05.0.00.01.0000	5.01.03.2.03.03	Koordinasi Pelaksanaan Sinergitas dan Harmonisasi Perencanaan Pembangunan Daerah Bidang Infrastruktur	594.580.000,00	592.629.000,00	-	-	-	-	-	-
5.01	5.01.5.05.0.00.01.0000	5.01.03.2.03.04	Asistensi Penyusunan Dokumen Perencanaan Pembangunan Perangkat Daerah Bidang Pelaksanaan Monitoring dan Evaluasi Penyusunan Dokumen Perencanaan Pembangunan Perangkat Daerah Bidang Kewilayahan	5.450.000,00	5.450.000,00	-	-	-	-	-	-
5.01	5.01.5.05.0.00.01.0000	5.01.03.2.03.06	Koordinasi Pelaksanaan Sinergitas dan Harmonisasi Perencanaan Pembangunan Daerah Bidang Kewilayahan	318.760.000,00	318.760.000,00	-	-	-	-	-	-
5.01	5.01.5.05.0.00.01.0000	5.01.03.2.03.07	Asistensi Penyusunan Dokumen Perencanaan Pembangunan Perangkat Daerah Bidang Pelaksanaan Monitoring dan Evaluasi Penyusunan Dokumen Perencanaan Pembangunan Perangkat Daerah Bidang Kewilayahan	696.330.099,00	693.660.500,00	-	-	-	-	-	-
5.01	5.01.5.05.0.00.01.0000	5.01.03.2.03.08	Koordinasi Pelaksanaan Sinergitas dan Harmonisasi Perencanaan Pembangunan Daerah Bidang Kewilayahan	41.198.956,00	40.650.000,00	-	-	-	-	-	-
<b>5.02</b>			<b>KEUANGAN</b>	<b>87.033.997.385,00</b>	<b>67.498.068.769,00</b>	<b>9.599.468.375,00</b>	<b>9.080.275.185,00</b>	<b>17.468.110.733,00</b>	<b>2.875.454.349,00</b>	-	-
5.02	5.02.0.00.0.00.02.0000		Badan Keuangan dan Aset Daerah	25.506.570.320,00	19.981.243.833,00	2.343.418.000,00	2.064.268.619,00	17.468.110.733,00	2.875.454.349,00	-	-
5.02	5.02.0.00.0.00.02.0000	5.02.01	PROGRAM PENUNJANG URUSAN PEMERINTAHAN DAERAH KABUPATEN/KOTA	14.601.452.110,00	12.345.766.333,00	1.738.418.000,00	1.680.003.199,00	-	-	-	-
5.02	5.02.0.00.0.00.02.0000	5.02.01.2.01	Perencanaan, Penganggaran, dan Evaluasi Kinerja Perangkat Daerah	51.083.400,00	46.849.400,00	-	-	-	-	-	-
5.02	5.02.0.00.0.00.02.0000	5.02.01.2.01.01	Penyusunan Dokumen Perencanaan Perangkat Daerah	41.998.800,00	40.995.400,00	-	-	-	-	-	-
5.02	5.02.0.00.0.00.02.0000	5.02.01.2.01.06	Koordinasi dan Penyusunan Laporan Capaian Kinerja dan Ikhtisar Realisasi Kinerja SKPD	9.084.600,00	5.854.000,00	-	-	-	-	-	-
5.02	5.02.0.00.0.00.02.0000	5.02.01.2.02	Administrasi Keuangan Perangkat Daerah	9.425.514.260,00	8.000.677.065,00	-	-	-	-	-	-
5.02	5.02.0.00.0.00.02.0000	5.02.01.2.02.01	Penyediaan Gaji dan Tunjangan ASN	9.328.339.476,00	7.925.401.682,00	-	-	-	-	-	-
5.02	5.02.0.00.0.00.02.0000	5.02.01.2.02.03	Pelaksanaan Penatausahaan dan Pengujian/Verifikasi Keuangan SKPD	97.174.784,00	75.275.383,00	-	-	-	-	-	-
5.02	5.02.0.00.0.00.02.0000	5.02.01.2.03	Administrasi Barang Milik Daerah pada Perangkat Daerah	50.114.000,00	37.798.350,00	-	-	-	-	-	-
5.02	5.02.0.00.0.00.02.0000	5.02.01.2.03.02	Pengamanan Barang Milik Daerah SKPD	50.114.000,00	37.798.350,00	-	-	-	-	-	-
5.02	5.02.0.00.0.00.02.0000	5.02.01.2.05	Administrasi Kepegawaian Perangkat Daerah	671.908.700,00	626.367.863,00	-	-	-	-	-	-
5.02	5.02.0.00.0.00.02.0000	5.02.01.2.05.11	Bimbingan Teknis Implementasi Peraturan Perundang-Undangan	671.908.700,00	626.367.863,00	-	-	-	-	-	-
5.02	5.02.0.00.0.00.02.0000	5.02.01.2.06	Administrasi Umum Perangkat Daerah	2.212.065.000,00	1.890.537.337,00	-	-	-	-	-	-
5.02	5.02.0.00.0.00.02.0000	5.02.01.2.06.01	Penyediaan Komponen Instalasi Listrik/Penerangan Bangunan Kantor	11.889.900,00	11.746.613,00	-	-	-	-	-	-
5.02	5.02.0.00.0.00.02.0000	5.02.01.2.06.02	Penyediaan Peralatan dan Perlengkapan Kantor	591.606.200,00	587.665.793,00	-	-	-	-	-	-
5.02	5.02.0.00.0.00.02.0000	5.02.01.2.06.04	Penyediaan Bahan Logistik Kantor	50.000.000,00	50.000.000,00	-	-	-	-	-	-
5.02	5.02.0.00.0.00.02.0000	5.02.01.2.06.05	Penyediaan Barang Cetak dan Penggandaan	197.339.500,00	153.553.713,00	-	-	-	-	-	-
5.02	5.02.0.00.0.00.02.0000	5.02.01.2.06.06	Penyediaan Bahan Bacaan dan Peraturan Perundang-undangan	63.270.000,00	37.166.500,00	-	-	-	-	-	-
5.02	5.02.0.00.0.00.02.0000	5.02.01.2.06.09	Penyelenggaraan Rapat Koordinasi dan Konsultasi SKPD	1.297.959.400,00	1.050.404.718,00	-	-	-	-	-	-

Kode			Uraian Urusan, Organisasi, Program, Kegiatan dan Sub Kegiatan	Kelompok Belanja							
				Operasi		Modal		Tidak Terduga		Transfer	
				Anggaran	Realisasi	Anggaran	Realisasi	Anggaran	Realisasi	Anggaran	Realisasi
5.02	5.02.0.00.0.00.02.0000	5.02.01.2.07	Pengadaan Barang Milik Daerah Penunjang Urusan Pemerintah Daerah	203.380.000,00	141.362.000,00	1.738.418.000,00	1.680.003.199,00	-	-	-	-
5.02	5.02.0.00.0.00.02.0000	5.02.01.2.07.06	Pengadaan Peralatan dan Mesin Lainnya	3.380.000,00	3.380.000,00	1.738.418.000,00	1.680.003.199,00	-	-	-	-
5.02	5.02.0.00.0.00.02.0000	5.02.01.2.07.10	Pengadaan Sarana dan Prasarana Gedung Kantor atau Bangunan Lainnya	200.000.000,00	137.982.000,00	-	-	-	-	-	-
5.02	5.02.0.00.0.00.02.0000	5.02.01.2.08	Penyediaan Jasa Penunjang Urusan Pemerintahan Daerah	1.151.233.350,00	860.247.448,00	-	-	-	-	-	-
5.02	5.02.0.00.0.00.02.0000	5.02.01.2.08.01	Penyediaan Jasa Surat Menyurat	432.880.000,00	305.334.000,00	-	-	-	-	-	-
5.02	5.02.0.00.0.00.02.0000	5.02.01.2.08.02	Penyediaan Jasa Komunikasi, Sumber Daya Air dan Listrik	182.125.800,00	70.852.485,00	-	-	-	-	-	-
5.02	5.02.0.00.0.00.02.0000	5.02.01.2.08.03	Penyediaan Jasa Peralatan dan Perlengkapan	207.190.000,00	186.686.300,00	-	-	-	-	-	-
5.02	5.02.0.00.0.00.02.0000	5.02.01.2.08.04	Penyediaan Jasa Pelayanan Umum Kantor	329.037.550,00	297.374.663,00	-	-	-	-	-	-
5.02	5.02.0.00.0.00.02.0000	5.02.01.2.09	Pemeliharaan Barang Milik Daerah Penunjang Urusan Pemerintahan Daerah	836.153.400,00	741.926.870,00	-	-	-	-	-	-
5.02	5.02.0.00.0.00.02.0000	5.02.01.2.09.02	Penyediaan Jasa Pemeliharaan, Biaya Pemeliharaan, Pajak dan Perizinan Kendaraan Dinas Operasional atau Lapangan	836.153.400,00	741.926.870,00	-	-	-	-	-	-
5.02	5.02.0.00.0.00.02.0000	5.02.02	PROGRAM PENGELOLAAN KEUANGAN DAERAH	5.311.276.550,00	4.275.665.369,00	-	-	17.468.110.733,00	2.875.454.349,00	-	-
5.02	5.02.0.00.0.00.02.0000	5.02.02.2.01	Koordinasi dan Penyusunan Rencana Anggaran Daerah	1.803.682.450,00	1.360.875.750,00	-	-	-	-	-	-
5.02	5.02.0.00.0.00.02.0000	5.02.02.2.01.01	Koordinasi dan Penyusunan KUA dan PPAS	176.750.000,00	110.400.000,00	-	-	-	-	-	-
5.02	5.02.0.00.0.00.02.0000	5.02.02.2.01.02	Koordinasi dan Penyusunan Perubahan KUA dan Perubahan PPAS	136.743.100,00	126.473.250,00	-	-	-	-	-	-
5.02	5.02.0.00.0.00.02.0000	5.02.02.2.01.07	Koordinasi dan Penyusunan Peraturan Daerah tentang APBD dan Peraturan Kepala Daerah tentang Penjabaran APBD	367.097.500,00	306.484.000,00	-	-	-	-	-	-
5.02	5.02.0.00.0.00.02.0000	5.02.02.2.01.08	Koordinasi dan Penyusunan Peraturan Daerah tentang Perubahan APBD dan Peraturan Kepala Daerah tentang Penjabaran Perubahan APBD	162.685.000,00	153.521.500,00	-	-	-	-	-	-
5.02	5.02.0.00.0.00.02.0000	5.02.02.2.01.09	Koordinasi dan Penyusunan Regulasi serta Kebijakan Bidang Anggaran	736.004.950,00	507.199.500,00	-	-	-	-	-	-
5.02	5.02.0.00.0.00.02.0000	5.02.02.2.01.13	Pembinaan Perencanaan Penganggaran Daerah Pemerintah Kabupaten/Kota	224.401.900,00	156.797.500,00	-	-	-	-	-	-
5.02	5.02.0.00.0.00.02.0000	5.02.02.2.02	Koordinasi dan Pengelolaan Perbendaharaan	1.656.287.900,00	1.456.138.077,00	-	-	-	-	-	-
5.02	5.02.0.00.0.00.02.0000	5.02.02.2.02.01	Koordinasi dan Pengelolaan Kas Daerah	543.195.900,00	530.073.437,00	-	-	-	-	-	-
5.02	5.02.0.00.0.00.02.0000	5.02.02.2.02.03	Penyiapan, Pelaksanaan Pengendalian dan Penerbitan Anggaran Kas dan SPD	109.331.600,00	97.666.600,00	-	-	-	-	-	-
5.02	5.02.0.00.0.00.02.0000	5.02.02.2.02.05	Koordinasi, Fasilitasi, Asistensi, Sinkronisasi, Supervisi, Monitoring dan Evaluasi Pengelolaan Dana Perimbangan dan Dana Transfer Lainnya	49.119.750,00	48.906.600,00	-	-	-	-	-	-
5.02	5.02.0.00.0.00.02.0000	5.02.02.2.02.06	Koordinasi, Pelaksanaan Kerja Sama dan Pemantauan Transaksi Non Tunai dengan Lembaga Keuangan Bank dan Lembaga Keuangan Bukan	73.899.750,00	66.176.000,00	-	-	-	-	-	-

Kode			Uraian Urusan, Organisasi, Program, Kegiatan dan Sub Kegiatan	Kelompok Belanja							
				Operasi		Modal		Tidak Terduga		Transfer	
				Anggaran	Realisasi	Anggaran	Realisasi	Anggaran	Realisasi	Anggaran	Realisasi
5.02	5.02.0.00.0.00.02.0000	5.02.02.2.02.10	Penyusunan Petunjuk Teknis Administrasi Keuangan yang Berkaitan dengan Penerimaan dan Pengeluaran Kas serta Penatausahaan dan <u>Pertanggungjawaban Sub Kegiatan</u>	35.275.000,00	34.684.000,00	-	-	-	-	-	-
5.02	5.02.0.00.0.00.02.0000	5.02.02.2.02.11	Pembinaan Penatausahaan Keuangan Pemerintah Kabupaten/Kota	845.465.900,00	678.631.440,00	-	-	-	-	-	-
5.02	5.02.0.00.0.00.02.0000	5.02.02.2.03	Koordinasi dan Pelaksanaan Akuntansi dan <u>Pelaporan Keuangan Daerah</u>	1.038.756.200,00	862.231.542,00	-	-	-	-	-	-
5.02	5.02.0.00.0.00.02.0000	5.02.02.2.03.04	Konsolidasi Laporan Keuangan SKPD, BLUD dan <u>Laporan Keuangan Pemerintah Daerah</u>	864.036.250,00	755.928.792,00	-	-	-	-	-	-
5.02	5.02.0.00.0.00.02.0000	5.02.02.2.03.05	Koordinasi dan Penyusunan Rancangan Peraturan Daerah tentang Pertanggungjawaban Pelaksanaan APBD Kabupaten/Kota dan Rancangan Peraturan Kepala Daerah tentang Penjabaran <u>Pertanggungjawaban Pelaksanaan APBD Kabupaten/Kota</u>	69.165.000,00	67.257.950,00	-	-	-	-	-	-
5.02	5.02.0.00.0.00.02.0000	5.02.02.2.03.07	Koordinasi, Sinkronisasi, dan Penyelesaian <u>Tuntutan Perbendaharaan dan Tuntutan Kerugian</u>	75.444.950,00	27.444.800,00	-	-	-	-	-	-
5.02	5.02.0.00.0.00.02.0000	5.02.02.2.03.10	Penyusunan Sistem dan Prosedur Akuntansi dan <u>Pelaporan Keuangan Pemerintah Daerah</u>	30.110.000,00	11.600.000,00	-	-	-	-	-	-
5.02	5.02.0.00.0.00.02.0000	5.02.02.2.04	Penunjang Urusan Kewenangan Pengelolaan <u>Keuangan Daerah</u>	-	-	-	-	17.468.110.733,00	2.875.454.349,00	-	-
5.02	5.02.0.00.0.00.02.0000	5.02.02.2.04.09	Pengelolaan Dana Darurat dan Mendesak	-	-	-	-	17.468.110.733,00	2.875.454.349,00	-	-
5.02	5.02.0.00.0.00.02.0000	5.02.02.2.05	Pengelolaan Data dan Implementasi Sistem <u>Informasi Pemerintah Daerah Lingkup Keuangan</u>	812.550.000,00	596.420.000,00	-	-	-	-	-	-
5.02	5.02.0.00.0.00.02.0000	5.02.02.2.05.03	Pembinaan Sistem Informasi Pemerintah Daerah <u>Bidang Keuangan Daerah Pemerintah</u>	812.550.000,00	596.420.000,00	-	-	-	-	-	-
5.02	5.02.0.00.0.00.02.0000	5.02.03	PROGRAM PENGELOLAAN BARANG MILIK DAERAH	5.593.841.660,00	3.359.812.131,00	605.000.000,00	384.265.420,00	-	-	-	-
5.02	5.02.0.00.0.00.02.0000	5.02.03.2.01	Pengelolaan Barang Milik Daerah	5.593.841.660,00	3.359.812.131,00	605.000.000,00	384.265.420,00	-	-	-	-
5.02	5.02.0.00.0.00.02.0000	5.02.03.2.01.04	Penyusunan Kebijakan Pengelolaan Barang Milik <u>Daerah</u>	22.890.000,00	-	-	-	-	-	-	-
5.02	5.02.0.00.0.00.02.0000	5.02.03.2.01.05	Penatausahaan Barang Milik Daerah	797.630.800,00	214.520.000,00	-	-	-	-	-	-
5.02	5.02.0.00.0.00.02.0000	5.02.03.2.01.06	Inventarisasi Barang Milik Daerah	185.005.000,00	171.747.000,00	-	-	-	-	-	-
5.02	5.02.0.00.0.00.02.0000	5.02.03.2.01.07	Pengamanan Barang Milik Daerah	1.914.215.810,00	916.669.575,00	605.000.000,00	384.265.420,00	-	-	-	-
5.02	5.02.0.00.0.00.02.0000	5.02.03.2.01.08	Penilaian Barang Milik Daerah	1.434.962.000,00	1.097.500.300,00	-	-	-	-	-	-
5.02	5.02.0.00.0.00.02.0000	5.02.03.2.01.09	Pengawasan dan Pengendalian Pengelolaan Barang <u>Milik Daerah</u>	167.599.850,00	148.119.500,00	-	-	-	-	-	-
5.02	5.02.0.00.0.00.02.0000	5.02.03.2.01.10	Optimalisasi Penggunaan, Pemanfaatan, Pemindahtanganan, Pemusnahan, dan <u>Penghapusan Barang Milik Daerah</u>	374.300.000,00	274.894.500,00	-	-	-	-	-	-
5.02	5.02.0.00.0.00.02.0000	5.02.03.2.01.11	Rekonsiliasi dalam rangka Penyusunan Laporan <u>Barang Milik Daerah</u>	492.590.000,00	470.616.256,00	-	-	-	-	-	-
5.02	5.02.0.00.0.00.02.0000	5.02.03.2.01.12	Penyusunan Laporan Barang Milik Daerah	38.573.200,00	-	-	-	-	-	-	-
5.02	5.02.0.00.0.00.02.0000	5.02.03.2.01.13	Pembinaan Pengelolaan Barang Milik Daerah <u>Pemerintah Kabupaten/Kota</u>	166.075.000,00	65.745.000,00	-	-	-	-	-	-

Kode			Uraian Urusan, Organisasi, Program, Kegiatan dan Sub Kegiatan	Kelompok Belanja							
				Operasi		Modal		Tidak Terduga		Transfer	
				Anggaran	Realisasi	Anggaran	Realisasi	Anggaran	Realisasi	Anggaran	Realisasi
5.02	5.02.0.00.0.00.03.0000		Badan Pendapatian Daerah	61.527.427.065,00	47.516.824.936,00	7.256.050.375,00	7.016.006.566,00	-	-	-	-
5.02	5.02.0.00.0.00.03.0000	5.02.01	PROGRAM PENUNJANG URUSAN PEMERINTAHAN DAERAH KABUPATEN/KOTA	46.017.749.789,00	32.822.155.877,00	7.256.050.375,00	7.016.006.566,00	-	-	-	-
5.02	5.02.0.00.0.00.03.0000	5.02.01.2.01	Perencanaan, Penganggaran, dan Evaluasi Kinerja Perangkat Daerah	765.109.000,00	620.480.300,00	-	-	-	-	-	-
5.02	5.02.0.00.0.00.03.0000	5.02.01.2.01.01	Penyusunan Dokumen Perencanaan Perangkat Daerah	152.700.000,00	151.372.500,00	-	-	-	-	-	-
5.02	5.02.0.00.0.00.03.0000	5.02.01.2.01.07	Evaluasi Kinerja Perangkat Daerah	612.409.000,00	469.107.800,00	-	-	-	-	-	-
5.02	5.02.0.00.0.00.03.0000	5.02.01.2.02	Administrasi Keuangan Perangkat Daerah	33.622.413.966,00	22.703.826.952,00	-	-	-	-	-	-
5.02	5.02.0.00.0.00.03.0000	5.02.01.2.02.01	Penyediaan Gaji dan Tunjangan ASN	33.320.129.706,00	22.426.858.612,00	-	-	-	-	-	-
5.02	5.02.0.00.0.00.03.0000	5.02.01.2.02.05	Koordinasi dan Penyusunan Laporan Keuangan Akhir Tahun SKPD	302.284.260,00	276.968.340,00	-	-	-	-	-	-
5.02	5.02.0.00.0.00.03.0000	5.02.01.2.03	Administrasi Barang Milik Daerah pada Perangkat Daerah	200.178.450,00	197.614.450,00	-	-	-	-	-	-
5.02	5.02.0.00.0.00.03.0000	5.02.01.2.03.02	Pengamanan Barang Milik Daerah SKPD	200.178.450,00	197.614.450,00	-	-	-	-	-	-
5.02	5.02.0.00.0.00.03.0000	5.02.01.2.05	Administrasi Kepegawaian Perangkat Daerah	580.775.000,00	416.413.160,00	-	-	-	-	-	-
5.02	5.02.0.00.0.00.03.0000	5.02.01.2.05.09	Pendidikan dan Pelatihan Pegawai Berdasarkan Tugas dan Fungsi	580.775.000,00	416.413.160,00	-	-	-	-	-	-
5.02	5.02.0.00.0.00.03.0000	5.02.01.2.06	Administrasi Umum Perangkat Daerah	4.647.440.185,00	4.000.583.202,00	115.400.000,00	101.747.710,00	-	-	-	-
5.02	5.02.0.00.0.00.03.0000	5.02.01.2.06.01	Penyediaan Komponen Instalasi Listrik/Penerangan Bangunan Kantor	25.235.000,00	24.855.775,00	28.250.000,00	27.607.920,00	-	-	-	-
5.02	5.02.0.00.0.00.03.0000	5.02.01.2.06.02	Penyediaan Peralatan dan Perlengkapan Kantor	876.192.285,00	833.373.266,00	37.150.000,00	25.639.790,00	-	-	-	-
5.02	5.02.0.00.0.00.03.0000	5.02.01.2.06.04	Penyediaan Bahan Logistik Kantor	789.287.000,00	686.639.092,00	-	-	-	-	-	-
5.02	5.02.0.00.0.00.03.0000	5.02.01.2.06.05	Penyediaan Barang Cetak dan Penggandaan	1.418.741.900,00	1.259.938.925,00	-	-	-	-	-	-
5.02	5.02.0.00.0.00.03.0000	5.02.01.2.06.06	Penyediaan Bahan Bacaan dan Peraturan Perundang-undangan	25.180.000,00	25.180.000,00	50.000.000,00	48.500.000,00	-	-	-	-
5.02	5.02.0.00.0.00.03.0000	5.02.01.2.06.08	Fasilitasi Kunjungan Tamu	580.687.000,00	452.282.423,00	-	-	-	-	-	-
5.02	5.02.0.00.0.00.03.0000	5.02.01.2.06.09	Penyelenggaraan Rapat Koordinasi dan Konsultasi SKPD	932.117.000,00	718.313.721,00	-	-	-	-	-	-
5.02	5.02.0.00.0.00.03.0000	5.02.01.2.07	Pengadaan Barang Milik Daerah Penunjang Urusan Pemerintah Daerah	252.600.000,00	2.090.000,00	7.140.650.375,00	6.914.258.856,00	-	-	-	-
5.02	5.02.0.00.0.00.03.0000	5.02.01.2.07.10	Pengadaan Sarana dan Prasarana Gedung Kantor atau Bangunan Lainnya	252.600.000,00	2.090.000,00	7.140.650.375,00	6.914.258.856,00	-	-	-	-
5.02	5.02.0.00.0.00.03.0000	5.02.01.2.08	Penyediaan Jasa Penunjang Urusan Pemerintahan Daerah	1.748.209.484,00	1.451.220.351,00	-	-	-	-	-	-
5.02	5.02.0.00.0.00.03.0000	5.02.01.2.08.01	Penyediaan Jasa Surat Menyurat	189.362.203,00	175.839.040,00	-	-	-	-	-	-
5.02	5.02.0.00.0.00.03.0000	5.02.01.2.08.02	Penyediaan Jasa Komunikasi, Sumber Daya Air dan Listrik	930.391.597,00	704.862.911,00	-	-	-	-	-	-
5.02	5.02.0.00.0.00.03.0000	5.02.01.2.08.04	Penyediaan Jasa Pelayanan Umum Kantor	628.455.684,00	570.518.400,00	-	-	-	-	-	-
5.02	5.02.0.00.0.00.03.0000	5.02.01.2.09	Pemeliharaan Barang Milik Daerah Penunjang Urusan Pemerintahan Daerah	4.201.023.704,00	3.429.927.462,00	-	-	-	-	-	-
5.02	5.02.0.00.0.00.03.0000	5.02.01.2.09.02	Penyediaan Jasa Pemeliharaan, Biaya Pemeliharaan, Pajak dan Perizinan Kendaraan Dinas Operasional atau Lapangan	1.917.527.704,00	1.805.023.842,00	-	-	-	-	-	-
5.02	5.02.0.00.0.00.03.0000	5.02.01.2.09.06	Pemeliharaan Peralatan dan Mesin Lainnya	519.646.000,00	466.678.000,00	-	-	-	-	-	-
5.02	5.02.0.00.0.00.03.0000	5.02.01.2.09.09	Pemeliharaan/Rehabilitasi Gedung Kantor dan Bangunan Lainnya	1.763.850.000,00	1.158.225.620,00	-	-	-	-	-	-
5.02	5.02.0.00.0.00.03.0000	5.02.04	PROGRAM PENGELOLAAN PENDAPATAN DAERAH	15.509.677.276,00	14.694.669.059,00	-	-	-	-	-	-



Kode			Uraian Urusan, Organisasi, Program, Kegiatan dan Sub Kegiatan	Kelompok Belanja							
				Operasi		Modal		Tidak Terduga		Transfer	
				Anggaran	Realisasi	Anggaran	Realisasi	Anggaran	Realisasi	Anggaran	Realisasi
5.02	5.02.0.00.0.00.03.0000	5.02.04.2.01	Kegiatan Pengelolaan Pendapatan Daerah	15.509.677.276,00	14.694.669.059,00	-	-	-	-	-	-
5.02	5.02.0.00.0.00.03.0000	5.02.04.2.01.02	Analisa dan Pengembangan Pajak Daerah, serta Penyusunan Kebijakan Pajak Daerah	496.429.560,00	479.107.460,00	-	-	-	-	-	-
5.02	5.02.0.00.0.00.03.0000	5.02.04.2.01.03	Penyuluhan dan Penyebarluasan Kebijakan Pajak Daerah	2.894.621.712,00	2.847.627.800,00	-	-	-	-	-	-
5.02	5.02.0.00.0.00.03.0000	5.02.04.2.01.04	Penyediaan Sarana dan Prasarana Pengelolaan Pajak Daerah	778.804.816,00	644.231.034,00	-	-	-	-	-	-
5.02	5.02.0.00.0.00.03.0000	5.02.04.2.01.05	Pendataan dan Pendaftaran Objek Pajak Daerah	1.200.863.040,00	776.935.140,00	-	-	-	-	-	-
5.02	5.02.0.00.0.00.03.0000	5.02.04.2.01.06	Pengolahan, Pemeliharaan, dan Pelaporan Basis Data Pajak Daerah	758.667.040,00	734.811.840,00	-	-	-	-	-	-
5.02	5.02.0.00.0.00.03.0000	5.02.04.2.01.08	Penetapan Wajib Pajak Daerah	2.768.497.600,00	2.749.722.600,00	-	-	-	-	-	-
5.02	5.02.0.00.0.00.03.0000	5.02.04.2.01.10	Penelitian dan Verifikasi Data Pelaporan Pajak	818.138.520,00	761.430.244,00	-	-	-	-	-	-
5.02	5.02.0.00.0.00.03.0000	5.02.04.2.01.11	Penagihan Pajak Daerah	3.134.887.120,00	3.121.515.416,00	-	-	-	-	-	-
5.02	5.02.0.00.0.00.03.0000	5.02.04.2.01.12	Penyelesaian Keberatan Pajak Daerah	349.234.176,00	332.517.772,00	-	-	-	-	-	-
5.02	5.02.0.00.0.00.03.0000	5.02.04.2.01.13	Pengendalian, Pemeriksaan dan Pengawasan Pajak Daerah	363.755.136,00	360.155.036,00	-	-	-	-	-	-
5.02	5.02.0.00.0.00.03.0000	5.02.04.2.01.14	Pembinaan dan Pengawasan Pengelolaan Pajak Daerah dan Retribusi Daerah	1.945.778.556,00	1.886.614.717,00	-	-	-	-	-	-
<b>5.03</b>			<b>KEPEGAWAIAN</b>	<b>12.741.422.347,00</b>	<b>11.609.184.000,00</b>	<b>548.820.000,00</b>	<b>543.170.000,00</b>	-	-	-	-
5.03	5.03.5.04.0.00.01.0000		Badan Kepegawaian dan Pengembangan Sumber Daya Manusia	12.741.422.347,00	11.609.184.000,00	548.820.000,00	543.170.000,00	-	-	-	-
5.03	5.03.5.04.0.00.01.0000	5.03.01	PROGRAM PENUNJANG URUSAN PEMERINTAHAN DAERAH KABUPATEN/KOTA	9.924.992.847,00	8.883.851.325,00	548.820.000,00	543.170.000,00	-	-	-	-
5.03	5.03.5.04.0.00.01.0000	5.03.01.2.01	Perencanaan, Penganggaran, dan Evaluasi Kinerja Perangkat Daerah	1.224.000,00	792.995,00	-	-	-	-	-	-
5.03	5.03.5.04.0.00.01.0000	5.03.01.2.01.01	Penyusunan Dokumen Perencanaan Perangkat Daerah	384.000,00	152.500,00	-	-	-	-	-	-
5.03	5.03.5.04.0.00.01.0000	5.03.01.2.01.06	Koordinasi dan Penyusunan Laporan Capaian Kinerja dan Ikhtisar Realisasi Kinerja SKPD	840.000,00	640.495,00	-	-	-	-	-	-
5.03	5.03.5.04.0.00.01.0000	5.03.01.2.02	Administrasi Keuangan Perangkat Daerah	7.785.375.490,00	6.841.705.979,00	-	-	-	-	-	-
5.03	5.03.5.04.0.00.01.0000	5.03.01.2.02.01	Penyediaan Gaji dan Tunjangan ASN	7.777.044.828,00	6.835.646.803,00	-	-	-	-	-	-
5.03	5.03.5.04.0.00.01.0000	5.03.01.2.02.03	Pelaksanaan Penatausahaan dan Pengujian/Verifikasi Keuangan SKPD	6.926.048,00	5.059.176,00	-	-	-	-	-	-
5.03	5.03.5.04.0.00.01.0000	5.03.01.2.02.05	Koordinasi dan Penyusunan Laporan Keuangan Akhir Tahun SKPD	1.404.614,00	1.000.000,00	-	-	-	-	-	-
5.03	5.03.5.04.0.00.01.0000	5.03.01.2.03	Administrasi Barang Milik Daerah pada Perangkat Daerah	24.190.000,00	15.489.615,00	-	-	-	-	-	-
5.03	5.03.5.04.0.00.01.0000	5.03.01.2.03.02	Pengamanan Barang Milik Daerah SKPD	24.190.000,00	15.489.615,00	-	-	-	-	-	-
5.03	5.03.5.04.0.00.01.0000	5.03.01.2.06	Administrasi Umum Perangkat Daerah	1.545.548.657,00	1.498.967.810,00	-	-	-	-	-	-
5.03	5.03.5.04.0.00.01.0000	5.03.01.2.06.02	Penyediaan Peralatan dan Perlengkapan Kantor	217.170.100,00	215.715.050,00	-	-	-	-	-	-
5.03	5.03.5.04.0.00.01.0000	5.03.01.2.06.04	Penyediaan Bahan Logistik Kantor	35.189.600,00	33.490.000,00	-	-	-	-	-	-
5.03	5.03.5.04.0.00.01.0000	5.03.01.2.06.05	Penyediaan Barang Cetak dan Penggandaan	163.755.200,00	163.544.700,00	-	-	-	-	-	-
5.03	5.03.5.04.0.00.01.0000	5.03.01.2.06.06	Penyediaan Bahan Bacaan dan Peraturan Perundang-undangan	7.240.000,00	7.240.000,00	-	-	-	-	-	-
5.03	5.03.5.04.0.00.01.0000	5.03.01.2.06.09	Penyelenggaraan Rapat Koordinasi dan Konsultasi SKPD	1.122.193.757,00	1.078.978.060,00	-	-	-	-	-	-

Kode			Uraian Urusan, Organisasi, Program, Kegiatan dan Sub Kegiatan	Kelompok Belanja							
				Operasi		Modal		Tidak Terduga		Transfer	
				Anggaran	Realisasi	Anggaran	Realisasi	Anggaran	Realisasi	Anggaran	Realisasi
5.03	5.03.5.04.0.00.01.0000	5.03.01.2.07	Pengadaan Barang Milik Daerah Penunjang Urusan Pemerintah Daerah	5.470.000,00	5.070.000,00	548.820.000,00	543.170.000,00	-	-	-	-
5.03	5.03.5.04.0.00.01.0000	5.03.01.2.07.02	Pengadaan Kendaraan Dinas Operasional atau Lapangan	1.690.000,00	1.690.000,00	58.620.000,00	58.620.000,00	-	-	-	-
5.03	5.03.5.04.0.00.01.0000	5.03.01.2.07.06	Pengadaan Peralatan dan Mesin Lainnya	3.780.000,00	3.380.000,00	490.200.000,00	484.550.000,00	-	-	-	-
5.03	5.03.5.04.0.00.01.0000	5.03.01.2.08	Penyediaan Jasa Penunjang Urusan Pemerintahan Daerah	286.528.000,00	255.463.016,00	-	-	-	-	-	-
5.03	5.03.5.04.0.00.01.0000	5.03.01.2.08.01	Penyediaan Jasa Surat Menyurat	7.500.000,00	5.336.000,00	-	-	-	-	-	-
5.03	5.03.5.04.0.00.01.0000	5.03.01.2.08.02	Penyediaan Jasa Komunikasi, Sumber Daya Air dan Listrik	51.888.400,00	36.797.416,00	-	-	-	-	-	-
5.03	5.03.5.04.0.00.01.0000	5.03.01.2.08.03	Penyediaan Jasa Peralatan dan Perlengkapan	41.490.000,00	27.980.000,00	-	-	-	-	-	-
5.03	5.03.5.04.0.00.01.0000	5.03.01.2.08.04	Penyediaan Jasa Pelayanan Umum Kantor	185.649.600,00	185.349.600,00	-	-	-	-	-	-
5.03	5.03.5.04.0.00.01.0000	5.03.01.2.09	Pemeliharaan Barang Milik Daerah Penunjang Urusan Pemerintahan Daerah	276.656.700,00	266.361.910,00	-	-	-	-	-	-
5.03	5.03.5.04.0.00.01.0000	5.03.01.2.09.02	Penyediaan Jasa Pemeliharaan, Biaya Pemeliharaan, Pajak dan Perizinan Kendaraan Dinas Operasional atau Lapangan	228.624.700,00	218.721.910,00	-	-	-	-	-	-
5.03	5.03.5.04.0.00.01.0000	5.03.01.2.09.06	Pemeliharaan Peralatan dan Mesin Lainnya	48.032.000,00	47.640.000,00	-	-	-	-	-	-
5.03	5.03.5.04.0.00.01.0000	5.03.01.2.09.09	Pemeliharaan/Rehabilitasi Gedung Kantor dan Bangunan Lainnya	-	-	-	-	-	-	-	-
5.03	5.03.5.04.0.00.01.0000	5.03.02	PROGRAM KEPEGAWAIAN DAERAH	2.816.429.500,00	2.725.332.675,00	-	-	-	-	-	-
5.03	5.03.5.04.0.00.01.0000	5.03.02.2.01	Pengadaan, Pemberhentian dan Informasi Kepegawaian ASN	1.206.857.700,00	1.179.221.575,00	-	-	-	-	-	-
5.03	5.03.5.04.0.00.01.0000	5.03.02.2.01.04	Evaluasi Pengadaan ASN dan Pengadaan ASN	166.069.300,00	141.890.000,00	-	-	-	-	-	-
5.03	5.03.5.04.0.00.01.0000	5.03.02.2.01.06	Koordinasi Pelaksanaan Administrasi	136.226.400,00	134.746.000,00	-	-	-	-	-	-
5.03	5.03.5.04.0.00.01.0000	5.03.02.2.01.08	Fasilitasi Lembaga Profesi ASN	681.355.000,00	680.082.000,00	-	-	-	-	-	-
5.03	5.03.5.04.0.00.01.0000	5.03.02.2.01.11	Pengelolaan Data Kepegawaian	223.207.000,00	222.503.575,00	-	-	-	-	-	-
5.03	5.03.5.04.0.00.01.0000	5.03.02.2.02	Mutasi dan Promosi ASN	499.263.800,00	469.672.800,00	-	-	-	-	-	-
5.03	5.03.5.04.0.00.01.0000	5.03.02.2.02.02	Pengelolaan Kenaikan Pangkat ASN	117.793.000,00	117.102.800,00	-	-	-	-	-	-
5.03	5.03.5.04.0.00.01.0000	5.03.02.2.02.03	Pengelolaan Promosi ASN	381.470.800,00	352.570.000,00	-	-	-	-	-	-
5.03	5.03.5.04.0.00.01.0000	5.03.02.2.03	Pengembangan Kompetensi ASN	767.830.000,00	736.411.800,00	-	-	-	-	-	-
5.03	5.03.5.04.0.00.01.0000	5.03.02.2.03.01	Peningkatan Kapasitas Kinerja ASN	532.640.000,00	532.027.800,00	-	-	-	-	-	-
5.03	5.03.5.04.0.00.01.0000	5.03.02.2.03.02	Pengelolaan Assessment Center	-	-	-	-	-	-	-	-
5.03	5.03.5.04.0.00.01.0000	5.03.02.2.03.07	Evaluasi Diklat dan Sertifikasi Jabatan ASN	57.290.000,00	55.168.000,00	-	-	-	-	-	-
5.03	5.03.5.04.0.00.01.0000	5.03.02.2.03.10	Fasilitasi Sertifikasi Fungsional ASN	40.680.000,00	12.025.000,00	-	-	-	-	-	-
5.03	5.03.5.04.0.00.01.0000	5.03.02.2.03.14	Fasilitasi Pengembangan Karir dalam Jabatan Fungsional	137.220.000,00	137.191.000,00	-	-	-	-	-	-
5.03	5.03.5.04.0.00.01.0000	5.03.02.2.04	Penilaian dan Evaluasi Kinerja Aparatur	342.478.000,00	340.026.500,00	-	-	-	-	-	-
5.03	5.03.5.04.0.00.01.0000	5.03.02.2.04.02	Pelaksanaan Penilaian dan Evaluasi Kinerja	45.750.000,00	45.600.000,00	-	-	-	-	-	-
5.03	5.03.5.04.0.00.01.0000	5.03.02.2.04.03	Evaluasi Hasil Penilaian dan Evaluasi Kinerja	160.870.000,00	159.431.500,00	-	-	-	-	-	-
5.03	5.03.5.04.0.00.01.0000	5.03.02.2.04.07	Pembinaan Disiplin ASN	135.858.000,00	134.995.000,00	-	-	-	-	-	-
<b>5.04</b>			<b>PENDIDIKAN DAN PELATIHAN</b>	<b>3.839.414.200,00</b>	<b>3.796.195.950,00</b>	<b>-</b>	<b>-</b>	<b>-</b>	<b>-</b>	<b>-</b>	<b>-</b>
5.04	5.03.5.04.0.00.01.0000		Badan Kepegawaian dan Pengembangan Sumber Daya Manusia	3.839.414.200,00	3.796.195.950,00	-	-	-	-	-	-

Kode			Uraian Urusan, Organisasi, Program, Kegiatan dan Sub Kegiatan	Kelompok Belanja							
				Operasi		Modal		Tidak Terduga		Transfer	
				Anggaran	Realisasi	Anggaran	Realisasi	Anggaran	Realisasi	Anggaran	Realisasi
5.04	5.03.5.04.0.00.01.0000	5.04.02	PROGRAM PENGEMBANGAN SUMBER DAYA MANUSIA	3.839.414.200,00	3.796.195.950,00	-	-	-	-	-	-
5.04	5.03.5.04.0.00.01.0000	5.04.02.2.01	Pengembangan Kompetensi Teknis	542.359.200,00	520.400.500,00	-	-	-	-	-	-
5.04	5.03.5.04.0.00.01.0000	5.04.02.2.01.03	Penyelenggaraan Pengembangan Kompetensi Teknis Umum, Inti, dan Pilihan bagi Jabatan Administrasi Penyelenggara Urusan Pemerintahan Konkuren, Perangkat Daerah Penunjang, dan Urusan Pemerintahan Umum	542.359.200,00	520.400.500,00	-	-	-	-	-	-
5.04	5.03.5.04.0.00.01.0000	5.04.02.2.02	Sertifikasi, Kelembagaan, Pengembangan Kompetensi Manajerial dan Fungsional	3.297.055.000,00	3.275.795.450,00	-	-	-	-	-	-
5.04	5.03.5.04.0.00.01.0000	5.04.02.2.02.07	Penyelenggaraan Pengembangan Kompetensi bagi Pimpinan Daerah, Jabatan Pimpinan Tinggi, Jabatan Fungsional, Kepemimpinan, dan	3.297.055.000,00	3.275.795.450,00	-	-	-	-	-	-
<b>5.05</b>			<b>PENELITIAN DAN PENGEMBANGAN</b>	<b>1.133.923.000,00</b>	<b>1.132.623.809,00</b>	<b>-</b>	<b>-</b>	<b>-</b>	<b>-</b>	<b>-</b>	<b>-</b>
5.05	5.01.5.05.0.00.01.0000		Badan Perencanaan Pembangunan Daerah	1.133.923.000,00	1.132.623.809,00	-	-	-	-	-	-
5.05	5.01.5.05.0.00.01.0000	5.05.02	PROGRAM PENELITIAN DAN PENGEMBANGAN DAERAH	1.133.923.000,00	1.132.623.809,00	-	-	-	-	-	-
5.05	5.01.5.05.0.00.01.0000	5.05.02.2.01	Penelitian dan Pengembangan Bidang Penyelenggaraan Pemerintahan dan Pengkajian Peraturan	439.270.000,00	439.270.000,00	-	-	-	-	-	-
5.05	5.01.5.05.0.00.01.0000	5.05.02.2.01.01	Fasilitasi, Pelaksanaan dan Evaluasi Penelitian dan Pengembangan Bidang Penyelenggaraan Otonomi Daerah	439.270.000,00	439.270.000,00	-	-	-	-	-	-
5.05	5.01.5.05.0.00.01.0000	5.05.02.2.02	Penelitian dan Pengembangan Bidang Sosial dan Kependudukan	125.260.000,00	125.260.000,00	-	-	-	-	-	-
5.05	5.01.5.05.0.00.01.0000	5.05.02.2.02.01	Penelitian dan Pengembangan Bidang Aspek- Aspek Sosial	125.260.000,00	125.260.000,00	-	-	-	-	-	-
5.05	5.01.5.05.0.00.01.0000	5.05.02.2.03	Penelitian dan Pengembangan Bidang Ekonomi dan Pembangunan	383.220.000,00	382.931.300,00	-	-	-	-	-	-
5.05	5.01.5.05.0.00.01.0000	5.05.02.2.03.02	Penelitian dan Pengembangan Perindustrian dan Perdagangan	279.310.000,00	279.310.000,00	-	-	-	-	-	-
5.05	5.01.5.05.0.00.01.0000	5.05.02.2.03.09	Penelitian dan Pengembangan Pekerjaan Umum	103.910.000,00	103.621.300,00	-	-	-	-	-	-
5.05	5.01.5.05.0.00.01.0000	5.05.02.2.04	Pengembangan Inovasi dan Teknologi	186.173.000,00	185.162.509,00	-	-	-	-	-	-
5.05	5.01.5.05.0.00.01.0000	5.05.02.2.04.03	Diseminasi Jenis, Prosedur dan Metode Penyelenggaraan Pemerintahan Daerah yang Bersifat Inovatif	94.183.000,00	93.173.000,00	-	-	-	-	-	-
5.05	5.01.5.05.0.00.01.0000	5.05.02.2.04.04	Sosialisasi dan Diseminasi Hasil-Hasil Kelitbangan	91.990.000,00	91.989.509,00	-	-	-	-	-	-
<b>6</b>			<b>UNSUR PENGAWASAN URUSAN PEMERINTAHAN</b>	<b>15.432.214.154,00</b>	<b>12.717.003.629,00</b>	<b>295.440.000,00</b>	<b>287.001.275,00</b>	<b>-</b>	<b>-</b>	<b>-</b>	<b>-</b>
<b>6.01</b>			<b>INSPEKTORAT DAERAH</b>	<b>15.432.214.154,00</b>	<b>12.717.003.629,00</b>	<b>295.440.000,00</b>	<b>287.001.275,00</b>	<b>-</b>	<b>-</b>	<b>-</b>	<b>-</b>
6.01	6.01.0.00.0.00.01.0000		Inspektorat Daerah	15.432.214.154,00	12.717.003.629,00	295.440.000,00	287.001.275,00	-	-	-	-
6.01	6.01.0.00.0.00.01.0000	6.01.01	PROGRAM PENUNJANG URUSAN PEMERINTAHAN DAERAH KABUPATEN/KOTA	12.895.287.642,00	10.966.261.002,00	295.440.000,00	287.001.275,00	-	-	-	-
6.01	6.01.0.00.0.00.01.0000	6.01.01.2.01	Perencanaan, Penganggaran, dan Evaluasi Kinerja Perangkat Daerah	51.153.000,00	21.328.090,00	-	-	-	-	-	-
6.01	6.01.0.00.0.00.01.0000	6.01.01.2.01.01	Penyusunan Dokumen Perencanaan Perangkat Daerah	40.056.000,00	20.818.590,00	-	-	-	-	-	-

Kode			Uraian Urusan, Organisasi, Program, Kegiatan dan Sub Kegiatan		Kelompok Belanja							
					Operasi		Modal		Tidak Terduga		Transfer	
					Anggaran	Realisasi	Anggaran	Realisasi	Anggaran	Realisasi	Anggaran	Realisasi
6.01	6.01.0.00.0.00.01.0000	6.01.01.2.01.06	Koordinasi dan Penyusunan Laporan Capaian Kinerja dan Ikhtisar Realisasi Kinerja SKPD	11.097.000,00	509.500,00	-	-	-	-	-	-	
6.01	6.01.0.00.0.00.01.0000	6.01.01.2.02	Administrasi Keuangan Perangkat Daerah	9.587.117.222,00	8.189.276.555,00	-	-	-	-	-	-	
6.01	6.01.0.00.0.00.01.0000	6.01.01.2.02.01	Penyediaan Gaji dan Tunjangan ASN	9.546.190.710,00	8.149.443.547,00	-	-	-	-	-	-	
6.01	6.01.0.00.0.00.01.0000	6.01.01.2.02.07	Koordinasi dan Penyusunan Laporan Keuangan Bulanan/ Triwulanan/ Semesteran SKPD	40.926.512,00	39.833.008,00	-	-	-	-	-	-	
6.01	6.01.0.00.0.00.01.0000	6.01.01.2.05	Administrasi Kepegawaian Perangkat Daerah	1.307.897.334,00	993.049.866,00	-	-	-	-	-	-	
6.01	6.01.0.00.0.00.01.0000	6.01.01.2.05.03	Pendataan dan Pengolahan Administrasi Kepegawaian	39.336.000,00	24.000.000,00	-	-	-	-	-	-	
6.01	6.01.0.00.0.00.01.0000	6.01.01.2.05.09	Pendidikan dan Pelatihan Pegawai Berdasarkan Tugas dan Fungsi	1.268.561.334,00	969.049.866,00	-	-	-	-	-	-	
6.01	6.01.0.00.0.00.01.0000	6.01.01.2.06	Administrasi Umum Perangkat Daerah	1.133.604.350,00	1.036.020.627,00	295.440.000,00	287.001.275,00	-	-	-	-	
6.01	6.01.0.00.0.00.01.0000	6.01.01.2.06.02	Penyediaan Peralatan dan Perlengkapan Kantor	7.046.000,00	5.661.000,00	295.440.000,00	287.001.275,00	-	-	-	-	
6.01	6.01.0.00.0.00.01.0000	6.01.01.2.06.04	Penyediaan Bahan Logistik Kantor	69.317.050,00	57.942.660,00	-	-	-	-	-	-	
6.01	6.01.0.00.0.00.01.0000	6.01.01.2.06.05	Penyediaan Barang Cetak dan Penggandaan	82.680.000,00	79.426.550,00	-	-	-	-	-	-	
6.01	6.01.0.00.0.00.01.0000	6.01.01.2.06.06	Penyediaan Bahan Bacaan dan Peraturan Perundang-undangan	17.460.000,00	11.836.000,00	-	-	-	-	-	-	
6.01	6.01.0.00.0.00.01.0000	6.01.01.2.06.08	Fasilitasi Kunjungan Tamu	124.550.000,00	124.463.400,00	-	-	-	-	-	-	
6.01	6.01.0.00.0.00.01.0000	6.01.01.2.06.09	Penyelenggaraan Rapat Koordinasi dan Konsultasi SKPD	832.551.300,00	756.691.017,00	-	-	-	-	-	-	
6.01	6.01.0.00.0.00.01.0000	6.01.01.2.07	Pengadaan Barang Milik Daerah Penunjang Urusan Pemerintah Daerah	-	-	-	-	-	-	-	-	
6.01	6.01.0.00.0.00.01.0000	6.01.01.2.07.02	Pengadaan Kendaraan Dinas Operasional atau Lapangan	-	-	-	-	-	-	-	-	
6.01	6.01.0.00.0.00.01.0000	6.01.01.2.08	Penyediaan Jasa Penunjang Urusan Pemerintahan Daerah	256.499.824,00	214.050.926,00	-	-	-	-	-	-	
6.01	6.01.0.00.0.00.01.0000	6.01.01.2.08.01	Penyediaan Jasa Surat Menyurat	99.957.300,00	94.472.320,00	-	-	-	-	-	-	
6.01	6.01.0.00.0.00.01.0000	6.01.01.2.08.02	Penyediaan Jasa Komunikasi, Sumber Daya Air dan Listrik	79.389.500,00	45.092.770,00	-	-	-	-	-	-	
6.01	6.01.0.00.0.00.01.0000	6.01.01.2.08.04	Penyediaan Jasa Pelayanan Umum Kantor	77.153.024,00	74.485.836,00	-	-	-	-	-	-	
6.01	6.01.0.00.0.00.01.0000	6.01.01.2.09	Pemeliharaan Barang Milik Daerah Penunjang Urusan Pemerintahan Daerah	559.015.912,00	512.534.938,00	-	-	-	-	-	-	
6.01	6.01.0.00.0.00.01.0000	6.01.01.2.09.02	Penyediaan Jasa Pemeliharaan, Biaya Pemeliharaan, Pajak dan Perizinan Kendaraan Dinas Operasional atau Lapangan	406.616.912,00	363.641.263,00	-	-	-	-	-	-	
6.01	6.01.0.00.0.00.01.0000	6.01.01.2.09.06	Pemeliharaan Peralatan dan Mesin Lainnya	49.979.000,00	46.640.000,00	-	-	-	-	-	-	
6.01	6.01.0.00.0.00.01.0000	6.01.01.2.09.09	Pemeliharaan/Rehabilitasi Gedung Kantor dan Bangunan Lainnya	102.420.000,00	102.253.675,00	-	-	-	-	-	-	
6.01	6.01.0.00.0.00.01.0000	6.01.02	PROGRAM PENYELENGGARAAN PENGAWASAN	2.054.435.512,00	1.408.870.054,00	-	-	-	-	-	-	
6.01	6.01.0.00.0.00.01.0000	6.01.02.2.01	Penyelenggaraan Pengawasan Internal	1.316.153.512,00	862.286.325,00	-	-	-	-	-	-	
6.01	6.01.0.00.0.00.01.0000	6.01.02.2.01.01	Pengawasan Kinerja Pemerintah Daerah	571.379.000,00	468.430.608,00	-	-	-	-	-	-	
6.01	6.01.0.00.0.00.01.0000	6.01.02.2.01.03	Reviu Laporan Kinerja	63.226.000,00	48.892.063,00	-	-	-	-	-	-	
6.01	6.01.0.00.0.00.01.0000	6.01.02.2.01.04	Reviu Laporan Keuangan	64.886.000,00	37.831.606,00	-	-	-	-	-	-	
6.01	6.01.0.00.0.00.01.0000	6.01.02.2.01.06	Kerja Sama Pengawasan Internal	450.155.000,00	218.197.000,00	-	-	-	-	-	-	
6.01	6.01.0.00.0.00.01.0000	6.01.02.2.01.07	Monitoring dan Evaluasi Tindak Lanjut Hasil Pemeriksaan BPK RI dan Tindak Lanjut Hasil Pemeriksaan APIP	166.507.512,00	88.935.048,00	-	-	-	-	-	-	

Kode			Uraian Urusan, Organisasi, Program, Kegiatan dan Sub Kegiatan	Kelompok Belanja							
				Operasi		Modal		Tidak Terduga		Transfer	
				Anggaran	Realisasi	Anggaran	Realisasi	Anggaran	Realisasi	Anggaran	Realisasi
6.01	6.01.0.00.0.00.01.0000	6.01.02.2.02	Penyelenggaraan Pengawasan dengan Tujuan Tertentu	738.282.000,00	546.583.729,00	-	-	-	-	-	-
6.01	6.01.0.00.0.00.01.0000	6.01.02.2.02.01	Penanganan Penyelesaian Kerugian Negara/Daerah	17.138.000,00	-	-	-	-	-	-	-
6.01	6.01.0.00.0.00.01.0000	6.01.02.2.02.02	Pengawasan dengan Tujuan Tertentu	721.144.000,00	546.583.729,00	-	-	-	-	-	-
6.01	6.01.0.00.0.00.01.0000	6.01.03	PROGRAM PERUMUSAN KEBIJAKAN, PENDAMPINGAN DAN ASISTENSI	482.491.000,00	341.872.573,00	-	-	-	-	-	-
6.01	6.01.0.00.0.00.01.0000	6.01.03.2.01	Perumusan Kebijakan Teknis di Bidang Pengawasan dan Fasilitas Pengawasan	134.165.000,00	83.426.924,00	-	-	-	-	-	-
6.01	6.01.0.00.0.00.01.0000	6.01.03.2.01.01	Perumusan Kebijakan Teknis di Bidang Pengawasan	134.165.000,00	83.426.924,00	-	-	-	-	-	-
6.01	6.01.0.00.0.00.01.0000	6.01.03.2.02	Pendampingan dan Asistensi	348.326.000,00	258.445.649,00	-	-	-	-	-	-
6.01	6.01.0.00.0.00.01.0000	6.01.03.2.02.01	Pendampingan dan Asistensi Urusan Pemerintahan Daerah	61.400.000,00	14.200.000,00	-	-	-	-	-	-
6.01	6.01.0.00.0.00.01.0000	6.01.03.2.02.02	Pendampingan, Asistensi, Verifikasi, dan Penilaian Reformasi Birokrasi	84.538.000,00	77.487.689,00	-	-	-	-	-	-
6.01	6.01.0.00.0.00.01.0000	6.01.03.2.02.03	Koordinasi, Monitoring dan Evaluasi serta Verifikasi Pencegahan dan Pemberantasan Korupsi	129.576.000,00	107.440.460,00	-	-	-	-	-	-
6.01	6.01.0.00.0.00.01.0000	6.01.03.2.02.04	Pendampingan, Asistensi dan Verifikasi Penegakan Integritas	72.812.000,00	59.317.500,00	-	-	-	-	-	-
<b>7</b>			<b>UNSUR KEWILAYAHAN</b>	<b>262.421.594.449,00</b>	<b>245.562.536.968,00</b>	<b>6.408.295.786,00</b>	<b>6.272.667.753,00</b>	-	-	-	-
<b>7.01</b>			<b>KECAMATAN</b>	<b>262.421.594.449,00</b>	<b>245.562.536.968,00</b>	<b>6.408.295.786,00</b>	<b>6.272.667.753,00</b>	-	-	-	-
7.01	7.01.0.00.0.00.01.0000		Kecamatan Klojen	45.297.378.454,00	42.510.141.574,00	1.298.672.306,00	1.283.869.125,00	-	-	-	-
7.01	7.01.0.00.0.00.01.0000	7.01.01	PROGRAM PENUNJANG URUSAN PEMERINTAHAN DAERAH KABUPATEN/KOTA	19.847.498.915,00	17.397.356.242,00	498.328.250,00	494.407.540,00	-	-	-	-
7.01	7.01.0.00.0.00.01.0000	7.01.01.2.01	Perencanaan, Penganggaran, dan Evaluasi Kinerja Perangkat Daerah	19.160.100,00	15.928.250,00	-	-	-	-	-	-
7.01	7.01.0.00.0.00.01.0000	7.01.01.2.01.01	Penyusunan Dokumen Perencanaan Perangkat Daerah	3.320.000,00	2.991.800,00	-	-	-	-	-	-
7.01	7.01.0.00.0.00.01.0000	7.01.01.2.01.02	Koordinasi dan Penyusunan Dokumen RKA-SKPD	2.980.300,00	2.977.200,00	-	-	-	-	-	-
7.01	7.01.0.00.0.00.01.0000	7.01.01.2.01.06	Koordinasi dan Penyusunan Laporan Capaian Kinerja dan Ikhtisar Realisasi Kinerja SKPD	349.800,00	144.250,00	-	-	-	-	-	-
7.01	7.01.0.00.0.00.01.0000	7.01.01.2.01.07	Evaluasi Kinerja Perangkat Daerah	12.510.000,00	9.815.000,00	-	-	-	-	-	-
7.01	7.01.0.00.0.00.01.0000	7.01.01.2.02	Administrasi Keuangan Perangkat Daerah	18.038.959.041,00	15.625.871.028,00	-	-	-	-	-	-
7.01	7.01.0.00.0.00.01.0000	7.01.01.2.02.01	Penyediaan Gaji dan Tunjangan ASN	18.035.975.681,00	15.623.265.403,00	-	-	-	-	-	-
7.01	7.01.0.00.0.00.01.0000	7.01.01.2.02.05	Koordinasi dan Penyusunan Laporan Keuangan Akhir Tahun SKPD	2.983.360,00	2.605.625,00	-	-	-	-	-	-
7.01	7.01.0.00.0.00.01.0000	7.01.01.2.05	Administrasi Kepegawaian Perangkat Daerah	121.650.000,00	119.801.345,00	-	-	-	-	-	-
7.01	7.01.0.00.0.00.01.0000	7.01.01.2.05.09	Pendidikan dan Pelatihan Pegawai Berdasarkan Tugas dan Fungsi	121.650.000,00	119.801.345,00	-	-	-	-	-	-
7.01	7.01.0.00.0.00.01.0000	7.01.01.2.06	Administrasi Umum Perangkat Daerah	632.108.000,00	621.462.837,00	-	-	-	-	-	-
7.01	7.01.0.00.0.00.01.0000	7.01.01.2.06.01	Penyediaan Komponen Instalasi Listrik/Penerangan Bangunan Kantor	23.378.000,00	23.208.000,00	-	-	-	-	-	-
7.01	7.01.0.00.0.00.01.0000	7.01.01.2.06.02	Penyediaan Peralatan dan Perlengkapan Kantor	69.390.000,00	69.372.300,00	-	-	-	-	-	-
7.01	7.01.0.00.0.00.01.0000	7.01.01.2.06.04	Penyediaan Bahan Logistik Kantor	39.725.000,00	38.972.880,00	-	-	-	-	-	-
7.01	7.01.0.00.0.00.01.0000	7.01.01.2.06.05	Penyediaan Barang Cetak dan Penggandaan	40.000.000,00	32.479.950,00	-	-	-	-	-	-

Kode			Uraian Urusan, Organisasi, Program, Kegiatan dan Sub Kegiatan	Kelompok Belanja							
				Operasi		Modal		Tidak Terduga		Transfer	
				Anggaran	Realisasi	Anggaran	Realisasi	Anggaran	Realisasi	Anggaran	Realisasi
7.01	7.01.0.00.0.00.01.0000	7.01.01.2.06.06	Penyediaan Bahan Bacaan dan Peraturan Perundang-undangan	16.425.000,00	14.250.000,00	-	-	-	-	-	-
7.01	7.01.0.00.0.00.01.0000	7.01.01.2.06.08	Fasilitas Kunjungan Tamu	238.540.000,00	238.530.769,00	-	-	-	-	-	-
7.01	7.01.0.00.0.00.01.0000	7.01.01.2.06.09	Penyelenggaraan Rapat Koordinasi dan Konsultasi SKPD	204.650.000,00	204.648.938,00	-	-	-	-	-	-
7.01	7.01.0.00.0.00.01.0000	7.01.01.2.07	Pengadaan Barang Milik Daerah Penunjang Urusan Pemerintah Daerah	14.625.000,00	14.625.000,00	470.822.450,00	467.257.540,00	-	-	-	-
7.01	7.01.0.00.0.00.01.0000	7.01.01.2.07.05	Pengadaan Mebel	-	-	61.000.000,00	60.250.000,00	-	-	-	-
7.01	7.01.0.00.0.00.01.0000	7.01.01.2.07.06	Pengadaan Peralatan dan Mesin Lainnya	14.625.000,00	14.625.000,00	409.822.450,00	407.007.540,00	-	-	-	-
7.01	7.01.0.00.0.00.01.0000	7.01.01.2.08	Penyediaan Jasa Penunjang Urusan Pemerintahan Daerah	616.563.844,00	614.737.381,00	27.505.800,00	27.150.000,00	-	-	-	-
7.01	7.01.0.00.0.00.01.0000	7.01.01.2.08.01	Penyediaan Jasa Surat Menyurat	1.000.000,00	1.000.000,00	-	-	-	-	-	-
7.01	7.01.0.00.0.00.01.0000	7.01.01.2.08.02	Penyediaan Jasa Komunikasi, Sumber Daya Air dan Listrik	75.000.000,00	74.225.609,00	-	-	-	-	-	-
7.01	7.01.0.00.0.00.01.0000	7.01.01.2.08.04	Penyediaan Jasa Pelayanan Umum Kantor	540.563.844,00	539.511.772,00	27.505.800,00	27.150.000,00	-	-	-	-
7.01	7.01.0.00.0.00.01.0000	7.01.01.2.09	Pemeliharaan Barang Milik Daerah Penunjang Urusan Pemerintahan Daerah	404.432.930,00	384.930.401,00	-	-	-	-	-	-
7.01	7.01.0.00.0.00.01.0000	7.01.01.2.09.02	Penyediaan Jasa Pemeliharaan, Biaya Pemeliharaan, Pajak dan Perizinan Kendaraan Dinas Operasional atau Lapangan	109.800.000,00	102.573.401,00	-	-	-	-	-	-
7.01	7.01.0.00.0.00.01.0000	7.01.01.2.09.06	Pemeliharaan Peralatan dan Mesin Lainnya	24.400.000,00	13.650.000,00	-	-	-	-	-	-
7.01	7.01.0.00.0.00.01.0000	7.01.01.2.09.09	Pemeliharaan/Rehabilitasi Gedung Kantor dan Bangunan Lainnya	270.232.930,00	268.707.000,00	-	-	-	-	-	-
7.01	7.01.0.00.0.00.01.0000	7.01.02	PROGRAM PENYELENGGARAAN PEMERINTAHAN DAN PELAYANAN PUBLIK	4.568.061.723,00	4.448.201.780,00	800.344.056,00	789.461.585,00	-	-	-	-
7.01	7.01.0.00.0.00.01.0000	7.01.02.2.01	Koordinasi Penyelenggaraan Kegiatan Pemerintahan di Tingkat Kecamatan	4.516.897.168,00	4.400.488.080,00	798.344.056,00	787.561.585,00	-	-	-	-
7.01	7.01.0.00.0.00.01.0000	7.01.02.2.01.02	Peningkatan Efektifitas Kegiatan Pemerintahan di Tingkat Kecamatan	4.516.897.168,00	4.400.488.080,00	798.344.056,00	787.561.585,00	-	-	-	-
7.01	7.01.0.00.0.00.01.0000	7.01.02.2.02	Penyelenggaraan Urusan Pemerintahan yang Tidak Dilaksanakan oleh Unit Kerja Perangkat Daerah yang Ada di Kecamatan	51.164.555,00	47.713.700,00	2.000.000,00	1.900.000,00	-	-	-	-
7.01	7.01.0.00.0.00.01.0000	7.01.02.2.02.01	Perencanaan Kegiatan Pelayanan kepada Masyarakat di Kecamatan	51.164.555,00	47.713.700,00	2.000.000,00	1.900.000,00	-	-	-	-
7.01	7.01.0.00.0.00.01.0000	7.01.03	PROGRAM PEMBERDAYAAN MASYARAKAT DESA DAN KELURAHAN	18.456.762.716,00	18.274.252.417,00	-	-	-	-	-	-
7.01	7.01.0.00.0.00.01.0000	7.01.03.2.02	Kegiatan Pemberdayaan Kelurahan	12.574.247.391,00	12.423.002.997,00	-	-	-	-	-	-
7.01	7.01.0.00.0.00.01.0000	7.01.03.2.02.01	Peningkatan Partisipasi Masyarakat dalam Forum Musyawarah Perencanaan Pembangunan di Kelurahan	200.146.750,00	199.919.750,00	-	-	-	-	-	-
7.01	7.01.0.00.0.00.01.0000	7.01.03.2.02.02	Pembangunan Sarana dan Prasarana Kelurahan	6.768.611.090,00	6.735.197.518,00	-	-	-	-	-	-
7.01	7.01.0.00.0.00.01.0000	7.01.03.2.02.03	Pemberdayaan Masyarakat di Kelurahan	5.573.989.551,00	5.456.985.729,00	-	-	-	-	-	-
7.01	7.01.0.00.0.00.01.0000	7.01.03.2.02.04	Evaluasi Kelurahan	31.500.000,00	30.900.000,00	-	-	-	-	-	-
7.01	7.01.0.00.0.00.01.0000	7.01.03.2.03	Pemberdayaan Lembaga Kemasyarakatan Tingkat Kecamatan	5.882.515.325,00	5.851.249.420,00	-	-	-	-	-	-
7.01	7.01.0.00.0.00.01.0000	7.01.03.2.03.01	Penyelenggaraan Lembaga Kemasyarakatan	5.882.515.325,00	5.851.249.420,00	-	-	-	-	-	-
7.01	7.01.0.00.0.00.01.0000	7.01.04	PROGRAM KOORDINASI KETENTRAMAN DAN KETERTIBAN UMUM	2.396.355.100,00	2.361.739.135,00	-	-	-	-	-	-

Kode			Uraian Urusan, Organisasi, Program, Kegiatan dan Sub Kegiatan	Kelompok Belanja							
				Operasi		Modal		Tidak Terduga		Transfer	
				Anggaran	Realisasi	Anggaran	Realisasi	Anggaran	Realisasi	Anggaran	Realisasi
7.01	7.01.0.00.0.00.01.0000	7.01.04.2.01	Koordinasi Upaya Penyelenggaraan Ketenteraman dan Ketertiban Umum	2.396.355.100,00	2.361.739.135,00	-	-	-	-	-	-
7.01	7.01.0.00.0.00.01.0000	7.01.04.2.01.01	Sinergitas dengan Kepolisian Negara Republik Indonesia, Tentara Nasional Indonesia dan Instansi Vertikal di Wilayah Kecamatan	2.396.355.100,00	2.361.739.135,00	-	-	-	-	-	-
7.01	7.01.0.00.0.00.01.0000	7.01.05	PROGRAM PENYELENGGARAAN URUSAN PEMERINTAHAN UMUM	28.700.000,00	28.592.000,00	-	-	-	-	-	-
7.01	7.01.0.00.0.00.01.0000	7.01.05.2.01	Penyelenggaraan Urusan Pemerintahan Umum Sesuai Penugasan Kepala Daerah	28.700.000,00	28.592.000,00	-	-	-	-	-	-
7.01	7.01.0.00.0.00.01.0000	7.01.05.2.01.08	Pelaksanaan Tugas Forum Koordinasi Pimpinan di Kecamatan	28.700.000,00	28.592.000,00	-	-	-	-	-	-
7.01	7.01.0.00.0.00.02.0000		Kecamatan Blimbing	52.871.003.928,00	49.063.157.529,00	1.341.797.529,00	1.303.253.778,00	-	-	-	-
7.01	7.01.0.00.0.00.02.0000	7.01.01	PROGRAM PENUNJANG URUSAN PEMERINTAHAN DAERAH KABUPATEN/KOTA	20.623.338.862,00	17.394.163.970,00	124.534.000,00	124.025.300,00	-	-	-	-
7.01	7.01.0.00.0.00.02.0000	7.01.01.2.01	Perencanaan, Penganggaran, dan Evaluasi Kinerja Perangkat Daerah	102.258.600,00	95.492.750,00	-	-	-	-	-	-
7.01	7.01.0.00.0.00.02.0000	7.01.01.2.01.01	Penyusunan Dokumen Perencanaan Perangkat Daerah	36.750.000,00	32.817.500,00	-	-	-	-	-	-
7.01	7.01.0.00.0.00.02.0000	7.01.01.2.01.04	Koordinasi dan Penyusunan DPA-SKPD	3.400.000,00	2.924.250,00	-	-	-	-	-	-
7.01	7.01.0.00.0.00.02.0000	7.01.01.2.01.06	Koordinasi dan Penyusunan Laporan Capaian Kinerja dan Ikhtisar Realisasi Kinerja SKPD	1.650.000,00	915.000,00	-	-	-	-	-	-
7.01	7.01.0.00.0.00.02.0000	7.01.01.2.01.07	Evaluasi Kinerja Perangkat Daerah	60.458.600,00	58.836.000,00	-	-	-	-	-	-
7.01	7.01.0.00.0.00.02.0000	7.01.01.2.02	Administrasi Keuangan Perangkat Daerah	19.222.188.516,00	16.071.752.373,00	-	-	-	-	-	-
7.01	7.01.0.00.0.00.02.0000	7.01.01.2.02.01	Penyediaan Gaji dan Tunjangan ASN	19.200.963.516,00	16.051.931.623,00	-	-	-	-	-	-
7.01	7.01.0.00.0.00.02.0000	7.01.01.2.02.07	Koordinasi dan Penyusunan Laporan Keuangan Bulanan/ Triwulanan/ Semesteran SKPD	21.225.000,00	19.820.750,00	-	-	-	-	-	-
7.01	7.01.0.00.0.00.02.0000	7.01.01.2.03	Administrasi Barang Milik Daerah pada Perangkat Daerah	73.773.024,00	73.496.472,00	-	-	-	-	-	-
7.01	7.01.0.00.0.00.02.0000	7.01.01.2.03.02	Pengamanan Barang Milik Daerah SKPD	73.773.024,00	73.496.472,00	-	-	-	-	-	-
7.01	7.01.0.00.0.00.02.0000	7.01.01.2.05	Administrasi Kepegawaian Perangkat Daerah	6.000.000,00	3.000.000,00	-	-	-	-	-	-
7.01	7.01.0.00.0.00.02.0000	7.01.01.2.05.09	Pendidikan dan Pelatihan Pegawai Berdasarkan Tugas dan Fungsi	6.000.000,00	3.000.000,00	-	-	-	-	-	-
7.01	7.01.0.00.0.00.02.0000	7.01.01.2.06	Administrasi Umum Perangkat Daerah	576.860.250,00	527.768.990,00	-	-	-	-	-	-
7.01	7.01.0.00.0.00.02.0000	7.01.01.2.06.01	Penyediaan Komponen Instalasi Listrik/Penerangan Bangunan Kantor	6.147.000,00	6.147.000,00	-	-	-	-	-	-
7.01	7.01.0.00.0.00.02.0000	7.01.01.2.06.02	Penyediaan Peralatan dan Perlengkapan Kantor	89.829.000,00	87.999.970,00	-	-	-	-	-	-
7.01	7.01.0.00.0.00.02.0000	7.01.01.2.06.04	Penyediaan Bahan Logistik Kantor	8.090.400,00	7.950.200,00	-	-	-	-	-	-
7.01	7.01.0.00.0.00.02.0000	7.01.01.2.06.05	Penyediaan Barang Cetak dan Penggandaan	16.327.850,00	15.757.000,00	-	-	-	-	-	-
7.01	7.01.0.00.0.00.02.0000	7.01.01.2.06.06	Penyediaan Bahan Bacaan dan Peraturan Perundang-undangan	6.600.000,00	4.699.200,00	-	-	-	-	-	-
7.01	7.01.0.00.0.00.02.0000	7.01.01.2.06.08	Fasilitasi Kunjungan Tamu	7.200.000,00	6.475.500,00	-	-	-	-	-	-
7.01	7.01.0.00.0.00.02.0000	7.01.01.2.06.09	Penyelenggaraan Rapat Koordinasi dan Konsultasi SKPD	442.666.000,00	398.740.120,00	-	-	-	-	-	-
7.01	7.01.0.00.0.00.02.0000	7.01.01.2.07	Pengadaan Barang Milik Daerah Penunjang Urusan Pemerintah Daerah	680.000,00	-	124.534.000,00	124.025.300,00	-	-	-	-
7.01	7.01.0.00.0.00.02.0000	7.01.01.2.07.10	Pengadaan Sarana dan Prasarana Gedung Kantor atau Bangunan Lainnya	680.000,00	-	124.534.000,00	124.025.300,00	-	-	-	-

Kode			Uraian Urusan, Organisasi, Program, Kegiatan dan Sub Kegiatan	Kelompok Belanja							
				Operasi		Modal		Tidak Terduga		Transfer	
				Anggaran	Realisasi	Anggaran	Realisasi	Anggaran	Realisasi	Anggaran	Realisasi
7.01	7.01.0.00.0.00.02.0000	7.01.01.2.08	Penyediaan Jasa Penunjang Urusan Pemerintahan Daerah	313.460.472,00	301.252.390,00	-	-	-	-	-	-
7.01	7.01.0.00.0.00.02.0000	7.01.01.2.08.01	Penyediaan Jasa Surat Menyurat	2.200.000,00	2.200.000,00	-	-	-	-	-	-
7.01	7.01.0.00.0.00.02.0000	7.01.01.2.08.02	Penyediaan Jasa Komunikasi, Sumber Daya Air dan Listrik	64.834.000,00	57.800.944,00	-	-	-	-	-	-
7.01	7.01.0.00.0.00.02.0000	7.01.01.2.08.04	Penyediaan Jasa Pelayanan Umum Kantor	246.426.472,00	241.251.446,00	-	-	-	-	-	-
7.01	7.01.0.00.0.00.02.0000	7.01.01.2.09	Pemeliharaan Barang Milik Daerah Penunjang Urusan Pemerintahan Daerah	328.118.000,00	321.400.995,00	-	-	-	-	-	-
7.01	7.01.0.00.0.00.02.0000	7.01.01.2.09.01	Penyediaan Jasa Pemeliharaan, Biaya Pemeliharaan, dan Pajak Kendaraan Perorangan Dinas atau Kendaraan Dinas Jabatan	112.509.000,00	106.610.500,00	-	-	-	-	-	-
7.01	7.01.0.00.0.00.02.0000	7.01.01.2.09.06	Pemeliharaan Peralatan dan Mesin Lainnya	5.150.000,00	4.331.500,00	-	-	-	-	-	-
7.01	7.01.0.00.0.00.02.0000	7.01.01.2.09.10	Pemeliharaan/Rehabilitasi Sarana dan Prasarana Gedung Kantor atau Bangunan Lainnya	210.459.000,00	210.458.995,00	-	-	-	-	-	-
7.01	7.01.0.00.0.00.02.0000	7.01.02	PROGRAM PENYELENGGARAAN PEMERINTAHAN DAN PELAYANAN PUBLIK	4.319.005.786,00	4.012.982.400,00	1.203.519.029,00	1.166.793.946,00	-	-	-	-
7.01	7.01.0.00.0.00.02.0000	7.01.02.2.01	Koordinasi Penyelenggaraan Kegiatan Pemerintahan di Tingkat Kecamatan	4.205.825.186,00	3.926.954.434,00	1.203.519.029,00	1.166.793.946,00	-	-	-	-
7.01	7.01.0.00.0.00.02.0000	7.01.02.2.01.02	Peningkatan Efektifitas Kegiatan Pemerintahan di Tingkat Kecamatan	4.205.825.186,00	3.926.954.434,00	1.203.519.029,00	1.166.793.946,00	-	-	-	-
7.01	7.01.0.00.0.00.02.0000	7.01.02.2.02	Penyelenggaraan Urusan Pemerintahan yang Tidak Dilaksanakan oleh Unit Kerja Perangkat Daerah yang Ada di Kecamatan	113.180.600,00	86.027.966,00	-	-	-	-	-	-
7.01	7.01.0.00.0.00.02.0000	7.01.02.2.02.01	Perencanaan Kegiatan Pelayanan kepada Masyarakat di Kecamatan	113.180.600,00	86.027.966,00	-	-	-	-	-	-
7.01	7.01.0.00.0.00.02.0000	7.01.03	PROGRAM PEMBERDAYAAN MASYARAKAT DESA DAN KELURAHAN	25.376.279.680,00	25.131.979.181,00	13.744.500,00	12.434.532,00	-	-	-	-
7.01	7.01.0.00.0.00.02.0000	7.01.03.2.02	Kegiatan Pemberdayaan Kelurahan	17.015.094.130,00	16.870.563.245,00	13.744.500,00	12.434.532,00	-	-	-	-
7.01	7.01.0.00.0.00.02.0000	7.01.03.2.02.01	Peningkatan Partisipasi Masyarakat dalam Forum Musyawarah Perencanaan Pembangunan di Kelurahan	209.260.200,00	202.023.423,00	-	-	-	-	-	-
7.01	7.01.0.00.0.00.02.0000	7.01.03.2.02.02	Pembangunan Sarana dan Prasarana Kelurahan	9.199.200.720,00	9.134.535.663,00	2.500.000,00	2.478.000,00	-	-	-	-
7.01	7.01.0.00.0.00.02.0000	7.01.03.2.02.03	Pemberdayaan Masyarakat di Kelurahan	7.356.997.200,00	7.289.998.597,00	-	-	-	-	-	-
7.01	7.01.0.00.0.00.02.0000	7.01.03.2.02.04	Evaluasi Kelurahan	249.636.010,00	244.005.562,00	11.244.500,00	9.956.532,00	-	-	-	-
7.01	7.01.0.00.0.00.02.0000	7.01.03.2.03	Pemberdayaan Lembaga Kemasyarakatan Tingkat Kecamatan	8.361.185.550,00	8.261.415.936,00	-	-	-	-	-	-
7.01	7.01.0.00.0.00.02.0000	7.01.03.2.03.01	Penyelenggaraan Lembaga Kemasyarakatan	8.361.185.550,00	8.261.415.936,00	-	-	-	-	-	-
7.01	7.01.0.00.0.00.02.0000	7.01.04	PROGRAM KOORDINASI KETENTRAMAN DAN KETERTIBAN UMUM	2.504.479.600,00	2.478.110.728,00	-	-	-	-	-	-
7.01	7.01.0.00.0.00.02.0000	7.01.04.2.01	Koordinasi Upaya Penyelenggaraan Ketenteraman dan Ketertiban Umum	2.504.479.600,00	2.478.110.728,00	-	-	-	-	-	-
7.01	7.01.0.00.0.00.02.0000	7.01.04.2.01.01	Sinergitas dengan Kepolisian Negara Republik Indonesia, Tentara Nasional Indonesia dan Instansi Vertikal di Wilayah Kecamatan	2.504.479.600,00	2.478.110.728,00	-	-	-	-	-	-
7.01	7.01.0.00.0.00.02.0000	7.01.05	PROGRAM PENYELENGGARAAN URUSAN PEMERINTAHAN UMUM	47.900.000,00	45.921.250,00	-	-	-	-	-	-
7.01	7.01.0.00.0.00.02.0000	7.01.05.2.01	Penyelenggaraan Urusan Pemerintahan Umum Sesuai Penugasan Kepala Daerah	47.900.000,00	45.921.250,00	-	-	-	-	-	-



Kode			Uraian Urusan, Organisasi, Program, Kegiatan dan Sub Kegiatan	Kelompok Belanja							
				Operasi		Modal		Tidak Terduga		Transfer	
				Anggaran	Realisasi	Anggaran	Realisasi	Anggaran	Realisasi	Anggaran	Realisasi
7.01	7.01.0.00.0.00.02.0000	7.01.05.2.01.08	Pelaksanaan Tugas Forum Koordinasi Pimpinan di Kecamatan	47.900.000,00	45.921.250,00	-	-	-	-	-	-
7.01	7.01.0.00.0.00.03.0000		Kecamatan Kedungkandang	56.163.880.531,00	52.501.408.601,00	1.225.803.418,00	1.205.763.740,00	-	-	-	-
7.01	7.01.0.00.0.00.03.0000	7.01.01	PROGRAM PENUNJANG URUSAN PEMERINTAHAN DAERAH KABUPATEN/KOTA	22.014.166.076,00	19.132.330.299,00	188.731.480,00	188.311.275,00	-	-	-	-
7.01	7.01.0.00.0.00.03.0000	7.01.01.2.01	Perencanaan, Penganggaran, dan Evaluasi Kinerja Perangkat Daerah	7.785.000,00	6.514.250,00	-	-	-	-	-	-
7.01	7.01.0.00.0.00.03.0000	7.01.01.2.01.01	Penyusunan Dokumen Perencanaan Perangkat Daerah	2.545.000,00	2.406.500,00	-	-	-	-	-	-
7.01	7.01.0.00.0.00.03.0000	7.01.01.2.01.02	Koordinasi dan Penyusunan Dokumen RKA-SKPD	-	-	-	-	-	-	-	-
7.01	7.01.0.00.0.00.03.0000	7.01.01.2.01.04	Koordinasi dan Penyusunan DPA-SKPD	2.020.000,00	2.007.750,00	-	-	-	-	-	-
7.01	7.01.0.00.0.00.03.0000	7.01.01.2.01.06	Koordinasi dan Penyusunan Laporan Capaian Kinerja dan Ikhtisar Realisasi Kinerja SKPD	2.100.000,00	2.100.000,00	-	-	-	-	-	-
7.01	7.01.0.00.0.00.03.0000	7.01.01.2.01.07	Evaluasi Kinerja Perangkat Daerah	1.120.000,00	-	-	-	-	-	-	-
7.01	7.01.0.00.0.00.03.0000	7.01.01.2.02	Administrasi Keuangan Perangkat Daerah	20.693.617.509,00	18.045.653.435,00	-	-	-	-	-	-
7.01	7.01.0.00.0.00.03.0000	7.01.01.2.02.01	Penyediaan Gaji dan Tunjangan ASN	20.543.983.509,00	17.945.460.885,00	-	-	-	-	-	-
7.01	7.01.0.00.0.00.03.0000	7.01.01.2.02.05	Koordinasi dan Penyusunan Laporan Keuangan Akhir Tahun SKPD	149.634.000,00	100.192.550,00	-	-	-	-	-	-
7.01	7.01.0.00.0.00.03.0000	7.01.01.2.05	Administrasi Kepegawaian Perangkat Daerah	58.800.000,00	52.556.100,00	-	-	-	-	-	-
7.01	7.01.0.00.0.00.03.0000	7.01.01.2.05.09	Pendidikan dan Pelatihan Pegawai Berdasarkan Tugas dan Fungsi	58.800.000,00	52.556.100,00	-	-	-	-	-	-
7.01	7.01.0.00.0.00.03.0000	7.01.01.2.06	Administrasi Umum Perangkat Daerah	604.026.595,00	455.288.400,00	16.221.180,00	15.947.370,00	-	-	-	-
7.01	7.01.0.00.0.00.03.0000	7.01.01.2.06.01	Penyediaan Komponen Instalasi Listrik/Penerangan Bangunan Kantor	14.792.000,00	14.562.437,00	-	-	-	-	-	-
7.01	7.01.0.00.0.00.03.0000	7.01.01.2.06.02	Penyediaan Peralatan dan Perlengkapan Kantor	61.998.500,00	55.506.175,00	-	-	-	-	-	-
7.01	7.01.0.00.0.00.03.0000	7.01.01.2.06.04	Penyediaan Bahan Logistik Kantor	64.225.000,00	58.319.878,00	16.221.180,00	15.947.370,00	-	-	-	-
7.01	7.01.0.00.0.00.03.0000	7.01.01.2.06.05	Penyediaan Barang Cetak dan Penggandaan	18.619.095,00	11.202.500,00	-	-	-	-	-	-
7.01	7.01.0.00.0.00.03.0000	7.01.01.2.06.06	Penyediaan Bahan Bacaan dan Peraturan Perundang-undangan	9.000.000,00	5.220.000,00	-	-	-	-	-	-
7.01	7.01.0.00.0.00.03.0000	7.01.01.2.06.09	Penyelenggaraan Rapat Koordinasi dan Konsultasi SKPD	435.392.000,00	310.477.410,00	-	-	-	-	-	-
7.01	7.01.0.00.0.00.03.0000	7.01.01.2.07	Pengadaan Barang Milik Daerah Penunjang Urusan Pemerintah Daerah	3.267.000,00	286.500,00	171.901.300,00	171.824.405,00	-	-	-	-
7.01	7.01.0.00.0.00.03.0000	7.01.01.2.07.02	Pengadaan Kendaraan Dinas Operasional atau Lapangan	-	-	73.550.000,00	73.550.000,00	-	-	-	-
7.01	7.01.0.00.0.00.03.0000	7.01.01.2.07.10	Pengadaan Sarana dan Prasarana Gedung Kantor atau Bangunan Lainnya	3.267.000,00	286.500,00	98.351.300,00	98.274.405,00	-	-	-	-
7.01	7.01.0.00.0.00.03.0000	7.01.01.2.08	Penyediaan Jasa Penunjang Urusan Pemerintahan Daerah	374.911.972,00	316.750.909,00	609.000,00	539.500,00	-	-	-	-
7.01	7.01.0.00.0.00.03.0000	7.01.01.2.08.01	Penyediaan Jasa Surat Menyurat	15.100.000,00	10.367.800,00	-	-	-	-	-	-
7.01	7.01.0.00.0.00.03.0000	7.01.01.2.08.02	Penyediaan Jasa Komunikasi, Sumber Daya Air dan Listrik	95.502.400,00	48.775.752,00	-	-	-	-	-	-
7.01	7.01.0.00.0.00.03.0000	7.01.01.2.08.03	Penyediaan Jasa Peralatan dan Perlengkapan	23.600.000,00	17.215.000,00	-	-	-	-	-	-
7.01	7.01.0.00.0.00.03.0000	7.01.01.2.08.04	Penyediaan Jasa Pelayanan Umum Kantor	240.709.572,00	240.392.357,00	609.000,00	539.500,00	-	-	-	-
7.01	7.01.0.00.0.00.03.0000	7.01.01.2.09	Pemeliharaan Barang Milik Daerah Penunjang Urusan Pemerintahan Daerah	271.758.000,00	255.280.705,00	-	-	-	-	-	-

Kode			Uraian Urusan, Organisasi, Program, Kegiatan dan Sub Kegiatan	Kelompok Belanja							
				Operasi		Modal		Tidak Terduga		Transfer	
				Anggaran	Realisasi	Anggaran	Realisasi	Anggaran	Realisasi	Anggaran	Realisasi
7.01	7.01.0.00.0.00.03.0000	7.01.01.2.09.02	Penyediaan Jasa Pemeliharaan, Biaya Pemeliharaan, Pajak dan Perizinan Kendaraan Dinas Operasional atau Lapangan	80.358.000,00	64.027.705,00	-	-	-	-	-	-
7.01	7.01.0.00.0.00.03.0000	7.01.01.2.09.09	Pemeliharaan/Rehabilitasi Gedung Kantor dan Bangunan Lainnya	191.400.000,00	191.253.000,00	-	-	-	-	-	-
7.01	7.01.0.00.0.00.03.0000	7.01.02	PROGRAM PENYELENGGARAAN PEMERINTAHAN DAN PELAYANAN PUBLIK	4.438.897.963,00	3.997.448.061,00	906.759.938,00	887.239.765,00	-	-	-	-
7.01	7.01.0.00.0.00.03.0000	7.01.02.2.01	Koordinasi Penyelenggaraan Kegiatan Pemerintahan di Tingkat Kecamatan	4.269.336.498,00	3.882.185.335,00	906.759.938,00	887.239.765,00	-	-	-	-
7.01	7.01.0.00.0.00.03.0000	7.01.02.2.01.02	Peningkatan Efektivitas Kegiatan Pemerintahan di Tingkat Kecamatan	4.269.336.498,00	3.882.185.335,00	906.759.938,00	887.239.765,00	-	-	-	-
7.01	7.01.0.00.0.00.03.0000	7.01.02.2.02	Penyelenggaraan Urusan Pemerintahan yang Tidak Dilaksanakan oleh Unit Kerja Perangkat Daerah yang Ada di Kecamatan	169.561.465,00	115.262.726,00	-	-	-	-	-	-
7.01	7.01.0.00.0.00.03.0000	7.01.02.2.02.01	Perencanaan Kegiatan Pelayanan kepada Masyarakat di Kecamatan	169.561.465,00	115.262.726,00	-	-	-	-	-	-
7.01	7.01.0.00.0.00.03.0000	7.01.03	PROGRAM PEMBERDAYAAN MASYARAKAT DESA DAN KELURAHAN	27.039.643.892,00	26.758.578.268,00	130.312.000,00	130.212.700,00	-	-	-	-
7.01	7.01.0.00.0.00.03.0000	7.01.03.2.02	Kegiatan Pemberdayaan Kelurahan	19.006.900.355,00	18.836.415.951,00	130.312.000,00	130.212.700,00	-	-	-	-
7.01	7.01.0.00.0.00.03.0000	7.01.03.2.02.01	Peningkatan Partisipasi Masyarakat dalam Forum Musyawarah Perencanaan Pembangunan di Kelurahan	226.260.450,00	219.621.562,00	-	-	-	-	-	-
7.01	7.01.0.00.0.00.03.0000	7.01.03.2.02.02	Pembangunan Sarana dan Prasarana Kelurahan	9.071.007.800,00	8.971.175.996,00	123.530.500,00	123.530.500,00	-	-	-	-
7.01	7.01.0.00.0.00.03.0000	7.01.03.2.02.03	Pemberdayaan Masyarakat di Kelurahan	9.497.631.970,00	9.442.007.913,00	-	-	-	-	-	-
7.01	7.01.0.00.0.00.03.0000	7.01.03.2.02.04	Evaluasi Kelurahan	212.000.135,00	203.610.480,00	6.781.500,00	6.682.200,00	-	-	-	-
7.01	7.01.0.00.0.00.03.0000	7.01.03.2.03	Pemberdayaan Lembaga Kemasyarakatan Tingkat Kecamatan	8.032.743.537,00	7.922.162.317,00	-	-	-	-	-	-
7.01	7.01.0.00.0.00.03.0000	7.01.03.2.03.01	Penyelenggaraan Lembaga Kemasyarakatan	8.032.743.537,00	7.922.162.317,00	-	-	-	-	-	-
7.01	7.01.0.00.0.00.03.0000	7.01.04	PROGRAM KOORDINASI KETENTERAMAN DAN KETERTIBAN UMUM	2.656.573.000,00	2.598.955.211,00	-	-	-	-	-	-
7.01	7.01.0.00.0.00.03.0000	7.01.04.2.01	Koordinasi Upaya Penyelenggaraan Ketenteraman dan Ketertiban Umum	2.656.573.000,00	2.598.955.211,00	-	-	-	-	-	-
7.01	7.01.0.00.0.00.03.0000	7.01.04.2.01.01	Sinergitas dengan Kepolisian Negara Republik Indonesia, Tentara Nasional Indonesia dan Instansi Vertikal di Wilayah Kecamatan	2.656.573.000,00	2.598.955.211,00	-	-	-	-	-	-
7.01	7.01.0.00.0.00.03.0000	7.01.05	PROGRAM PENYELENGGARAAN URUSAN PEMERINTAHAN UMUM	14.599.600,00	14.096.762,00	-	-	-	-	-	-
7.01	7.01.0.00.0.00.03.0000	7.01.05.2.01	Penyelenggaraan Urusan Pemerintahan Umum Sesuai Penugasan Kepala Daerah	14.599.600,00	14.096.762,00	-	-	-	-	-	-
7.01	7.01.0.00.0.00.03.0000	7.01.05.2.01.08	Pelaksanaan Tugas Forum Koordinasi Pimpinan di Kecamatan	14.599.600,00	14.096.762,00	-	-	-	-	-	-
7.01	7.01.0.00.0.00.04.0000		Kecamatan Lowokwaru	54.451.951.055,00	51.050.418.093,00	991.069.621,00	964.121.109,00	-	-	-	-
7.01	7.01.0.00.0.00.04.0000	7.01.01	PROGRAM PENUNJANG URUSAN PEMERINTAHAN DAERAH KABUPATEN/KOTA	20.818.109.020,00	18.280.189.454,00	169.765.789,00	159.933.087,00	-	-	-	-
7.01	7.01.0.00.0.00.04.0000	7.01.01.2.01	Perencanaan, Penganggaran, dan Evaluasi Kinerja Perangkat Daerah	13.796.600,00	4.412.500,00	-	-	-	-	-	-
7.01	7.01.0.00.0.00.04.0000	7.01.01.2.01.01	Penyusunan Dokumen Perencanaan Perangkat Daerah	2.928.150,00	-	-	-	-	-	-	-

Kode	Uraian Urusan, Organisasi, Program, Kegiatan dan Sub Kegiatan	Kelompok Belanja									
		Operasi		Modal		Tidak Terduga		Transfer			
		Anggaran	Realisasi	Anggaran	Realisasi	Anggaran	Realisasi	Anggaran	Realisasi		
7.01	7.01.0.00.0.00.04.0000	7.01.01.2.01.02	Koordinasi dan Penyusunan Dokumen RKA-SKPD	750.000,00	-	-	-	-	-	-	-
7.01	7.01.0.00.0.00.04.0000	7.01.01.2.01.04	Koordinasi dan Penyusunan DPA-SKPD	3.468.450,00	1.150.000,00	-	-	-	-	-	-
7.01	7.01.0.00.0.00.04.0000	7.01.01.2.01.06	Koordinasi dan Penyusunan Laporan Capaian Kinerja dan Ikhtisar Realisasi Kinerja SKPD	3.350.000,00	1.462.500,00	-	-	-	-	-	-
7.01	7.01.0.00.0.00.04.0000	7.01.01.2.01.07	Evaluasi Kinerja Perangkat Daerah	3.300.000,00	1.800.000,00	-	-	-	-	-	-
7.01	7.01.0.00.0.00.04.0000	7.01.01.2.02	Administrasi Keuangan Perangkat Daerah	19.702.867.202,00	17.217.079.870,00	-	-	-	-	-	-
7.01	7.01.0.00.0.00.04.0000	7.01.01.2.02.01	Penyediaan Gaji dan Tunjangan ASN	19.696.851.452,00	17.217.079.870,00	-	-	-	-	-	-
7.01	7.01.0.00.0.00.04.0000	7.01.01.2.02.05	Koordinasi dan Penyusunan Laporan Keuangan Akhir Tahun SKPD	6.015.750,00	-	-	-	-	-	-	-
7.01	7.01.0.00.0.00.04.0000	7.01.01.2.03	Administrasi Barang Milik Daerah pada Perangkat Daerah	74.973.024,00	72.127.024,00	-	-	-	-	-	-
7.01	7.01.0.00.0.00.04.0000	7.01.01.2.03.02	Pengamanan Barang Milik Daerah SKPD	74.973.024,00	72.127.024,00	-	-	-	-	-	-
7.01	7.01.0.00.0.00.04.0000	7.01.01.2.05	Administrasi Kepegawaian Perangkat Daerah	89.500.000,00	89.350.000,00	-	-	-	-	-	-
7.01	7.01.0.00.0.00.04.0000	7.01.01.2.05.09	Pendidikan dan Pelatihan Pegawai Berdasarkan Tugas dan Fungsi	89.500.000,00	89.350.000,00	-	-	-	-	-	-
7.01	7.01.0.00.0.00.04.0000	7.01.01.2.06	Administrasi Umum Perangkat Daerah	477.654.250,00	469.074.096,00	89.619.700,00	81.375.087,00	-	-	-	-
7.01	7.01.0.00.0.00.04.0000	7.01.01.2.06.01	Penyediaan Komponen Instalasi Listrik/Penerangan Bangunan Kantor	7.330.000,00	7.330.000,00	-	-	-	-	-	-
7.01	7.01.0.00.0.00.04.0000	7.01.01.2.06.02	Penyediaan Peralatan dan Perlengkapan Kantor	37.712.200,00	37.002.000,00	89.619.700,00	81.375.087,00	-	-	-	-
7.01	7.01.0.00.0.00.04.0000	7.01.01.2.06.04	Penyediaan Bahan Logistik Kantor	46.172.200,00	45.472.600,00	-	-	-	-	-	-
7.01	7.01.0.00.0.00.04.0000	7.01.01.2.06.05	Penyediaan Barang Cetak dan Penggandaan	13.903.850,00	13.834.600,00	-	-	-	-	-	-
7.01	7.01.0.00.0.00.04.0000	7.01.01.2.06.06	Penyediaan Bahan Bacaan dan Peraturan Perundang-undangan	7.500.000,00	6.054.000,00	-	-	-	-	-	-
7.01	7.01.0.00.0.00.04.0000	7.01.01.2.06.09	Penyelenggaraan Rapat Koordinasi dan Konsultasi SKPD	365.036.000,00	359.380.896,00	-	-	-	-	-	-
7.01	7.01.0.00.0.00.04.0000	7.01.01.2.07	Pengadaan Barang Milik Daerah Penunjang Urusan Pemerintah Daerah	4.060.000,00	1.010.000,00	80.146.089,00	78.558.000,00	-	-	-	-
7.01	7.01.0.00.0.00.04.0000	7.01.01.2.07.02	Pengadaan Kendaraan Dinas Operasional atau Lapangan	1.690.000,00	1.010.000,00	35.606.089,00	34.680.000,00	-	-	-	-
7.01	7.01.0.00.0.00.04.0000	7.01.01.2.07.10	Pengadaan Sarana dan Prasarana Gedung Kantor atau Bangunan Lainnya	2.370.000,00	-	44.540.000,00	43.878.000,00	-	-	-	-
7.01	7.01.0.00.0.00.04.0000	7.01.01.2.08	Penyediaan Jasa Penunjang Urusan Pemerintahan Daerah	222.909.344,00	202.527.744,00	-	-	-	-	-	-
7.01	7.01.0.00.0.00.04.0000	7.01.01.2.08.01	Penyediaan Jasa Surat Menyurat	3.000.000,00	955.000,00	-	-	-	-	-	-
7.01	7.01.0.00.0.00.04.0000	7.01.01.2.08.02	Penyediaan Jasa Komunikasi, Sumber Daya Air dan Listrik	48.511.996,00	37.629.200,00	-	-	-	-	-	-
7.01	7.01.0.00.0.00.04.0000	7.01.01.2.08.04	Penyediaan Jasa Pelayanan Umum Kantor	171.397.348,00	163.943.544,00	-	-	-	-	-	-
7.01	7.01.0.00.0.00.04.0000	7.01.01.2.09	Pemeliharaan Barang Milik Daerah Penunjang Urusan Pemerintahan Daerah	232.348.600,00	224.608.220,00	-	-	-	-	-	-
7.01	7.01.0.00.0.00.04.0000	7.01.01.2.09.02	Penyediaan Jasa Pemeliharaan, Biaya Pemeliharaan, Pajak dan Perizinan Kendaraan Dinas Operasional atau Lapangan	77.338.600,00	71.386.220,00	-	-	-	-	-	-
7.01	7.01.0.00.0.00.04.0000	7.01.01.2.09.06	Pemeliharaan Peralatan dan Mesin Lainnya	14.450.000,00	13.050.000,00	-	-	-	-	-	-
7.01	7.01.0.00.0.00.04.0000	7.01.01.2.09.09	Pemeliharaan/Rehabilitasi Gedung Kantor dan Bangunan Lainnya	140.560.000,00	140.172.000,00	-	-	-	-	-	-
7.01	7.01.0.00.0.00.04.0000	7.01.02	PROGRAM PENYELENGGARAAN PEMERINTAHAN DAN PELAYANAN PUBLIK	4.694.944.275,00	4.389.622.002,00	810.198.032,00	793.188.022,00	-	-	-	-

Kode			Uraian Urusan, Organisasi, Program, Kegiatan dan Sub Kegiatan	Kelompok Belanja							
				Operasi		Modal		Tidak Terduga		Transfer	
				Anggaran	Realisasi	Anggaran	Realisasi	Anggaran	Realisasi	Anggaran	Realisasi
7.01	7.01.0.00.0.00.04.0000	7.01.02.2.01	Koordinasi Penyelenggaraan Kegiatan Pemerintahan di Tingkat Kecamatan	4.602.083.025,00	4.329.222.752,00	810.198.032,00	793.188.022,00	-	-	-	-
7.01	7.01.0.00.0.00.04.0000	7.01.02.2.01.02	Peningkatan Efektifitas Kegiatan Pemerintahan di Tingkat Kecamatan	4.602.083.025,00	4.329.222.752,00	810.198.032,00	793.188.022,00	-	-	-	-
7.01	7.01.0.00.0.00.04.0000	7.01.02.2.02	Penyelenggaraan Urusan Pemerintahan yang Tidak Dilaksanakan oleh Unit Kerja Perangkat Daerah yang Ada di Kecamatan	92.861.250,00	60.399.250,00	-	-	-	-	-	-
7.01	7.01.0.00.0.00.04.0000	7.01.02.2.02.01	Perencanaan Kegiatan Pelayanan kepada Masyarakat di Kecamatan	92.861.250,00	60.399.250,00	-	-	-	-	-	-
7.01	7.01.0.00.0.00.04.0000	7.01.03	PROGRAM PEMBERDAYAAN MASYARAKAT DESA DAN KELURAHAN	26.400.613.210,00	25.901.069.647,00	11.105.800,00	11.000.000,00	-	-	-	-
7.01	7.01.0.00.0.00.04.0000	7.01.03.2.02	Kegiatan Pemberdayaan Kelurahan	18.588.377.210,00	18.378.011.195,00	6.410.000,00	6.360.000,00	-	-	-	-
7.01	7.01.0.00.0.00.04.0000	7.01.03.2.02.01	Peningkatan Partisipasi Masyarakat dalam Forum Musyawarah Perencanaan Pembangunan di Kelurahan	202.342.200,00	192.412.800,00	-	-	-	-	-	-
7.01	7.01.0.00.0.00.04.0000	7.01.03.2.02.02	Pembangunan Sarana dan Prasarana Kelurahan	11.078.937.950,00	10.982.537.246,00	-	-	-	-	-	-
7.01	7.01.0.00.0.00.04.0000	7.01.03.2.02.03	Pemberdayaan Masyarakat di Kelurahan	7.078.901.300,00	6.983.797.969,00	6.410.000,00	6.360.000,00	-	-	-	-
7.01	7.01.0.00.0.00.04.0000	7.01.03.2.02.04	Evaluasi Kelurahan	228.195.760,00	219.263.180,00	-	-	-	-	-	-
7.01	7.01.0.00.0.00.04.0000	7.01.03.2.03	Pemberdayaan Lembaga Kemasyarakatan Tingkat Kecamatan	7.812.236.000,00	7.523.058.452,00	4.695.800,00	4.640.000,00	-	-	-	-
7.01	7.01.0.00.0.00.04.0000	7.01.03.2.03.01	Penyelenggaraan Lembaga Kemasyarakatan	7.812.236.000,00	7.523.058.452,00	4.695.800,00	4.640.000,00	-	-	-	-
7.01	7.01.0.00.0.00.04.0000	7.01.04	PROGRAM KOORDINASI KETENTRAMAN DAN KETERTIBAN UMUM	2.495.194.950,00	2.440.456.990,00	-	-	-	-	-	-
7.01	7.01.0.00.0.00.04.0000	7.01.04.2.01	Koordinasi Upaya Penyelenggaraan Ketenteraman dan Ketertiban Umum	2.495.194.950,00	2.440.456.990,00	-	-	-	-	-	-
7.01	7.01.0.00.0.00.04.0000	7.01.04.2.01.01	Sinergitas dengan Kepolisian Negara Republik Indonesia, Tentara Nasional Indonesia dan Instansi Vertikal di Wilayah Kecamatan	2.495.194.950,00	2.440.456.990,00	-	-	-	-	-	-
7.01	7.01.0.00.0.00.04.0000	7.01.05	PROGRAM PENYELENGGARAAN URUSAN PEMERINTAHAN UMUM	43.089.600,00	39.080.000,00	-	-	-	-	-	-
7.01	7.01.0.00.0.00.04.0000	7.01.05.2.01	Penyelenggaraan Urusan Pemerintahan Umum Sesuai Penugasan Kepala Daerah	43.089.600,00	39.080.000,00	-	-	-	-	-	-
7.01	7.01.0.00.0.00.04.0000	7.01.05.2.01.08	Pelaksanaan Tugas Forum Koordinasi Pimpinan di Kecamatan	43.089.600,00	39.080.000,00	-	-	-	-	-	-
7.01	7.01.0.00.0.00.05.0000		Kecamatan Sukun	53.637.380.481,00	50.437.411.171,00	1.550.952.912,00	1.515.660.001,00	-	-	-	-
7.01	7.01.0.00.0.00.05.0000	7.01.01	PROGRAM PENUNJANG URUSAN PEMERINTAHAN DAERAH KABUPATEN/KOTA	20.781.941.414,00	17.992.055.028,00	184.024.905,00	179.844.993,00	-	-	-	-
7.01	7.01.0.00.0.00.05.0000	7.01.01.2.01	Perencanaan, Penganggaran, dan Evaluasi Kinerja Perangkat Daerah	12.010.000,00	10.995.400,00	-	-	-	-	-	-
7.01	7.01.0.00.0.00.05.0000	7.01.01.2.01.01	Penyusunan Dokumen Perencanaan Perangkat Daerah	350.000,00	264.500,00	-	-	-	-	-	-
7.01	7.01.0.00.0.00.05.0000	7.01.01.2.01.02	Koordinasi dan Penyusunan Dokumen RKA-SKPD	600.000,00	-	-	-	-	-	-	-
7.01	7.01.0.00.0.00.05.0000	7.01.01.2.01.06	Koordinasi dan Penyusunan Laporan Capaian Kinerja dan Ikhtisar Realisasi Kinerja SKPD	110.000,00	-	-	-	-	-	-	-
7.01	7.01.0.00.0.00.05.0000	7.01.01.2.01.07	Evaluasi Kinerja Perangkat Daerah	10.950.000,00	10.730.900,00	-	-	-	-	-	-
7.01	7.01.0.00.0.00.05.0000	7.01.01.2.02	Administrasi Keuangan Perangkat Daerah	19.834.101.913,00	17.111.131.309,00	-	-	-	-	-	-
7.01	7.01.0.00.0.00.05.0000	7.01.01.2.02.01	Penyediaan Gaji dan Tunjangan ASN	19.814.451.913,00	17.091.491.309,00	-	-	-	-	-	-

Kode			Uraian Urusan, Organisasi, Program, Kegiatan dan Sub Kegiatan	Kelompok Belanja							
				Operasi		Modal		Tidak Terduga		Transfer	
				Anggaran	Realisasi	Anggaran	Realisasi	Anggaran	Realisasi	Anggaran	Realisasi
7.01	7.01.0.00.0.00.05.0000	7.01.01.2.02.05	Koordinasi dan Penyusunan Laporan Keuangan Akhir Tahun SKPD	19.650.000,00	19.640.000,00	-	-	-	-	-	-
7.01	7.01.0.00.0.00.05.0000	7.01.01.2.05	Administrasi Kepegawaian Perangkat Daerah	74.613.636,00	72.488.200,00	-	-	-	-	-	-
7.01	7.01.0.00.0.00.05.0000	7.01.01.2.05.09	Pendidikan dan Pelatihan Pegawai Berdasarkan Tugas dan Fungsi	74.613.636,00	72.488.200,00	-	-	-	-	-	-
7.01	7.01.0.00.0.00.05.0000	7.01.01.2.06	Administrasi Umum Perangkat Daerah	313.184.414,00	303.743.604,00	110.692.905,00	110.070.000,00	-	-	-	-
7.01	7.01.0.00.0.00.05.0000	7.01.01.2.06.01	Penyediaan Komponen Instalasi Listrik/Penerangan Bangunan Kantor	4.743.814,00	4.738.000,00	-	-	-	-	-	-
7.01	7.01.0.00.0.00.05.0000	7.01.01.2.06.02	Penyediaan Peralatan dan Perlengkapan Kantor	3.740.200,00	3.180.800,00	110.692.905,00	110.070.000,00	-	-	-	-
7.01	7.01.0.00.0.00.05.0000	7.01.01.2.06.04	Penyediaan Bahan Logistik Kantor	186.180.000,00	186.158.350,00	-	-	-	-	-	-
7.01	7.01.0.00.0.00.05.0000	7.01.01.2.06.05	Penyediaan Barang Cetak dan Penggandaan	12.355.400,00	7.997.105,00	-	-	-	-	-	-
7.01	7.01.0.00.0.00.05.0000	7.01.01.2.06.06	Penyediaan Bahan Bacaan dan Peraturan Perundang-undangan	5.475.000,00	3.485.000,00	-	-	-	-	-	-
7.01	7.01.0.00.0.00.05.0000	7.01.01.2.06.09	Penyelenggaraan Rapat Koordinasi dan Konsultasi SKPD	100.690.000,00	98.184.349,00	-	-	-	-	-	-
7.01	7.01.0.00.0.00.05.0000	7.01.01.2.07	Pengadaan Barang Milik Daerah Penunjang Urusan Pemerintah Daerah	-	-	73.332.000,00	69.774.993,00	-	-	-	-
7.01	7.01.0.00.0.00.05.0000	7.01.01.2.07.10	Pengadaan Sarana dan Prasarana Gedung Kantor atau Bangunan Lainnya	-	-	73.332.000,00	69.774.993,00	-	-	-	-
7.01	7.01.0.00.0.00.05.0000	7.01.01.2.08	Penyediaan Jasa Penunjang Urusan Pemerintahan Daerah	350.800.151,00	304.630.673,00	-	-	-	-	-	-
7.01	7.01.0.00.0.00.05.0000	7.01.01.2.08.01	Penyediaan Jasa Surat Menyurat	64.270.035,00	55.511.000,00	-	-	-	-	-	-
7.01	7.01.0.00.0.00.05.0000	7.01.01.2.08.02	Penyediaan Jasa Komunikasi, Sumber Daya Air dan Listrik	67.434.300,00	51.376.673,00	-	-	-	-	-	-
7.01	7.01.0.00.0.00.05.0000	7.01.01.2.08.04	Penyediaan Jasa Pelayanan Umum Kantor	219.095.816,00	197.743.000,00	-	-	-	-	-	-
7.01	7.01.0.00.0.00.05.0000	7.01.01.2.09	Pemeliharaan Barang Milik Daerah Penunjang Urusan Pemerintahan Daerah	197.231.300,00	189.065.842,00	-	-	-	-	-	-
7.01	7.01.0.00.0.00.05.0000	7.01.01.2.09.06	Pemeliharaan Peralatan dan Mesin Lainnya	98.700.000,00	91.283.942,00	-	-	-	-	-	-
7.01	7.01.0.00.0.00.05.0000	7.01.01.2.09.09	Pemeliharaan/Rehabilitasi Gedung Kantor dan Bangunan Lainnya	95.531.300,00	94.796.000,00	-	-	-	-	-	-
7.01	7.01.0.00.0.00.05.0000	7.01.01.2.09.10	Pemeliharaan/Rehabilitasi Sarana dan Prasarana Gedung Kantor atau Bangunan Lainnya	3.000.000,00	2.985.900,00	-	-	-	-	-	-
7.01	7.01.0.00.0.00.05.0000	7.01.02	PROGRAM PENYELENGGARAAN PEMERINTAHAN DAN PELAYANAN PUBLIK	4.134.987.531,00	3.967.542.417,00	1.326.138.007,00	1.296.145.858,00	-	-	-	-
7.01	7.01.0.00.0.00.05.0000	7.01.02.2.01	Koordinasi Penyelenggaraan Kegiatan Pemerintahan di Tingkat Kecamatan	4.071.719.231,00	3.922.648.497,00	1.324.138.007,00	1.294.895.858,00	-	-	-	-
7.01	7.01.0.00.0.00.05.0000	7.01.02.2.01.02	Peningkatan Efektifitas Kegiatan Pemerintahan di Tingkat Kecamatan	4.071.719.231,00	3.922.648.497,00	1.324.138.007,00	1.294.895.858,00	-	-	-	-
7.01	7.01.0.00.0.00.05.0000	7.01.02.2.02	Penyelenggaraan Urusan Pemerintahan yang Tidak Dilaksanakan oleh Unit Kerja Perangkat Daerah yang Ada di Kecamatan	63.268.300,00	44.893.920,00	2.000.000,00	1.250.000,00	-	-	-	-
7.01	7.01.0.00.0.00.05.0000	7.01.02.2.02.01	Perencanaan Kegiatan Pelayanan kepada Masyarakat di Kecamatan	63.268.300,00	44.893.920,00	2.000.000,00	1.250.000,00	-	-	-	-
7.01	7.01.0.00.0.00.05.0000	7.01.03	PROGRAM PEMBERDAYAAN MASYARAKAT DESA DAN KELURAHAN	26.398.039.536,00	26.181.550.226,00	37.490.000,00	36.384.150,00	-	-	-	-
7.01	7.01.0.00.0.00.05.0000	7.01.03.2.02	Kegiatan Pemberdayaan Kelurahan	19.043.198.572,00	18.904.128.050,00	37.490.000,00	36.384.150,00	-	-	-	-

Kode			Uraian Urusan, Organisasi, Program, Kegiatan dan Sub Kegiatan	Kelompok Belanja							
				Operasi		Modal		Tidak Terduga		Transfer	
				Anggaran	Realisasi	Anggaran	Realisasi	Anggaran	Realisasi	Anggaran	Realisasi
7.01	7.01.0.00.0.00.05.0000	7.01.03.2.02.01	Peningkatan Partisipasi Masyarakat dalam Forum Musyawarah Perencanaan Pembangunan di Kelurahan	209.684.812,00	193.234.242,00	-	-	-	-	-	-
7.01	7.01.0.00.0.00.05.0000	7.01.03.2.02.02	Pembangunan Sarana dan Prasarana Kelurahan	9.839.082.000,00	9.781.309.010,00	-	-	-	-	-	-
7.01	7.01.0.00.0.00.05.0000	7.01.03.2.02.03	Pemberdayaan Masyarakat di Kelurahan	8.816.699.200,00	8.759.727.798,00	37.490.000,00	36.384.150,00	-	-	-	-
7.01	7.01.0.00.0.00.05.0000	7.01.03.2.02.04	Evaluasi Kelurahan	177.732.560,00	169.857.000,00	-	-	-	-	-	-
7.01	7.01.0.00.0.00.05.0000	7.01.03.2.03	Pemberdayaan Lembaga Kemasyarakatan Tingkat Kecamatan	7.354.840.964,00	7.277.422.176,00	-	-	-	-	-	-
7.01	7.01.0.00.0.00.05.0000	7.01.03.2.03.01	Penyelenggaraan Lembaga Kemasyarakatan	7.354.840.964,00	7.277.422.176,00	-	-	-	-	-	-
7.01	7.01.0.00.0.00.05.0000	7.01.04	PROGRAM KOORDINASI KETENTRAMAN DAN KETERTIBAN UMUM	2.322.412.000,00	2.296.263.500,00	3.300.000,00	3.285.000,00	-	-	-	-
7.01	7.01.0.00.0.00.05.0000	7.01.04.2.01	Koordinasi Upaya Penyelenggaraan Ketenteraman dan Ketertiban Umum	2.322.412.000,00	2.296.263.500,00	3.300.000,00	3.285.000,00	-	-	-	-
7.01	7.01.0.00.0.00.05.0000	7.01.04.2.01.01	Sinergitas dengan Kepolisian Negara Republik Indonesia, Tentara Nasional Indonesia dan Instansi Vertikal di Wilayah Kecamatan	2.322.412.000,00	2.296.263.500,00	3.300.000,00	3.285.000,00	-	-	-	-
7.01	7.01.0.00.0.00.05.0000	7.01.05	PROGRAM PENYELENGGARAAN URUSAN PEMERINTAHAN UMUM	-	-	-	-	-	-	-	-
7.01	7.01.0.00.0.00.05.0000	7.01.05.2.01	Penyelenggaraan Urusan Pemerintahan Umum Sesuai Penugasan Kepala Daerah	-	-	-	-	-	-	-	-
7.01	7.01.0.00.0.00.05.0000	7.01.05.2.01.08	Pelaksanaan Tugas Forum Koordinasi Pimpinan di Kecamatan	-	-	-	-	-	-	-	-
<b>8</b>			<b>UNSUR PEMERINTAHAN UMUM</b>	<b>63.470.159.418,00</b>	<b>62.285.691.764,00</b>	<b>325.432.746,00</b>	<b>279.378.931,00</b>	-	-	-	-
<b>8.01</b>			<b>KESATUAN BANGSA DAN POLITIK</b>	<b>63.470.159.418,00</b>	<b>62.285.691.764,00</b>	<b>325.432.746,00</b>	<b>279.378.931,00</b>	-	-	-	-
8.01	8.01.0.00.0.00.01.0000		Badan Kesatuan Bangsa dan Politik	63.470.159.418,00	62.285.691.764,00	325.432.746,00	279.378.931,00	-	-	-	-
8.01	8.01.0.00.0.00.01.0000	8.01.01	PROGRAM PENUNJANG URUSAN PEMERINTAHAN DAERAH KABUPATEN/KOTA	7.154.049.600,00	6.449.037.426,00	325.432.746,00	279.378.931,00	-	-	-	-
8.01	8.01.0.00.0.00.01.0000	8.01.01.2.01	Perencanaan, Penganggaran, dan Evaluasi Kinerja Perangkat Daerah	196.574.000,00	196.573.135,00	-	-	-	-	-	-
8.01	8.01.0.00.0.00.01.0000	8.01.01.2.01.01	Penyusunan Dokumen Perencanaan Perangkat Daerah	79.901.000,00	79.900.285,00	-	-	-	-	-	-
8.01	8.01.0.00.0.00.01.0000	8.01.01.2.01.06	Koordinasi dan Penyusunan Laporan Capaian Kinerja dan Ikhtisar Realisasi Kinerja SKPD	116.673.000,00	116.672.850,00	-	-	-	-	-	-
8.01	8.01.0.00.0.00.01.0000	8.01.01.2.02	Administrasi Keuangan Perangkat Daerah	4.529.186.307,00	3.882.204.343,00	-	-	-	-	-	-
8.01	8.01.0.00.0.00.01.0000	8.01.01.2.02.01	Penyediaan Gaji dan Tunjangan ASN	4.529.186.307,00	3.882.204.343,00	-	-	-	-	-	-
8.01	8.01.0.00.0.00.01.0000	8.01.01.2.03	Administrasi Barang Milik Daerah pada Perangkat Daerah	8.527.631,00	8.505.750,00	-	-	-	-	-	-
8.01	8.01.0.00.0.00.01.0000	8.01.01.2.03.06	Penatausahaan Barang Milik Daerah pada SKPD	8.527.631,00	8.505.750,00	-	-	-	-	-	-
8.01	8.01.0.00.0.00.01.0000	8.01.01.2.06	Administrasi Umum Perangkat Daerah	1.101.754.000,00	1.086.290.128,00	-	-	-	-	-	-
8.01	8.01.0.00.0.00.01.0000	8.01.01.2.06.06	Penyediaan Bahan Bacaan dan Peraturan Perundang-undangan	34.000.000,00	34.000.000,00	-	-	-	-	-	-
8.01	8.01.0.00.0.00.01.0000	8.01.01.2.06.09	Penyelenggaraan Rapat Koordinasi dan Konsultasi SKPD	1.067.754.000,00	1.052.290.128,00	-	-	-	-	-	-
8.01	8.01.0.00.0.00.01.0000	8.01.01.2.07	Pengadaan Barang Milik Daerah Penunjang Urusan Pemerintah Daerah	306.068.999,00	304.570.095,00	325.432.746,00	279.378.931,00	-	-	-	-
8.01	8.01.0.00.0.00.01.0000	8.01.01.2.07.10	Pengadaan Sarana dan Prasarana Gedung Kantor atau Bangunan Lainnya	306.068.999,00	304.570.095,00	325.432.746,00	279.378.931,00	-	-	-	-

Kode			Uraian Urusan, Organisasi, Program, Kegiatan dan Sub Kegiatan	Kelompok Belanja							
				Operasi		Modal		Tidak Terduga		Transfer	
				Anggaran	Realisasi	Anggaran	Realisasi	Anggaran	Realisasi	Anggaran	Realisasi
8.01	8.01.0.00.0.00.01.0000	8.01.01.2.08	Penyediaan Jasa Penunjang Urusan Pemerintahan Daerah	621.557.039,00	588.294.630,00	-	-	-	-	-	-
8.01	8.01.0.00.0.00.01.0000	8.01.01.2.08.01	Penyediaan Jasa Surat Menyurat	126.940.777,00	125.501.283,00	-	-	-	-	-	-
8.01	8.01.0.00.0.00.01.0000	8.01.01.2.08.02	Penyediaan Jasa Komunikasi, Sumber Daya Air dan Listrik	118.454.542,00	88.095.536,00	-	-	-	-	-	-
8.01	8.01.0.00.0.00.01.0000	8.01.01.2.08.04	Penyediaan Jasa Pelayanan Umum Kantor	376.161.720,00	374.697.811,00	-	-	-	-	-	-
8.01	8.01.0.00.0.00.01.0000	8.01.01.2.09	Pemeliharaan Barang Milik Daerah Penunjang Urusan Pemerintahan Daerah	390.381.624,00	382.599.345,00	-	-	-	-	-	-
8.01	8.01.0.00.0.00.01.0000	8.01.01.2.09.02	Penyediaan Jasa Pemeliharaan, Biaya Pemeliharaan, Pajak dan Perizinan Kendaraan Dinas Operasional atau Lapangan	352.776.124,00	348.057.720,00	-	-	-	-	-	-
8.01	8.01.0.00.0.00.01.0000	8.01.01.2.09.06	Pemeliharaan Peralatan dan Mesin Lainnya	37.605.500,00	34.541.625,00	-	-	-	-	-	-
8.01	8.01.0.00.0.00.01.0000	8.01.02	PROGRAM Penguatan Ideologi Pancasila dan Karakter Kebangsaan	9.654.809.467,00	9.441.705.429,00	-	-	-	-	-	-
8.01	8.01.0.00.0.00.01.0000	8.01.02.2.01	Perumusan Kebijakan Teknis dan Pemantapan Pelaksanaan Bidang Ideologi Pancasila dan Karakter Kebangsaan	9.654.809.467,00	9.441.705.429,00	-	-	-	-	-	-
8.01	8.01.0.00.0.00.01.0000	8.01.02.2.01.04	Pelaksanaan Koordinasi di Bidang Ideologi Wawasan Kebangsaan, Bela Negara, Karakter Bangsa, Pembauran Kebangsaan, Bineka Tunggal Ika dan Sejarah Kebangsaan	9.654.809.467,00	9.441.705.429,00	-	-	-	-	-	-
8.01	8.01.0.00.0.00.01.0000	8.01.03	PROGRAM Peningkatan Peran Partai Politik dan Lembaga Pendidikan Melalui Pendidikan Politik dan Pengembangan Etika Serta Budaya Politik	42.102.366.710,00	42.074.468.210,00	-	-	-	-	-	-
8.01	8.01.0.00.0.00.01.0000	8.01.03.2.01	Perumusan Kebijakan Teknis dan Pemantapan Pelaksanaan Bidang Pendidikan Politik, Etika Budaya Politik, Peningkatan Demokrasi, Fasilitasi Kelembagaan Pemerintahan, Perwakilan dan Partai Politik, Pemilihan Umum/Pemilihan Umum Kepala Daerah, serta Pemantapan Situasi Politik di Daerah	42.102.366.710,00	42.074.468.210,00	-	-	-	-	-	-
8.01	8.01.0.00.0.00.01.0000	8.01.03.2.01.03	Pelaksanaan Kebijakan di Bidang Pendidikan Politik, Etika Budaya Politik, Peningkatan Demokrasi, Fasilitasi Kelembagaan Pemerintahan, Perwakilan dan Partai Politik, Pemilihan Umum/Pemilihan Umum Kepala Daerah, serta Pemantapan Situasi Politik di Daerah	41.308.536.960,00	41.308.536.960,00	-	-	-	-	-	-
8.01	8.01.0.00.0.00.01.0000	8.01.03.2.01.04	Pelaksanaan Koordinasi di Bidang Pendidikan Politik, Etika Budaya Politik, Peningkatan Demokrasi, Fasilitasi Kelembagaan Pemerintahan, Perwakilan dan Partai Politik, Pemilihan Umum/Pemilihan Umum Kepala Daerah, serta Pemantapan Situasi Politik di Daerah	793.829.750,00	765.931.250,00	-	-	-	-	-	-
8.01	8.01.0.00.0.00.01.0000	8.01.04	PROGRAM Pemberdayaan dan Pengawasan Organisasi Kemasyarakatan	324.990.412,00	317.477.950,00	-	-	-	-	-	-
8.01	8.01.0.00.0.00.01.0000	8.01.04.2.01	Perumusan Kebijakan Teknis dan Pemantapan Pelaksanaan Bidang Pemberdayaan dan Pengawasan Organisasi Kemasyarakatan	324.990.412,00	317.477.950,00	-	-	-	-	-	-

Kode			Uraian Urusan, Organisasi, Program, Kegiatan dan Sub Kegiatan	Kelompok Belanja							
				Operasi		Modal		Tidak Terduga		Transfer	
				Anggaran	Realisasi	Anggaran	Realisasi	Anggaran	Realisasi	Anggaran	Realisasi
8.01	8.01.0.00.0.00.01.0000	8.01.04.2.01.03	Pelaksanaan Kebijakan di Bidang Pendaftaran Ormas, Pemberdayaan Ormas, Evaluasi dan Mediasi Sengketa Ormas, Pengawasan Ormas dan Ormas Asing di Daerah	324.990.412,00	317.477.950,00	-	-	-	-	-	-
8.01	8.01.0.00.0.00.01.0000	8.01.05	PROGRAM PEMBINAAN DAN PENGEMBANGAN KETAHANAN EKONOMI, SOSIAL, DAN BUDAYA	1.014.216.229,00	946.811.569,00	-	-	-	-	-	-
8.01	8.01.0.00.0.00.01.0000	8.01.05.2.01	Perumusan Kebijakan Teknis dan Pemantapan Pelaksanaan Bidang Ketahanan Ekonomi, Sosial dan Budaya	1.014.216.229,00	946.811.569,00	-	-	-	-	-	-
8.01	8.01.0.00.0.00.01.0000	8.01.05.2.01.04	Pelaksanaan Koordinasi di Bidang Ketahanan Ekonomi, Sosial, Budaya dan Fasilitasi Pencegahan Penyalagunaan Narkotika, Fasilitasi Kerukunan Umat Beragama dan Penghayat Kepercayaan di Daerah	1.014.216.229,00	946.811.569,00	-	-	-	-	-	-
8.01	8.01.0.00.0.00.01.0000	8.01.06	PROGRAM PENINGKATAN KEWASPADAAN NASIONAL DAN PENINGKATAN KUALITAS DAN FASILITASI PENANGANAN KONFLIK SOSIAL	3.219.727.000,00	3.056.191.180,00	-	-	-	-	-	-




Kode			Uraian Urusan, Organisasi, Program, Kegiatan dan Sub Kegiatan	Kelompok Belanja							
				Operasi		Modal		Tidak Terduga		Transfer	
				Anggaran	Realisasi	Anggaran	Realisasi	Anggaran	Realisasi	Anggaran	Realisasi
8.01	8.01.0.00.0.00.01.0000	8.01.06.2.01	Perumusan Kebijakan Teknis dan Pelaksanaan Pemantapan Kewaspadaan Nasional dan Penanganan Konflik Sosial	3.219.727.000,00	3.056.191.180,00	-	-	-	-	-	-
8.01	8.01.0.00.0.00.01.0000	8.01.06.2.01.04	Pelaksanaan Koordinasi di Bidang Kewaspadaan Dini, Kerja Sama Intelijen, Pemantauan Orang Asing, Tenaga Kerja Asing dan Lembaga Asing, Kewaspadaan Perbatasan antar Negara, Fasilitasi Kelembagaan Bidang Kewaspadaan, serta Penanganan Konflik di Daerah	3.219.727.000,00	3.056.191.180,00	-	-	-	-	-	-
<b>Jumlah</b>				<b>2.378.902.724.215,00</b>	<b>2.188.051.811.802,93</b>	<b>433.284.392.007,00</b>	<b>405.779.018.058,00</b>	<b>17.468.110.733,00</b>	<b>2.875.454.349,00</b>	-	-

Pj. WALIKOTA MALANG,

ttd.

WAHYU HIDAYAT

Salinan sesuai dengan aslinya  
KEPALA BAGIAN HUKUM,

  
Dr. SUPARNO, SH, M. Hum  
Pembina Tingkat I  
NIP. 19681112 199102 1 002

LAMPIRAN II  
PERATURAN DAERAH KOTA MALANG  
NOMOR 5 TAHUN 2024  
TENTANG  
PERTANGGUNGJAWABAN PELAKSANAAN ANGGARAN PENDAPATAN  
DAN BELANJA DAERAH TAHUN ANGGARAN 2023

PEMERINTAH KOTA MALANG  
LAPORAN PERUBAHAN SALDO ANGGARAN LEBIH  
Untuk Periode yang Berakhir s.d. 31 Desember 2023 dan 2022

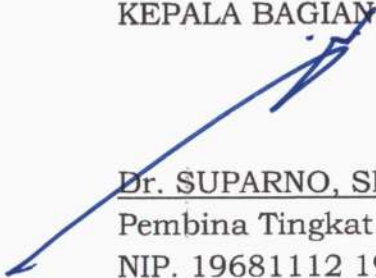
URAIAN	2023	2022
Saldo Anggaran Lebih Awal	460.453.652.250,09	484.293.940.984,57
Penggunaan SAL sebagai Penerimaan Pembiayaan Tahun Berjalan	(460.204.464.066,22)	(484.293.940.984,57)
Sub Total	249.188.183,87	0,00
Sisa Lebih/Kurang Pembiayaan Anggaran (SILPA/SIKPA)	199.626.445.134,10	460.453.652.250,09
Sub Total	199.875.633.317,97	460.453.652.250,09
Koreksi Kesalahan Pembukuan Tahun Sebelumnya	(249.188.183,87)	0,00
Lain-lain	0,00	0,00
Saldo Anggaran Lebih Akhir	199.626.445.134,10	460.453.652.250,09

Pj. WALIKOTA MALANG,

ttd.

WAHYU HIDAYAT

Salinan sesuai dengan aslinya  
KEPALA BAGIAN HUKUM,

  
Dr. SUPARNO, SH, M. Hum  
Pembina Tingkat I  
NIP. 19681112 199102 1 002

LAMPIRAN III  
 PERATURAN DAERAH KOTA MALANG  
 NOMOR 5 TAHUN 2024  
 TENTANG  
 PERTANGGUNGJAWABAN PELAKSANAAN ANGGARAN PENDAPATAN  
 DAN BELANJA DAERAH TAHUN ANGGARAN 2023

PEMERINTAH KOTA MALANG  
 LAPORAN OPERASIONAL

Untuk Periode yang Berakhir s.d 31 Desember 2023 dan 2022

URAIAN	Tahun 2023	Tahun 2022	KENAIKAN/ (PENURUNAN)	(%)
KEGIATAN OPERASIONAL				
PENDAPATAN				
PENDAPATAN ASLI DAERAH				
Pendapatan Pajak Daerah	629.955.917.705,17	571.309.879.483,36	58.646.038.221,81	10,27
Pendapatan Retribusi Daerah	49.839.321.383,00	41.827.587.670,00	8.011.733.713,00	19,15
Pendapatan Hasil Pengelolaan Kekayaan Daerah yang Dipisahkan	19.883.525.380,91	61.051.257.574,89	(41.167.732.193,98)	(67,43)
Pendapatan Asli Daerah Lainnya	103.630.133.195,57	94.994.725.380,95	8.635.407.814,62	9,09
Jumlah Pendapatan Asli Daerah	803.308.897.664,65	769.183.450.109,20	34.125.447.555,45	4,44
PENDAPATAN TRANSFER				
TRANSFER PEMERINTAH PUSAT - DANA PERIMBANGAN				
Dana Bagi Hasil Pajak	112.450.734.000,00	106.141.341.637,00	6.309.392.363,00	5,94
Dana Bagi Hasil Sumber Daya Alam	49.405.105.218,00	82.278.172.590,00	(32.873.067.372,00)	(39,95)
Dana Alokasi Umum	836.176.166.387,00	803.094.415.978,00	33.081.750.409,00	4,12
Dana Alokasi Khusus	245.151.022.618,00	190.201.356.641,00	54.949.665.977,00	28,89
Jumlah Pendapatan Transfer Dana Perimbangan	1.243.183.028.223,00	1.181.715.286.846,00	61.467.741.377,00	5,20

URAIAN	Tahun 2023	Tahun 2022	KENAIKAN/ (PENURUNAN)	(%)
TRANSFER PEMERINTAH PUSAT - LAINNYA DANA PERIMBANGAN				
Dana Otonomi Khusus	0,00	0,00	0,00	0,00
Dana Penyesuaian	22.160.938.000,00	40.048.548.000,00	(17.887.610.000,00)	(44,66)
Jumlah Pendapatan Transfer Lainnya	22.160.938.000,00	40.048.548.000,00	(17.887.610.000,00)	(44,66)
TRANSFER PEMERINTAH PROVINSI				
Pendapatan Bagi Hasil Pajak	284.463.964.500,00	242.708.341.119,00	41.755.623.381,00	17,20
Bantuan Keuangan Khusus dari Pemerintah Provinsi	2.844.238.400,00	12.458.712.199,00	(9.614.473.799,00)	(77,17)
Jumlah Pendapatan Provinsi	287.308.202.900,00	255.167.053.318,00	32.141.149.582,00	12,60
Jumlah Pendapatan Transfer	1.552.652.169.123,00	1.476.930.888.164,00	75.721.280.959,00	5,13
LAIN-LAIN PENDAPATAN DAERAH YANG SAH - LO				
Pendapatan Hibah	27.886.999.891,05	14.895.168.138,75	12.991.831.752,30	87,22
Pendapatan Dana BOS	0,00	0,00	0,00	0,00
Pendapatan Dana Lainnya	8.749,00	462.698.807,75	(462.690.058,75)	(100,00)
Jumlah Lain-lain Pendapatan Daerah Yang Sah	27.887.008.640,05	15.357.866.946,50	12.529.141.693,55	81,58
JUMLAH PENDAPATAN	2.383.848.075.427,70	2.261.472.205.219,70	122.375.870.208,00	5,41
BEBAN				
Beban Pegawai	836.091.324.621,13	804.720.159.196,47	31.371.165.424,66	3,90
Beban Persediaan	281.387.866.529,66	214.289.928.173,17	67.097.938.356,49	31,31
Beban Jasa	618.799.976.479,73	552.169.114.871,75	66.630.861.607,98	12,07
Beban Pemeliharaan	80.717.177.401,31	37.658.314.074,67	43.058.863.326,64	114,34
Beban Perjalanan Dinas	81.415.971.942,00	52.089.847.001,00	29.326.124.941,00	56,30
Beban Hibah	170.075.611.815,00	102.185.771.395,00	67.889.840.420,00	66,44
Beban Bantuan Sosial	12.215.930.000,00	12.468.760.000,00	(252.830.000,00)	(2,03)
Beban Penyusutan	285.435.390.907,58	266.277.592.970,55	19.157.797.937,03	7,19
Beban Amortisasi	7.289.944.125,45	6.953.731.090,45	336.213.035,00	4,84
Beban Penyisihan Piutang	18.645.246.379,65	17.227.837.192,34	1.417.409.187,31	8,23
Beban Lain-lain	2.507.545.585,00	1.846.777.275,78	660.768.309,22	35,78
Beban Dana BOS	62.996.383.624,86	58.190.336.761,56	4.806.046.863,30	8,26
Beban Dana BLUD	25.205.388.450,76	18.354.007.684,01	6.851.380.766,75	37,33
JUMLAH BEBAN	2.482.783.757.862,13	2.144.432.177.686,75	338.351.580.175,38	15,78
Jumlah Surplus/Defisit Dari Operasi	(98.935.682.434,43)	117.040.027.532,95	(215.975.709.967,38)	(184,53)

URAIAN	Tahun 2023	Tahun 2022	KENAIKAN/ (PENURUNAN)	(%)
<b>SURPLUS/DEFISIT DARI KEGIATAN NON OPERASIONAL</b>				
<b>SURPLUS NON OPERASIONAL - LO</b>				
Surplus Penjualan Aset Non Lancar	0,00	0,00	0,00	0,00
Jumlah Surplus Non Operasional	0,00	0,00	0,00	0,00
<b>DEFISIT NON OPERASIONAL - LO</b>				
Defisit Non Operasional	5.773.399.081,95	2.713.237.351,59	3.060.161.730,36	112,79
Jumlah Defisit Non Operasional	5.773.399.081,95	2.713.237.351,59	3.060.161.730,36	112,79
Jumlah Surplus/Defisit Dari Kegiatan Non Operasional	(5.773.399.081,95)	(2.713.237.351,59)	(3.060.161.730,36)	112,79
<b>POS LUAR BIASA</b>				
<b>PENDAPATAN LUAR BIASA - LO</b>				
Pendapatan Luar Biasa	42.823.500,00	704.309.358,37	(661.485.858,37)	(93,92)
Jumlah Pendapatan Luar Biasa	42.823.500,00	704.309.358,37	(661.485.858,37)	(93,92)
<b>BEBAN LUAR BIASA</b>				
Beban Luar Biasa	2.391.574.548,00	6.348.710.177,00	(3.957.135.629,00)	(62,33)
Jumlah Beban Luar Biasa	2.391.574.548,00	6.348.710.177,00	(3.957.135.629,00)	(62,33)
Pos Luar Biasa	(2.348.751.048,00)	(5.644.400.818,63)	3.295.649.770,63	(58,39)
<b>SURPLUS/DEFISIT LAPORAN OPERASIONAL</b>	(107.057.832.564,38)	108.682.389.362,73	(215.740.221.927,11)	(198,51)

Pj. WALIKOTA MALANG,

ttd.

WAHYU HIDAYAT

Salinan sesuai dengan aslinya  
KEPALA BAGIAN HUKUM,

Dr. SUPARNO, SH, M. Hum

Pembina Tingkat I

NIP. 19681112 199102 1 002



LAMPIRAN IV  
PERATURAN DAERAH KOTA MALANG  
NOMOR 5 TAHUN 2024  
TENTANG  
PERTANGGUNGJAWABAN PELAKSANAAN ANGGARAN PENDAPATAN  
DAN BELANJA DAERAH TAHUN ANGGARAN 2023

PEMERINTAH KOTA MALANG  
LAPORAN PERUBAHAN EKUITAS  
Untuk Periode yang Berakhir s.d. 31 Desember 2023 dan 2022

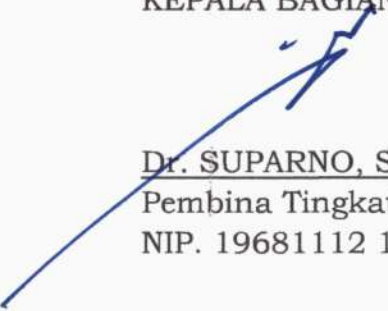
URAIAN	2023	2022
EKUITAS AWAL	8.269.172.645.006,39	8.164.211.050.410,98
SURPLUS/DEFISIT-LO	(107.057.832.564,38)	108.682.389.362,73
DAMPAK KUMULATIF PERUBAHAN KEBIJAKAN/KESALAHAN MENDASAR	4.578.033.651,49	(3.720.794.767,32)
Koreksi Nilai Persediaan	0,00	0,00
Selisih Revaluasi Aset Tetap	0,00	0,00
Koreksi ekuitas lainnya	4.578.033.651,49	(3.720.794.767,32)
EKUITAS AKHIR	8.166.692.846.093,50	8.269.172.645.006,39

Pj. WALIKOTA MALANG,

ttd.

WAHYU HIDAYAT

Salinan sesuai dengan aslinya  
KEPALA BAGIAN HUKUM,

  
Dr. SUPARNO, SH, M. Hum  
Pembina Tingkat I  
NIP. 19681112 199102 1 002

LAMPIRAN V  
 PERATURAN DAERAH KOTA MALANG  
 NOMOR 5 TAHUN 2024  
 TENTANG  
 PERTANGGUNGJAWABAN PELAKSANAAN ANGGARAN PENDAPATAN  
 DAN BELANJA DAERAH TAHUN ANGGARAN 2023

PEMERINTAH KOTA MALANG  
 NERACA  
 Per 31 Desember 2023 dan 2022

Uraian	2023	2022
ASET		
ASET LANCAR		
Kas di Kas Daerah	187.321.555.798,97	444.066.226.990,94
Kas di Bendahara Pengeluaran	0,00	0,00
Kas di Bendahara Penerimaan	0,00	0,00
Kas di Bendahara FKTP	0,00	0,00
Kas di Bendahara Dana BOS	129.000.742,71	619.818.877,57
Kas di Bendahara BLUD	10.285.931.165,42	15.747.974.869,58
Kas Lainnya	1.889.957.427,00	19.631.512,00
Piutang Pajak Daerah	321.306.111.192,27	298.594.778.669,30
Piutang Retribusi Daerah	11.572.360.938,88	11.496.589.138,88
Piutang Dana Bagi Hasil	0,00	9.753.617.500,00
Penyisihan Piutang	(230.444.513.948,11)	(211.842.091.068,46)
Beban Dibayar Dimuka	1.127.708.419,17	887.940.866,96
Piutang Lainnya	7.601.952.551,09	6.230.650.445,38
Persediaan	41.438.161.596,83	51.566.788.465,85
Jumlah Aset Lancar	352.228.225.884,23	627.141.926.268,00
INVESTASI JANGKA PANJANG		
Investasi Non Permanen		
Investasi Non permanen Lainnya	0,00	0,00
Jumlah Investasi Nonpermanen	0,00	0,00
Investasi Permanen		
Penyertaan Modal Pemerintah Daerah	498.685.631.815,00	500.382.325.961,00
Jumlah Investasi Permanen	498.685.631.815,00	500.382.325.961,00
Jumlah Investasi Jangka Panjang	498.685.631.815,00	500.382.325.961,00

Uraian	2023	2022
<b>ASET TETAP</b>		
Tanah	4.295.028.172.578,00	4.293.098.204.566,02
Peralatan dan Mesin	1.261.756.376.758,48	1.156.009.699.463,20
Gedung dan Bangunan	1.820.660.840.728,04	1.738.143.527.997,42
Jalan, Irigasi dan, Jaringan	2.539.276.489.560,55	2.311.739.363.861,83
Aset Tetap Lainnya	72.872.750.178,71	71.882.981.103,70
Konstruksi Dalam Pengerjaan	58.916.206.813,00	60.933.172.442,00
Akumulasi Penyusutan	(2.887.307.036.091,62)	(2.609.630.774.770,98)
Jumlah Aset Tetap	7.161.203.800.525,16	7.022.176.174.663,19
<b>DANA CADANGAN</b>		
Dana cadangan	0,00	0,00
Jumlah Dana Cadangan	0,00	0,00
<b>ASET LAINNYA</b>		
Tagihan Penjualan Angsuran	0,00	0,00
Tuntutan Ganti Rugi	30.710.000,00	41.772.500,00
Kemitraan dengan Pihak Ketiga	98.842.318.000,00	98.842.318.000,00
Aset Tak Berwujud	10.335.325.374,94	12.021.101.660,33
Aset Lain yang Dibatasi Penggunaannya	654.509.037,52	639.978.863,29
Aset Lain-lain	58.927.119.105,63	49.247.394.769,66
Jumlah Aset Lainnya	168.789.981.518,09	160.792.565.793,28
<b>JUMLAH ASET</b>	<b>8.180.907.639.742,48</b>	<b>8.310.492.992.685,47</b>
<b>KEWAJIBAN</b>		
<b>KEWAJIBAN JANGKA PENDEK</b>		
Utang Perhitungan Pihak Ketiga (PFK)	0,00	48.732.329,00
Utang Bunga	0,00	0,00
Bagian Lancar Utang Jangka Panjang	0,00	0,00
Pendapatan Diterima Dimuka	3.739.412.128,46	4.335.063.060,87
Utang Belanja	9.779.809.999,00	35.647.383.361,92
Utang Jangka Pendek Lainnya	695.571.521,52	1.289.168.927,29
Utang Pihak Ketiga Lainnya	0,00	0,00
Jumlah Kewajiban Jangka Pendek	14.214.793.648,98	41.320.347.679,08
<b>KEWAJIBAN JANGKA PANJANG</b>		
Utang Dalam Negeri - Sektor Perbankan	0,00	0,00
Utang Dalam Negeri - Obligasi	0,00	0,00
Premium (Diskonto) Obligasi	0,00	0,00
Utang Jangka Panjang Lainnya	0,00	0,00
Jumlah Kewajiban Jangka Panjang	0,00	0,00
<b>JUMLAH KEWAJIBAN</b>	<b>14.214.793.648,98</b>	<b>41.320.347.679,08</b>



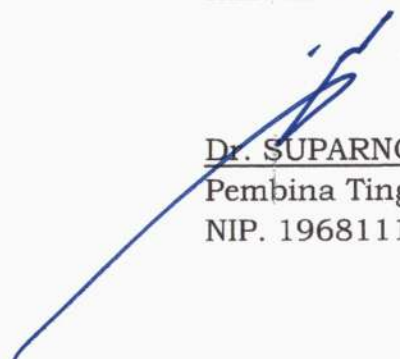
Uraian	2023	2022
EKUITAS DANA		
EKUITAS		
Ekuitas	8.166.692.846.093,50	8.269.172.645.006,39
JUMLAH EKUITAS	8.166.692.846.093,50	8.269.172.645.006,39
JUMLAH KEWAJIBAN DAN EKUITAS DANA	8.180.907.639.742,48	8.310.492.992.685,47

Pj. WALIKOTA MALANG,

ttd.

WAHYU HIDAYAT

Salinan sesuai dengan aslinya  
KEPALA BAGIAN HUKUM,

  
Dr. SUPARNO, SH, M. Hum  
Pembina Tingkat I  
NIP. 19681112 199102 1 002

LAMPIRAN VI  
 PERATURAN DAERAH KOTA MALANG  
 NOMOR 5 TAHUN 2024  
 TENTANG  
 PERTANGGUNGJAWABAN PELAKSANAAN ANGGARAN PENDAPATAN  
 DAN BELANJA DAERAH TAHUN ANGGARAN 2023

PEMERINTAH KOTA MALANG  
 LAPORAN ARUS KAS  
 Untuk Periode yang Berakhir s.d. 31 Desember 2023 dan 2022

Uraian	2023	2022
<b>ARUS KAS DARI AKTIVITAS OPERASI</b>		
<b>Arus Masuk Kas:</b>		
Penerimaan Pajak Daerah	610.369.015.650,81	547.446.866.621,47
Penerimaan Retribusi Daerah	49.774.180.383,00	41.460.096.255,00
Penerimaan Hasil Pengelolaan Kekayaan Daerah yang Dipisahkan	30.267.899.526,91	29.510.003.383,89
Penerimaan Lain-lain PAD yang Sah	95.178.274.485,45	99.920.327.134,99
Penerimaan Dana Bagi Hasil Pajak	112.450.734.000,00	106.141.341.637,00
Penerimaan Dana Bagi Hasil Sumber Daya Alam	49.405.105.218,00	82.278.172.590,00
Penerimaan Dana Alokasi Umum	826.400.603.605,00	785.673.513.760,00
Penerimaan Dana Alokasi Khusus	245.151.022.618,00	190.201.356.641,00
Penerimaan Dana Otonomi Khusus	0,00	0,00
Penerimaan Dana Penyesuaian	22.160.938.000,00	40.048.548.000,00
Penerimaan Pendapatan Bagi Hasil Pajak	294.217.582.000,00	232.954.723.619,00
Penerimaan Bagi Hasil Provinsi Lainnya	2.861.990.621,00	13.107.392.000,00
Penerimaan Hibah	47.947.248,64	2.548.416.685,75
Penerimaan Dana Darurat	0,00	0,00
Penerimaan Lainnya	8.749,00	462.698.807,75
Penerimaan dari Pendapatan Luar Biasa	0,00	0,00
<b>Jumlah Arus Masuk Kas</b>	<b>2.338.285.302.105,81</b>	<b>2.171.753.457.135,85</b>
<b>Arus Keluar Kas:</b>		
Pembayaran Pegawai	834.812.187.648,13	805.321.434.867,47
Pembayaran Barang dan Jasa	1.170.440.753.995,80	951.131.825.659,86
Pembayaran Bunga	0,00	0,00
Pembayaran Subsidi	0,00	0,00
Pembayaran Hibah	170.582.940.159,00	102.185.771.395,00
Pembayaran Bantuan Sosial	12.215.930.000,00	12.468.760.000,00
Pembayaran Tak Terduga	2.875.454.349,00	6.381.986.327,00
Pembayaran Bagi Hasil Pajak	0,00	0,00

Uraian	2023	2022
Pembayaran Bagi Hasil Retribusi	0,00	0,00
Pembayaran Bagi Hasil Pendapatan Lainnya	0,00	0,00
Pembayaran Kejadian Luar Biasa	0,00	0,00
Jumlah Arus Keluar Kas	2.190.927.266.151,93	1.877.489.778.249,33
Arus Kas Bersih dari Aktivitas Operasi	147.358.035.953,88	294.263.678.886,52
<b>ARUS KAS DARI AKTIVITAS INVESTASI</b>		
Arus Masuk Kas:		
Pencairan Dana Cadangan	0,00	0,00
Penjualan atas Tanah	5.818.560.000,00	0,00
Penjualan atas Peralatan dan Mesin	712.083.172,00	0,00
Penjualan atas Gedung dan Bangunan	0,00	0,00
Penjualan atas Jalan, Irigasi, dan Jaringan	0,00	0,00
Penjualan atas Aset Tetap Lainnya	0,00	0,00
Penjualan atas Aset Lainnya	0,00	0,00
Hasil Penjualan Kekayaan Daerah yang Dipisahkan	0,00	0,00
Penerimaan Penjualan Investasi Non Permanen	0,00	0,00
Jumlah Arus Masuk Kas	6.530.643.172,00	0,00
Arus Keluar Kas:		
Perolehan Peralatan dan Mesin	106.388.596.049,00	115.489.917.076,00
Perolehan Gedung dan Bangunan	75.165.881.369,00	107.186.636.273,00
Perolehan Jalan, Irigasi, dan Jaringan	221.467.541.736,00	85.904.884.884,00
Perolehan Aset Tetap Lainnya	2.296.998.904,00	2.247.529.388,00
Perolehan Aset Lainnya	460.000.000,00	0,00
Penyertaan Modal Pemerintah Daerah	8.687.680.000,00	7.275.000.000,00
Pengeluaran Pembelian Investasi Non Permanen	0,00	0,00
Jumlah Arus Keluar Kas	414.466.698.058,00	318.103.967.621,00
Arus Kas Bersih dari Aktivitas Investasi	(407.936.054.886,00)	(318.103.967.621,00)
<b>ARUS KAS DARI AKTIVITAS PENDANAAN</b>		
Arus Masuk Kas:		
Pinjaman Dalam Negeri - Pemerintah Pusat	0,00	0,00
Pinjaman Dalam Negeri - Pemerintah Daerah Lainnya	0,00	0,00
Pinjaman Dalam Negeri - Lembaga Keuangan Bank	0,00	0,00
Pinjaman Dalam Negeri - Lembaga Keuangan Bukan Bank	0,00	0,00
Pinjaman Dalam Negeri - Obligasi	0,00	0,00
Pinjaman Dalam Negeri - Lainnya	0,00	0,00
Penerimaan Kembali Pinjaman Kepada Perusahaan Negara	0,00	0,00
Penerimaan Kembali Pinjaman Kepada Perusahaan Daerah	0,00	0,00
Penerimaan Kembali Pinjaman Kepada Pemerintah Daerah Lainnya	0,00	0,00
Jumlah Arus Masuk Kas	0,00	0,00

Uraian	2023	2022
<b>Arus Keluar Kas:</b>		
Pembayaran Pokok Pinjaman Dalam Negeri - Pemerintah Pusat	0,00	0,00
Pembayaran Pokok Pinjaman Dalam Negeri - Pemerintah Daerah Lainnya	0,00	0,00
Pembayaran Pokok Pinjaman Dalam Negeri - Lembaga Keuangan Bank	0,00	0,00
Pembayaran Pokok Pinjaman Dalam Negeri - Lembaga Keuangan Bukan Bank	0,00	0,00
Pembayaran Pokok Pinjaman Dalam Negeri - Obligasi	0,00	0,00
Pembayaran Pokok Pinjaman Dalam Negeri - Lainnya	0,00	0,00
Pemberian Pinjaman Kepada Perusahaan Negara	0,00	0,00
Pemberian Pinjaman Kepada Perusahaan Daerah	0,00	0,00
Pemberian Pinjaman Kepada Pemerintah Daerah Lainnya	0,00	0,00
Jumlah Arus Keluar Kas	0,00	0,00
Arus Kas Bersih dari Aktivitas Pendanaan	0,00	0,00
<b>ARUS KAS DARI AKTIVITAS TRANSITORIS</b>		
<b>Arus Masuk Kas:</b>		
Penerimaan Perhitungan Pihak Ketiga (PFK)	83.672.264.263,00	87.801.535.514,00
Penerimaan Sisa UP tahun lalu	0,00	0,00
Jumlah Arus Masuk Kas	83.672.264.263,00	87.801.535.514,00
<b>Arus Keluar Kas :</b>		
Pengeluaran Perhitungan Pihak Ketiga (PFK)	83.672.264.263,00	87.801.535.514,00
Jumlah Arus Keluar Kas	83.672.264.263,00	87.801.535.514,00
<i>Arus Kas Bersih dari Aktivitas Transitoris</i>	0,00	0,00
Kenaikan Kas	(260.578.018.932,12)	(23.840.288.734,48)
Saldo Awal Kas		
Kas di Kas Daerah	444.066.226.990,94	450.241.949.192,09
Kas di Bendahara Dana BOS	619.818.877,57	1.080.580.077,63
Kas di Bendahara BLUD	15.747.974.869,58	32.971.411.714,85
Kas Lainnya	19.631.512,00	0,00
<i>Penyesuaian :</i>		
Koreksi SILPA Kas Daerah Tahun 2022 karena adanya lebih catat Jasa Giro	(36.171,87)	0,00
Koreksi SILPA Kas Daerah Tahun 2022 karena pembayaran Belanja Jasa Konsultansi Manajemen	(220.720.500,00)	0,00
Koreksi SILPA Kas Daerah Tahun 2022 karena mengeluarkan dana Kas BOSNAS	(8.800.000,00)	0,00
Koreksi SILPA Kas Lainnya Tahun 2022 karena sisa Dana BOP Kesetaraan dan BOP PAUD di Sekolah Swasta	(19.631.512,00)	0,00
Jumlah Saldo Awal Kas	460.204.464.066,22	484.293.940.984,57

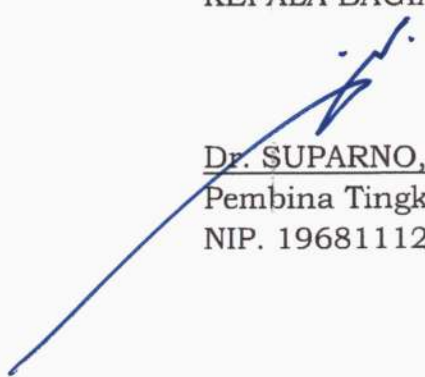
Uraian	2023	2022
Saldo Akhir Kas		
Kas di Kas Daerah	187.321.555.798,97	444.066.226.990,94
Kas di Bendahara Dana BOS	129.000.742,71	619.818.877,57
Kas di Bendahara BLUD	10.285.931.165,42	15.747.974.869,58
Kas Lainnya	1.889.957.427,00	19.631.512,00
Saldo Akhir Kas	199.626.445.134,10	460.453.652.250,09

Pj. WALIKOTA MALANG,

ttd.

WAHYU HIDAYAT

Salinan sesuai dengan aslinya  
KEPALA BAGIAN HUKUM,

  
Dr. SUPARNO, SH, M. Hum  
Pembina Tingkat I  
NIP. 19681112 199102 1 002

## CATATAN ATAS LAPORAN KEUANGAN

### BAB I PENDAHULUAN

Sebagai entitas akuntansi Pemerintah Daerah Kota Malang wajib menyusun laporan keuangan. Laporan Keuangan Pemerintah Daerah (LKPD) memberikan gambaran mengenai kondisi dan kinerja keuangan entitas tersebut. Pada dasarnya LKPD merupakan bentuk pertanggungjawaban atas penggunaan dana publik (APBD). Berdasarkan Pasal 32 Undang-Undang Nomor 17 Tahun 2003 tentang Keuangan Negara mengamanatkan bahwa bentuk dan isi laporan pertanggungjawaban pelaksanaan APBN/APBD disusun dan disajikan sesuai dengan Standar Akuntansi Pemerintahan (SAP).

Dalam rangka pertanggungjawaban pelaksanaan APBD Kepala Daerah harus menyampaikan Laporan Keuangan Pemerintah Daerah yang terdiri atas Laporan Realisasi Anggaran (LRA), Laporan Operasional (LO), Laporan Perubahan Ekuitas (LPE), Neraca, Laporan Arus Kas (LAK) dan Catatan atas Laporan Keuangan (CaLK).

#### **1.1. Maksud dan Tujuan Penyusunan Laporan Keuangan Pemerintah Kota Malang**

- a. Maksud dari disusunnya Laporan Keuangan Pemerintah Kota Malang adalah sebagai bentuk pertanggungjawaban Walikota Malang atas pengelolaan keuangan beserta kinerja atas Penyelenggaraan Pemerintahan Daerah Kota Malang.
- b. Tujuan laporan keuangan disusun adalah untuk menyediakan informasi mengenai posisi keuangan beserta semua informasi transaksi yang dilakukan oleh Pemerintah Kota Malang selama satu periode pelaporan. Laporan keuangan juga menyajikan perbandingan antara anggaran dan realisasi sehingga dapat digunakan sebagai bahan evaluasi untuk menilai efektifitas dan efisiensi Pemerintah Daerah.

#### **1.2. Landasan Hukum Penyusunan Laporan Keuangan Pemerintah Kota Malang**

Pelaporan keuangan pemerintah daerah diselenggarakan berdasarkan peraturan perundang-undangan yang mengatur keuangan daerah, antara lain:

- a. Undang-Undang Dasar Republik Indonesia 1945, khususnya bagian yang mengatur keuangan Negara;
- b. Undang-Undang Nomor 17 Tahun 2003 tentang Keuangan Negara;
- c. Undang-Undang Nomor 1 Tahun 2004 tentang Perbendaharaan Negara;
- d. Undang-Undang Nomor 15 Tahun 2004 tentang Pemeriksaan Pengelolaan dan Tanggungjawab Keuangan Negara;
- e. Undang-Undang Nomor 33 Tahun 2004 tentang Perimbangan Keuangan antara Pemerintah Pusat dan Daerah;

- f. Undang-Undang Nomor 28 Tahun 2009 tentang Pajak Daerah dan Retribusi Daerah;
- g. Undang-Undang Nomor 23 Tahun 2014 tentang Pemerintahan Daerah;
- h. Peraturan Pemerintah Nomor 55 Tahun 2005 tentang Dana Perimbangan;
- i. Peraturan Pemerintah Nomor 56 Tahun 2005 tentang Sistem Informasi Keuangan Daerah;
- j. Peraturan Pemerintah Nomor 8 Tahun 2006 tentang Pelaporan Keuangan dan Kinerja Instansi Pemerintah;
- k. Peraturan Pemerintah Nomor 71 Tahun 2010 tentang Standar Akuntansi Pemerintahan;
- l. Peraturan Pemerintah Nomor 30 Tahun 2011 tentang Pinjaman Daerah;
- m. Peraturan Pemerintah Nomor 2 Tahun 2012 tentang Hibah kepada Daerah;
- n. Peraturan Pemerintah Nomor 12 Tahun 2019 tentang Pengelolaan Keuangan Daerah;
- o. Peraturan Menteri Dalam Negeri (Permendagri) Nomor 90 Tahun 2019 tentang Klasifikasi, Kodefikasi, Dan Nomenklatur Perencanaan Pembangunan Dan Keuangan Daerah;
- p. Peraturan Menteri Dalam Negeri Nomor 77 Tahun 2020 tentang Pedoman Teknis Pengelolaan Keuangan Daerah;
- q. Peraturan Menteri Dalam Negeri Nomor 84 Tahun 2022 tentang Pedoman Penyusunan Anggaran Pendapatan dan Belanja Daerah Tahun Anggaran 2023;
- r. Keputusan Menteri Dalam Negeri Nomor 050-5889 Tahun 2021 tentang Hasil Verifikasi dan Validasi Pemutakhiran Klasifikasi, Kodefikasi, dan Nomenklatur Perencanaan Pembangunan dan Keuangan Daerah.
- s. Peraturan Daerah Kota Malang Nomor 5 Tahun 2022 tentang Pengelolaan Keuangan Daerah;
- t. Peraturan Daerah Kota Malang Nomor 7 Tahun 2022 tentang Anggaran Pendapatan dan Belanja Daerah Tahun Anggaran 2023;
- u. Peraturan Daerah Kota Malang Nomor 3 Tahun 2023 tentang Perubahan Anggaran Pendapatan dan Belanja Daerah Tahun Anggaran 2023;
- v. Peraturan Walikota Malang Nomor 14 Tahun 2014 tentang Sistem dan Kebijakan Akuntansi sebagaimana telah di ubah dengan Peraturan Walikota Malang Nomor 33 Tahun 2017 tentang Perubahan Atas Peraturan Walikota Nomor 14 Tahun 2014 tentang Sistem dan Kebijakan Akuntansi;
- w. Peraturan Walikota Malang Nomor 43 Tahun 2014 tentang Sistem dan Prosedur Pengelolaan Keuangan Daerah sebagaimana telah diubah beberapa kali terakhir dengan Peraturan Walikota Nomor 51 Tahun 2019 tentang Perubahan ketiga atas Peraturan Walikota Malang Nomor 43 Tahun 2014 tentang Sistem dan Prosedur Pengelolaan Keuangan Daerah
- x. Peraturan Walikota Malang Nomor 29 Tahun 2022 tentang Penjabaran Anggaran Pendapatan dan Belanja Daerah Tahun Anggaran 2023;
- y. Peraturan Walikota Malang Nomor 44 Tahun 2023 tentang Sistem dan Prosedur Keuangan Daerah;
- z. Peraturan Walikota Malang Nomor 47 Tahun 2023 tentang Penjabaran Perubahan Anggaran Pendapatan dan Belanja Daerah Tahun Anggaran 2023.

### **1.3. Sistematika Penulisan Catatan atas Laporan Keuangan Pemerintah Kota Malang**

#### Bab I   Pendahuluan

- 1.1       Maksud dan Tujuan Penyusunan Laporan Keuangan Pemerintah Kota Malang
- 1.2       Landasan Hukum Penyusunan Laporan Keuangan Pemerintah Kota Malang
- 1.3       Sistematika Penulisan Catatan atas Laporan Keuangan Pemerintah Kota Malang

Bab II	Ekonomi Makro, Kebijakan Keuangan, dan Pencapaian Target Kinerja APBD Kota Malang
2.1	Ekonomi Makro
2.2	Kebijakan Keuangan
2.3	Indikator Pencapaian Target Kinerja APBD
Bab III	Ikhtisar Pencapaian Kinerja Keuangan Pemerintah Kota Malang
3.1	Ikhtisar Realisasi Pencapaian Target Kinerja Keuangan Pemerintah Kota Malang
3.2	Hambatan dan Kendala yang Ada dalam Pencapaian Target yang Telah Ditetapkan
Bab IV	Kebijakan Akuntansi
4.1	Entitas Akuntansi/Entitas Pelaporan Keuangan Pemerintah Kota Malang
4.2	Basis Akuntansi yang Mendasari Penyusunan Laporan Keuangan Pemerintah Kota Malang
4.3	Basis Pengukuran yang Mendasari Penyusunan Laporan Keuangan Pemerintah Kota Malang
4.4	Penerapan Kebijakan Akuntansi Berkaitan dengan Ketentuan yang ada dalam SAP pada Pemerintah Kota Malang.
Bab V	Penjelasan Pos-Pos Laporan Keuangan Pemerintah Kota Malang
5.1.	Laporan Realisasi Anggaran (LRA)
5.2.	Laporan Perubahan Saldo Anggaran Lebih (LPSAL)
5.3.	Neraca
5.4.	Laporan Operasional (LO)
5.5.	Laporan Arus Kas (LAK)
5.6.	Laporan Perubahan Ekuitas (LPE)
5.7.	Catatan Atas Laporan Keuangan (CALK)
Bab VI	Penjelasan atas Informasi-informasi Keuangan dan Non Keuangan Pemerintah Kota Malang Lainnya
Bab VII	Penutup



**BAB II**  
**EKONOMI MAKRO, KEBIJAKAN KEUANGAN**  
**DAN PENCAPAIAN TARGET KINERJA APBD KOTA MALANG**

**2.1 Ekonomi Makro**

Kondisi perekonomian makro secara langsung maupun tidak langsung turut mempengaruhi penyusunan Anggaran Pendapatan dan Belanja Daerah (APBD) yaitu dengan mempertimbangkan asumsi-asumsi perkembangan kondisi perekonomian di Kota Malang yang berjalan pada periode sebelumnya. Kondisi makro ekonomi Kota Malang dapat digambarkan sebagai berikut:

a. Pertumbuhan Ekonomi

Pertumbuhan ekonomi Kota Malang tahun 2023 sebesar 6,07% dan masih berada diatas pertumbuhan ekonomi Jawa Timur sebesar 4,95% dan pertumbuhan ekonomi nasional sebesar 5,05%. Namun, apabila dibandingkan dengan tahun sebelumnya pertumbuhan ekonomi Kota Malang mengalami penurunan dibandingkan tahun 2022 yang mencapai 6,32%.

**Tabel 2. 1 Pertumbuhan Ekonomi Kota Malang**

NO.	TAHUN	TARGET	REALISASI
1	2021	5,00%	4,21%
2	2022	5,40%	6,32%
3	2023	5,80%	6,07%

Sumber: BPS Kota Malang

b. Inflasi

Berdasarkan data BPS Kota Malang, inflasi Kota Malang Tahun 2023 tercatat sebesar 2,56%. Jika dibandingkan dengan inflasi Kota Malang tahun 2022 sebesar 6,45%. maka inflasi Kota Malang mengalami penurunan sebesar 3,89%. Secara rinci, angka inflasi Kota Malang selama tiga tahun terakhir adalah sebagai berikut:

**Tabel 2. 2 Angka Inflasi Kota Malang (YoY)**

NO.	TAHUN	TARGET (YoY)	REALISASI (YoY)
1	2021	-	1,75%
2	2022	-	6,45%
3	2023	-	2,56%

Sumber: BPS Kota Malang

c. Kemiskinan

Tingkat kemiskinan dalam suatu daerah akan menjadi tolok ukur keberhasilan pembangunan daerah tersebut. Jumlah penduduk miskin di Kota Malang pada tahun 2023 sebesar 37,78 Ribu jiwa (4,26%) sedangkan apabila dibandingkan dengan tahun 2022 yang sebesar 38,56 Ribu jiwa, penduduk miskin tahun 2023 di Kota Malang menurun sebesar 0,78 Ribu jiwa (0,11%). Secara rinci perbandingan data kemiskinan di Kota Malang adalah sebagai berikut:

**Tabel 2. 3 Data Kemiskinan Kota Malang**

NO.	TAHUN	TARGET	REALISASI
1	2021	3,98%	4,62%
2	2022	3,87%	4,37%
3	2023	3,77%	4,26%

Sumber: BPS Kota Malang

d. Angka Pengangguran

Berdasarkan Data BPS Kota Malang, jumlah angkatan kerja di Kota Malang pada tahun 2023 sejumlah 459.985 orang mengalami peningkatan dibandingkan tahun 2022 sejumlah 452.836 orang. Terjadi peningkatan TPAK pada tahun 2023 menjadi 67,58% dibanding tahun 2022 yang hanya sebesar 63,08%. Tingkat Pengangguran Terbuka Kota Malang pada tahun 2023 turun menjadi 6,80% dibandingkan tahun 2022 sebesar 7,66%. Secara rinci, perbandingan data pengangguran di Kota Malang adalah sebagai berikut:

**Tabel 2. 4 Data Pengangguran Terbuka Kota Malang**

NO.	TAHUN	TARGET	REALISASI
1	2021	8,2%	9,65%
2	2022	7,5%	7,66%
3	2023	6,24%	6,80%

Sumber: BPS Kota Malang

e. Rasio Gini

Rasio Gini digunakan untuk mengukur ketimpangan dan ketidakmerataan kesejahteraan ekonomi. Indeks Gini Kota Malang selama 3 (tiga) tahun terakhir sebagai berikut:

**Tabel 2.5 Rasio Gini Kota Malang**

<b>NO.</b>	<b>TAHUN</b>	<b>TARGET</b>	<b>REALISASI</b>
1	2021	0,392	0,407
2	2022	0,391	0,421
3	2023	0,39	0,413

Sumber: BPS Kota Malang

f. Indek Pembangunan Manusia (IPM)

IPM adalah indeks komposit yang mengukur keberhasilan pembangunan manusia dari tiga dimensi, yaitu dimensi kesehatan, dimensi pengetahuan dan dimensi standar kehidupan yang layak. Dimensi kesehatan diukur dari angka harapan hidup. Dimensi pengetahuan diukur dari angka harapan sekolah dan rata-rata lama sekolah. Dimensi standar kehidupan yang layak diukur dengan kemampuan daya beli.

Angka IPM ini mencerminkan bahwa Pembangunan Manusia yang dilakukan oleh Pemerintah Kota Malang baik melalui program nasional maupun program daerah menunjukkan peningkatan yang signifikan selama 3 (tiga) tahun terakhir. Berdasarkan klasifikasi yang ada sesuai besaran nilai IPM, maka kondisi IPM Kota Malang dengan nilai 84,00 berkategori IPM Sangat Tinggi. IPM Kota Malang menduduki peringkat kedua di Jawa Timur setelah Kota Surabaya. IPM Kota Malang 3 (tiga) tahun terakhir sebagai berikut:

**Tabel 2. 6 IPM Kota Malang**

<b>NO.</b>	<b>TAHUN</b>	<b>TARGET</b>	<b>REALISASI</b>
1	2021	81,705	82,04
2	2022	82	82,71
3	2023	82,248	84,00

Sumber: BPS Kota Malang dan Bappeda Kota Malang

## 2.2. Kebijakan Keuangan

Sesuai dengan Undang Undang Nomor 32 Tahun 2004 tentang Pemerintah Daerah, pemerintah daerah diberi kewenangan yang luas salah satunya adalah kewenangan Pemerintah Daerah untuk menyusun kebijakan umum Anggaran Pendapatan dan Belanja Daerah (APBD). Kebijakan Umum APBD (KUA) adalah dokumen yang memuat kebijakan pendapatan, belanja, dan pembiayaan serta asumsi yang mendasarinya untuk periode 1 (satu) tahun.

Kebijakan Umum APBD Kota Malang Tahun 2023 disusun dengan berdasarkan pada Rencana Kerja Pembangunan Daerah (RKPD) Kota Malang Tahun 2023 sebagaimana tertuang dalam Peraturan Walikota Malang Nomor 15 Tahun 2022 tentang Rencana Kerja Pemerintah Daerah Kota Malang Tahun 2023. RKPD Kota Malang Tahun 2023 disusun melalui beberapa pendekatan perencanaan yaitu teknokratis, partisipatif, politis, atas bawah dan bawah-atas (*top-down/bottom up*) melalui proses Musyawarah Perencanaan Pembangunan Daerah Kota Malang. RKPD disusun untuk menjamin keterkaitan dan konsistensi antara perencanaan, penganggaran, pelaksanaan, dan pengawasan.

Penyusunan Kebijakan Umum Anggaran Pendapatan dan Belanja Daerah (KUA) Pemerintah Kota Malang berpedoman pada:

1. Undang-Undang Nomor 17 Tahun 2003 tentang Keuangan Negara;
2. Undang-Undang Nomor 25 Tahun 2004 tentang Sistem Perencanaan Pembangunan Nasional;
3. Undang-Undang Nomor 23 Tahun 2014 tentang Pemerintahan Daerah sebagaimana telah diubah beberapa kali terakhir dengan Undang-Undang Nomor 9 Tahun 2015 tentang Perubahan Kedua Atas Undang-Undang Nomor 23 Tahun 2014 tentang Pemerintah Daerah;
4. Undang-Undang Nomor 1 Tahun 2022 tentang Hubungan Keuangan Pemerintah Pusat dan Pemerintahan Daerah;
5. Peraturan Pemerintah Nomor 8 Tahun 2008 tentang Tahapan, Tata Cara Penyusunan, Pengendalian dan Evaluasi Pelaksanaan Rencana Pembangunan Daerah;
6. Peraturan Pemerintah Nomor 12 tahun 2019 tentang Pengelolaan Keuangan Daerah;
7. Peraturan Presiden Nomor 18 Tahun 2020 tentang Rencana Pembangunan Jangka Menengah Nasional Tahun 2020 – 2024;
8. Peraturan Menteri Dalam Negeri Nomor 77 Tahun 2020 tentang Pedoman Teknis Pengelolaan Keuangan Daerah;
9. Peraturan Menteri Dalam Negeri Nomor 86 Tahun 2017 tentang Tata Cara Perencanaan, Pengendalian Dan Evaluasi Pembangunan Daerah, Tata Cara Evaluasi Rancangan Peraturan Daerah Tentang Rencana Pembangunan Jangka Panjang Daerah Dan Rencana Pembangunan Jangka Menengah Daerah, Serta Tata Cara Perubahan Rencana Pembangunan Jangka Panjang Daerah, Rencana Pembangunan Jangka Menengah Daerah, Dan Rencana Kerja Pemerintah Daerah;
10. Peraturan Menteri Dalam Negeri Nomor 84 Tahun 2022 tentang Pedoman Penyusunan Anggaran Pendapatan dan Belanja Daerah Tahun Anggaran 2023;
11. Peraturan Daerah Kota Malang Nomor 5 Tahun 2010 tentang Rencana Pembangunan Jangka Panjang Daerah (RPJPD) Kota Malang Tahun 2005-2025;
12. Peraturan Daerah Kota Malang Nomor 1 Tahun 2019 tentang Rencana Pembangunan Jangka Menengah Daerah Kota Malang Tahun 2018-2023 sebagaimana telah diubah dengan Peraturan Daerah Kota Malang Nomor 5 Tahun 2021 tentang Perubahan Atas Peraturan Daerah Kota Malang Nomor 1 Tahun 2019 tentang Rencana Pembangunan Jangka Menengah Daerah Kota Malang Tahun 2018-2023;
13. Peraturan Walikota Malang Nomor 15 Tahun 2022 tentang Rencana Kerja Pemerintah Daerah Kota Malang Tahun 2023 sebagaimana telah diubah dengan Peraturan Walikota Malang Nomor 18 Tahun 2023 tentang Perubahan Atas Peraturan Walikota Malang Nomor 15 Tahun 2022 tentang Rencana Kerja Pemerintah Daerah Kota Malang Tahun 2023.

Arah kebijakan keuangan daerah merupakan aspek penting dalam penyelenggaraan pemerintahan daerah. Hal ini dikarenakan dalam rangka membiayai pelaksanaan pembangunan sangat tergantung dengan kemampuan keuangan daerah, sehingga kebijakan dalam pengelolaan keuangan daerah

yang cermat dan akurat perlu dilakukan agar pelaksanaan pembangunan dan penyelenggaraan pemerintahan daerah dapat terselenggara dengan baik. Keberhasilan suatu daerah dalam melaksanakan pembangunannya tidak bisa dilepaskan dari faktor pengelolaan keuangan daerah yang dikelola dengan manajemen yang baik pula.

Kemampuan keuangan daerah dapat dilihat dari penerimaan fiskal daerah. Terbatasnya sumber-sumber penerimaan fiskal telah menempatkan pengelolaan aset daerah secara profesional pada posisi yang amat potensial untuk menunjang penerimaan pemerintah daerah. Selain pendanaan melalui APBD, terdapat sumber pendanaan lainnya di luar APBD (Non APBD) antara lain pendanaan melalui APBN, swadaya masyarakat serta kontribusi pelaku usaha melalui *Corporate Social Responsibility* (CSR) atau Tanggung Jawab Sosial Lingkungan Perusahaan dan Program Kemitraan yang semuanya merupakan potensi sumber penerimaan daerah guna menunjang beban belanja pembangunan daerah.

Kebijakan keuangan Kota Malang Tahun 2023 disusun dalam rangka mewujudkan arah kebijakan pembangunan yang tertuang dalam RPJMD Kota Malang Tahun 2018-2023 yang merupakan tahun kelima, dan tidak terlepas dari kemampuan keuangan daerah sebagai salah satu faktor yang penting dalam pelaksanaan pembangunan di Kota Malang. Anggaran Pendapatan dan Belanja Daerah (APBD) Tahun 2023 meliputi aspek Pendapatan dan aspek Belanja, serta aspek Pembiayaan. Aspek Pendapatan terdiri dari Pendapatan Asli Daerah, Pendapatan Transfer, dan Lain-lain Pendapatan Daerah yang Sah. Sedangkan aspek Belanja Daerah terdiri dari Belanja Operasi, Belanja Modal, Belanja Tidak Terduga dan Belanja Transfer. Adapun Aspek Pembiayaan Daerah terdiri dari Penerimaan Pembiayaan dan Pengeluaran Pembiayaan.

Kebijakan Belanja Daerah diarahkan untuk pelaksanaan program dan kegiatan sesuai dengan prioritas pembangunan daerah, dan ekonomi global perlu dialokasikan anggaran yang memadai dengan arah kebijakan memperhatikan hal-hal berikut.

1. Efektivitas dan efisiensi belanja daerah melalui pemanfaatan sesuai prioritas daerah;
2. Pengelolaan belanja daerah berbasis kinerja, sehingga setiap belanja akan bermuara untuk mendukung capaian indikator kinerja utama tahun 2023;
3. Mengalokasikan kebutuhan belanja tetap, belanja rutin, dan belanja variabel secara terukur dan terarah;
4. Peningkatan belanja produk dalam negeri dengan mengoptimalkan penggunaan produk UMKM; dan
5. Peningkatan infrastruktur/sarana prasarana lingkungan dengan melibatkan kelompok masyarakat/padat karya.

### **2.3. Indikator Pencapaian Target Kinerja APBD**

Indikator Kinerja Utama Pemerintah Kota Malang ditetapkan dalam Keputusan Walikota Malang Nomor 188.45/453/35.73.112/2021 tentang Perubahan Atas Keputusan Walikota Malang Nomor: 188.45/234/35.73.112/2019 tentang Penetapan Indikator Kinerja Utama Pemerintah Kota Malang dan Perangkat Daerah di Lingkungan Pemerintah Kota Malang Tahun 2019-2023. Adapun IKU Pemerintah Kota Malang sebagaimana tercantum pada tabel dibawah ini:

**Tabel 2.7 Indikator Kinerja Utama Pemerintah Kota Malang**

Tujuan	Sasaran Strategis	Indikator Kinerja Utama	Target
Terwujudnya pemerataan akses dan kualitas pendidikan, kesehatan dan kebutuhan dasar lainnya		Indeks Pembangunan Manusia (IPM)	82,248
	1. Meningkatnya masyarakat terdidik dan berkarakter	Indeks Pendidikan	77,2
	2. Meningkatnya kualitas layanan kesehatan	Indeks Kesehatan	82,3
	3. Meningkatnya daya beli terhadap komoditas pangan dan nonpangan	Indeks Daya Beli/ <i>Purchasing Power Parity</i>	85,2
Terwujudnya produktivitas dan daya saing daerah yang merata dan berkelanjutan		Pertumbuhan Ekonomi	5,80%
		Gini Rasio	0,39
	4. Meningkatnya pertumbuhan ekonomi kreatif	Persentase Pertumbuhan Ekonomi Kreatif	6,45%
	5. Meningkatnya pemerataan pembangunan infrastruktur dan sarpras kota secara terpadu	Indeks Kualitas Layanan Infrastruktur (IKLI)	4,5
	6. Meningkatnya kualitas kemanfaatan tata ruang dan lingkungan hidup	Indeks Kualitas Lingkungan Hidup (IKLHD)	67,63
	Terwujudnya kesejahteraan dan kerukunan sosial yang berpihak masyarakat rentan dan gender		Angka Kemiskinan
		Indeks Modal Sosial	90
7. Meningkatnya kualitas perlindungan sosial		Tingkat Pengangguran Terbuka	6,24%
		Persentase Penurunan PMKS	5%
8. Meningkatnya pemberdayaan masyarakat dan stabilitas lingkungan		Indeks Pembangunan Masyarakat (IPMas)	0,9
		Indeks Pembangunan Gender (IPG)	97,2
Terwujudnya Kepuasan masyarakat atas layanan pemerintah yang tertib Hukum, profesional dan Akuntabel		Indeks Reformasi Birokrasi	73,51
	9. Meningkatnya penegakan peraturan daerah dan tertib hukum	Persentase perda yang ditegakkan	100%
	10. Meningkatnya kualitas sistem kelembagaan yang efektif	a) Nilai Sakip;	84,9
		b) Opini BPK;	WTP
		c) Maturitas SPIP	3,2
		d) Rasio PAD.	0,33
	11. Meningkatnya kualitas meritokrasi manajemen ASN	Indeks Profesionalisme ASN	77,1
	12. Meningkatnya integrasi Teknologi Informasi	Indeks Kematangan SPBE	4,54

Perjanjian Kinerja pada dasarnya adalah pernyataan komitmen pimpinan yang mempresentasikan tekad dan janji untuk mencapai kinerja yang jelas dan terukur dalam rentang waktu satu tahun berdasarkan tugas, fungsi dan wewenang serta mempertimbangkan sumber daya yang tersedia. Tujuan penyusunan Perjanjian Kinerja, yaitu:

1. Sebagai wujud nyata komitmen antara penerima dan pemberi amanah untuk meningkatkan akuntabilitas, transparansi dan kinerja aparatur;
  2. Menciptakan tolok ukur kinerja sebagai dasar evaluasi kinerja aparatur;
  3. Sebagai dasar penilaian keberhasilan/kegagalan pencapaian tujuan dan sasaran organisasi dan sebagai dasar pemberian penghargaan dan sanksi;
  4. Sebagai dasar bagi pemberi amanah untuk melakukan monitoring, evaluasi dan supervisi atas perkembangan/kemajuan kinerja penerima amanah.
- Adapun Perjanjian Kinerja Pemerintah Kota Malang Tahun 2023 adalah sebagai berikut:

**Tabel 2.8 Perjanjian Kinerja Pemerintah Kota Malang Tahun 2023**

SASARAN STRATEGIS	INDIKATOR KINERJA UTAMA	TARGET	ANGGARAN
1. Meningkatkan masyarakat terdidik dan berkarakter	Indeks Pendidikan	77,2	Rp269.838.305.077
2. Meningkatkan kualitas layanan kesehatan	Indeks Kesehatan	82,3	Rp348.813.584.910
3. Meningkatkan daya beli terhadap komoditas pangan dan nonpangan	Indeks Daya Beli/ <i>Purchasing Power Parity</i>	85,2	Rp14.757.763.642
4. Meningkatkan pertumbuhan ekonomi kreatif	Persentase Pertumbuhan Ekonomi Kreatif	6,45%	Rp71.434.807.454
5. Meningkatkan pemerataan pembangunan infrastruktur dan sarpras kota secara terpadu	Indeks Kualitas Layanan Infrastruktur (IKLI)	4,5	Rp486.961.033.927
6. Meningkatkan kualitas kemanfaatan tata ruang dan lingkungan hidup	Indeks Kualitas Lingkungan Hidup (IKLHD)	67,63	Rp54.309.962.258
7. Meningkatkan kualitas perlindungan sosial	Tingkat Pengangguran Terbuka	6,24%	Rp39.229.454.391
	Persentase Penurunan PMKS	5%	
8. Meningkatkan pemberdayaan masyarakat dan stabilitas lingkungan	1. Indeks Pembangunan Masyarakat (IPMas)	0,90	Rp169.605.992.226
	2. Indeks Pembangunan Gender (IPG)	97,20	
9. Meningkatkan penegakan peraturan daerah dan tertib hukum	Persentase peraturan daerah yang ditegakkan	100%	Rp9.638.765.667
10. Meningkatkan kualitas sistem kelembagaan yang efektif	1. Nilai Sakip	84,90	Rp1.329.763.141.100
	2. Opini BPK	WTP	
	3. Maturitas SPIP	3,2	
	4. Rasio PAD.	0,33	
11. Meningkatkan kualitas meritokrasi manajemen ASN	Indeks Profesionalisme ASN	77,1	Rp6.992.752.800
12. Meningkatkan integrasi Teknologi Informasi	Indeks Kematangan SPBE	4,54	Rp28.309.663.503

Dari target sasaran strategis yang telah ditetapkan dalam perjanjian kinerja, capaian kinerja tahun 2023 sebagai berikut

**Tabel 2.9 Target Dan Realisasi Kinerja**

SASARAN STRATEGIS	INDIKATOR KINERJA	TARGET 2023	REALISASI 2023	CAPAIAN 2023
Meningkatnya masyarakat terdidik dan berkarakter	Indeks Pendidikan	77,2	80	103,98%
Meningkatnya kualitas layanan kesehatan	Indeks Kesehatan	82,3	85	100,72%.
Meningkatnya daya beli terhadap komoditas pangan dan nonpangan	Indeks Daya Beli/ <i>Purchasing Power Parity</i>	85,2	87	101,25%.
Meningkatnya pertumbuhan ekonomi kreatif	Persentase Pertumbuhan Ekonomi Kreatif	6,45%	4,63%	71,78%
Meningkatnya pemerataan pembangunan infrastruktur dan sarpras kota secara terpadu	Indeks Kualitas Layanan Infrastruktur (IKLI)	4,5	4,51	100,22%
Meningkatnya kualitas kemanfaatan tata ruang dan lingkungan hidup	Indeks Kualitas Lingkungan Hidup (IKLHD)	67,63	59,92	88,60%
Meningkatnya kualitas perlindungan sosial	Tingkat Pengangguran Terbuka	6,24%	6,80%	91,03%
	Persentase Penurunan PMKS	5%	13,75%	106,40%
Meningkatnya pemberdayaan masyarakat dan stabilitas lingkungan	Indeks Pembangunan Masyarakat (IPMas)	0,9	0,8488	94,31%
	Indeks Pembangunan Gender (IPG)	97,2	95,54	98,16%
Meningkatnya kualitas sistem kelembagaan yang efektif	Persentase Perda yang Ditegakkan	100%	100%	100%
	Nilai Sakip	84,9	81,8	96,35%
	Opini BPK	WTP	WTP	100%
	Rasio PAD.	3,2	3,326	103,94%
Meningkatnya kualitas meritokrasi manajemen ASN	Indeks Profesionalisme ASN	0,33	0,34	103%
Meningkatnya kualitas meritokrasi manajemen ASN	Indeks Profesionalisme ASN	77,1	88,51	114,80%
Meningkatnya integrasi Teknologi Informasi	Indeks Kematangan SPBE	4,54	3,82	84,14%

Faktor pendorong tercapainya tingkat keberhasilan pencapaian indikator pencapaian target kinerja:

- a. Tingkat partisipasi yang tinggi dari semua komponen yang ada dengan mengembangkan konsep pentahelix dimana semua sumberdaya yang ada saling bersinergi untuk memberikan kontribusi yang positif dalam pembangunan.
- b. Kondisi keamanan dan ketertiban masyarakat yang stabil disertai dengan tanggungjawab masyarakat untuk menjaga wilayahnya masing-masing menciptakan iklim pembangunan dan investasi yang baik sehingga dapat mendorong tumbuhnya perekonomian masyarakat.



Faktor penghambat tercapainya tingkat keberhasilan indikator pencapaian target kinerja:

- a. Adanya kegiatan yang tidak sinkron akibat kurang koordinasi antara pemerintah daerah, pemerintah pusat dan provinsi sehingga dana pendampingan pelaksanaan program kegiatan dan bagi hasil dari pusat menjadi terlambat.
- b. Kebutuhan infrastruktur yang semakin meningkat akibat berkembangnya jumlah penduduk kota dan tingkat kebutuhan yang semakin kompleks dalam pelaksanaan pembangunan.
- c. Kurangnya kesadaran wajib pajak atau retribusi dalam memenuhi kewajibannya, sehingga potensi retribusi daerah belum optimal.
- d. Keterbatasan Sumber Daya Manusia baik secara kualitas dan kuantitas untuk pemeriksa pajak, sehingga sumber dan potensi pajak tidak terpungut secara optimal.

**BAB III**  
**IKHTISAR REALISASI PENCAPAIAN TARGET KINERJA KEUANGAN PEMERINTAH KOTA MALANG**

**3.1. Ikhtisar Realisasi Pencapaian Target Kinerja Keuangan Pemerintah Kota Malang**

Ikhtisar Realisasi pencapaian target kinerja keuangan Pemerintah Kota Malang ditunjukkan dalam tabel data realisasi APBD menurut urusan Pemerintah Daerah dimana pada Pemerintah Kota Malang terdiri dari 28 Organisasi Perangkat Daerah. Data yang disampaikan berupa gambaran dari data yang disajikan untuk menunjukkan ukuran secara kuantitatif penggunaan APBD Pemerintah Kota Malang pada periode 1 Januari 2023 sampai dengan 31 Desember 2023 yang ditampilkan dalam Bab V Penjelasan Pos-Pos dalam Laporan Keuangan.

Anggaran pendapatan Pemerintah Kota Malang pada Tahun Anggaran 2023 sebesar Rp2.377.889.254.705,00 yang terdiri dari Pendapatan Asli Daerah sebesar Rp1.001.792.007.861,00; Pendapatan Transfer sebesar Rp1.376.097.246.844,00, dan Lain-lain Pendapatan Daerah yang sah sebesar Rp0,00. Sedangkan realisasi pendapatan Pemerintah Kota Malang pada tahun 2023 adalah sebesar Rp2.344.815.945.277,81; yang terdiri dari Realisasi Pendapatan Asli Daerah sebesar Rp792.120.013.218,17; Realisasi Pendapatan Transfer sebesar Rp1.552.647.976.062,00 dan Realisasi Lain-lain Pendapatan Daerah yang Sah sebesar Rp47.955.997,64.

Anggaran Belanja Pemerintah Kota Malang pada tahun 2023 sebesar Rp2.829.655.226.955,00 yang terdiri dari: Belanja Operasi sebesar Rp2.378.902.724.215,00; Belanja Modal sebesar Rp433.284.392.007,00; dan Belanja Tak Terduga sebesar Rp17.468.110.733,00. Sedangkan realisasi belanja Pemerintah Kota Malang tahun anggaran 2023 sebesar Rp 2.596.706.284.209,93 terdiri dari realisasi Belanja Operasi sebesar Rp 2.188.051.811.802,93; realisasi Belanja Modal sebesar Rp405.779.018.058,00; dan realisasi Belanja Tak Terduga sebesar Rp2.875.454.349,00.

Dengan demikian terjadi defisit sebesar Rp251.890.338.932,12 sedangkan Pembiayaan yang dilaksanakan oleh Pemerintah Kota Malang dalam penerimaan sebesar Rp460.204.464.066,22 dan pengeluaran sebesar Rp8.687.680.000,00 sehingga Pembiayaan netto sebesar Rp451.516.784.066,22 dan Sisa Lebih Pembiayaan Anggaran Tahun Berkenaan sebesar Rp199.626.445.134,10. Adapun secara rinci realisasi APBD Kota Malang tahun 2023 sebagai berikut:

**Tabel 3.1 Rincian Realisasi APBD Kota Malang Tahun 2023**

(dalam rupiah)

Uraian	Anggaran 2023	Realisasi 2023	%	Realisasi 2022
<b>PENDAPATAN</b>				
<b>PENDAPATAN ASLI DAERAH</b>				
Pendapatan Pajak Daerah	834.000.000.000,00	610.369.015.650,81	73,19	547.446.866.621,47
Pendapatan Retribusi Daerah	55.019.090.400,00	49.774.180.383,00	90,47	41.460.096.255,00
Pendapatan Hasil Pengelolaan Kekayaan Daerah yang Dipisahkan	29.453.299.602,00	30.267.899.526,91	102,77	29.510.003.383,89
Lain-lain PAD yang Sah	83.319.617.859,00	101.708.917.657,45	122,07	99.920.327.134,99
<b>Jumlah Pendapatan Asli Daerah</b>	<b>1.001.792.007.861,00</b>	<b>792.120.013.218,17</b>	<b>79,07</b>	<b>718.337.293.395,35</b>
<b>PENDAPATAN TRANSFER</b>				
<b>TRANSFER PEMERINTAH PUSAT - DANA PERIMBANGAN</b>				

Uraian	Anggaran 2023	Realisasi 2023	%	Realisasi 2022
Dana Bagi Hasil Pajak	112.450.734.000,00	112.450.734.000,00	100,00	106.141.341.637,00
Dana Bagi Hasil Sumber Daya Alam	31.984.203.000,00	49.405.105.218,00	154,47	82.278.172.590,00
Dana Alokasi Umum	820.437.393.000,00	826.400.603.605,00	100,73	785.673.513.760,00
Dana Alokasi khusus	258.595.898.000,00	245.151.022.618,00	94,80	190.201.356.641,00
<b>Jumlah Pendapatan Transfer Dana Perimbangan</b>	<b>1.223.468.228.000,00</b>	<b>1.233.407.465.441,00</b>	<b>100,81</b>	<b>1.164.294.384.628,00</b>
<b>TRANSFER PEMERINTAH PUSAT - LAINNYA</b>				
Dana Penyesuaian	22.160.938.000,00	22.160.938.000,00	100,00	40.048.548.000,00
<b>Jumlah Pendapatan Transfer Pemerintah Pusat-Lainnya</b>	<b>22.160.938.000,00</b>	<b>22.160.938.000,00</b>	<b>100,00</b>	<b>40.048.548.000,00</b>
<b>TRANSFER PEMERINTAH PROVINSI</b>				
Pendapatan Bagi Hasil Pajak	127.606.090.223,00	294.217.582.000,00	230,57	232.954.723.619,00
Pendapatan Bagi Hasil Lainnya	2.861.990.621,00	2.861.990.621,00	100,00	13.107.392.000,00
<b>Jumlah Transfer Pemerintah Provinsi</b>	<b>130.468.080.844,00</b>	<b>297.079.572.621,00</b>	<b>227,70</b>	<b>246.062.115.619,00</b>
<b>Total Pendapatan Transfer</b>	<b>1.376.097.246.844,00</b>	<b>1.552.647.976.062,00</b>	<b>112,83</b>	<b>1.450.405.048.247,00</b>
<b>LAIN-LAIN PENDAPATAN YANG SAH</b>				
Pendapatan Hibah	0,00	47.947.248,64	0,00	2.548.416.685,75
Pendapatan Lainnya	0,00	8.749,00	0,00	462.698.807,75
<b>Jumlah Lain-lain Pendapatan Yang Sah</b>	<b>0,00</b>	<b>47.955.997,64</b>	<b>0,00</b>	<b>3.011.115.493,50</b>
<b>JUMLAH PENDAPATAN</b>	<b>2.377.889.254.705,00</b>	<b>2.344.815.945.277,81</b>	<b>98,61</b>	<b>2.171.753.457.135,85</b>
<b>BELANJA</b>				
<b>BELANJA OPERASI</b>				
Belanja Pegawai	935.902.814.123,00	834.812.187.648,13	89,20	805.321.434.867,47
Belanja Barang dan Jasa	1.243.860.688.132,00	1.170.440.753.995,80	94,10	951.131.825.659,86
Bunga	0,00	0,00	0,00	0,00
Subsidi	0,00	0,00	0,00	0,00
Hibah	177.641.111.960,00	170.582.940.159,00	96,03	102.185.771.395,00
Bantuan Sosial	21.498.110.000,00	12.215.930.000,00	56,82	12.468.760.000,00
Bantuan Keuangan	0,00	0,00	0,00	0,00
<b>Jumlah Belanja Operasi</b>	<b>2.378.902.724.215,00</b>	<b>2.188.051.811.802,93</b>	<b>91,98</b>	<b>1.871.107.791.922,33</b>
<b>BELANJA MODAL</b>				
Belanja Tanah	750.000.000,00	0,00	0,00	0,00

Uraian	Anggaran 2023	Realisasi 2023	%	Realisasi 2022
Belanja Peralatan dan Mesin	112.562.514.492,00	106.388.596.049,00	94,52	115.489.917.076,00
Belanja Gedung dan Bangunan	79.616.828.157,00	75.165.881.369,00	94,41	107.186.636.273,00
Belanja Jalan, Irigasi dan Jaringan	236.686.935.487,00	221.467.541.736,00	93,57	85.904.884.884,00
Belanja Aset Tetap Lainnya	3.208.113.871,00	2.296.998.904,00	71,60	2.247.529.388,00
Belanja Aset Lainnya	460.000.000,00	460.000.000,00	100,00	0,00
<b>Jumlah Belanja Modal</b>	<b>433.284.392.007,00</b>	<b>405.779.018.058,00</b>	<b>93,65</b>	<b>310.828.967.621,00</b>
<b>BELANJA TAK TERDUGA</b>				
Belanja Tak Terduga	17.468.110.733,00	2.875.454.349,00	16,46	6.381.986.327,00
<b>Jumlah Belanja Tak Terduga</b>	<b>17.468.110.733,00</b>	<b>2.875.454.349,00</b>	<b>16,46</b>	<b>6.381.986.327,00</b>
<b>JUMLAH BELANJA</b>	<b>2.829.655.226.955,00</b>	<b>2.596.706.284.209,93</b>	<b>91,77</b>	<b>2.188.318.745.870,33</b>
<b>TRANSFER</b>	<b>0,00</b>	<b>0,00</b>	<b>0,00</b>	
<b>TRANSFER/BAGI HASIL KE DESA</b>	<b>0,00</b>	<b>0,00</b>	<b>0,00</b>	
Bagi Hasil Pajak	0,00	0,00	0,00	0,00
Bagi Hasil Retribusi	0,00	0,00	0,00	0,00
<b>JUMLAH TRANSFER/BAGI HASIL KE DESA</b>	<b>0,00</b>	<b>0,00</b>	<b>0,00</b>	<b>0,00</b>
<b>JUMLAH BELANJA DAN TRANSFER</b>	<b>2.829.655.226.955,00</b>	<b>2.596.706.284.209,93</b>	<b>91,77</b>	<b>2.188.318.745.870,33</b>
<b>SURPLUS/DEFISIT</b>	<b>(451.765.972.250,00)</b>	<b>(251.890.338.932,12)</b>	<b>55,76</b>	<b>(16.565.288.734,48)</b>
<b>PEMBIAYAAN</b>				
<b>PENERIMAAN PEMBIAYAAN</b>				
Penggunaan SILPA	460.453.652.250,00	460.204.464.066,22	99,95	484.293.940.984,57
<b>Jumlah Penerimaan Pembiayaan</b>	<b>460.453.652.250,00</b>	<b>460.204.464.066,22</b>	<b>99,95</b>	<b>484.293.940.984,57</b>
<b>PENGELUARAN PEMBIAYAAN</b>				
Pembentukan Dana Cadangan	8.687.680.000,00	8.687.680.000,00	100,00	0,00
Penyertaan Modal Pemerintah Daerah	0,00	0,00	0,00	7.275.000.000,00
<b>Jumlah Pengeluaran Pembiayaan</b>	<b>8.687.680.000,00</b>	<b>8.687.680.000,00</b>	<b>100,00</b>	<b>7.275.000.000,00</b>
<b>PEMBIAYAAN NETTO</b>	<b>451.765.972.250,00</b>	<b>451.516.784.066,22</b>	<b>99,94</b>	<b>477.018.940.984,57</b>
<b>Sisa Lebih Pembiayaan Anggaran</b>	<b>0,00</b>	<b>199.626.445.134,10</b>	<b>0,00</b>	<b>460.453.652.250,09</b>

### 3.2. Hambatan dan Kendala dalam Pencapaian Target yang Telah Ditetapkan

Sasaran dan prioritas pembangunan merupakan fokus pembangunan pemerintah daerah dalam jangka waktu 1 (satu) tahun yang berfungsi sebagai *milestone* pembangunan di Kota Malang, salah satunya adalah kinerja keuangan daerah. Dalam pencapaian target kinerja keuangan tidak lepas dari berbagai kendala dan hambatan yang harus terus diupayakan untuk dapat diatasi sesuai dengan kemampuan daerah. Adapun permasalahan utama dan solusi permasalahan tersebut secara deskriptif dapat diuraikan sebagai berikut:

#### A. PENDAPATAN DAERAH

##### 1) Permasalahan :

##### a) Pendapatan Asli Daerah (PAD)

1. Kurangnya efektivitas penerapan prosedur dan mekanisme administrasi pengelolaan Pendapatan Asli Daerah (PAD)
2. Kurangnya pelaksanaan pengawasan dan pengendalian pengelolaan sumber-sumber Pendapatan Asli Daerah (PAD)
3. Kurangnya kesadaran masyarakat dalam memenuhi kewajiban membayar pajak daerah dan retribusi daerah

##### b) Pendapatan Transfer

1. Transfer Antar Daerah berupa Bantuan Keuangan dari Pemerintah Provinsi dalam pendistribusiannya dilakukan pada akhir tahun anggaran sehingga pelaksanaannya tidak berjalan optimal untuk mencapai sasaran secara efektif dan efisien.
2. Adanya pengalihan jenis pendapatan transfer menjadi transfer earmark (*specific grand*), Dimana syarat penyaluran dan realisasinya diatur secara spesifik, sehingga hal tersebut menjadi hambatan tersendiri dalam merealisasikan dan pendapatan dan belanjanya.
3. Ada salah satu pendapatan transfer yang penetapan alokasi nya didasarkan pada beberapa indikator yang harus dipenuhi oleh pemerintah daerah, sebagai contoh insentif fiskal, sehingga realisasi pendapatannya tergantung pada seberapa banyak indikator yang dapat dipenuhi oleh pemerintah daerah.

##### 2) Solusi :

##### a) Pendapatan Asli Daerah (PAD)

Pemerintah Kota Malang berusaha meningkatkan kemampuan pendapatan daerah dengan mendorong peningkatan Pendapatan Asli Daerah. Pendapatan Asli Daerah merupakan cerminan kemampuan dan potensi daerah sehingga besarnya penerimaan PAD dapat mempengaruhi kualitas Pemerintah Daerah dalam meningkatkan pelayanan dan kesejahteraan masyarakat. Dalam rangka meningkatkan Pendapatan Asli Daerah, strategi yang dilakukan oleh Pemerintah Kota Malang sebagai berikut:

##### 1. Intensifikasi Pendapatan Daerah

Dalam rangka meningkatkan penerimaan Pendapatan Asli Daerah, upaya intensifikasi pendapatan daerah yang dilakukan pada Tahun 2023 adalah:

##### a. Regulasi berupa Peraturan Daerah Kota Malang dan Peraturan Walikota Malang mengenai pajak daerah dan retribusi daerah, yakni:

##### 1) Peraturan Daerah Kota Malang

Peraturan Daerah Kota Malang yang mengatur tentang pajak daerah dan retribusi daerah sebagai berikut:

##### a. Peraturan Daerah Nomor 15 Tahun 2010 tentang Bea Perolehan Hak Atas Tanah dan Bangunan;

- b. Peraturan Daerah Nomor 16 Tahun 2010 tentang Pajak Daerah sebagaimana telah diubah beberapa kali terakhir dengan Peraturan Daerah Nomor 8 Tahun 2019 tentang Perubahan Kedua Atas Peraturan Daerah Nomor 16 Tahun 2010 tentang Pajak Daerah;
  - c. Peraturan Daerah Nomor 2 Tahun 2011 tentang Retribusi Jasa Usaha;
  - d. Peraturan Daerah Nomor 3 Tahun 2011 tentang Perizinan Tertentu;
  - e. Peraturan Daerah Nomor 11 Tahun 2011 tentang Pajak Bumi dan Bangunan Perkotaan sebagaimana telah diubah dengan Peraturan Daerah Nomor 7 Tahun 2015 tentang Perubahan Atas Peraturan Daerah Nomor 11 Tahun 2011 tentang Pajak Bumi dan Bangunan Perkotaan;
  - f. Peraturan Daerah Nomor 3 Tahun 2015 tentang Retribusi Jasa Umum.
- 2) Peraturan Walikota Malang
- Peraturan Walikota Malang yang mengatur tentang pajak daerah dan retribusi daerah sebagai berikut:
- a. Peraturan Walikota Malang Nomor 4 Tahun 2011 tentang Tata Cara Penelitian dan Pemeriksaan Bea Perolehan Hak atas Tanah dan Bangunan;
  - b. Peraturan Walikota Malang Nomor 5 Tahun 2011 tentang Tata Cara Penagihan Bea Perolehan Hak atas Tanah dan Bangunan;
  - c. Peraturan Walikota Malang Nomor 105 Tahun 2012 tentang Tata Cara Pengembalian Kelebihan Pembayaran Bea Perolehan Hak atas Tanah dan Bangunan;
  - d. Peraturan Walikota Malang Nomor 82 Tahun 2015 tentang Tata Cara Pengurangan dan Keringanan Bea Perolehan Hak atas Tanah dan Bangunan;
  - e. Peraturan Walikota Malang Nomor 21 Tahun 2021 tentang Tata Cara Pembayaran, Penyetoran, dan Tempat Pembayaran Bea Perolehan Hak atas Tanah dan Bangunan;
  - f. Peraturan Walikota Malang Nomor 16 Tahun 2011 tentang Tata Cara Pemeriksaan Pajak Daerah;
  - g. Peraturan Walikota Malang Nomor 17 Tahun 2011 tentang Tata Cara Penerbitan, Pengisian dan Penyampaian Surat Ketetapan Pajak Daerah;
  - h. Peraturan Walikota Malang Nomor 25 Tahun 2011 tentang Tata Cara Penghapusan Piutang Pajak Daerah;
  - i. Peraturan Walikota Malang Nomor 14 Tahun 2012 tentang Tata Cara Pembayaran, Pengembalian dan Pengelolaan Uang Jaminan Bongkar Reklame;
  - j. Peraturan Walikota Malang Nomor 20 Tahun 2013 tentang Tata Cara Pembayaran, Penyetoran, Tempat Pembayaran, Angsuran dan Penundaan Pembayaran Pajak Daerah;
  - k. Peraturan Walikota Malang Nomor 32 Tahun 2013 tentang Perubahan atas Peraturan Walikota Malang Nomor 20 Tahun 2013 tentang Tata Cara Pembayaran, Penyetoran, Tempat Pembayaran, Angsuran dan Penundaan Pembayaran Pajak Daerah;
  - l. Peraturan Walikota Malang Nomor 34 Tahun 2013 tentang Perubahan Kedua atas Peraturan Walikota Malang Nomor 20 Tahun 2013 tentang Tata Cara Pembayaran, Penyetoran, Tempat Pembayaran, Angsuran dan Penundaan Pembayaran Pajak Daerah;
  - m. Peraturan Walikota Malang Nomor 39 Tahun 2013 tentang Perubahan atas Peraturan Walikota Malang Nomor 14 Tahun 2012 tentang Tata Cara Pembayaran, Pengembalian dan Pengelolaan Uang Jaminan Bongkar Reklame;
  - n. Peraturan Walikota Malang Nomor 4 Tahun 2015 tentang Tata Cara Pengurangan atau Penghapusan Sanksi Administrasi dan Pengurangan atau Pembatalan Ketetapan Pajak Daerah;

- o. Peraturan Walikota Malang Nomor 79 Tahun 2015 tentang Pendaftaran, Penerbitan dan Penghapusan Nomor Pokok Wajib Pajak Daerah;
  - p. Peraturan Walikota Malang Nomor 80 Tahun 2015 tentang Tata Cara Pengembalian Kelebihan Pembayaran Pajak Daerah;
  - q. Peraturan Walikota Malang Nomor 83 Tahun 2015 tentang Perubahan atas Peraturan Walikota Malang Nomor 25 Tahun 2011 tentang Tata Cara Penghapusan Piutang Pajak Daerah;
  - r. Peraturan Walikota Malang Nomor 114 Tahun 2019 tentang Penghapusan Sanksi Administratif Pajak Daerah dalam Rangka Peringatan Hari Besar Nasional dan Hari Jadi Kota Malang;
  - s. Peraturan Walikota Malang Nomor 104 Tahun 2012 tentang Tata Cara Pengembalian Kelebihan Pembayaran Pajak Bumi dan Bangunan Perkotaan;
  - t. Peraturan Walikota Malang Nomor 106 Tahun 2012 tentang Tata Cara Pendataan dan Pelaporan Objek Pajak Bumi dan Bangunan Perkotaan;
  - u. Peraturan Walikota Malang Nomor 107 Tahun 2012 tentang Tata Cara Pembayaran, Penyetoran dan Penetapan Tempat Pembayaran Pajak Bumi dan Bangunan Perkotaan;
  - v. Peraturan Walikota Malang Nomor 108 Tahun 2012 tentang Tata Cara Pengajuan dan Penyelesaian Keberatan Pajak Bumi dan Bangunan Perkotaan;
  - w. Peraturan Walikota Malang Nomor 111 Tahun 2012 tentang Tata Cara Penerbitan dan Penyampaian Surat Pemberitahuan Pajak Terutang dan Surat Tanda Terima Setoran Pajak Bumi dan Bangunan Perkotaan.
  - x. Peraturan Walikota Malang Nomor 113 Tahun 2012 tentang Tata Cara Pemeriksaan dan Penelitian Pajak Bumi dan Bangunan Perkotaan;
  - y. .Peraturan Walikota Malang Nomor 15 Tahun 2013 tentang Tata Cara Pengurangan atau Penghapusan Sanksi Administratif dan Pengurangan atau Pembatalan Ketetapan Pajak Bumi dan Bangunan Perkotaan;
  - z. Peraturan Walikota Malang Nomor 22 Tahun 2013 tentang Tata Cara Pengajuan dan Penyelesaian Mutasi Objek dan Subjek Pajak Bumi dan Bangunan Perkotaan;
  - aa. Peraturan Walikota Malang Nomor 81 Tahun 2015 tentang Tata Cara Penghapusan Piutang Pajak Bumi dan Bangunan Perkotaan;
  - bb. Peraturan Walikota Malang Nomor 7 Tahun 2016 tentang Penghapusan Sanksi Administrasi atas Keterlambatan Pembayaran Pajak Bumi dan Bangunan Perkotaan untuk Masa Pajak Sampai Dengan Tahun 2012;
  - cc. Peraturan Walikota Malang Nomor 33 Tahun 2018 tentang Penghapusan Sanksi Administrasi Pajak Bumi dan Bangunan Perkotaan dalam Rangka Peringatan Hari Besar Nasional dan Hari Jadi Kota Malang;
  - b. Meningkatkan dan mengembangkan peran dan fungsi Perangkat Daerah Penghasil dan BUMD dalam pelayanan dan pendapatan;
  - c. Meningkatkan pengembangan manajemen pendapatan daerah dengan prinsip profesionalitas, efisiensi dan transparansi.
  - d. Peningkatan kualitas pelayanan kepada wajib pajak daerah dan retribusi daerah melalui pengembangan konsep pelayanan berbasis IT.
  - e. Penyederhanaan sistem dan prosedur serta memberi alternatif model pembayaran kepada masyarakat.
  - f. Mengkaji sistem administrasi dan pengelolaan data Wajib Pajak Daerah dan Retribusi Daerah.
2. Ekstensifikasi sumber-sumber Pendapatan Asli Daerah dilakukan dengan memperhatikan aspek legalitas, keadilan, kepentingan umum, karakteristik daerah dan kemampuan masyarakat dengan memegang teguh prinsip-prinsip akuntabilitas dan transparansi. Adapun ekstensifikasi Pendapatan Asli Daerah dilakukan dengan:

- a. Perluasan cakupan pengenaan pajak dan retribusi daerah dengan menambah jenis/obyek sumber penerimaan.
  - b. Mengembangkan pengelolaan aset dengan merubah beberapa obyek tanah/bangunan dari retribusi daerah menjadi sewa.
- b) Pendapatan Transfer

Optimalisasi Pendapatan Transfer dari Pemerintah Pusat dan Transfer Antar Daerah dilakukan dengan melaksanakan koordinasi dan konsultasi lebih intensif dengan Pemerintah Pusat dan Pemerintah Provinsi sebagai terkait dengan perhitungan, pemenuhan persyaratan, dan penyaluran dana transfer terkait.

## B. BELANJA DAERAH

Strategi pencapaian pembangunan melalui program dan kegiatan, belanja daerah disusun melalui pendekatan anggaran kinerja yang berorientasi pada pencapaian hasil dari input yang direncanakan. Namun demikian terdapat beberapa permasalahan dalam pelaksanaan belanja daerah, yaitu:

1. Tingginya tingkat kebutuhan daerah yang tidak seimbang dengan kapasitas fiskal yang dimiliki daerah sehingga menimbulkan kesenjangan fiskal. Sementara disisi lain masyarakat menuntut adanya perbaikan kualitas pelayanan dimana hal ini tentunya memerlukan sumber daya yang cukup besar dalam merealisasikannya.
2. Keterlambatan pelaksanaan kegiatan karena adanya keterlambatan dalam proses pengadaan barang dan jasa.

Sedangkan solusi dari permasalahan diatas adalah sebagai berikut:

1. Pengelolaan belanja daerah sesuai dengan anggaran berbasis kinerja (*performance based*) dengan menetapkan skala prioritas untuk mendukung pencapaian target kinerja utama untuk mendukung capaian target kinerja utama dengan menganut prinsip akuntabilitas, efektif dan efisiensi.
2. Melaksanakan koordinasi lebih intensif dengan entitas pengadaan barang dan jasa dalam rangka pendampingan percepatan proses pengadaan barang dan jasa.

## C. PEMBIAYAAN DAERAH

Permasalahan utama pembiayaan daerah dapat diuraikan sebagai berikut:

1. Adanya kecenderungan ketergantungan pembiayaan BUMD melalui penyertaan modal daerah.
2. Masih rendahnya tingkat efisiensi dan produktivitas dalam menjalankan usaha BUMD.

Adapun solusi atas permasalahan pembiayaan sebagai berikut:

1. Mengoptimalkan fungsi BUMD untuk menjadi persusahaan yang sehat dan produktif.



## **BAB IV**

### **KEBIJAKAN AKUNTANSI**

#### **4.1. Entitas Akuntansi/Entitas Pelaporan Keuangan Pemerintah Kota Malang**

Entitas akuntansi adalah unit pemerintahan Pengguna Anggaran/Pengguna Barang dan wajib menyelenggarakan akuntansi dan menyusun laporan keuangan yang terdiri dari Laporan Realisasi Anggaran, Laporan Operasional, Laporan Perubahan Ekuitas, Neraca, dan Catatan atas Laporan Keuangan untuk digabungkan pada entitas pelaporan. Pada Pemerintah Kota Malang, entitas akuntansi adalah setiap SKPD, unit kerja, PPKD yang diberi wewenang sebagai Pengguna Anggaran/Pengguna Barang di lingkungan Pemerintah Kota Malang.

Entitas Pelaporan adalah unit pemerintahan yang terdiri atas satu atau lebih entitas akuntansi yang menurut ketentuan perundang-undangan wajib menyampaikan laporan pertanggungjawaban berupa Laporan Keuangan yang terdiri dari Laporan Realisasi Anggaran, Laporan Arus Kas, Laporan Operasional, Laporan Perubahan Ekuitas, Neraca, Laporan Saldo Anggaran Lebih dan Catatan atas Laporan Keuangan. Entitas Pelaporan Pemerintah Kota Malang berada pada Badan Pengelola Keuangan dan Aset Daerah Kota Malang dengan alamat Jalan Simpang Majapahit Nomor 1 Malang.

#### **4.2. Basis Akuntansi yang Mendasari Penyusunan Laporan Keuangan Pemerintah Kota Malang**

##### **Basis Akuntansi**

Basis Akuntansi yang digunakan pada transaksi dan kejadian dalam Laporan Keuangan Pemerintah Kota Malang adalah Akuntansi berbasis Akrual. Basis akrual (*accrual basis*) adalah basis akuntansi yang mengakui pengaruh transaksi dan peristiwa lainnya pada saat transaksi dan peristiwa itu terjadi tanpa memperhatikan saat kas atau setara kas diterima atau dibayarkan.

#### **4.3. Basis Pengukuran yang Mendasari Penyusunan Laporan Keuangan Pemerintah Kota Malang**

##### **Basis Pengukuran**

Basis Pengukuran yang digunakan dalam Catatan atas Laporan Keuangan ini memberikan informasi yang diharapkan dapat menyajikan secara memadai dan dapat mengindikasikan setiap pos dalam Laporan Keuangan Pemerintah Kota Malang.

##### **a. Pendapatan**

Pendapatan Laporan Realisasi Anggaran (Pendapatan – LRA) adalah semua penerimaan Rekening Kas Umum Daerah yang menambah saldo anggaran lebih dalam periode tahun anggaran yang bersangkutan yang menjadi hak pemerintah daerah dan tidak perlu dibayar kembali oleh pemerintah daerah.

Pendapatan Laporan Operasional (Pendapatan – LO) adalah hak pemerintah daerah yang diakui sebagai penambah ekuitas dalam periode tahun anggaran yang bersangkutan dan tidak perlu dibayar kembali.

## 1) Pengakuan

### Pendapatan - LRA

- a) Pendapatan diakui pada saat kas telah diterima pada Rekening Kas Umum Daerah;
- b) Pendapatan diakui pada saat kas diterima oleh Bendahara Penerimaan dan hingga tanggal pelaporan belum disetorkan ke RKUD.

Pengembalian yang sifatnya sistemik (normal) dan berulang (*recurring*) atas penerimaan Pendapatan-LRA pada periode penerimaan maupun pada periode sebelumnya dibukukan sebagai pengurang Pendapatan-LRA.

Koreksi dan pengembalian yang sifatnya tidak berulang (*non-recurring*) atas penerimaan pendapatan LRA yang terjadi pada periode penerimaan Pendapatan-LRA dibukukan sebagai pengurang pendapatan LRA pada periode yang sama.

Koreksi dan pengembalian yang sifatnya tidak berulang (*non-recurring*) atas penerimaan Pendapatan-LRA yang terjadi pada periode sebelumnya dibukukan sebagai pengurang Saldo Anggaran Lebih pada periode ditemukannya koreksi dan pengembalian tersebut.

### Pendapatan - LO

- a) Pendapatan diakui pada saat Pemerintah Daerah memiliki hak atas pendapatan (*earned*)
- b) Pendapatan diakui pada saat Pemerintah Daerah menerima kas yang berasal dari transaksi pendapatan (*realized*)

Dalam kriteria pengakuan pendapatan, konsep keterukuran dan ketersediaan digunakan dalam pengertian derajat kepastian bahwa manfaat ekonomi masa depan yang berkaitan dengan pos pendapatan tersebut akan mengalir ke pemerintah daerah dalam periode tahun anggaran yang bersangkutan atau segera dapat digunakan untuk membayar kewajiban pada periode anggaran yang bersangkutan. Konsep ini diperlukan dalam menghadapi ketidakpastian lingkungan operasional pemerintah daerah. Pengkajian atas keterukuran dan ketersediaan yang melekat dalam arus manfaat ekonomi masa depan dilakukan atas dasar bukti yang dapat diperoleh pada saat penyusunan Laporan Keuangan Daerah.

Pencatatan dari setiap jenis pendapatan dan masing-masing nilai pendapatannya dicatat sampai dengan rincian obyek. Pengembalian yang sifatnya normal dan berulang (*recurring*) atas penerimaan pendapatan pada periode penerimaan maupun periode sebelumnya dibukukan sebagai pengurang pendapatan.

Koreksi dan pengembalian yang sifatnya tidak berulang (*non recurring*) atas penerimaan pendapatan yang terjadi pada periode penerimaan pendapatan dibukukan sebagai pengurang pendapatan pada periode yang sama.

Koreksi dan pengembalian yang sifatnya tidak berulang (*non recurring*) atas penerimaan pendapatan yang terjadi pada periode sebelumnya dibukukan sebagai pengurang ekuitas dana lancar pada akun SILPA pada periode ditemukannya koreksi dan pengembalian tersebut.

Akuntansi pendapatan disusun untuk memenuhi kebutuhan pertanggungjawaban sesuai dengan ketentuan dan untuk keperluan pengendalian bagi manajemen pemerintah daerah, baik yang dicatat oleh SKPD maupun PPKD.

Pendapatan daerah dirinci menurut kelompok pendapatan yang meliputi Pendapatan Asli Daerah, Dana Perimbangan, dan Lain-lain Pendapatan Daerah yang Sah.

## 2) Pengukuran

- a) Pengukuran Pendapatan LRA dan LO menggunakan uang rupiah berdasarkan nilai wajar imbalan (kas atau setara kas), yang diterima atau yang dapat diterima;
- b) Transaksi dalam mata uang asing harus dibukukan dengan mata uang rupiah. Jumlah mata uang asing tersebut dijabarkan menurut kurs tengah diukur dan dicatat pada tanggal transaksi menggunakan kurs tengah Bank Indonesia pada tanggal transaksi;

- c) Pengukuran Pendapatan LRA dan Pendapatan LO berdasarkan asas bruto, yaitu dengan membukukan penerimaan bruto dan tidak mencatat jumlah nettonya (setelah dikompensasi dengan pengeluaran);
- d) Dalam hal besaran pengurang terhadap pendapatan LRA bruto dan Pendapatan LO bruto bersifat variabel terhadap pendapatan dimaksud dan tidak dapat dianggarkan terlebih dahulu dikarenakan proses hukum belum selesai, maka asas bruto dapat dikecualikan.

### 3) **Pengungkapan**

Dalam Catatan atas Laporan Keuangan terdapat hal yang harus diungkapkan. Penerimaan pendapatan tahun berkenaan setelah tanggal berakhirnya tahun anggaran. Penjelasan mengenai pendapatan yang pada tahun pelaporan yang bersangkutan terjadi hal-hal yang bersifat khusus, dan juga informasi lain yang dianggap perlu untuk diungkapkan.

#### **b. Belanja**

Belanja adalah semua pengeluaran dari Rekening Kas Umum Daerah yang mengurangi Saldo Anggaran Lebih dalam periode tahun anggaran bersangkutan yang tidak akan diperoleh pembayarannya kembali oleh pemerintah daerah.

#### **c. Beban**

Beban adalah penurunan manfaat ekonomi atau potensi jasa dalam periode pelaporan yang menurunkan ekuitas yang dapat berupa pengeluaran atau konsumsi aset atau timbulnya kewajiban.

##### **1) Pengakuan Belanja - LRA**

Belanja diakui pada saat :

- a) Terjadinya pengeluaran dari RKUD;
- b) Khusus pengeluaran melalui bendahara pengeluaran pengakuannya terjadi pada saat pertanggungjawaban atas pengeluaran tersebut disahkan oleh unit yang mempunyai fungsi perbendaharaan;
- c) Transfer diakui pada saat terjadinya pengeluaran dari RKUD.

Koreksi atas pengeluaran belanja (penerimaan kembali belanja) yang terjadi pada periode pengeluaran belanja dibukukan sebagai pengurang belanja pada periode yang sama. Apabila diterima pada periode berikutnya, koreksi atas pengeluaran belanja dibukukan dalam Pendapatan-LRA dalam pos pendapatan lain-lain-LRA.

##### **Beban - LO**

Beban diakui pada saat:

- a) Timbulnya kewajiban  
Saat timbulnya kewajiban adalah saat terjadinya peralihan hak dari pihak lain ke pemerintah daerah tanpa diikuti keluarnya kas dari kas umum daerah.
- b) Terjadinya konsumsi aset  
Terjadinya konsumsi aset adalah saat pengeluaran kas kepada pihak lain yang tidak didahului timbulnya kewajiban dan/atau konsumsi aset non-kas dalam kegiatan operasional pemerintah daerah.
- c) Terjadinya penurunan manfaat ekonomi atau potensial jasa

Penurunan manfaat ekonomi atau potensi jasa terjadi pada saat penurunan nilai aset sehubungan dengan penggunaan aset bersangkutan/berlalu waktu.

Koreksi atas pengeluaran belanja (penerimaan kembali belanja) yang terjadi pada periode pengeluaran belanja dibukukan sebagai pengurang belanja pada periode yang sama. Apabila diterima pada periode berikutnya koreksi atas pengeluaran belanja dibukukan dalam Pendapatan-LRA dalam pos pendapatan lain-lain-LRA. Apabila dikaitkan dengan pengeluaran kas maka pengakuan beban dapat dilakukan dengan tiga kondisi, yaitu:

#### **Beban diakui sebelum pengeluaran kas**

Pengakuan ini dilakukan apabila dalam hal proses transaksi pengeluaran daerah terjadi perbedaan waktu antara pengakuan beban dan pengeluaran kas, dimana pengakuan beban dilakukan lebih dulu, maka pengakuan beban dapat dilakukan pada saat terbit dokumen penetapan/pengakuan beban/kewajiban walaupun kas belum dikeluarkan. Contohnya adalah dalam pengakuan beban bunga pinjaman adalah sesuai dengan tanggal jatuh tempo pada perjanjian pinjaman tanpa menunggu saat dilakukan pembayaran.

#### **Beban diakui bersamaan dengan saat pengeluaran kas**

Apabila perbedaan waktu antara saat pengakuan beban dan pengeluaran kas tidak signifikan serta masih dalam satu periode akuntansi. Apabila ditinjau dari perbandingan antara manfaat dan biaya maka transaksi jenis ini akan memberikan manfaat yang sama dan lebih efisien dibandingkan dengan perlakuan akuntansi (*accounting treatment*) dimana beban diakui pada saat timbulnya dokumen penetapan. Contohnya adalah pengakuan beban listrik dilakukan bersamaan dengan pengeluaran kas, dikarenakan terbitnya tagihan listrik dengan pembayaran tagihan listrik tersebut dilakukan dalam waktu yang tidak terlalu lama.

Nilai tagihan dan nilai pembayarannya sama, sehingga tidak menimbulkan utang atau dengan kata lain nilai beban yang merupakan kewajiban pemerintah daerah dibayar lunas melalui mekanisme pengeluaran kas.

Memenuhi sifat/karakteristik belanja operasional, dimana sifat dari anggaran belanja operasional hanya untuk keperluan satu tahun anggaran yang juga merupakan periode akuntansi dan ketentuan bahwa pemerintah daerah dilarang melakukan komitmen yang tidak ada anggarannya atau tidak boleh punya utang.

#### **Beban diakui setelah pengeluaran kas**

Pengakuan ini dilakukan apabila dalam hal proses transaksi pengeluaran daerah terjadi perbedaan waktu antara pengeluaran kas daerah dan pengakuan beban, maka pengakuan beban dapat dilakukan pada saat barang atau jasa dimanfaatkan walaupun kas sudah dikeluarkan. Pada saat pengeluaran kas mendahului saat barang atau jasa dimanfaatkan, pengeluaran tersebut belum dapat diakui sebagai beban. Pengeluaran kas tersebut diklasifikasikan di neraca sebagai Beban Dibayar Dimuka. Contohnya adalah pembayaran dimuka premi asuransi kebakaran untuk gedung dan bangunan untuk masa pertanggung jawaban tertentu yang melebihi satu periode akuntansi. Pengakuan beban adalah sebesar manfaat yang diterima pemerintah daerah pada satu periode akuntansi.

## **2) Pengukuran Belanja - LRA**

a) Menggunakan mata uang rupiah berdasarkan nilai sekarang kas yang dikeluarkan;

- b) Transaksi dalam mata uang asing harus dibukukan dengan mata uang rupiah dengan menjabarkan jumlah mata uang asing tersebut menurut kurs tengah diukur dan dicatat pada tanggal transaksi menggunakan kurs tengah Bank Indonesia pada tanggal transaksi;
- c) Belanja dilaksanakan berdasarkan azas bruto dan diukur berdasarkan nilai nominal yang dikeluarkan dan tercantum dalam dokumen pengeluaran yang sah;
- d) Untuk kepentingan penyusunan Laporan Realisasi Anggaran, transfer keluar diukur dan dicatat sebesar nilai SP2D yang diterbitkan atas beban anggaran transfer keluar.

**Beban - LO**

- a) Menggunakan mata uang rupiah berdasarkan nilai sekarang kas yang dikeluarkan;
- b) Transaksi dalam mata uang asing harus dibukukan dengan mata uang rupiah. Jumlah mata uang asing tersebut dijabarkan menurut kurs tengah diukur dan dicatat pada tanggal transaksi menggunakan kurs tengah Bank Indonesia pada tanggal transaksi;
- c) Beban dari transaksi non pertukaran diukur sebesar aset yang digunakan atau dikeluarkan;
- d) Beban dari transaksi pertukaran diukur dengan menggunakan harga yang sebenarnya yang dibayarkan, sebesar aset yang digunakan, disusutkan ataupun yang menjadi tagihan sesuai dengan perjanjian yang telah membentuk harga.
- e) Untuk kepentingan penyusunan Laporan Operasional, beban transfer diukur dan dicatat sebesar kewajiban transfer pemerintah daerah kepada pemerintah daerah lainnya/desa berdasarkan dokumen yang sah sesuai ketentuan yang berlaku.

**d. Pembiayaan**

Pembiayaan (*financing*) adalah seluruh transaksi keuangan pemerintah daerah, baik penerimaan maupun pengeluaran, yang perlu dibayar atau diterima kembali, yang dalam penganggaran pemerintah daerah terutama dimaksudkan untuk menutup defisit atau memanfaatkan surplus anggaran.

Pembiayaan terdiri dari:

**1) Penerimaan Pembiayaan**

Penerimaan pembiayaan adalah semua penerimaan yang perlu dibayar kembali baik pada tahun anggaran yang bersangkutan maupun pada tahun-tahun berikutnya. Penerimaan Pembayaran berasal dari penerimaan pinjaman, penjualan obligasi pemerintah daerah (*municipal bonds*), hasil privatisasi perusahaan daerah, penerimaan kembali pinjaman yang diberikan kepada pihak ketiga, penjualan investasi permanen lainnya, dan pencairan dana cadangan.

**2) Pengeluaran Pembiayaan**

Pengeluaran pembiayaan adalah semua pengeluaran yang akan diterima kembali baik pada tahun anggaran yang bersangkutan maupun pada tahun-tahun anggaran berikutnya. Pengeluaran pembiayaan berasal dari pemberian pinjaman kepada pihak ketiga, penyertaan modal pemerintah daerah, pembayaran kembali pokok pinjaman dalam periode tahun anggaran tertentu, dan pembentukan dana cadangan.

**3) Pengakuan**

- a) Penerimaan Pembiayaan diakui pada saat diterima pada Rekening Kas Umum Daerah;
- b) Pengeluaran pembiayaan diakui pada saat dikeluarkan dari Rekening Kas Umum Daerah;
- c) Selisih lebih/kurang antara Penerimaan dan pengeluaran selama satu periode pelaporan dicatat dalam pembiayaan netto.

- d) Pembentukan Dana Cadangan menambah Dana Cadangan yang bersangkutan. Hasil-hasil yang diperoleh dari pengelolaan Dana Cadangan di pemerintah daerah merupakan penambah Dana Cadangan. Hasil tersebut dicatat sebagai pendapatan-LRA dalam pos pendapatan asli daerah lainnya.

#### **4) Pengukuran**

- a) Pengukuran pengeluaran pembiayaan menggunakan mata uang rupiah berdasarkan nilai sekarang kas yang dikeluarkan;
- b) Transaksi dalam mata uang asing harus dibukukan dengan mata uang rupiah dengan menjabarkan jumlah mata uang asing tersebut menurut kurs tengah diukur dan dicatat pada tanggal transaksi menggunakan kurs tengah Bank Indonesia pada tanggal transaksi;
- c) Penerimaan pembiayaan dilaksanakan berdasarkan azas bruto yaitu dengan membukukan penerimaan bruto, dan tidak mencatat jumlah *nettonya* (setelah dikompesasi dengan pengeluaran).
- d) Penentuan sisa pembiayaan anggaran baik lebih ataupun kurang untuk setiap periode tergantung pada selisih realisasi penerimaan dan pengeluaran.

#### **e. Kas dan Setara Kas**

Kas adalah uang tunai dan saldo simpanan di bank yang setiap saat dapat digunakan untuk membiayai kegiatan pemerintah daerah; Setara Kas adalah investasi jangka pendek yang sangat likuid dan siap dijabarkan menjadi kas serta bebas dari resiko perubahan nilai yang signifikan, yang mempunyai masa jatuh tempo yang pendek, misalnya tiga bulan atau kurang dari tanggal perolehannya.

##### **1) Pengakuan**

Kas atau setara kas diakui pada saat diterima atau dibayarkan.

##### **2) Pengukuran**

Kas dicatat sebesar nilai nominal. Kas dalam mata uang asing dijabarkan dan dinyatakan dalam mata uang rupiah. Penjabaran mata uang asing menggunakan kurs tengah Bank Indonesia pada tanggal neraca.

#### **f. Investasi Jangka Pendek**

Investasi jangka pendek adalah investasi yang dapat segera dicairkan dan dimaksudkan untuk dimiliki selama 12 (dua belas) bulan atau kurang.

##### **1) Pengakuan**

Suatu pengeluaran kas dapat diakui sebagai investasi jangka pendek berdasarkan kemungkinan manfaat ekonomik atau jasa potensial di masa yang akan datang atas investasi tersebut dapat diperoleh pemerintah daerah atau apabila nilai perolehan atau nilai wajar investasi dapat diukur secara memadai. Pengeluaran untuk perolehan investasi jangka pendek diakui sebagai pengeluaran kas pemerintah daerah dan tidak dilaporkan sebagai belanja dalam laporan realisasi anggaran.

Penerimaan dari penjualan investasi jangka pendek diakui sebagai penerimaan kas pemerintah daerah dan tidak dilaporkan sebagai pendapatan dalam laporan realisasi anggaran.

Hasil investasi yang diperoleh dari investasi jangka pendek, antara lain berupa bunga deposito, bunga obligasi, dan deviden tunai (*cash deviden*) dicatat sebagai pendapatan.

##### **2) Pengukuran**

- a) Investasi jangka pendek dalam bentuk surat berharga dicatat sebesar nilai perolehan;

- b) Apabila investasi dalam bentuk surat berharga diperoleh tanpa biaya perolehan, maka investasi dinilai berdasarkan nilai wajar investasi pada tanggal perolehan yaitu sebesar harga pasar. Apabila tidak ada nilai wajar, biaya perolehan setara kas yang diserahkan atau nilai wajar aset lain yang diserahkan untuk memperoleh investasi tersebut;
- c) Investasi jangka pendek dalam bentuk non saham misal deposito jangka pendek dicatat sebesar nilai nominal deposito tersebut;
- d) Harga perolehan investasi dalam valuta asing harus dinyatakan dalam rupiah dengan menggunakan nilai tukar berdasarkan kurs tengah Bank Indonesia yang berlaku pada tanggal transaksi.

#### **g. Piutang**

Piutang adalah jumlah uang yang wajib dibayar kepada pemerintah daerah dan/atau hak pemerintah daerah yang dapat dinilai dengan uang sebagai akibat perjanjian atau akibat lainnya berdasarkan peraturan perundang-undangan atau akibat lainnya yang sah.

##### **1) Pengakuan**

Piutang diakui pada saat penyusunan laporan keuangan, ketika timbul klaim/hak untuk menagih uang atau manfaat ekonomi lainnya kepada entitas lain. Piutang dapat diakui ketika:

- a) Diterbitkan surat ketetapan/dokumen yang sah; atau
- b) Telah diterbitkan surat penagihan dan telah dilaksanakan penagihan; atau
- c) Belum dilunasi sampai dengan akhir periode pelaporan.

##### **2) Pengukuran**

Kriteria Pengukuran piutang sebagai berikut:

- a) Pengukuran piutang pendapatan yang berasal dari peraturan perundang undangan adalah sebagai berikut:
  - (1) Disajikan sebesar nilai yang belum dilunasi sampai dengan tanggal pelaporan dari setiap tagihan yang ditetapkan;
  - (2) Disajikan sebesar nilai yang belum dilunasi sampai dengan tanggal pelaporan dari setiap tagihan yang telah ditetapkan terutang oleh Pengadilan Pajak untuk Wajib Pajak yang mengajukan banding atau;
  - (3) Disajikan sebesar nilai yang belum dilunasi sampai dengan tanggal pelaporan dari setiap tagihan yang masih proses banding atas keberatan yang belum ditetapkan oleh majelis tuntutan ganti rugi.

- b) Pengukuran piutang yang berasal dari perikatan sebagai berikut:

- (1) Pemberian pinjaman

Piutang pemberian pinjaman dinilai dengan jumlah yang dikeluarkan dari kas daerah dan/atau apabila berupa barang jasa harus dinilai dengan nilai wajar pada tanggal pelaporan atas barang/jasa tersebut. Apabila dalam naskah perjanjian pinjaman diatur mengenai kewajiban bunga, denda, *comitment fee* dan/atau biaya pinjaman lainnya, maka akhir periode pelaporan harus diakui adanya bunga, denda, *comitment fee* dan/atau biaya pinjaman lainnya pada periode berjalan yang terutang (belum dibayar) pada akhir periode pelaporan.

- (2) Penjualan

Piutang dari penjualan diakui sebesar nilai sesuai naskah perjanjian penjualan yang terutang pada akhir periode pelaporan.

- (3) Kemitraan

Piutang yang timbul diakui berdasarkan ketentuan ketentuan yang dipersyaratkan

(4) Pemberian fasilitas/jasa

Piutang yang timbul diakui berdasarkan fasilitas atau jasa yang telah diberikan oleh pemerintah daerah pada akhir periode pelaporan, dikurangi dengan pembayaran atau uang muka yang diterima.

- c) Pengukuran piutang transfer disajikan sebesar nilai yang belum diterima sampai dengan tanggal pelaporan keuangan apabila telah diperoleh dokumen sumber yang berisi keputusan yang pasti/definitif yang dapat dipertanggungjawabkan terkait pendapatan transfer dimaksud.
- d) Pengukuran piutang ganti rugi sebagai berikut :
  - (1) Disajikan sebagai aset lancar sebesar nilai yang jatuh tempo dalam tahun berjalan dan akan ditagih dalam 12 (dua belas) bulan kedepan berdasarkan surat ketentuan penyelesaian yang telah ditetapkan;
  - (2) Disajikan sebagai aset lainnya terhadap nilai yang akan dilunasi diatas 12 (dua belas) bulan berikutnya.
- e) Pengakuan berikutnya (*subsequent measurement*) terhadap pengakuan awal piutang disajikan berdasarkan nilai berdasarkan nilai nominal tagihan yang belum dilunasi dikurangi penyisihan piutang tak tertagih.

## **h. Persediaan**

Persediaan adalah aset lancar dalam bentuk barang atau perlengkapan yang dimaksudkan untuk mendukung kegiatan operasional pemerintah daerah, dan barang-barang yang dimaksudkan untuk dijual dan/atau diserahkan dalam rangka pelayanan kepada masyarakat. Persediaan merupakan aset yang berwujud yang memenuhi kriteria sebagai berikut:

Barang atau perlengkapan (*supplies*) yang digunakan dalam rangka kegiatan operasional pemerintah daerah, misalnya barang pakai habis seperti alat tulis kantor, barang tak habis pakai seperti komponen peralatan dan pipa, dan barang bekas pakai seperti komponen bekas. Bahan atau perlengkapan (*supplies*) yang digunakan dalam proses produksi, misalnya bahan baku pembuatan alat-alat pertanian, bahan baku pembuatan benih. Barang dalam proses produksi yang dimaksudkan untuk dijual atau diserahkan kepada masyarakat, misalnya adalah alat-alat pertanian setengah jadi, benih yang belum cukup umur. Barang yang disimpan untuk dijual atau diserahkan kepada masyarakat dalam rangka kegiatan pemerintah daerah, contohnya hewan/tanaman. Persediaan dalam kondisi rusak atau usang tidak dilaporkan dalam neraca, tetapi diungkapkan dalam Catatan atas Laporan Keuangan.

### **1) Pengakuan**

Pengakuan persediaan terjadi pada saat:

- a) Potensi manfaat ekonomi masa depan diperoleh pemerintah daerah dan mempunyai nilai atau biaya yang dapat diukur dengan andal
- b) Diterima atau hak kepemilikannya dan/atau kepenguasaannya berpindah. Pada akhir periode akuntansi catatan persediaan disesuaikan dengan hasil inventarisasi fisik.

Pada akhir periode akuntansi catatan persediaan disesuaikan dengan hasil inventarisasi fisik. Seringkali terjadi selisih persediaan antara catatan persediaan menurut bendahara barang/pengurus barang atau catatan persediaan menurut fungsi akuntansi dengan hasil stock opname. Selisih persediaan dapat disebabkan karena persediaan hilang, usang, kadaluarsa, atau rusak. Apabila selisih persediaan dipertimbangkan sebagai suatu jumlah yang normal, maka selisih persediaan ini diperlakukan sebagai beban. Jika selisih persediaan dipertimbangkan sebagai suatu jumlah yang abnormal, maka selisih persediaan ini diperlakukan sebagai kerugian daerah. Persediaan bahan baku dan perlengkapan yang dimiliki proyek swakelola dan dibebankan ke suatu perkiraan aset untuk KDP, tidak dimasukkan sebagai persediaan.



## 2) Pengukuran

Persediaan disajikan sebesar:

- a) Biaya perolehan apabila diperoleh dengan pembelian. Biaya perolehan persediaan meliputi harga pembelian, biaya pengangkutan, biaya penanganan dan biaya lainnya yang secara langsung dapat dibebankan pada perolehan persediaan. Potongan harga, rabat, dan lainnya yang serupa mengurangi biaya perolehan.
- b) Harga pokok produksi apabila diperoleh dengan memproduksi sendiri. Harga pokok produksi persediaan meliputi biaya langsung yang terkait dengan persediaan yang diproduksi dan biaya tidak langsung yang dialokasikan secara sistematis.
- c) Nilai wajar, apabila diperoleh dengan cara lainnya seperti donasi. Harga/nilai wajar persediaan meliputi nilai tukar aset atau penyelesaian kewajiban antar pihak yang memahami dan berkeinginan melakukan transaksi wajar (*arm length transaction*). Persediaan hewan dan tanaman yang dikembangbiakkan dinilai dengan menggunakan nilai wajar.

### i. Investasi Jangka Panjang

Investasi Jangka Panjang adalah investasi yang dimaksudkan untuk dimiliki selama lebih dari 12 (dua belas) bulan. Investasi jangka panjang terdiri dari investasi nonpermanen dan investasi permanen.

#### 1) Pengakuan

Investasi Jangka Panjang diakui pada saat terdapat pengeluaran berupa kas dan/atau aset selain kas yang dapat memenuhi kriteria sebagai berikut:

- a) memungkinkan pemerintah daerah memperoleh manfaat ekonomik dan manfaat sosial atau jasa potensial di masa depan.
- b) nilai perolehan atau nilai wajar investasi dapat diukur secara memadai (*reliable*).

Pengeluaran untuk perolehan investasi jangka panjang diakui sebagai pengeluaran pembiayaan. Penerimaan dari penjualan investasi jangka panjang diakui sebagai penerimaan pembiayaan. Hasil investasi berupa dividen tunai yang diperoleh dari penyertaan modal pemerintah daerah yang pencatatannya menggunakan metode biaya, dicatat sebagai pendapatan hasil investasi. Sedangkan apabila menggunakan metode ekuitas, bagian laba yang diperoleh oleh pemerintah daerah akan dicatat mengurangi nilai investasi pemerintah daerah dan tidak dicatat sebagai pendapatan hasil investasi. Kecuali untuk dividen dalam bentuk saham yang diterima akan menambah nilai investasi pemerintah daerah dan ekuitas dana yang diinvestasikan dengan jumlah yang sama.

#### 2) Pengukuran

Untuk beberapa jenis investasi, terdapat pasar aktif yang dapat membentuk nilai pasar, dalam hal investasi yang demikian nilai pasar dipergunakan sebagai dasar penerapan nilai wajar. Sedangkan untuk investasi yang tidak memiliki pasar yang aktif dapat dipergunakan nilai nominal, nilai tercatat atau nilai wajar lainnya. Pengukuran investasi jangka panjang dilakukan sebagai berikut:

- a) Investasi permanen dicatat sebesar biaya perolehannya.
- b) Investasi non permanen:
  - (1) investasi yang dimaksudkan tidak untuk dimiliki berkelanjutan
  - (2) investasi dalam bentuk dana talangan untuk penyehatan perbankan yang akan segera dicairkan dinilai sebesar nilai bersih yang dapat direalisasikan.

- (3) penanaman modal di proyek-proyek pembangunan pemerintah pusat atau pemerintah daerah lainnya dinilai sebesar biaya pembangunan.
- c) Pengukuran investasi yang diperoleh dari nilai aset yang disertakan sebagai investasi pemerintah daerah, maka nilai investasi yang diperoleh adalah sebesar biaya perolehan, atau nilai wajar investasi tersebut jika harga perolehannya tidak ada.
- d) Harga perolehan investasi dalam valuta asing harus dinyatakan dalam rupiah dengan menggunakan nilai tukar sesuai kurs tengah Bank Indonesia yang berlaku pada tanggal transaksi.

#### **j. Aset Tetap**

Aset tetap adalah aset berwujud yang mempunyai masa manfaat lebih dari 12 (dua belas) bulan untuk digunakan dalam kegiatan pemerintah daerah atau dimanfaatkan oleh masyarakat umum.

Aset tetap diklasifikasikan : Tanah, Peralatan dan Mesin, Gedung dan Bangunan, Jalan Irigasi dan Jaringan, Aset Tetap Lainnya, dan Konstruksi dalam Pengerjaan. Kapitalisasi aset tetap adalah penentuan nilai pembukuan terhadap semua pengeluaran untuk memperoleh aset tetap hingga siap pakai, untuk meningkatkan kapasitas/efisiensi, dan/atau memperpanjang umur teknisnya dalam rangka menambah nilai-nilai aset tersebut.

##### **1) Pengakuan**

- a) Pengakuan aset tetap tanah, peralatan dan mesin, gedung dan bangunan, jalan irigasi dan jaringan, aset tetap lainnya sebagai berikut:
  - (1) Masa manfaat > dari 12 bulan.
  - (2) Biaya perolehan dapat diukur secara andal terdiri dari harga beli dan setiap biaya yang diatribusikan secara langsung.
  - (3) Peruntukan dan penggunaan tidak untuk dijual dan untuk dipergunakan
- b) Aset tetap diakui pada saat telah diterima atau diserahkan hak kepemilikannya atau pada saat penguasaannya berpindah;
- c) Klasifikasi aset tetap tanah, peralatan dan mesin, gedung dan bangunan dan aset tetap lainnya yang sudah tidak dipergunakan lagi untuk keperluan operasional pemerintah daerah, maka disajikan di pos “Aset Lainnya” sesuai dengan nilai tercatatnya.
- d) Klasifikasi aset tetap tanah, peralatan dan mesin, gedung dan bangunan dan aset tetap lainnya yang dimaksudkan untuk diserahkan kepada pihak lain, tidak dapat disajikan dalam aset tetap tersebut melainkan disajikan sebagai “Persediaan”.
- e) Suatu benda berwujud harus diakui sebagai KDP jika:
  - (1) adanya manfaat ekonomi masa yang akan datang berkaitan dengan aset tersebut akan diperoleh;
  - (2) biaya perolehan tersebut dapat diukur dengan handal; dan
  - (3) aset tersebut masih dalam proses pengerjaan.
- f) Apabila dalam konstruksi aset tetap pembangunan fisik proyek belum dilaksanakan, namun biaya-biaya yang dapat diatribusikan langsung ke dalam pembangunan proyek telah dikeluarkan, maka biaya-biaya tersebut harus diakui sebagai KDP aset yang bersangkutan.

##### **2) Pengukuran**

- a) Aset tetap dicatat sebesar biaya perolehan. Nilai aset tersebut dijumlahkan dengan biaya untuk memperolehnya, yaitu biaya administrasi, pengiriman, pemasangan sampai dengan aset tersebut dapat dipergunakan sesuai peruntukannya, tetapi bila tidak memungkinkan maka dapat dinilai berdasarkan nilai wajar pada saat perolehan;
- b) Biaya yang terkait dengan peningkatan bukti kepemilikan tanah dan biaya yang timbul atas penyelesaian sengketa tanah, akan dikapitalisasi dan ditambahkan pada harga perolehan aset tetap yang bersangkutan;

- c) Biaya perolehan gedung dan bangunan, jalan irigasi dan jaringan, aset tetap lainnya, dan konstruksi dalam pengerjaan yang dibangun dengan cara swakelola meliputi:
  - (1) biaya langsung untuk tenaga kerja, bahan baku;
  - (2) biaya tidak langsung
- d) peruntukannya, tetapi bila tidak memungkinkan maka dapat dinilai berdasarkan nilai wajar pada saat perolehan;
- e) Biaya yang terkait dengan peningkatan bukti kepemilikan tanah dan biaya yang timbul atas penyelesaian sengketa tanah, akan dikapitalisasi dan ditambahkan pada harga perolehan aset tetap yang bersangkutan;
- f) Biaya perolehan gedung dan bangunan, jalan irigasi dan jaringan, aset tetap lainnya, dan konstruksi dalam pengerjaan yang dibangun dengan cara swakelola meliputi:
  - (1) biaya langsung untuk tenaga kerja, bahan baku;
  - (2) biaya tidak langsung
- g) Biaya perolehan gedung dan bangunan, jalan irigasi dan jaringan, dan aset tetap lainnya dalam pengerjaan yang dibangun melalui kontrak konstruksi meliputi nilai kontrak, biaya perencanaan dan pengawasan, biaya perizinan, jasa konsultan dan pajak (serta tambahan biaya pengosongan dan pembongkaran untuk aset tetap jalan irigasi dan jaringan)
- h) Nilai perolehan KDP melalui kontrak konstruksi meliputi termin yang telah dibayarkan kepada kontraktor sehubungan dengan tingkat penyelesaian pekerjaan, kewajiban yang masih harus dibayar kepada kontraktor sehubungan dengan pekerjaan yang telah diterima tetapi belum dibayar pada tanggal pelaporan, dan pembayaran klaim kepada kontraktor atau pihak ketiga sehubungan dengan pelaksanaan kontrak konstruksi.
- i) Dalam pengukuran Aset Tetap pemerintah daerah melaksanakan depresiasi atau penyusutan terhadap nilai aset yang ada, kecuali aset tetap tanah. Nilai penyusutan untuk masing-masing periode diakui sebagai pengurang nilai tercatat aset tetap dalam neraca dalam akun “akumulasi penyusutan” dan “beban penyusutan” dalam laporan operasional.  
Aset Bersejarah (*heritage asset*) tidak disajikan di neraca namun aset tersebut harus diungkapkan dalam Catatan atas Laporan Keuangan. Beberapa aset tetap ditetapkan sebagai aset bersejarah dikarenakan kepentingan budaya, lingkungan, dan sejarah.

#### **k. Dana Cadangan**

Dana Cadangan adalah dana yang disisihkan untuk menampung kebutuhan yang memerlukan dana yang relatif besar yang tidak dapat dipenuhi dalam satu tahun anggaran.

##### **1) Pengakuan**

Dana cadangan diakui pada saat dilakukan penyisihan uang dan sesuai ketentuan yang diatur dalam peraturan daerah tentang ketentuan dana cadangan yang dimaksud.

##### **2) Pengukuran**

Dana cadangan dinilai sebesar nilai nominal dana cadangan yang dibentuk. Hasil yang diperoleh dari pengelolaan dana cadangan akan menambah dana cadangan yang bersangkutan, dan biaya yang timbul atas pengelolaan dana cadangan akan mengurangi dana cadangan bersangkutan.

#### **1. Aset Lainnya**

Aset lainnya adalah aset pemerintah daerah yang tidak dapat diklasifikasikan sebagai aset lancar, investasi jangka panjang, aset tetap, dan dana cadangan.

Aset Lainnya diklasifikasikan sebagai berikut: tagihan jangka panjang, kemitraan dengan pihak ketiga, aset tak berwujud, dan aset lain-lain menjadi kewenangan PPKD serta aset tak berwujud dan aset lain-lain yang menjadi kewenangan SKPD.

### 1) Pengakuan

- a) Tagihan jangka panjang terdiri dari tagihan penjualan angsuran dan tuntutan ganti rugi keuangan daerah.
- b) Tagihan penjualan angsuran diakui ketika terjadinya transaksi penjualan aset daerah yang didukung dokumen berupa perjanjian penjualan secara angsuran atau berita acara penjualan.
- c) Tagihan tuntutan kerugian daerah diakui ketika putusan tentang kasus TGR telah terbit yaitu berupa Surat Keputusan Pembebanan Penggantian Kerugian atau ketika adanya dokumen berupa Surat Keterangan Tanggung Jawab Mutlak (SKTJM).
- d) Kemitraan dengan pihak ketiga terdiri dari Sewa, Kerjasama Pemanfaatan (KSP), Bangun Guna Serah (BGS), dan Bangun Serah Guna (BSG). Diakui pada saat terjadi perjanjian kerjasama/kemitraan, yaitu dengan perubahan klasifikasi aset dari aset tetap menjadi aset lainnya kerjasama/kemitraan. Sedangkan Bangun Serah Guna (BGS) diakui pada saat pembangunan gedung dan/atau sarana berikut fasilitasnya selesai dan siap untuk digunakan/dioperasikan.
- e) Aset tak berwujud meliputi *goodwill*, lisensi dan *franchise*, hak cipta, paten, aset tidak berwujud dalam pengerjaan, dan aset tidak berwujud lainnya berupa *software* yang diakui pada saat pembelian/perolehan ketika aset tersebut telah siap untuk digunakan/memberikan manfaat; hasil kajian atau penelitian diakui apabila telah siap untuk digunakan dengan cara memberikan manfaat jangka panjang.
- f) Aset lain-lain diakui pada saat aset tetap tersebut dihentikan dari penggunaan aktif pemerintah daerah dan direklasifikasi ke dalam aset lain-lain.

### 2) Pengukuran

- a) Tagihan penjualan angsuran dinilai sebesar nominal dari kontrak/berita acara penjualan aset yang bersangkutan setelah dikurangi dengan angsuran yang telah dibayarkan.
- b) Tuntutan kerugian daerah dinilai sebesar nilai nominal dalam Surat Keputusan Pembebanan Penggantian Kerugian atau ketika adanya dokumen berupa Surat Keterangan Tanggung Jawab Mutlak (SKTJM) setelah dikurangi dengan setoran yang telah dilakukan oleh pegawai yang bersangkutan ke kas daerah.
- c) Sewa dinilai sebesar nilai nominal dari perjanjian/berita acara penjualan aset yang bersangkutan.
- d) Kerjasama Pemanfaatan (KSP) dinilai sebesar nilai nominal yang tercantum dalam perjanjian kerjasama pemanfaatan.
- e) Bangun Guna Serah (BGS) dicatat sebesar nilai buku aset tetap yang diserahkan oleh pemerintah daerah kepada pihak ketiga/investor untuk membangun aset BGS tersebut.
- f) Bangun Serah Guna (BSG) dicatat sebesar nilai perolehan aset tetap yang dibangun yaitu sebesar nilai aset tetap yang diserahkan pemerintah daerah ditambah dengan nilai perolehan aset yang dikeluarkan oleh pihak ketiga/investor untuk membangun aset tersebut.
- g) Aset Tak Berwujud dinilai sebesar harga perolehan. Aset tak berwujud yang diperoleh dari sumbangan atau donasi dicatat sebesar nilai wajar pada saat perolehan.
- h) Salah satu yang termasuk dalam kategori aset lain-lain adalah aset tetap yang dimaksudkan untuk dihentikan dari penggunaan aktif pemerintah daerah direklasifikasi ke aset lain-lain sebesar nilai buku.

Amortisasi aset tak berwujud lainnya adalah penyusutan terhadap aset tak berwujud lainnya berupa *software* dan kajian/penelitian yang dialokasikan secara sistematis dan rasional selama masa manfaatnya.

### **m. Kewajiban**

Kewajiban adalah utang yang timbul dari peristiwa masa lalu yang penyelesaiannya mengakibatkan aliran keluar sumber daya ekonomi pemerintah daerah.

#### **1) Pengakuan**

Kewajiban diakui pada saat kewajiban untuk mengeluarkan sumber daya ekonomi di masa depan timbul.

#### **2) Pengukuran**

Utang pemerintah daerah dicatat sebesar nilai nominalnya. Apabila utang tersebut dalam bentuk mata uang asing, maka dijabarkan dan dinyatakan dalam mata uang rupiah menggunakan kurs tengah bank sentral pada tanggal neraca.

### **4.4. Penerapan Kebijakan Akuntansi berkaitan dengan ketentuan yang ada dalam SAP**

Dalam penerapan Kebijakan Akuntansi pada penyusunan Laporan Keuangan Pemerintah Kota Malang telah mengacu pada Peraturan Pemerintah Nomor 71 Tahun 2010 tentang Standar Akuntansi Pemerintahan Berbasis Akrua. Pemerintah Kota Malang telah melaksanakan seluruh ketentuan yang terdapat dalam peraturan tersebut dan diatur lebih lanjut dengan Peraturan Walikota Malang Nomor 33 Tahun 2017 tentang Perubahan atas Peraturan Walikota Malang Nomor 14 Tahun 2014 tentang Sistem dan Kebijakan Akuntansi.

**BAB V**  
**PENJELASAN POS-POS LAPORAN KEUANGAN**

**5.1. LAPORAN REALISASI ANGGARAN**

Realisasi anggaran pendapatan dan belanja Pemerintah Kota Malang Tahun Anggaran 2023 untuk periode yang berakhir pada 31 Desember 2023 adalah sebagai berikut.

Pendapatan	Anggaran TA 2023	Realisasi TA 2023
	<b>2.377.889.254.705,00</b>	<b>2.344.815.945.277,81</b>
Belanja	Anggaran TA 2023	Realisasi TA 2023
	<b>2.829.655.226.955,00</b>	<b>2.596.706.284.209,93</b>

Penjelasan masing-masing pos Laporan Realisasi Anggaran sebagaimana dijelaskan dalam penjabaran berikut.

**5.1.1. PENDAPATAN LRA**

	31 Desember 2023	31 Desember 2022
	<b>2.344.815.945.277,81</b>	<b>2.171.753.457.135,85</b>

Pendapatan Daerah Pemerintah Kota Malang Tahun Anggaran 2023 setelah perubahan APBD 2023 (PAK) dianggarkan sebesar Rp2.377.889.254.705,00 dan terealisasi sebesar Rp2.344.815.945.277,81 atau 98,61%. Apabila dibandingkan dengan realisasi tahun 2022, pendapatan meningkat sebesar Rp173.062.488.141,96 atau 7,97%. Pendapatan tersebut terdiri atas:

**5.1.1.a PENDAPATAN ASLI DAERAH**

	31 Desember 2023	31 Desember 2022
	<b>792.120.013.218,17</b>	<b>718.337.293.395,35</b>

Pendapatan Asli Daerah yang dianggarkan dalam APBD Perubahan Tahun Anggaran 2023 sebesar Rp1.001.792.007.861,00 terealisasi sebesar Rp 792.120.013.218,17 atau 79,07%. Apabila dibandingkan dengan realisasi tahun 2022 terdapat peningkatan Rp73.782.719.822,82 atau sebesar 10,27% dengan rincian sebagai berikut.

**1) Pendapatan Pajak Daerah**

	31 Desember 2023	31 Desember 2022
	<b>610.369.015.650,81</b>	<b>547.446.866.621,47</b>

Anggaran penerimaan Pajak Daerah Tahun Anggaran 2023 adalah sebesar Rp834.000.000.000,00 yang terealisasi sebesar Rp610.369.015.650,81 atau 73,19% yang apabila dibandingkan dengan tahun 2022, pendapatan meningkat sebesar Rp62.922.149.029,34 atau 11,49% dengan rincian sebagai berikut:

**Tabel 5.1.1 Rincian Realisasi Pajak Daerah**

(dalam rupiah)

No	Jenis Penerimaan	Tahun 2023			Realisasi Tahun 2022	Selisih Realisasi Tahun 2023 dan 2022	% Selisih dibanding Realisasi 2022
		Anggaran	Realisasi	%			
1	Pajak Hotel	55.000.000.000,00	61.078.886.534,00	111,05	48.488.896.057,75	12.589.990.476,25	25,96
2	Pajak Restoran	150.000.000.000,00	147.217.181.793,97	98,14	106.982.055.718,22	40.235.126.075,75	37,61
3	Pajak Hiburan	74.000.000.000,00	11.589.026.921,03	15,66	9.131.368.296,25	2.457.658.624,78	26,91
4	Pajak Reklame	21.000.000.000,00	23.675.669.681,75	112,74	23.572.064.503,50	103.605.178,25	0,44
5	Pajak Penerangan Jalan	68.000.000.000,00	69.473.080.850,66	102,17	65.283.479.481,01	4.189.601.369,65	6,42
6	Pajak Parkir	8.000.000.000,00	8.247.066.990,00	103,09	6.753.159.353,00	1.493.907.637,00	22,12
7	Pajak Air Tanah	10.000.000.000,00	1.031.339.334,40	10,31	1.049.427.987,74	(18.088.653,34)	(1,72)
8	Pajak Bumi dan Bangunan Perdesaan dan Perkotaan (PBBP2)	73.000.000.000,00	73.190.850.966,00	100,26	73.170.534.037,00	20.316.929,00	0,03
9	Bea Perolehan Hak Atas Tanah dan Bangunan (BPHTB)	375.000.000.000,00	214.865.912.579,00	57,30	213.015.881.187,00	1.850.031.392,00	0,87
	<b>Jumlah</b>	<b>834.000.000.000,00</b>	<b>610.369.015.650,81</b>	<b>73,19</b>	<b>547.446.866.621,47</b>	<b>62.922.149.029,34</b>	<b>11,49</b>

Peningkatan realisasi pajak daerah tahun 2023 sebesar Rp62.922.149.029,34 dan capaian pajak daerah sebesar 73,19% dapat diuraikan sebagai berikut:

**a) Pajak Hotel**

Realisasi pajak hotel tahun 2023 sebesar 61.078.886.534,00 dari anggaran sebesar 55.000.000.000,00 atau sebesar 111,05% disebabkan adanya pelampauan pajak hotel dan pelampauan pajak rumah penginapan dan sejenisnya. Pelampauan pajak hotel disebabkan karena banyak wisatawan dari luar Kota Malang dan meningkatnya jumlah kunjungan kerja pegawai pemerintah daerah lainnya ke Kota Malang. Sedangkan, pelampauan pajak rumah penginapan dan sejenisnya disebabkan karena selain menginap di hotel banyak wisatawan dari luar Kota Malang yang berkunjung yang memilih rumah penginapan untuk tempat beristirahat selama berwisata di Kota Malang dikarenakan tarifnya yang cenderung lebih terjangkau daripada hotel atau wisma pariwisata, terlebih ketika *high season* banyak pengunjung yang mungkin sudah kehabisan hotel dan sejenisnya sehingga memilih menginap di rumah penginapan.

Perbandingan antara total realisasi penerimaan pajak hotel tahun 2022 dengan total realisasi penerimaan pajak hotel tahun 2023 ada peningkatan sebesar Rp12.589.990.476,25 atau sekitar 25,96% dikarenakan adanya upaya pemulihan ekonomi yang baik di Kota Malang sehingga perekonomian semakin stabil dan pertumbuhan ekonomi juga membaik serta komoditas yang meningkat seiring dengan terkendalinya pasca

pandemi COVID-19 di Kota Malang. Upaya perekonomian pasca pandemi COVID-19 dapat dilihat dari antusias atau banyaknya masyarakat yang mengunjungi Kota Malang dan menginap di hotel-hotel di Kota Malang, baik dengan tujuan berwisata maupun kunjungan pekerjaan.

Adapun penjelasan pajak hotel sebagai berikut:

1. Pajak Hotel

Kenaikan signifikan pajak hotel sebesar Rp10.460.828.835,00 atau sekitar 23,16% dibandingkan tahun 2022 dikarenakan banyak wisatawan dari luar Kota Malang dan meningkatnya jumlah kunjungan kerja pegawai Pemerintah Daerah lainnya ke Kota Malang sehingga peningkatan pajak hotel cukup signifikan.

2. Pajak Wisma Pariwisata

Kenaikan signifikan pajak wisma pariwisata sebesar Rp56.868.184,00 atau sekitar 31,31% dibandingkan tahun 2022 dikarenakan banyak wisatawan dari luar Kota Malang dan meningkatnya jumlah kunjungan kerja pegawai pemerintah daerah lainnya ke Kota Malang sehingga peningkatan pajak hotel cukup signifikan. Selain hotel juga banyak wisatawan yang memilih wisma pariwisata untuk tempat beristirahat selama berwisata di Kota Malang, karena wisma pariwisata juga memiliki berbagai daya tarik yang tidak kalah dengan hotel.

3. Pajak Rumah Penginapan dan Sejenisnya

Kenaikan signifikan pajak rumah penginapan sebesar Rp987.386.626,75 atau sekitar 65,48% dibandingkan tahun 2022 dikarenakan banyak wisatawan dari luar Kota Malang yang berkunjung sehingga terjadi peningkatan pajak hotel cukup signifikan. Selain hotel juga banyak wisatawan yang memilih Rumah Penginapan untuk tempat beristirahat selama berwisata di Kota Malang dikarenakan tarifnya yang cenderung lebih terjangkau daripada hotel atau wisma pariwisata, terlebih ketika high season banyak pengunjung yang mungkin sudah kehabisan hotel dan sejenisnya sehingga memilih menginap di rumah penginapan.

4. Pajak Rumah Kos dengan Jumlah Kamar Lebih dari 10 (Sepuluh)

Kenaikan signifikan rumah kos sebesar Rp1.084.906.830,50 atau sekitar 66,47% dibandingkan tahun 2022 dikarenakan banyak wisatawan dari luar Kota Malang dan meningkatnya jumlah kunjungan kerja pegawai pemerintah daerah lainnya ke Kota Malang sehingga peningkatan Pajak Hotel cukup signifikan. Namun, biasanya kos harian akan meningkat ketika musim mahasiswa baru dan musim wisuda mahasiswa. Hal ini dikarenakan banyak mahasiswa baru yang masih mencari tempat penginapan sementara untuk pengurusan kuliah sedangkan untuk mahasiswa yang lulus atau wisuda banyak yang menggunakan rumah kos harian untuk keluarga atau sanak saudara yang hadir dari luar kota. Alasan- alasan itulah yang menunjang kenaikan Pajak Rumah Kos secara signifikan.

**b) Pajak Restoran**

Perbandingan antara total realisasi penerimaan pajak restoran tahun 2022 dengan total realisasi penerimaan pajak restoran tahun 2023 ada kenaikan sebesar Rp40.235.126.075,75 atau sekitar 37,61% dikarenakan adanya upaya pemulihan ekonomi yang baik di Kota Malang sehingga perekonomian semakin stabil dan pertumbuhan ekonomi juga membaik dan komoditas juga meningkat, seiring dengan hal itu dapat dilihat dari banyaknya muncul restoran/ rumah makan/ kafe baru dengan berbagai keunikannya yang banyak menarik minat konsumen, dengan daya tarik tersebut restoran/ rumah makan/ kafe di Kota Malang juga mampu menyesuaikan dengan daya konsumtif masyarakat Kota Malang sehingga hal tersebut menjadi penunjang yang signifikan bagi penerimaan pajak restoran. Selain itu, kenaikan ini imbas dari semakin banyaknya jumlah objek pajak restoran yang menjamur serta semakin meningkatnya tren *delivery order* dan kunjungan/ makan di restoran/ *dine in*.



Adapun penjelasan pajak restoran sebagai berikut:

1. Pajak Restoran dan Sejenisnya

Kenaikan signifikan Pajak Restoran sebesar Rp13.530.002.661,80 atau sekitar 26,87% dibandingkan tahun 2022 dikarenakan adanya upaya pemulihan ekonomi yang baik di Kota Malang sehingga perekonomian semakin stabil dan pertumbuhan ekonomi juga membaik dan komoditas juga meningkat, seiring dengan hal itu dapat dilihat dari banyaknya muncul restoran baru dengan berbagai keunikannya yang banyak menarik minat konsumen, dengan daya tarik tersebut restoran di Kota Malang juga mampu menyesuaikan dengan daya konsumtif masyarakat Kota Malang sehingga hal tersebut menjadi penunjang yang signifikan bagi penerimaan.

2. Pajak Rumah Makan dan Sejenisnya

Kenaikan pajak rumah makan sebesar Rp17.789.767.674,73 atau sekitar 43,96% dibandingkan tahun 2022 dikarenakan adanya upaya pemulihan ekonomi yang baik di Kota Malang sehingga perekonomian semakin stabil dan pertumbuhan ekonomi juga membaik dan komoditas juga meningkat, seiring dengan hal itu dapat dilihat dari banyaknya muncul rumah makan baru yang menawarkan berbagai cita rasa yang sesuai dengan selera masyarakat umum, dengan daya tarik tersebut rumah makan di Kota Malang juga mampu menyesuaikan dengan daya konsumtif masyarakat Kota Malang sehingga hal tersebut menjadi penunjang yang signifikan bagi penerimaan Pajak Rumah Makan.

3. Pajak Kafetaria dan Sejenisnya

Kenaikan pajak kafetaria dan sejenisnya sebesar Rp8.915.355.739,22 atau sekitar 55,13% dibandingkan tahun 2022 dikarenakan adanya upaya pemulihan ekonomi yang baik di Kota Malang sehingga perekonomian semakin stabil dan pertumbuhan ekonomi juga membaik dan komoditas juga meningkat, seiring dengan hal itu dapat dilihat dari banyaknya muncul kafe baru yang menawarkan berbagai fasilitas yang sesuai dengan kebutuhan masyarakat umum terutama mahasiswa seperti tersedianya WiFi, jam operasional yang lebih panjang dari kebanyakan kafe pada umumnya dan sebagainya, dengan daya tarik tersebut kafe di Kota Malang juga mampu menyesuaikan dengan daya konsumtif masyarakat Kota Malang sehingga hal tersebut menjadi penunjang yang signifikan bagi penerimaan Pajak Restoran (kafe).

**c) Pajak Hiburan**

Realisasi pendapatan pajak hiburan tahun 2023 sebesar Rp11.589.026.921,03 dari target sebesar Rp74.000.000.000,00 atau sebesar 15,66%, pendapatan pajak hiburan tidak mencapai target disebabkan karena banyaknya penyelenggaraan konser atau event-event besar sejenis yang tertunda pada tahun 2023, selain itu pajak pameran tidak mencapai target disebabkan karena kegiatan pameran dirasa terkesan monoton yang mengakibatkan kurangnya minat masyarakat. Sehingga, penyelenggaraan kegiatan pameran tidak banyak dilakukan di Kota Malang yang menyebabkan target tidak tercapai.

Perbandingan antara total realisasi penerimaan pajak hiburan tahun 2022 dengan total realisasi penerimaan pajak hiburan tahun 2023 ada kenaikan yang signifikan sebesar Rp2.457.658.624,78 atau sekitar 26,91% dikarenakan beberapa daerah di Kota Malang banyak yang menyelenggarakan objek hiburan dengan berbagai ragam ditambah lagi dengan antusias masyarakat yang berbeda dari beberapa tahun kebelakang pasca COVID-19.

Adapun penjelasan pajak hiburan sebagai berikut:

1. Pajak Tontonan Film

- Kenaikan pajak tontonan film sebesar Rp91.526.126,50 atau sekitar 1,83% dibandingkan tahun 2022 dikarenakan banyaknya tontonan yang menarik ditambah lagi dengan mulainya bermunculan bioskop baru sehingga mendorong keinginan untuk masyarakat merasakan fasilitas bioskop dan menikmati tontonan film-film yang semakin menarik. Hal tersebut yang meningkatkan pajak hiburan dari sektor tontonan film.
2. Pajak Pagelaran Kesenian/Musik/Tari/ Busana  
Kenaikan pajak pagelaran seni sebesar Rp362.936.519,00 atau sekitar 76,31% dibandingkan tahun 2022 dikarenakan jumlah mahasiswa yang cukup banyak sehingga Kota Malang diwarnai oleh aneka ragam kebudayaan baik dari kancah nasional maupun internasional. Hal tersebut sedikit banyak mempengaruhi industri hiburan di Kota Malang. Sehingga banyak pagelaran baik kesenian/musik/tari/busana marak diadakan dan banyak *event* ramai dikunjungi masyarakat yang mayoritas diadakan oleh mahasiswa, banyak perubahan budaya tersebut yang akhirnya banyak menarik perhatian masyarakat baik Kota Malang maupun di luar Kota Malang.
  3. Pajak Pameran  
Penurunan pajak pameran Rp13.772.500,00 atau sekitar 7,84% dibandingkan tahun 2022 dikarenakan penyelenggaraan hiburan pameran kurang variatif dan terkesan monoton sehingga minat masyarakat menurun dan kurang antusias terhadap objek hiburan terutama dari sektor pameran.
  4. Pajak Diskotik, Karaoke, Klub Malam, dan Sejenisnya  
Kenaikan pajak diskotik, karaoke, klub malam sebesar Rp259.535.043,00 atau sekitar 45,67% dibandingkan tahun 2022 dikarenakan penyelenggaraan hiburan dan *event* marak diadakan ramai pengunjung. Antusias masyarakat Kota Malang sangat tinggi terhadap industri hiburan yang semakin maju dan menarik setiap tahunnya. Ditambah lagi dengan banyaknya pub/ diskotik/ klub malam yang baru buka di Kota Malang.
  5. Pajak Pacuan Kuda, Kendaraan Bermotor,dan Permainan Ketangkasan  
Kenaikan pajak pacuan kuda, kendaraan bermotor, dan permainan ketangkasan sebesar Rp1.169.451.290,53 atau sekitar 50,90% dibandingkan tahun 2022 dikarenakan penyelenggaraan hiburan pameran marak diadakan, dan banyak *event* yang ramai pengunjung. Antusias masyarakat baik Kota Malang maupun luar Kota Malang sangat tinggi terutama di sektor permainan ketangkasan. Didukung dengan bertambahnya objek permainan ketangkasan di berbagai daerah di Kota Malang.
  6. Pajak Panti Pijat, Refleksi, Mandi Uap/Spa dan Pusat Kebugaran  
Kenaikan pajak panti pijat sebesar Rp382.000.045,75 atau sekitar 81,45% dibandingkan tahun 2022 dikarenakan banyak bermunculan objek baik panti pijat, refleksi, mandi uap/spa dan pusat kebugaran baru, sehingga menarik minat masyarakat Kota Malang, dari sektor objek panti pijat, refleksi, mandi uap/spa tidak jarang peminatnya juga berasal dari wisatawan yang berasal dari luar Kota Malang. Selain itu, banyak layanan yang menarik yang ditawarkan kepada konsumen. Hal tersebut yang membuat kenaikan pajak hiburan dari sektor pajak panti pijat, refleksi, mandi uap/spa dan pusat kebugaran.
  7. Pajak Pertandingan Olahraga  
Kenaikan Pajak Pertandingan Olahraga sebesar Rp205.982.100,00 dibandingkan tahun 2022 atau sekitar 147,43% dibandingkan dengan tahun 2022 dikarenakan banyaknya *event* atau acara baik lokal maupun skala nasional yang diadakan di Kota Malang. Sehingga mempengaruhi kenaikan pajak pertandingan olahraga.

#### **d) Pajak Reklame**

Realisasi pendapatan pajak reklame tahun 2023 sebesar Rp23.675.669.681,75 dari target sebesar Rp21.000.000.000,00 atau sebesar 112,74%, disebabkan karena banyaknya objek pajak baru yang memanfaatkan media reklame sebagai media promosi usaha.

Perbandingan antara total realisasi penerimaan pajak reklame Tahun 2022 dengan total realisasi penerimaan pajak reklame tahun 2023 ada kenaikan sebesar Rp103.605.178,25 atau sekitar 0,44% disebabkan karena banyaknya objek pajak baru yang memanfaatkan media reklame sebagai media promosi usaha.

Adapun penjelasan pajak reklame sebagai berikut:

1. Pajak Reklame Papan/Billboard/Videotron/Megatron

Penurunan pajak reklame papan/billboard/videotron/megatron sebesar Rp155.345.934,08 atau sekitar 0,72% disebabkan karena tarif reklame videotron/ megatron cenderung lebih tinggi sehingga banyak yang beralih ke jenis reklame lain.

2. Pajak Reklame Kain

Kenaikan pajak reklame kain sebesar Rp244.247.396,33 atau sekitar 12,39% dibandingkan tahun 2022 dikarenakan banyaknya penyelenggara *event* maupun produk yang dipakai masyarakat mulai bangkit, sehingga memasang iklan untuk memasarkan produknya.

3. Pajak Reklame Melekat/Stiker

Pajak reklame melekat/stiker sebesar Rp0,00 dibandingkan tahun 2022 atau tidak mengalami kenaikan/penurunan disebabkan karena pada era sekarang stiker dirasa kurang efektif dan mengeluarkan biaya lebih. Sehingga masyarakat beralih ke media sosial sebagai media promosi.

4. Pajak Reklame Selebaran

Kenaikan pajak reklame selebaran sebesar Rp 14.400.000,00 dibandingkan tahun 2022 yang tidak ada pendapatan pajak reklame selebaran dikarenakan selebaran di rasa efektif untuk media promosi dengan harga yang cukup terjangkau.

5. Pajak Reklame Berjalan/Mobil

Kenaikan pajak reklame berjalan/mobil sebesar Rp 303.716,00 atau sekitar 0,31% dibandingkan tahun 2022 dikarenakan kurang efektifnya media reklame berjalan/mobil, masyarakat masih acuh dan kurang memperhatikan media bila terpasang pada kendaraan/mobil. Perusahaan-perusahaan juga lebih memilih memasarkan online daripada menggunakan kendaraan/mobil box.

#### **e) Pajak Penerangan Jalan**

Perbandingan antara total realisasi penerimaan pajak penerangan jalan tahun 2022 dengan total realisasi penerimaan pajak penerangan jalan tahun 2023 ada kenaikan sebesar Rp4.189.601.369,65 atau sebesar 6,42% dikarenakan adanya kerjasama yang baik dengan PT. PLN sehingga penerimaan PPJ PLN meningkat dibandingkan tahun 2022. Ditunjang dengan banyaknya tempat usaha baru yang memanfaatkan penerangan jalan sumber lain.

Adapun penjelasan pajak penerangan jalan sebagai berikut:

1. Pajak Penerangan Jalan Dihasilkan Sendiri

Penurunan Pajak PPJ Dihasilkan sendiri sebesar Rp1.363.993,35 atau sekitar 0,41% dibandingkan tahun 2022 dikarenakan minimnya penggunaan genset sehingga berakibat pada penurunan pajak penerangan jalan dihasilkan sendiri.

2. Pajak Penerangan Jalan Sumber Lain

Kenaikan Pajak PPJ Sumber Lain sebesar Rp4.190.965.363,00 atau sekitar 6,45% dibandingkan tahun 2022 dikarenakan banyaknya tempat usaha baru sehingga pemakaian listrik meningkat dan berpengaruh pada kenaikan pajak penerangan jalan sumber lain.

**f) Pajak Parkir**

Perbandingan realisasi penerimaan pajak parkir tahun 2022 dengan realisasi penerimaan pajak parkir tahun 2023, jika dibandingkan total penerimaan secara keseluruhan mengalami kenaikan signifikan sebesar Rp1.493.907.637,00 atau sebesar 22,12% dikarenakan kinerja penerimaan pajak yang semakin baik. Peningkatan tersebut dapat dipahami bahwa dengan pertumbuhan ekonomi yang cukup baik, maka tingkat konsumsi masyarakat dan transportasi di Kota Malang menjadi tinggi. Beberapa upaya yang perlu diperhatikan dalam rangka meningkatkan penerimaan dari sektor pajak parkir antara lain adalah dengan melakukan pendataan titik parkir baru dan penentuan titik parkir antara wilayah yang termasuk kategori pajak dan wilayah yang termasuk kategori retribusi. Ditambah lagi dengan banyaknya meningkatnya objek pajak hotel, restoran, dan hiburan yang memakai jasa parkir sehingga mempengaruhi kenaikan pajak parkir.

**g) Pajak Air Tanah**

Realisasi pendapatan pajak air tanah tahun 2023 sebesar Rp1.031.339.334,40 dari target sebesar Rp10.000.000.000 atau sebesar 10,31%, Pendapatan pajak air tanah tidak mencapai target disebabkan belum diberlakukannya NPA sesuai Peraturan Gubernur No. 2 Tahun 2022 tentang HDA sebagai dasar penghitungan NPA.

Perbandingan realisasi penerimaan pajak air tanah tahun 2022 dengan realisasi penerimaan pajak air tanah tahun 2023, jika dibandingkan total penerimaan secara keseluruhan mengalami penurunan sebesar Rp18.088.653,34 atau sekitar 1,72%.

**h) Pajak Bumi dan Bangunan Perdesaan dan Perkotaan**

Perbandingan realisasi penerimaan PBB tahun 2022 dengan realisasi penerimaan PBB tahun 2023, jika dibandingkan total penerimaan secara keseluruhan mengalami kenaikan sebesar Rp20.316.929,00 atau sekitar 0,03% Dengan adanya upaya penagihan pajak melalui kegiatan Sambang Kelurahan, GSP, dan penyampaian SPPT PBB secara langsung kepada masyarakat sebagai upaya percepatan dan himbauan pembayaran PBB, maka realisasi penerimaan PBB tahun 2023 bisa melebihi dari realisasi penerimaan tahun 2022.

**i) Bea Perolehan Hak Atas Tanah dan Bangunan (BPHTB)**

Realisasi Bea Perolehan Hak Atas Tanah dan Bangunan (BPHTB) Tahun 2023 sebesar Rp214.865.912.579,00 dari target sebesar Rp375.000.000.000,00 atau sebesar 57,3%, BPHTB tidak mencapai target disebabkan karena:

1. Terjadi reviu atas penyesuaian NJOP tanah yang mengakibatkan keterlambatan pada proses penetapan dan pencetakan SPPT PBB-P2 sehingga proses pengajuan berkas BPHTB juga ikut menunggu hasil penetapan NJOP dan PBB-P2;
2. Dengan adanya penyesuaian NJOP tersebut mengakibatkan resistensi di pihak wajib pajak dan stakeholder (IPPAT, REI dll) yang akan melakukan transaksi dan pengajuan BPHTB, sehingga proses pengajuan berkas menjadi sangat sedikit. Badan Pendapatan Daerah membutuhkan waktu lebih panjang untuk melakukan sosialisasi dan koordinasi dengan IPPAT, REI dan stakeholder lainnya terkait penyesuaian NJOP yang dilakukan.

Perbandingan Realisasi Penerimaan BPHTB tahun 2022 dengan Realisasi Penerimaan BPHTB tahun 2023, secara keseluruhan mengalami kenaikan yaitu sebesar Rp1.850.031.392,00 atau sekitar 0,87%, hal ini disebabkan oleh banyaknya waktu yang dihabiskan untuk sosialisasi dan koordinasi dengan stakeholder serta banyaknya jumlah berkas BPHTB yang besarnya sudah ditetapkan namun belum terbayarkan oleh pihak wajib pajak, namun dengan adanya kenaikan NJOP di beberapa wilayah berdampak pada meningkatnya penerimaan BPHTB.

## 2) Pendapatan Retribusi Daerah

31 Desember 2023	31 Desember 2022
<b>49.774.180.383,00</b>	<b>41.460.096.255,00</b>

Anggaran penerimaan Retribusi Daerah Tahun Anggaran 2023 adalah sebesar Rp55.019.090.400,00 dan terealisasi sebesar Rp 49.774.180.383,00 atau 90,47% yang apabila dibandingkan dengan realisasi tahun 2022 mengalami kenaikan sebesar Rp8.314.084.128,00 atau 20,05%. Adapun rincian pendapatan retribusi daerah sebagai berikut.

**Tabel 5.1.2 Rincian Pendapatan Retribusi Daerah**

(dalam rupiah)

No	Jenis Penerimaan	OPD Teknis	Tahun 2023			Realisasi Tahun 2022	Selisih Realisasi Tahun 2023 dan 2022	% Selisih dibanding Realisasi 2022
			Anggaran	Realisasi	%			
<b>A</b>	<b>Retribusi Jasa Umum</b>		<b>35.358.530.000,00</b>	<b>37.010.457.075,00</b>	<b>104,67</b>	<b>35.431.171.800,00</b>	<b>1.579.285.275,00</b>	<b>4,46</b>
1	Retribusi Pelayanan Kesehatan	Dinas Kesehatan	405.625.000,00	362.837.500,00	89,45	252.202.500,00	110.635.000,00	43,87
2	Retribusi Pelayanan Persampahan/ Kebersihan	Dinas Lingkungan Hidup	17.000.000.000,00	20.215.698.000,00	118,92	18.191.569.500,00	2.024.128.500,00	11,13
3	Retribusi Pelayanan Parkir di Tepi Jalan Umum	Dinas Perhubungan	7.700.000.000,00	6.432.225.000,00	83,54	6.740.108.000,00	(307.883.000,00)	(4,57)
4	Retribusi Pelayanan Pasar	Dinas Koperasi Usaha Kecil dan Menengah, Perindustrian dan Perdagangan	7.250.000.000,00	7.049.267.500,00	97,23	6.892.127.500,00	157.140.000,00	2,28
5	Retribusi Pengujian Kendaraan Bermotor	Dinas Perhubungan	2.700.480.000,00	2.283.346.500,00	84,55	2.792.293.500,00	(508.947.000,00)	(18,23)
6	Retribusi Penyediaan dan/atau Penyedotan Kakus	Dinas Lingkungan Hidup, Dinas Pekerjaan Umum, Penataan Ruang, Perumahan dan Kawasan Permukiman	61.300.000,00	118.090.000,00	192,64	58.880.000,00	59.210.000,00	100,56
7	Retribusi Pengolahan Limbah Cair	Dinas Pekerjaan Umum, Penataan Ruang, Perumahan dan Kawasan Permukiman	241.125.000,00	317.811.275,00	131,80	288.775.000,00	29.036.275,00	10,05
8	Retribusi Pelayanan Tera/Tera Ulang	Dinas Koperasi Usaha Kecil dan Menengah, Perindustrian dan Perdagangan	0,00	231.181.300,00	0,00	215.215.800,00	15.965.500,00	7,42
<b>B</b>	<b>Retribusi Jasa Usaha</b>		<b>6.471.500.000,00</b>	<b>6.587.603.061,00</b>	<b>101,79</b>	<b>5.297.515.955,00</b>	<b>1.290.087.106,00</b>	<b>24,35</b>
1	Retribusi Pemakaian Kekayaan Daerah	BKAD, Dinas Pendidikan dan Kebudayaan, DPUPR	1.571.500.000,00	1.629.193.425,00	103,67	1.726.774.855,00	(97.581.430,00)	(5,65)
2	Retribusi Terminal	Dinas Perhubungan	0,00	0,00	0,00	147.545.000,00	(147.545.000,00)	(100,00)
3	Retribusi Tempat Khusus Parkir	Dinas Perhubungan	4.400.000.000,00	4.259.361.536,00	96,80	2.874.655.000,00	1.384.706.536,00	48,17
4	Retribusi Tempat Rekreasi dan Olahraga	Dinas Kepemudaan, Olah Raga dan Pariwisata	450.000.000,00	699.048.100,00	155,34	548.541.100,00	150.507.000,00	27,44
5	Retribusi Penjualan Produksi Usaha Daerah	Dinas Ketahanan Pangan dan Pertanian	50.000.000,00	0,00	0,00	0,00	0,00	0,00

No	Jenis Penerimaan	OPD Teknis	Tahun 2023			Realisasi Tahun 2022	Selisih Realisasi Tahun 2023 dan 2022	% Selisih dibanding Realisasi 2022
			Anggaran	Realisasi	%			
<b>C</b>	<b>Retribusi Perizinan Tertentu</b>		<b>13.189.060.400,00</b>	<b>6.176.120.247,00</b>	<b>46,83</b>	<b>731.408.500,00</b>	<b>5.444.711.747,00</b>	<b>744,41</b>
1	Retribusi Izin Mendirikan Bangunan	Dinas Tenaga Kerja dan Penanaman Modal	13.000.000.000,00	5.710.940.247,00	43,93	693.858.500,00	5.017.081.747,00	723,07
2	Retribusi Izin Tempat Penjualan Minuman Beralkohol	Dinas Koperasi, Usaha Kecil, dan Menengah, Perindustrian, dan Perdagangan	100.000.000,00	450.750.000,00	450,75	20.000.000,00	430.750.000,00	2.153,75
3	Retribusi Izin Trayek untuk Menyediakan Pelayanan Angkutan Umum	Dinas Tenaga Kerja dan Penanaman Modal,	89.060.400,00	14.430.000,00	16,20	17.550.000,00	(3.120.000,00)	(17,78)
	<b>Jumlah</b>		<b>55.019.090.400,00</b>	<b>49.774.180.383,00</b>	<b>90,47</b>	<b>41.460.096.255,00</b>	<b>8.314.084.128,00</b>	<b>20,05</b>

Pencapaian retribusi daerah sebesar Rp49.774.180.383,00 dari anggaran sebesar Rp55.019.090.400,00 atau sebesar 90,47% disebabkan adanya pelampauan target pada retribusi jasa umum, pelampauan target pada retribusi jasa usaha, dan tidak tercapainya target retribusi perizinan tertentu.

Pencapaian retribusi jasa umum sebesar Rp37.010.457.075,00 dari anggaran sebesar Rp35.358.530.000 atau sebesar 104,67%. Adapun penjelasan retribusi jasa umum adalah sebagai berikut:

1. Pelampauan retribusi pelayanan persampahan/kebersihan tahun 2023 sebesar 118,92% disebabkan karena retribusi kebersihan naik karena penyesuaian tarif dengan Peraturan Daerah Nomor 1 Tahun 2021.
2. Pelampauan retribusi penyediaan dan/atau penyedotan kakus tahun 2023 sebesar 192,64% disebabkan karena banyak yang menyewa mobil toilet karena pandemi COVID-19 sudah berakhir.
3. Pelampauan retribusi pengolahan limbah cair tahun 2023 sebesar 131,80% disebabkan karena adanya perubahan tarif yang sebelumnya berdasarkan pada Peraturan Daerah Nomor 3 Tahun 2015 tentang Retribusi Jasa Umum untuk retribusi pengolahan limbah cair dikenakan Rp15.000,00 per tangki, yang setelah itu di berlakukannya Perda Retribusi Jasa Umum Nomor 1 Tahun 2021 tentang perubahan atas Perda Nomor 3 Tahun 2015 tentang retribusi jasa umum. Tarif pengolahan limbah cair dikenakan Rp25.000,00 per m<sup>3</sup>.
4. Pelampauan Retribusi Pelayanan Tera/Tera Ulang disebabkan karena adanya pengawasan terhadap alat-alat ukur, takar, timbang, dan perlengkapannya (UTTP) sehingga meningkatnya kesadaran Wajib Tera Ulang untuk melakukan tera ulang UTTP.

Pencapaian Retribusi Jasa Usaha sebesar Rp6.587.603.061,00 dari anggaran sebesar Rp6.471.500.000,00 atau sebesar 101,79%. Adapun penjelasan Retribusi Jasa Usaha sebagai berikut:

1. Pelampauan retribusi tempat rekreasi dan olahraga tahun 2023 sebesar 155,34% karena kesadaran masyarakat untuk berolahraga semakin tinggi karena pandemi covid-19 sudah berakhir.
2. Retribusi penjualan produksi usaha daerah tahun 2023 belum mencapai target sebesar 0,00% disebabkan karena menindaklanjuti hasil pemeriksaan BPK Tahun 2021 dimana pemungutan retribusi tidak memiliki dasar hukum dan sampai sekarang perda tentang pemungutan retribusi penjualan usaha daerah yaitu penjualan benih ikan belum disahkan. Berdasarkan hasil pemeriksaan BPK Tahun 2021 atas pengelolaan pendapatan retribusi pemakaian kekayaan daerah berupa penjualan benih ikan pada Dinas Ketahanan Pangan dan Pertanian

Kota Malang belum mempunyai dasar untuk penentuan retribusinya, sehingga sejak bulan Mei 2021 tidak dilakukan kegiatan penjualan benih ikan sehingga target tahun 2022 tidak terpenuhi.

Retribusi Perizinan Tertentu sebesar sebesar Rp6.176.120.247,00 dari anggaran sebesar Rp13.189.060.400,00 atau sebesar 46,83%.

Adapun rinciannya sebagai berikut:

1. Retribusi Izin Mendirikan Bangunan tahun 2023 belum mencapai target atau sebesar 43,93% disebabkan karena masih menggunakan peraturan daerah yang lama. Kenaikan retribusi izin mendirikan bangunan sebesar 723,39% dibandingkan dengan tahun 2022 disebabkan karena aplikasi Sistem Informasi Manajemen Bangunan Gedung (SIMBG) sudah berjalan dengan baik.
2. Retribusi izin tempat penjualan minuman beralkohol tahun 2023 melampaui target pendapatan sebesar 450,75% karena adanya pelanggaran pengurusan Ijin Tempat Penjualan Minuman Beralkohol (ITPBM). kenaikan retribusi izin tempat penjualan minuman beralkohol sebesar 2153,75% dari tahun 2022 disebabkan karena banyak pengusaha melakukan pengurusan ijin tempat minuman beralkohol.
3. Retribusi izin trayek untuk menyediakan pelayanan angkutan umum tahun 2023 belum mencapai target atau sebesar 16,20% disebabkan karena retribusi trayek terkendala kondisi angkutan kota yang tidak seluruhnya beroperasi dan eksistensinya tersaingi oleh angkutan *online*.

### 3) Pendapatan Hasil Pengelolaan Kekayaan Daerah yang Dipisahkan

31 Desember 2023	31 Desember 2022
<b>30.267.899.526,91</b>	<b>29.510.003.383,89</b>

Anggaran penerimaan Hasil Pengelolaan Kekayaan Daerah yang Dipisahkan Tahun 2023 sebesar Rp29.453.299.602,00 dan terealisasi sebesar Rp30.267.899.526,91 atau 102,77% yang apabila dibandingkan dengan realisasi tahun 2022 mengalami kenaikan sebesar Rp757.896.143,02 atau 2,57%. Adapun rincian pendapatan Hasil Pengelolaan Kekayaan Daerah yang Dipisahkan sebagai berikut.

**Tabel 5.1.3 Rincian Pendapatan Hasil Pengelolaan Kekayaan Daerah yang Dipisahkan**

(dalam rupiah)

No	Jenis Penerimaan	Tahun 2023			Realisasi Tahun 2022
		Anggaran	Realisasi	%	
1	Bagian Laba yang Dibagikan kepada Pemerintah Daerah (Dividen) atas Penyertaan Modal pada BUMD (Lembaga Keuangan)—Bank Jatim	5.095.028.363,00	5.767.485.186,91	113,20	5.661.021.907,89
2	Bagian Laba yang Dibagikan kepada Pemerintah Daerah (Dividen) atas Penyertaan Modal pada BUMD (Lembaga Keuangan)—BPR Tugu Arta	601.053.997,00	743.197.098,00	123,65	341.012.531,00
3	Bagian Laba yang Dibagikan kepada Pemerintah Daerah (Dividen) atas Penyertaan Modal pada BUMD (Aneka Usaha)—Perumda Tunas	0,00	0,00	0,00	0,00

No	Jenis Penerimaan	Tahun 2023			Realisasi Tahun 2022
		Anggaran	Realisasi	%	
4	Bagian Laba yang Dibagikan kepada Pemerintah Daerah (Dividen) atas Penyertaan Modal pada BUMD (Bidang Air Minum)—Perumda Air Minum Tugu Tirta	23.757.217.242,00	23.757.217.242,00	100,00	23.507.968.945,00
	<b>Jumlah</b>	<b>29.453.299.602,00</b>	<b>30.267.899.526,91</b>	<b>102,77</b>	<b>29.510.003.383,89</b>

Bagian Laba yang Dibagikan kepada Pemerintah Daerah (Dividen) atas Penyertaan Modal pada BUMD (Lembaga Keuangan) terdiri dari Dividen Bank Jatim sebesar Rp5.767.485.186,91, dan Dividen BPR Tugu Arta sebesar Rp743.197.098,00 Bagian Laba yang Dibagikan kepada Pemerintah Daerah (Dividen) atas Penyertaan Modal pada BUMD (Bidang Air Minum)—Perumda Air Minum Tugu Tirta sebesar Rp23.757.217.242,00.

#### 4) Lain-lain Pendapatan Asli Daerah Yang Sah

31 Desember 2023	31 Desember 2022
<b>101.708.917.657,45</b>	<b>99.920.327.134,99</b>

Anggaran penerimaan Lain-lain Pendapatan Asli Daerah yang Sah Tahun 2023 sebesar Rp83.319.617.859,00 dan terealisasi sebesar Rp101.708.917.657,45 atau 122,07% yang apabila dibandingkan dengan realisasi tahun 2022 mengalami kenaikan sebesar Rp1.788.590.522,46 atau 1,79%. Adapun rincian pendapatan Lain-lain Pendapatan Asli Daerah yang Sah sebagai berikut:

**Tabel 5.1.4 Rincian Lain-lain Pendapatan Asli Daerah yang Sah**

(dalam rupiah)

No	Jenis Penerimaan	Tahun 2023		%	Realisasi Tahun 2022
		Anggaran	Realisasi		
1	Hasil Penjualan BMD yang Tidak Dipisahkan	0,00	6.530.643.172,00	0,00	286.483.111,00
2	Hasil Pemanfaatan BMD yang Tidak Dipisahkan	17.400.000.000,00	19.177.512.262,00	110,22	24.650.985.923,00
3	Jasa Giro	7.000.000.000,00	3.509.152.049,85	50,13	3.155.365.220,09
4	Pendapatan Bunga	5.000.000.000,00	6.833.835.616,34	136,68	7.293.698.630,05
5	Penerimaan atas Tuntutan Ganti Kerugian Keuangan Daerah	0,00	34.804.500,00	0,00	19.237.500,00
6	Pendapatan Denda atas Keterlambatan Pelaksanaan Pekerjaan	0,00	1.357.786.532,79	0,00	2.431.571.098,66
7	Pendapatan Denda Pajak Daerah	0,00	3.423.133.931,69	0,00	3.982.315.092,07
8	Pendapatan Denda Retribusi Daerah	0,00	15.244.020,00	0,00	0,00
9	Pendapatan Hasil Eksekusi atas Jaminan	0,00	595.537.417,38	0,00	317.914.960,79



No	Jenis Penerimaan	Tahun 2023		%	Realisasi Tahun 2022
		Anggaran	Realisasi		
10	Pendapatan dari Pengembalian	1.000.000.000,00	1.927.288.603,49	192,73	3.856.132.945,67
11	Pendapatan BLUD	52.919.617.859,00	58.280.418.051,91	110,13	53.908.554.053,66
13	Pendapatan Denda Pengakhiran Sewa BMD	0,00	22.561.500,00	0,00	15.018.600,00
14	Pendapatan Denda atas Pelanggaran Peraturan Daerah	0,00	1.000.000,00	0,00	3.050.000,00
	<b>Jumlah</b>	<b>83.319.617.859,00</b>	<b>101.708.917.657,45</b>	<b>122,07</b>	<b>99.920.327.134,99</b>

Pencapaian Lain-lain Pendapatan Asli Daerah yang Sah sebesar Rp101.708.917.657,45 dari anggaran sebesar Rp83.319.617.859,00 atau sebesar 122,07% disebabkan adanya pelampauan target pada hasil penjualan BMD yang tidak dipisahkan, pelampauan target pada pendapatan bunga, pelampauan target dari pendapatan pengembalian dan pelampauan target dari pendapatan BLUD. Adapun penjelasannya sebagai berikut:

1. Pelampuan Hasil Penjualan BMD yang Tidak Dipisahkan karena adanya Penjualan Tanah untuk Perumahan PNS, dan Banyaknya Perangkat Daerah yang mengajukan Penghapusan Barang Milik Daerah.
2. Pelampuan Hasil Pemanfaatan BMD yang Tidak Dipisahkan tahun 2023 sebesar 110,22% karena penambahan sewa BMD dari retribusi sewa terutama untuk kegiatan usaha kecil menengah, kegiatan pendidikan dan lokasi strategis. Selain itu, terdapat penambahan sewa BMD dari retribusi sewa terutama untuk kegiatan usaha kecil menengah, kegiatan pendidikan dan lokasi strategis.
3. Pelampuan Pendapatan Bunga tahun 2023 sebesar 136,68% disebabkan karena adanya tingkat suku bunga yang kompetitif yang diberikan oleh Bank Jatim sebagai penerima investasi.
4. Pelampuan Pendapatan dari Pengembalian tahun 2023 sebesar 192,73% karena adanya pembayaran belanja yang tidak sesuai dengan ketentuan peraturan perundang-undangan. Selain itu, adanya pengembalian kelebihan belanja hibah meningkat signifikan karena realisasi belanja hibah di entitas penerima hibah tidak terserap optimal.
5. Pelampuan Pendapatan BLUD tahun 2023 sebesar 110,13% karena peningkatan jumlah pasien di RSUD menyebabkan jumlah klaim BPJS meningkat sehingga pendapatan naik sebesar 1,19% dari target. Selain itu, jumlah pasien di Puskesmas meningkat sehingga pendapatan Kapitasi Puskesmas naik rata-rata sebesar 1,08% dari pendapatan kapitasi.

#### 5.1.1.b PENDAPATAN TRANSFER

	31 Desember 2023	31 Desember 2022
	<b>1.552.647.976.062,00</b>	<b>1.450.405.048.247,00</b>

Jumlah realisasi diatas adalah realisasi Pendapatan Transfer tahun 2023 yang dianggarkan sebesar Rp1.376.097.246.844,00 dan terealisasi sebesar Rp1.552.647.976.062,00 atau 112,83% yang apabila dibandingkan dengan realisasi tahun 2022 mengalami kenaikan sebesar Rp102.242.927.815,00 atau 7,05%, yang terdiri dari:

**1) Transfer Pemerintah Pusat – Dana Perimbangan**

31 Desember 2023                      31 Desember 2022  
**1.233.407.465.441,00      1.164.294.384.628,00**

Jumlah tersebut adalah realisasi Dana Perimbangan tahun 2023 yang dianggarkan sebesar Rp1.223.468.228.000,00 dan terealisasi sebesar Rp1.233.407.465.441,00 atau 100,81% yang apabila dibandingkan dengan realisasi tahun 2022 mengalami kenaikan sebesar Rp69.113.080.813,00 atau 5,94% dengan rincian sebagai berikut.

**a) Dana Bagi Hasil Pajak**

31 Desember 2023                      31 Desember 2022  
**112.450.734.000,00      106.141.341.637,00**

Jumlah tersebut adalah realisasi penerimaan Dana Bagi Hasil Pajak tahun 2023 yang dianggarkan sebesar Rp112.450.734.000,00 dan terealisasi sebesar Rp112.450.734.000,00 atau 100,00% yang apabila dibandingkan dengan realisasi tahun 2022 mengalami kenaikan sebesar Rp6.309.392.363,00 atau 5,94%. Pelampauan target Dana Bagi Hasil Pajak disebabkan oleh tingginya realisasi Dana Bagi Hasil dari Pajak Bumi dan Bangunan yang mencapai Rp3.125.698.000,00 atau 100,00% dibanding target pendapatan sebesar Rp3.125.698.000,00, Bagi Hasil dari Pajak Penghasilan (PPh) Pasal 25 dan Pasal 29 wajib pajak orang Pribadi dalam negeri dan PPh. Pasal 21 dengan realisasi sebesar Rp52.945.655.000,00 atau 100% dibanding target pendapatan sebesar Rp52.945.655.000,00, dan DBH Cukai Hasil Tembakau dengan realisasi sebesar Rp56.379.381.000,00 atau 100% dibandingkan dengan target pendapatan sebesar Rp56.379.381.000,00. Adapun rincian Dana Bagi Hasil Pajak adalah sebagai berikut:

**Tabel 5.1.5 Rincian Dana Bagi Hasil Pajak – Pusat**

(dalam rupiah)

No	Jenis Penerimaan	Tahun 2023			Realisasi Tahun 2022
		Anggaran	Realisasi	%	
1	Bagi Hasil dari Pajak Bumi dan Bangunan	3.125.698.000,00	3.125.698.000,00	100,00	6.376.201.675,00
2	Bagi Hasil dari Pajak Penghasilan (PPh) Pasal 25 dan Pasal 29 wajib pajak orang Pribadi dalam negeri dan PPh. Pasal 21	52.945.655.000,00	52.945.655.000,00	100,00	60.877.838.012,00
3	DBH Cukai Hasil Tembakau (CHT)	56.379.381.000,00	56.379.381.000,00	100,00	38.887.301.950,00
	<b>Jumlah</b>	<b>112.450.734.000,00</b>	<b>112.450.734.000,00</b>	<b>100,00</b>	<b>106.141.341.637,00</b>

**b) Pendapatan Bagi Hasil Bukan Pajak/Sumber Daya Alam (SDA)**

31 Desember 2023                      31 Desember 2022  
**49.405.105.218,00      82.278.172.590,00**

Jumlah tersebut adalah realisasi Dana Bagi Hasil Bukan Pajak/SDA yang dianggarkan pada tahun 2023 sebesar Rp31.984.203.000,00 dan terealisasi sebesar Rp49.405.105.218,00 atau 154,47%. Apabila dibandingkan dengan tahun 2022, realisasi Dana Bagi Hasil Bukan Pajak/Sumber Daya Alam (SDA) mengalami penurunan sebesar Rp32.873.067.372,00 atau 39,95%. Adapun rincian Dana Bagi Hasil Bukan Pajak/SDA sebagai berikut:

**Tabel 5.1.6 Rincian Dana Bagi Hasil Bukan Pajak/SDA**

No	Jenis Penerimaan	Tahun 2023			Realisasi Tahun 2022
		Anggaran	Realisasi	%	
1	DBH Sumber Daya Alam (SDA) Minyak Bumi	27.812.985.000,00	45.233.887.218,00	162,64	72.612.806.873,00
2	DBH Sumber Daya Alam (SDA) Gas Bumi	2.083.438.000,00	2.083.438.000,00	100,00	4.175.690.966,00
3	DBH Sumber Daya Alam (SDA) Pengusahaan Panas Bumi	10.437.000,00	10.437.000,00	100,00	46.240.672,00
4	DBH Sumber Daya Alam (SDA) Mineral dan Batubara-Landrent	0,00	240.645.300,00	0,00	0,00
5	Dana Bagi Hasil (DBH) Sumber Daya Alam (SDA) Mineral dan Batubara-Royalty	687.558.000,00	446.912.700,00	65,00	3.049.142.985,00
6	DBH Sumber Daya Alam (SDA) Kehutanan-Provisi Sumber Daya Hutan (PSDH)	156.651.000,00	156.651.000,00	100,00	435.980.094,00
7	DBH Sumber Daya Alam (SDA) Perikanan	1.233.134.000,00	1.233.134.000,00	100,00	1.958.311.000,00
	<b>Jumlah</b>	<b>31.984.203.000,00</b>	<b>49.405.105.218,00</b>	<b>154,47</b>	<b>82.278.172.590,00</b>

**c) Dana Alokasi Umum (DAU)**

31 Desember 2023	31 Desember 2022
<b>826.400.603.605,00</b>	<b>785.673.513.760,00</b>

Jumlah tersebut adalah realisasi penerimaan Dana Alokasi Umum tahun 2023 yang dianggarkan sebesar Rp820.437.393.000,00 dan terealisasi sebesar Rp826.400.603.605,00 atau 100,73%. Dana Alokasi umum apabila dibandingkan dengan tahun 2022 mengalami kenaikan sebesar Rp40.727.089.845,00 atau 5,18%.

**d) Dana Alokasi Khusus (DAK)**

31 Desember 2023	31 Desember 2022
<b>245.151.022.618,00</b>	<b>190.201.356.641,00</b>

Jumlah tersebut adalah realisasi penerimaan Dana Alokasi Khusus tahun 2023 yang dianggarkan sebesar Rp258.595.898.000,00 dan terealisasi sebesar Rp245.151.022.618,00 atau 94,80%, apabila dibandingkan dengan realisasi tahun 2022 mengalami peningkatan sebesar Rp54.949.665.977,00 atau 28,89%. Realisasi penerimaan Dana Alokasi Khusus kurang dari anggaran yang ditetapkan pada DAK Fisik yang

terrealisasi sebesar Rp15.967.259.384,00 atau 85,13% dari anggaran sebesar Rp18.755.225.000,00, dan DAK Non Fisik yang terrealisasi sebesar Rp229.183.763.234,00 atau 95,56% dari anggaran sebesar Rp239.840.673.000,00.

Adapun rincian realisasi Dana Alokasi Khusus Pusat adalah sebagai berikut:

**Tabel 5.1.7 Rincian Dana Alokasi Khusus (DAK) – Pusat**

(dalam rupiah)

No	Jenis Penerimaan	Tahun 2023			Realisasi Tahun 2022
		Anggaran	Realisasi	%	
<b>A</b>	<b>DAK Fisik</b>	<b>18.755.225.000,00</b>	<b>15.967.259.384,00</b>	<b>85,13</b>	<b>13.614.853.380,00</b>
1	DAK Fisik-Bidang Pendidikan-Reguler-PAUD	495.000.000,00	487.036.470,00	98,39	0,00
2	DAK Fisik-Bidang Pendidikan-Reguler-SD	3.452.216.000,00	2.623.643.600,00	76,00	951.760.000,00
3	DAK Fisik-Bidang Pendidikan-Reguler-SMP	1.797.912.000,00	1.355.608.600,00	75,40	0,00
4	DAK Fisik-Bidang Kesehatan dan KB-Reguler-Pelayanan Kefarmasian	0,00	0,00	0,00	1.005.294.413,00
5	DAK Fisik-Bidang Kesehatan dan KB-Reguler-KB	0,00	0,00	0,00	86.158.000,00
6	DAK Fisik-Bidang Air Minum-Reguler	0,00	0,00	0,00	1.189.470.000,00
7	DAK Fisik-Bidang Sanitasi-Reguler	6.177.926.000,00	0,00	0,00	3.612.100.000,00
8	DAK Fisik-Bidang Sanitasi-Penugasan	0,00	6.131.600.000,00	0,00	0,00
9	DAK Fisik-Bidang Kesehatan dan KB-Reguler-Penurunan AKI dan AKB	6.387.956.000,00	0,00	0,00	0,00
10	DAK Fisik-Bidang Kesehatan dan KB-Reguler-Penguatan Percepatan Penurunan Stunting	0,00	4.989.134.000,00	0,00	88.500.000,00
11	DAK Fisik-Bidang Kesehatan dan KB-Reguler-Pengendalian Penyakit	110.438.000,00	108.900.000,00	98,61	3.977.839.208,00
12	DAK Fisik-Bidang Kesehatan dan KB-Reguler-Penguatan Sistem Kesehatan	333.777.000,00	271.336.714,00	81,29	2.703.731.759,00
<b>B</b>	<b>DAK Non-Fisik</b>	<b>239.840.673.000,00</b>	<b>229.183.763.234,00</b>	<b>95,56</b>	<b>176.586.503.261,00</b>
1	DAK Non Fisik-BOS Reguler	98.158.400.000,00	97.330.908.524,00	99,16	67.106.609.741,00
2	DAK Non Fisik-BOS Kinerja	5.287.500.000,00	5.207.500.000,00	98,49	60.000.000,00
3	DAK Non Fisik-TPG PNSD	90.410.676.000,00	90.037.191.574,00	99,59	81.408.120.665,00
4	DAK Non Fisik-Tamsil Guru PNSD	4.752.500.000,00	2.947.756.999,00	62,03	1.808.400.000,00
5	DAK Non Fisik-BOP PAUD	14.953.800.000,00	14.538.023.790,00	97,22	13.550.833.000,00
6	DAK Non Fisik-BOP Pendidikan Kesetaraan	3.737.800.000,00	3.721.450.000,00	99,56	3.379.200.000,00
7	DAK Non Fisik-BOP Museum dan Taman Budaya-Museum	1.400.000.000,00	1.374.099.350,00	98,15	1.288.433.000,00
8	DAK Non Fisik-BOKKB-BOK	7.905.954.000,00	13.136.415.765,00	166,16	1.147.743.839,00
9	DAK Non Fisik-BOKKB-Pengawasan Obat dan Makanan	692.784.000,00	0,00	0,00	0,00
10	DAK Non Fisik-BOKKB-Akreditasi Puskesmas	5.312.866.000,00	0,00	0,00	0,00

No	Jenis Penerimaan	Tahun 2023			Realisasi Tahun 2022
		Anggaran	Realisasi	%	
11	DAK Non Fisik-BOKKB-BOKB	6.206.838.000,00	0,00	0,00	5.380.525.660,00
12	DAK Non Fisik-PK2UKM	420.370.000,00	0,00	0,00	389.836.500,00
13	DAK Non Fisik-Dana Pelayanan Kepariwisata	0,00	0,00	0,00	698.232.000,00
14	DAK Non Fisik-Fasilitasi Penanaman Modal	263.110.000,00	244.913.432,00	93,08	180.383.856,00
15	DAK Non Fisik-Dana Ketahanan Pangan Dan Pertanian	338.075.000,00	229.895.000,00	68,00	188.185.000,00
16	DAK Non Fisik-PK2UMK	0,00	415.608.800,00	0,00	0,00
	<b>Jumlah</b>	<b>258.595.898.000,00</b>	<b>245.151.022.618,00</b>	<b>94,80</b>	<b>190.201.356.641,00</b>

Pemerintah Kota Malang mendapatkan alokasi DAK yang terdiri atas DAK fisik dengan alokasi sebesar Rp15.967.259.384,00 dan DAK non fisik dengan alokasi sebesar Rp229.183.763.234,00 sehingga total alokasi DAK untuk Pemerintah Kota Malang TA 2023 adalah sebesar Rp245.151.022.618,00.

## 2) Transfer Pemerintah Pusat Lainnya

31 Desember 2023	31 Desember 2022
<b>22.160.938.000,00</b>	<b>40.048.548.000,00</b>

Jumlah tersebut adalah realisasi penerimaan Dana Penyesuaian tahun 2023 yang dianggarkan sebesar Rp22.160.938.000,00 dan terealisasi sebesar Rp22.160.938.000,00 atau 100%. Adapun rincian Transfer Pemerintah Pusat Lainnya adalah sebagai berikut.

**Tabel 5.1.8 Rincian Transfer Pemerintah Pusat Lainnya - Pusat**

(dalam rupiah)

No	Jenis Penerimaan	Tahun 2023			Realisasi Tahun 2022
		Anggaran	Realisasi	%	
1	Dana Insentif Daerah	22.160.938.000,00	22.160.938.000,00	100,00	40.048.548.000,00
	<b>Jumlah</b>	<b>22.160.938.000,00</b>	<b>22.160.938.000,00</b>	<b>100,00</b>	<b>40.048.548.000,00</b>

## 3) Transfer Pemerintah Provinsi

31 Desember 2023	31 Desember 2022
<b>297.079.572.621,00</b>	<b>246.062.115.619,00</b>

Jumlah tersebut adalah realisasi Pendapatan Transfer Pemerintah Provinsi tahun 2023 yang dianggarkan sebesar Rp130.468.080.844,00 dan terealisasi sebesar Rp297.079.572.621,00 atau 227,70% yang apabila dibandingkan realisasi tahun 2022 mengalami penurunan sebesar Rp51.017.457.002,00 atau 20,73% yang terdiri atas:

**a) Pendapatan Bagi Hasil Pajak**

31 Desember 2023      31 Desember 2022  
**294.217.582.000,00      232.954.723.619,00**

Jumlah tersebut adalah realisasi Pendapatan Bagi Hasil Pajak tahun 2023 yang dianggarkan sebesar Rp127.606.090.223,00 atau terealisasi sebesar Rp294.217.582.000,00 atau 230,57% sedangkan selisih dengan tahun 2022 yang mengalami kenaikan sebesar Rp61.262.858.381,00 atau 26,30%.

**Tabel 5.1.9 Rincian Pendapatan Bagi Hasil Pajak – Provinsi**

(dalam rupiah)

No	Jenis Penerimaan	Tahun 2023			Realisasi Tahun 2022
		Anggaran	Realisasi	%	
1	Pendapatan Bagi Hasil Pajak Kendaraan Bermotor	42.003.478.185,00	96.865.029.800,00	230,61	83.823.466.600,00
2	Pendapatan Bagi Hasil Bea Balik Nama Kendaraan Bermotor	15.869.672.776,00	57.983.710.100,00	365,37	48.277.485.020,00
3	Pendapatan Bagi Hasil Pajak Bahan Bakar Kendaraan Bermotor	28.993.492.516,00	77.378.293.000,00	266,88	48.337.690.240,00
4	Pendapatan Bagi Hasil Pajak Air Permukaan	120.809.746,00	375.406.500,00	310,74	271.624.800,00
5	Pendapatan Bagi Hasil Pajak Rokok	40.618.637.000,00	61.615.142.600,00	151,69	52.244.456.959,00
	<b>Jumlah</b>	<b>127.606.090.223,00</b>	<b>294.217.582.000,00</b>	<b>230,57</b>	<b>232.954.723.619,00</b>

**b) Bantuan Keuangan Khusus dari Pemerintah Provinsi**

31 Desember 2023      31 Desember 2022  
**2.861.990.621,00      13.107.392.000,00**

Jumlah tersebut adalah bantuan keuangan dari Provinsi Jawa Timur tahun 2023 yang dianggarkan sebesar Rp2.861.990.621,00 dan terealisasi sebesar Rp2.861.990.621,00 atau 100,00% yang apabila dibandingkan dengan realisasi tahun 2022 mengalami penurunan sebesar Rp10.245.401.379,00 atau 78,17%. Rinciannya adalah sebagai berikut:

**Tabel 5.1.10 Rincian Bantuan Keuangan Khusus dari Pemerintah Provinsi**

(dalam rupiah)

No	Jenis Penerimaan	Tahun 2023			Realisasi Tahun 2022
		Anggaran	Realisasi	%	
1	Bantuan Keuangan Khusus dari Pemerintah Daerah Provinsi	2.861.990.621,00	2.861.990.621,00	100,00	13.107.392.000,00
	<b>Jumlah</b>	<b>2.861.990.621,00</b>	<b>2.861.990.621,00</b>	<b>100,00</b>	<b>13.107.392.000,00</b>

Bantuan Keuangan Khusus dari Pemerintah Provinsi Tahun 2023 meliputi Bidang Kesehatan dan Bidang Pendidikan. Berdasarkan Surat Sekretaris Daerah Provinsi Jawa Timur Nomor : 440/810/102.1/2023 tanggal: 12 Januari 2023, Pagu Anggaran Definitif Belanja Bantuan Keuangan Khusus Bidang Kesehatan sebesar Rp154.860.621,00 untuk kegiatan Pendampingan Penenggaraan Pesantren Sehat sebesar Rp35.383.621,00, dan Pendampingan Ibu Hamil KEK oleh Kader dalam Pencegahan Stunting (Bunda Anak Impian/BUAIAN) sebesar Rp119.477.000,00. Sedangkan, Berdasarkan Surat Sekretaris Daerah Provinsi Jawa Timur Nomor: 045.2/1010/201.4/2023 tanggal: 13 Februari 2023, Pagu Anggaran Definitif Belanja Bantuan Keuangan Khusus Bidang Pendidikan kepada Pemerintah Kota Malang sebesar Rp2.707.130.000,00 untuk kegiatan Bantuan Penenggaraan Pendidikan Diniyah dan Guru Swasta (BPPDGS) selama 6 Bulan sebesar Rp2.493.930.000,00, Pemenuhan Honorarium Kinerja Kepala/Guru TK/PAUD Non PNS selama 6 bulan Rp 163.200.000,00, dan Pemenuhan Honorarium Kinerja Guru Non PNS Jenjang TK/SD/SMP selama 10 bulan sebesar Rp50.000.000,00.

#### 5.1.1.c LAIN-LAIN PENDAPATAN YANG SAH

31 Desember 2023	31 Desember 2022
<b>47.955.997,64</b>	<b>3.011.115.493,50</b>

Jumlah realisasi diatas adalah realisasi penerimaan Lain-Lain Pendapatan Yang Sah tahun 2023 yang dianggarkan sebesar Rp0,00 dan terealisasi sebesar Rp47.955.997,64 yang apabila dibandingkan dengan realisasi tahun 2022 mengalami penurunan sebesar Rp2.963.159.495,86 atau 98,41%.

#### 1) Pendapatan Hibah

31 Desember 2023	31 Desember 2022
<b>47.947.248,64</b>	<b>2.548.416.685,75</b>

Jumlah tersebut adalah realisasi Pendapatan Hibah dari sumbangan pihak ketiga/sejenis sebesar Rp47.947.248,64. Rincian disajikan sebagai berikut.

**Tabel 5.1.11 Rincian Pendapatan Hibah**

No	Jenis Penerimaan	Tahun 2023			Realisasi Tahun 2022
		Anggaran	Realisasi	%	
1	Pendapatan Hibah dari Pemerintah Pusat	0,00	0,00	0,00	2.106.000.000,00
2	Sumbangan Pihak Ketiga/Sejenis	0,00	47.947.248,64	0,00	442.416.685,75
	<b>Jumlah</b>	<b>0,00</b>	<b>47.947.248,64</b>	<b>0,00</b>	<b>2.548.416.685,75</b>

(dalam rupiah)

Pendapatan hibah dari sumbangan pihak ketiga/sejenis sebesar Rp47.947.248,64 merupakan pos untuk menampung pendapatan yang tidak diketahui dengan jelas pihak penyetornya.

**2) Pendapatan Lainnya**

31 Desember 2023	31 Desember 2022
<b>8.749,00</b>	<b>462.698.807,75</b>

Jumlah tersebut adalah realisasi Pendapatan Lainnya tahun 2023 yang terealisasi sebesar Rp8.749,00 yang apabila dibandingkan dengan realisasi tahun 2022 mengalami penurunan sebesar Rp462.690.058,75 atau 100,00%. Rincian disajikan sebagai berikut.

**Tabel 5.1.12 Rincian Pendapatan Lainnya**

**(dalam rupiah)**

No	Jenis Penerimaan	Tahun 2023			Realisasi Tahun 2022
		Anggaran	Realisasi	%	
1	Pendapatan atas Pengembalian Hibah pada Pemerintah	0,00	0,00	0,00	447.273.557,75
2	Pendapatan atas Pengembalian Hibah pada Badan, Lembaga, dan Organisasi Kemasyarakatan yang Berbadan hukum Indonesia	0,00	8.749,00	0,00	15.425.250,00
	<b>Jumlah</b>	<b>0,00</b>	<b>8.749,00</b>	<b>0,00</b>	<b>462.698.807,75</b>

Pendapatan atas pengembalian hibah pada badan, Lembaga, dan organisasi kemasyarakatan yang berbadan hukum Indonesia meliputi pengembalian sisa dana hibah PMI Tahun 2022 sebesar Rp8.749,00.

**5.1.2. BELANJA**

31 Desember 2023	31 Desember 2022
<b>2.596.706.284.209,93</b>	<b>2.188.318.745.870,33</b>

Belanja Daerah Pemerintah Kota Malang Tahun Anggaran 2023 terealisasi sebesar Rp2.596.706.284.209,93 dari anggaran sebesar Rp2.829.655.226.955,00 atau terealisasi 91,77% yang apabila dibandingkan dengan realisasi tahun 2022 mengalami kenaikan sebesar Rp408.387.538.339,60 atau 18,66% yang terdiri atas:



### 5.1.2.a BELANJA OPERASI

31 Desember 2023	31 Desember 2022
<b>2.188.051.811.802,93</b>	<b>1.871.107.791.922,33</b>

Belanja Operasi Tahun Anggaran 2023 dianggarkan sebesar Rp2.378.902.724.215,00 dan terealisasi sebesar Rp2.188.051.811.802,93 atau 91,98% yang apabila dibandingkan dengan realisasi tahun 2022 mengalami kenaikan sebesar Rp316.944.019.880,60 atau 16,94% dengan rincian sebagai berikut.

#### 1) Belanja Pegawai

31 Desember 2023	31 Desember 2022
<b>834.812.187.648,13</b>	<b>805.321.434.867,47</b>

Belanja Pegawai Tahun Anggaran 2023 dianggarkan sebesar Rp935.902.814.123,00 dan terealisasi sebesar Rp834.812.187.648,13 atau 89,20% Apabila dibandingkan dengan realisasi tahun 2022 mengalami kenaikan sebesar Rp29.490.752.780,66 atau 3,66%.

**Tabel 5.1.13 Rincian Belanja Pegawai**

(dalam rupiah)

No	Jenis Pengeluaran	Tahun 2023			Realisasi Tahun 2022
		Anggaran	Realisasi	%	
1	Belanja Gaji dan Tunjangan ASN	486.761.022.338,00	444.125.298.822,00	91,24	442.267.669.784,00
2	Belanja Tambahan Penghasilan ASN	249.366.523.175,00	206.430.474.617,00	82,78	182.843.733.986,00
3	Tambahan Penghasilan berdasarkan Pertimbangan Objektif Lainnya ASN	140.752.214.238,00	126.152.429.942,00	89,63	123.814.108.278,00
4	Belanja Gaji dan Tunjangan DPRD	29.505.213.571,00	28.828.642.508,00	97,71	29.810.181.276,00
5	Belanja Gaji dan Tunjangan KDH/WKDH	1.255.000.000,00	1.037.606.147,00	82,68	173.820.690,00
6	Belanja Penerimaan Lainnya Pimpinan DPRD serta KDH/WKDH	1.398.274.000,00	1.388.399.000,00	99,29	987.048.900,00
7	Belanja Pegawai BOS	69.305.117,00	68.400.000,00	98,69	0,00
8	Belanja Pegawai BLUD	26.795.261.684,00	26.780.936.612,13	99,95	25.424.871.953,47
	<b>Jumlah</b>	<b>935.902.814.123,00</b>	<b>834.812.187.648,13</b>	<b>89,20</b>	<b>805.321.434.867,47</b>

#### 2) Belanja Barang

31 Desember 2023	31 Desember 2022
<b>1.170.440.753.995,80</b>	<b>951.131.825.659,86</b>

Belanja Barang Tahun Anggaran 2023 dianggarkan sebesar Rp1.243.860.688.132,00 dan terealisasi sebesar Rp1.170.440.753.995,80 atau 94,10% yang apabila dibandingkan dengan realisasi tahun 2022 mengalami kenaikan sebesar Rp219.308.928.335,94 atau 23,06%. Penyerapan belanja Barang yang masih kurang mencapai target meliputi Belanja Pemeliharaan Aset Tidak Berwujud sebesar 0,00 dari anggaran sebesar

4.500.000,00, dan Belanja Perjalanan Dinas Luar negeri sebesar Rp279.677.334,00 dari anggaran sebesar Rp546.931.483,00. Kurangnya penyerapan pada belanja tersebut disebabkan efisiensi belanja. Rincian Belanja Barang Tahun Anggaran 2023 dan 2022 adalah sebagai berikut.

**Tabel 5.1.14 Rincian Belanja Barang**

(dalam rupiah)

No	Jenis Pengeluaran	Tahun 2023			Realisasi Tahun 2022
		Anggaran	Realisasi	%	
1	Belanja Barang Pakai Habis	291.724.564.243,00	272.716.540.108,00	93,48	207.785.645.326,00
2	Belanja Barang Tak Habis Pakai	398.144.799,00	394.330.150,00	99,04	213.052.224,00
3	Belanja Jasa Kantor	398.328.565.953,00	378.045.103.400,00	94,91	345.807.667.520,00
4	Belanja Iuran Jaminan/Asuransi	179.605.089.525,00	178.360.770.697,00	99,31	149.749.325.405,00
5	Belanja Sewa Tanah	249.380.000,00	246.705.000,00	98,93	75.450.000,00
6	Belanja Sewa Peralatan dan Mesin	13.155.251.370,00	9.589.779.818,00	72,90	7.955.252.815,00
7	Belanja Sewa Gedung dan Bangunan	1.904.895.600,00	1.543.280.000,00	81,02	10.805.771.200,00
8	Belanja Sewa Aset Tetap Lainnya	3.604.245.736,00	3.418.381.880,00	94,84	1.757.515.101,00
9	Belanja Jasa Konsultansi Konstruksi	13.411.520.290,00	12.411.053.163,00	92,54	12.081.789.939,00
10	Belanja Jasa Konsultansi Non Konstruksi	25.925.276.453,00	23.202.758.911,00	89,50	14.906.360.310,00
11	Belanja Kursus/Pelatihan, Sosialisasi, Bimbingan Teknis serta Pendidikan dan Pelatihan	11.271.652.414,00	9.004.765.406,00	79,89	6.096.186.361,00
12	Belanja Sewa Aset Tidak Berwujud	565.470.000,00	563.269.000,00	99,61	0,00
13	Belanja Pemeliharaan Tanah	0,00	0,00	0,00	72.500.000,00
14	Belanja Pemeliharaan Peralatan dan Mesin	18.916.959.529,00	16.318.243.957,00	86,26	12.991.599.891,00
15	Belanja Pemeliharaan Gedung dan Bangunan	29.084.427.196,00	27.446.143.478,00	94,37	22.939.120.200,00
16	Belanja Pemeliharaan Jalan, Jaringan, dan Irigasi	45.849.948.940,00	44.416.550.350,00	96,87	9.644.024.522,00
17	Belanja Pemeliharaan Aset Tidak Berwujud	4.500.000,00	0,00	0,00	0,00
18	Belanja Perjalanan Dinas Dalam Negeri	89.392.062.054,00	81.136.294.608,00	90,76	52.089.847.001,00
19	Belanja Perjalanan Dinas Luar Negeri	546.931.483,00	27 9.677.334,00	51,14	0,00
20	Belanja Uang yang Diberikan kepada Pihak Ketiga/Pihak Lain/Masyarakat	25.390.880.000,00	19.750.872.350,00	77,79	9.089.284.560,00
21	Belanja Jasa yang Diberikan kepada Pihak Ketiga/Pihak Lain/Masyarakat	460.824.813,00	406.778.670,00	88,27	0,00
22	Belanja Barang dan Jasa BOS	63.835.301.281,00	63.419.985.467,86	99,35	58.915.725.629,06
23	Belanja Barang dan Jasa BLUD	30.234.796.453,00	27.769.470.247,94	91,85	28.155.707.655,80
	<b>Jumlah</b>	<b>1.243.860.688.132,00</b>	<b>1.170.440.753.995,80</b>	<b>94,10</b>	<b>951.131.825.659,86</b>

### 3) Belanja Bunga

31 Desember 2023      31 Desember 2022  
**0,00**                      **0,00**

Belanja Bunga Tahun Anggaran 2023 dianggarkan sebesar Rp0,00 dan terealisasi Rp0,00

### 4) Belanja Subsidi

31 Desember 2023      31 Desember 2022  
**0,00**                      **0,00**

Belanja Subsidi Tahun Anggaran 2023 dianggarkan sebesar Rp0,00 dan terealisasi Rp0,00

### 5) Belanja Hibah

31 Desember 2023      31 Desember 2022  
**170.582.940.159,00**      **102.185.771.395,00**

Belanja Hibah Tahun Anggaran 2023 dianggarkan sebesar Rp 177.641.111.960,00 dan terealisasi sebesar Rp170.582.940.159,00 atau 96,03% yang apabila dibandingkan dengan realisasi tahun 2022 mengalami kenaikan sebesar Rp68.397.168.764,00 atau 66,93%. Adapun rincian Belanja Hibah adalah sebagai berikut.

**Tabel 5.1.15 Rincian Belanja Hibah**

(dalam rupiah)

No.	Jenis Pengeluaran	Tahun 2023			Realisasi Tahun 2022
		Anggaran	Realisasi	%	
1	Belanja Hibah Uang kepada Pemerintah Pusat	2.200.289.000,00	1.855.969.000,00	84,35	0,00
2	Belanja Hibah Barang kepada Pemerintah Pusat	9.431.286.000,00	6.709.966.227,00	71,15	0,00
3	Belanja Hibah kepada Badan dan Lembaga yang Bersifat Nirlaba, Sukarela dan Sosial yang Dibentuk Berdasarkan Peraturan Perundang-Undangan	101.943.216.960,00	98.817.532.390,00	96,93	93.000.966.395,00
4	Belanja Hibah kepada Badan dan Lembaga Nirlaba, Sukarela dan Sosial yang Telah Memiliki Surat Keterangan Terdaftar	20.355.200.000,00	20.355.140.000,00	100,00	500.000.000,00
5	Belanja Hibah kepada Badan dan Lembaga Nirlaba, Sukarela Bersifat Sosial Kemasyarakatan	4.162.000.000,00	3.898.337.650,00	93,67	2.130.000.000,00
6	Belanja Hibah Uang Dana BOS yang Diterima oleh Satdikdas Swasta	32.994.300.000,00	32.391.174.892,00	98,17	0,00
7	Belanja Hibah Bantuan Keuangan kepada Partai Politik	6.554.820.000,00	6.554.820.000,00	100,00	6.554.805.000,00
	<b>Jumlah</b>	<b>177.641.111.960,00</b>	<b>170.582.940.159,00</b>	<b>96,03</b>	<b>102.185.771.395,00</b>

## 6) Belanja Bantuan Sosial

31 Desember 2023	31 Desember 2022
<b>12.215.930.000,00</b>	<b>12.468.760.000,00</b>

Belanja Bantuan Sosial Tahun Anggaran 2023 dianggarkan sebesar Rp21.498.110.000,00 dan terealisasi sebesar Rp12.215.930.000,00 atau 56,82% yang apabila dibandingkan dengan realisasi tahun 2022 mengalami penurunan sebesar Rp252.830.000,00 atau 2,03%.

**Tabel 5.1.16 Rincian Realisasi Belanja Bantuan Sosial**

(dalam rupiah)

No	Jenis Pengeluaran	Tahun 2023			Realisasi Tahun 2022
		Anggaran	Realisasi	%	
1	Belanja Bantuan Sosial Uang yang direncanakan kepada Individu	21.489.360.000,00	12.207.180.000,00	56,81	12.468.760.000,00
2	Belanja Bantuan Sosial Uang yang direncanakan kepada Kelompok Masyarakat	8.750.000,00	8.750.000,00	100,00	0,00
	<b>Jumlah</b>	<b>21.498.110.000,00</b>	<b>12.215.930.000,00</b>	<b>56,82</b>	<b>12.468.760.000,00</b>

Adapun penjelasan Belanja Bantuan Sosial sebagai berikut:

1. Belanja Bantuan Sosial Uang yang direncanakan kepada Individu berupa Beasiswa bagi siswa dan mahasiswa yang berprestasi berdasarkan Keputusan Walikota Malang Nomor 188.45/21/35.73.112/2023 terealisasi sebesar Rp4.682.880.000,00 dari anggaran sebesar Rp4.703.360.000,00 atau 99,56%.
2. Belanja Bantuan Sosial Uang yang direncanakan kepada Individu berupa bantuan sosial rumah tidak layak huni kepada masyarakat berpenghasilan rendah pada Dinas Pekerjaan Umum, Penataan Ruang, Perumahan dan Kawasan Permukiman berdasarkan Keputusan Walikota Malang Nomor 188.45/225/35.73.112/2023 terealisasi sebesar Rp3.480.000.000,00 dari anggaran sebesar Rp4.600.000.000,00 atau 75,65% disebabkan karena berdasarkan hasil survey hanya 185 penerima bantuan dari 353 calon penerima bantuan yang memenuhi kriteria/persyaratan.
3. Belanja Bantuan Sosial Uang yang direncanakan kepada Kelompok Masyarakat berupa Kegiatan Penyadaran, Pemberdayaan, dan Pengembangan Pemuda dan Kepemudaan Terhadap Pemuda Pelopor Kabupaten/Kota, Wirausaha Muda Pemuda dan Pemuda Kader Kabupaten/Kota Sub Kegiatan Koordinasi, Sinkronisasi dan Penyelenggaraan Peningkatan Kapasitas Daya Saing Wira Usaha Pemula dengan Surat Keputusan nomor terealisasi Rp8.750.000,00 dari anggaran Rp8.750.000,00 atau 100%.

### 5.1.2.b BELANJA MODAL

31 Desember 2023	31 Desember 2022
<b>405.779.018.058,00</b>	<b>310.828.967.621,00</b>

Belanja Modal Tahun Anggaran 2023 dianggarkan sebesar Rp433.284.392.007,00 dan terealisasi sebesar Rp405.779.018.058,00 atau 93,65% yang apabila dibandingkan dengan realisasi tahun 2022 mengalami kenaikan sebesar Rp94.950.050.437,00 atau 30,55%. Adapun rincian belanja modal adalah sebagai berikut.

**1) Belanja Tanah**

31 Desember 2023	31 Desember 2022
<b>0,00</b>	<b>0,00</b>

Belanja Tanah Tahun Anggaran 2023 dianggarkan sebesar Rp750.000.000,00 dan terealisasi Rp0,00 yang apabila dibandingkan dengan realisasi tahun 2022 tidak mengalami perubahan.

**2) Belanja Peralatan dan Mesin**

31 Desember 2023	31 Desember 2022
<b>106.388.596.049,00</b>	<b>115.489.917.076,00</b>

Belanja Peralatan Tahun Anggaran 2023 dianggarkan sebesar Rp112.562.514.492,00 dan terealisasi sebesar Rp106.388.596.049,00 atau 94,52% yang apabila dibandingkan dengan realisasi tahun 2022 mengalami penurunan sebesar Rp9.101.321.027,00 atau 7,88%. Adapun rincian Belanja Peralatan dan Mesin adalah sebagai berikut:

**Tabel 5.1.17 Rincian Belanja Modal Peralatan dan Mesin**

**(dalam rupiah)**

No	Jenis Pengeluaran	Tahun 2023			Realisasi Tahun 2022
		Anggaran	Realisasi	%	
1	Belanja Modal Alat Besar Darat	3.364.823.140,00	3.257.175.000,00	96,80	2.121.725.015,00
2	Belanja Modal Alat Bantu	4.928.186.600,00	4.852.085.326,00	98,46	1.009.350.561,00
3	Belanja Modal Alat Angkutan Darat Bermotor	18.515.606.109,00	17.949.658.000,00	96,94	16.764.553.350,00
4	Belanja Modal Alat Angkutan Darat Tak Bermotor	140.717.000,00	136.610.950,00	97,08	21.983.890,00
5	Belanja Modal Alat Angkutan Apung Tak Bermotor	119.000.000,00	118.930.000,00	99,94	0,00
6	Belanja Modal Alat Bengkel Bermesin	98.068.800,00	96.129.940,00	98,02	166.756.752,00
7	Belanja Modal Alat Bengkel Tak Bermesin	182.568.883,00	149.360.109,00	81,81	196.753.068,00
8	Belanja Modal Alat Ukur	248.579.580,00	242.565.614,00	97,58	343.617.597,00
9	Belanja Modal Alat Pengolahan	780.927.325,00	716.031.498,00	91,69	76.156.325,00
10	Belanja Modal Alat Kantor	9.923.177.670,00	9.409.039.012,00	94,82	8.167.802.758,00
11	Belanja Modal Alat Rumah Tangga	15.685.288.926,00	14.938.062.113,00	95,24	19.936.118.276,00
12	Belanja Modal Meja dan Kursi Kerja/Rapat Pejabat	701.788.593,00	692.758.903,00	98,71	1.421.069.006,00

No	Jenis Pengeluaran	Tahun 2023			Realisasi Tahun 2022
		Anggaran	Realisasi	%	
13	Belanja Modal Alat Studio	5.577.568.490,00	5.310.710.088,00	95,22	11.922.336.696,00
14	Belanja Modal Alat Komunikasi	946.829.633,00	852.202.652,00	90,01	739.386.097,00
15	Belanja Modal Peralatan Pemancar	0,00	0,00	0,00	185.604.890,00
16	Belanja Modal Alat Kedokteran	7.122.259.485,00	5.633.161.025,00	79,09	2.440.726.078,00
17	Belanja Modal Alat Kesehatan Umum	634.352.000,00	634.340.000,00	100,00	96.714.250,00
18	Belanja Modal Unit Alat Laboratorium	557.100.750,00	556.664.000,00	99,92	2.528.654.797,00
19	Belanja Modal Alat Peraga Praktek Sekolah	198.731.200,00	198.148.750,00	99,71	20.604.000,00
20	Belanja Modal Alat Laboratorium Fisika Nuklir/Elektronika	0,00	0,00	0,00	332.154.372,00
21	Belanja Modal Alat Laboratorium Lingkungan Hidup	0,00	0,00	0,00	60.258.000,00
22	Belanja Modal Komputer Unit	12.641.315.806,00	12.274.373.791,00	97,10	15.835.360.463,00
23	Belanja Modal Peralatan Komputer	5.712.206.593,00	5.505.819.799,00	96,39	4.293.646.354,00
24	Belanja Modal Sumur	332.000.000,00	329.501.000,00	99,25	1.245.604.997,00
25	Belanja Modal Alat Deteksi	500.000.000,00	500.000.000,00	100,00	0,00
26	Belanja Modal Alat Pelindung	182.186.000,00	179.716.400,00	98,64	0,00
27	Belanja Modal Alat SAR	151.500.000,00	150.735.000,00	99,50	153.067.710,00
28	Belanja Modal Alat Peraga Pelatihan dan Percontohan	66.000.000,00	66.000.000,00	100,00	0,00
29	Belanja Modal Rambu-Rambu Lalu Lintas Darat	6.073.395.266,00	6.059.111.095,00	99,76	3.097.309.605,00
30	Belanja Modal Peralatan Olahraga	326.006.300,00	319.631.940,00	98,04	112.031.934,00
31	Belanja Modal Peralatan dan Mesin BOS	6.667.995.754,00	6.647.258.374,00	99,69	8.071.973.331,00
32	Belanja Modal Peralatan dan Mesin BLUD	10.184.334.589,00	8.612.815.670,00	84,57	14.128.596.904,00
	<b>Jumlah</b>	<b>112.562.514.492,00</b>	<b>106.388.596.049,00</b>	<b>94,52</b>	<b>115.489.917.076,00</b>

Belanja modal tahun 2023 berbeda dengan tahun 2022 karena adanya perbedaan prioritas belanja modal yang disesuaikan dengan kebutuhan organisasi masing-masing sesuai dengan situasi dan kondisi yang dihadapi.

### 3) Belanja Gedung dan Bangunan

31 Desember 2023	31 Desember 2022
<b>75.165.881.369,00</b>	<b>107.186.636.273,00</b>

Belanja Gedung dan Bangunan Tahun Anggaran 2023 dianggarkan sebesar Rp79.616.828.157,00 dan terealisasi sebesar Rp75.165.881.369,00 atau 94,41% yang apabila dibandingkan dengan realisasi tahun 2022 mengalami penurunan sebesar Rp32.020.754.904,00 atau 29,87%. Adapun rincian Belanja Gedung dan Bangunan adalah sebagai berikut.

**Tabel 5.1.18 Rincian Belanja Modal Gedung dan Bangunan**

(dalam rupiah)

No	Jenis Pengeluaran	Tahun 2023			Realisasi Tahun 2022
		Anggaran	Realisasi	%	
1	Belanja Modal Bangunan Gedung Tempat Kerja	78.453.918.157,00	74.025.209.036,00	94,36	106.519.737.503,00
2	Belanja Modal Tugu/Tanda Batas	0,00	0,00	0,00	0,00
3	Belanja Modal Gedung dan Bangunan BLUD	1.162.910.000,00	1.140.672.333,00	98,09	666.898.770,00
	<b>Jumlah</b>	<b>79.616.828.157,00</b>	<b>75.165.881.369,00</b>	<b>94,41</b>	<b>107.186.636.273,00</b>

**4) Belanja Jalan, Irigasi, dan Jaringan**

31 Desember 2023	31 Desember 2022
<b>221.467.541.736,00</b>	<b>85.904.884.884,00</b>

Belanja Jalan, Irigasi dan Jaringan Tahun Anggaran 2023 dianggarkan sebesar Rp236.686.935.487,00 dan terealisasi sebesar Rp221.467.541.736,00 atau 93,57% yang apabila dibandingkan dengan realisasi tahun 2022 mengalami kenaikan sebesar Rp135.562.656.852,00 atau 157,81%. Penyerapan Belanja Modal Jalan, Irigasi dan Jaringan yang kurang dari target berupa Belanja Modal Jembatan terealisasi sebesar Rp2.901.323.874,00 dari anggaran sebesar Rp6.373.943.560,00 atau 45,52%, kurangnya penyerapan pada belanja tersebut disebabkan karena terdapat kegiatan pada Jembatan Mojopahit yang dilakukan putus kontrak sehingga diserap sesuai progress terakhir.

**Tabel 5.1.19 Rincian Belanja Modal Jalan, Irigasi dan Jaringan**

(dalam rupiah)

No	Jenis Pengeluaran	Tahun 2023			Realisasi Tahun 2022
		Anggaran	Realisasi	%	
1	Belanja Modal Jalan	162.635.771.892,00	155.726.651.733,00	95,75	36.065.739.050,00
2	Belanja Modal Jembatan	6.373.943.560,00	2.901.323.874,00	45,52	6.424.996.723,00
3	Belanja Modal Bangunan Air Irigasi	196.308.000,00	196.308.000,00	100,00	3.662.217.000,00
4	Belanja Modal Bangunan Pengaman Sungai/Pantai dan Penanggulangan Bencana Alam	368.971.200,00	365.489.000,00	99,06	644.317.000,00
5	Belanja Modal Bangunan Air Bersih/Air Baku	194.011.300,00	194.011.300,00	100,00	0,00
6	Belanja Modal Bangunan Air Kotor	54.677.507.435,00	51.327.194.163,00	93,87	29.430.087.600,00
7	Belanja Modal Instalasi Air Bersih/Air Baku	635.900.000,00	621.898.070,00	97,80	4.542.877.831,00

No	Jenis Pengeluaran	Tahun 2023			Realisasi Tahun 2022
		Anggaran	Realisasi	%	
8	Belanja Modal Instalasi Air Kotor	2.391.338.900,00	1.674.343.800,00	70,02	2.244.021.480,00
9	Belanja Modal Instalasi Lain	0,00	0,00	0,00	120.093.200,00
10	Belanja Modal Jaringan Air Minum	75.000.000,00	0,00	0,00	0,00
11	Belanja Modal Jaringan Listrik	8.928.183.200,00	8.310.734.081,00	93,08	2.520.688.000,00
12	Belanja Modal Jaringan Telepon	0,00	0,00	0,00	200.000.000,00
13	Belanja Modal Jalan, Jaringan, dan Irigasi BLUD	210.000.000,00	149.587.715,00	71,23	49.847.000,00
	<b>Jumlah</b>	<b>236.686.935.487,00</b>	<b>221.467.541.736,00</b>	<b>93,57</b>	<b>85.904.884.884,00</b>

### 5) Belanja Aset Tetap Lainnya

31 Desember 2023	31 Desember 2022
<b>2.296.998.904,00</b>	<b>2.247.529.388,00</b>

Belanja Aset Tetap Lainnya Tahun Anggaran 2023 dianggarkan sebesar Rp3.208.113.871,00 dan terealisasi sebesar Rp2.296.998.904,00 atau 71,60% yang apabila dibandingkan dengan realisasi tahun 2022 mengalami kenaikan sebesar Rp49.469.516,00 atau 2,20%. Penyerapan belanja modal aset tetap lainnya yang masih kurang dari target meliputi Belanja Aset Tetap Lainnya BLUD. Realisasi Belanja Modal Aset Tetap Lainnya BLUD sebesar Rp.0,00 dari anggaran sebesar Rp801.200.000,00 atau 0,00%, kurangnya penyerapan pada belanja tersebut disebabkan karena Rumah Sakit Kota Malang tidak merealisasikan Belanja Modal Aset Tetap Lainnya berupa aplikasi SIM RS karena aplikasi dari BPJS sudah cukup.

Adapun rinciannya adalah sebagai berikut.

**Tabel 5.1.20 Rincian Belanja Modal Aset Tetap Lainnya**

(dalam rupiah)

No	Jenis Pengeluaran	Tahun 2023			Realisasi Tahun 2022
		Anggaran	Realisasi	%	
1	Belanja Modal Bahan Perpustakaan Tercetak	114.993.912,00	113.472.000,00	98,68	84.994.760,00
2	Belanja Modal Bahan Perpustakaan Terekam dan Bentuk Mikro	134.000.000,00	133.816.150,00	99,86	269.888.800,00
3	Belanja Modal Barang Bercorak Kesenian	31.500.000,00	29.143.000,00	92,52	244.632.670,00
4	Belanja Modal Alat Bercorak Kebudayaan	101.396.000,00	101.176.000,00	99,78	3.500.000,00
5	Belanja Modal Ternak	10.000.000,00	0,00	0,00	0,00
6	Belanja Modal Ikan Bersirip (Pisces/Ikan Bersirip)	15.000.000,00	0,00	0,00	0,00
7	Belanja Modal Tanaman	340.000.000,00	326.081.000,00	95,91	78.762.000,00



No	Jenis Pengeluaran	Tahun 2023			Realisasi Tahun 2022
		Anggaran	Realisasi	%	
8	Belanja Modal Aset Tidak Berwujud	1.157.607.234,00	1.090.902.829,00	94,24	926.079.177,00
9	Belanja Modal Aset Tetap Lainnya BOS	502.416.725,00	502.407.925,00	100,00	639.671.981,00
10	Belanja Modal Aset Tetap Lainnya BLUD	801.200.000,00	0,00	0,00	0,00
	<b>Jumlah</b>	<b>3.208.113.871,00</b>	<b>2.296.998.904,00</b>	<b>71,60</b>	<b>2.247.529.388,00</b>

#### 6) Belanja Aset Lainnya

31 Desember 2023	31 Desember 2022
<b>460.000.000,00</b>	<b>0,00</b>

Belanja Aset Lainnya Tahun Anggaran 2023 dianggarkan sebesar Rp460.000.000,00 dan terealisasi sebesar Rp460.000.000,00 atau 100,00% yang apabila dibandingkan dengan realisasi tahun 2022 mengalami kenaikan sebesar Rp460.000.000,00. Adapun rinciannya adalah sebagai berikut.

**Tabel 5.1.21 Rincian Belanja Modal Aset Lainnya**

(dalam rupiah)

No	Jenis Pengeluaran	Tahun 2023			Realisasi Tahun 2022
		Anggaran	Realisasi	%	
1	Belanja Modal Aset Tidak Berwujud.	460.000.000,00	460.000.000,00	100,00	0,00
	<b>Jumlah</b>	<b>460.000.000,00</b>	<b>460.000.000,00</b>	<b>100,00</b>	<b>0,00</b>

#### 5.1.2.c BELANJA TIDAK TERDUGA

31 Desember 2023	31 Desember 2022
<b>2.875.454.349,00</b>	<b>6.381.986.327,00</b>

Belanja Tidak Terduga Tahun Anggaran 2023 dianggarkan sebesar Rp17.468.110.733,00 dan terealisasi sebesar Rp2.875.454.349,00 atau 16,46% yang apabila dibandingkan dengan realisasi tahun 2022 mengalami penurunan sebesar Rp3.506.531.978,00 atau 54,94%. Adapun rincian belanja tidak terduga tersaji pada **Lampiran 1**.

#### 5.1.3. PEMBIAYAAN

31 Desember 2023	31 Desember 2022
<b>451.516.784.066,22</b>	<b>477.018.940.984,57</b>

Pembiayaan netto pada Tahun Anggaran 2023 dianggarkan sebesar Rp451.765.972.250,00 dan terealisasi sebesar Rp451.516.784.066,22 atau 99,94% yang apabila dibandingkan dengan realisasi tahun 2022 mengalami penurunan sebesar Rp25.502.156.918,35 atau 5,35% yang terdiri dari:

### 5.1.3.a PENERIMAAN PEMBIAYAAN

31 Desember 2023	31 Desember 2022
<b>460.204.464.066,22</b>	<b>484.293.940.984,57</b>

Penerimaan pembiayaan Tahun Anggaran 2023 dianggarkan sebesar Rp460.453.652.250,00 dan terealisasi sebesar Rp460.204.464.066,22 atau 99,95% yang apabila dibandingkan dengan realisasi tahun 2022 mengalami penurunan sebesar Rp24.089.476.918,35 atau 4,97%. Penerimaan pembiayaan pada tahun 2023 berasal dari SiLPA Tahun 2022 sebesar 460.453.652.250,09, dikurangi Koreksi SiLPA Tahun 2022 sebesar Rp249.188.183,87, sehingga diperoleh penerimaan pembiayaan akhir sebesar Rp460.204.464.066,22.

### 5.1.3.b PENGELUARAN PEMBIAYAAN

31 Desember 2023	31 Desember 2022
<b>8.687.680.000,00</b>	<b>7.275.000.000,00</b>

Pengeluaran pembiayaan Tahun Anggaran 2023 dianggarkan sebesar Rp8.687.680.000,00 dan terealisasi sebesar Rp8.687.680.000,00 atau 100,00% yang apabila dibandingkan dengan realisasi tahun 2022 mengalami kenaikan sebesar Rp1.412.680.000,00 atau 19,42%. Pengeluaran pembiayaan tahun 2023 berupa Penyertaan Modal ke Perumda Air Minum Tugu Tirta dan Perusahaan Umum Daerah Tugu Aneka Usaha.

### 5.1.3.c SISA LEBIH PEMBIAYAAN ANGGARAN (SiLPA)

31 Desember 2023	31 Desember 2022
<b>199.626.445.134,10</b>	<b>460.453.652.250,09</b>

SiLPA Tahun Anggaran 2023 dianggarkan sebesar Rp0,00 dan terealisasi sebesar Rp199.626.445.134,10 yang apabila dibandingkan dengan realisasi tahun 2022 mengalami penurunan sebesar Rp260.827.207.115,99 atau 56,65%. Adapun Rincian Perhitungan SILPA 2022 tersaji pada **Lampiran 2**.

## 5.2. LAPORAN PERUBAHAN SALDO ANGGARAN LEBIH

Saldo anggaran lebih tahun 2023 sebesar Rp199.626.445.134,10 yang diperoleh dengan rincian sebagai berikut.

**Tabel 5.2.1 Saldo Anggaran Lebih Tahun Anggaran 2023 dan 2022**

(dalam rupiah)

URAIAN	2023	2022
Saldo Anggaran Lebih Awal	460.453.652.250,09	484.293.940.984,57
Penggunaan SAL sebagai Penerimaan Pembiayaan Tahun Berjalan	(460.204.464.066,22)	(484.293.940.984,57)

URAIAN	2023	2022
<b>Sub Total</b>	<b>249.188.183,87</b>	<b>0,00</b>
Sisa Lebih/Kurang Pembiayaan Anggaran (SILPA/SIKPA)	199.626.445.134,10	460.453.652.250,09
<b>Sub Total</b>	<b>199.875.633.317,97</b>	<b>460.453.652.250,09</b>
Koreksi Kesalahan Pembukuan Tahun Sebelumnya	(249.188.183,87)	0,00
Lain-lain	0,00	0,00
<b>Saldo Anggaran Lebih Akhir</b>	<b>199.626.445.134,10</b>	<b>460.453.652.250,09</b>

Saldo anggaran lebih tahun 2023 sebesar Rp199.626.445.134,10 dibandingkan dengan saldo anggaran lebih tahun 2022 sebesar Rp460.453.652.250,09 mengalami penurunan disebabkan karena adanya penggunaan SAL sebagai Penerimaan Pembiayaan Tahun Berjalan sebesar Rp460.204.464.066,22, adanya Sisa Lebih/Kurang Pembiayaan Anggaran (SILPA/SIKPA) sebesar Rp199.626.445.134,10, dan adanya Koreksi Kesalahan Pembukuan Tahun Sebelumnya sebesar Rp249.188.183,87.

Adapun penjelasan koreksi kesalahan pembukuan tahun sebelumnya sebagai berikut:

**Tabel 5.2.2 Koreksi Kesalahan Pembukuan Tahun Sebelumnya**

**(dalam rupiah)**

No	Nama Akun	Nominal	Keterangan
1.	Kas Daerah	(36.171,87)	Koreksi SILPA Kas Daerah Tahun 2022 karena adanya lebih catat Jasa Giro sebesar Rp.36.171,87, yang terdiri dari Jasa Giro SDN PENANGGUNGAN TA 2022 sebesar Rp.2.171,87 dan Jasa Giro SDN Rampal Celaket 02 TA 2022 sebesar Rp.34.000,00
2.	Kas Daerah	(220.720.500,00)	Koreksi SILPA Kas Daerah Tahun 2022 karena pembayaran Belanja Jasa Konsultansi Berorientasi Layanan - Jasa Konsultansi Manajemen yang belum ditransfer ke pihak LPPM Universitas Brawijaya sebesar Rp.220.720.500,-
3.	Kas Daerah	(8.800.000,00)	Koreksi SILPA Kas Daerah karena mengeluarkan dana Kas BOSNAS tahun 2018 sebesar Rp.8.800.000,00 yang ikut tertransfer kedalam Kas Daerah pada tanggal 31 Desember 2018 sesuai STS nomor 3748/3.02.01.1/STS/2018 tanggal 31 Desember 2018, pada rekening Jasa Giro Pemegang Kas.
4.	Kas Lainnya	(19.631.512,00)	Koreksi SILPA Kas Lainnya Tahun 2022 karena sisa BOP Kesetaraan dan BOP PAUD sebesar Rp19.631.512,00 merupakan sisa dana yang ada di sekolah Swasta.
	<b>Total Koreksi</b>	<b>(249.188.183,87)</b>	

### 5.3. NERACA

#### 5.3.1. ASET

31 Desember 2023	31 Desember 2022
<b>8.180.907.639.742,48</b>	<b>8.310.492.992.685,47</b>

Saldo Aset Pemerintah Kota Malang per 31 Desember 2023 tercatat sebesar Rp8.180.907.639.742,48.

#### 5.3.1.1 ASET LANCAR

31 Desember 2023	31 Desember 2022
<b>352.228.225.884,23</b>	<b>627.141.926.268,00</b>

Saldo Aset Lancar Pemerintah Kota Malang per 31 Desember 2023 tercatat sebesar Rp352.228.225.884,23 yang meliputi kas dan setara kas, piutang, beban dibayar dimuka, dan persediaan. Aset Lancar pada Pemerintah Kota Malang dengan rincian sebagai berikut.

**Tabel 5.3.1 Rincian Aset Lancar Pemerintah Kota Malang**

(dalam rupiah)

Uraian	31 Desember 2023	31 Desember 2022
Kas di Kas Daerah	187.321.555.798,97	444.066.226.990,94
Kas di Bend. Pengeluaran	0,00	0,00
Kas di Bend. Penerimaan	0,00	0,00
Kas di Bend. FKTP	0,00	0,00
Kas di Bend. Dana BOS	129.000.742,71	619.818.877,57
Kas di Bendahara BLUD	10.285.931.165,42	15.747.974.869,58
Kas Lainnya	1.889.957.427,00	19.631.512,00
Piutang Pajak Daerah	321.306.111.192,27	298.594.778.669,30
Piutang Retribusi Daerah	11.572.360.938,88	11.496.589.138,88
Piutang Dana Bagi Hasil	0,00	9.753.617.500,00
Penyisihan Piutang	(230.444.513.948,11)	(211.842.091.068,46)
Beban Dibayar Dimuka	1.127.708.419,17	887.940.866,96
Bagian Lancar Tagihan Penjualan Angsuran	0,00	0,00
Piutang Transfer Pemerintah Daerah Lain	0,00	0,00
Piutang Lainnya	7.601.952.551,09	6.230.650.445,38

Uraian	31 Desember 2023	31 Desember 2022
Persediaan	41.438.161.596,83	51.566.788.465,85
<b>Jumlah</b>	<b>352.228.225.884,23</b>	<b>627.141.926.268,00</b>

### 1) Kas di Kas Daerah

31 Desember 2023	31 Desember 2022
<b>187.321.555.798,97</b>	<b>444.066.226.990,94</b>

Saldo Kas di Kas Daerah Pemerintah Kota Malang per 31 Desember 2023 dan 2022 masing-masing sebesar Rp187.321.555.798,97 dan Rp444.066.226.990,94. Nilai tersebut merupakan nilai pada Rekening Kas Umum Daerah (RKUD) per 31 Desember 2023 sebesar Rp187.321.555.798,97 yang merupakan saldo kas yang tersimpan pada dua rekening Bank Jatim dengan rincian sebagai berikut.

**Tabel 5.3.2 Kas di Kas Daerah Kota Malang per 31 Desember 2023**

(dalam rupiah)

No.	Rekening	Keterangan	Nominal
1	41029722	RKUD Kota Malang	187.007.159.463,97
		Bank Jatim salah Pelimpahan Kredit Saldo PBB QRIS	(2.089.581,00)
		Kecamatan Kedungkandang kurang setor sisa UP TA 2023	5.500,00
		Setoran Pajak Hotel BAPENDA	1.112.500,00
		Setoran Pajak Restoran BAPENDA	27.639.096,00
		Setoran Sisa Dana Hibah KONI 1	266.636.908,00
		Setoran Sisa Dana Hibah KONI 2	10.400.000,00
		Setoran Sisa Dana Hibah PMI	727.212,00
		Setoran Sisa Dana Hibah BAZNAS	930.700,00
		Setoran Sisa Dana Hibah FK UB	9.020.000,00
		Setoran Retribusi Pelayanan Tempat Khusus Parkir DISHUB	14.000,00
2	41000266	PAD Kota Malang	0,00
<b>Jumlah</b>			<b>187.321.555.798,97</b>

Adapun rincian rekonsiliasi bank sebagaimana yang terlampir pada **Lampiran 3**.

**2) Kas di Bendahara Pengeluaran**

<u>31 Desember 2023</u>	<u>31 Desember 2022</u>
<b>0,00</b>	<b>0,00</b>

Saldo Kas di Bendahara Pengeluaran Pemerintah Kota Malang per 31 Desember 2023 dan 2022 masing-masing sebesar Rp0,00 dan Rp0,00.

**3) Kas di Bendahara Penerimaan**

<u>31 Desember 2023</u>	<u>31 Desember 2022</u>
<b>0,00</b>	<b>0,00</b>

Saldo Kas di Bendahara Penerimaan Pemerintah Kota Malang per 31 Desember 2023 dan 2022 masing-masing sebesar Rp0,00 dan Rp0,00.

**4) Kas di Bendahara FKTP**

<u>31 Desember 2023</u>	<u>31 Desember 2022</u>
<b>0,00</b>	<b>0,00</b>

Saldo Kas di Bendahara FKTP Pemerintah Kota Malang per 31 Desember 2023 dan 2022 masing-masing sebesar Rp0,00 dan Rp0,00

**5) Kas di Bendahara Dana BOS**

<u>31 Desember 2023</u>	<u>31 Desember 2022</u>
<b>129.000.742,71</b>	<b>619.818.877,57</b>

Saldo Kas di Bendahara Dana BOS yang dimiliki Pemerintah Kota Malang per 31 Desember 2023 adalah Rp129.000.742,71. Adapun rincian saldo Kas di Bendahara Dana BOS sebagaimana terlampir pada **Lampiran 4**.

**6) Kas Di Bendahara BLUD**

<u>31 Desember 2023</u>	<u>31 Desember 2022</u>
<b>10.285.931.165,42</b>	<b>15.747.974.869,58</b>

Saldo Kas Di Bendahara BLUD per 31 Desember 2023 sebesar Rp10.285.931.165,42. Rincian saldo tersebut adalah sebagai berikut.

Saldo Awal Kas BLUD 2023	15.747.974.869,58
Penyetoran Non Silpa 2023 ke Kas Daerah	0
<b>Saldo Awal Kas BLUD 2023 (SiLPA)</b>	<b>15.747.974.869,58</b>
Penerimaan Dana BLUD TA. 2023	58.280.418.051,91
Pengeluaran Dana BLUD TA. 2023	63.742.461.756,07
<b>Saldo Akhir Kas BLUD 31 Desember 2023</b>	<b>10.285.931.165,42</b>

Adapun rincian saldo Kas di Bendahara Dana BLUD sebagaimana terlampir pada **Lampiran 5**.

#### 7) Kas Lainnya

31 Desember 2023	31 Desember 2022
<b>1.889.957.427,00</b>	<b>19.631.512,00</b>

Saldo kas lainnya pada tahun 2023 sebesar Rp1.889.957.427,00. Kas lainnya pada tahun 2023 ini merupakan kas yang berasal dari sisa dana Bantuan Operasional Kesehatan (BOK) tahun 2023 di 16 puskesmas di Kota Malang sebesar Rp1.889.957.427,00 sebagaimana terlampir pada **Lampiran 6.1**, dan sisa dana BOP PAUD dan BOP Kesetaraan di Sekolah Negeri dan Swasta sebesar Rp0,00 sebagaimana terlampir pada **Lampiran 6.2 s.d. 6.5**. Sedangkan, saldo kas lainnya tahun 2022 sebesar Rp19.631.512,00 merupakan saldo BOP PAUD dan BOP Kesetaraan yang telah dikoreksi karena merupakan saldo Kas BOP di Sekolah Swasta.

#### 8) Piutang Pajak Daerah

31 Desember 2023	31 Desember 2022
<b>321.306.111.192,27</b>	<b>298.594.778.669,30</b>

Saldo piutang tahun 2023 sebesar Rp321.306.111.192,27 mengalami peningkatan sebesar Rp22.711.332.522,97 dibandingkan saldo piutang tahun 2022 sebesar Rp298.594.778.669,30. Peningkatan tersebut disebabkan adanya mutasi tambah yang berasal dari koreksi saldo awal piutang sebesar Rp3.124.430.468,61, dan penambahan piutang tahun 2023 sebesar Rp61.581.103.993,22. Selain itu, juga terdapat mutasi kurang yang mempengaruhi saldo akhir piutang 2023 sebesar Rp41.996.949.709,86. Mutasi kurang tersebut berasal dari pelunasan piutang tahun 2022. Penjelasan saldo Piutang Pajak dapat dilihat pada tabel di bawah ini, dan untuk rincian lebih lengkap dapat dilihat pada **Lampiran 7 dan 8**.

**Tabel 5.3.3 Piutang Pajak Per 31 Desember 2023****(dalam rupiah)**

No.	Jenis Pajak	Saldo Piutang Per 31/12/2022	Koreksi Saldo Awal	Pelunasan Piutang 2023	Sisa Piutang 2023	Penambahan Piutang Tahun 2023	Saldo Piutang 31/12/2023
1	2	3	4	5	7=3+4-5	8	9=7+8
1	Pajak Hotel	9.563.110.265,25	155.570.211,00	6.810.250.467,00	2.908.430.009,25	7.447.046.159,70	10.355.476.168,95
2	Pajak Restoran	17.572.614.445,25	3.069.666.746,98	13.985.451.430,00	6.656.829.762,23	16.591.834.588,20	23.248.664.350,43
3	Pajak Hiburan	1.686.416.822,52	(164.551.547,00)	1.083.884.828,00	437.980.447,52	1.441.950.533,20	1.879.930.980,72
4	Piutang Pajak Penerangan	5.793.185.941,16	(1.369.449,37)	5.742.171.490,36	49.645.001,43	6.373.646.018,62	6.423.291.020,05
5	Pajak Parkir	2.120.527.723,50	63.141.433,00	771.014.914,00	1.412.654.242,50	938.048.338,00	2.350.702.580,50
6	Pajak Air Tanah	204.847.231,62	1.973.074,00	116.944.979,50	89.875.326,12	160.222.564,50	250.097.890,62
7	PBB Perkotaan	261.654.076.240,00	0,00	13.484.483.830,00	248.169.592.410,00	28.628.355.791,00	276.797.948.201,00
	<b>JUMLAH</b>	<b>298.594.778.669,30</b>	<b>3.124.430.468,61</b>	<b>41.994.201.938,86</b>	<b>259.725.007.199,05</b>	<b>61.581.103.993,22</b>	<b>321.306.111.192,27</b>

Peningkatan Piutang Pajak tahun 2023 sebesar Rp22.711.332.522,97 disebabkan adanya peningkatan pada semua objek Piutang Pajak. Pada tahun 2023 Piutang Pajak Hotel mengalami kenaikan sebesar 8,29% atau sebesar Rp792.365.903,70. Kenaikan Piutang Pajak Hotel juga disebabkan karena adanya WP Hotel baru, sehingga mengakibatkan pencatatan piutang untuk masa pajak Desember 2023 bertambah dibandingkan dengan tahun sebelumnya. Dari jumlah Piutang pajak Hotel tersebut terdapat nilai piutang Pajak Hotel Ubud terkait Pemeriksaan Pajak Daerah sejumlah Rp58.391.193,70.

Pada tahun 2023 Piutang Pajak Restoran juga mengalami kenaikan sebesar 32,30% atau sebesar Rp5.676.049.905,18. Hal ini juga disebabkan karena adanya Wajib Pajak Restoran baru, sehingga mengakibatkan pencatatan piutang untuk masa pajak Desember 2023 bertambah dibandingkan dengan tahun sebelumnya. Dari jumlah Piutang Pajak Restoran tersebut terdapat nilai piutang Pajak Ocean Garden sebesar Rp1.099.333.44,80, piutang Pajak Kaizen sebesar Rp901.055.004, dan Sego Sambel Cak Uut sebesar Rp1.051.309.840,00 terkait Pemeriksaan Pajak Daerah. Piutang Pajak Hiburan juga mengalami kenaikan sebesar 11,47% atau sebesar Rp193.514.158,20. Kenaikan Piutang Pajak Hiburan juga disebabkan karena adanya Wajib Pajak Hiburan baru, sehingga mengakibatkan pencatatan piutang untuk masa pajak Desember 2023 bertambah dibandingkan dengan tahun sebelumnya.

Piutang Pajak Penerangan juga mengalami kenaikan sebesar Rp630.105.078,89 atau sekitar 10,88% dari Piutang Pajak 2022, kenaikan piutang pajak disebabkan adanya WP Pajak Penerangan baru. Sehingga mengakibatkan pencatatan piutang untuk masa pajak Desember 2023 bertambah dibandingkan dengan tahun sebelumnya.



Piutang Pajak Parkir pada tahun 2023 mengalami kenaikan sebesar Rp230.174.857,00 atau sekitar 10,85% dibandingkan tahun 2022, kenaikan Piutang Pajak Parkir disebabkan karena adanya WP Parkir baru, sehingga mengakibatkan pencatatan piutang untuk masa pajak tahun 2023.

Piutang Pajak Air Tanah pada tahun 2023 mengalami kenaikan sebesar Rp45.250.659,00 atau naik sekitar 22,09% dibandingkan dengan tahun 2022. Kenaikan Piutang Pajak Air Tanah juga disebabkan karena adanya Wajib Pajak Air Tanah baru, sehingga mengakibatkan pencatatan piutang untuk masa pajak Desember 2023 bertambah dibandingkan dengan tahun sebelumnya.

Untuk PBB Perkotaan terjadi peningkatan Piutang sebesar Rp15.143.871.961,00 atau naik sekitar 5,79% dibandingkan dengan Piutang Pajak Bumi dan Bangunan tahun 2022. Peningkatan Piutang Pajak Bumi dan Bangunan juga disebabkan oleh kenaikan NJOP yang signifikan di beberapa wilayah, sehingga Wajib Pajak merasa keberatan untuk melakukan pembayaran PBB. Selain itu, ada kemungkinan pada satu objek pajak memiliki lebih dari satu ketetapan.

Adapun rincian dan penjelasan lebih lengkap dapat dilihat pada tabel dibawah ini:

**Tabel 5.3.4 Piutang Pajak Daerah Lainnya Per 31 Desember 2023**

No	Jenis Piutang	Piutang yang dikeluarkan tahun 2022	Piutang 2022 yang terbayar di 2023	Piutang 2022 yang tidak terbayar (menjadi Piutang)
1	Pajak Hotel	9.563.110.265,25	6.810.250.467,00	2.908.430.009,25
2	Pajak Restoran	17.572.614.445,25	13.985.451.430,00	6.656.829.762,23
3	Pajak Hiburan	1.686.416.822,52	1.083.884.828,00	437.980.447,52
4	Pajak Parkir	2.120.527.723,50	5.742.171.490,36	49.645.001,43
5	Piutang Pajak PeneranganJalan	5.793.185.941,16	771.014.914,00	1.412.654.242,50
6	Pajak Air Tanah	204.847.231,62	116.944.979,50	89.875.326,12
	<b>Jumlah</b>	<b>36.940.702.429,30</b>	<b>28.509.718.108,86</b>	<b>11.555.414.789,05</b>

Pada Tahun 2023 juga terdapat Penambahan pada Pajak Bumi dan Bangunan Perkotaan. Penambahan piutang Pajak Bumi dan Bangunan Perkotaan tersebut berasal dari WP yang tidak membayar pajaknya pada tahun 2022, sehingga Pajak yang tidak terbayarkan akan diakui sebagai Piutang dan menambah saldo Piutang untuk tahun 2023. Adapun rincian dan penjelasan lebih lengkap dapat dilihat pada tabel dibawah ini:

**Tabel 5.3.5 Piutang Pajak PBB Per 31 Desember 2023**

No	Jenis Piutang	SPPT PBB yang dikeluarkan	SPPT PBB yang terbayar	SPPT PBB yang tidak terbayar (menjadi Piutang)
1	PBB 2022	88.521.100.611	60.564.934.102	27.956.166.509
2	PBB 2023	88.334.720.404	59.706.364.613	28.628.355.791
	<b>JUMLAH</b>	<b>176.855.821.015</b>	<b>120.271.298.715</b>	<b>56.584.522.300</b>

## 9) Piutang Retribusi Daerah

31 Desember 2023	31 Desember 2022
<b>11.572.360.938,88</b>	<b>11.496.589.138,88</b>

Jumlah tersebut merupakan saldo Piutang Retribusi per 31 Desember 2023 dengan rincian sebagai berikut:

**Tabel 5.3.6 Piutang Retribusi per 31 Desember 2023**

							<b>(dalam rupiah)</b>
No	Jenis Retribusi	Saldo Piutang per 31 Desember 2022	Koreksi Saldo Awal	Pelunasan Piutang 2022	Sisa Piutang 2022	Penambahan Piutang 2023	Saldo Piutang per 31 Desember 2023
1	2	3	4	5	6=3+4-5	7	8=6+7
1	Retribusi Sewa Kios dan MCK di Terminal - Dinas Perhubungan	38.592.000,00	0,00	0,00	38.592.000,00	0,00	<b>38.592.000,00</b>
2	Retribusi Sampah - Dinas Lingkungan Hidup	1.759.474.500,00	0,00	1.594.219.500,00	165.255.000,00	1.584.251.000,00	<b>1.749.506.000,00</b>
3	Retribusi Pengendalian Menara Telekomunikasi - Dinas Komunikasi dan Informatika	494.482.721,88	0,00	0,00	494.482.721,88	0,00	<b>494.482.721,88</b>
4	Retribusi Ijin Pemakaian Tanah – BPKAD	5.854.368.917,00	10.630.800,00	753.644.800,00	5.111.354.917,00	868.749.300,00	<b>5.980.104.217,00</b>
5	Retribusi Pelayanan Pasar - Dinas Perdagangan	3.349.671.000,00	0,00	39.995.000,00	3.309.676.000,00	0,00	<b>3.309.676.000,00</b>
	<b>Jumlah</b>	<b>11.496.589.138,88</b>	<b>10.630.800,00</b>	<b>2.387.859.300,00</b>	<b>9.119.360.638,88</b>	<b>2.453.000.300,00</b>	<b>11.572.360.938,88</b>

Berikut penjelasan dari beberapa jenis Retribusi diatas:

### 1. Retribusi Sewa Kios dan MCK di Terminal – Dinas Perhubungan

Retribusi Sewa Kios dan MCK di Terminal – Dinas Perhubungan terdiri dari Saldo akhir sewa Tempat kegiatan usaha tahun 2022 sebesar Rp37.041.200,00, dan Fasilitas lainnya di Lingkungan Terminal sebesar Rp1.550.800,00.

### 2. Retribusi Sampah – Dinas Lingkungan Hidup

Pada tahun 2023, Dinas Lingkungan Hidup terdapat pelunasan piutang sebesar Rp1.594.219.500,00 dan Sisa Piutang 2023 sebesar Rp1.749.506.000,00. Pada tahun 2023 Dinas Lingkungan Hidup dalam menetapkan tentang penerimaan pembayaran retribusi telah melakukan perjanjian kerjasama antara Dinas Lingkungan Hidup Kota Malang dengan Perusahaan Umum Daerah Air Minum Tugu Tirta Kota Malang Tentang “PENERIMAAN PEMBAYARAN JASA RETRIBUSI PELAYANAN PERSAMPAHAN/KEBERSIHAN”. Dengan ditetapkannya perjanjian itu maka Dinas Lingkungan Hidup Kota Malang selaku Pihak Kesatu dan Perusahaan Umum Daerah Air Minum Tugu Tirta Kota Malang selaku

Pihak Kedua, menyatakan sepakat dan mengikatkan diri dalam suatu Perjanjian Kerja Sama tentang Penerimaan Pembayaran Retribusi Pelayanan Persampahan/Kebersihan.

### 3. Retribusi Pengendalian Menara Telekomunikasi – Dinas Komunikasi dan Informatika

Pada tahun 2023, di Dinas Komunikasi dan Informatika tidak terdapat pelunasan piutang tahun 2022. Hal ini dikarenakan pada tahun 2023, Dinas Komunikasi dan Informatika tidak melakukan penarikan retribusi Pengendalian Menara Telekomunikasi karena sesuai UU Nomor 23 tahun 2014, PP Nomor 18 tahun 2016, Permenkominfo Nomor 14 tahun 2016 bahwa Pemerintah Kota tidak diberikan wewenang secara otonom untuk mengelola telekomunikasi, serta sesuai Pergub Jatim Nomor 065/918/114.2/2017 bahwa pengawasan dan pengendalian menara telekomunikasi dilakukan oleh OPD di bidang konstruksi fisik bangunan.

### 4. Retribusi Ijin Pemakaian Tanah – BKAD

Pada tahun 2023, di BKAD terdapat Pembayaran Piutang sebesar Rp753.644.800,00, dan masih ada sisa piutang tahun 2022 yang belum terbayarkan sebesar Rp5.111.354.917,00 dan saldo akhir per 31 Desember 2023 sebesar Rp5.980.104.217,00.

Pada tahun 2023 terdapat koreksi saldo awal sebesar Rp10.630.800,00. Jumlah Koreksi Saldo Awal berasal dari Piutang Retribusi Sewa Tanah yang meliputi Kecamatan Blimbing sebesar Rp(13.925.125,00) Kecamatan Klojen sebesar Rp10.244.125,00 Kecamatan Kedung Kandang sebesar Rp4.489.550,00 Kecamatan Sukun Rp22.387.750,00 dan Kecamatan Lowokwaru sebesar Rp(12.565.500,00).

<b>Jenis Retribusi</b>	<b>Koreksi</b>
<b>RETRIBUSI SEWA TANAH</b>	
Kecamatan Blimbing	(13.925.125,00)
Kecamatan Klojen	10.244.125,00
Kecamatan Kedung Kandang	4.489.55,00
Kecamatan Sukun	22.387.750,00
Kecamatan Lowokwaru	(12.565.500,00)
<b>Jumlah</b>	<b>10.630.800,00</b>

### 5. Retribusi Pelayanan Pasar – Dinas Koperasi, Perindustrian, dan Perdagangan

Saldo akhir tahun 2023 Piutang Retribusi Pelayanan Pasar – Dinas Kopindag, sebesar Rp3.309.676.000,00 terdiri dari: sewa tempat Pelataran (Emper) sebesar Rp615.410.000,00, kemudian LOS sebesar Rp1.591.431.000,00, dan Kios (Bedak) sebesar Rp1.102.835.000,00.

Adapun untuk rincian lebih lengkap dapat dilihat pada **Lampiran 9**.

## 10) Piutang Dana Bagi Hasil

31 Desember 2023      31 Desember 2022  
0,00                      9.753.617.500,00

Piutang Dana Bagi Hasil merupakan saldo piutang Dana Bagi Hasil dari Pemerintah Pusat per 31 Desember 2022 dengan nilai sebesar Rp9.753.617.500,00 sesuai dengan SK GUBERNUR JATIM No. 188/987/KPTS/013/2022 tentang Penetapan Alokasi Dana Bagi Hasil Pajak Rokok untuk Kabupaten/Kota di Jawa Timur Berdasarkan Realisasi Penerimaan Kas Triwulan IV Tahun Anggaran 2022 tanggal 28 Desember 2022. Sedangkan saldo piutang Dana Bagi Hasil dari Pemerintah Pusat pada tahun 2023 belum dapat diakui dikarenakan belum terbitnya SK Gubernur sebagai dasar pencatatan piutang. Adapun untuk rincian lebih lengkap dapat dilihat pada **Lampiran 11**.

## 11) Penyisihan Piutang

31 Desember 2023      31 Desember 2022  
(230.444.513.948,11)      (211.842.091.068,46)

Saldo Penyisihan Piutang Pemerintah Kota Malang per 31 Desember 2023 dan 2022 masing-masing sebesar Rp230.444.513.948,11 dan Rp211.842.091.068,46 merupakan penyisihan atas piutang yang telah jatuh tempo dan belum dibayar sampai dengan 31 Desember 2023.

Penyisihan Piutang bertujuan agar piutang di neraca terjaga nilainya yaitu sesuai dengan nilai bersih yang dapat direalisasikan (*net realizable value*). Perhitungan penyisihan piutang dihitung berdasarkan umur piutang, dalam hal ini penyisihan piutang bukan merupakan penghapusan piutang. Jumlah yang disisihkan sebagai piutang tak tertagih menjadi unsur pengurang jumlah piutang.

Jumlah penyisihan piutang Pemerintah Kota Malang tahun 2023 sebesar Rp230.444.513.948,11 dengan rincian sebagai berikut.

**Tabel 5.3.7 Rincian Saldo Penyisihan Piutang Per 31 Desember 2023**

(dalam rupiah)		
No	Jenis	Nilai
1	Retribusi Sewa Kios Terminal - Dinas Perhubungan	38.592.000,00
2	Retribusi Sampah - Dinas Lingkungan Hidup	165.255.000,00
3	Retribusi Pengendalian Menara Telekomunikasi - Dinas Komunikasi dan Informatika	494.482.721,88
4	Retribusi Ijin Pemakaian Tanah – BKAD	4.042.281.167,00
5	Retribusi Pelayanan Pasar - Dinas Koperasi, Industri, dan Perdagangan	3.309.676.000,00
6	Piutang Pajak Hotel	2.286.448.670,35
7	Piutang Pajak Restoran	4.276.088.354,13
8	Piutang Pajak Hiburan	382.131.780,77
9	Piutang Pajak Penerangan Jalan	37.909.380,17
10	Piutang Pajak Parkir	982.384.573,75

No	Jenis	Nilai
11	Piutang Pajak Air Tanah	67.536.300,80
12	Piutang PBB	211.821.804.124,00
13	Piutang Lain-Lain pada PPKD	2.539.923.875,26
	<b>Jumlah</b>	<b>230.444.513.948,11</b>

Adapun untuk rincian penyisihan piutang pajak Non-PBB terlampir pada **Lampiran 7**, penyisihan piutang pajak PBB terlampir pada **Lampiran 8**, penyisihan piutang retribusi terlampir pada **Lampiran 10**, dan penyisihan piutang lainnya terlampir pada **Lampiran 14**.

## 12) Beban Dibayar Dimuka

31 Desember 2023	31 Desember 2022
<b>1.127.708.419,17</b>	<b>887.940.866,96</b>

Saldo Beban Dibayar Dimuka Pemerintah Kota Malang per 31 Desember 2023 dan 31 Desember 2022 masing-masing sebesar Rp1.127.708.419,17 dan Rp887.940.866,96. Jumlah tersebut merupakan saldo beban dibayar dimuka per 31 Desember 2023 yang merupakan pembayaran di tahun 2023 dan akan menjadi beban di tahun 2024. Beban Dibayar Dimuka per 31 Desember 2023 yaitu beban premi asuransi kendaraan pada 21 SKPD. Rincian saldo Beban Dibayar Dimuka disajikan pada tabel dibawah ini. Rincian nama asuransi dan nomor Polis Asuransi disajikan pada **Lampiran 12**.

**Tabel 5.3.8 Beban Dibayar Dimuka per 31 Desember 2023**

(dalam rupiah)					
No	SKPD	Saldo Awal	Penambahan Tahun 2023	Pengurangan Tahun 2023	Saldo per 31/12/2023
1	2	3	4	5	6=3+4-5
1	Dinas Pendidikan dan Kebudayaan	94.397.462,50	141.848.345,83	94.397.462,50	141.848.345,83
2	Dinas Kesehatan	37.172.536,68	53.092.026,67	37.172.536,68	53.092.026,67
3	Dinas Pekerjaan Umum, Penataan Ruang, Perumahan dan Kawasan Permukiman	107.834.969,16	111.867.750,00	107.834.969,16	111.867.750,00
4	Badan Penanggulangan Bencana Daerah	0,00	5.213.750,00	0,00	5.213.750,00
5	Dinas Sosial, Pemberdayaan Perempuan, Perlindungan Anak, Pengendalian Penduduk dan Keluarga Berencana	21.892.504,17	29.540.066,58	21.892.504,17	29.540.066,58
6	Dinas Tenaga Kerja, Penanaman Modal dan Pelayanan Terpadu Satu Pintu	5.601.183,33	12.892.050,00	5.601.183,33	12.892.050,00

No	SKPD	Saldo Awal	Penambahan Tahun 2023	Pengurangan Tahun 2023	Saldo per 31/12/2023
1	2	3	4	5	6=3+4-5
7	Dinas Ketahanan Pangan dan Pertanian	4.128.640,00	4.272.097,17	4.128.640,00	4.272.097,17
8	Dinas Lingkungan Hidup	229.904.085,42	331.388.514,58	229.904.085,42	331.388.514,58
9	Dinas Kependudukan dan Pencatatan Sipil	2.562.068,75	1.685.154,17	2.562.068,75	1.685.154,17
10	Dinas Perhubungan	29.653.916,67	57.664.100,00	29.653.916,67	57.664.100,00
11	Dinas Koperasi, Perindustrian dan Perdagangan	18.625.981,25	19.227.083,33	18.625.981,25	19.227.083,33
12	Dinas Kepemudaan, Olahraga dan Pariwisata	6.710.137,50	7.922.487,50	6.710.137,50	7.922.487,50
13	Sekretariat Daerah	178.171.143,33	245.037.020,83	178.171.143,33	245.037.020,83
14	Sekretariat DPRD	36.097.208,33	64.079.166,67	36.097.208,33	64.079.166,67
15	Badan Perencanaan Pembangunan Daerah	1.897.858,33	1.879.456,25	1.897.858,33	1.879.456,25
16	Badan Keuangan dan Aset Daerah	3.135.733,33	3.009.029,17	3.135.733,33	3.009.029,17
17	Badan Pendapatan Daerah	80.711.553,00	8.039.037,50	80.711.553,00	8.039.037,50
18	Badan Kepegawaian dan Pengembangan Sumber Daya Manusia	4.265.617,50	4.423.857,92	4.265.617,50	4.423.857,92
19	Inspektorat Daerah	16.191.996,88	18.582.708,33	16.191.996,88	18.582.708,33
20	Kecamatan Kedungkandang (PA)	977612,50	1.021.166,67	977.612,50	1.021.166,67
21	Badan Kesatuan Bangsa dan Politik	8.008.658,33	5.023.550,00	8.008.658,33	5.023.550,00
	<b>JUMLAH</b>	<b>887.940.866,96</b>	<b>1.127.708.419,17</b>	<b>887.940.866,96</b>	<b>1.127.708.419,17</b>

### 13) Piutang Lainnya

31 Desember 2023	31 Desember 2022
<b>7.601.952.551,09</b>	<b>6.230.650.445,38</b>

Saldo awal tahun 2023 sebesar Rp6.230.650.445,38 dengan koreksi piutang lain-lain di PPKD sebesar Rp34.675.000,00, pembayaran atas piutang tahun 2022 sebesar Rp2.788.658.529,58 dan penambahan piutang tahun 2023 sebesar Rp4.125.285.635,29 sehingga nilai saldo per 31 Desember 2023 sebesar Rp7.601.952.551,09. Piutang lainnya terdiri dari Piutang Hasil Kerjasama Pemanfaatan BMD dan Piutang Pendapatan BLUD. Adapun rincian Piutang Lainnya dan Penyisihan Piutang Lainnya disajikan pada **Lampiran 13**.

### 14) Persediaan

31 Desember 2023	31 Desember 2022
<b>41.438.161.596,83</b>	<b>51.566.788.465,85</b>

Saldo Persediaan per 31 Desember 2023 sebesar Rp41.438.161.596,83 merupakan sisa persediaan tahun sebelumnya ditambah sisa barang hasil belanja tahun 2023, dan sisa barang yang dimaksudkan untuk dijual/diserahkan kepada masyarakat yang belum dijual/diserahkan per tanggal 31 Desember 2023 yang mendukung kegiatan operasional. Persediaan diukur berdasarkan biaya Perolehan, harga produksi, atau nilai Wajar. Dan penilaiannya menggunakan metode FIFO (*First in First Out*) yang dicatat secara periodik. Nilai tersebut telah sesuai dengan hasil *stock opname* fisik barang per 31 Desember 2023. Hal ini sesuai dengan Peraturan Walikota Nomor 33 Tahun 2017.

Rincian persediaan menurut jenis barang pakai habis adalah sebagai berikut:

**Tabel 5.3.9 Persediaan per 31 Desember 2023**

(dalam rupiah)

KODE	NAMA AKUN	SALDO AWAL	PENAMBAHAN	PENGURANGAN	SALDO AKHIR
1.1.12.01.01.0001	Bahan Bangunan dan Konstruksi	3.932.734.999,00	25.128.350.916,00	28.984.761.255,00	76.324.660,00
1.1.12.01.01.0002	Bahan Kimia	6.454.923.064,33	9.908.910.163,35	9.512.375.192,68	6.851.458.035,00
1.1.12.01.01.0004	Bahan Bakar dan Pelumas	981.729.450,00	20.808.476.391,00	20.314.490.627,00	1.475.715.214,00
1.1.12.01.01.0005	Bahan Baku	0,00	129.500.619,00	21.507.970,00	107.992.649,00
1.1.12.01.01.0008	Bahan/Bibit Tanaman	5.947.295,00	1.997.924.487,00	2.003.871.782,00	0,00
1.1.12.01.01.0009	Isi Tabung Pemadam Kebakaran	1.828.150,00	79.274.000,00	72.844.000,00	8.258.150,00
1.1.12.01.01.0010	Isi Tabung Gas	2.771.500,00	645.394.661,00	645.811.661,00	2.354.500,00
1.1.12.01.01.0011	Bahan/Bibit Ternak/Bibit Ikan	37.676.000,00	35.262.000,00	36.943.000,00	35.995.000,00
1.1.12.01.01.0012	Bahan Lainnya	4.110.741.039,03	4.872.751.387,65	5.821.413.272,04	3.162.079.154,64
1.1.12.01.02.0001	Suku Cadang Alat Angkutan	0,00	482.786.779,00	479.402.779,00	3.384.000,00
1.1.12.01.02.0002	Suku Cadang Alat Besar	0,00	1.985.000,00	0,00	1.985.000,00
1.1.12.01.02.0003	Suku Cadang Alat Kedokteran	269.777.954,50	122.082.740,00	306.577.531,50	85.283.163,00
1.1.12.01.02.0004	Suku Cadang Alat Laboratorium	50.935.690,00	6.125.500,00	56.533.190,00	528.000,00
1.1.12.01.02.0006	Suku Cadang Alat Studio dan Komunikasi	0,00	298.000,00	298.000,00	0,00
1.1.12.01.02.0007	Suku Cadang Alat Pertanian	0,00	102.777.052,00	78.974.380,00	23.802.672,00
1.1.12.01.02.0008	Suku Cadang Alat Bengkel	330.000,00	214.956.811,00	162.927.548,00	52.359.263,00
1.1.12.01.02.0010	Persediaan dari Belanja Bantuan Sosial	0,00	0,00	0,00	0,00
1.1.12.01.02.0011	Suku Cadang Lainnya	0,00	0,00	0,00	0,00
1.1.12.01.03.0001	Alat Tulis Kantor	942.686.795,91	17.027.176.539,70	17.120.842.715,07	849.020.620,55
1.1.12.01.03.0002	Kertas dan Cover	1.733.925.868,54	9.738.068.930,60	10.061.501.719,47	1.410.493.079,67
1.1.12.01.03.0003	Bahan Cetak	34.475.421,20	300.390.630,00	324.264.201,20	10.601.850,00

KODE	NAMA AKUN	SALDO AWAL	PENAMBAHAN	PENGURANGAN	SALDO AKHIR
1.1.12.01.03.0004	Benda Pos	39.975.000,00	849.641.675,00	844.323.675,00	45.293.000,00
1.1.12.01.03.0005	Persediaan Dokumen/Administrasi Tender	71.611.264,00	0,00	71.611.264,00	0,00
1.1.12.01.03.0006	Bahan Komputer	1.994.799.034,45	5.599.059.471,00	5.454.155.637,68	2.139.702.867,77
1.1.12.01.03.0007	Perabot Kantor	1.257.054.744,03	7.822.129.727,00	7.697.785.336,14	1.381.399.134,89
1.1.12.01.03.0008	Alat Listrik	2.529.636.634,00	5.557.729.200,75	6.377.909.223,98	1.709.456.610,77
1.1.12.01.03.0009	Perlengkapan Dinas	2.764.068.573,20	12.373.807.968,00	12.195.069.256,54	2.942.807.284,66
1.1.12.01.03.0011	Perlengkapan Pendukung Olahraga	16.550.002,00	615.079.096,00	626.597.848,00	5.031.250,00
1.1.12.01.03.0012	Suvenir/Cendera Mata	87.669.250,00	10.329.500,00	97.998.750,00	0,00
1.1.12.01.03.0013	Alat/Bahan untuk Kegiatan Kantor Lainnya	208.260.275,00	9.255.560.374,00	9.232.964.715,80	230.855.933,20
1.1.12.01.04.0001	Obat	22.409.559.521,28	17.889.769.794,25	23.734.477.266,85	16.564.852.048,68
1.1.12.01.04.0002	Obat-obatan Lainnya	333.392.384,00	1.371.334.960,00	745.614.975,00	959.112.369,00
1.1.12.01.05.0001	Persediaan untuk Dijual/Diserahkan Kepada Masyarakat	820.841.069,50	89.677.440.135,00	89.855.936.084,50	642.345.120,00
1.1.12.01.05.0002	Persediaan Untuk Dijual/Diserahkan Lainnya	85.403.000,00	11.131.337.800,00	11.102.293.695,00	114.447.105,00
1.1.12.01.07.0001	Natura	322.202.486,88	5.985.588.403,00	5.776.584.027,88	531.206.862,00
1.1.12.01.07.0002	Pakan	63.062.000,00	179.509.000,00	228.554.000,00	14.017.000,00
1.1.12.01.08.0001	Persediaan Penelitian Biologi	0,00	60.152.000,00	60.152.000,00	0,00
1.1.12.01.09.0001	Persediaan Dalam Proses	0,00	33.619.006,00	33.619.006,00	0,00
1.1.12.02.01.0003	Komponen Peralatan	0,00	5.374.000,00	5.374.000,00	0,00
1.1.12.02.01.0004	Komponen Rambu-Rambu	0,00	1.695.000,00	1.695.000,00	0,00
1.1.12.02.02.0001	Pipa Air Besi Tuang (DCI)	0,00	1.138.000,00	1.138.000,00	0,00
1.1.12.02.02.0003	Pipa Baja	0,00	29.158.000,00	29.158.000,00	0,00
1.1.12.02.02.0006	Pipa Plastik PVC (UPVC)	0,00	21.385.071,00	21.385.071,00	0,00
1.1.12.03.01.0001	Komponen Bekas	2.220.000,00	1.784.000,00	4.004.000,00	0,00
	<b>TOTAL</b>	<b>51.566.788.465,85</b>	<b>260.075.114.788,30</b>	<b>270.203.741.657,33</b>	<b>41.438.161.596,83</b>

Selain persediaan diatas, terdapat persediaan sebesar Rp16.706.314.903,56 yang merupakan tugas pembantuan dari Dinas Kesehatan Provinsi Jawa Timur. Vaksin tersebut diterima oleh Dinas Kesehatan Kota Malang dengan dengan rincian sebagai berikut:

**Tabel 5.3.10 Persediaan Vaksin dari Dinas Kesehatan Provinsi Jawa Timur**

**(dalam rupiah)**

No	Jenis Vaksin	Jumlah
1	Vaksin Alokasi Dinas	655.618.365,50



No	Jenis Vaksin	Jumlah
2	Vaksin Rutin Balita	7.132.072.247,06
3	Vaksin Haji	120.536.000,00
5	Obat-obatan	8.798.088.291,00
<b>TOTAL</b>		<b>16.706.314.903,56</b>

Sedangkan saldo Persediaan Per 31 Desember 2023 Per SKPD sebesar Rp41.438.161.596,83 dijelaskan pada **Lampiran 15** dan untuk Persediaan per Akun 2023 akan dijelaskan pada **Lampiran 16**, persediaan per SKPD per Akun terlampir pada **Lampiran 17**, dan persediaan per sumber dana terlampir pada **Lampiran 17.0** s.d. **Lampiran 17.7**.

### 5.3.1.2 INVESTASI JANGKA PANJANG

31 Desember 2023	31 Desember 2022
<b>498.685.631.815,00</b>	<b>500.382.325.961,00</b>

Saldo Investasi jangka Panjang meliputi Investasi Non Permanen dan Investasi Permanen dengan dengan rincian sebagai berikut.

#### 1) Investasi Non Permanen

31 Desember 2023	31 Desember 2022
<b>0,00</b>	<b>0,00</b>

Saldo Investasi Non Permanen per 31 Desember 2023 pada Pemerintah Kota Malang adalah sebesar Rp**0,00**.

#### 2) Investasi Permanen

31 Desember 2023	31 Desember 2022
<b>498.685.631.815,00</b>	<b>500.382.325.961,00</b>

Saldo Investasi Permanen per 31 Desember 2023 adalah sebesar Rp498.685.631.815,00. Saldo tersebut merupakan jumlah penyertaan modal Pemerintah Kota Malang yang telah diinvestasikan pada perusahaan daerah dan PT BPD Jatim. Investasi permanen pada BUMD dicatat dengan metode ekuitas (*equity method*) yaitu penambahan nilai investasi yang kepemilikannya lebih dari 50% atau mayoritas dengan mencatat total laba/rugi sebagai penambah/pengurang investasi, sedangkan setoran deviden dianggap sebagai pengurang nilai investasi. Investasi permanen pada PT BPD Jatim dicatat dengan metode biaya (*cost method*). Rincian saldo investasi permanen Pemerintah Kota Malang per 31 Desember 2023 dapat dilihat pada tabel dibawah ini, sedangkan untuk rincian Penyertaan Modal dapat dijelaskan pada **Lampiran 18, Lampiran 19, Lampiran 20, Lampiran 21, Lampiran 22, dan Lampiran 23**.

**Tabel 5.3.11 Rincian Saldo Investasi Permanen**

(dalam rupiah)

No	Nama Perusahaan	%	Saldo Tahun 2022	Kenaikan	Penurunan	Saldo Tahun 2023
1	Perumda Air Minum Tugu Tirta	100	446.823.249.341,00	53.237.095.280,00	(63.473.915.952,00)	436.586.428.669,00
2	PT. Bank Perkreditan Rakyat (BPR) Tugu Artha Sejahtera	99,78	17.804.743.847,00	1.581.915.123,00	(1.081.614.653,00)	18.305.044.317,00
3	Perumda Tugu Aneka Usaha	100	8.595.333.023,00	8.071.897.285,00	(32.071.229,00)	16.635.159.079,00
4	BPD Bank Jatim	0,91	27.158.999.750,00	0,00	0,00	27.158.999.750,00
<b>Jumlah</b>			<b>500.382.325.961,00</b>	<b>62.890.907.688,00</b>	<b>(64.587.601.834,00)</b>	<b>498.685.631.815,00</b>

Penjelasan kenaikan dan penurunan dari komponen saldo investasi/penyertaan modal dalam tabel sebelumnya dapat dijelaskan sebagai berikut.

1) Perumda Air Minum Tugu Tirta

Saldo Investasi Permanen Pemerintah Kota Malang per 31 Desember 2023 pada Perumda Air Minum Tugu Tirta adalah sebesar Rp436.586.428.669,00 turun sebesar Rp10.236.820.672,00 atau sebesar 2,29% dibandingkan dengan saldo per 31 Desember 2022 sebesar Rp446.823.249.341,00. Penilaian Investasi Permanen pada Perumda Air Minum Tugu Tirta menggunakan metode ekuitas dengan presentase kepemilikan 100%. Kenaikan Investasi Permanen pada Perumda Air Minum Tugu Tirta dapat dijelaskan sebagai berikut.

**Saldo per 31 Desember 2022** **446.823.249.341,00**

*Kenaikan:*

Penyertaan Modal TA 2023	1.087.680.000,00	
Laba/Rugi tahun 2023	46.653.731.048,00	
Penyesuaian Pengukuran kembali kewajiban imbalan pasca kerja	0,00	
Pengukuran kembali kewajiban imbalan pasca kerja	5.495.684.232,00	
	53.237.095.280,00	

*Penurunan:*

Kenaikan/(Penurunan) Cadangan	(18.005.557.595,00)	
Penggunaan Laba tahun 2022	(45.468.358.357,00)	
Koreksi Laba tahun 2022	0,00	
Setoran Bagian Laba ke RKUD Th 2023	0,00	
		(63.473.915.952,00)
<b>Saldo per 31 Desember 2023</b>		<b>436.586.428.669,00</b>

Penjelasan kenaikan dan penurunan investasi karena:

- a) Penambahan saldo Investasi Permanen sebesar Rp1.087.680.000,00 merupakan tambahan penyertaan modal tahun 2023;
- b) Penambahan laba bersih tahun buku 2023 sebesar Rp46.653.731.048,00;
- c) Penambahan saldo Investasi Permanen sebesar Rp5.495.684.232,00 merupakan pengukuran kembali kewajiban imbalan pasca kerja tahun 2023;
- d) Pengurangan saldo Investasi Permanen sebesar Rp18.005.557.595,00 merupakan penurunan cadangan umum tahun 2023;
- e) Pengurangan saldo Investasi Permanen sebesar Rp45.468.358.357,00 merupakan penggunaan laba tahun 2022 oleh Perumda Air Minum Tugu Tirta, dengan rincian sebagai berikut:
  - a. Dana Cadangan Umum sebesar 5% atau sejumlah Rp2.273.417.917,85 dari Pembagian Laba Tahun 2022.
  - b. Dana Cadangan Umum Sosial, Pendidikan & Pensiun sebesar 40% atau sejumlah Rp17.277.976.175,66 dari Laba Bersih setelah Cadangan Umum.
  - c. Kekayaan Pemda Yang Dipisahkan sebesar 55% atau sejumlah Rp23.757.217.241,53 dari Laba Bersih setelah Cadangan Umum.
  - d. Tantiem dan Bonus Penambahan/Pengurangan Laba Tahun 2023 sebesar 5% atau sejumlah Rp2.159.747.021,96 dari Laba Bersih setelah Cadangan Umum.

2) PT. Bank Perkreditan Rakyat Tugu Artha Sejahtera

Saldo Investasi Permanen Pemerintah Kota Malang per 31 Desember 2023 pada PT. BPR Tugu Artha Sejahtera adalah sebesar Rp18.305.044.317,00 naik sebesar Rp500.300.470,00 atau sebesar 2,81% dibandingkan dengan saldo per 31 Desember 2022 sebesar Rp17.804.743.847,00. Penilaian Investasi Permanen pada PD BPR Tugu Artha menggunakan metode ekuitas dengan presentase kepemilikan 99,78%. Kenaikan Investasi Permanen pada PD BPR Tugu Artha dapat dijelaskan sebagai berikut.

**Saldo per 31 Desember 2022****17.804.743.847,00***Kenaikan:*

Penyertaan Modal TA 2023 0,00

Laba/Rugi tahun 2023 1.581.915.123,00

---

1.581.915.123,00*Penurunan:*

Penyesuaian Dana yang Ditentukan Penggunaannya Th 2023 (338.417.555,00)

Setoran Bagian Laba ke RKUD Th 2023 (743.197.098,00)

---

(1.081.614.653,00)**Saldo per 31 Desember 2023****18.305.044.317,00**

Penjelasan Penambahan investasi permanen karena:

- a) Penambahan saldo Investasi Permanen sebesar Rp1.581.915.123,00 yang merupakan kenaikan laba/rugi tahun 2023;
- b) Pengurangan saldo Investasi Permanen sebesar Rp338.417.555,00 yang merupakan Saldo Laba yang ditentukan Tujuannya Th 2023;
- c) Pengurangan saldo Investasi Permanen sebesar Rp743.197.098,00 yang merupakan Setoran Bagian Laba ke RKUD Th 2022;
- d) Berdasarkan Peraturan Daerah Nomor 6 Tahun 2021 tentang Anggaran Pendapatan dan Belanja Daerah Tahun Anggaran 2022, dinyatakan bahwa tahun 2022 terdapat penyertaan modal kepada BPR Tugu Artha sebesar Rp1.275.000.000,00 sehingga modal disetor Bank oleh seluruh pemegang saham menjadi sebesar Rp15.000.000.000,00 terdiri dari Pemkot Malang sebesar Rp14.975.000.000,00 dan KPRI Gajayana sebesar Rp25.000.000,00. Setoran modal tersebut telah dinotariikan, serta pada tanggal 19 Januari 2023 telah ditatausahakan dalam administrasi pengawasan Otoritas Jasa Keuangan dengan nomor S-29/KO.0401/2023 perihal Pencatatan Penambahan Modal Disetor BPR. Berdasarkan peraturan tersebut terdapat perbedaan tahun pencatatan pada laporan keuangan BPR Tugu Artha dan penyertaan Modal Pemerintah Kota Malang tahun 2023.

## 3) Perumda Tugu Aneka Usaha

Saldo Investasi Permanen Pemerintah Kota Malang per 31 Desember 2023 pada Perumda Tunas adalah sebesar Rp16.635.159.079,00 sehingga naik sebesar Rp8.039.826.056,00 atau sebesar 93,54% dibandingkan dengan saldo per 31 Desember 2022 sebesar Rp8.595.333.023,00. Penilaian Investasi Permanen pada Perumda Tugu Aneka Usaha menggunakan metode ekuitas dengan presentase kepemilikan 100%. Kenaikan Investasi Permanen pada Perumda Tugu Aneka Usaha dapat dijelaskan sebagai berikut.

**Saldo per 31 Desember 2022****8.595.333.023,00***Kenaikan:*

Penyertaan Modal TA 2023 7.600.000.000,00

Laba/Rugi Th 2023 471.897.285,00

---

8.071.897.285,00*Penurunan:*

Kenaikan (Penurunan) Cadangan (32.071.228,00)

Koreksi/Penyesuaian (1,00)

---

(32.071.229,00)**Saldo per 31 Desember 2023****16.635.159.079,00**

Kenaikan dan penurunan investasi permanen karena:

- a) Penambahan saldo Investasi Permanen sebesar Rp7.600.000.000,00 merupakan tambahan penyertaan modal tahun 2023;
- b) Penambahan saldo Investasi Permanen sebesar Rp471.897.285,00 merupakan kenaikan laba/rugi tahun 2023;
- c) Pengurangan saldo Investasi Permanen sebesar Rp32.071.228,00 merupakan Penurunan Cadangan yang terdiri dari Dana Pensiun dan Dana Pendidikan;
- d) Pengurangan saldo Investasi Permanen sebesar Rp1,00 merupakan Penyesuaian atas perbedaan pembulatan dalam perhitungan.

4) Bank Pembangunan Daerah Jawa Timur (PT Bank Jatim, Tbk.)

Saldo Investasi Permanen Pemerintah Kota Malang per 31 Desember 2023 pada PT Bank Jatim Tbk. adalah sebesar Rp27.158.999.750,00.

Berikut penjelasan Penyertaan Modal selama Tahun 2023 yang disetorkan ke Badan Usaha Milik Daerah:

**Tabel 5.3.12 Penyertaan Modal Tahun 2023****(dalam rupiah)**

No	Penyertaan Modal	Pagu	Realisasi	Prosentase
1	Perumda Air Minum Tugu Tirta	1.087.680.000,00	1.087.680.000,00	100%

No	Penyertaan Modal	Pagu	Realisasi	Prosentase
2	Perumda Tugu Aneka Usaha	7.600.000.000,00	7.600.000.000,00	100%
<b>Jumlah</b>		<b>8.687.680.000,00</b>	<b>8.687.680.000,00</b>	

### 5.3.1.3 ASET TETAP

31 Desember 2023	31 Desember 2022
<b>7.161.203.800.525,16</b>	<b>7.022.176.174.663,19</b>

Aset Tetap adalah aset berwujud yang mempunyai masa manfaat lebih dari 12 (dua belas) bulan untuk digunakan dalam kegiatan pemerintah atau dimanfaatkan oleh masyarakat umum. Saldo diatas merupakan total Aset Tetap Pemerintah Kota Malang yang terdiri dari Tanah, Peralatan dan Mesin, Gedung dan Bangunan, Jalan, Irigasi dan Jaringan, Aset Tetap Lainnya, dan Konstruksi dalam Pengerjaan. Rincian selengkapnya adalah sebagai berikut.

**Tabel 5.3.13 Aset Tetap per 31 Desember 2023**

		(dalam rupiah)	
No	Uraian	31 Desember 2023	31 Desember 2023
1	Tanah	4.295.028.172.578,00	4.293.098.204.566,02
2	Peralatan dan Mesin	1.261.756.376.758,48	1.156.009.699.463,20
3	Gedung dan Bangunan	1.820.660.840.728,04	1.738.143.527.997,42
4	Jalan, Irigasi dan Jaringan	2.539.276.489.560,55	2.311.739.363.861,83
5	Aset Tetap Lainnya	72.872.750.178,71	71.882.981.103,70
6	KDP	58.916.206.813,00	60.933.172.442,00
7	Akumulasi Penyusutan	(2.887.307.036.091,62)	(2.609.630.774.770,98)
<b>Jumlah</b>		<b>7.161.203.800.525,16</b>	<b>7.022.176.174.663,19</b>

#### 1) Tanah

31 Desember 2023	31 Desember 2022
<b>4.295.028.172.578,00</b>	<b>4.293.098.204.566,02</b>

Saldo Aset Tetap – Tanah Pemerintah Kota Malang per 31 Desember 2023 dan 2022 masing-masing sebesar Rp4.295.028.172.578,00 dan Rp4.293.098.204.566,02 Nilai perolehan aset tanah seluruhnya dikapitalisasi sebagai nilai tanah. Pengukuran tanah berdasarkan harga perolehan dan jika tidak memungkinkan menggunakan nilai wajar. Pengeluaran setelah perolehan awal aset tanah diakui sebagai pengeluaran modal (*capital expenditure*) dan dikapitalisasi jika menambah masa manfaat atau memberi manfaat ekonomi dimasa yang akan datang. Hal ini sesuai dengan Perwal 33 Tahun 2017 tentang perubahan atas Peraturan Walikota Malang Nomor 14 tahun 2014 tentang Sistem dan Kebijakan Akuntansi. Adapun rincian historis Aset tetap tanah tahun 2023 sebagai berikut.

**Tabel 5.3.14 Historis Mutasi Aset Tetap Tanah per 31 Desember 2023**

(dalam rupiah)

TANAH		
<b>Saldo Tahun 2022 (Audited)</b>		4.293.098.204.566,02
<b>Penambahan 2023</b>		
<b>a. Penyesuaian terhadap Saldo Awal Tahun 2023</b>		
-	Mutasi Tambah Saldo Awal Tahun 2023	
	Kapitalisasi	0,00
	Reklasifikasi	0,00
	Mutasi	19.403.216.000,00
	Hibah	0,00
	Pengakuan Aset	0,00
	Peny/Koreksi	11,98
	<b>Jumlah Mutasi Tambah Penyesuaian terhadap Saldo Awal Tahun 2023</b>	<b>19.403.216.011,98</b>
-	Mutasi Kurang Saldo Awal Tahun 2023	
	Kapitalisasi	
	Reklasifikasi	
	Mutasi	(19.123.216.000,00)
	Hibah	
	Regroup	
	Penghapusan	(4.226.590.000,00)
	Peny/Koreksi	
	<b>Jumlah Mutasi Kurang Penyesuaian terhadap Saldo Awal Tahun 2023</b>	<b>(23.349.806.000,00)</b>
	<b>Jumlah Penyesuaian terhadap Saldo Awal Tahun 2023</b>	<b>(3.946.589.988,02)</b>

TANAH		
<b>b. Belanja Modal Tahun 2023</b>		-
<b>c. Penyesuaian Tahun 2023</b>		
- Mutasi Tambah 2023		
Kapitalisasi	0,00	
Koreksi/Penyesuaian	0,00	
Reklasifikasi	0,00	
Pengakuan Aset	6.156.558.000,00	
<b>Jumlah Mutasi Tambah 2023</b>	<u>6.156.558.000,00</u>	<b>6.156.558.000,00</b>
- Mutasi Kurang 2023		
Kapitalisasi	0,00	
Mutasi	(280.000.000,00)	
Penyesuaian/koreksi	0,00	
<b>Jumlah Mutasi Kurang 2023</b>		<b>(280.000.000,00)</b>
<b>Jumlah Penyesuaian Tahun 2023</b>		<u><b>5.876.558.000,00</b></u>
<b>Saldo Tahun 2023</b>		<u><b>4.295.028.172.578,00</b></u>

Rincian kronologi dan histori Aset Tetap Tanah dapat dilihat pada **Lampiran Lampiran 24 dan 25**.

Aset Tetap Tanah milik Pemerintah Kota Malang sampai dengan 31 Desember 2023 adalah sebanyak 11.688 bidang seluas 13.727.124 m<sup>2</sup>. Tanah yang telah bersertifikat sebanyak 3.595 bidang, tanah dalam proses pensertifikatan sebanyak 472 bidang dan yang belum bersertifikat sebanyak 8.093 bidang.

Dalam Saldo Aset Tetap Tanah terdapat aset tanah milik Pemerintah Kota Malang yang digunakan oleh pihak/instansi lain berdasarkan ijin pemakaian tanah. Adapun rincian Aset Tetap Tanah yang digunakan oleh pihak/instansi lain sebagai berikut.



**Tabel 5.3.15 Aset Tetap Tanah yang Digunakan Pihak/Instansi Lain**

No	Nama Pihak/Instansi	Lokasi	Luas	Jangka Waktu	Keterangan
1	DJP Kanwil Jatim III "Agustina Vita Avantin"	Jalan Surabaya Nomor 11	947 m <sup>2</sup>	26 Juni 2020 s/d 26 Juni 2025	Rumah Dinas Kepala Kantor Wilayah DJP Jatim III
2	Kantor Bea dan Cukai "Latif Helmi"	Jalan Surabaya Nomor 2	6.482 m <sup>2</sup>	26 Juni 2020 s/d 26 Juni 2025	Kantor Bea Cukai Tipe Madya
		Jalan Surakarta Nomor 19 dan 19 A	354 m <sup>2</sup>	26 Juni 2020 s/d 26 Juni 2025	Rumah Dinas Bea Cukai Tipe Madya
		Jalan Jombang Nomor 8, 10, 12 dan 14	1.057 m <sup>2</sup>	26 Juni 2020 s/d 26 Juni 2025	Rumah Dinas Bea Cukai Tipe Madya
3	TNI Angkatan Laut "Hreesang Wisanggeni, SE"	Jalan Langsep Nomor 37-39	789 m <sup>2</sup>	10 September 2020 s/d 10 September 2025	Wisma Martadinata Lanal Malang
4	Kodim 0833 "Mayor Arm Chairul Effendy"	Jalan Karya Timur Nomor 70	800 m <sup>2</sup>	18 Mei 2022 s/d 18 Mei 2027	Koramil Blimbing
		Jalan Randujaya Nomor 4	1.000 m <sup>2</sup>	18 Mei 2022 s/d 18 Mei 2027	Koramil Sukun
		Jalan Ki Ageng Gribig Nomor 3	920 m <sup>2</sup>	18 Mei 2022 s/d 18 Mei 2027	Koramil Kedungkandang
		Jalan Sudimoro Nomor 2	1.000 m <sup>2</sup>	18 Mei 2022 s/d 18 Mei 2027	Koramil Lowokwaru
5	Kantor KPU "Aminah Asminingtyas, SP., M.Si"	Jalan Bantaran Nomor 6	1.295 m <sup>2</sup>	01 Desember 2021 s/d 30 Oktober 2026	Kantor KPU
6	DPC Partai Persatuan Pembangunan "H.Makhrus Sholeh, SH."	Jalan Panji Suroso Nomor 5	925 m <sup>2</sup>	15 Agustus 2022 s/d 31 Juli 2027	DPC Partai Persatuan Pembangunan
7	DPC Partai Demokrasi Indonesia Perjuangan "I Made Rian Diana Kartika, SE"	Jalan Panji Suroso Nomor 5C	1.006 m <sup>2</sup>	15 Agustus 2022 s/d 31 Juli 2027	DPC Partai Demokrasi Indonesia Perjuangan

Atas Aset Tetap Tanah yang di gunakan oleh pihak/instansi lain, Pemerintah Kota Malang sudah melakukan inventarisasi, melayangkan surat pemberitahuan untuk melakukan pembaharuan perjanjian dan selanjutnya akan dibuatkan perjanjian pinjam pakai bagi instansi vertikal dan pembaharuan perpanjangan bagi pihak selain instansi vertikal. Selain permasalahan di atas masih terdapat permasalahan dalam pencatatan Aset Tetap Tanah dengan penjelasan sebagai berikut.

- a. Aset Eks Cina yang telah ditetapkan status hukumnya menjadi Barang Milik Daerah berdasarkan keputusan Menteri Keuangan namun belum dicatat di dalam KIB. Rincian Aset Eks Cina yang diserahkan ke Pemerintah Kota Malang pada tabel berikut.

**Tabel 5.3.16 Rincian Aset Eks Cina yang Belum Dicatat Dalam Neraca Aset Tetap**

No	Nama Aset	Lokasi	Jenis Aset	Luas (m <sup>2</sup> )	Sertifikat	Keputusan Menteri Keuangan
1	SMP Negeri IX	Jln. Prof. Yamin VI/18, Sukoharjo, Klojen, Kota Malang	Tanah	1.533	Belum	KMK No. 99/KM.6/2012 Tgl 30 April 2012
2	Kantor Kelurahan Sukoharjo	Jln. Gatot Subroto IV/3, Sukoharjo, Klojen, Kota Malang	Tanah	530	Belum	KMK No. 57/KM.6/2012 Tgl 19 Maret 2012

Pemerintah Kota Malang belum mencatat aset eks Cina karena belum dilakukan penilaian terhadap aset tersebut.

- b. Hasil inventarisasi Ijin Pemakaian tanah tahun 2014-2018 ditemukan adanya Ijin Pemakaian tanah yang sudah berubah status kepemilikan sejumlah 361 bidang tanah, terdiri dari 310 SHM, 40 Pelepasan, dan 11 SHGB. Bidang tanah yang sudah ditemukan SK Pelepasannya selanjutnya akan ditindaklanjuti dengan SK Penghapusan dari Neraca Daerah, sebagaimana tercantum dalam **Lampiran 25.1**.

Saldo Tanah dalam Neraca Pemerintah Kota Malang per 31 Desember 2023 senilai Rp4.295.028.172.578,00 antara lain termasuk Tanah Ijin Pemakaian. Berdasarkan Laporan BMD, Jumlah Tanah Ijin Pemakaian adalah sebanyak 6.223 bidang, seluas 1.134.031 m<sup>2</sup>. Data Tanah Ijin Pemakaian dalam Laporan BMD tersebut belum sinkron dengan data Obyek Tanah Ijin Pemakaian yang ditatausahakan dalam aplikasi pendukung pencatatan tanah yaitu aplikasi Sistem Informasi Pengelolaan Ijin Pemakaian Tanah (SIPIPT) sebanyak 12.930 SK Penerbitan dan Perpanjangan Ijin Pemakaian Tanah atas 7.381 bidang Tanah maupun Daftar Wajib Retribusi Ijin Pemakaian Tanah 5.595 bidang, masih dalam proses konsolidasi dan sinkronisasi data antara SIMBADA, SIPIPT dan retribusi.

Sampai dengan 31 Desember 2023, Pemerintah Kota Malang masih melakukan proses rekonsiliasi atas ketiga data tersebut. Obyek Tanah Ijin Pemakaian yang ditatausahakan dalam aplikasi SIPIPT digunakan sebagai dasar untuk melakukan inventarisasi Aset Tanah Ijin Pemakaian sejak tahun 2014-2018. Jumlah SK Ijin Pemakaian yang telah diinventarisasi adalah sebanyak 6.399 SK Ijin Pemakaian. Terdapat 2 bidang tanah yang sedang bersengketa pada tahun 2023. Adapun rinciannya adalah sebagai berikut:

**Tabel 5.3.17 Rincian Aset Tetap Tanah Yang Sedang Bersengketa**

NO	URAIAN / KRONOLOGIS	TANAH/ BANGUNAN			TOTAL NILAI (Rp)	Keterangan
		UNIT	LUAS (m2)	NILAI (Rp)		
1	Tanah di Jl. Raya Langsep No.3, Kelurahan Bareng, Kecamatan Klojen. SK Ijin Pemakaian Tempat-Tempat Tertentu yang dikuasai oleh Pemerintah Kota Malang No. 030.2/190/35.73.305/2010 Tanggal 20 Agustus 2010 dan sudah tercatat sebagai Aset Pemerintah Kota Malang.	1	1.498	1.498.000.000,00	1.498.000.000,00	Proses Peninjauan Kembali di Kejaksaan Negeri Kota Malang
2	Tanah dan Bangunan di Jl. Rajawali Kelurahan Sukun Kecamatan Sukun (ex Rumah Dinas Pertanian Provinsi Jawa Timur)	1	1.815	544.500.000,00	544.500.000,00	Proses mediasi oleh BPKAD Provinsi Jawa Timur
<b>TOTAL</b>		<b>2</b>	<b>3.313</b>	<b>2.042.500.000,00</b>	<b>2.042.500.000,00</b>	

**2) Peralatan dan Mesin**

31 Desember 2023	31 Desember 2022
<b>1.261.756.376.758,48</b>	<b>1.156.009.699.463,20</b>

Jumlah tersebut merupakan jumlah aset tetap peralatan dan mesin yang dimiliki Pemerintah Kota Malang Per 31 Desember 2023, yang dalam penyusunannya terdapat penyesuaian-penyesuaian yang meliputi koreksi dampak perubahan Perwal Nomor 33 Tahun 2017 tentang perubahan atas Peraturan Walikota Malang Nomor 14 tahun 2014 tentang sistem dan kebijakan akuntansi, penyesuaian (mutasi, penghapusan dan reklas aset), belanja modal, penyesuaian kapitalisasi aset hibah. Dalam pengukuran aset peralatan dan mesin didasarkan pada biaya perolehan sesuai dengan nilai satuan minimum kapitalisasi peralatan dan mesin, atau nilai wajar pada saat aset tersebut diperoleh secara donasi. Pengeluaran setelah perolehan awal peralatan dan mesin diakui sebagai pengeluaran modal (*capital expenditure*) dan dikapitalisasi jika memperpanjang masa manfaat atau memberi manfaat ekonomi di masa yang akan datang. Pengeluaran yang diakui berdasarkan kebijakan nilai satuan minimum kapitalisasi aset peralatan dan mesin yang telah ditentukan dalam Perwal 33 Tahun 2017. Saldo Aset Tetap – Peralatan dan Mesin Pemerintah Kota Malang per 31 Desember 2023 dan 2022 masing-masing sebesar Rp1.261.756.376.758,48 dan Rp1.156.009.699.463,20 dengan rincian dijelaskan pada **Lampiran 26 dan 27**.

Adapun rincian historis aset tetap peralatan dan mesin adalah sebagai berikut:

**Tabel 5.3.18 Historis Mutasi Aset Tetap Peralatan dan Mesin per 31 Desember 2023**

TANAH		(dalam rupiah)
<b>Saldo Tahun 2022 (Audited)</b>		<b>1.156.009.699.463,20</b>
<b>Penambahan 2023</b>		

**TANAH**

**a. Penyesuaian terhadap Saldo Awal Tahun 2023**

- Mutasi Tambah Saldo Awal Tahun 2023			
Kapitalisasi	0,00		
Reklasifikasi	0,00		
Mutasi	1.069.437.655,00		
Hibah	207.950.000,00		
Pengakuan Aset	0,00		
Peny/Koreksi	0,00		
	<b>Jumlah Mutasi Tambah Penyesuaian terhadap Saldo Awal Tahun 2023</b>		<b>1.277.387.655,00</b>
- Mutasi Kurang Saldo Awal Tahun 2023			
Kapitalisasi	(3.089.788,00)		
Reklasifikasi	0,00		
Mutasi	(1.069.437.655,00)		
Hibah	0,00		
Regroup	0,00		
Penghapusan	(9.792.779.064,00)		
Peny/Koreksi	0,00		
	<b>Jumlah Mutasi Kurang Penyesuaian terhadap Saldo Awal Tahun 2023</b>		<b>(10.865.306.507,00)</b>
	<b>Jumlah Penyesuaian terhadap Saldo Awal Tahun 2023</b>		<b>(9.587.918.852,00)</b>

**b. Belanja Modal Tahun 2023**

Belanja Modal		90.046.874.854,00	
Belanja Modal BOSNAS		7.149.666.299,00	
Belanja Modal BLUD		9.192.054.896,00	
	<b>Jumlah Belanja Modal Tahun 2023</b>		<b>106.388.596.049,00</b>

**c. Penyesuaian Tahun 2023**

- Mutasi Tambah 2023			
Mutasi	634.397.000,00		
Kapitalisasi	1.866.253.292,98		
Koreksi/Penyesuaian	0,00		
Reklasifikasi	4.076.061.006,30		

<b>TANAH</b>	
Hibah	7.602.077.777,00
Pengakuan Aset	0,00
<b>Jumlah Mutasi Tambah 2023</b>	<b>14.178.789.076,28</b>
- Mutasi Kurang 2023	
Kapitalisasi	(2.468.445.797,00)
Mutasi	(634.397.000,00)
Reklasifikasi	(1.310.771.181,00)
Penyesuaian/koreksi	(819.175.000,00)
<b>Jumlah Mutasi Kurang 2023</b>	<b>(5.232.788.978,00)</b>
<b>Jumlah Penyesuaian Tahun 2023</b>	<b>8.946.000.098,28</b>
<b>Saldo Tahun 2023</b>	<b>1.261.756.376.758,48</b>

Saldo Peralatan dan Mesin tersebut belum termasuk:

- a. Peralatan dan Mesin pada Dinas Kesehatan yang dalam keadaan rusak dan berasal dari aset *dropping* Kementerian Kesehatan, yang sampai saat ini belum diperoleh berita acara serah terima barang, sehingga dikelompokkan sebagai barang dengan status siaga dengan rincian sebagai berikut.

**Tabel 5.3.19 Peralatan dan Mesin Dropping Belum Dicatat di Daftar Inventaris**

<b>(dalam unit)</b>		
<b>No</b>	<b>Jenis Kendaraan</b>	<b>Jumlah</b>
1	Kendaraan Roda 2	40
2	Kendaraan Roda 4	6
3	Peralatan dan Mesin	191
	<b>Jumlah</b>	<b>237</b>

- b. Peralatan dan Mesin pada UPTD Pusat Pelayanan Kesehatan Olahraga Dinas Kesehatan yang dalam keadaan baik, merupakan hibah dari Dirjen Bina Gizi dan Kesehatan Ibu dan Anak Kementerian Kesehatan pada tahun 2011 dan sampai saat ini belum diperoleh berita acara serah terima barang, dengan rincian sebagai berikut.

**Tabel 5.3.20 Aset Peralatan dan Mesin UPTD Pusat Pelayanan Kesehatan Olahraga Belum Dicatat Pada Neraca  
(dalam unit)**

<b>No</b>	<b>Jenis Barang</b>	<b>Jumlah</b>
1	<i>Stopwatch</i>	2
2	<i>Stethoscope</i>	2
3	Tensi Meter Berdiri	2
4	<i>Metronome</i>	2
5	<i>Handgrip Dynamometer</i>	2
6	<i>Back Leg Dynamometer</i>	2
7	<i>Pull Push Dynamometer</i>	2
8	<i>Heart Rate Monitor</i>	2
9	<i>Ergocycle For Diagnostic</i>	2
<b>Jumlah</b>		<b>18</b>

- c. Terdapat Aset Peralatan dan Mesin pada Dinas Pendidikan yang belum dicatat di Daftar Inventaris yang berasal dari bantuan tunai (*block grant*) tahun 2014 dikarenakan sampai pada saat ini belum ada Berita Acara Serah Terima barang yang rinci dari pemerintah pusat senilai Rp189.820.182,00 dengan rincian sebagai berikut.

**Tabel 5.3.21 Bantuan Tunai (*Block Grant*) Aset Peralatan dan Mesin  
Belum Masuk Daftar Inventaris**

**dalam rupiah)**

<b>No</b>	<b>Nama Sekolah</b>	<b>Peruntukan Bantuan</b>	<b>Nilai Bantuan</b>
1	SMA Negeri 8	Peralatan Kantin	100.000.000,00
2	SMP Negeri 13	Bantuan Alat TIK	44.910.091,00
3	SMP Negeri 14	Bantuan Alat TIK	44.910.091,00
<b>Jumlah</b>			<b>189.820.182,00</b>

Aset Tetap berupa peralatan kantin pada SMA Negeri 8 sebesar Rp100.000.000,00 tersebut belum disertai BAST dari pemerintah pusat sehingga belum pernah dicatat dalam Daftar Inventaris Pemerintah Kota Malang. Aset tersebut belum diserahkan kepada Pemerintah Provinsi Jawa Timur sehubungan dengan pengalihan pengelolaan satuan pendidikan menengah tingkat atas dari Pemerintah Kota ke Pemerintah Provinsi.

### 3) Gedung dan Bangunan

31 Desember 2023	31 Desember 2022
<b>1.820.660.840.728,04</b>	<b>1.738.143.527.997,42</b>

Jumlah tersebut merupakan jumlah Aset Tetap Gedung dan Bangunan yang dimiliki Pemerintah Kota Malang Per 31 Desember 2023 yang didalamnya terdapat koreksi kapitalisasi atas belanja perolehan hasil perhitungan sesuai dengan PP Nomor 71 Tahun 2010 PSAP berbasis akrual Pernyataan Nomor 7 tentang Akuntansi Aset Tetap pada bab Penilaian Awal Aset Tetap pada paragraf 30 dan 33 tentang biaya-biaya yang dapat diatribusikan secara langsung kepada aset yaitu biaya perencanaan (DED), biaya pelaksanaan konstruksi dan biaya pengawasan. Selain itu terdapat kapitalisasi belanja pemeliharaan yang disesuaikan menjadi aset tetap gedung dan bangunan, reklasifikasi terhadap konstruksi dalam pengerjaan menjadi Aset Tetap Gedung dan Bangunan karena sudah selesainya proses pembangunan dan serah terimanya kepada Pemerintah Kota Malang, pengeluaran nominal gedung dan bangunan Pemerintah Kota Malang yang dihitung dalam kerjasama (BOT) dengan pihak ketiga. Sedangkan untuk batas minimal nilai kapitalisasi aset Gedung dan Bangunan berdasarkan Perwal Nomor 33 Tahun 2017 tentang perubahan atas Peraturan Walikota Malang Nomor 14 tahun 2014 tentang sistem dan kebijakan akuntansi. Saldo Aset Tetap – Gedung dan Bangunan Pemerintah Kota Malang per 31 Desember 2023 dan 2022 masing-masing sebesar Rp1.820.660.840.728,04 dan Rp1.738.143.527.997,42 dengan rincian dijelaskan dalam **Lampiran 28 dan 29**.

Adapun rincian historis aset tetap gedung dan bangunan adalah sebagai berikut:

**Tabel 5.3.22 Historis Mutasi Aset Tetap Gedung dan Bangunan per 31 Desember 2023**

(dalam rupiah)

GEDUNG DAN BANGUNAN		
<b>Saldo Thn 2022 (Audited)</b>		<b>1.738.143.527.997,42</b>
<b>Mutasi Tambah</b>		
Kapitalisasi	88.250.000,00	
Mutasi	148.167.256.877,26	
Reklasifikasi	677.599.990,00	
Pengakuan Aset	0,00	
Hibah	7.213.993.887,00	
Peny/Koreksi	0,02	
<b>Jumlah Mutasi Tambah</b>		<b>156.147.100.754,28</b>
<b>Mutasi Kurang</b>		
Kapitalisasi	0,00	

<b>GEDUNG DAN BANGUNAN</b>		
Mutasi	(148.167.256.877,26)	
Reklasifikasi	0,00	
Hibah	0,00	
Regroup	0,00	
Penghapusan	(1.695.936.666,67)	
Peny/Koreksi	(1.721.730,65)	
<b>Jumlah Mutasi kurang</b>		<b>(149.864.915.274,58)</b>
<b>Jumlah Mutasi</b>		<b>6.282.185.479,70</b>
<b>Saldo Thn 2022 (Audited) setelah Peny.</b>		<b>1.744.425.713.477,12</b>
<b>Penambahan 2023</b>		
<b>Belanja Modal</b>		<b>75.165.881.369,00</b>
<b>Belanja Modal BLUD</b>		<b>-</b>
<b>Jumlah Belanja Modal 2023</b>		<b>75.165.881.369,00</b>
<b>a. Penyesuaian Tahun 2023</b>		
<b>Mutasi Tambah 2023</b>		
Kapitalisasi	2.315.410.490,69	
Koreksi/Penyesuaian	0,00	
Reklasifikasi	2.348.133.894,00	
Mutasi	0,00	
Hibah	11.392.845.369,02	
Pengakuan Aset	0,00	
<b>Jumlah Mutasi Tambah 2023</b>		<b>16.056.389.753,71</b>
<b>Mutasi Kurang 2023</b>		
Kapitalisasi	0,00	
Mutasi	0,00	
Reklassifikasi	(13.557.018.687,79)	
Hibah	0,00	
Penghapusan	0,00	
Penyesuaian/koreksi	(1.430.125.184,00)	
<b>Jumlah Mutasi Kurang 2023</b>		<b>(14.987.143.871,79)</b>
<b>Jumlah Penyesuaian 2023</b>		<b>1.069.245.881,92</b>
<b>Jumlah Penambahan 2023</b>		<b>76.235.127.250,92</b>
<b>Saldo Tahun 2023</b>		<b>1.820.660.840.728,04</b>



Saldo Gedung dan Bangunan tersebut belum termasuk Gedung dan Bangunan pada Dinas Pendidikan yang belum dicatat di Daftar Inventaris yang berasal dari bantuan tunai (*block grant*) tahun 2013 senilai Rp462.000.000,00 dan tahun 2014 sebesar Rp5.851.136.000,00 karena belum diperoleh berita acara serah terima barang dengan rincian sebagai berikut.

**Tabel 5.3.23 Bantuan Tunai (*Block Grant*) Dinas Pendidikan  
Belum Masuk Daftar Inventaris**

(dalam rupiah)

No	Nama Sekolah	Peruntukan Bantuan	Nilai Bantuan
<b>Tahun 2013</b>			
1	SMKN 8	RKB SMK	231.000.000,00
2	SMKN 11	RKB SMK	231.000.000,00
<b>Tahun 2014</b>			
3	SMPN 17	R K B	232.000.000,00
4	SMPN 24	Perpustakaan	193.800.000,00
5	SMPN 25	Lab IPA	218.025.000,00
6	SMPN 26	Perpustakaan	193.800.000,00
7	SMKN 11	RKB SMK	391.713.000,00
8	SMKN 10	RKB SMK	391.713.000,00
9	SMKN 1	RKB SMK	391.173.000,00
10	SMKN 5	RKB SMK	261.142.000,00
11	SMKN 9	RKB SMK	261.142.000,00
12	SMKN 6	RKB SMK	543.789.000,00
13	SMKN 12	RKB SMK	362.526.000,00
14	SMKN 12	RKB SMK	130.571.000,00
15	SMPN 16	Kantin Kejujuran	10.000.000,00
16	SMKN 7	RKB SMK	261.142.000,00
17	SMKN 4	Pengembangan SMK Rujukan	1.004.300.000,00
18	SMKN 2	Pengembangan SMK Rujukan	1.004.300.000,00
<b>Jumlah</b>			<b>6.313.136.000,00</b>

Aset Tetap Gedung dan Bangunan pada 11 SMK Negeri sebesar Rp5.465.511.000,00 pada tabel diatas berupa bangunan RKB dan pengembangan SMK Rujukan tersebut belum disertai BAST dari pemerintah pusat sehingga belum pernah dicatat dalam Daftar Inventaris Pemerintah Kota Malang. Aset tersebut belum diserahkan kepada Pemerintah Provinsi Jawa Timur sehubungan dengan adanya pengalihan pengelolaan satuan pendidikan menengah tingkat atas dari Pemerintah Kota ke Pemerintah Provinsi.

#### 4) Jalan, Jaringan dan Irigasi

	31 Desember 2023	31 Desember 2022
	<b>2.539.276.489.560,55</b>	<b>2.311.739.363.861,83</b>

Saldo Aset Tetap – Jalan Irigasi dan Jaringan Pemerintah Kota Malang per 31 Desember 2023 dan 2022 masing-masing sebesar Rp2.539.276.489.560,55 dan Rp2.311.739.363.861,83. Sesuai dengan Perwal Nomor 33 Tahun 2017 tentang perubahan atas Peraturan Walikota Malang Nomor 14 tahun 2014 tentang Sistem dan Kebijakan Akuntansi, untuk Aset Tetap-Jalan, Irigasi, dan Jaringan tidak ada kebijakan mengenai nilai satuan minimum kapitalisasi, sehingga berapapun nilai perolehan Jalan, Irigasi, dan Jaringan dikapitalisasi. Pengukuran aset jalan, irigasi dan jaringan berdasarkan biaya perolehan berapapun nilainya atau nilai wajar pada saat aset tersebut diperoleh secara donasi. Pengeluaran setelah perolehan awal jalan, irigasi dan jaringan diakui sebagai pengeluaran modal (*capital expenditure*) dan dikapitalisasi jika memperpanjang masa manfaat atau memberi manfaat ekonomi di masa yang akan datang. Pengeluaran yang diakui berdasarkan kebijakan Nilai satuan minimum kapitalisasi aset jalan, irigasi dan jaringan yang telah ditentukan.

Jumlah saldo Aset Tetap Jalan, Irigasi, dan Jaringan beserta penyesuaiannya yang dimiliki Pemerintah Kota Malang per 31 Desember 2023 dan 2022 masing-masing sebesar Rp2.539.276.489.560,55 dan Rp2.311.739.363.861,83 dengan rincian disajikan pada **pada Lampiran 30 dan 31**.

Adapun rincian historis aset tetap jalan, irigasi, dan jaringan adalah sebagai berikut:

**Tabel 5.3.24 Historis Mutasi Aset Tetap Jalan, Jaringan dan Irigasi Per 31 Desember 2023**

(dalam rupiah)

JALAN, IRIGASI DAN JARINGAN	
<b>Saldo Tahun 2022 (Audited)</b>	<b>2.311.739.363.861,83</b>
<b>Mutasi Tambah</b>	
Kapitalisasi	0,00
Mutasi	0,00
Reklasifikasi	4.230.065.200,00
Hibah	0,00
Regroup	0,00

<b>JALAN, IRIGASI DAN JARINGAN</b>		
Peny/Koreksi	0,00	
<b>Jumlah Mutasi Tambah</b>		<b>4.230.065.200,00</b>
<b>Mutasi Kurang</b>		
Kapitalisasi	0,00	
Mutasi	0,00	
Reklasifikasi	0,00	
Regroup	0,00	
Penghapusan	0,00	
Peny/Koreksi	0,00	
<b>Jumlah Mutasi kurang</b>		<b>0,00</b>
<b>Jumlah Mutasi</b>		<b>4.230.065.200,00</b>
<b>Saldo Thn 2022 (Audited) setelah Peny.</b>		<b>2.315.969.429.061,83</b>
<b>Penambahan 2023</b>		
<b>Belanja Modal</b>		<b>221.467.541.736,00</b>
<b>Belanja Modal BOSNAS</b>		-
<b>Belanja Modal BLUD</b>		-
<b>a. Penyesuaian Tahun 2023</b>		
<b>Mutasi Tambah Tahun 2023</b>		
Mutasi	0,00	
Reklasifikasi	10.529.949.525,00	
Hibah	518.211.642,98	
Regrouping	0,00	
Kapitalisasi	1.722.105.949,74	
<b>Jumlah Mutasi Tambah 2023</b>		<b>12.770.267.117,72</b>
<b>Mutasi Kurang 2023</b>		
Reklasifikasi	(5.306.032.255,00)	
Kapitalisasi	0,00	
Penyesuaian/Koreksi	(5.624.716.100,00)	
Ekstrakomtabel	0,00	
<b>Jumlah Mutasi Kurang 2023</b>		<b>(10.930.748.355,00)</b>

JALAN, IRIGASI DAN JARINGAN	
Jumlah Penyesuaian 2023	1.839.518.762,72
Jumlah Penambahan 2023	223.307.060.498,72
Saldo Tahun 2023	2.539.276.489.560,55

### 5) Aset Tetap Lainnya

31 Desember 2023	31 Desember 2022
<b>72.872.750.178,71</b>	<b>71.882.981.103,70</b>

Saldo Aset Tetap Lainnya Pemerintah Kota Malang per 31 Desember 2023 dan 2022 masing-masing sebesar Rp72.872.750.178,71 dan Rp71.882.981.103,70. Jumlah tersebut merupakan jumlah Aset Tetap Lainnya beserta penyesuaiannya yang dimiliki Pemerintah Kota Malang per 31 Desember 2023 sebesar Rp72.872.750.178,71 dengan rincian disajikan pada **Lampiran 32 dan 33** dan pada tabel sebagai berikut.

**Tabel 5.3.25 Historis Mutasi Aset Tetap Lainnya per 31 Desember 2023**

(dalam rupiah)

ASET TETAP LAINNYA		
Saldo Thn 2022 (Audited)		71.882.981.103,70
<b>Penambahan 2023</b>		
<b>a. Penyesuaian terhadap Saldo Awal Tahun 2023</b>		
- Mutasi Tambah Saldo Awal Tahun 2023		
Kapitalisasi	0,00	
Mutasi	0,00	
Reklasifikasi	0,00	
Hibah	0,00	
Peny/Koreksi	0,01	
	<b>Jumlah Mutasi Tambah Penyesuaian terhadap Saldo Awal Tahun 2023</b>	<b>0,01</b>
- Mutasi Kurang Saldo Awal Tahun 2023		
Penghapusan Aset	(1.500.000,00)	
Hibah	0,00	
	<b>Jumlah Mutasi Kurang Penyesuaian terhadap Saldo Awal Tahun 2023</b>	<b>(1.500.000,00)</b>
	<b>Jumlah Penyesuaian terhadap Saldo Awal Tahun 2023</b>	<b>(1.499.999,99)</b>
<b>b. Belanja Modal Tahun 2023</b>		

<b>ASET TETAP LAINNYA</b>			
Belanja Modal		703.688.150,00	
Belanja Modal BOSNAS		502.407.925,00	
<b>Jumlah Belanja Modal Tahun 2023</b>			<b>1.206.096.075,00</b>
<b>c. Penyesuaian Tahun 2023</b>			
- Mutasi Tambah 2023			
Reklasifikasi	37.970.000,00		
Penyesuaian/Koreksi	0,00		
Mutasi	0,00		
Hibah	43.329.000,00		
<b>Jumlah Mutasi Tambah 2023</b>		<b>81.299.000,00</b>	
- Mutasi Kurang 2023			
Kapitalisasi	(11.155.000,00)		
Mutasi	0,00		
Reklasifikasi	(284.971.000,00)		
<b>Jumlah Mutasi Kurang 2023</b>		<b>(296.126.000,00)</b>	
<b>Jumlah Penyesuaian Tahun 2023</b>			<b>(214.827.000,00)</b>
<b>Saldo Tahun 2023</b>			<b>72.872.750.178,71</b>

Aset tetap lainnya mencakup aset tetap yang tidak dapat dikelompokkan dalam kelompok aset tetap di atas. Dalam nilai tersebut termasuk penyesuaian penambahan aset dari Dana BOS tahun 2023.

Saldo Aset Tetap Lainnya belum termasuk Aset Tetap Lainnya pada Dinas Pendidikan namun belum dicatat di Daftar Inventaris yang berasal dari bantuan tunai (*block grant*) tahun 2013 karena belum diperoleh berita acara serah terima barang dengan rincian sebagai berikut.

**Tabel 5.3.26 Bantuan Tunai (Block Grant) Dinas Pendidikan  
Belum Masuk Daftar Inventaris**

<b>(dalam rupiah)</b>			
<b>No</b>	<b>Nama Sekolah</b>	<b>Peruntukan Bantuan</b>	<b>Nilai Bantuan</b>
1	SDN Karang Besuki 2	Alat Kesenian	70.000.000,00
2	SMPN 24	Alat Kesenian	70.000.000,00
3	SMPN 18	Alat Kesenian	70.000.000,00

No	Nama Sekolah	Peruntukan Bantuan	Nilai Bantuan
4	SMPN 23	Alat Kesenian	70.000.000,00
5	SMAN 8	Alat Kesenian	70.000.000,00
<b>Jumlah</b>			<b>350.000.000,00</b>

Aset Tetap Lainnya berupa alat kesenian pada SMA Negeri 8 sebesar Rp70.000.000,00 tersebut belum disertai BAST dari pemerintah pusat sehingga belum pernah dicatat dalam Daftar Inventaris Pemerintah Kota Malang. Aset tersebut belum diserahkan kepada Pemerintah Provinsi Jawa Timur sehubungan dengan adanya pengalihan pengelolaan satuan pendidikan menengah tingkat atas dari Pemerintah Kota ke Pemerintah Provinsi.

#### 6) Konstruksi Dalam Pengerjaan

31 Desember 2023	31 Desember 2022
<b>58.916.206.813,00</b>	<b>60.933.172.442,00</b>

Saldo Aset Tetap – KDP Pemerintah Kota Malang per 31 Desember 2023 dan 2022 masing-masing sebesar Rp58.916.206.813,00 dan Rp60.933.172.442,00. Jumlah tersebut merupakan jumlah beberapa proyek konstruksi yang sampai dengan akhir Tahun Anggaran 2023 belum selesai dikerjakan dan dicatat sebagai konstruksi dalam pengerjaan dengan mengakumulasikan juga biaya-biaya penunjang sesuai dengan PP Nomor 71 Tahun 2010 Lampiran I tentang Standar Akuntansi Pemerintahan Pernyataan Nomor 7 tentang Akuntansi Aset Tetap pada bab Penilaian Awal Aset Tetap pada paragraf 30 dan 34 tentang biaya-biaya yang dapat diatribusikan secara langsung kepada aset, yaitu dengan mengkapitalisasi belanja perencanaan (DED) dan belanja pengawasan dalam nilai konstruksi dalam pengerjaan yang tercatat dalam neraca. Rincian penjelasan dapat dijelaskan pada **Lampiran 34 dan 35** dan pada tabel sebagai berikut.

**Tabel 5.3.27 Mutasi Aset Tetap Konstruksi Dalam Pengerjaan per 31 Desember 2023**

(dalam rupiah)

ASET TETAP KONSTRUKSI DALAM Pengerjaan	
<b>Saldo Thn 2022 (Audited)</b>	<b>60.933.172.442,00</b>
<b>Mutasi Tambah 2023</b>	
Kapitalisasi	0,00
Mutasi	0,00
Reklasifikasi	0,00
Hibah	0,00

<b>ASET TETAP KONSTRUKSI DALAM Pengerjaan</b>		
Regrouping	0,00	
Penyesuaian/koreksi	0,00	
<b>Jumlah Mutasi Tambah</b>		<b>0,00</b>
<b>Mutasi Kurang</b>		
Kapitalisasi	(88.250.000,00)	
Mutasi	0,00	
Reklasifikasi	(5.573.956.834,00)	
Regrouping	0,00	
Penghapusan	(68.387.500,00)	
<b>Jumlah Mutasi Kurang</b>		<b>(5.730.594.334,00)</b>
<b>Jumlah Mutasi</b>		<b>(5.730.594.334,00)</b>
<b>Saldo Tahun 2022 (Audited) setelah Penyesuaian</b>		<b>55.202.578.108,00</b>
<b>Mutasi Tambah 2023</b>		
Kapitalisasi	1.849.669.750,00	
Mutasi	0,00	
Reklasifikasi	12.700.914.310,00	
Penyesuaian/Koreksi	63.630.123,00	
<b>Jumlah Mutasi Tambah 2023</b>		<b>14.614.214.183,00</b>
<b>Mutasi Kurang 2023</b>		
Kapitalisasi	0,00	
Mutasi	0,00	
Reklasifikasi	(8.140.061.570,00)	
Hibah	0,00	
Penyesuaian/koreksi	(2.760.523.908,00)	
<b>Jumlah Mutasi Kurang 2023</b>		<b>(10.900.585.478,00)</b>
<b>Jumlah Mutasi 2023</b>		<b>3.713.628.705,00</b>
<b>Saldo Tahun 2023</b>		<b>58.916.206.813,00</b>

## 7) Akumulasi Penyusutan

31 Desember 2023	31 Desember 2022
<b>(2.887.307.036.091,62)</b>	<b>(2.609.630.774.770,98)</b>

Saldo Aset Tetap – Akumulasi Penyusutan Pemerintah Kota Malang per 31 Desember 2022 dan 2021 masing-masing sebesar Rp(2.887.307.036.091,62) dan Rp(2.609.630.774.770,98) Sesuai dengan Perwal Nomor 33 Tahun 2017 tentang Perubahan atas Peraturan Walikota Malang Nomor 14 tahun 2014 tentang Sistem dan Kebijakan Akuntansi, perhitungan penyusutan aset tetap menggunakan metode garis lurus (*straight line method*) dengan masa manfaat sesuai dengan lampiran Perwal Nomor 33 Tahun 2017 tentang Sistem dan Kebijakan Akuntansi. Perbandingan komparatif akumulasi penyusutan sebagai berikut. Adapun rincian dapat dilihat pada **Lampiran 36**.

**Tabel 5.3.28 Akumulasi Penyusutan Per 31 Desember 2023 dan 2022**

**(dalam rupiah)**

Aset Tetap	Per 31 Desember 2023	Per 31 Desember 2022
Peralatan dan Mesin	974.130.479.414,19	877.550.288.854,73
Gedung dan Bangunan	318.455.366.373,92	280.510.713.928,79
Jalan, Irigasi dan Jaringan	1.591.934.903.757,54	1.449.011.461.820,98
Aset Tetap Lainnya	2.786.286.545,97	2.558.310.166,48
<b>Jumlah</b>	<b>2.887.307.036.091,62</b>	<b>2.609.630.774.770,98</b>

#### 5.3.1.1 DANA CADANGAN

	31 Desember 2023	31 Desember 2022
	<b>0,00</b>	<b>0,00</b>

Saldo Dana Cadangan per 31 Desember 2023 dan 31 Desember 2022 adalah sebesar Rp0,00.

#### 5.3.1.2 ASET LAINNYA

	31 Desember 2023	31 Desember 2022
	<b>168.789.981.518,09</b>	<b>160.792.565.793,28</b>

Saldo Aset Lainnya per 31 Desember 2023 sebesar Rp168.789.981.518,09 diklasifikasikan menjadi beberapa pos, yaitu:

**Tabel 5.3.29 Aset Lainnya Per 31 Desember 2023 dan 2022**

**(dalam rupiah)**

Keterangan	31 Desember 2023	31 Desember 2022
Tuntutan Ganti Rugi	30.710.000,00	41.772.500,00
Kemitraan dengan Pihak Ketiga	98.842.318.000,00	98.842.318.000,00
Aset Tak Berwujud	10.335.325.374,94	12.021.101.660,33
Aset Lain yang Dibatasi Penggunaannya	654.509.037,52	639.978.863,29



Keterangan	31 Desember 2023	31 Desember 2022
Aset Lain-Lain	58.927.119.105,63	49.247.394.769,66
<b>Jumlah</b>	<b>168.789.981.518,09</b>	<b>160.792.565.793,28</b>

### 1) Tuntutan Ganti Rugi

31 Desember 2023	31 Desember 2022
<b>30.710.000,00</b>	<b>41.772.500,00</b>

Saldo Tuntutan Ganti Rugi Pemerintah Kota Malang per 31 Desember 2023 dan 2022 masing - masing sebesar Rp30.710.000,00 dan Rp41.772.500,00. Histori Tuntutan Ganti Rugi dapat dilihat pada **Lampiran 37**. Rincian tagihan tuntutan ganti kerugian daerah tahun 2023 sebagai berikut.

**Tabel 5.3.30 Tagihan Tuntutan Ganti Kerugian Daerah per 31 Desember 2023**

(dalam rupiah)

No.	Nama	Sisa Tahun 2022	Penambahan Tahun 2023	Pembayaran Tahun 2023	Sisa Tahun 2023
1	SS	34.910.000,00	0,00	4.200.000,00	30.710.000,00
2	YU	550.000,00	0,00	550.000,00	0,00
3	ED	4.100.000,00	0,00	4.100.000,00	0,00
4	KN	2.212.500,00	0,00	2.212.500,00	0,00
5	RY	0,00	18.142.000,00	18.142.000,00	0,00
6	DM	0,00	5.600.000,00	5.600.000,00	0,00
<b>TOTAL</b>		<b>41.772.500,00</b>	<b>23.742.000,00</b>	<b>34.804.500,00</b>	<b>30.710.000,00</b>

### 2) Kemitraan dengan Pihak Ketiga

31 Desember 2023	31 Desember 2022
<b>98.842.318.000,00</b>	<b>98.842.318.000,00</b>

Saldo Kemitraan dengan Pihak Ketiga Pemerintah Kota Malang per 31 Desember 2023 sebesar Rp98.842.318.000,00 yang berupa Aset Bangun Guna Serah (BGS) atau *Build Operate Transfer* (BOT). Rincian Aset Kemitraan dengan Pihak Ketiga dapat dilihat pada tabel dibawah ini dan pada **Lampiran 38**.

**Tabel 5.3.31 Daftar Aset BOT per 31 Desember 2023**

(dalam rupiah)

No	Keterangan	Nilai	Jumlah per 31 Desember 2023	Jumlah per 31 Desember 2022
1.	<b>Pasar Besar - Matahari</b> PT. Matahari Putra Prima Kontrak No : 050/50/420.112/2004 Tanah seluas 21.820 m <sup>2</sup> Bangunan	21.820.000.000,00 22.540.508.000,00	<b>44.360.508.000,00</b>	<b>44.360.508.000,00</b>
2.	<b>Malang Olympic Garden (MOG)</b> PT. Mustika Taman Olympic Kontrak No : 050/18/35.73.112/2006 Addm : 050/12/35.73.112/2007	22.755.810.000,00	<b>22.755.810.000,00</b>	<b>22.755.810.000,00</b>
3	<b>Pasar Dinoyo</b> PT. Citra Gading Asritama Kontrak Nomor : 050/558/35.73.112/2010 Tanah seluas 9.980 m <sup>2</sup> Bangunan	4.870.000.000,00 7.000.000.000,00	<b>11.870.000.000,00</b>	<b>11.870.000.000,00</b>
4	<b>Pasar Blimbing</b>  PT. Karya Indah Sukses konsorsium dengan PT.Fortunindo dan PT. Raka Utama Kontrak No : 050/559/35.73.112/2010  Tanah seluas 17.320 m <sup>2</sup> Bangunan	13.856.000.000,00 6.000.000.000,00	<b>19.856.000.000,00</b>	<b>19.856.000.000,00</b>
<b>Jumlah</b>			<b>98.842.318.000,00</b>	<b>98.842.318.000,00</b>

Keterangan:

- a) Nilai aset BOT Pasar Besar sesuai dengan Perjanjian Kerjasama antara Pemerintah Kota Malang dengan PT MPP Nomor 050/50/420.112/2004 dengan aset milik Pemerintah Kota Malang yang dikerjasamakan berupa tanah Pasar Besar seluas 21.820 m<sup>2</sup> senilai Rp21.820.000.000,00 dan bangunan senilai Rp22.540.508.000,00. (Perjanjian bersama antara Pemerintah Kota Malang dengan PT. SFK tentang Penyerahan Bagunan Pasar Besar, Nomor 050/01/420.112/2004 sebesar Rp22.540.508.000,00 dan menyesuaikan nilai yang sebelumnya pada neraca tahun 2008 sebesar Rp19.110.000.000,00 (kontrak Nomor 644/035/ 428.112/ 1990) dengan PT SFK;
- b) Nilai objek BOT MOG merupakan perhitungan nilai dari luasan tanah yang dikerjasamakan seluas 29.553 m<sup>2</sup> dikalikan nilai tanah per neraca awal Pemerintah Kota Malang tahun 2001 yaitu sebesar Rp770.000,00, sehingga total senilai Rp22.755.810.000,00. Nilai yang diakui bukan nilai yang tercantum dalam Adendum perjanjian kontrak Nomor 050/12/35.73.112/2007 sebesar Rp56.962.000.000,00;

- c) Nilai objek BOT pasar Dinoyo jangka waktu perjanjian 30 tahun sejak tanggal perjanjian yaitu jatuh tempo tahun 2040. Tanah dan bangunan yang dicatat dalam *Built Operate Transfer* pada Neraca Pemerintah Kota Malang sesuai dengan nilai awal yang tercatat dalam Neraca Awal Pemerintah Kota Malang tahun 2001 baik dalam luasan maupun nilai satuan per meter persegi yang dipindah bukukan dari Aset Tanah ke Aset lainnya-BOT pada tahun 2011. Nilai kerjasama yang tercantum dalam kontrak dengan Pihak Ke-3 berbeda karena menyesuaikan dengan kondisi penilaian yang dilaksanakan pada waktu kontrak yaitu tahun 2010;
- d) Nilai objek BOT pasar Blimbing jangka waktu perjanjian 30 tahun sejak tanggal perjanjian yaitu jatuh tempo tahun 2040. Tanah dan bangunan yang dicatat dalam *Built Operate Transfer* pada Neraca Pemerintah Kota Malang sesuai dengan nilai awal yang tercatat dalam Neraca awal Pemerintah Kota Malang tahun 2001 baik dalam luasan maupun nilai satuan per meter persegi yang dipindah bukukan dari Aset Tanah ke Aset lainnya-BOT pada tahun 2011. Nilai kerjasama yang tercantum dalam kontrak dengan Pihak Ke-3 berbeda karena menyesuaikan dengan kondisi penilaian yang dilaksanakan pada waktu kontrak yaitu tahun 2010.

### 3) Aset Tak Berwujud

31 Desember 2023	31 Desember 2022
<b>10.335.325.374,94</b>	<b>12.021.101.660,33</b>

Saldo Aset Tak Berwujud Pemerintah Kota Malang per 31 Desember 2023 dan 2022 masing-masing sebesar Rp10.335.325.374,94 dan Rp12.021.101.660,33. Jumlah Aset Tak Berwujud tersebut terdiri dari *software* sistem aplikasi, kajian/penelitian, dan Lisensi dan Franchise system aplikasi yang menunjang pelaksanaan tugas di lingkungan Pemerintah Kota Malang. Kronologi Harga Perolehan, Beban Amortisasi, dan Akumulasi Amortisasi selama tahun 2023 rinciannya disajikan pada **Lampiran 39**.

**Tabel 5.3.32 Aset Tak Berwujud dan Akumulasi Amortisasinya**

Uraian	Harga Perolehan	Akumulasi Amortisasi	Nilai Buku
1	2	3	4
Saldo Per 31 Desember 2022	63.457.782.813,71	(51.436.681.153,38)	12.021.101.660,33
Koreksi kurang catat Aset Tak Berwujud 2022	0,06	0,00	0,06
<b>Saldo Awal Aset Tak Berwujud Setelah Koreksi</b>	<b>63.457.782.813,77</b>	<b>(51.436.681.153,38)</b>	<b>12.021.101.660,39</b>
<b><u>Mutasi 2023</u></b>			
Kapitalisasi	4.509.730.165,00	0,00	4.509.730.165,00
Belanja Modal	1.550.902.829,00	0,00	1.550.902.829,00
Reklas	(285.139.154,00)	0,00	(285.139.154,00)
Koreksi	0,00	(171.326.000,00)	(171.326.000,00)
Beban Amortisasi	0,00	(7.289.944.125,45)	(7.289.944.125,45)

Uraian	Harga Perolehan	Akumulasi Amortisasi	Nilai Buku
1	2	3	4
Jumlah Mutasi 2023	5.775.493.840,00	(7.461.270.125,45)	(1.685.776.285,45)
Saldo 31 Desember 2023	69.233.276.653,77	(58.897.951.278,83)	10.335.325.374,94

#### 4) Aset Lain yang Dibatasi Penggunaannya

31 Desember 2023	31 Desember 2022
<b>654.509.037,52</b>	<b>639.978.863,29</b>

Saldo Aset Lain yang Dibatasi Penggunaannya merupakan saldo kas di Badan Pendapatan Daerah yang merupakan uang jaminan bongkar pemasangan reklame. Uang tersebut berasal dari wajib pajak reklame sebagai jaminan yang dikelola oleh Bendahara Pengeluaran dan Bendahara Penerimaan Jaminan Bongkar yang ditunjuk oleh Pengguna Anggaran Badan Pendapatan Daerah. Berdasarkan Peraturan Walikota Nomor 14 Tahun 2012 yang diubah dengan Peraturan Walikota Nomor 39 Tahun 2013 tentang Tata Cara Pembayaran, Pengembalian dan Pengelolaan Uang Jaminan Bongkar reklame, jaminan tersebut akan dikembalikan kepada wajib pajak reklame apabila wajib pajak membongkar sendiri reklame yang dipasang saat masa tayang reklame berakhir, namun apabila seminggu setelah masa tayang reklame berakhir uang jaminan tidak diklaim, maka uang jaminan bongkar tersebut menjadi hak Pemda dan harus disetor ke kas daerah oleh Bendahara Pengeluaran Jaminan Bongkar.

Uang jaminan bongkar pemasangan reklame tidak memenuhi definisi kas namun dapat dikelompokkan ke dalam Aset Lainnya karena uang tersebut telah diterima Pemda dan dimungkinkan dapat menjadi potensi pendapatan. Pada tahun 2013 dilakukan pencatatan ke dalam neraca pada akun Aset Lain yang dibatasi Penggunaannya. Saldo dan mutasi atas uang jaminan bongkar selama tahun 2023 tersaji sebagai berikut.

	(dalam rupiah)
Saldo Per 31 Desember 2022	639.978.863,29
Penambahan 2023	14.530.174,23
<b>Saldo Per 31 Desember 2023</b>	<b>654.509.037,52</b>

Saldo Uang Jaminan Bongkar Pemasangan Reklame Per 31 Desember 2023 sebesar Rp654.509.037,52. Adapun penjelasan dari Aset Lain yang dibatasi Penggunaannya dapat dilihat pada **Lampiran 40**.

#### 5) Aset Lain lain

31 Desember 2023	31 Desember 2022
<b>58.927.119.105,63</b>	<b>49.247.394.769,66</b>

Saldo Aset Lain-Lain Pemerintah Kota Malang per 31 Desember 2023 dan 2022 masing-masing sebesar Rp58.927.119.105,63 dan Rp49.247.394.769,66. Jumlah Aset Lain-lain tahun 2023 adalah aset tetap yang telah dihibahkan kepada pihak lain atau aset yang telah dibongkar/dihentikan penggunaannya tetapi belum dilakukan penghapusan aset. Terkait penerapan Peraturan Walikota Malang Nomor 88 tahun 2015 tentang Kebijakan Penyusutan Aset Tetap dan Aset Tak Berwujud Pemerintah Daerah sebagaimana disebutkan pada Pasal 18 ayat (5) yang menyatakan bahwa penyusutan Aset Tetap dilakukan sejak diperolehnya Aset Tetap sampai dengan Aset Tetap tersebut direklasifikasi ke Aset Lainnya. Berdasarkan kebijakan tersebut, nilai Aset Lain-lain per 31 Desember 2023 disajikan sebesar harga perolehan dikurangi akumulasi penyusutan. Pada jumlah aset lain-lain juga terdapat dana yang diperoleh dari saldo dana Treasury Deposit Facility Transfer ke Daerah (TDF-TKD) dari Kementerian Keuangan Republik Indonesia sebesar Rp27.196.465.000,00 berdasarkan Nota Dinas nomor ND-70/PB.3/2024. Adapun penjelasan dari Aset Lain-lain dapat dilihat pada **Lampiran 41**.

### 5.3.2. KEWAJIBAN

31 Desember 2023	31 Desember 2022
<b>14.214.793.648,98</b>	<b>41.320.347.679,08</b>

#### 5.3.2.1 KEWAJIBAN JANGKA PENDEK

31 Desember 2023	31 Desember 2022
<b>14.214.793.648,98</b>	<b>41.320.347.679,08</b>

Saldo Kewajiban Jangka Pendek Pemerintah Kota Malang per 31 Desember 2023 dan 2022 masing-masing sebesar Rp14.214.793.648,98 dan Rp41.320.347.679,08. Rincian kewajiban jangka pendek Per 31 Desember 2023 sebagai berikut.

**Tabel 5.3.33 Rincian Kewajiban Jangka Pendek per 31 Desember 2023 dan 2022**

(dalam rupiah)

Keterangan	31 Desember 2023	31 Desember 2022
Utang Perhitungan Pihak Ketiga (PFK)	0,00	48.732.329,00
Utang Bunga	0,00	0,00
Bagian Lancar Utang Jangka Panjang	0,00	0,00
Pendapatan Diterima dimuka	3.739.412.128,46	4.335.063.060,87
Utang Belanja	9.779.809.999,00	35.647.383.361,92
Utang Jangka Pendek lainnya	695.571.521,52	1.289.168.927,29
Utang Pihak Ketiga Lainnya	0,00	0,00

Keterangan	31 Desember 2023	31 Desember 2022
Jumlah	14.214.793.648,98	41.320.347.679,08

Penjelasan atas Kewajiban Jangka Pendek dapat dijelaskan sebagai berikut.

**1) Utang Perhitungan Pihak Ketiga**

31 Desember 2023	31 Desember 2022
<b>0,00</b>	<b>0,00</b>

Saldo Utang Perhitungan Pihak Ketiga (PFK) per 31 Desember 2022 adalah Rp0.

**2) Pendapatan Diterima Dimuka**

31 Desember 2023	31 Desember 2022
<b>3.739.412.128,46</b>	<b>4.335.063.060,87</b>

Saldo Pendapatan Diterima Dimuka Tahun 2023 adalah sebesar Rp3.739.412.128,46. Dasar penghitungan Pendapatan Diterima Dimuka Pemerintah Kota Malang menggunakan dasar penghitungan bulanan dan tidak harian, jadi jika perjanjian dimulai baik di awal bulan maupun tidak, tetap akan dihitung satu bulan.

Saldo Pendapatan Diterima Dimuka (PDM) Per 31 Desember 2023 terdiri dari Pendapatan Diterima Dimuka-Pendapatan Retribusi Daerah berupa pendapatan dari sewa lahan reklame dari sewa kekayaan daerah reklame sebesar Rp507.519.437,25. Atas Pendapatan Diterima Dimuka-Pendapatan Asli Daerah Lainnya (Lain-lain PAD yang Sah) terdiri dari PDM sewa lahan pertanian (eks bengkok) sebesar Rp147.145.400,00 dan PDM sewa Barang Milik Daerah sebesar Rp3.084.747.291,21 Adapun rincian masing-masing pendapatan adalah sebagai berikut.

**Tabel 5.3.34 Pendapatan Diterima Dimuka per 31 Desember 2023**

(dalam rupiah)

Uraian	Pendapatan Diterima Dimuka 2023			Total
	Sewa BMD	Sewa Lahan REKLAME	Sewa Lahan EX BENGKOK	
Saldo 31/12/2022	3.573.235.877,54	531.725.000,00	230.102.183,33	4.335.063.060,87
Mutasi kurang	(2.773.779.118,83)	(531.725.000,00)	(230.102.183,33)	(3.535.606.302,16)
Mutasi tambah	2.285.290.532,50	507.519.437,25	147.145.400,00	2.939.955.369,75
<b>Saldo 31/12/2023</b>	<b>3.084.747.291,21</b>	<b>507.519.437,25</b>	<b>147.145.400,00</b>	<b>3.739.412.128,46</b>

Mutasi kurang merupakan pengakuan Pendapatan Diterima Dimuka tahun 2022 sebagai Pendapatan Retribusi-LO ditahun 2023. Sedangkan, mutasi tambah merupakan penangguhan atas Pendapatan Retribusi yang telah diterima pembayarannya di tahun 2023 namun belum menjadi hak Pemerintah Kota Malang sehingga belum dicatat sebagai pendapatan di tahun 2023. Adapun rincian Pendapatan Diterima Dimuka Lahan Reklame dan Pendapatan Diterima Dimuka- Pendapatan Asli Daerah Lainnya tersaji pada tabel sebagai berikut. Sedangkan Rincian lebih lengkap atas Pendapatan Diterima Dimuka- Pendapatan Asli Daerah Lainnya disajikan pada **Lampiran 42**.

### 3) Utang Belanja

31 Desember 2023	31 Desember 2022
<b>9.779.809.999,00</b>	<b>35.647.383.361,92</b>

Saldo Utang Belanja Pemerintah Kota Malang per 31 Desember 2023 dan 2022 masing-masing sebesar Rp9.779.809.999,00 dan Rp35.647.383.361,92. Saldo Utang Belanja pada tahun 2023 sebesar Rp9.779.809.999,00 merupakan tagihan belanja pegawai, telepon, air, listrik, jasa medis, internet, dan insentif pajak bulan Desember 2023. Adapun rincian dari Utang Belanja dapat dilihat dari **Lampiran 43**.

**Tabel 5.3.35 Rincian Utang Belanja per 31 Desember 2023**

(dalam rupiah)

No	Uraian	Saldo per 31-Des-22	Pembayaran di Tahun 2023	Penambahan di Tahun 2023	Saldo per 31-Des-23
<b>Utang Belanja Gaji dan Tunjangan:</b>					
1	Instentif Pemungutan Pajak Daerah	4.157.875.000,00	4.157.875.000,00	5.334.028.170,00	5.334.028.170,00
2	Instentif Pemungutan Retribusi Daerah	341.999.470,00	341.999.470,00	444.983.273,00	444.983.273,00
	<b>Jumlah I</b>	<b>4.499.874.470,00</b>	<b>4.499.874.470,00</b>	<b>5.779.011.443,00</b>	<b>5.779.011.443,00</b>
1	Jasa Telepon	60.425.265,00	60.425.265,00	46.556.724,00	46.556.724,00
2	Jasa Air	222.654.700,00	222.654.700,00	268.976.900,00	268.976.900,00
3	Jasa Listrik	3.200.719.570,00	3.200.719.570,00	3.212.961.264,00	3.212.961.264,00
4	Jasa Kawat/Faksimil/Internet	96.521.975,00	96.521.975,00	110.063.687,00	110.063.687,00
5	Jasa Tenaga Penanganan Prasarana dan Sarana	2.082.809.000,00	2.082.809.000,00	0,00	0,00
6	Jasa konsultansi	7.494.459.300,00	7.494.459.300,00	0,00	0,00
7	Jasa Pemeliharaan	2.550.715.700,00	2.550.715.700,00	0,00	0,00
	<b>Jumlah II</b>	<b>15.708.305.510,00</b>	<b>15.708.305.510,00</b>	<b>3.638.558.575,00</b>	<b>3.638.558.575,00</b>
1	Belanja Barang dan Jasa Kegiatan BOS	105.755.559,00	105.755.559,00	140.214.177,00	140.214.177,00
2	Belanja Barang & Jasa Kegiatan BLUD	133.853.270,92	133.853.270,92	158.395.681,00	158.395.681,00
	<b>Jumlah III</b>	<b>239.608.829,92</b>	<b>239.608.829,92</b>	<b>298.609.858,00</b>	<b>298.609.858,00</b>
1	Persediaan	3.921.552.700,00	3.921.552.700,00	0,00	0,00
2	Peralatan dan Mesin	819.175.000,00	819.175.000,00	0,00	0,00
3	Gedung dan Bangunan	0,00	0,00	63.630.123,00	63.630.123,00

No	Uraian	Saldo per 31-Des-22	Pembayaran di Tahun 2023	Penambahan di Tahun 2023	Saldo per 31-Des-23
4	Konstruksi dalam Pengerjaan	8.929.607.752,00	8.929.607.752,00	0,00	0,00
5	Aset Tidak Berwujud	1.529.259.100,00	1.529.259.100,00	0,00	0,00
	<b>Jumlah IV</b>	<b>15.199.594.552,00</b>	<b>15.199.594.552,00</b>	<b>63.630.123,00</b>	<b>63.630.123,00</b>
	<b>Jumlah I+II+III+IV</b>	<b>35.647.383.361,92</b>	<b>35.647.383.361,92</b>	<b>9.779.809.999,00</b>	<b>9.779.809.999,00</b>

#### 4) Utang Jangka Pendek Lainnya

31 Desember 2023	31 Desember 2022
<b>695.571.521,52</b>	<b>1.289.168.927,29</b>

Saldo Utang Jangka Pendek Lainnya Pemerintah Kota Malang per 31 Desember 2023 dan 2022 masing-masing sebesar Rp695.571.521,52 dan Rp1.289.168.927,29, dengan rincian sebagai berikut.

**Tabel 5.3.36 Rincian Utang Jangka Pendek Lainnya per 31 Desember 2022**

(dalam rupiah)

No	Keterangan	Saldo 2022	Pengurang saldo Tahun 2022	Sisa	Penambahan Tahun 2023	Saldo Tahun 2023
1	2	3	4	5=3-4	6	7=5+6
1	Kelebihan pembayaran pajak oleh wajib pajak yg disetor ke kas bendahara penerimaan Dinas Pendapatan Daerah	510.263,00	0,00	510.263,00	0,00	510.263,00
2	Kas Bendahara Jaminan Bongkar	639.978.863,29		639.978.863,29	14.530.174,23	654.509.037,52
3	Hutang klaim jaminan kesehatan ke RSUD pada Dinas Kesehatan	0,00	0,00	0,00		0,00
4	Hutang Jangka Pendek klaim Jaminan Kesehatan kepada RSSA, RST, RSI Aisiyah, RS Lavalette, RSUB Malang pada Dinas Kesehatan	0,00	0,00	0,00	0,00	0,00
5	Hutang Jangka Pendek atas sisa pelaksanaan kegiatan pemberian hibah pariwisata kepada pelaku pariwisata kepada RKUN	0,00	0,00	0,00	0,00	0,00
6	Hutang Jangka Pendek atas sisa dana BKK tahun 2021 yang harus disetorkan kembali ke Pemerintah Provinsi di SKPD BKAD	648.679.801,00	625.879.801,00	22.800.000,00	17.752.221,00	40.552.221,00
	<b>Jumlah</b>	<b>1.289.168.927,29</b>	<b>625.879.801,00</b>	<b>663.289.126,29</b>	<b>32.282.395,23</b>	<b>695.571.521,52</b>



Utang jangka pendek atas sisa dana BKK tahun 2022 sebesar Rp22.800.000,00 merupakan sisa dari bidang Pendidikan. Sisa tersebut akan disetor kembali kepada Pemerintah Provinsi Jawa Timur Tahun Anggaran 2024 dan diakui sebagai piutang Provinsi Jawa Timur pada tanggal 31 Desember 2023 sesuai dengan Berita Acara Rekonsiliasi Bantuan Keuangan Pemerintah Provinsi Jawa Timur Tanggal 19 Februari 2024 Nomor 900.1.15.3/Kota Malang/BA-TRIPARTIT/2024. Penggunaan saldo sisa bantuan keuangan Pemerintah Kota Malang dari Provinsi Jawa Timur Tahun 2023 tercatat sebesar Rp17.752.221,00 yang terdiri dari Bidang Pendidikan sebesar Rp10.000.000,00 dan Bidang Kesehatan sebesar Rp7.752.221,00.

**5) Utang Pihak Ketiga Lainnya**

31 Desember 2023	31 Desember 2022
<b>0,00</b>	<b>0,00</b>

Utang pihak ketiga lainnya Pemerintah Kota Malang per 31 Desember 2023 dan 31 Desember 2022 adalah sebesar Rp0,00.

**5.3.2.2 KEWAJIBAN JANGKA PANJANG**

31 Desember 2023	31 Desember 2022
<b>0,00</b>	<b>0,00</b>

Saldo Kewajiban Jangka Panjang Pemerintah Kota Malang per 31 Desember 2023 dan 31 Desember 2022 adalah sebesar Rp0,00.

**5.3.3. EKUITAS DANA**

31 Desember 2023	31 Desember 2022
<b>8.166.692.846.093,50</b>	<b>8.269.172.645.006,39</b>

Saldo Ekuitas Pemerintah Kota Malang per 31 Desember 2023 dan 2022 masing-masing sebesar Rp8.166.692.846.093,50 dan Rp8.269.172.645.006,39. Ekuitas diakui dan dicatat pada saat terjadinya transaksi, atau pada saat kejadian atau kondisi lingkungan berpengaruh pada keuangan Pemerintah Kota Malang tanpa memperhatikan saat kas atau setara kas diterima atau dibayar. Berdasarkan basis akrual, nilai ekuitas dihitung dari Laporan Perubahan Ekuitas. Laporan Perubahan Ekuitas disusun dengan menggunakan data ekuitas awal dan data perubahan ekuitas periode berjalan yang salah satunya diperoleh dari Surplus/defisit-LO sesuai dengan Lampiran Perwali Nomor 33 Tahun 2017 tentang Sistem dan Kebijakan Akuntansi.

## 5.4. LAPORAN OPERASIONAL

### 5.4.1. PENDAPATAN-LO

31 Desember 2023	31 Desember 2022
<b>2.383.848.075.427,70</b>	<b>2.261.472.205.219,70</b>

Pendapatan Laporan Operasional Pemerintah Kota Malang tahun 2023 sebesar Rp2.383.848.075.427,70 terdiri dari:

#### 5.4.1.a PENDAPATAN ASLI DAERAH- LO

31 Desember 2023	31 Desember 2022
<b>803.308.897.664,65</b>	<b>769.183.450.109,20</b>

Realisasi Pendapatan Asli Daerah-LO tahun 2023 sebesar Rp803.308.897.664,65 mengalami kenaikan sebesar Rp34.125.447.555,45 atau 4,44% dibandingkan dengan realisasi tahun 2022 sebesar Rp 769.183.450.109,20 Pendapatan Asli Daerah-LO dirinci sebagai berikut.

#### 1) Pendapatan Pajak Daerah – LO

31 Desember 2023	31 Desember 2022
<b>629.955.917.705,17</b>	<b>571.309.879.483,36</b>

Realisasi Pendapatan Pajak Daerah-LO tahun 2023 sebesar Rp629.955.917.705,17 naik sebesar Rp58.646.038.221,81 atau 10,27% dibandingkan dengan realisasi tahun 2022 sebesar Rp571.309.879.483,36 dengan rincian sebagai berikut.

**Tabel 5.4.1 Rincian Pendapatan Pajak Daerah – LO**

No	Jenis Pendapatan	(dalam rupiah)	
		2023	2022
1	Pajak Hotel – LO	61.715.682.226,70	51.467.764.933,25
2	Pajak Restoran – LO	149.823.564.952,17	111.267.960.197,18
3	Pajak Hiburan – LO	11.947.092.626,23	9.616.768.758,25
4	Pajak Reklame – LO	23.675.669.681,75	23.572.064.503,50
5	Pajak Penerangan Jalan – LO	70.104.555.378,92	65.820.956.825,44
6	Pajak Parkir – LO	8.414.100.414,00	6.977.979.478,00
7	Pajak Air Bawah Tanah – LO	1.074.616.919,40	1.050.520.511,74

No	Jenis Pendapatan	2023	2022
8	Pajak Bumi dan Bangunan – LO	88.334.722.927,00	88.519.983.089,00
9	Bea Perolehan Hak Atas Tanah dan Bangunan - LO	214.865.912.579,00	213.015.881.187,00
<b>Jumlah</b>		<b>629.955.917.705,17</b>	<b>571.309.879.483,36</b>

Terdapat perbedaan antara Pendapatan Pajak Daerah-LO dengan Pendapatan Pajak Daerah LRA. Adapun rincian selisih Pendapatan Pajak-LO dan LRA sebagai berikut.

**Tabel 5.4.2 Rincian Selisih Pendapatan Pajak-LO dan LRA**

(dalam rupiah)

No	Jenis Pajak	LRA	Kurang	Tambah	LO
1	2	3	4	5	6=3-4+5
1	Pajak Hotel-LO	61.078.886.534,00	6.824.899.642,00	7.461.695.334,70	61.715.682.226,70
2	Pajak Restoran-LO	147.217.181.793,97	14.003.504.970,50	16.609.888.128,70	149.823.564.952,17
3	Pajak Hiburan-LO	11.589.026.921,03	1.086.034.828,00	1.444.100.533,20	11.947.092.626,23
4	Pajak Reklame-LO	23.675.669.681,75	0,00	0,00	23.675.669.681,75
5	Pajak Penerangan Jalan-LO	69.473.080.850,66	5.742.384.804,92	6.373.859.333,18	70.104.555.378,92
6	Pajak Parkir-LO	8.247.066.990,00	773.188.469,00	940.221.893,00	8.414.100.414,00
7	Pajak Air Tanah-LO	1.031.339.334,40	116.944.979,50	160.222.564,50	1.074.616.919,40
8	Pajak Bumi dan Bangunan Perdesaan dan Perkotaan (PBBP2)-LO	73.190.850.966,00	13.487.231.601,00	28.631.103.562,00	88.334.722.927,00
9	Bea Perolehan Hak Atas Tanah dan Bangunan (BPHTB)-LO	214.865.912.579,00	0,00	0,00	214.865.912.579,00
<b>Jumlah</b>		<b>610.369.015.650,81</b>	<b>42.034.189.294,92</b>	<b>61.621.091.349,28</b>	<b>629.955.917.705,17</b>

Berdasarkan tabel diatas terdapat selisih antara Pendapatan Pajak LO dan LRA tahun 2023 sebesar Rp19.586.902.054,36. Adapun rinciannya adalah sebagai berikut.

<b>Mutasi Tambah :</b>	
Pencatatan Piutang Pajak Hotel Tahun 2023 yang Belum Terbayar	7.447.046.159,70
Pencatatan Piutang Pajak Restoran Tahun 2023 yang Belum Terbayar	16.584.286.087,20

<b>Mutasi Tambah :</b>	
Pencatatan Piutang Pajak Hiburan Tahun 2023 yang Belum Terbayar	1.363.381.533,20
Pencatatan Piutang Pajak Penerangan Jalan Tahun 2023 yang Belum Terbayar	6.373.646.018,62
Pencatatan Piutang Pajak Parkir Tahun 2023 yang Belum Terbayar	938.048.338,00
Pencatatan Piutang Pajak Air Bawah Tanah Tahun 2023 yang Belum Terbayar	160.222.564,50
Pencatatan Piutang Pajak Pajak Bumi dan Bangunan Tahun 2023 yang Belum Terbayar	28.631.103.562,00
Pencatatan penyesuaian atas pendapatan pajak hotel LO atas penerimaan tunggakan tahun 2022 pada SKPD Bapenda	14.649.175,00
Pencatatan penyesuaian atas Piutang Pajak Hiburan LO Tahun 2023 yang belum terbayar (tunggakan tahun 2023) pada SKPD Bapenda	80.719.000,00
Pencatatan penyesuaian atas pendapatan pajak restoran LO atas penerimaan tunggakan tahun 2022 pada SKPD Bapenda	18.053.540,50
Pencatatan penyesuaian atas pendapatan pajak penerangan jalan LO atas penerimaan tunggakan tahun 2022 pada SKPD Bapenda	213.314,56
Pencatatan penyesuaian atas pendapatan pajak parkir LO atas penerimaan tunggakan tahun 2022 pada SKPD Bapenda	2.173.555,00
Pencatatan penyesuaian atas Piutang Pajak Restoran Tahun 2023 yang belum terbayar (tunggakan tahun 2023) pada SKPD Bapenda	7.548.501,00
<b>Jumlah mutasi tambah</b>	<b>61.621.091.349,28</b>
Pelunasan Piutang Pajak Hotel Tahun 2022	6.824.899.642,00
Pelunasan Piutang Pajak Restoran Tahun 2022	14.003.504.970,50
Pelunasan Piutang Pajak Hiburan Tahun 2022	1.083.884.828,00
Pelunasan Piutang Pajak Penerangan Jalan Tahun 2022	5.742.384.804,92
Pelunasan Piutang Pajak Parkir Tahun 2022	773.188.469,00
Pelunasan Piutang Pajak Air Bawah Tanah Tahun 2022	116.944.979,50
Pelunasan Piutang Pajak Pajak Bumi dan Bangunan Tahun 2022	13.484.483.830,00
Pencatatan penyesuaian atas Piutang Pajak Parkir Tahun 2023 yang belum terbayar (tunggakan tahun 2023) pada SKPD Bapenda	2.150.000,00
Pencatatan penyesuaian atas Piutang Pajak PBB Tahun 2023 yang belum terbayar (tunggakan tahun 2023) pada SKPD Bapenda	2.747.771,00
<b>Jumlah mutasi kurang</b>	<b>42.034.189.294,92</b>
<b>Selisih mutasi tambah dan kurang</b>	<b>19.586.902.054,36</b>

**2) Pendapatan Retribusi Daerah – LO**

31 Desember 2023	31 Desember 2022
<b>49.839.321.383,00</b>	<b>41.827.587.670,00</b>

Realisasi Pendapatan Retribusi Daerah-LO tahun 2023 adalah sebesar Rp49.839.321.383,00 mengalami peningkatan sebesar Rp8.011.733.713,00 atau sebesar 19,15% dibandingkan dengan realisasi tahun 2022 sebesar Rp41.827.587.670,00 dengan rincian sebagai berikut

**Tabel 5.4.3 Rincian Pendapatan Retribusi Daerah – LO**

(dalam rupiah)

No	Jenis Pendapatan	2023	2022
1	Retribusi Pelayanan Kesehatan – LO	362.837.500,00	252.202.500,00
2	Retribusi Pelayanan Persampahan / Kebersihan - LO	20.205.729.500,00	18.599.059.000,00
3	Retribusi Pelayanan Parkir Tepi Jalan Umum - LO	6.432.225.000,00	6.740.108.000,00
4	Retribusi Pelayanan Pasar – LO	7.009.272.500,00	6.824.942.500,00
5	Retribusi Pengujian Kendaraan Bermotor – LO	2.283.346.500,00	2.792.293.500,00
6	Retribusi Pengendalian Menara Telekomunikasi - LO	0,00	0,00
7	Retribusi Penyediaan dan/atau PenyedotanKakus-LO	118.090.000,00	58.880.000,00
8	Retribusi Pengolahan Limbah Cair-LO	317.811.275,00	288.775.000,00
9	Retribusi Pelayanan Tera/Tera Ulang-LO	231.181.300,00	215.215.800,00
10	Retribusi Pemakaian Kekayaan Daerah – LO	1.744.297.925,00	1.753.961.770,00
11	Retribusi Terminal – LO	0,00	147.545.000,00
12	Retribusi Tempat Khusus Parkir – LO	4.259.361.536,00	2.874.655.000,00
13	Retribusi Tempat Rekreasi dan Olahraga - LO	699.048.100,00	548.541.100,00
14	Retribusi Penjualan Produksi Usaha Daerah-LO	0,00	0,00
15	Retribusi Izin Mendirikan Bangunan – LO	5.710.940.247,00	693.858.500,00
16	Retribusi Izin Tempat Penjualan Minuman Beralkohol – LO	450.750.000,00	20.000.000,00
17	Retribusi Izin Trayek – LO	14.430.000,00	17.550.000,00
<b>Jumlah</b>		<b>49.839.321.383,00</b>	<b>41.827.587.670,00</b>

**Tabel 5.4.4 Rincian Pendapatan Retribusi Pemakaian Kekayaan Daerah – LO  
Berdasar Klasifikasi Organisasi**

**(dalam rupiah)**

<b>No</b>	<b>Nama SKPD</b>	<b>Jumlah</b>
1	Dinas Pendidikan dan Kebudayaan	30.030.000,00
2	Dinas Kesehatan	362.837.500,00
3	Dinas Pekerjaan Umum, Penataan Ruang, Perumahan dan Kawasan Permukiman	469.861.425,00
4	Dinas Tenaga Kerja, Penanaman Modal dan Pelayanan Terpadu Satu Pintu	5.725.370.247,00
5	Dinas Lingkungan Hidup	20.223.979.500,00
6	Dinas Perhubungan	12.974.933.036,00
7	Dinas Koperasi, Perindustrian dan Perdagangan	7.691.203.800,00
8	Dinas Kepemudaan, Olahraga dan Pariwisata	699.048.100,00
9	Badan Keuangan dan Aset Daerah	1.662.057.775,00
	<b>TOTAL</b>	<b>49.839.321.383,00</b>

Terdapat perbedaan antara Pendapatan Retribusi Daerah-LO dengan Pendapatan Retribusi – LRA. Rincian selisih Pendapatan Retribusi Daerah – LO dan LRA disajikan sebagai berikut.

**Tabel 5.4.5 Rincian Selisih Pendapatan Retribusi Daerah-LO dan LRA**

**(dalam rupiah)**

<b>No</b>	<b>Jenis Retribusi</b>	<b>LRA</b>	<b>Kurang</b>	<b>Tambah</b>	<b>LO</b>
<b>1</b>	<b>2</b>	<b>3</b>	<b>4</b>	<b>5</b>	<b>6=3-4+5</b>
1	Retribusi Pelayanan Kesehatan-LO	362.837.500,00	0,00	0,00	362.837.500,00
2	Retribusi Pelayanan Persampahan/ Kebersihan-LO	20.215.698.000,00	1.594.219.500,00	1.584.251.000,00	20.205.729.500,00
3	Retribusi Pelayanan Parkir di Tepi Jalan Umum-LO	6.432.225.000,00	0,00	0,00	6.432.225.000,00
4	Retribusi Pelayanan Pasar-LO	7.049.267.500,00	39.995.000,00	0,00	7.009.272.500,00
5	Retribusi Pengujian Kendaraan Bermotor-LO	2.283.346.500,00	0,00	0,00	2.283.346.500,00
6	Retribusi Penyediaan dan/atau Penyedotan Kakus-LO	118.090.000,00	0,00	0,00	118.090.000,00
7	Retribusi Pengolahan Limbah Cair-LO	317.811.275,00	0,00	0,00	317.811.275,00
8	Retribusi Pelayanan Tera/Tera Ulang-LO	231.181.300,00	0,00	0,00	231.181.300,00

No	Jenis Retribusi	LRA	Kurang	Tambah	LO
1	2	3	4	5	6=3-4+5
9	Retribusi Pemakaian Kekayaan Daerah-LO	1.629.193.425,00	1.546.953.275,00	1.662.057.775,00	1.744.297.925,00
10	Retribusi Tempat Khusus Parkir-LO	4.259.361.536,00	0,00	0,00	4.259.361.536,00
11	Retribusi Tempat Rekreasi dan Olahraga-LO	699.048.100,00	0,00	0,00	699.048.100,00
12	Retribusi Izin Mendirikan Bangunan-LO	5.710.940.247,00	0,00	0,00	5.710.940.247,00
13	Retribusi Izin Tempat Penjualan Minuman Beralkohol-LO	450.750.000,00	0,00	0,00	450.750.000,00
14	Retribusi Izin Trayek untuk Menyediakan Pelayanan Angkutan Umum-LO	14.430.000,00	0,00	0,00	14.430.000,00
	<b>Jumlah</b>	<b>49.774.180.383,00</b>	<b>3.181.167.775,00</b>	<b>3.246.308.775,00</b>	<b>49.839.321.383,00</b>

Berdasarkan tabel diatas terdapat selisih antara Pendapatan Retribusi LO dan LRA tahun 2023 sebesar Rp 65.141.000,00. Adapun rinciannya adalah sebagai berikut.

<b>Mutasi Tambah:</b>		
Pencatatan Piutang Retribusi Ijin Pemakaian Tanah dari SSRD Tahun 2023		1.662.057.775,00
Pencatatan Piutang Retribusi Persampahan/Kebersihan LO		1.584.251.000,00
	<b>Jumlah mutasi tambah</b>	<b>3.246.308.775,00</b>
<b>Mutasi Kurang</b>		
Pelunasan Piutang Retribusi Ijin Pemakaian Tanah		753.644.800,00
Pelunasan piutang retribusi Retribusi Persampahan/Kebersihan LO		1.594.219.500,00
Pelunasan piutang retribusi Retribusi Pelayanan Pasar		39.995.000,00
Pembayaran atas SSRD Ijin Pemakaian Tanah tahun 2023		793.308.475,00
	<b>Jumlah mutasi kurang</b>	<b>3.181.167.775,00</b>
	<b>Selisih mutasi tambah dan kurang</b>	<b>65.141.000,00</b>

### 3) Pendapatan Hasil Pengelolaan Kekayaan Daerah yang Dipisahkan – LO

31 Desember 2023	31 Desember 2022
<b>19.883.525.380,91</b>	<b>61.051.257.574,89</b>

Realisasi Pendapatan Pendapatan Hasil Pengelolaan Kekayaan Daerah yang Dipisahkan-LO tahun 2023 adalah sebesar Rp19.883.525.380,91 turun sebesar Rp41.167.732.193,98 atau sebesar 67,43% dibandingkan dengan realisasi tahun 2022 sebesar Rp61.051.257.574,89 dengan rincian sebagai berikut.

**Tabel 5.4.6 Rincian Pendapatan Hasil Pengelolaan Kekayaan Daerah yang Dipisahkan – LO**

**(dalam rupiah)**

No	Jenis Pendapatan	2023	2022
<b>I</b>	<b>Bagian laba atas penyertaan modal pada perusahaan milik daerah-LO</b>		
1	Perusahaan Daerah Air Minum-LO	12.432.716.570,00	54.191.850.659,00
2	PD Rumah Potong Hewan-LO	439.826.056,00	0,00
3	PD BPR Tugu Artha-LO	1.243.497.568,00	1.198.385.008,00
<b>II</b>	<b>Bagian laba atas penyertaan modal pada perusahaan milik daerah lainnya-LO</b>		
4	Deviden Saham PT BPD Jatim-LO	5.767.485.186,91	5.661.021.907,89
	<b>Jumlah</b>	<b>19.883.525.380,91</b>	<b>61.051.257.574,89</b>

Terdapat perbedaan antara Pendapatan Hasil Pengelolaan Kekayaan Daerah yang Dipisahkan – LO dengan Pendapatan Hasil Pengelolaan Kekayaan Daerah yang Dipisahkan – LRA. Rincian selisih Pendapatan Hasil Pengelolaan Kekayaan Daerah yang Dipisahkan – LO dan LRA disajikan sebagai berikut:

**Tabel 5.4.7 Rincian selisih Pendapatan Hasil Pengelolaan Kekayaan Daerah yang Dipisahkan – LO**

**(dalam rupiah)**

No	Jenis Pendapatan	LRA	Selisih		LO
			Kurang	Tambah	
1	2	3	4	5	6=3-4+5
1	Bagian Laba yang Dibagikan kepada Pemerintah Daerah (Dividen) atas Penyertaan Modal pada BUMD (Lembaga Keuangan)-LO	6.510.682.284,91	743.197.098,00	1.273.023.836,00	7.040.509.022,91
2	Bagian Laba yang Dibagikan kepada Pemerintah Daerah (Dividen) atas Penyertaan Modal pada BUMD (Aneka Usaha)-LO	0,00	29.526.268,00	439.826.056,00	410.299.788,00
3	Bagian Laba yang Dibagikan kepada Pemerintah Daerah (Dividen) atas Penyertaan Modal pada BUMD (Bidang Air Minum)-LO	23.757.217.242,00	37.516.471.894,00	26.191.971.222,00	12.432.716.570,00
	<b>Jumlah</b>	<b>30.267.899.526,91</b>	<b>38.289.195.260,00</b>	<b>27.904.821.114,00</b>	<b>19.883.525.380,91</b>



Pendapatan Hasil Pengelolaan Kekayaan Daerah yang Dipisahkan-LO sebesar Rp19.883.525.380,91 berbeda dengan Pendapatan Hasil Pengelolaan Kekayaan Daerah yang Dipisahkan-LRA yaitu sebesar Rp30.267.899.526,91 sehingga terdapat selisih sebesar Rp10.384.374.146,00. Adapun selisih tersebut disebabkan adanya:

<b>Mutasi Tambah :</b>	
Pencatatan kenaikan investasi permanen tahun 2023 pada PDAM	26.191.971.222,00
Pencatatan kenaikan investasi permanen tahun 2023 pada BPR Tugu Artha	1.273.023.836,00
Pencatatan kenaikan investasi permanen tahun 2023 pada Perumda Tunas	184.354.698,00
Pencatatan koreksi atas kenaikan investasi permanen SKPD BKAD tahun 2023 pada Perumda Tunas	255.471.358,00
<b>Jumlah mutasi tambah</b>	<b>27.904.821.114,00</b>
<b>Mutasi Kurang :</b>	
Koreksi atas penerimaan deviden/setor bagian laba PT BPR Tugu Artha Tahun 2023	743.197.098,00
Mencatat koreksi atas penurunan investasi permanen SKPD BKAD tahun 2023 pada PDAM	37.516.471.894,00
Mencatat koreksi atas penurunan investasi permanen SKPD BKAD tahun 2023 pada BPR Tugu Artha	29.526.268,00
<b>Jumlah mutasi kurang</b>	<b>38.289.195.260,00</b>
<b>Selisih mutasi tambah dan kurang</b>	<b>(10.384.374.146,00)</b>

#### 4) Pendapatan Asli Daerah Lainnya – LO

31 Desember 2023	31 Desember 2022
<b>103.630.133.195,57</b>	<b>94.994.725.380,95</b>

Realisasi Lain-lain Pendapatan Asli Daerah yang Sah-LO tahun 2023 sebesar Rp103.630.133.195,57 naik sebesar Rp8.635.407.814,62 atau sebesar 9,09% dibandingkan dengan realisasi tahun 2022 sebesar Rp94.994.725.380,95 dengan rincian sebagai berikut.

**Tabel 5.4.8 Rincian Lain-lain Pendapatan Asli Daerah yang Sah – LO**

<b>(dalam rupiah)</b>			
No	Jenis Pendapatan	2023	2022
1	Hasil Penjualan BMD yang Tidak Dipisahkan-LO	6.530.643.172,00	286.483.111,00

No	Jenis Pendapatan	2023	2022
2	Hasil Pemanfaatan BMD yang Tidak Dipisahkan-LO	20.107.111.236,70	22.777.922.691,38
3	Jasa Giro-LO	3.509.152.049,85	3.155.365.220,09
4	Pendapatan Bunga-LO	6.829.610.517,76	7.297.923.728,63
5	Penerimaan atas Tuntutan Ganti Kerugian Keuangan Daerah – LO	23.742.000,00	0,00
6	Pendapatan Denda atas Keterlambatan Pelaksanaan Pekerjaan-LO	1.357.786.532,79	2.431.571.098,66
7	Pendapatan Denda Pajak Daerah-LO	3.423.133.931,69	3.982.315.092,07
8	Pendapatan Denda Retribusi Daerah-LO	15.244.020,00	0,00
9	Pendapatan Hasil Eksekusi atas Jaminan-LO	595.537.417,38	317.914.960,79
10	Pendapatan dari Pengembalian-LO	1.927.288.603,49	3.856.132.945,67
11	Pendapatan dari Denda Pemanfaatan Kekayaan Daerah-LO	0,00	0,00
12	Pendapatan dari BLUD-LO	59.287.322.213,91	50.871.027.932,66
13	Pendapatan Denda Pemanfaatan BMD yang Tidak Dipisahkan-LO	22.561.500,00	15.018.600,00
14	Pendapatan Denda atas Pelanggaran Peraturan Daerah-LO	1.000.000,00	3.050.000,00
<b>Jumlah</b>		<b>103.630.133.195,57</b>	<b>94.994.725.380,95</b>

Terdapat perbedaan antara Lain-lain Pendapatan Asli Daerah yang Sah – LO dengan Lain-lain Pendapatan Asli Daerah yang Sah – LRA. Rincian selisih Lain-lain Pendapatan Asli Daerah yang Sah LO dan LRA disajikan sebagai berikut.

**Tabel 5.4.9 Rincian selisih Lain-lain Pendapatan Asli Daerah yang Sah LO dan LRA**

(dalam rupiah)

No	Jenis Pendapatan	LRA	Selisih		LO
			Kurang	Tambah	
1	2	3	4	5	6=3-4+5
1	Hasil Penjualan BMD yang Tidak Dipisahkan-LO	6.530.643.172,00	0,00	0,00	6.530.643.172,00
2	Hasil Pemanfaatan BMD yang Tidak Dipisahkan-LO	19.177.512.262,00	4.561.906.862,75	5.491.505.837,45	20.107.111.236,70
3	Jasa Giro-LO	3.509.152.049,85	0,00	0,00	3.509.152.049,85

No	Jenis Pendapatan	LRA	Selisih		LO
			Kurang	Tambah	
4	Pendapatan Bunga-LO	6.833.835.616,34	4.225.098,58	0,00	6.829.610.517,76
5	Penerimaan atas Tuntutan Ganti Kerugian Keuangan Daerah-LO	34.804.500,00	34.804.500,00	23.742.000,00	23.742.000,00
6	Pendapatan Denda atas Keterlambatan Pelaksanaan Pekerjaan-LO	1.357.786.532,79	0,00	0,00	1.357.786.532,79
7	Pendapatan Denda Pajak Daerah-LO	3.423.133.931,69	0,00	0,00	3.423.133.931,69
8	Pendapatan Denda Retribusi Daerah-LO	15.244.020,00	0,00	0,00	15.244.020,00
9	Pendapatan Hasil Eksekusi atas Jaminan-LO	595.537.417,38	0,00	0,00	595.537.417,38
10	Pendapatan dari Pengembalian-LO	1.927.288.603,49	0,00	0,00	1.927.288.603,49
11	Pendapatan dari BLUD-LO	58.280.418.051,91	1.162.481.938,00	2.169.386.100,00	59.287.322.213,91
12	Pendapatan Denda Pemanfaatan BMD yang Tidak Dipisahkan-LO	22.561.500,00	0,00	0,00	22.561.500,00
13	Pendapatan Denda atas Pelanggaran Peraturan Daerah-LO	1.000.000,00	0,00	0,00	1.000.000,00
<b>Jumlah</b>		<b>101.708.917.657,45</b>	<b>5.763.418.399,33</b>	<b>7.684.633.937,45</b>	<b>103.630.133.195,57</b>

Lain-lain Pendapatan Asli Daerah yang Sah – LO sebesar Rp103.630.133.195,57 berbeda dengan Lain-lain Pendapatan Asli Daerah yang Sah – LRA yaitu sebesar Rp101.708.917.657,45 sehingga terdapat selisih sebesar Rp1.921.215.538,12. Adapun selisih tersebut disebabkan adanya:

<b>Mutasi Tambah :</b>	
Mencatat penyesuaian Pendapatan Diterima Dimuka Sewa BMD tahun 2022 diakui sebagai Pendapatan LO	2.773.779.118,83
Mencatat penyesuaian Pendapatan Diterima Dimuka Sewa Lahan Reklame tahun 2022 diakui sebagai Pendapatan LO	531.725.000,00
Mencatat penyesuaian Pendapatan Diterima Dimuka Sewa Lahan Eks Bengkulu tahun 2022 diakui sebagai Pendapatan LO	230.102.183,33
Mencatat Piutang Lainnya Hasil Kerjasama Pemanfaatan BMD tahun 2022	1.955.899.535,29
Mencatat pendapatan bunga dari pengelolaan dana bagi hasil TDF	23.742.000,00
Mencatat pendapatan BLUD BPJS	2.169.386.100,00
<b>Jumlah mutasi tambah</b>	<b>7.684.633.937,45</b>
<b>Mutasi Kurang</b>	

Mencatat Pendapatan Diterima Dimuka Sewa BMD tahun 2022	2.285.290.532,50
Mencatat Pendapatan Diterima Dimuka Sewa Lahan Reklame tahun 2023	507.519.437,25
Mencatat Pendapatan Diterima Dimuka Sewa Lahan Eks Bangkok tahun 2023	147.145.400,00
Mencatat penyesuaian pendapatan-LO atas penerimaan pembayaran piutang lainnya hasil kerjasama pemanfaatan BMD tahun 2022	1.621.951.493,00
Mencatat penyesuaian pendapatan Lo atas penerimaan pembayaran piutang bunga dari pengelolaan dana bagi hasil dalam bentuk TDF-TKD 2023	4.225.098,58
Mencatat penyesuaian pendapatan piutang lainnya atas penerimaan piutang BPJS tahun 2022	34.804.500,00
Mencatat penyesuaian pendapatan piutang lainnya atas penerimaan piutang BPJS tahun 2022	1.162.481.938,00
<b>Jumlah mutasi kurang</b>	<b>5.763.418.399,33</b>
<b>Selisih mutasi tambah dan kurang</b>	<b>1.921.215.538,12</b>

#### 5.4.1.b PENDAPATAN TRANSFER – LO

31 Desember 2023	31 Desember 2022
<b>1.552.652.169.123,00</b>	<b>1.476.930.888.164,00</b>

Realisasi Pendapatan Transfer – LO tahun 2023 sebesar Rp1.552.652.169.123,00 naik sebesar Rp75.721.280.959,00 atau sebesar 5,13% dibandingkan dengan realisasi tahun 2022 sebesar Rp1.476.930.888.164,00.

#### 1) Transfer Pemerintah Pusat – Dana Perimbangan – LO

31 Desember 2023	31 Desember 2022
<b>1.243.183.028.223,00</b>	<b>1.181.715.286.846,00</b>

Realisasi Pendapatan Transfer dari Pemerintah Pusat–LO tahun 2023 sebesar Rp1.243.183.028.223,00 naik sebesar Rp 61.467.741.377,00 atau sebesar 5,20% dibandingkan dengan realisasi tahun 2022 sebesar Rp1.181.715.286.846,00.

#### a) Pendapatan Bagi Hasil Pajak – LO

31 Desember 2023	31 Desember 2022
<b>112.450.734.000,00</b>	<b>106.141.341.637,00</b>

Realisasi Pendapatan Bagi Hasil Pajak–LO tahun 2023 sebesar Rp112.450.734.000,00 naik sebesar Rp 6.309.392.363,00 atau sebesar 5,94% dibandingkan dengan realisasi tahun 2022 sebesar Rp106.141.341.637,00.

#### Tabel 5.4.10 Rincian Pendapatan Bagi Hasil Pajak – LO

(dalam rupiah)

No	Jenis Pendapatan	2023	2022
1	Bagi Hasil dari Pajak Bumi dan Bangunan-LO	3.125.698.000,00	6.376.201.675,00
2	Bagi Hasil dari Pajak Penghasilan (PPh) Pasal 25 dan Pasal 29 wajib pajak orang Pribadi dalam negeri dan PPh. Pasal 21-LO	52.945.655.000,00	60.877.838.012,00
3	DBH CHT-LO	56.379.381.000,00	38.887.301.950,00
<b>Jumlah</b>		<b>112.450.734.000,00</b>	<b>106.141.341.637,00</b>

**b) Pendapatan Bagi Hasil Sumber Daya Alam (SDA) – LO**

31 Desember 2023	31 Desember 2022
<b>49.405.105.218,00</b>	<b>82.278.172.590,00</b>

Realisasi Pendapatan Bagi Hasil Sumber Daya Alam (SDA) – LO tahun 2023 sebesar Rp49.405.105.218,00 turun sebesar Rp32.873.067.372,00 atau sebesar 39,95% dibandingkan dengan realisasi tahun 2022 sebesar Rp82.278.172.590,00.

**Tabel 5.4.11 Rincian Pendapatan Bagi Hasil SDA – LO**

(dalam rupiah)

No	Jenis Pendapatan	2023	2022
1	DBH SDA Minyak Bumi-LO	45.233.887.218,00	72.612.806.873,00
2	DBH SDA Gas Bumi-LO	2.083.438.000,00	4.175.690.966,00
3	DBH CHT-LO	0,00	0,00
4	DBH SDA Mineral dan Batubara-Landrent-LO	240.645.300,00	0,00
5	DBH SDA Pengusahaan Panas Bumi-LO	10.437.000,00	46.240.672,00
6	DBH SDA Mineral dan Batubara-Royalty-LO	446.912.700,00	3.049.142.985,00
7	DBH SDA Kehutanan-PSDH-LO	156.651.000,00	435.980.094,00
8	DBH SDA Perikanan-LO	1.233.134.000,00	1.958.311.000,00
<b>Jumlah</b>		<b>49.405.105.218,00</b>	<b>82.278.172.590,00</b>

**c) Dana Alokasi Umum – LO**

31 Desember 2023	31 Desember 2022
<b>836.176.166.387,00</b>	<b>803.094.415.978,00</b>

Realisasi Dana Alokasi Umum-LO tahun 2023 sebesar Rp836.176.166.387,00 naik sebesar Rp33.081.750.409,00 atau sebesar 4,12% dibandingkan dengan realisasi tahun 2022 sebesar Rp803.094.415.978,00.

**d) Dana Alokasi Khusus – LO**

31 Desember 2023	31 Desember 2022
<b>245.151.022.618,00</b>	<b>190.201.356.641,00</b>

Realisasi Dana Alokasi Khusus-LO tahun 2023 sebesar Rp245.151.022.618,00 naik sebesar Rp54.949.665.977,00 atau sebesar 28,89% dibandingkan dengan realisasi tahun 2022 sebesar Rp190.201.356.641,00 dengan rincian sebagai berikut.

**Tabel 5.4.12 Rincian Dana Alokasi Khusus – LO**

		(dalam rupiah)	
No	Jenis Penerimaan	2023	2022
<b>A</b>	<b>DAK Fisik</b>	<b>15.967.259.384,00</b>	<b>13.614.853.380,00</b>
1	DAK Fisik-Bidang Pendidikan-Reguler-PAUD-LO	487.036.470,00	0,00
2	DAK Fisik-Bidang Pendidikan-Reguler-SD	2.623.643.600,00	951.760.000,00
3	DAK Fisik-Bidang Pendidikan-Reguler-SMP	1.355.608.600,00	0,00
4	DAK Fisik-Bidang Kesehatan dan KB- Reguler-Pelayanan Kesehatan Dasar	0,00	0,00
5	DAK Fisik-Bidang Kesehatan dan KB-Reguler-Pelayanan Kesehatan Rujukan	0,00	0,00
6	DAK Fisik-Bidang Kesehatan dan KB- Reguler-Pelayanan Kefarmasian	0,00	1.005.294.413,00
7	DAK Fisik-Bidang Kesehatan dan KB-Penugasan-Penguatan Intervensi Stunting	0,00	0,00
8	DAK Fisik-Bidang Kesehatan dan KB- Penugasan-Peningkatan Pencegahan danPengendalian Penyakit dan Sanitasi Total Berbasis Masyarakat	0,00	0,00
9	DAK Fisik-Bidang Kesehatan dan KB-Reguler-KB	0,00	86.158.000,00
10	DAK Fisik-Bidang Air Minum-Reguler-LO	0,00	1.189.470.000,00
11	DAK Fisik-Bidang Air Minum-Penugasan	0,00	0,00
12	DAK Fisik-Bidang Sanitasi-Reguler-LO	0,00	3.612.100.000,00
13	DAK Fisik-Bidang Sanitasi-Penugasan	6.131.600.000,00	0,00
14	DAK Fisik-Bidang Kesehatan dan KB-Reguler-Penguatan Percepatan PenurunanStunting-LO	4.989.134.000,00	88.500.000,00
15	DAK Fisik-Bidang Kesehatan dan KB-Reguler-Pengendalian Penyakit-LO	108.900.000,00	3.977.839.208,00

No	Jenis Penerimaan	2023	2022
16	DAK Fisik-Bidang Kesehatan dan KB-Reguler-Penguatan Sistem Kesehatan-LO	271.336.714,00	2.703.731.759,00
<b>B</b>	<b>DAK Non-Fisik</b>	<b>229.183.763.234,00</b>	<b>176.586.503.261,00</b>
1	DAK Non Fisik-BOS Reguler-LO	97.330.908.524,00	67.106.609.741,00
2	DAK Non Fisik-BOS Kinerja-LO	5.207.500.000,00	60.000.000,00
3	DAK Non Fisik-TPG PNSD	90.037.191.574,00	81.408.120.665,00
4	DAK Non Fisik-Tamsil Guru PNSD	2.947.756.999,00	1.808.400.000,00
5	DAK Non Fisik-BOP PAUD	14.538.023.790,00	13.550.833.000,00
6	DAK Non Fisik-BOP Pendidikan Kesetaraan	3.721.450.000,00	3.379.200.000,00
7	DAK Non Fisik-BOP Museum dan TamanBudaya-Museum	1.374.099.350,00	1.288.433.000,00
8	DAK Non Fisik-BOKKB-BOK	13.136.415.765,00	1.147.743.839,00
9	DAK Non Fisik-BOKKB-BOKB	0,00	5.380.525.660,00
10	DAK Non Fisik-PK2UKM	0,00	389.836.500,00
11	DAK Non Fisik-Dana Pelayanan AdministrasiKependudukan	0,00	0,00
12	DAK Non Fisik-Dana Pelayanan Kepariwisataaan	0,00	698.232.000,00
13	DAK Non Fisik-Fasilitasi Penanaman Modal	244.913.432,00	180.383.856,00
14	DAK NonFisik-Dana Pelayanan Perlindungan Perempuan dan Anak	0,00	0,00
15	DAK Non Fisik-Dana Ketahanan Pangan Dan Pertanian	229.895.000,00	188.185.000,00
16	DAK NonFisik-Dana Ketahanan Pangan dan Pertanian	415.608.800,00	0,00
<b>Jumlah</b>		<b>245.151.022.618,00</b>	<b>190.201.356.641,00</b>

## 2) Transfer Pemerintah Pusat Lainnya – LO

31 Desember 2023	31 Desember 2022
<b>22.160.938.000,00</b>	<b>40.048.548.000,00</b>

Realisasi Transfer Pemerintah Pusat Lainnya – LO tahun 2023 sebesar Rp22.160.938.000,00 turun sebesar Rp17.887.610.000,00 atau sebesar 44,66% dibandingkan dengan realisasi tahun 2022 sebesar Rp40.048.548.000,00 yang merupakan dana insentif daerah.

### 3) Transfer Pemerintah Provinsi – LO

31 Desember 2023	31 Desember 2022
<b>287.308.202.900,00</b>	<b>255.167.053.318,00</b>

Realisasi Transfer Pemerintah Provinsi – LO tahun 2023 sebesar Rp287.308.202.900,00 naik sebesar Rp32.141.149.582,00 atau sebesar 12,60% dibandingkan dengan realisasi tahun 2022 sebesar Rp255.167.053.318,00. Pendapatan Transfer dari Pemerintah Provinsi – LO tahun 2023 yang terdiri dari:

#### a) Pendapatan Bagi Hasil Pajak – LO

31 Desember 2023	31 Desember 2022
<b>284.463.964.500,00</b>	<b>242.708.341.119,00</b>

Realisasi Pendapatan Bagi Hasil Pajak – LO tahun 2023 sebesar Rp284.463.964.500,00 naik sebesar Rp41.755.623.381,00 atau sebesar 17,20% dibandingkan dengan realisasi tahun 2022 sebesar Rp242.708.341.119,00 dengan rincian sebagai berikut.

**Tabel 5.4.13 Rincian Dana Bagi Hasil Pajak dari Pemerintah Provinsi – LO**

(dalam rupiah)			
No	Uraian	2023	2022
1	Pendapatan Bagi Hasil Pajak Kendaraan Bermotor-LO	96.865.029.800,00	83.823.466.600,00
2	Pendapatan Bagi Hasil Bea Balik Nama Kendaraan Bermotor-LO	57.983.710.100,00	48.277.485.020,00
3	Pendapatan Bagi Hasil Pajak Bahan Bakar Kendaraan Bermotor-LO	77.378.293.000,00	48.337.690.240,00
4	Pendapatan Bagi Hasil Pajak Air Permukaan- LO	375.406.500,00	271.624.800,00
5	Pendapatan Bagi Hasil Pajak Rokok-LO	51.861.525.100,00	61.998.074.459,00
<b>Jumlah</b>		<b>284.463.964.500,00</b>	<b>242.708.341.119,00</b>

#### b) Bantuan Keuangan Khusus dari Pemerintah Provinsi – LO

31 Desember 2023	31 Desember 2022
<b>2.844.238.400,00</b>	<b>12.458.712.199,00</b>

Realisasi Pendapatan Bagi Hasil Pajak Lainnya – LO tahun 2023 sebesar Rp2.844.238.400,00 turun sebesar Rp9.614.473.799,00 atau sebesar 77,17% dibandingkan dengan realisasi tahun 2022 sebesar Rp12.458.712.199,00.



#### 5.4.1.c LAIN-LAIN PENDAPATAN DAERAH YANG SAH – LO

31 Desember 2023	31 Desember 2022
<b>27.887.008.640,05</b>	<b>15.357.866.946,50</b>

Jumlah realisasi diatas adalah realisasi Lain-lain Pendapatan Yang Sah-LO Tahun 2023 yang terdiri dari:

##### 1) Pendapatan Hibah

31 Desember 2023	31 Desember 2022
<b>27.886.999.891,05</b>	<b>14.895.168.138,75</b>

Realisasi Pendapatan Hibah – LO tahun 2023 sebesar Rp27.886.999.891,05 naik sebesar Rp12.991.831.752,30 atau sebesar 87,22% dibandingkan dengan realisasi tahun 2022 sebesar Rp14.895.168.138,75. Adapun rincian Pendapatan Hibah – LO adalah sebagai berikut.

**Tabel 5.4.14 Rincian Pendapatan Hibah – LO per SKPD**

(dalam rupiah)			
No	Uraian	2023	2022
1	Pendapatan Hibah dari Pemerintah Pusat-LO	12.674.624.719,41	3.807.791.890,00
2	Pendapatan Hibah dari Pemerintah Daerah-LO	1.945.722.059,00	285.952.563,00
3	Pendapatan Hibah dari Kelompok Masyarakat/Perorangan Dalam Negeri-LO	357.807.752,00	10.115.433.000,00
4	Pendapatan Hibah dari Badan/Lembaga/ Organisasi Dalam Negeri-LO	10.025.958.112,00	243.574.000,00
5	Pendapatan Hibah dari Lembaga/Organisasi Swasta Dalam Negeri-LO	2.834.940.000,00	0,00
6	Sumbangan Pihak Ketiga/Sejenis-LO	47.947.248,64	442.416.685,75
	<b>Jumlah</b>	<b>27.886.999.891,05</b>	<b>14.895.168.138,75</b>

Adapun rincian Pendapatan Hibah – LO adalah sebagai berikut.

**Tabel 5.4.15 Rincian Pendapatan Hibah-LO per SKPD**

(dalam rupiah)		
No	OPD	2023
<b>A</b>	<b>Pendapatan Hibah dari Pemerintah Pusat-LO</b>	<b>12.674.624.719,41</b>
1	Badan Penanggulangan Bencana Daerah	12.210.000,00
2	Dinas Perpustakaan Umum dan Arsip Daerah	228.489.000,00
3	Dinas Administrasi Kependudukan dan Pencatatan Sipil	723.133.420,00
4	Dinas Kesehatan	2.934.374.204,55

No	OPD	2023
5	Badan Keuangan dan Aset Daerah	5.626.915.231,86
6	Dinas Ketahanan Pangan dan Pertanian	13.150.000,00
7	Dinas Koperasi, Perindustrian dan Perdagangan	3.136.352.863,00
<b>B</b>	<b>Pendapatan Hibah dari Pemerintah Daerah-LO</b>	<b>1.945.722.059,00</b>
1	Dinas Administrasi Kependudukan dan Pencatatan Sipil	218.958.000,00
2	Dinas Sosial, Pemberdayaan Perempuan dan Perlindungan Anak	570.922.734,00
3	Badan Penanggulangan Bencana Daerah	1.056.726.325,00
4	Dinas Lingkungan Hidup	99.115.000,00
<b>C</b>	<b>Pendapatan Hibah dari Kelompok Masyarakat/Perorangan Dalam Negeri-LO</b>	<b>357.807.752,00</b>
1	Dinas Lingkungan Hidup	357.807.752,00
<b>D</b>	<b>Pendapatan Hibah dari Badan/Lembaga/ Organisasi Dalam Negeri-LO</b>	<b>10.025.958.112,00</b>
1	Dinas Kesehatan	66.744.000,00
2	Dinas Lingkungan Hidup	9.959.214.112,00
<b>E</b>	<b>Pendapatan Hibah dari Lembaga/Organisasi Swasta Dalam Negeri-LO</b>	<b>2.834.940.000,00</b>
1	Dinas Perhubungan	2.383.940.000,00
2	Dinas Koperasi, Perindustrian dan Perdagangan	451.000.000,00
<b>F</b>	<b>Sumbangan Pihak Ketiga/Sejenis-LO</b>	<b>47.947.248,64</b>
1	Badan Keuangan dan Aset Daerah	47.947.248,64
	<b>Jumlah</b>	<b>27.886.999.891,05</b>

Pendapatan hibah LO sebesar Rp27.886.999.891,05 tidak sama dengan Pendapatan Hibah LRA sebesar Rp47.947.248,64 sehingga terdapat selisih sebesar Rp27.839.052.642,41. Rincian perbedaan Pendapatan Hibah – LO dan LRA dapat dijelaskan sebagai berikut.

**Tabel 5.4.16 Rincian perbedaan Pendapatan Hibah – LO dan LRA**

(dalam rupiah)

No	Uraian	LRA	Selisih		LO
			Kurang	Tambah	
1	2	3	4	5	6=3-4+5
1	Pendapatan Hibah dari Pemerintah Pusat-LO	0,00	0,00	12.674.624.719,41	12.674.624.719,41
2	Pendapatan Hibah dari Pemerintah Daerah Lainnya-LO	0,00	0,00	1.945.722.059,00	1.945.722.059,00
3	Pendapatan Hibah dari Kelompok Masyarakat/Perorangan Dalam Negeri-LO	0,00	0,00	357.807.752,00	357.807.752,00
4	Pendapatan Hibah dari Badan/Lembaga/ Organisasi Dalam Negeri-LO	0,00	0,00	10.025.958.112,00	10.025.958.112,00
5	Pendapatan Hibah dari Lembaga/Organisasi Swasta Dalam Negeri-LO	0,00	0,00	2.834.940.000,00	2.834.940.000,00
6	Sumbangan Pihak Ketiga/Sejenis-LO	47.947.248,64	0,00	0,00	47.947.248,64
<b>Jumlah</b>		<b>47.947.248,64</b>	<b>0,00</b>	<b>27.839.052.642,41</b>	<b>27.886.999.891,05</b>

**2) Pendapatan Dana BOS – LO**

31 Desember 2023	31 Desember 2022
<b>0,00</b>	<b>0,00</b>

**3) Pendapatan Dana Lainnya**

31 Desember 2023	31 Desember 2022
<b>8.749,00</b>	<b>462.698.807,75</b>

Realisasi Pendapatan Dana Lainnya tahun 2023 sebesar Rp8.749,00 turun sebesar Rp462.690.058,75 atau sebesar 100% dibandingkan dengan realisasi tahun 2022 sebesar Rp462.698.807,75 dengan rincian sebagai berikut:

**Tabel 5.4.17 Rincian Pendapatan Dana Lainnya**

(dalam rupiah)

No	Jenis Pendapatan	2023	2022
1	Pendapatan atas Pengembalian Hibah pada Badan, Lembaga, dan Organisasi Kemasyarakatan yang Berbadan Hukum Indonesia-LO	8.749,00	462.698.807,75
<b>Jumlah</b>		<b>8.749,00</b>	<b>462.698.807,75</b>

## 5.4.2. BEBAN

31 Desember 2023	31 Desember 2022
<b>2.482.783.757.862,13</b>	<b>2.144.432.177.686,75</b>

Beban yang dilaporkan dalam Laporan Operasional Pemerintah Kota Malang Tahun 2023 sebesar Rp2.482.783.757.862,13 terdiri dari:

### 1) Beban Pegawai

31 Desember 2023	31 Desember 2022
<b>836.091.324.621,13</b>	<b>804.720.159.196,47</b>

Realisasi Beban Pegawai tahun 2023 sebesar Rp836.091.324.621,13 naik sebesar Rp31.371.165.424,66 atau 3,90% dibandingkan dengan realisasi tahun 2022 sebesar Rp804.720.159.196,47 dengan rincian sebagai berikut.

**Tabel 5.4.18 Rincian Beban Pegawai – LO**

(dalam rupiah)

No.	Uraian	2023	2022
1	Beban Gaji dan Tunjangan ASN	444.125.298.822,00	442.267.669.784,00
2	Beban Tambahan Penghasilan ASN	206.430.474.617,00	182.843.733.986,00
3	Beban Tambahan Penghasilan berdasarkan Pertimbangan Objektif Lainnya ASN	127.431.566.915,00	123.212.832.607,00
4	Beban Gaji dan Tunjangan DPRD	28.828.642.508,00	29.810.181.276,00
5	Beban Gaji dan Tunjangan KDH/WKDH	1.037.606.147,00	173.820.690,00
6	Beban Penerimaan Lainnya Pimpinan DPRD serta KDH/WKDH	1.388.399.000,00	987.048.900,00
7	Beban Pegawai BLUD	26.780.936.612,13	25.424.871.953,47
8	Beban Pegawai BOS	68.400.000,00	0,00
<b>Jumlah</b>		<b>836.091.324.621,13</b>	<b>804.720.159.196,47</b>

Beban Pegawai pada LO sebesar Rp836.091.324.621,13 tidak sama dengan Belanja Pegawai pada LRA sebesar Rp834.812.187.648,13 sehingga terdapat selisih sebesar Rp1.279.136.973,00 Selisih tersebut dapat dirinci sebagai berikut:

**Tabel 5.4.19 Rincian perbedaan Beban Pegawai – LO dan LRA**

(dalam rupiah)

No	Jenis Pajak	LRA	Kurang	Tambah	LO
1	2	3	4	5	6=3-4+5
1	Beban Gaji dan Tunjangan ASN	444.125.298.822,00	0,00	0,00	444.125.298.822,00
2	Beban Tambahan Penghasilan ASN	206.430.474.617,00	0,00	0,00	206.430.474.617,00
3	Beban Tambahan Penghasilan berdasarkan Pertimbangan Objektif Lainnya ASN	126.152.429.942,00	4.499.874.470,00	5.779.011.443,00	127.431.566.915,00

No	Jenis Pajak	LRA	Kurang	Tambah	LO
4	Beban Gaji dan Tunjangan DPRD	28.828.642.508,00	0,00	0,00	28.828.642.508,00
5	Beban Gaji dan Tunjangan KDH/WKDH	1.037.606.147,00	0,00	0,00	1.037.606.147,00
6	Beban Penerimaan Lainnya Pimpinan DPRD serta KDH/WKDH	1.388.399.000,00	0,00	0,00	1.388.399.000,00
7	Beban Pegawai BLUD	26.780.936.612,13	0,00	0,00	26.780.936.612,13
8	Beban Pegawai BOS	68.400.000,00			68.400.000,00
	<b>Jumlah</b>	<b>834.812.187.648,13</b>	<b>4.499.874.470,00</b>	<b>5.779.011.443,00</b>	<b>836.091.324.621,13</b>

Selisih sebesar Rp1.279.136.973,00 disebabkan adanya koreksi tambah dan koreksi kurang. Adapun penjelasan mengenai koreksi tersebut dapat dijelaskan sebagai berikut:

<b>Mutasi Tambah :</b>		
Mencatat Utang Belanja Tahun 2023		5.779.011.443,00
	<b>Jumlah mutasi tambah</b>	<b>5.779.011.443,00</b>
<b>Mutasi Kurang :</b>		
Jurnal Pembalik Utang Belanja Pegawai Tahun 2022		4.499.874.470,00
	<b>Jumlah mutasi kurang</b>	<b>4.499.874.470,00</b>
	<b>Selisih mutasi tambah dan kurang</b>	<b>1.279.136.973,00</b>

## 2) Beban Persediaan

31 Desember 2023	31 Desember 2022
<b>281.387.866.529,66</b>	<b>214.289.928.173,17</b>

Realisasi Beban Persediaan tahun 2023 sebesar Rp281.387.866.529,66 naik sebesar Rp67.097.938.356,49 atau naik sebesar 31,31% dibandingkan dengan realisasi tahun 2022 sebesar Rp214.289.928.173,17 dengan rincian sebagai berikut:

**Tabel 5.4.20 Rincian Beban Persediaan**

No	Uraian	2023	2022
1	Beban Barang Pakai Habis	281.350.805.529,66	214.241.281.077,17
2	Beban Barang Tak Habis Pakai	34.841.000,00	48.647.096,00
3	Beban Barang Bekas Dipakai	2.220.000,00	0,00
	<b>Jumlah</b>	<b>281.387.866.529,66</b>	<b>214.289.928.173,17</b>

Beban Persediaan pada LO sebesar Rp281.387.866.529,66 tidak sama dengan belanja Persediaan pada LRA sebesar Rp273.110.870.258,00 sehingga terdapat selisih sebesar Rp8.276.996.271,66 disebabkan adanya mutasi tambah dan mutasi kurang beban persediaan. Adapun penjelasan mengenai mutasi tersebut dapat dijelaskan sebagai berikut:

**Tabel 5.4.21 Rincian Perbedaan Beban Persediaan dan Belanja Persediaan**

(dalam rupiah)

No	Uraian	LRA	Selisih		LO
			Kurang	Tambah	
1	2	3	4	5	6=3-4+5
1	Beban Bahan-Bahan Bangunan dan Konstruksi	29.324.668.699,00	8.414.455.540,00	3.922.828.840,00	24.833.041.999,00
2	Beban Bahan-Bahan Kimia	4.307.761.350,00	1.936.201.438,00	3.275.458.844,33	5.647.018.756,33
3	Beban Bahan-Bahan Bakar dan Pelumas	20.854.736.312,00	1.475.646.214,00	981.729.450,00	20.360.819.548,00
4	Beban Bahan-Bahan Baku	535.238.504,00	276.839.624,00	99.115.000,00	357.513.880,00
5	Beban Bahan-Bahan/Bibit Tanaman	1.961.483.756,00	0,00	110.910.295,00	2.072.394.051,00
6	Beban Bahan-Isi Tabung Pemadam Kebakaran	39.091.400,00	5.975.000,00	677.000,00	33.793.400,00
7	Beban Bahan-Isi Tabung Gas	604.485.346,00	896.500,00	5.668.120,00	609.256.966,00
8	Beban Bahan-Bahan/Bibit Ternak/Bibit Ikan	31.217.000,00	17.080.500,00	20.261.500,00	34.398.000,00
9	Beban Bahan-Bahan Lainnya	4.136.051.402,00	3.040.067.142,00	3.314.800.351,39	4.410.784.611,39
10	Beban Suku Cadang-Suku Cadang Alat Angkutan	497.719.563,00	2.954.000,00	9.988.569,00	504.754.132,00
11	Beban Suku Cadang-Suku Cadang Alat Kedokteran	0,00	4.716.750,00	189.211.541,50	184.494.791,50
12	Beban Suku Cadang-Suku Cadang Alat Laboratorium	0,00	0,00	50.407.690,00	50.407.690,00
13	Beban Suku Cadang-Suku Cadang Alat Pertanian	93.537.172,00	22.322.672,00	0,00	71.214.500,00
14	Beban Suku Cadang-Suku Cadang Alat Bengkel	214.519.748,00	51.792.000,00	0,00	162.727.748,00
15	Beban Suku Cadang-Suku Cadang Lainnya	190.850.848,00	171.364.528,00	0,00	19.486.320,00
16	Beban Alat/Bahan untuk Kegiatan Kantor-Alat Tulis Kantor	11.566.358.208,00	806.002.859,94	1.034.048.321,21	11.794.403.669,27
17	Beban Alat/Bahan untuk Kegiatan Kantor- Kertas dan Cover	2.859.388.562,00	329.439.058,82	2.124.759.829,18	4.654.709.332,36
18	Beban Alat/Bahan untuk Kegiatan Kantor- Bahan Cetak	3.320.000,00	450.000,00	23.648.421,20	26.518.421,20
19	Beban Alat/Bahan untuk Kegiatan Kantor-Benda Pos	657.294.200,00	40.033.000,00	39.975.000,00	657.236.200,00
20	Beban Alat/Bahan untuk Kegiatan Kantor-Bahan Komputer	4.330.711.017,00	1.059.758.528,27	1.013.255.384,97	4.284.207.873,70
21	Beban Alat/Bahan untuk Kegiatan Kantor-Perabot Kantor	4.858.704.008,00	807.532.086,00	1.500.695.342,64	5.551.867.264,64
22	Beban Alat/Bahan untuk Kegiatan Kantor-Alat Listrik	4.837.313.493,00	882.204.945,00	1.707.479.728,45	5.662.588.276,45

No	Uraian	LRA	Selisih		LO
			Kurang	Tambah	
1	2	3	4	5	6=3-4+5
23	Beban Alat/Bahan untuk Kegiatan Kantor-Perlengkapan Dinas	9.928.913.022,00	472.684.577,08	984.028.430,62	10.440.256.875,54
24	Beban Alat/Bahan untuk Kegiatan Kantor- Perlengkapan Pendukung Olah Raga	239.996.450,00	6.290.000,00	20.954.002,00	254.660.452,00
25	Beban Alat/Bahan untuk Kegiatan Kantor- Suvenir/Cendera Mata	0,00	0,00	87.669.250,00	87.669.250,00
26	Beban Alat/Bahan untuk Kegiatan Kantor-Alat/Bahan untuk Kegiatan Kantor Lainnya	2.459.600.997,00	113.125.020,00	214.640.149,30	2.561.116.126,30
27	Beban Obat-Obatan-Obat	6.721.914.091,00	5.997.767.417,91	12.357.491.072,51	13.081.637.745,60
28	Beban Obat-Obatan-Obat-Obatan Lainnya	284.870.830,00	4.180.100,00	174.956.545,00	455.647.275,00
29	Beban Barang untuk Dijual/Diserahkan kepada Masyarakat	100.905.327.748,00	497.952.617,00	1.234.279.566,50	101.641.654.697,50
30	Beban Barang untuk Dijual/Diserahkan kepada Pihak Ketiga/Pihak Lain	8.614.496.617,00	113.747.105,00	85.403.000,00	8.586.152.512,00
31	Beban Natura dan Pakan-Natura	4.201.812.873,00	364.613.467,00	856.359.866,88	4.693.559.272,88
32	Beban Natura dan Pakan-Pakan	179.699.400,00	14.017.000,00	69.062.000,00	234.744.400,00
33	Beban Persediaan Penelitian-Persediaan Penelitian Biologi	0,00	0,00	54.612.000,00	54.612.000,00
34	Beban Makanan dan Minuman Rapat	21.141.131.365,00	0,00	0,00	21.141.131.365,00
35	Beban Makanan dan Minuman Jamuan Tamu	17.408.908.758,00	0,00	0,00	17.408.908.758,00
36	Beban Penambah Daya Tahan Tubuh	575.170.481,00	0,00	0,00	575.170.481,00
37	Beban Makanan dan Minuman pada Fasilitas Pelayanan Urusan Kesehatan	1.968.422.970,00	0,00	0,00	1.968.422.970,00
38	Beban Makanan dan Minuman pada Fasilitas Pelayanan Urusan Sosial	3.100.368.000,00	0,00	0,00	3.100.368.000,00
39	Beban Makanan dan Minuman Aktivitas Lapangan	1.953.250.113,00	0,00	0,00	1.953.250.113,00
40	Beban Pakaian Dinas KDH dan WKDH	717.781.800,00	0,00	0,00	717.781.800,00
41	Beban Pakaian Dinas dan Atribut Pimpinan dan Anggota DPRD	402.000.000,00	0,00	0,00	402.000.000,00
42	Beban Pakaian Kerja Laboratorium	8.424.005,00	0,00	0,00	8.424.005,00
43	Beban Komponen-Komponen Rambu-Rambu	361.184.150,00	359.569.150,00	80.000,00	1.695.000,00
44	Beban Komponen-Komponen Lainnya	2.850.000,00	0,00	0,00	2.850.000,00
45	Beban Pipa-Pipa Baja	29.158.000,00	0,00	0,00	29.158.000,00
46	Beban Pipa-Pipa Plastik PVC (UPVC)	1.138.000,00	0,00	0,00	1.138.000,00
47	Beban Komponen Bekas dan Pipa Bekas-Komponen Bekas	0,00	0,00	2.220.000,00	2.220.000,00
		<b>273.110.870.258,00</b>	<b>27.289.678.840,02</b>	<b>35.566.675.111,68</b>	<b>281.387.866.529,66</b>

Adapun rincian mutasi tambah dan kurang beban persediaan adalah sebagai berikut:

<b>Mutasi Tambah :</b>	
Reklasifikasi dari Aset Menjadi Persediaan	867.706.686,75
Penambahan Beban Persediaan yang berasal dari pemakaian persediaan awal (sisa tahun 2022)	31.373.070.459,38
Aset Gedung dan Bangunan yang direklasifikasin menjadi Barang yang Akan diserahkan kepada Masyarakat	457.671.000,00
Pencatatan Beban Persediaan yang berasal dari HIBAH BOP PAUD	125.327.563,00
Pencatatan Beban Persediaan yang berasal dari HIBAH PROVINSI	736.220.734,00
Pencatatan Beban Persediaan yang berasal dari HIBAH BOP KESETARAAN	112.111.972,00
Pencatatan Beban Persediaan yang berasal dari HIBAH Pemerintah Pusat	1.894.566.696,55
<b>Jumlah mutasi tambah</b>	<b>35.566.675.111,68</b>
<b>Mutasi Kurang :</b>	
Reklasifikasi dari Beban Persediaan Menjadi Aset	1.201.990.269,00
Pencatatan Ekstrakomptabel Aset yang berasal dari Beban Persediaan	18.331.000,00
Reklasifikasi Beban Persediaan menjadi Beban Jasa	22.275.000,00
Pencatatan Sisa Persediaan dari pengadaan tahun 2023	18.121.162.171,02
Reklasifikasi Beban Persediaan menjadi Beban Pemeliharaan	137.982.000,00
Jurnal Pembalik Utang Belanja Pegawai Tahun 2022	3.921.552.700,00
Koreksi atas lebih catat beban bahan bangunan dan konstruksi karena sudah digunakan pada tahun 2022	3.866.385.700,00
<b>Jumlah mutasi kurang</b>	<b>27.289.678.840,02</b>
<b>Selisih mutasi tambah dan kurang</b>	<b>8.276.996.271,66</b>

### 3) Beban Jasa

31 Desember 2023	31 Desember 2022
<b>618.799.976.479,73</b>	<b>552.169.114.871,75</b>

Realisasi Beban Jasa tahun 2023 sebesar Rp618.799.976.479,73 naik sebesar Rp66.630.861.607,98 atau 12,07% dibandingkan dengan realisasi tahun 2022 sebesar Rp552.169.114.871,75. Adapun rincian beban jasa adalah sebagai berikut:

**Tabel 5.4.22 Rincian Beban Jasa**

(dalam rupiah)

No	Uraian	2023	2022
1	Beban Jasa Kantor	374.766.645.623,00	347.852.564.260,67



No	Uraian	2023	2022
2	Beban Iuran Jaminan/Asuransi	178.137.668.967,71	148.945.330.354,31
3	Beban Sewa Tanah	246.705.000,00	75.450.000,00
4	Beban Sewa Peralatan dan Mesin	9.589.779.818,00	7.955.252.815,00
5	Beban Sewa Gedung dan Bangunan	1.543.280.000,00	10.805.771.200,00
6	Beban Sewa Aset Tetap Lainnya	3.418.381.880,00	1.757.515.101,00
7	Beban Sewa Aset Tidak Berwujud	563.269.000,00	0,00
8	Beban Jasa Konsultansi Konstruksi	3.188.756.279,02	8.555.998.199,00
9	Beban Jasa Konsultansi Non Konstruksi	18.183.073.486,00	11.035.762.020,77
10	Beban Jasa yang Diberikan kepada Pihak Ketiga/Pihak Lain/Masyarakat	406.778.670,00	0,00
11	Beban Kursus/Pelatihan. Sosialisasi. Bimbingan Teknis serta Pendidikan dan Pelatihan	9.004.765.406,00	6.096.186.361,00
12	Beban Uang yang Diberikan kepada Pihak Ketiga/Pihak Lain/Masyarakat	19.750.872.350,00	9.089.284.560,00
<b>Jumlah</b>		<b>618.799.976.479,73</b>	<b>552.169.114.871,75</b>

Beban Jasa pada LO sebesar Rp618.799.976.479,73 tidak sama dengan belanja Jasa pada LRA sebesar Rp636.543.518.295,00 sehingga terdapat selisih sebesar Rp17.743.541.815,27 disebabkan adanya mutasi tambah dan mutasi kurang beban persediaan. Adapun penjelasan mengenai mutasi tersebut dapat dijelaskan sebagai berikut:

**Tabel 5.4.23 Rincian Perbedaan Beban Jasa dan Belanja Jasa**

(dalam rupiah)

No	Uraian	LRA	Selisih		LO
			Kurang	Tambah	
1	2	3	4	5	6=3-4+5
1	Beban Jasa Kantor	378.045.103.400,00	6.964.741.352,00	3.686.283.575,00	374.766.645.623,00
2	Beban Iuran Jaminan/Asuransi	178.360.770.697,00	1.111.042.596,25	887.940.866,96	178.137.668.967,71
3	Beban Sewa Tanah	246.705.000,00	0,00	0,00	246.705.000,00
4	Beban Sewa Peralatan dan Mesin	9.589.779.818,00	0,00	0,00	9.589.779.818,00
5	Beban Sewa Gedung dan Bangunan	1.543.280.000,00	0,00	0,00	1.543.280.000,00
6	Beban Sewa Aset Tetap Lainnya	3.418.381.880,00	0,00	0,00	3.418.381.880,00

No	Uraian	LRA	Selisih		LO
			Kurang	Tambah	
1	2	3	4	5	6=3-4+5
7	Beban Sewa Aset Tidak Berwujud	563.269.000,00	0,00	0,00	563.269.000,00
8	Beban Jasa Konsultansi Konstruksi	12.411.053.163,00	9.222.296.883,98	0,00	3.188.756.279,02
9	Beban Jasa Konsultansi Non Konstruksi	23.202.758.911,00	5.019.685.425,00	0,00	18.183.073.486,00
10	Beban Jasa yang Diberikan kepada Pihak Ketiga/Pihak Lain/Masyarakat	406.778.670,00	0,00	0,00	406.778.670,00
11	Beban Kursus/Pelatihan. Sosialisasi. Bimbingan Teknis serta Pendidikan dan Pelatihan	9.004.765.406,00	0,00	0,00	9.004.765.406,00
12	Beban Uang yang Diberikan kepada Pihak Ketiga/Pihak Lain/Masyarakat	19.750.872.350,00	0,00	0,00	19.750.872.350,00
<b>Jumlah</b>		<b>636.543.518.295,00</b>	<b>22.317.766.257,23</b>	<b>4.574.224.441,96</b>	<b>618.799.976.479,73</b>

Rincian beban tambah dan beban kurang atas beban pemeliharaan adalah sebagai berikut:

<b>Mutasi Tambah:</b>		
Reklasifikasi Aset Tidak Berwujud Menjadi Beban Jasa		25.450.000,00
Penambahan beban jasa dari beban dibayar dimuka tahun 2022		887.940.866,96
Reklasifikasi Beban Persediaan menjadi Beban Jasa		22.275.000,00
Penambahan beban jasa dari utang belanja tahun 2023		3.638.558.575,00
<b>Jumlah mutasi tambah</b>		<b>4.574.224.441,96</b>
<b>Mutasi Kurang:</b>		
Men Beban Jasa yang dikapitalisasi menjadi Aset		5.238.614.635,98
Reklasifikasi Beban Jasa menjadi Aset		29.569.365,00
Reklasifikasi Beban Jasa Menjadi Aset Tidak Berwujud		1.273.508.750,00
Pengurangan Beban Jasa atas Beban dibayar di Muka		1.111.042.596,25
Beban Jasa yang dikapitalisasi menjadi Persediaan		77.749.000,00
Jurnal Pembalik Utang Belanja Jasa Tahun 2022		14.587.281.910,00
<b>Jumlah mutasi kurang</b>		<b>22.317.766.257,23</b>
<b>Selisih mutasi tambah dan kurang</b>		<b>(17.743.541.815,27)</b>

**4) Beban Pemeliharaan**

31 Desember 2023	31 Desember 2022
<b>80.717.177.401,31</b>	<b>37.658.314.074,67</b>

Realisasi Beban Pemeliharaan tahun 2023 sebesar Rp80.717.401,31 naik sebesar Rp43.058.863.326,64 atau 114,34% dibandingkan dengan realisasi tahun 2022 sebesar Rp37.658.314.074,67 dengan rincian sebagai berikut:

**Tabel 5.4.24 Beban Pemeliharaan**

(dalam rupiah)

No	Uraian	2023	2022
1	Beban Pemeliharaan	80.717.177.401,31	37.658.314.074,67
<b>Jumlah</b>		<b>80.717.177.401,31</b>	<b>37.658.314.074,67</b>

Beban Pemeliharaan pada LO sebesar Rp80.717.177.401,31 tidak sama dengan belanja Pemeliharaan pada LRA sebesar Rp88.180.937.785,00 sehingga terdapat selisih sebesar Rp7.463.760.383,69 adapun rincian beban pemeliharaan LO dan Belanja Pemeliharaan LRA adalah sebagai berikut:

**Tabel 5.4.25 Perbedaan Belanja Pemeliharaan dan Beban Pemeliharaan**

(dalam rupiah)

No	Uraian	LRA	Selisih		LO
			Kurang	Tambah	
1	2	3	4	5	6=3-4+5
1	Beban Pemeliharaan Tanah	0,00	0,00	0,00	0,00
2	Beban Pemeliharaan Peralatan dan Mesin	16.318.243.957,00	121.087.000,00	306.309.154,00	16.503.466.111,00
3	Beban Pemeliharaan Gedung dan Bangunan	27.446.143.478,00	4.545.073.377,69	924.172.440,00	23.825.242.540,31
4	Beban Pemeliharaan Jalan. Jaringan. dan Irigasi	44.416.550.350,00	4.030.338.600,00	2.257.000,00	40.388.468.750,00
5	Beban Pemeliharaan Aset Tetap Lainnya	0,00	0,00	0,00	0,00
6	Beban Pemeliharaan Aset Tidak Berwujud	0,00	0,00	0,00	0,00
<b>Jumlah</b>		<b>88.180.937.785,00</b>	<b>8.696.498.977,69</b>	<b>1.232.738.594,00</b>	<b>80.717.177.401,31</b>

Rincian beban tambah dan beban kurang atas beban pemeliharaan adalah sebagai berikut:

<b>Mutasi Tambah :</b>	
Mencatat Reklasifikasi Tahun 2023	1.209.980.994,00
Mencatat Kapitalisasi Tahun 2023	22.757.600,00
<b>Jumlah mutasi tambah</b>	<b>1.232.738.594,00</b>
<b>Mutasi Kurang :</b>	
Mencatat pembalik utang belanja gagal bayar DPUPR Tahun 2023	2.550.715.700,00
Mencatat Kapitalisasi Tahun 2023	5.648.391.067,69
Mencatat Reklasifikasi Tahun 2023	497.392.210,00
<b>Jumlah mutasi kurang</b>	<b>8.696.498.977,69</b>
<b>Selisih mutasi tambah dan kurang</b>	<b>(7.463.760.383,69)</b>

### 5) Beban Perjalanan Dinas

31 Desember 2023	31 Desember 2022
<b>81.415.971.942,00</b>	<b>52.089.847.001,00</b>

Realisasi Beban Perjalanan Dinas tahun 2023 sebesar Rp81.415.971.942,00 naik sebesar Rp29.326.124.941,00 atau 56,30% dibandingkan dengan realisasi tahun 2022 sebesar Rp52.089.847.001,00 dengan rincian sebagai berikut:

**Tabel 5.4.26 Beban Perjalanan Dinas**

(dalam rupiah)

No	Uraian	2023	2022
1	Beban Perjalanan Dinas	81.415.971.942,00	52.089.847.001,00
	<b>Jumlah</b>	<b>81.415.971.942,00</b>	<b>52.089.847.001,00</b>

### 6) Beban Hibah

31 Desember 2023	31 Desember 2022
<b>170.075.611.815,00</b>	<b>102.185.771.395,00</b>

Realisasi Beban Hibah tahun 2023 sebesar Rp170.075.611.815,00 naik sebesar Rp67.889.840.420,00 atau sebesar 66,44% dibandingkan dengan realisasi tahun 2022 sebesar Rp102.185.771.395,00 dengan rincian sebagai berikut:

**Tabel 5.4.27 Beban Hibah****(dalam rupiah)**

No	Uraian	2023	2022
1	Beban Hibah kepada Badan dan Lembaga yang Bersifat Nirlaba, Sukarela dan Sosial yang Dibentuk Berdasarkan Peraturan Perundang-Undangan	98.310.204.046,00	93.000.966.395,00
2	Beban Hibah kepada Badan dan Lembaga Nirlaba, Sukarela dan Sosial yang Telah Memiliki Surat Keterangan Terdaftar	20.355.140.000,00	500.000.000,00
3	Beban Hibah kepada Badan dan Lembaga Nirlaba, Sukarela Bersifat SosialKemasyarakatan	3.898.337.650,00	2.130.000.000,00
4	Beban Hibah Bantuan Keuangan Kepada Partai Politik	6.554.820.000,00	6.554.805.000,00
5	Beban Hibah kepada Pemerintah Pusat	8.565.935.227,00	0,00
6	Beban Hibah Dana BOS	32.391.174.892,00	0,00
<b>Jumlah</b>		<b>170.075.611.815,00</b>	<b>102.185.771.395,00</b>

Beban Hibah pada LO sebesar Rp170.075.611.815,00 tidak sama dengan belanja Hibah pada LRA sebesar Rp170.582.940.159,00 sehingga terdapat selisih sebesar Rp507.328.344,00 adapun rincian beban hibah LO dan belanja hibah LRA adalah sebagai berikut:

**Tabel 5.4.28 Perbedaan Belanja Hibah dan Beban Hibah****(dalam rupiah)**

No.	Uraian	LRA	Selisih		LO
			Kurang	Tambah	
1	2	3	4	5	6=3-4+5
1	Beban Hibah Uang kepada Pemerintah Pusat	1.855.969.000,00	0,00	0,00	1.855.969.000,00
2	Beban Hibah Barang kepada Pemerintah Pusat	6.709.966.227,00	0,00	0,00	6.709.966.227,00
3	Beban Hibah Uang kepada Badan dan Lembaga yang Bersifat Nirlaba, Sukarela dan Sosial yang Dibentuk Berdasarkan Peraturan Perundang-Undangan	98.817.532.390,00	507.328.344,00	0,00	98.310.204.046,00
4	Beban Hibah Uang kepada Badan dan Lembaga Nirlaba, Sukarela dan Sosial yang Telah Memiliki Surat Keterangan Terdaftar	20.355.140.000,00	0,00	0,00	20.355.140.000,00
5	Beban Hibah Uang kepada Badan dan Lembaga Nirlaba, Sukarela Bersifat Sosial Kemasyarakatan	3.898.337.650,00	0,00	0,00	3.898.337.650,00
6	Beban Hibah Uang Dana BOS yang Diterima oleh Satdikdas Swasta	32.391.174.892,00	0,00	0,00	32.391.174.892,00
7	Beban Hibah Bantuan Keuangan Kepada Partai Politik	6.554.820.000,00	0,00	0,00	6.554.820.000,00
<b>Jumlah</b>		<b>170.582.940.159,00</b>	<b>507.328.344,00</b>	<b>0,00</b>	<b>170.075.611.815,00</b>

Rincian beban tambah dan beban kurang atas beban hibah adalah sebagai berikut:

<b>Mutasi Tambah :</b>	
Penyesuaian Beban Hibah	0,00
<b>Jumlah Mutasi Tambah</b>	<b>0,00</b>
<b>Mutasi Kurang</b>	
Pencatatan atas Belanja Hibah Uang kepada Badan dan Lembaga yang Bersifat Nirlaba, Sukarela dan Sosial yang Dibentuk Berdasarkan Peraturan Perundang-Undangan dari dana DAK Non Fisik-BOP PAUD senilai total Rp. 125.327.563 Masuk ke barang persediaan	125.327.563,00
Pencatatan dari Belanja Hibah Uang Kepada Badan dan Lembaga yang Bersifat Nirlaba, Sukarela yang Dibentuk Berdasarkan Peraturan Perundang-Undangan dari Dana DAK Non Fisik-BOP PAUD masuk ke Peralatan dan mesin	119.388.809,00
Pencatatan atas Belanja Hibah Uang dari dana DAK Non Fisik-BOP Pendidikan Kesetaraan senilai total Rp. 112.111.972 masuk ke barang persediaan	112.111.972,00
Pencatatan atas Belanja Hibah Dibentuk Berdasarkan Peraturan Perundang-Undangan dari dana DAK Non Fisik-BOP Pendidikan Kesetaraan senilai total Rp. 1.000.000 masuk ke gedung dan bangunan	1.000.000,00
Pencatatan atas Belanja Hibah Sukarela dan Sosial yang Dibentuk Berdasarkan Peraturan Perundang-Undangan dari dana DAK Non Fisik-BOP Pendidikan Kesetaraan senilai total Rp. 7.500.000 masuk ke aset tetap lainnya	7.500.000,00
Penyesuaian Beban Hibah karena Utang BKK Tahun 2022	142.000.000,00
<b>Jumlah Mutasi Kurang</b>	<b>507.328.344,00</b>
<b>Selisih mutasi tambah dan kurang</b>	<b>(507.328.344,00)</b>

## 7) Beban Bantuan Sosial

31 Desember 2023      31 Desember 2022

**12.215.930.000,00      12.468.760.000,00**

Realisasi Beban Bantuan Sosial tahun 2023 sebesar Rp12.215.930.000,00 turun sebesar Rp252.830.000,00 atau sebesar 2,03% dibandingkan dengan realisasi tahun 2022 sebesar Rp12.468.760.000,00 dengan rincian sebagai berikut:

**Tabel 5.4.29 Beban Bantuan Sosial**

**(dalam rupiah)**

No	Uraian	2023	2022
1	Beban Bantuan Sosial Uang yang Direncanakan kepada Individu	12.207.180.000,00	12.468.760.000,00

No	Uraian	2023	2022
2	Beban Bantuan Sosial Uang yang Direncanakan kepada Kelompok Masyarakat	8.750.000,00	0,00
3	Beban Bantuan Sosial kepada Anggota Masyarakat	0,00	0,00
<b>Jumlah</b>		<b>12.215.930.000,00</b>	<b>12.468.760.000,00</b>

### 8) Beban Penyusutan

<u>31 Desember 2023</u>	<u>31 Desember 2022</u>
<b>285.435.390.907,58</b>	<b>266.277.592.970,55</b>

Realisasi Beban Penyusutan tahun 2023 sebesar Rp285.435.390.907,58 naik sebesar Rp19.157.797.937,03 atau sebesar 7,19% dibandingkan dengan realisasi tahun 2022 sebesar Rp266.277.592.970,55 dengan rincian sebagai berikut:

**Tabel 5.4.30 Beban Penyusutan**

<b>(dalam rupiah)</b>			
No	Uraian	2023	2022
1	Beban Penyusutan Peralatan dan Mesin	105.831.887.028,13	101.706.097.327,82
2	Beban Penyusutan Gedung dan Bangunan	36.830.857.747,37	35.184.654.464,33
3	Beban Penyusutan Jalan, Irigasi, dan Jaringan	142.544.669.752,57	129.175.794.622,17
4	Beban Penyusutan Aset Tetap Lainnya	227.976.379,51	211.046.556,23
<b>Jumlah</b>		<b>285.435.390.907,58</b>	<b>266.277.592.970,55</b>

### 9) Beban Amortisasi

<u>31 Desember 2023</u>	<u>31 Desember 2022</u>
<b>7.289.944.125,45</b>	<b>6.953.731.090,45</b>

Realisasi Beban Amortisasi tahun 2023 sebesar Rp7.289.944.125,45 naik sebesar Rp336.213.035,00 atau sebesar 4,84% dibandingkan dengan realisasi tahun 2022 sebesar Rp6.953.731.090,45.

### 10) Beban Penyisihan Piutang

<u>31 Desember 2023</u>	<u>31 Desember 2022</u>
<b>18.645.246.379,65</b>	<b>17.227.837.192,34</b>

Realisasi Beban Penyisihan Piutang – LO tahun 2023 sebesar Rp18.645.246.379,65 naik sebesar Rp1.417.409.187,31 atau sebesar 8,23% dibandingkan dengan realisasi tahun 2022 sebesar Rp17.227.837.192,34 dengan rincian sebagai berikut:

**Tabel 5.4.31 Beban Penyisihan Piutang**

(dalam rupiah)			
No	Uraian	2023	2022
1	Beban Penyisihan Piutang Pajak	18.029.723.001,39	16.670.440.813,11
2	Beban Penyisihan Piutang Retribusi	432.784.578,25	557.396.379,23
3	Beban Penyisihan Piutang Lain-Lain PAD yang Sah	182.738.800,01	0,00
<b>Jumlah</b>		<b>18.645.246.379,65</b>	<b>17.227.837.192,34</b>

**11) Beban Transfer**

	31 Desember 2023	31 Desember 2022
	<b>0,00</b>	<b>0,00</b>

Realisasi Beban Transfer tahun 2023 sebesar Rp0,00

**12) Beban Lain-Lain**

	31 Desember 2023	31 Desember 2022
	<b>2.507.545.585,00</b>	<b>1.846.777.275,78</b>

Realisasi Beban Lain-Lain tahun 2023 sebesar Rp2.507.545.585,00 naik sebesar Rp660.768.309,22 atau sebesar 35,78% dibandingkan dengan realisasi tahun 2022 sebesar Rp1.846.777.275,78. Beban Lain-Lain terdiri dari Beban Lain-Lain yang berupa penyesuaian aset dibawah nilai satuan minimum kapitalisasi aset tetap sesuai Perwal 33 tahun 2017 dan penyesuaian reklasifikasi dari beban barang pakai habis karena tidak memenuhi kriteria barang pakai habis dengan rincian sebagai berikut:

**Tabel 5.4.32 Beban Lain-Lain**

(dalam rupiah)			
No	Uraian	2023	2022
1	Beban Lain-lain	2.507.545.585,00	1.846.777.275,78
<b>Jumlah</b>		<b>2.507.545.585,00</b>	<b>1.846.777.275,78</b>

Adapun rincian beban lain-lain menurut klasifikasi organisasi adalah sebagai berikut:



**Tabel 5.4.33 Penjelasan Beban Lain-lain Menurut Klasifikasi Organisasi**

Nama SKPD	Realisasi
Dinas Pendidikan dan Kebudayaan	749.409.601,00
Dinas Kesehatan	240.036.054,00
Dinas Pekerjaan Umum, Penataan Ruang, Perumahan dan Kawasan Permukiman	66.968.425,00
Satuan Polisi Pamong Praja	299.000,00
Badan Penanggulangan Bencana Daerah	32.477.555,00
Dinas Sosial, Pemberdayaan Perempuan dan Perlindungan Anak serta Pengendalian Penduduk dan Keluarga Berencana	0,00
Dinas Tenaga Kerja, Penanaman Modal dan Pelayanan Terpadu Satu Pintu	540.000,00
Dinas Ketahanan Pangan dan Pertanian	27.529.999,00
Dinas Lingkungan Hidup	382.029.069,00
Dinas Administrasi Kependudukan dan Pencatatan Sipil	1.314.700,00
Dinas Perhubungan	403.628.233,00
Dinas Komunikasi Dan Informatika	10.724.000,00
Dinas Koperasi Usaha Kecil dan Menengah, Perindustrian dan Perdagangan	121.534.419,00
Dinas Kepemudaan, Olahraga dan Pariwisata	7.992.000,00
Dinas Perpustakaan Umum dan Arsip Daerah	24.187.499,00
Sekretariat Daerah	135.181.964,00
Sekretariat DPRD	17.686.635,00
Badan Perencanaan Pembangunan Daerah	0,00
Badan Keuangan dan Aset Daerah	0,00
Badan Pendapatan Daerah	15.466.443,00
Badan Kepegawaian dan Pengembangan dan Sumber Daya Manusia	0,00
Inspektorat Daerah	0,00
Kecamatan Klojen	38.344.500,00
Kecamatan Blimbing	25.374.246,00
Kecamatan Kedungkandang	73.694.286,00
Kecamatan Lowokwaru	26.711.367,00
Kecamatan Sukun	106.020.590,00
Badan Kesatuan Bangsa dan Politik	395.000,00
<b>Jumlah</b>	<b>2.507.545.585,00</b>

**13) Beban Dana BOS**

31 Desember 2023	31 Desember 2022
<b>62.996.383.624,86</b>	<b>58.190.336.761,56</b>

Realisasi Beban Lain-Lain tahun 2023 sebesar Rp62.996.383.624,86 naik sebesar Rp4.806.046.863,30 atau sebesar 8.26% dibandingkan dengan realisasi tahun 2022 sebesar Rp58.190.336.761,56.

**Tabel 5.4.34 Beban Dana BOS**

(dalam rupiah)

No	Uraian	2023	2022
1	Beban Barang dan Jasa BOS	62.996.383.624,86	58.190.336.761,56
<b>Jumlah</b>		<b>62.996.383.624,86</b>	<b>58.190.336.761,56</b>

Beban Dana BOS pada LO sebesar Rp62.996.383.624,86 tidak sama dengan Belanja Dana BOS pada LRA sebesar Rp63.419.985.467,86 sehingga terdapat selisih sebesar Rp423.601.843,00 adapun rincian Beban Dana BOS LO dan Belanja Dana BOS LRA adalah sebagai berikut:

**Tabel 5.4.35 Perbedaan Belanja Dana BOS dan Beban Dana BOS**

(dalam rupiah)

No	Uraian	LRA	Selisih		LO
			Kurang	Tambah	
1	2	3	4	5	6=3-4+5
1	Beban Barang dan Jasa Dana BOS	63.419.985.467,86	641.563.320,00	217.961.477,00	62.996.383.624,86
<b>Jumlah</b>		<b>63.419.985.467,86</b>	<b>641.563.320,00</b>	<b>217.961.477,00</b>	<b>62.996.383.624,86</b>

Rincian beban tambah dan beban kurang beban dana BOS adalah sebagai berikut:

<b>Mutasi Tambah :</b>		
Mencatat reklasifikasi belanja BOSNAS		77.747.300,00
Mencatat akrual beban jasa (Utang Belanja Telepon. Air. Listrik. Internet)		140.214.177,00
<b>Jumlah mutasi tambah</b>		<b>217.961.477,00</b>
<b>Mutasi Kurang :</b>		
Mencatat pembalik utang belanja tahun 2022		105.755.559,00
Mencatat Kapitalisasi Ekstrakom BOSNAS		54.008.000,00
Mencatat Sisa persediaan 2022		481.799.761,00
<b>Jumlah mutasi kurang</b>		<b>641.563.320,00</b>
<b>Selisih mutasi tambah dan kurang</b>		<b>(423.601.843,00)</b>

#### 14) Beban Dana BLUD

31 Desember 2022	31 Desember 2022
<b>25.205.388.450,76</b>	<b>18.354.007.684,01</b>

Realisasi Beban Dana BLUD tahun 2023 sebesar Rp25.205.388.450,76 naik sebesar Rp6.851.380.766,75 atau sebesar 37,33% dibandingkan dengan realisasi tahun 2022 sebesar Rp18.354,007.684.01.

**Tabel 5.4.36 Beban Dana BLUD**

(dalam rupiah)

No	Uraian	2023	2022
1	Beban Barang dan Jasa BLUD	25.205.388.450,76	18.354,007.684.01
<b>Jumlah</b>		<b>25.205.388.450,76</b>	<b>18.354,007.684.01</b>

Beban Dana BLUD pada LO sebesar Rp25.205.388.450,76 tidak sama dengan Belanja Dana BLUD pada LRA sebesar Rp27.769.470.247,94 sehingga terdapat selisih sebesar Rp2.564.081.797,18 adapun rincian Beban Dana BLUD LO dan Belanja Dana BLUD LRA adalah sebagai berikut:

**Tabel 5.4.37 Perbedaan Belanja Dana BLUD dan Beban Dana BLUD**

(dalam rupiah)

No	Uraian	LRA	Selisih		LO
			Kurang	Tambah	
1	2	3	4	5	6=3-4+5
1	Beban Barang dan Jasa Dana BLUD	27.769.470.247,94	2.903.058.538,18	338.976.741,00	25.205.388.450,76
<b>Jumlah</b>		<b>27.769.470.247,94</b>	<b>2.903.058.538,18</b>	<b>338.976.741,00</b>	<b>25.205.388.450,76</b>

Rincian mutasi tambah dan kurang atas beban dana BLUD adalah sebagai berikut:

Mutasi Tambah :	
Mencatat utang belanja Tahun 2023	337.096.611,00
Mencatat Reklasifikasi Tahun 2023	1.880.130,00
<b>Jumlah mutasi tambah</b>	<b>338.976.741,00</b>

<b>Mutasi Kurang:</b>	
Mencatat akrual beban jasa (Utang Belanja Telepon. Air. Listrik dan BLUD)	312.554.200,92
Mencatat pembalik Beban dibayar dimuka tahun 2023	16.665.822,92
Mencatat Reklasifikasi tahun 2023	6.550.420,00
Mencatat kapitalisasi tahun 2023	14.984.445,00
Mencatat sisa persediaan tahun 2023 dari Belanja BLUD	2.552.303.649,34
<b>Jumlah mutasi kurang</b>	<b>2.903.058.538,18</b>
<b>Selisih mutase tambah dan kurang</b>	<b>(2.564.081.797,18)</b>

### 5.4.3. SURPLUS/DEFISIT DARI KEGIATAN NON OPERASIONAL - LO

31 Desember 2023	31 Desember 2022
<b>(5.773.399.081,95)</b>	<b>(2.713.237.351,59)</b>

Realisasi Surplus/ Defisit non operasional-LO sebesar Rp5.773.399.081,95 naik sebesar Rp3.060.161.730,36 atau sebesar 112,79% dibandingkan tahun 2022 yang sebesar Rp2.713.237.351,59. Adapun rincian defisit dari kegiatan non-operasional adalah sebagai berikut:

**Tabel 5.4.38 Rincian Surplus/ Defisit non Operasional - LO**

No.	Uraian	SKPD	Nominal
1	Penghapusan BMD Aset Tetap Lainnya berupa Peta (Map) sesuai Nomor : 188.451/108/35.73.112/2023 tanggal 23 Mei 2023 tentang Penghapusan Barang Milik Daerah. Dari daftar aset tetap lainnya senilai Rp.1.500.000,-	Dinas Tenaga Kerja, Penanaman Modal dan Pelayanan Terpadu Satu Pintu	1.500.000,00
2	Penghapusan berupa BMD Peralatan Dan Mesin Intrakomtable sesuai Keputusan SEKDA Kota Malang Nomor : 188.451/107/35.73.112/2023 tentang Penghapusan Barang Milik Daerah dari Daftar Barang Pengguna Barang Senilai Rp.1.552.252.099,-	Dinas Kepemudaan, Olahraga dan Pariwisata	1.680.000,00
3	Penghapusan berupa Kendaraan Sepeda Motor. sesuai Keputusan SEKDA Kota Malang Nomor : 188.451/ 264/ 35.73.112 tentang Penghapusan Barang Milik Daerah dari Daftar Barang Peralatan dan Mesin Senilai Rp.22.850.000.	Kecamatan Blimbing	3.264.285,71
4	Penghapusan berupa Hibah ke Yayasan Badan Ketakmiran Masjid Baiturrahmah berupa Tanah senilai Rp.2.314.368.000 sesuai SK Walikota Malang no. 188.45/188/35.73.112/2023 Tanggal 31 Mei 2023.	Badan Keuangan dan Aset Daerah	2.314.368.000,00

No.	Uraian	SKPD	Nominal
5	Penghapusan berupa Hibah ke Pimpinan Daerah Muhammadiyah kota Malang berupa Tanah senilai Rp.58.400.000 sesuai SK Walikota Malang no. 188.45/286/35.73.112/2022 Tanggal 24 Oktober 2022.	Badan Keuangan dan Aset Daerah	58.400.000,00
6	Penghapusan berupa Hibah ke Yayasan Perguruan Tinggi Mardeka Malang berupa Tanah senilai Rp.243.200.000 dan Senilai Rp. 190.000.000 sesuai SK Walikota Malang no. 188.45/322/35.73.112/2023 Tanggal 13 November 2023.	Badan Keuangan dan Aset Daerah	433.200.000,00
7	Penghapusan berupa Hibah ke Yayasan Al- Maghfirah Sawojajar Malang berupa Tanah senilai Rp.1.002.001.000 sesuai SK Walikota Malang no. 188.45/272/35.73.112/2023 Tanggal 06 September 2023.	Badan Keuangan dan Aset Daerah	1.002.001.000,00
8	Penghapusan berupa Hibah ke Pimpinan Daerah Muhammadiyah kota Malang berupa Tanah senilai Rp.123.984.000 , Senilai Rp. 63.732.000 , Senilai Rp. 141.081,000 dan Senilai Rp. 89,824.000	Badan Keuangan dan Aset Daerah	418.621.000,00
9	Penghapusan berupa Barang Peralatan dan Mesin sesuai Keputusan SEKDA Kota Malang Nomor : 188.451/135/35.73.112/2023 tanggal 29 Mei 2023 tentang Penghapusan Barang Milik Daerah dari Daftar Barang Kuasa Pengguna Barang Kelurahan Wonokoyo Kecamatan Kedungkandang Kota Malang Senilai Rp.25.397.500,-	Kecamatan Kedungkandang	18.141.071,43
10	Penghapusan berupa MOBIL STATION WAGON MITSUBISHI PAJERO SPORT (N 1334 AP) Tahun 2018 sesuai Keputusan SEKDA Kota Malang Nomor : 188.451/214/35.73.112/2023 tentang Penghapusan Barang Milik Daerah dari Daftar Pengguna Barang Bagian Umum Senilai Rp.550.650.500,-	Sekretariat Daerah	157.328.714,29
11	Penghapusan berupa MOBIL STATION WAGON MITSUBISHI PAJERO SPORT (N 1330 AP) Tahun 2018 sesuai Keputusan SEKDA Kota Malang Nomor : 188.451/214/35.73.112/2023 tentang Penghapusan Barang Milik Daerah dari Daftar Pengguna Barang Bagian Umum Senilai Rp.658.770.000,-	Sekretariat Daerah	188.220.000,00
12	Penghapusan berupa Bangunan Gedung Kantor Pemanen No.147 seluas 225 m2 Jl. Terusan Cikampek No.147 dan Bangunan Gedung Tempat Kerja Lainnya Permanen seluas 19m2 Front Office/CV Reksa Abadi Jl. Bunulrejo RT 03/ RW 04sesuai Keputusan SEKDA Kota Malang Nomor : 188.451/287/35.73.112/2023 tentang Penghapusan Barang Milik Daerah dari Daftar Barang Kuasa Pengguna Barang Kelurahan Penanggungan Kecamatan Klojen Kota Malang	Kecamatan Klojen	20.020.000,00
13	Penghapusan berupa Bangunan Gedung Kantor Pemanen No.147 seluas 225 m2 Jl. Terusan Cikampek No.147 dan Bangunan Gedung Tempat Kerja Lainnya Permanen seluas 19m2 Front Office/CV Reksa Abadi Jl. Bunulrejo RT 03/ RW 04sesuai Keputusan SEKDA Kota Malang Nomor : 188.451/287/35.73.112/2023 tentang Penghapusan Barang Milik Daerah dari Daftar Barang Kuasa Pengguna Barang Kelurahan Penanggungan Kecamatan Klojen Kota Malang	Kecamatan Klojen	378.549.333,34
14	Penghapusan / TGR a.n Yuanita Alfa Susanti, S.H. , berupa Kendaraan Roda 2 sejumlah 1 unit dengan Nopol 3785 AP sesuai Keputusan SEKDA Kota Malang Nomor : 188.451/205/35.73.112/2023 Senilai Rp.14.288.500, -	Dinas Perhubungan	4.082.428,57

No.	Uraian	SKPD	Nominal
15	Penghapusan Barang Milik Daerah Konstruksi Dalam Pengerjaan berupa Jasa Perencanaan Pembangunan Teknis Perbaikan Rumah PKD Balarjosari senilai Rp. 15.450.000,00, Jasa Perencanaan Lanjutan Pembangunan Unit PKD Kel. Tlogowaru senilai Rp. 28.215.000,00, dan DED Pembuatan IPAL Jl. Bingkil senilai Rp. 24.722.500,00 dengan total keseluruhan Rp. 68.387.500,00 Berdasarkan SK Penghapusan Nomor: 188.451/203/35.73.112/2023 tanggal 23 Agustus 2023	Dinas Lingkungan Hidup	68.387.500,00
16	Penghapusan Barang Milik Daerah Gedung dan Bangunan berupa Monumen TGP senilai Rp. 1.200.000.000,00 Berdasarkan SK Penghapusan Nomor: 188.451/210/35.73.112/2023 tanggal 25 Agustus 2023	Dinas Lingkungan Hidup	685.714.285,71
17	Penghapusan berupa Peralatan dan Mesin sesuai Keputusan SEKDA Kota Malang Nomor : 188.451/213/35.73.112/2023 tanggal 18 September 2023 tentang Penghapusan BMD dari Daftar Barang Pengguna Barang Dinas Kesehatan senilai Rp. 1.919.452.844,-	Dinas Kesehatan	1.620.130,00
18	Penghapusan berupa Peralatan dan Mesin sesuai Keputusan SEKDA Kota Malang Nomor : 188.451/213/35.73.112/2023 tanggal 18 September 2023 tentang Penghapusan BMD dari Daftar Barang Pengguna Barang Dinas Kesehatan senilai Rp. 1.919.452.844,-	Dinas Kesehatan	1.859.885,20
19	Mencatat koreksi kurang catat penghapusan aset lain-lain pada SKPD DLH sebesar Rp5.114.285,70	Dinas Lingkungan Hidup	5.114.285,70
20	Mencatat koreksi kurang catat penghapusan aset lain-lain pada SKPD DISPORA Rp11.327.162,00	Dinas Kepemudaan, Olahraga dan Pariwisata	11.327.162,00
	<b>Total Surplus/Defisit non Operasional-LO</b>		<b>5.773.399.081,95</b>

#### 5.4.4. POS LUAR BIASA

<u>31 Desember 2023</u>	<u>31 Desember 2022</u>
<b>(2.348.751.048,00)</b>	<b>(5.644.400.818,63)</b>

Pos Luar Biasa yang dilaporkan dalam Laporan Operasional Pemerintah Kota Malang Tahun 2023 sebesar Rp2.348.751.048,00 naik sebesar Rp3.295.649.770,63 atau 58,39% dibandingkan tahun 2022 yang sebesar Rp5.644.400.818,63.

#### 5.4.4.a PENDAPATAN LUAR BIASA – LO

<u>31 Desember 2023</u>	<u>31 Desember 2022</u>
<b>42.823.500,00</b>	<b>704.309.358,37</b>

Pendapatan Luar Biasa – LO pada TA 2023 sebesar Rp42.823.500,00 turun sebesar Rp661.485.858,37 atau 93,92% dibandingkan tahun 2022 yang sebesar Rp704.309.358,37.

#### 5.4.4.b BEBAN LUAR BIASA - LO

31 Desember 2023	31 Desember 2022
<b>2.391.574.548,00</b>	<b>6.348.710.177,00</b>

Beban Luar Biasa yang dilaporkan dalam Laporan Operasional Pemerintah Kota Malang Tahun 2023 sebesar Rp2.391.574.548,00 turun sebesar Rp3.957.135.629,00 atau 62,33% dibandingkan tahun 2022 yang sebesar Rp6.348.710.177,00.

#### 5.4.5 SURPLUS/DEFISIT – LO

31 Desember 2023	31 Desember 2022
<b>(107.057.832.564,38)</b>	<b>108.682.389.362,73</b>

Surplus/Defisit – LO Pemerintah Kota Malang pada tahun 2023 sebesar Rp(107.057.832.564,38) turun sebesar Rp215.740.221.927,11 atau 198,51% dibanding tahun 2022 sebesar Rp108.682.389.362,73.

### 5.5. LAPORAN ARUS KAS

Tujuan penyusunan Laporan Arus Kas adalah menyajikan informasi historis mengenai perubahan kas dan setara kas suatu entitas pelaporan dengan mengklasifikasikan arus kas berdasarkan aktivitas operasi, investasi aset non keuangan, pembiayaan, dan non anggaran selama satu periode akuntansi serta memberikan informasi mengenai sumber, penggunaan, perubahan kas dan setara kas selama suatu periode akuntansi dan saldo kas dan setara kas pada tanggal pelaporan. Informasi ini disajikan untuk pertanggungjawaban dan pengambilan keputusan. Rincian Laporan Arus Kas Pemerintah Kota Malang per tanggal 31 Desember 2023 adalah sebagai berikut.

#### 5.5.1. ARUS KAS DARI AKTIVITAS OPERASI

Saldo Arus Kas dari Aktivitas Operasi mencerminkan posisi penerimaan dan pengeluaran kas yang berkaitan dengan kegiatan operasi Pemerintah Daerah yang meliputi aliran kas masuk dan aliran kas keluar dari aktivitas operasi. Arus kas bersih dari aktivitas operasi tahun 2023 sebagai berikut.

**Tabel 5.5.1 Arus Kas dari Aktivitas Operasi**

(dalam Rupiah)		
Uraian	2023	2022
Arus Kas Masuk	2.338.285.302.105,81	2.171.753.457.135,85

Arus Kas Keluar	2.190.927.266.151,93	1.877.489.778.249,33
<b>Arus Kas Bersih</b>	<b>147.358.035.953,88</b>	<b>294.263.678.886,52</b>

Rincian Arus Kas Masuk dari Aktivitas Operasi Pemerintah Kota Malang Tahun Anggaran 2023 dan 2022 sebagai berikut.

**Tabel 5.5.2 Arus Kas Masuk dari Aktivitas Operasi**

(dalam Rupiah)

Uraian	2023	2022
Penerimaan Pajak Daerah	610.369.015.650,81	547.446.866.621,47
Penerimaan Retribusi Daerah	49.774.180.383,00	41.460.096.255,00
Penerimaan Hasil Pengelolaan Kekayaan Daerah yang Dipisahkan	30.267.899.526,91	29.510.003.383,89
Penerimaan Lain - lain PAD yang sah	95.178.274.485,45	99.920.327.134,99
Penerimaan Dana Bagi Hasil Pajak	112.450.734.000,00	106.141.341.637,00
Penerimaan Dana Bagi Hasil Sumber Daya Alam	49.405.105.218,00	82.278.172.590,00
Penerimaan Dana Alokasi Umum	826.400.603.605,00	785.673.513.760,00
Penerimaan Dana Alokasi Khusus	245.151.022.618,00	190.201.356.641,00
Penerimaan Dana Otonomi Khusus	0,00	0,00
Penerimaan Dana Penyesuaian	22.160.938.000,00	40.048.548.000,00
Penerimaan Pendapatan Bagi Hasil Pajak	294.217.582.000,00	232.954.723.619,00
Pendapatan Bagi Hasil Provinsi Lainnya	2.861.990.621,00	13.107.392.000,00
Penerimaan Hibah	47.947.248,64	2.548.416.685,75
Penerimaan Dana Darurat	0,00	0,00
Penerimaan Lainnya	8.749,00	462.698.807,75
Penerimaan dari Pendapatan Luar Biasa	0,00	0,00
<b>Jumlah</b>	<b>2.338.285.302.105,81</b>	<b>2.171.753.457.135,85</b>

Rincian Arus Kas Keluar dari Aktivitas Operasi Pemerintah Kota Malang Tahun Anggaran 2023 dan 2022 sebagai berikut.

**Tabel 5.5.3 Arus Kas Keluar dari Aktivitas Operasi**

(dalam Rupiah)

Uraian	2023	2022
Pembayaran Pegawai	834.812.187.648,13	805.321.434.867,47
Pembayaran Barang dan Jasa	1.170.440.753.995,80	951.131.825.659,86
Pembayaran Bunga	0,00	0,00



<b>Uraian</b>	<b>2023</b>	<b>2022</b>
Pembayaran Subsidi	0,00	0,00
Pembayaran Hibah	170.582.940.159,00	102.185.771.395,00
Pembayaran Bantuan Sosial	12.215.930.000,00	12.468.760.000,00
Pembayaran Tak Terduga	2.875.454.349,00	6.381.986.327,00
Pembayaran Bagi Hasil Pajak	0,00	0,00
Pembayaran Bagi Hasil Retribusi	0,00	0,00
Pembayaran Bagi Hasil Pendapatan Lainnya	0,00	0,00
Pembayaran Bagi Hasil Luar Biasa	0,00	0,00
<b>Jumlah</b>	<b>2.190.927.266.151,93</b>	<b>1.877.489.778.249,33</b>

#### 5.5.2. ARUS KAS DARI AKTIVITAS INVESTASI ASET NON KEUANGAN

Arus kas dari aktivitas investasi mencerminkan posisi penerimaan dan pengeluaran kas yang berkaitan dengan kegiatan investasi pemerintah daerah yang meliputi aliran kas masuk dan aliran kas keluar. Arus kas bersih dari aktivitas investasi tahun 2023 adalah sebesar Rp(407.936.054.886,00) yang dijelaskan sebagai berikut.

**Tabel 5.5.4 Arus Kas dari Aktivitas Investasi Aset Non Keuangan**

(dalam Rupiah)

<b>Uraian</b>	<b>2023</b>	<b>2022</b>
Arus Kas Masuk	6.530.643.172,00	0,00
Arus Kas Keluar	414.466.698.058,00	318.103.967.621,00
<b>Arus Kas Bersih</b>	<b>(407.936.054.886,00)</b>	<b>(318.103.967.621,00)</b>

Rincian Arus Kas Masuk dari Aktivitas Investasi Pemerintah Kota Malang Tahun Anggaran 2023 dan 2022 sebagai berikut.

**Tabel 5.5.5 Arus Kas Masuk dari Aktivitas Investasi Aset Non Keuangan**

(dalam Rupiah)

<b>Uraian</b>	<b>2023</b>	<b>2022</b>
Pencairan Dana Cadangan	0,00	0,00
Penjualan atas Tanah	5.818.560.000,00	0,00
Penjualan atas Peralatan dan Mesin	712.083.172,00	0,00

<b>Uraian</b>	<b>2023</b>	<b>2022</b>
Penjualan atas Gedung dan Bangunan	0,00	0,00
Penjualan atas Jalan, Irigasi, dan Jaringan	0,00	0,00
Penjualan Aset Tetap Lainnya	0,00	0,00
Penjualan atas Aset Lainnya	0,00	0,00
Hasil Penjualan Kekayaan Daerah yang Dipisahkan	0,00	0,00
Penerimaan Penjualan Investasi Non Permanen	0,00	0,00
<b>Jumlah</b>	<b>6.530.643.172,00</b>	<b>0,00</b>

Rincian Arus Kas Keluar dari Aktivitas Investasi Pemerintah Kota Malang Tahun Anggaran 2023 dan 2022 sebagai berikut.

**Tabel 5.5.6 Arus Kas Keluar dari Aktivitas Investasi Aset Non Keuangan**

<b>Uraian</b>	<b>2023</b>	<b>2022</b>
Perolehan Peralatan dan Mesin	106.388.596.049,00	115.489.917.076,00
Perolehan Gedung dan Bangunan	75.165.881.369,00	107.186.636.273,00
Perolehan Jalan, Irigasi, dan Jaringan	221.467.541.736,00	85.904.884.884,00
Perolehan Aset Tetap Lainnya	2.296.998.904,00	2.247.529.388,00
Perolehan Aset Lainnya	460.000.000,00	0,00
Penyertaan Modal Pemerintah Daerah	8.687.680.000,00	7.275.000.000,00
Pengeluaran Pembelian Investasi Non Permanen	0,00	0,00
<b>Jumlah</b>	<b>414.466.698.058,00</b>	<b>318.103.967.621,00</b>

### **5.5.3. ARUS KAS DARI AKTIVITAS PENDANAAN**

Arus kas dari aktivitas pendanaan pada tanggal 31 Desember 2023 sebesar Rp0,00.

### **5.5.4. ARUS KAS DARI AKTIVITAS TRANSITORIS**

Arus kas bersih dari aktivitas transitoris pada tanggal 31 Desember 2023 Rp0,00. Arus kas masuk dan keluar dari aktivitas transitoris sebesar Rp83.672.264.263,00. Nilai tersebut merupakan Perhitungan Pihak Ketiga (PFK) yang telah dipungut dan disetor kembali sebesar Rp83.672.264.263,00. Perbandingan Arus Kas Bersih dari Aktivitas Non Anggaran Pemerintah Kota Malang Tahun Anggaran 2023 dan 2022 sebagai berikut.

**Tabel 5.5.7 Arus Kas dari Aktivitas Transitoris**

Uraian	(dalam Rupiah)	
	2023	2022
Arus Kas Masuk	83.672.264.263,00	87.801.535.514,00
Arus Kas Keluar	83.672.264.263,00	87.801.535.514,00
<b>Arus Kas Bersih</b>	<b>0,00</b>	<b>0,00</b>

Adapun rincian atas Perhitungan Fihak Ketiga tersaji pada **Lampiran 42**.

### 5.5.5. KENAIKAN/(PENURUNAN) KAS

Kenaikan/(penurunan) kas yang berasal dari arus kas bersih dari aktivitas operasi, arus kas bersih dari aktivitas investasi, arus kas bersih dari aktivitas pendanaan, dan arus kas bersih dari aktivitas transitoris Tahun 2023 sebesar Rp(260.578.018.932,12).

### SALDO AWAL KAS DI BUD, KAS JKN DAN KAS BOS SILPA

Saldo awal kas sebesar Rp460.453.652.250,09 terdiri dari Kas di BUD, Kas di Bendahara Dana BOS, Kas di Bendahara BLUD, dan Kas Lainnya dengan rincian sebagai berikut.

**Tabel 5.5.8 Saldo Awal Kas 2023**

Uraian Saldo Awal	(dalam Rupiah)	
	2023	2022
Kas di Kas Daerah	444.066.226.990,94	450.241.949.192,09
Kas di Bendahara Dana BOS	619.818.877,57	1.080.580.077,63
Kas di Bendahara BLUD	15.747.974.869,58	32.971.411.714,85
Kas Lainnya	19.631.512,00	0,00
Penyesuaian		
1. Koreksi SILPA Kas Daerah Tahun 2022 karena adanya lebih catat Jasa Giro	(36.171,87)	0,00
2. Koreksi SILPA Kas Daerah Tahun 2022 karena pembayaran Belanja Jasa Konsultasi Manajemen	(220.720.500,00)	0,00
3. Koreksi SILPA Kas Daerah karena mengeluarkan dana Kas BOSNAS	(8.800.000,00)	0,00
4. Koreksi SILPA Kas Lainnya Tahun 2022 karena sisa Dana BOP Kesetaraan dan BOP PAUD di Sekolah Swasta	(19.631.512,00)	0,00
<b>Jumlah Saldo Awal Kas</b>	<b>460.204.464.066,22</b>	<b>484.293.940.984,57</b>

### 5.5.7. SALDO KAS AKHIR

Saldo akhir kas merupakan penjumlahan dari Kas di BUD, Kas di Bendahara Dana BOS, Kas di Bendahara BLUD, dan Kas Lainnya per 31 Desember 2023 dengan rincian sebagai berikut.

**Tabel 5.5.9 Saldo Akhir Kas**

Uraian	(dalam Rupiah)	
	2023	2022
Kas di Kas Daerah	187.321.555.798,97	444.066.226.990,94
Kas di Bendahara Dana BOS	129.000.742,71	619.818.877,57
Kas di Bendahara BLUD	10.285.931.165,42	15.747.974.869,58
Kas Lainnya	1.889.957.427,00	19.631.512,00
<b>Saldo Akhir Kas</b>	<b>199.626.445.134,10</b>	<b>460.453.652.250,09</b>

### 5.6. LAPORAN PERUBAHAN EKUITAS

#### 5.6.1. EKUITAS AKHIR

31 Desember 2023	31 Desember 2022
<b>8.166.692.846.093,50</b>	<b>8.269.172.645.006,39</b>

Saldo ekuitas akhir sebesar Rp8.166.692.846.093,50 berasal dari ekuitas awal ditambah dengan Surplus/ Defisit LO dan ditambah dampak kumulatif perubahan kebijakan/ kesalahan mendasar.

#### 1. Saldo Ekuitas Awal

Ekuitas awal disajikan berdasarkan saldo ekuitas akhir tahun 2022 (*audited*), dengan penjelasan sebagai berikut.

**Tabel 5.6.1 Kronologi Ekuitas Awal**

(dalam Rupiah)

No	Uraian	Nominal	Keterangan
1	Ekuitas Awal	8.269.172.645.006,39	Saldo ekuitas awal tahun 2023 terdiri dari: - Sama dengan ekuitas akhir tahun 2022

**2. Surplus/Defisit LO**

Penyajian nominal Surplus/Defisit-LO berasal dari Laporan Operasional (LO) yang penghitungannya adalah Total Pendapatan-LO dikurangi total beban. Surplus/Defisit-LO tahun 2023 sebesar Rp(107.057.832.564,38) dengan perhitungan sebagai berikut:

Pendapatan LO	2.383.848.075.427,70
Beban LO	2.482.783.757.862,13
Surplus/Defisit dari Kegiatan Operasi	(98.935.682.434,43)
Surplus/Defisit dari kegiatan Non Operasi	(5.773.399.081,95)
Pos Luar Biasa	(2.348.751.048,00)
<b>Surplus/Defisit LO</b>	<b>(107.057.832.564,38)</b>

**3. Dampak kumulatif perubahan kebijakan/kesalahan mendasar**

Penyajian nominal dampak kumulatif perubahan kebijakan/kesalahan mendasar tahun 2023 sebesar Rp4.578.033.651,49 sebagai berikut:

**Tabel 5.6.2 Dampak Kumulatif Perubahan Kebijakan/Kesalahan Mendasar**

(dalam Rupiah)

NO	ASET TERKAIT	URAIAN	SKPD	NOMINAL (Rp)
		<b>KOREKSI MENAMBAH EKUITAS</b>		
1	Piutang	Mencatat koreksi atas saldo awal piutang retribusi pemakaian kekayaan daerah	Badan Keuangan dan Aset Daerah	10.630.800,00
2	Akumulasi Penyusutan	Selisih akumulasi penyusutan akibat pemecahan nilai aset intrakomptable menjadi ekstrakomptable di tahun 2022	Badan Pendapatan Daerah	528.919,75

NO	ASET TERKAIT	URAIAN	SKPD	NOMINAL (Rp)
3	Tanah	Pencatatan tambah atas tanah SDN 1 Bakalankrajan jl. Pelabuhan Kamal seluas 4569 senilai Rp. 3.736.518.000 sesuai BAST no. 593.1/1500/35.73.503/2023 masuk kedalam Golongan Tanah	Badan Keuangan dan Aset Daerah	3.736.518.000,00
4	Tanah	Pencatatan tambah atas tanah kosong di sebelah barat SMPN 24 Malang Jl. LA sucipto Gang Makam Pandanwangi seluas 2345 senilai Rp. 2.420.040.000 sesuai BAST no. 593.1/1500/35.73.503/2023 masuk kedalam Golongan Tanah	Badan Keuangan dan Aset Daerah	2.420.040.000,00
5	Persediaan	Mencatat Koreksi Saldo Awal Persediaan Tahun 2022	Sekretariat Daerah	89.178.009,00
6	Piutang	Mencatat Koreksi Kurang Catat atas Saldo Awal Piutang Pajak Tahun 2023	Badan Pendapatan Daerah	3.429.195.739,05
7	Gedung dan Bangunan	Penyesuaian saldo awal gedung dan bangunan karena adanya perbedaan akibat pembulatan	Dinas Lingkungan Hidup	0,01
8	Aset Tetap Lainnya	Penyesuaian saldo awal Aset Tetap Lainnya karena adanya perbedaan akibat pembulatan	Dinas Pendidikan dan Kebudayaan	0,01
9	Akumulasi Amortisasi	Penyesuaian kurang akumulasi amortisasi ATB 2022 berupa Pengembangan Sistem Drainase yang di catat di tahun 2022 dikarenakan kesalahan perhitungan beban	Dinas Pekerjaan Umum, Penataan Ruang, Perumahan dan Kawasan Permukiman	529.750,00
10	Tanah	Penyesuaian kurang catat pada saldo awal Tanah Untuk Jalan Kotamadya senilai Rp.11,98	Dinas Pekerjaan Umum, Penataan Ruang, Perumahan dan Kawasan Permukiman	11,98
11	Piutang	Mencatat koreksi saldo awal piutang lainnya hasil kerjasama pemanfaatan BMD	Badan Keuangan dan Aset Daerah	28.675.000,00
12	Pendapatan LO	Mencatat koreksi kesalahan jurnal Pembayaran atas piutang dana bagi hasil pajak rokok tahun 2022 pada SKPD BKAD sebesar Rp9.753.617.500,00 yang dicatat mengurangi ekuitas	Badan Keuangan dan Aset Daerah	9.753.617.500,00
13	Piutang	Mencatat koreksi kurang catat koreksi piutang tahun 2022 sewa rusunawa pada SKPD BKAD sebesar Rp6.000.000,00 belum dicatat sebagai penambah piutang 2023	Badan Keuangan dan Aset Daerah	6.000.000,00
<b>JUMLAH KOREKSI MENAMBAH EKUITAS</b>				<b>19.474.913.729,80</b>
<b>KOREKSI MENGURANGI EKUITAS</b>				
1	Kas Daerah	Mencatat koreksi SILPA Kas Daerah Tahun 2022 karena adanya lebih catat Jasa Giro sebesar Rp.36.171,87, yang terdiri dari Jasa Giro SDN PENANGGUNGAN TA 2022 sebesar Rp.2.171,87 dan Jasa Giro SDN Rampal Celaket 02 TA 2022 sebesar Rp.34.000,00	Badan Keuangan dan Aset Daerah	36.171,87
2	Piutang	Pembayaran atas piutang dana bagi hasil pajak rokok tahun 2022 sebesar Rp9.753.617.500,00	Badan Keuangan dan Aset Daerah	9.753.617.500,00

NO	ASET TERKAIT	URAIAN	SKPD	NOMINAL (Rp)
2	Kas Daerah	Mencatat koreksi SILPA Kas Daerah Tahun 2022 karena pembayaran Belanja Jasa Konsultansi Berorientasi Layanan - Jasa Konsultansi Manajemen yang belum ditransfer ke pihak LPPM Universitas Brawjiaya sebesar Rp.220.720.500,-	Badan Keuangan dan Aset Daerah	220.720.500,00
3	Kas Lainnya	Mencatat koreksi SILPA Kas Lainnya Tahun 2022 karena sisa BOP Kesetaraan dan BOP PAUD sebesar Rp19.631.512,00 merupakan sisa dana yang ada di sekolah Swasta.	Dinas Pendidikan dan Kebudayaan	19.631.512,00
4	Kas Daerah	Mencatat pengeluaran dana Kas BOSNAS tahun 2018 sebesar Rp.8.800.000,00 yang ikut tertransfer kedalam Kas Daerah pada tanggal 31 Desember 2018 sesuai STS nomor 3748/3.02.01.1/STS/2018 tanggal 31 Desember 2018, pada rekening Jasa Giro Pemegang Kas	Badan Keuangan dan Aset Daerah	8.800.000,00
5	Konstruksi Dalam Pengerjaan	Selisih tambah dari perhitungan baru karena Penyelesaian KDP tahun 2023 ke induk gedung tahun 2022	Dinas Tenaga Kerja, Penanaman Modal dan Pelayanan Terpadu Satu Pintu	69.381.173,42
6	Gedung dan Bangunan	Pencatatan Kurang Gedung dan Bangunan berupa Taman Balarjosari senilai Rp. 380.100 Sesuai STS nomor : 940/387/35.73.408/2023 tgl 13 April 2023 berdasarkan Surat Perintah Walikota Malang nomor: X.700/47/35.73.300/2023 tgl 05 Juni 2023	Dinas Lingkungan Hidup	372.498,00
7	Piutang	Mencatat Koreksi lebih Catat atas Saldo Awal Piutang Pajak Tahun 2023	Badan Pendapatan Daerah	269.675.684,38
8	Gedung dan Bangunan	Pencatatan Kurang Gedung dan Bangunan berupa Taman Jembatan Kedungkandang	Dinas Lingkungan Hidup	1.314.798,05
9	Gedung dan Bangunan	Koreksi Saldo Awal Gedung dan Bangunan karena selisih pembulatan	Dinas Kesehatan	0,02
10	Aset Lainnya	Penyesuaian tambah akumulasi amortisasi audited 2022 dikarenakan kurang beban atas ATB yang dicatat ditahun 2022	Dinas Koperasi, Perindustrian dan Perdagangan	171.855.750,00
11	Beban Persediaan	Mencatat koreksi atas lebih catat beban bahan bangunan dan konstruksi karena sudah digunakan pada tahun 2022 (Gagal Bayar) pada SKPD DPUPR sebesar Rp3.866.385.700,00	Dinas Pekerjaan Umum, Penataan Ruang, Perumahan dan Kawasan Permukiman	3.866.385.700,00
12	Akumulasi Penyusutan	Selisih akumulasi penyusutan dampak reklasifikasi masuk dari Aset Lain-lain berupa 1 unit mobil Toyota Avanza Nopol N 1490 AP Tahun 2006 senilai Rp. 108.700.000,00 yang kembali dihitung penyusutannya ketika masuk ke peralatan dan mesin (beban penyusutan tahun 2015 karena masuk aset lain - lain tahun 2014) pada SKPD Disporapar	Dinas Kepemudaan, Olahraga dan Pariwisata	4.092.786,02
13	Aset Lain-Lain	Mencatat koreksi akumulasi penyusutan aset lain-lain sesuai data SIMBADA pada 12 SKPD	Dinas Lingkungan Hidup, Dinas Perhubungan, Dinas Koperasi Usaha Kecil dan Menengah, Perindustrian dan Perdagangan, Dinas Kepemudaan, Olahraga dan Pariwisata, Dinas Perpustakaan	26.571.883,31

NO	ASET TERKAIT	URAIAN	SKPD	NOMINAL (Rp)
			Umum dan Arsip Daerah, Sekretariat Daerah, Sekretariat DPRD, Badan Keuangan dan Aset Daerah, Kecamatan Klojen, Kecamatan Blimbing, Kecamatan Kedungkandang, Kecamatan Sukun	
14	Beban Penyusutan, Akumulasi Penyusutan	Penyesuaian Akumulasi Penyusutan Gedung dan Bangunan akibat reklasifikasi KDP menjadi Gedung dan Bangunan dengan rincian penyesuaian Akumulasi Penyusutan yang berasal dari KDP tahun sebelumnya Rp7.803.955,80 dan penambahan Beban Penyusutan atas reklasifikasi KDP Tahun 2023 Rp60.894.310,40 pada SKPD Diskopindag	Dinas Koperasi, Perindustrian dan Perdagangan	7.803.955,80
15	Piutang, Penyisihan Piutang, Pendapatan LO, Beban Penyisihan	Mencatat penyesuaian atas kurang catat piutang pajak daerah tahun 2023 pada SKPD Bapenda	Badan Pendapatan Daerah	35.089.586,06
16	Beban Penyusutan, Akumulasi Penyusutan	Penyesuaian Akumulasi Penyusutan Gedung dan Bangunan/JIJ akibat reklasifikasi KDP menjadi Gedung dan Bangunan/JIJ pada SKPD DPUPR	Dinas Pekerjaan Umum, Penataan Ruang, Perumahan dan Kawasan Permukiman	376.277.788,40
17	Beban Penyusutan, Akumulasi Penyusutan	Penyesuaian Akumulasi Penyusutan Aset Tetap atas hibah dari Kementerian Perdagangan Tahun 2022 berupa Pasar Kotalama Sesuai BAST NO. 161/M-DAG/BAST/04/2022 Tanggal 04 April 2022	Dinas Koperasi, Perindustrian dan Perdagangan	65.252.790,98
<b>JUMLAH KOREKSI MENGURANGI EKUITAS</b>				<b>14.896.880.078,31</b>
<b>DAMPAK KUMULATIF PERUBAHAN KEBIJAKAN/KESALAHAN MENDASAR</b>				<b>4.578.033.651,49</b>



## **BAB VI**

### **PENJELASAN ATAS INFORMASI-INFORMASI KEUANGAN DAN NON-KEUANGAN PEMERINTAH KOTA MALANG**

Dalam penyusunan Laporan Keuangan Pemerintah Kota Malang pelaksanaan APBD Tahun Anggaran 2023 terdapat informasi-informasi keuangan maupun non-keuangan yang penting untuk diketahui dan ditelaah, sehingga kondisi pelaksanaan APBD dapat dimengerti dengan lebih komprehensif. Hal-hal tersebut adalah:

1. Pengelolaan atas Dana-dana yang diterima di luar RKUD seperti Dana BOS, Dana BLUD, BOP PAUD, BOP Pendidikan Kesetaraan, dan BOK Puskesmas yang disalurkan dan digunakan langsung oleh entitas memerlukan perhatian dan penanganan secara khusus oleh pihak penanggung jawab penggunaan dana dan SDM yang terlibat dalam pengelolaan dana baik dalam hal ketepatan perencanaan anggaran, pelaksanaan dan penatausahaan, serta pelaporan keuangan Dana tersebut, sehingga diharapkan dapat dilakukan pengelolaan dana dengan baik sesuai target dan rencana yang diharapkan serta dapat menyajikan pelaporan keuangan dana secara tertib dan tepat waktu sesuai ketentuan.
2. Penyelenggaraan pembayaran iuran JKN dalam rangka mendukung dan mempertahankan capaian *Universal Health Coverage* (UHC) Pemerintah Kota Malang, perlu dilakukan dengan lebih baik dan tertib terutama dalam hal pengelolaan database kependudukan dengan meningkatkan koordinasi antara pihak terkait yaitu, Dinas Kesehatan, Dinas Kependudukan dan Pencatatan Sipil, dan Kantor BPJS Kesehatan.

## **BAB VII PENUTUP**

Berdasarkan penjelasan pada Catatan Atas Laporan Keuangan Pemerintah Kota Malang Tahun Anggaran 2023 sebagaimana diuraikan sebelumnya, maka dapat disimpulkan bahwa:

1. Pelaksanaan APBD Tahun Anggaran 2023 pada Pemerintah Kota Malang secara teknis telah dilaksanakan sesuai dengan ketentuan peraturan perundang-undangan, yaitu berdasarkan Peraturan Pemerintah Nomor 12 Tahun 2019 tentang Pengelolaan Keuangan Daerah dan Peraturan Menteri Dalam Negeri Nomor 77 Tahun 2020 tentang Pedoman Teknis Pengelolaan Keuangan Daerah.
2. Pelaporan Pelaksanaan Anggaran pada Tahun Anggaran 2023 berdasarkan Peraturan Pemerintah Nomor 71 Tahun 2010 tentang Standar Akuntansi Pemerintahan.
3. Pemerintah Kota Malang telah melaksanakan secara konsisten peraturan perundang-undangan dalam bidang keuangan untuk memenuhi amanat pengelolaan pemerintahan yang akuntabel dan transparan, diantaranya telah menggunakan Sistem Informasi Pemerintah Daerah dalam perencanaan, penganggaran, penatausahaan keuangan, pelaporan dan pertanggungjawaban keuangan daerah.

Demikian Catatan atas Laporan Keuangan Pemerintah Kota Malang Tahun Anggaran 2023 ini disusun untuk memberikan informasi lebih komprehensif dan informatif untuk menerjemahkan poin-poin dalam Laporan Realisasi Anggaran, Laporan Perubahan Saldo Anggaran Lebih, Neraca, Laporan Operasional, Laporan Arus Kas dan Laporan Perubahan Ekuitas pada Pemerintah Kota Malang, semoga dapat bermanfaat untuk pengguna Laporan Keuangan sebagai salah satu bahan pertimbangan pengambilan keputusan/kebijakan dan sebagai alat ukur kinerja Pemerintah Kota Malang secara keseluruhan serta sebagai bahan evaluasi pencapaian kinerja Pemerintah Kota Malang pada tahun-tahun berikutnya.

**Pj. WALIKOTA MALANG**

ttd.

**WAHYU HIDAYAT**

Salinan sesuai dengan aslinya  
KEPALA BAGIAN HUKUM,

Dr. SUPARNO, SH, M. Hum

Pembina Tingkat I

NIP. 19681112 199102 1 002

LAMPIRAN VIII  
 PERATURAN DAERAH KOTA MALANG  
 NOMOR 5 TAHUN 2024  
 TENTANG  
 PERTANGGUNGJAWABAN PELAKSANAAN ANGGARAN PENDAPATAN  
 DAN BELANJA DAERAH TAHUN ANGGARAN 2023

PEMERINTAH KOTA MALANG  
 DAFTAR REKAPITULASI PIUTANG DAERAH  
 TAHUN ANGGARAN 2023


NO	URAIAN RINCIAN PIUTANG	TAHUN PENGAKUAN	SALDO AWAL	PENAMBAHAN	PENGURANGAN	SALDO AKHIR
		PIUTANG	PIUTANG	PIUTANG	PIUTANG	PIUTANG
1	2	3	4	5	6	7=4+5-6
1	PIUTANG PAJAK	2023	298.594.778.669,30	64.974.494.790,21	42.263.162.267,24	321.306.111.192,27
2	PIUTANG RETRIBUSI	2023	11.496.589.138,88	2.463.631.100,00	2.387.859.300,00	11.572.360.938,88
3	PIUTANG DANA BAGI HASIL	2023	9.753.617.500,00	0,00	9.753.617.500,00	0,00
4	PIUTANG LAINNYA	2023	6.230.650.445,38	4.159.960.635,29	2.788.658.529,58	7.601.952.551,09
JUMLAH			326.075.635.753,56	71.598.086.525,50	57.193.297.596,82	340.480.424.682,24

Pj. WALIKOTA MALANG,

ttd.

WAHYU HIDAYAT

Salinan sesuai dengan aslinya  
 KEPALA BAGIAN HUKUM,

  
 Dr. SUPARNO, SH, M. Hum  
 Pembina Tingkat I  
 NIP. 19681112 199102 1 002

LAMPIRAN IX  
PERATURAN DAERAH KOTA MALANG  
NOMOR 5 TAHUN 2024  
TENTANG  
PERTANGGUNGJAWABAN PELAKSANAAN ANGGARAN PENDAPATAN  
DAN BELANJA DAERAH TAHUN ANGGARAN 2023

PEMERINTAH KOTA MALANG  
DAFTAR REKAPITULASI PENYISIHAN PIUTANG TIDAK TERTAGIH  
TAHUN ANGGARAN 2023

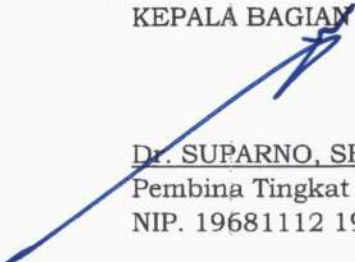
NO	JENIS PIUTANG	JUMLAH PIUTANG	JUMLAH PENYISIHAN	JUMLAH PIUTANG BERSIH
1	2	3	4	5
1	PIUTANG PAJAK	321.306.111.192,27	219.854.303.183,97	101.451.808.008,30
2	PIUTANG RETRIBUSI	11.572.360.938,88	8.050.286.888,88	3.522.074.050,00
3	PIUTANG DANA BAGI HASIL	0,00	0,00	0,00
4	PIUTANG LAINNYA	7.601.952.551,09	2.539.923.875,26	5.062.028.675,83
JUMLAH		340.480.424.682,24	230.444.513.948,11	110.035.910.734,13

Pj. WALIKOTA MALANG,

ttd.

WAHYU HIDAYAT

Salinan sesuai dengan aslinya  
KEPALA BAGIAN HUKUM,

  
Dr. SUPARNO, SH, M. Hum  
Pembina Tingkat I  
NIP. 19681112 199102 1 002



LAMPIRAN X  
PERATURAN DAERAH KOTA MALANG  
NOMOR 5 TAHUN 2024  
TENTANG  
PERTANGGUNGJAWABAN PELAKSANAAN ANGGARAN PENDAPATAN  
DAN BELANJA DAERAH TAHUN ANGGARAN 2023

PEMERINTAH KOTA MALANG  
DAFTAR REKAPITULASI DANA BERGULIR DAN PENYISIHAN DANA BERGULIR  
TAHUN ANGGARAN 2023

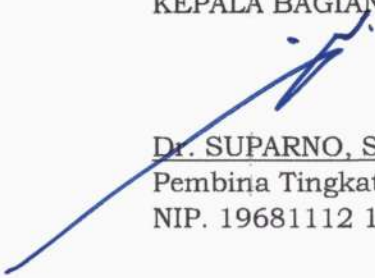
NO	SKPD	JUMLAH DANA BERGULIR	JUMLAH PENYISIHAN DANA BERGULIR	JUMLAH PIUTANG BERSIH
1	2	3	4	5
		<b>NIHIL</b>		
	JUMLAH			

Pj. WALIKOTA MALANG,

ttd.

WAHYU HIDAYAT

Salinan sesuai dengan aslinya  
KEPALA BAGIAN HUKUM,

  
Dr. SUPARNO, SH, M. Hum  
Pembina Tingkat I  
NIP. 19681112 199102 1 002

LAMPIRAN XI  
 PERATURAN DAERAH KOTA MALANG  
 NOMOR 5 TAHUN 2024  
 TENTANG  
 PERTANGGUNGJAWABAN PELAKSANAAN ANGGARAN PENDAPATAN  
 DAN BELANJA DAERAH TAHUN ANGGARAN 2023

PEMERINTAH KOTA MALANG  
 DAFTAR PENYERTAAN MODAL (INVESTASI) PEMERINTAH DAERAH  
 TAHUN ANGGARAN 2023

NO	Tahun Penyertaan Modal	Nama Badan/Lembaga/ Pihak Ketiga	Dasar Hukum Penyertaan	Bentuk Penyertaan Modal Pemerintah Daerah	Jumlah Penyertaan Modal Daerah	Jumlah modal yang telah disertakan sampai dengan awal tahun	Penyertaan modal tahun ini	Jumlah modal yang telah disertakan sampai dengan akhir tahun ini	Sisa modal yang belum disertakan	Hasil penyertaan modal daerah tahun ini	Jumlah modal yang diterima kembali tahun ini	Jumlah sisa modal yang disertakan sampai dengan tahun ini
1	2	3	4	5	6	7	8	9 = 7 + 8	10 = 6 - 9	11	12	13 = 9 - 12
1	2023	PDAM	Peraturan Daerah Nomor 15 Tahun 2014	Penyertaan Modal Permanen	500.000.000.000,00	301.913.458.891,06	1.087.680.000,00	303.001.138.891,06	196.998.861.108,94	23.757.217.242,00	0,00	303.001.138.891,06
2	2023	PD. BPR	Peraturan Daerah Nomor 12 Tahun 2019	Penyertaan Modal Permanen	15.000.000.000,00	14.975.000.000,00	0,00	14.975.000.000,00	25.000.000,00	743.197.098,00	0,00	14.975.000.000,00
3	2023	PD. PERUMDA TUNAS	Peraturan Daerah Nomor 5 Tahun 2020	Penyertaan Modal Permanen	25.000.000.000,00	9.491.876.008,00	7.600.000.000,00	17.091.876.008,00	7.908.123.992,00	0,00	0,00	17.091.876.008,00
4	2023	BANK JATIM	Peraturan Daerah	Penyertaan Modal Permanen	27.158.999.750,00	27.158.999.750,00	0,00	27.158.999.750,00	0,00	5.767.485.186,91	0,00	27.158.999.750,00
JUMLAH					567.158.999.750,00	353.539.334.649,06	8.687.680.000,00	362.227.014.649,06	204.931.985.100,94	30.267.899.526,91	0,00	362.227.014.649,06

Keterangan :

- Jumlah Penyertaan Modal dalam Lampiran XI merupakan penyertaan modal tunai Pemerintah Daerah sesuai yang tercantum dalam nilai penyertaan modal dalam Laporan Keuangan BUMD dan jumlahnya tidak sama dengan jumlah ekuitas BUMD yang sudah memperhitungkan penambahan modal dari hibah, dana cadangan, dan saldo laba tahun berjalan.
- Terdapat penyesuaian nominal pada kolom 7 (Jumlah modal yang telah disertakan sampai dengan awal tahun) dikarenakan terdapat koreksi perhitungan pada tahun sebelumnya.

Pj. WALIKOTA MALANG,

ttd.

WAHYU HIDAYAT

Salinan sesuai dengan aslinya  
 KEPALA BAGIAN HUKUM,

Dr. SUPARNO, SH, M. Hum  
 Pembina Tingkat I  
 NIP. 19681112 199102 1 002

LAMPIRAN XII  
 PERATURAN DAERAH KOTA MALANG  
 NOMOR 5 TAHUN 2024  
 TENTANG  
 PERTANGGUNGJAWABAN PELAKSANAAN ANGGARAN PENDAPATAN  
 DAN BELANJA DAERAH TAHUN ANGGARAN 2023

PEMERINTAH KOTA MALANG  
 DAFTAR REKAPITULASI REALISASI PENAMBAHAN DAN PENGURANGAN  
 ASET TETAP DAERAH  
 TAHUN ANGGARAN 2023

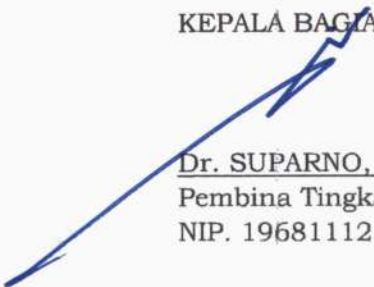
NO	URAIAN	SALDO AWAL	PENAMBAHAN	PENGURANGAN	SALDO AKHIR
1	2	3	4	5	6=3+4-5
1	TANAH	4.293.098.204.566,02	25.559.774.011,98	23.629.806.000,00	4.295.028.172.578,00
2	PERALATAN DAN MESIN	1.156.009.699.463,20	121.844.772.780,28	16.098.095.485,00	1.261.756.376.758,48
3	GEDUNG DAN BANGUNAN	1.738.143.527.997,42	247.369.371.876,99	164.852.059.146,37	1.820.660.840.728,04
4	JALAN, IRIGASI DAN JARINGAN	2.311.739.363.861,83	238.467.874.053,72	10.930.748.355,00	2.539.276.489.560,55
5	ASET TETAP LAINNYA	71.882.981.103,70	1.287.395.075,01	297.626.000,00	72.872.750.178,71
6	KONSTRUKSI DALAM Pengerjaan	60.933.172.442,00	14.614.214.183,00	16.631.179.812,00	58.916.206.813,00
7	AKUMULASI PENYUSUTAN	(2.609.630.774.770,98)	(7.759.129.586,94)	(285.435.390.907,58)	(2.887.307.036.091,62)
JUMLAH		7.022.176.174.663,19	641.384.272.394,04	(52.995.876.109,21)	7.161.203.800.525,16

Pj. WALIKOTA MALANG,

ttd.

WAHYU HIDAYAT

Salinan sesuai dengan aslinya  
 KEPALA BAGIAN HUKUM,

  
Dr. SUPARNO, SH, M. Hum  
 Pembina Tingkat I  
 NIP. 19681112 199102 1 002



LAMPIRAN XIII  
 PERATURAN DAERAH KOTA MALANG  
 NOMOR 5 TAHUN 2024  
 TENTANG  
 PERTANGGUNGJAWABAN PELAKSANAAN ANGGARAN PENDAPATAN  
 DAN BELANJA DAERAH TAHUN ANGGARAN 2023

PEMERINTAH KOTA MALANG  
 DAFTAR REKAPITULASI ASET TETAP  
 TAHUN ANGGARAN 2023

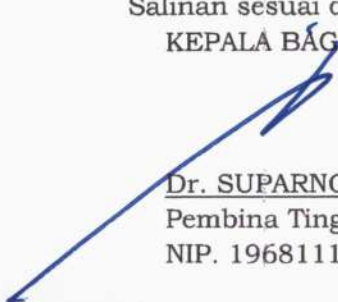
NO	URAIAN	Nilai Aset Tetap per 31 Desember 2022	MUTASI		Nilai Aset Tetap Per 31 Desember 2023
			TAMBAH	KURANG	
1	2	3	4	5	6
1	TANAH	4.293.098.204.566,02	25.559.774.011,98	23.629.806.000,00	4.295.028.172.578,00
2	PERALATAN DAN MESIN	1.156.009.699.463,20	121.844.772.780,28	16.098.095.485,00	1.261.756.376.758,48
3	GEDUNG DAN BANGUNAN	1.738.143.527.997,42	247.369.371.876,99	164.852.059.146,37	1.820.660.840.728,04
4	JALAN, IRIGASI DAN JARINGAN	2.311.739.363.861,83	238.467.874.053,72	10.930.748.355,00	2.539.276.489.560,55
5	ASET TETAP LAINNYA	71.882.981.103,70	1.287.395.075,01	297.626.000,00	72.872.750.178,71
6	KONSTRUKSI DALAM Pengerjaan	60.933.172.442,00	14.614.214.183,00	16.631.179.812,00	58.916.206.813,00
7	AKUMULASI PENYUSUTAN	(2.609.630.774.770,98)	(7.759.129.586,94)	(285.435.390.907,58)	(2.887.307.036.091,62)
JUMLAH		7.022.176.174.663,19	641.384.272.394,04	(52.995.876.109,21)	7.161.203.800.525,16

Pj. WALIKOTA MALANG,

ttd.

WAHYU HIDAYAT

Salinan sesuai dengan aslinya  
 KEPALA BAGIAN HUKUM,

  
 Dr. SUPARNO, SH, M. Hum  
 Pembina Tingkat I  
 NIP. 19681112 199102 1 002



LAMPIRAN XIV  
 PERATURAN DAERAH KOTA MALANG  
 NOMOR 5 TAHUN 2024  
 TENTANG  
 PERTANGGUNGJAWABAN PELAKSANAAN ANGGARAN PENDAPATAN  
 DAN BELANJA DAERAH TAHUN ANGGARAN 2023

PEMERINTAH KOTA MALANG  
 DAFTAR REKAPITULASI KONSTRUKSI DALAM Pengerjaan  
 PER 31 DESEMBER 2023

NO	SKPD	SALDO PER 31 DESEMBER 2022	REKLASIFIKASI							
			BERKURANG				BERTAMBAH			
			ASET TETAP LAINNYA	GEDUNG DAN BANGUNAN	JALAN, IRIGASI DAN JARINGAN	PERALATAN DAN MESIN	ASET TETAP LAINNYA	GEDUNG DAN BANGUNAN	JALAN, IRIGASI DAN JARINGAN	PERALATAN DAN MESIN
1	Dinas Pendidikan dan Kebudayaan	4.261.775.000,00								
2	Dinas Kesehatan	988.958.759,00		90.968.200,00						
3	Dinas Pekerjaan Umum, Penataan Ruang, Perumahan dan Kawasan Permukiman	46.820.464.252,00		740.683.144,00	11.079.038.300,00			2.702.639.288,00	4.256.578.474,00	
4	Satuan Polisi Pamong Praja	49.900.000,00								
5	Dinas Ketahanan Pangan dan Pertanian	98.601.300,00								
6	Dinas Lingkungan Hidup	780.558.750,00		251.083.000,00		58.106.000,00				
7	Dinas Perhubungan	191.673.000,00		95.025.000,00						
8	Dinas Koperasi, Perindustrian dan Perdagangan	4.246.298.603,00		1.399.114.760,00				3.025.754.150,00		
9	Dinas Kepemudaan, Olahraga dan Pariwisata	27.000.000,00								
10	Dinas Perpustakaan Umum dan Arsip Daerah	3.340.457.778,00						2.715.942.398,00		
11	Sekretariat Daerah	107.685.000,00								
12	Badan Pendapatan Daerah	19.800.000,00								
JUMLAH										

PEMERINTAH KOTA MALANG  
DAFTAR REKAPITULASI KONSTRUKSI DALAM Pengerjaan  
PER 31 DESEMBER 2023

NO	SKPD	KAPITALISASI								PENGHAPUSAN	PENYESUAIAN/ KOREKSI	SALDO PER 31 DESEMBER 2023
		BERKURANG				BERTAMBAH						
		ASET TETAP LAINNYA	GEDUNG DAN BANGUNAN	JALAN, IRIGASI DAN JARINGAN	PERALATAN DAN MESIN	ASET TETAP LAINNYA	GEDUNG DAN BANGUNAN	JALAN, IRIGASI DAN JARINGAN	PERALATAN DAN MESIN			
1	Dinas Pendidikan dan Kebudayaan		88.250.000,00							-		4.173.525.000,00
2	Dinas Kesehatan					482.843.630,00						1.380.834.189,00
3	Dinas Pekerjaan Umum, Perataan Ruang, Perumahan dan Kawasan Permukiman							26.804.500,00			2.760.523.908,00	39.226.241.162,00
4	Satuan Polisi Pamong Praja											49.900.000,00
5	Dinas Ketahanan Pangan dan Pertanian											98.601.300,00
6	Dinas Lingkungan Hidup					198.007.350,00				68.387.500,00		600.989.600,00
7	Dinas Perhubungan											96.648.000,00
8	Dinas Koperasi, Perindustrian dan Perdagangan					1.142.014.270,00					63.630.123,00	7.078.582.386,00
9	Dinas Kepemudaan, Olahraga dan Pariwisata											27.000.000,00
10	Dinas Perpustakaan Umum dan Arsip Daerah											6.056.400.176,00
11	Sekretariat Daerah											107.685.000,00
12	Badan Pendapatan Daerah											19.800.000,00
	JUMLAH											58.916.206.813,00

Pj. WALIKOTA MALANG,

ttd.

WAHYU HIDAYAT

Salinan sesuai dengan aslinya  
KEPALA BAGIAN HUKUM,

Dr. SUPARNO, SH, M. Hum  
Pembina Tingkat I  
NIP. 19681112 199102 1 002

LAMPIRAN XV  
 PERATURAN DAERAH KOTA MALANG  
 NOMOR 5 TAHUN 2024  
 TENTANG  
 PERTANGGUNGJAWABAN PELAKSANAAN ANGGARAN PENDAPATAN  
 DAN BELANJA DAERAH TAHUN ANGGARAN 2023

PEMERINTAH KOTA MALANG  
 DAFTAR REKAPITULASI ASET LAINNYA  
 PER 31 DESEMBER 2023

NO	URAIAN	SALDO AWAL	MUTASI		SALDO AKHIR
			TAMBAH	KURANG	
1	2	3	4	5	6
1	TAGIHAN PENJUALAN ANGSURAN	0,00	0,00	0,00	0,00
2	TAGIHAN TUNTUTAN GANTI KERUGIAN DAERAH	41.772.500,00	23.742.000,00	34.804.500,00	30.710.000,00
3	KEMITRAAN DENGAN PIHAK KETIGA	98.842.318.000,00	0,00	0,00	98.842.318.000,00
4	ASET TAK BERWUJUD	63.457.782.813,71	6.060.632.994,06	285.139.154,00	69.233.276.653,77
5	ASET LAIN YANG DIBATASI PENGGUNAANNYA	639.978.863,29	14.530.174,23	0,00	654.509.037,52
6	ASET LAIN LAIN	84.586.054.759,32	27.196.465.000,00	17.887.867.761,00	93.894.651.998,32
JUMLAH		247.567.906.936,32	33.295.370.168,29	18.207.811.415,00	262.655.465.689,61

Keterangan:

1. Aset Tak Berwujud disajikan berbeda dengan neraca sebesar Rp10.335.325.374,94 karena di neraca disajikan sebesar nilai buku yaitu sesudah dikurangi akumulasi amortisasi sebesar Rp58.897.951.278,83.
2. Aset Lain-lain disajikan berbeda dengan neraca sebesar Rp58.927.119.105,63 karena di neraca disajikan sebesar nilai buku yaitu sesudah dikurangi akumulasi penyusutan sebesar Rp34.967.532.892,69.

Pj. WALIKOTA MALANG,

ttd.

WAHYU HIDAYAT

Salinan sesuai dengan aslinya  
 KEPALA BAGIAN HUKUM,

Dr. SUPARNO, SH, M. Hum  
 Pembina Tingkat I  
 NIP. 19681112 199102 1 002

LAMPIRAN XVI  
PERATURAN DAERAH KOTA MALANG  
NOMOR 5 TAHUN 2024  
TENTANG  
PERTANGGUNGJAWABAN PELAKSANAAN ANGGARAN PENDAPATAN  
DAN BELANJA DAERAH TAHUN ANGGARAN 2023

PEMERINTAH KOTA MALANG  
DAFTAR DANA CADANGAN  
PER 31 DESEMBER 2023

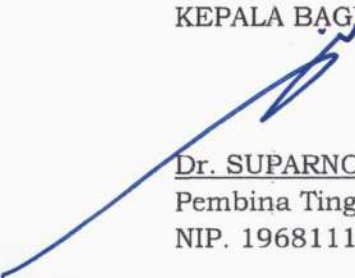
NO	TUJUAN PEMBENTUKAN DANA CADANGAN	DASAR HUKUM PEMBENTUKAN DANA CADANGAN	JUMLAH DANA CADANGAN YANG DIRENCANAKAN	SALDO AWAL	TRANSFER DARI KAS DAERAH	TRANSFER KE KAS DAERAH	SALDO AKHIR	SISA DANA YANG BELUM DICADANGKAN
1	2	3	4	5	6	7	8	9
		<b>NIHIL</b>						
JUMLAH						-		

Pj. WALIKOTA MALANG,

ttd.

WAHYU HIDAYAT

Salinan sesuai dengan aslinya  
KEPALA BAGIAN HUKUM,

  
Dr. SUPARNO, SH, M. Hum  
Pembina Tingkat I  
NIP. 19681112 199102 1 002



LAMPIRAN XVII  
 PERATURAN DAERAH KOTA MALANG  
 NOMOR 5 TAHUN 2024  
 TENTANG  
 PERTANGGUNGJAWABAN PELAKSANAAN ANGGARAN PENDAPATAN  
 DAN BELANJA DAERAH TAHUN ANGGARAN 2023

PEMERINTAH KOTA MALANG  
 DAFTAR KEWAJIBAN JANGKA PENDEK  
 PER 31 DESEMBER 2023

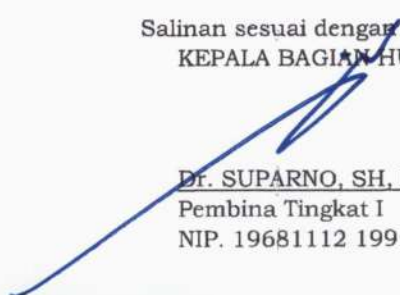
NO	URAIAN	SALDO AWAL	MUTASI		SALDO AKHIR
			TAMBAH	KURANG	
1	2	3	4	5	6
	<b>Utang Perhitungan Pihak Ketiga (PFK)</b>				
1	Utang pajak yang dibayarkan pada tahun 2023	48.732.329,00	0,00	48.732.329,00	0,00
	Jumlah Utang Perhitungan Pihak Ketiga (PFK)	48.732.329,00	0,00	48.732.329,00	0,00
	<b>Pendapatan Diterima Dimuka</b>				
1	Sewa BMD	3.573.235.877,54	2.285.290.532,50	2.773.779.118,83	3.084.747.291,21
2	Sewa Lahan REKLAME	531.725.000,00	507.519.437,25	531.725.000,00	507.519.437,25
3	Sewa Lahan EX BENGKOK	230.102.183,33	147.145.400,00	230.102.183,33	147.145.400,00
	Jumlah Pendapatan Diterima Dimuka	4.335.063.060,87	2.939.955.369,75	3.535.606.302,17	3.739.412.128,46
	<b>Utang Belanja</b>				
1	Utang Belanja Pegawai	4.499.874.470,00	5.779.011.443,00	4.499.874.470,00	5.779.011.443,00
2	Utang Belanja Jasa	15.947.914.339,92	3.937.168.433,00	15.947.914.339,92	3.937.168.433,00
3	Utang Belanja Modal	15.199.594.552,00	63.630.123,00	15.199.594.552,00	63.630.123,00
	Jumlah Utang Belanja	35.647.383.361,92	9.779.809.999,00	35.647.383.361,92	9.779.809.999,00
	<b>Utang Jangka Pendek</b>				
1	Kelebihan pembayaran pajak oleh wajib pajak yg disetor ke kas bendahara penerimaan Dinas Pendapatan Daerah	510.263,00	0,00	0,00	510.263,00
2	Kas Bendahara Jaminan Bongkar	639.978.863,29	14.530.174,23	0,00	654.509.037,52
3	Hutang Jangka Pendek atas sisa dana BKK tahun 2022 yang harus disetorkan kembali ke Pemerintah Provinsi di SKPD BKAD	648.679.801,00	17.752.221,00	625.879.801,00	40.552.221,00
	Jumlah Utang Jangka Pendek	1.289.168.927,29	32.282.395,23	625.879.801,00	695.571.521,52
	<b>JUMLAH</b>	<b>41.320.347.679,08</b>	<b>12.752.047.763,98</b>	<b>39.857.601.794,09</b>	<b>14.214.793.648,98</b>

Pj. WALIKOTA MALANG,

ttd.

WAHYU HIDAYAT

Salinan sesuai dengan aslinya  
 KEPALA BAGIAN HUKUM,

  
 Dr. SUPARNO, SH, M. Hum  
 Pembina Tingkat I  
 NIP. 19681112 199102 1 002

LAMPIRAN XVIII  
PERATURAN DAERAH KOTA MALANG  
NOMOR 5 TAHUN 2024  
TENTANG  
PERTANGGUNGJAWABAN PELAKSANAAN ANGGARAN PENDAPATAN  
DAN BELANJA DAERAH TAHUN ANGGARAN 2023

PEMERINTAH KOTA MALANG  
DAFTAR KEWAJIBAN JANGKA PANJANG  
PER 31 DESEMBER 2023

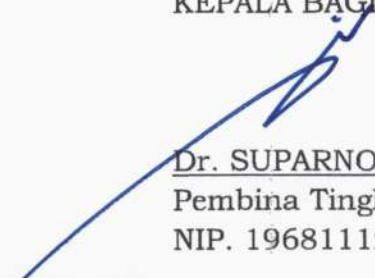
NO	URAIAN	SALDO AWAL	MUTASI		SALDO AKHIR
			TAMBAH	KURANG	
1	2	3	4	5	6
		NIHIL			
	JUMLAH				

Pj. WALIKOTA MALANG,

ttd.

WAHYU HIDAYAT

Salinan sesuai dengan aslinya  
KEPALA BAGIAN HUKUM,

  
Dr. SUPARNO, SH, M. Hum  
Pembina Tingkat I  
NIP. 19681112 199102 1 002

LAMPIRAN XIX  
 PERATURAN DAERAH KOTA MALANG  
 NOMOR 5 TAHUN 2024  
 TENTANG  
 PERTANGGUNGJAWABAN PELAKSANAAN ANGGARAN PENDAPATAN  
 DAN BELANJA DAERAH TAHUN ANGGARAN 2023

PEMERINTAH KOTA MALANG  
 DAFTAR SUB KEGIATAN YANG BELUM DISELESAIKAN SAMPAI AKHIR TAHUN ANGGARAN 2023  
 DAN DIANGGARKAN KEMBALI DALAM TAHUN ANGGARAN BERIKUTNYA  
 TAHUN ANGGARAN 2023


NO	NAMA SKPD	NAMA SUB KEGIATAN	JUMLAH REALISASI			JUMLAH AKUMULASI REALISASI S.D AKHIR TAHUN n 7=4+5+6	JUMLAH YANG DIANGGARKAN DALAM APBD TAHUN BERIKUTNYA 8
			(TAHUN T-2, TAHUN T-1, TAHUN T)				
			REALISASI TAHUN T-2	REALISASI TAHUN T-1	REALISASI TAHUN T		
1	2	3	4	5	6	7	8
			N I H I L				
JUMLAH			-	-	-	-	-

Pj. WALIKOTA MALANG,

ttd.

WAHYU HIDAYAT

Salinan sesuai dengan aslinya  
 KEPALA BAGIAN HUKUM,

  
 Dr. SUPARNO, SH, M. Hum  
 Pembina Tingkat I  
 NIP. 19681112 199102 1 002



PEMERINTAH KOTA MALANG  
 IKHTISAR LAPORAN KEUANGAN (NERACA) BADAN USAHA MILIK DAERAH/PERUSAHAAN DAERAH  
 UNTUK TAHUN YANG BERAKHIR SAMPAI DENGAN 31 DESEMBER 2023

No	BUMN/Perusahaan Daerah Tahun	Sumber a)	Status b)	Aktiva Lancar	Aktiva Tidak Lancar	Aktiva Lainnya	Total Aktiva	Kewajiban Jangka Pendek	Kewajiban Jangka Panjang	Total Kewajiban	Modal Saham	Tambahan Modal Disetor	BPYDS	Ekuitas Lainnya	Laba Ditahan	Total Ekuitas	% Saham Daerah	Kepemilikan Daerah
1	2	3	4	5	6	7	8=5+6+7	9	10	11=9+10	12	13	14	15	16	17	18	19=17x18
1	Bidang Perbankan PT BPR TUGU ARTHA Kota Malang	Laporan Keuangan	Audited	50.323.665.836,00	1.207.808.247,00	0,00	51.531.474.083,00	22.432.917.133,00	10.770.449.083,00	33.203.366.216,00	15.000.000.000,00	0,00	0,00	3.328.107.867,00	0,00	18.328.107.867,00	99,83%	18.296.950.083,63
	Sub Total			50.323.665.836,00	1.207.808.247,00	0,00	51.531.474.083,00	22.432.917.133,00	10.770.449.083,00	33.203.366.216,00	15.000.000.000,00	0,00	0,00	3.328.107.867,00	0,00	18.328.107.867,00		18.296.950.083,63
2	Bidang Pelayanan Air Bersih Perumda Air Minum Tugu Tirta Kota Malang	Laporan Keuangan	Audited	88.704.259.509,00	385.592.184.110,00	0,00	474.296.443.619,00	19.136.412.047,00	18.573.602.902,00	37.710.014.949,00	303.001.138.891,00	0,00	0,00	133.585.289.778,00	0,00	436.586.428.669,00	100,00%	436.586.428.669,00
	Sub Total			88.704.259.509,00	385.592.184.110,00	0,00	474.296.443.619,00	19.136.412.047,00	18.573.602.902,00	37.710.014.949,00	303.001.138.891,00	0,00	0,00	133.585.289.778,00	0,00	436.586.428.669,00		436.586.428.669,00
3	Bidang Usaha Lainnya Perumda Tunas Kota Malang	Laporan Keuangan	Audited	14.781.372.835,00	8.507.623.169,00		23.288.996.004,00	6.653.836.925,00	0,00	6.653.836.925,00	17.115.076.008,00	0,00	0,00	2.859.971.565,00	(3.339.888.494,00)	16.635.159.079,00	100,00%	16.635.159.079,00
	Sub Total			14.781.372.835,00	8.507.623.169,00	0,00	23.288.996.004,00	6.653.836.925,00	0,00	6.653.836.925,00	17.115.076.008,00	0,00	0,00	2.859.971.565,00	(3.339.888.494,00)	16.635.159.079,00		16.635.159.079,00
	<b>Total Seluruh Bidang Industri</b>			<b>153.809.298.180,00</b>	<b>395.307.615.526,00</b>	<b>0,00</b>	<b>549.116.913.706,00</b>	<b>48.223.166.105,00</b>	<b>29.344.051.985,00</b>	<b>77.567.218.090,00</b>	<b>335.116.214.899,00</b>	<b>0,00</b>	<b>0,00</b>	<b>139.773.369.210,00</b>	<b>(3.339.888.494,00)</b>	<b>471.549.695.615,00</b>		<b>471.518.537.831,63</b>

Pt. WALIKOTA MALANG,

ttd.

WAHYU HIDAYAT

Salinan sesuai dengan aslinya  
 KEPALA BAGIAN HUKUM,

Dr. SUPARNO, SH, M. Hum  
 Pembina Tingkat I  
 NIP. 19681112 199102 1 002



LAMPIRAN XX.2  
 PERATURAN DAERAH KOTA MALANG  
 NOMOR 5 TAHUN 2024  
 TENTANG  
 PERTANGGUNGJAWABAN PELAKSANAAN ANGGARAN PENDAPATAN  
 DAN BELANJA DAERAH TAHUN ANGGARAN 2023

PEMERINTAH KOTA MALANG  
 IKHTISAR LAPORAN KEUANGAN (LABA/RUGI) BADAN USAHA MILIK DAERAH/PERUSAHAAN DAERAH  
 UNTUK TAHUN YANG BERAKHIR SAMPAI DENGAN 31 DESEMBER 2023

No	BUMN/Perusahaan Daerah Tahun	Sumber a)	Status b)	Pendapatan	Beban	Laba (Rugi) Kotor	Pendapatan di Luar Usaha	Beban di Luar Usaha	Laba (Rugi) Sebelum Pajak
1	2	3	4	5	6	7=5-6	8	9	10=7+8-9
1	Bidang Perbankan PT BPR TUGU ARTHA Kota Malang Sub Total	Laporan Keuangan	Audited	7.037.357.057,00	5.194.360.790,00	1.842.996.267,00	22.121.019,00	12.803.181,00	1.852.314.105,00
				7.037.357.057,00	5.194.360.790,00	1.842.996.267,00	22.121.019,00	12.803.181,00	1.852.314.105,00
2	Bidang Pelayanan Air Bersih Perumda Air Minum Tugu Tirta Kota Malang Sub Total	Laporan Keuangan	Audited	219.214.522.722,00	154.703.385.434,00	64.511.137.288,00	2.894.759.867,00	7.058.882.779,00	60.347.014.376,00
				219.214.522.722,00	154.703.385.434,00	64.511.137.288,00	2.894.759.867,00	7.058.882.779,00	60.347.014.376,00
3	Bidang Usaha Lainnya Perumda Tunas Kota Malang Sub Total	Laporan Keuangan	Audited	39.245.954.064,00	39.033.058.009,00	212.896.055,00	267.631.964,00	8.630.734,00	471.897.285,00
				39.245.954.064,00	39.033.058.009,00	212.896.055,00	267.631.964,00	8.630.734,00	471.897.285,00
	Total Seluruh Bidang Industri			265.497.833.843,00	198.930.804.233,00	66.567.029.610,00	3.184.512.850,00	7.080.316.694,00	62.671.225.766,00

Pj. WALIKOTA MALANG,

ttd.

WAHYU HIDAYAT

Salinan sesuai dengan aslinya  
 KEPALA BAGIAN HUKUM,

Dr. SUPARNO, SH, M. Hum  
 Pembina Tingkat I  
 NIP. 19681112 199102 1 002