



Pemerintah Kota Malang

PENETAPAN

# SALINAN PERATURAN DAERAH KOTA MALANG NOMOR 7 TAHUN 2024 TENTANG PERUBAHAN APBD TA 2024

Lembaran daerah Kota Malang Tahun 2024 Nomor 8



Ditetapkan dan diundangkan  
pada tanggal 23 Agustus 2024  
Noreg : 178-7/2024



SALINAN  
NOMOR 7/2024

PERATURAN DAERAH KOTA MALANG  
NOMOR 7 TAHUN 2024  
TENTANG  
PERUBAHAN ANGGARAN PENDAPATAN DAN BELANJA DAERAH  
TAHUN ANGGARAN 2024

DENGAN RAHMAT TUHAN YANG MAHA ESA

WALIKOTA MALANG,

- Menimbang : bahwa dalam rangka melaksanakan ketentuan Pasal 23 ayat (4) Peraturan Pemerintah Nomor 12 Tahun 2019 tentang Pengelolaan Keuangan Daerah, perlu menetapkan Peraturan Daerah tentang Perubahan Anggaran Pendapatan dan Belanja Daerah Tahun Anggaran 2024;
- Mengingat : 1. Pasal 18 ayat (6) Undang-Undang Dasar Negara Republik Indonesia Tahun 1945;
2. Undang-Undang Nomor 16 Tahun 1950 tentang Pembentukan Daerah-Daerah Kota Besar dalam Lingkungan Provinsi Djawa Timur, Djawa Tengah, Djawa Barat dan Dalam Daerah Istimewa Yogyakarta (Lembaran Negara Republik Indonesia Tahun 1950 Nomor 45) sebagaimana telah diubah dengan Undang-Undang Nomor 13 Tahun 1954 tentang Pengubahan Undang-Undang NR 16 dan 17 Tahun 1950 (Republik Indonesia Dahulu) tentang Pembentukan Kota-Kota Besar dan Kota-Kota Kecil di Jawa (Lembaran Negara Republik Indonesia Tahun 1954 Nomor 40, Tambahan Lembaran Negara Republik Indonesia Nomor 551);

3. Undang-Undang Nomor 17 Tahun 2003 tentang Keuangan Negara (Lembaran Negara Republik Indonesia Tahun 2003 Nomor 47, Tambahan Lembaran Negara Republik Indonesia Nomor 4286);
4. Undang-Undang Nomor 1 Tahun 2004 tentang Perbendaharaan Negara (Lembaran Negara Republik Indonesia Tahun 2004 Nomor 5, Tambahan Lembaran Negara Republik Indonesia Nomor 4355);
5. Undang-Undang Nomor 12 Tahun 2011 tentang Pembentukan Peraturan Perundang-undangan (Lembaran Negara Republik Indonesia Tahun 2011 Nomor 82, Tambahan Lembaran Negara Republik Indonesia Nomor 5234), sebagaimana telah diubah beberapa kali, terakhir dengan Undang-Undang Nomor 13 Tahun 2022 tentang Perubahan Kedua Atas Undang-Undang Nomor 12 Tahun 2011 tentang Pembentukan Peraturan Perundang-undangan (Lembaran Negara Republik Indonesia Tahun 2022 Nomor 143, Tambahan Lembaran Negara Republik Indonesia Nomor 6801);
6. Undang-Undang Nomor 23 Tahun 2014 tentang Pemerintahan Daerah (Lembaran Negara Republik Indonesia Tahun 2014 Nomor 244, Tambahan Lembaran Negara Republik Indonesia Nomor 5587) sebagaimana telah diubah beberapa kali terakhir dengan Undang-Undang Nomor 6 Tahun 2023 tentang Penetapan Peraturan Pemerintah Pengganti Undang-Undang Nomor 2 Tahun 2022 tentang Cipta Kerja Menjadi Undang-Undang (Lembaran Negara Republik Indonesia Tahun 2023 Nomor 41, Tambahan Lembaran Negara Republik Indonesia Nomor 6856);
7. Undang-Undang Nomor 1 Tahun 2022 tentang Hubungan Keuangan antara Pemerintah Pusat dan Pemerintahan Daerah (Lembaran Negara Republik Indonesia Tahun 2022 Nomor 4, Tambahan Lembaran Negara Republik Indonesia Nomor 6757);
8. Peraturan Pemerintah Nomor 5 Tahun 2009 tentang Bantuan Keuangan Kepada Partai Politik (Lembaran Negara Republik Indonesia Tahun 2009 Nomor 18, Tambahan Lembaran Negara Republik Indonesia Nomor 4972),

sebagaimana telah diubah beberapa kali terakhir dengan Peraturan Pemerintah Nomor 1 Tahun 2018 tentang Perubahan Kedua Atas Peraturan Pemerintah Nomor 5 Tahun 2009 tentang Bantuan Keuangan Kepada Partai Politik (Lembaran Negara Republik Indonesia Tahun 2018 Nomor 1);

9. Peraturan Pemerintah Nomor 71 Tahun 2010 tentang Standar Akuntansi Pemerintahan (Lembaran Negara Republik Indonesia Tahun 2010 Nomor 123, Tambahan Lembaran Negara Republik Indonesia Nomor 5165);
10. Peraturan Pemerintah Nomor 69 Tahun 2010 tentang Tata Cara Pemberian dan Pemanfaatan Insentif Pemungutan Pajak Daerah dan Retribusi Daerah (Lembaran Negara Republik Indonesia Tahun 2010 Nomor 119, Tambahan Lembaran Negara Republik Indonesia Nomor 5161);
11. Peraturan Pemerintah Nomor 18 Tahun 2017 tentang Hak Keuangan dan Administrasi Pimpinan dan Anggota Dewan Perwakilan Rakyat Daerah (Lembaran Negara Republik Indonesia Tahun 2017 Nomor 106, Tambahan Lembaran Negara Republik Indonesia Nomor 6057) sebagaimana telah diubah dengan Peraturan Pemerintah Nomor 1 Tahun 2023 tentang Perubahan atas Peraturan Pemerintah Nomor 18 Tahun 2017 tentang Hak Keuangan dan Administratif Pimpinan dan Anggota Dewan Perwakilan Rakyat Daerah (Lembaran Negara Republik Indonesia Tahun 2023 Nomor 6, Tambahan Lembaran Negara Republik Indonesia Nomor 6847);
12. Peraturan Pemerintah Nomor 12 Tahun 2019 tentang Pengelolaan Keuangan Daerah (Lembaran Negara Republik Indonesia Tahun 2019 Nomor 42);
13. Peraturan Menteri Dalam Negeri Nomor 70 Tahun 2019 tentang Sistem Informasi Pemerintahan Daerah (Berita Negara Republik Indonesia Tahun 2019 Nomor 1114);
14. Peraturan Menteri Dalam Negeri Nomor 90 Tahun 2019 tentang Klasifikasi, Kodefikasi, dan Nomenklatur Perencanaan Pembangunan dan Keuangan Daerah (Berita Negara Republik Indonesia Tahun 2019 Nomor 1447);



15. Peraturan Menteri Dalam Negeri Nomor 77 Tahun 2020 tentang Pedoman Teknis Pengelolaan Keuangan Daerah (Berita Negara Republik Indonesia Tahun 2020 Nomor 1781);
16. Peraturan Menteri Dalam Negeri Nomor 9 Tahun 2021 tentang Tata Cara Evaluasi Rancangan Peraturan Daerah tentang Anggaran Pendapatan dan Belanja Daerah, Rancangan Peraturan Daerah tentang Perubahan Anggaran Pendapatan dan Belanja Daerah, Rancangan Peraturan Kepala Daerah tentang Penjabaran Anggaran Pendapatan dan Belanja Daerah, dan Rancangan Peraturan Kepala Daerah tentang Penjabaran Perubahan Anggaran Pendapatan dan Belanja Daerah (Berita Negara Republik Indonesia Tahun 2021 Nomor 431);
17. Peraturan Menteri Dalam Negeri Nomor 15 Tahun 2023 tentang Pedoman Penyusunan Anggaran Pendapatan dan Belanja Daerah Tahun Anggaran 2024 (Berita Negara Republik Indonesia Tahun 2023 Nomor 799);
18. Peraturan Daerah Kota Malang Nomor 5 Tahun 2022 tentang Pengelolaan Keuangan Daerah (Lembaran Daerah Kota Malang Tahun 2022 Nomor 5, Tambahan Lembaran Daerah Nomor 59);
19. Peraturan Daerah Kota Malang Nomor 5 Tahun 2023 tentang Anggaran Pendapatan dan Belanja Daerah Tahun Anggaran 2024 (Lembaran Daerah Kota Malang Tahun 2023 Nomor 3);
20. Peraturan Daerah Kota Malang Nomor 5 Tahun 2024 tentang Pertanggungjawaban Pelaksanaan Anggaran Pendapatan dan Belanja Daerah Tahun Anggaran 2023 (Lembaran Daerah Kota Malang Tahun 2024 Nomor 6);

Dengan Persetujuan Bersama

DEWAN PERWAKILAN RAKYAT DAERAH KOTA MALANG

dan

WALIKOTA MALANG

MEMUTUSKAN:

Menetapkan : PERATURAN DAERAH TENTANG PERUBAHAN ANGGARAN PENDAPATAN DAN BELANJA DAERAH TAHUN ANGGARAN 2024.

Pasal 1

Dalam Peraturan Daerah ini yang dimaksud dengan:

1. Daerah adalah Kota Malang.
2. Satuan Kerja Perangkat Daerah adalah unsur pembantu kepala daerah dan DPRD dalam penyelenggaraan Urusan pemerintahan yang menjadi kewenangan Daerah.
3. Anggaran Pendapatan dan Belanja Daerah yang selanjutnya disingkat APBD adalah Anggaran Pendapatan dan Belanja Daerah Kota Malang.
4. Pendapatan Daerah adalah semua hak Daerah yang diakui sebagai penambah nilai kekayaan bersih dalam periode tahun anggaran berkenaan.
5. Belanja Daerah adalah semua kewajiban Pemerintah Daerah yang diakui sebagai pengurang nilai kekayaan bersih dalam periode tahun anggaran berkenaan.
6. Pembiayaan Daerah adalah setiap penerimaan yang perlu dibayar kembali dan/atau pengeluaran yang akan diterima kembali, baik pada tahun anggaran berkenaan maupun pada tahun-tahun anggaran berikutnya.
7. Urusan Pemerintahan adalah kekuasaan pemerintahan yang menjadi kewenangan Presiden yang pelaksanaannya dilakukan oleh kementerian negara dan penyelenggara Pemerintahan Daerah untuk melindungi, melayani, memberdayakan, dan menyejahterakan masyarakat.
8. Program adalah bentuk instrumen kebijakan yang berisi 1 (satu) atau lebih Kegiatan yang dilaksanakan oleh satuan kerja perangkat daerah atau masyarakat yang dikoordinasikan oleh Pemerintah Daerah untuk mencapai sasaran dan tujuan pembangunan Daerah.

9. Kegiatan adalah bagian dari Program yang dilaksanakan oleh 1 (satu) atau beberapa satuan kerja perangkat daerah sebagai bagian dari pencapaian sasaran terukur pada suatu Program dan terdiri dari sekumpulan tindakan pengerahan sumber daya baik yang berupa personil atau sumber daya manusia, barang modal termasuk peralatan dan teknologi, dana, atau kombinasi dari beberapa atau semua jenis sumber daya tersebut, sebagai masukan untuk menghasilkan keluaran dalam bentuk barang/jasa.

## Pasal 2

Perubahan APBD Tahun Anggaran 2024 terdiri atas Pendapatan Daerah, Belanja Daerah dan Pembiayaan Daerah dengan rincian sebagai berikut:

- a. Pendapatan Daerah
- |  |                              |
|--|------------------------------|
| 1. semula                                  | Rp. 2.366.775.890.583,00     |
| 2. bertambah                               | <u>Rp. 59.296.478.131,90</u> |
| Jumlah Pendapatan Daerah setelah perubahan | Rp. 2.426.072.368.714,90     |
- b. Belanja Daerah
- |   |                              |
|---|------------------------------|
| 1. semula                               | Rp. 2.573.084.582.688,00     |
| 2. bertambah                            | <u>Rp. 47.614.231.161,00</u> |
| Jumlah belanja daerah setelah perubahan | Rp. 2.620.698.813.849,00     |
- c. Pembiayaan Daerah
- |   |                                |
|---|--------------------------------|
| 1. Penerimaan Pembiayaan                        |                                |
| a) semula                                       | Rp. 211.308.692.105,00         |
| b) berkurang                                    | <u>Rp. (11.682.246.970,90)</u> |
| Jumlah penerimaan pembiayaan setelah perubahan  | Rp. 199.626.445.134,10         |
| 2. Pengeluaran Pembiayaan                       |                                |
| a) semula                                       | Rp. 5.000.000.000,00           |
| b) bertambah/(berkurang)                        | <u>Rp. 0,00</u>                |
| Jumlah pengeluaran pembiayaan setelah perubahan | Rp. 5.000.000.000,00           |

Pembiayaan netto  
setelah perubahan Rp. 194.626.445.134,10

Sisa lebih Pembiayaan anggaran  
setelah perubahan Rp. 0,00

#### Pasal 3

Anggaran Pendapatan Daerah sebagaimana dimaksud dalam  
Pasal 2, bersumber dari:

a. pendapatan asli daerah:

1. semula Rp. 970.521.536.360,00  
2. bertambah Rp. 40.175.211.631,90

Jumlah pendapatan asli daerah  
setelah perubahan Rp. 1.010.696.747.991,90

b. pendapatan transfer:

1. semula Rp. 1.396.254.354.223,00  
2. bertambah Rp. 19.121.266.500,00

Jumlah pendapatan transfer  
setelah perubahan Rp. 1.415.375.620.723,00

#### Pasal 4

(1) Pendapatan asli daerah sebagaimana dimaksud dalam  
Pasal 3 huruf a, bersumber dari:

a. pajak daerah:

1. semula Rp. 806.737.000.000,00  
2. bertambah Rp. 38.763.000.000,00

Jumlah pajak daerah  
setelah perubahan Rp. 845.500.000.000,00

b. retribusi daerah:

1. semula Rp. 56.230.018.750,00  
2. berkurang Rp. (3.242.000.000,00)

Jumlah retribusi daerah  
setelah perubahan Rp. 52.988.018.750,00



- c. hasil pengelolaan kekayaan daerah yang dipisahkan:
- |              |     |                         |
|--------------|-----|-------------------------|
| 1. semula    | Rp. | 30.842.842.034,00       |
| 2. berkurang | Rp. | <u>(623.425.527,00)</u> |
- Jumlah hasil pengelolaan kekayaan daerah yang dipisahkan setelah perubahan Rp. 30.219.416.507,00
- d. lain-lain pendapatan asli daerah yang sah:
- |              |     |                         |
|--------------|-----|-------------------------|
| 1. semula    | Rp. | 76.711.675.576,00       |
| 2. bertambah | Rp. | <u>5.277.637.158,90</u> |
- Jumlah lain-lain pendapatan asli daerah yang sah setelah perubahan Rp. 81.989.312.734,90
- (2) Pendapatan transfer sebagaimana dimaksud dalam Pasal 3 huruf b, bersumber dari:
- a. pendapatan transfer Pemerintah Pusat:
- |                          |     |                      |
|--------------------------|-----|----------------------|
| 1. semula                | Rp. | 1.268.648.264.000,00 |
| 2. bertambah/(berkurang) | Rp. | <u>0,00</u>          |
- Jumlah pendapatan Transfer Pemerintah Pusat setelah perubahan Rp. 1.268.648.264.000,00
- b. pendapatan transfer Antar Daerah:
- |              |     |                          |
|--------------|-----|--------------------------|
| 1. semula    | Rp. | 127.606.090.223,00       |
| 2. bertambah | Rp. | <u>19.121.266.500,00</u> |
- Jumlah pendapatan transfer antar daerah setelah perubahan Rp. 146.727.356.723,00

#### Pasal 5

Anggaran Belanja Daerah sebagaimana dimaksud dalam Pasal 2, terdiri atas:

- a. belanja operasi:
- |              |     |                          |
|--------------|-----|--------------------------|
| 1. semula    | Rp. | 2.380.793.183.087,00     |
| 2. bertambah | Rp. | <u>31.084.990.140,00</u> |
- Jumlah belanja operasi setelah perubahan Rp. 2.411.878.173.227,00
- b. belanja modal:
- |              |     |                          |
|--------------|-----|--------------------------|
| 1. semula    | Rp. | 182.554.168.607,00       |
| 2. bertambah | Rp. | <u>22.333.512.128,00</u> |
- Jumlah belanja modal setelah perubahan Rp. 204.887.680.735,00

c. belanja tidak terduga:	
1. semula	Rp. 9.737.230.994,00
2. berkurang	Rp. <u>(5.804.271.107,00)</u>
Jumlah belanja tidak terduga setelah perubahan	Rp. 3.932.959.887,00

#### Pasal 6

(1) Belanja operasi sebagaimana dimaksud dalam Pasal 5 huruf a, terdiri atas:	
a. belanja pegawai;	
1. semula	Rp. 992.252.832.655,00
2. berkurang	Rp. <u>(21.853.632.813,78)</u>
Jumlah belanja pegawai setelah perubahan	Rp. 970.399.199.841,22
b. belanja barang dan jasa;	
1. semula	Rp. 1.187.164.454.617,00
2. bertambah	Rp. <u>58.489.872.953,78</u>
Jumlah belanja barang dan jasa setelah perubahan	Rp. 1.245.654.327.570,78
c. belanja hibah;	
1. semula	Rp. 181.243.595.815,00
2. berkurang	Rp. <u>(211.090.000,00)</u>
Jumlah belanja hibah setelah perubahan	Rp. 181.032.505.815,00
d. belanja bantuan sosial;	
1. semula	Rp. 20.132.300.000,00
2. berkurang	Rp. <u>(5.340.160.000,00)</u>
Jumlah belanja bantuan sosial setelah perubahan	Rp. 14.792.140.000,00

- (2) Belanja modal sebagaimana dimaksud dalam Pasal 5 huruf b, terdiri atas:
- a. belanja modal tanah;
    1. semula Rp. 7.715.168.000,00
    2. berkurang Rp. (2.800.000.000,00)
 Jumlah belanja modal tanah setelah perubahan Rp. 4.915.168.000,00
  - b. belanja modal peralatan dan mesin;
    1. semula Rp. 55.444.867.450,00
    2. bertambah Rp. 32.987.312.736,00
 Jumlah belanja modal peralatan dan mesin setelah perubahan Rp. 88.432.180.186,00
  - c. belanja modal gedung dan bangunan;
    1. semula Rp. 29.884.693.907,00
    2. berkurang Rp. (969.124.039,00)
 Jumlah belanja modal gedung dan bangunan setelah perubahan Rp. 28.915.569.868,00
  - d. belanja modal jalan, jaringan, dan irigasi;
    1. semula Rp. 87.169.558.250,00
    2. berkurang Rp. (6.000.885.569,00)
 Jumlah belanja modal jalan, jaringan, dan irigasi setelah perubahan Rp. 81.168.672.681,00
  - e. belanja modal aset tetap lainnya;
    1. semula Rp. 719.881.000,00
    2. bertambah Rp. 63.889.000,00
 Jumlah belanja modal aset tetap lainnya setelah perubahan Rp. 783.770.000,00
  - f. belanja modal aset lainnya;
    1. semula Rp. 1.620.000.000,00
    2. berkurang Rp. (947.680.000,00)
 Jumlah belanja modal aset lainnya setelah perubahan Rp. 672.320.000,00
- (3) Belanja tidak terduga sebagaimana dimaksud dalam Pasal 5 huruf c, terdiri atas belanja tidak terduga, yaitu:
- a. semula Rp. 9.737.230.994,00
  - b. berkurang Rp. (5.804.271.107,00)
- Jumlah belanja tidak terduga setelah perubahan Rp. 3.932.959.887,00

## Pasal 7

(1) Penerimaan Pembiayaan sebagaimana dimaksud dalam Pasal 2 huruf c angka 1, terdiri atas sisa lebih perhitungan anggaran tahun sebelumnya, yaitu:

- a. semula Rp. 211.308.692.105,00
- b. berkurang Rp. (11.682.246.970,90)

Jumlah sisa lebih perhitungan  
anggaran tahun sebelumnya

setelah perubahan Rp. 199.626.445.134,10

(2) Pengeluaran Pembiayaan sebagaimana dimaksud dalam Pasal 2 huruf c angka 2, terdiri atas penyertaan modal daerah, yaitu:

- a. semula Rp. 5.000.000.000,00
- b. bertambah/(berkurang) Rp. 0,00

Jumlah penyertaan modal daerah

setelah perubahan Rp. 5.000.000.000,00

## Pasal 8

Uraian lebih lanjut Perubahan APBD sebagaimana dimaksud dalam Pasal 2 tercantum dalam Lampiran yang merupakan bagian yang tidak terpisahkan dari Peraturan Daerah ini terdiri dari:

1. Lampiran I Ringkasan APBD yang Diklasifikasi Menurut Kelompok dan Jenis Pendapatan, Belanja, dan Pembiayaan;
2. Lampiran II Ringkasan APBD yang Diklasifikasikan Menurut Urusan Pemerintahan Daerah dan Organisasi;
3. Lampiran III Rincian APBD menurut Urusan Pemerintahan Daerah, Organisasi, Program, Kegiatan, Sub Kegiatan, Akun, Kelompok, Jenis Pendapatan, Belanja, dan Pembiayaan;



4. Lampiran IV Rekapitulasi Belanja dan Kesesuaian Menurut Urusan Pemerintahan Daerah, Organisasi, Program, Kegiatan Beserta Hasil dan Sub Kegiatan Beserta Indikator dan Target Kinerjanya;
5. Lampiran V Rekapitulasi Belanja Daerah Untuk Keselarasan dan Keterpaduan Urusan Pemerintahan Daerah dan Fungsi Dalam Kerangka Pengelolaan Keuangan Negara;
6. Lampiran VI Rekapitulasi Belanja Untuk Pemenuhan SPM;
7. Lampiran VII Sinkronisasi Program pada RPJMD/RPD dengan APBD;
8. Lampiran VIII Sinkronisasi Program, Kegiatan dan Sub Kegiatan pada Rencana Kerja Pemerintah Daerah dan PPAS dengan APBD;
9. Lampiran IX Sinkronisasi Program Prioritas dan Kegiatan Prioritas Nasional dengan Program Prioritas Daerah;
10. Lampiran X Daftar Jumlah Pegawai Per Golongan dan Per Jabatan;
11. Lampiran XI Daftar Piutang Daerah;
12. Lampiran XII Daftar Penyertaan Modal Daerah dan Investasi Daerah Lainnya;
13. Lampiran XIII Daftar Perkiraan Penambahan dan Pengurangan Aset Tetap Daerah dan Aset Lain- Lain;
14. Lampiran XIV Daftar Sub Kegiatan Tahun Jamak (*Multi Years*);
15. Lampiran XV Daftar Dana Cadangan; dan
16. Lampiran XVI Daftar Pinjaman Daerah.

#### Pasal 9

Walikota menetapkan Peraturan Walikota tentang Penjabaran Perubahan APBD Tahun Anggaran 2024 sebagai landasan operasional pelaksanaan APBD.

Pasal 10

Peraturan Daerah ini mulai berlaku pada tanggal diundangkan.  
Agar setiap orang mengetahuinya, memerintahkan pengundangan Peraturan Daerah ini dengan penempatannya dalam Lembaran Daerah Kota Malang.

Ditetapkan di Malang  
pada tanggal 23 Agustus 2024

Pj. WALIKOTA MALANG,

ttd.

IWAN KURNIAWAN

Diundangkan di Malang  
pada Tanggal 23 Agustus 2024

SEKRETARIS DAERAH KOTA MALANG,

ttd.

ERIK SETYO SANTOSO

Salinan sesuai dengan aslinya

KEPALA BAGIAN HUKUM

  
Dr. SUPARNO, SH, M.Hum.

Pembina Tk. I

NIP. 19681112 199102 1 002

LEMBARAN DAERAH KOTA MALANG TAHUN 2024 NOMOR 8  
NOREG PERATURAN DAERAH KOTA MALANG PROVINSI JAWA TIMUR  
NOMOR:178-7/2024



**KOTA MALANG**  
**RINGKASAN APBD PERUBAHAN YANG DIKLASIFIKASI MENURUT KELOMPOK DAN JENIS**  
**PENDAPATAN, BELANJA, DAN PEMBIAYAAN TAHUN ANGGARAN 2024**

KODE	URAIAN	JUMLAH (Rp)		BERKURANG/BERTAMBAH
		SEBELUM (Rp)	SESUDAH (Rp)	
1	2	3	4	5
<b>4</b>	<b>PENDAPATAN DAERAH</b>			
<b>4.1</b>	<b>PENDAPATAN ASLI DAERAH (PAD)</b>	<b>970.521.536.360,00</b>	<b>1.010.696.747.991,90</b>	<b>40.175.211.631,90</b>
4.1.01	Pajak Daerah	806.737.000.000,00	845.500.000.000,00	38.763.000.000,00
4.1.02	Retribusi Daerah	56.230.018.750,00	52.988.018.750,00	-3.242.000.000,00
4.1.03	Hasil Pengelolaan Kekayaan Daerah yang Dipisahkan	30.842.842.034,00	30.219.416.507,00	-623.425.527,00
4.1.04	Lain-lain PAD yang Sah	76.711.675.576,00	81.989.312.734,90	5.277.637.158,90
<b>4.2</b>	<b>PENDAPATAN TRANSFER</b>	<b>1.396.254.354.223,00</b>	<b>1.415.375.620.723,00</b>	<b>19.121.266.500,00</b>
4.2.01	Pendapatan Transfer Pemerintah Pusat	1.268.648.264.000,00	1.268.648.264.000,00	0,00
4.2.02	Pendapatan Transfer Antar Daerah	127.606.090.223,00	146.727.356.723,00	19.121.266.500,00
	<b>Jumlah Pendapatan</b>	<b>2.366.775.890.583,00</b>	<b>2.426.072.368.714,90</b>	<b>59.296.478.131,90</b>
<b>5</b>	<b>BELANJA DAERAH</b>			
<b>5.1</b>	<b>BELANJA OPERASI</b>	<b>2.380.793.183.087,00</b>	<b>2.411.878.173.227,00</b>	<b>31.084.990.140,00</b>
5.1.01	Belanja Pegawai	992.252.832.655,00	970.399.199.841,22	-21.853.632.813,78
5.1.02	Belanja Barang dan Jasa	1.187.164.454.617,00	1.245.654.327.570,78	58.489.872.953,78
5.1.05	Belanja Hibah	181.243.595.815,00	181.032.505.815,00	-211.090.000,00
5.1.06	Belanja Bantuan Sosial	20.132.300.000,00	14.792.140.000,00	-5.340.160.000,00
<b>5.2</b>	<b>BELANJA MODAL</b>	<b>182.554.168.607,00</b>	<b>204.887.680.735,00</b>	<b>22.333.512.128,00</b>
5.2.01	Belanja Modal Tanah	7.715.168.000,00	4.915.168.000,00	-2.800.000.000,00
5.2.02	Belanja Modal Peralatan dan Mesin	55.444.867.450,00	88.432.180.186,00	32.987.312.736,00
5.2.03	Belanja Modal Gedung dan Bangunan	29.884.693.907,00	28.915.569.868,00	-969.124.039,00
5.2.04	Belanja Modal Jalan, Jaringan, dan Irigasi	87.169.558.250,00	81.168.672.681,00	-6.000.885.569,00
5.2.05	Belanja Modal Aset Tetap Lainnya	719.881.000,00	783.770.000,00	63.889.000,00
5.2.06	Belanja Modal Aset Lainnya	1.620.000.000,00	672.320.000,00	-947.680.000,00
<b>5.3</b>	<b>BELANJA TIDAK TERDUGA</b>	<b>9.737.230.994,00</b>	<b>3.932.959.887,00</b>	<b>-5.804.271.107,00</b>
5.3.01	Belanja Tidak Terduga	9.737.230.994,00	3.932.959.887,00	-5.804.271.107,00
	<b>Jumlah Belanja</b>	<b>2.573.084.582.688,00</b>	<b>2.620.698.813.849,00</b>	<b>47.614.231.161,00</b>
	<b>Total Surplus/(Defisit)</b>	<b>-206.308.692.105,00</b>	<b>-194.626.445.134,10</b>	<b>11.682.246.970,90</b>

KODE	URAIAN	JUMLAH (Rp)		BERKURANG/BERTAMBAH
		SEBELUM (Rp)	SESUDAH (Rp)	
1	2	3	4	5
<b>6</b>	<b>PEMBIAYAAN DAERAH</b>			
<b>6.1</b>	<b>PENERIMAAN PEMBIAYAAN</b>	<b>211.308.692.105,00</b>	<b>199.626.445.134,10</b>	<b>-11.682.246.970,90</b>
6.1.01	Sisa Lebih Perhitungan Anggaran Tahun Sebelumnya	211.308.692.105,00	199.626.445.134,10	-11.682.246.970,90
<b>6.2</b>	<b>PENGELUARAN PEMBIAYAAN</b>	<b>5.000.000.000,00</b>	<b>5.000.000.000,00</b>	<b>0,00</b>
6.2.02	Penyertaan Modal Daerah	5.000.000.000,00	5.000.000.000,00	0,00
	<b>Jumlah Pengeluaran Pembiayaan</b>	<b>5.000.000.000,00</b>	<b>5.000.000.000,00</b>	<b>0,00</b>
	<b>Pembiayaan Netto</b>	<b>206.308.692.105,00</b>	<b>194.626.445.134,10</b>	<b>-11.682.246.970,90</b>
<b>6.3</b>	Sisa Lebih Pembiayaan Anggaran Daerah Tahun Berkenaan (SILPA)	0,00	0,00	0,00

Pj. WALIKOTA MALANG,

ttd.

IWAN KURNIAWAN

Salinan sesuai dengan aslinya  
KEPALA BAGIAN HUKUM,

Dr. SUPARNO, S.H., M.Hum.  
Pembina Tingkat I  
NIP. 19681112 199102 1 002





**KOTA MALANG**  
**RINGKASAN APBD YANG DIKLASIFIKASIKAN MENURUT URUSAN PEMERINTAHAN DAERAH DAN ORGANISASI**  
**TAHUN ANGGARAN 2024**

Kode	Urusan Pemerintah Daerah	Pendapatan		Belanja								Jumlah Sebelum	Jumlah Sesudah	Bertambah/Berkurang		
		Sebelum	Sesudah	Operasi		Modal		Tidak Terduga		Transfer						
				Sebelum	Sesudah	Sebelum	Sesudah	Sebelum	Sesudah	Sebelum	Sesudah					
5		2.256.534.196.257,00	2.314.795.037.230,78	147.060.931.443,00	125.605.315.725,00	5.109.920.050,00	13.855.444.054,00	9.737.230.994,00	3.932.959.887,00	0,00	0,00	161.908.082.487,00	143.393.719.666,00	-18.514.362.821,00		
5	03	0,00	0,00	20.726.822.184,00	20.607.869.758,00	344.003.700,00	518.844.200,00	0,00	0,00	0,00	0,00	21.070.825.884,00	21.126.713.958,00	55.888.074,00		
5	03	5.03.5.04.0.00.01.0000	Badan Kepegawaian dan Pengembangan Sumber Daya Manusia	0,00	0,00	4.233.050.000,00	4.033.659.000,00	0,00	0,00	0,00	0,00	4.233.050.000,00	4.033.659.000,00	-199.391.000,00		
2			URUSAN PEMERINTAHAN WAJIB YANG TIDAK BERKAITAN DENGAN PELAYANAN DASAR	54.206.000.000,00	50.956.000.000,00	361.185.809.964,00	354.400.668.288,00	34.626.119.558,00	40.269.887.072,00	0,00	0,00	0,00	0,00	395.811.929.522,00	394.670.555.360,00	-1.141.374.162,00
2	11		URUSAN PEMERINTAHAN BIDANG LINGKUNGAN HIDUP	18.006.000.000,00	20.006.000.000,00	135.072.745.993,00	133.936.143.739,00	9.309.492.359,00	7.449.399.393,00	0,00	0,00	0,00	0,00	144.382.238.352,00	141.385.543.132,00	-2.996.695.220,00
2	11	2.11.0.00.0.00.01.0001	UPT Laboratorium Lingkungan	0,00	0,00	671.267.016,00	1.122.138.116,00	5.000.000,00	104.128.900,00	0,00	0,00	0,00	0,00	676.267.016,00	1.226.267.016,00	550.000.000,00
1			URUSAN PEMERINTAHAN WAJIB YANG BERKAITAN DENGAN PELAYANAN DASAR	56.035.694.326,00	60.321.331.484,12	1.217.517.956.163,00	1.267.442.477.826,00	114.342.531.471,00	119.090.057.134,00	0,00	0,00	0,00	0,00	1.331.860.487.634,00	1.386.532.534.960,00	54.672.047.326,00
1	01		URUSAN PEMERINTAHAN BIDANG PENDIDIKAN	22.000.000,00	30.000.000,00	571.478.198.240,00	589.450.578.765,00	15.501.932.745,00	20.537.334.004,00	0,00	0,00	0,00	0,00	586.980.130.985,00	609.987.912.769,00	23.007.781.784,00
1	01	1.01.2.22.0.00.02.0013	SMP NEGERI 13 MALANG	0,00	0,00	1.669.620.272,00	1.366.419.200,00	12.000.000,00	33.510.000,00	0,00	0,00	0,00	0,00	1.681.620.272,00	1.399.929.200,00	-281.691.072,00
1	01	1.01.2.22.0.00.02.0113	SD NEGERI KOTALAMA 05	0,00	0,00	403.732.560,00	425.484.560,00	2.826.690,00	2.826.690,00	0,00	0,00	0,00	0,00	406.559.250,00	428.311.250,00	21.752.000,00
1	01	1.01.2.22.0.00.02.0075	SD NEGERI DINOYO 01	0,00	0,00	218.369.500,00	290.627.500,00	7.000.000,00	7.000.000,00	0,00	0,00	0,00	0,00	225.369.500,00	297.627.500,00	72.258.000,00
1	01	1.01.2.22.0.00.02.0225	TK N PEMBINA 2	0,00	0,00	95.200.000,00	125.200.000,00	0,00	0,00	0,00	0,00	0,00	0,00	95.200.000,00	125.200.000,00	30.000.000,00
1	02		URUSAN PEMERINTAHAN BIDANG KESEHATAN	55.945.694.326,00	60.223.331.484,12	402.828.080.445,00	431.834.572.402,00	6.480.415.855,00	9.121.657.668,00	0,00	0,00	0,00	0,00	409.308.496.300,00	440.956.230.070,00	31.647.733.770,00
1	02	1.02.0.00.0.00.01.0003	Puskesmas Janti	0,00	0,00	3.618.146.000,00	4.008.057.883,00	120.000.000,00	180.000.000,00	0,00	0,00	0,00	0,00	3.738.146.000,00	4.188.057.883,00	449.911.883,00
7			UNSUR KEWILAYAHAN	0,00	0,00	341.766.385.065,00	339.211.900.431,00	10.585.479.386,00	11.882.996.900,00	0,00	0,00	0,00	0,00	352.351.864.451,00	351.094.897.331,00	-1.256.967.120,00
7	01		KECAMATAN	0,00	0,00	341.766.385.065,00	339.211.900.431,00	10.585.479.386,00	11.882.996.900,00	0,00	0,00	0,00	0,00	352.351.864.451,00	351.094.897.331,00	-1.256.967.120,00
7	01	7.01.0.00.0.00.03.0006	Kelurahan Wonokoyo	0,00	0,00	2.675.657.784,00	2.693.098.210,00	153.086.400,00	150.645.974,00	0,00	0,00	0,00	0,00	2.828.744.184,00	2.843.744.184,00	15.000.000,00

Kode			Urusan Pemerintah Daerah	Pendapatan		Belanja									Jumlah Sebelum	Jumlah Sesudah	Bertambah/Berkurang
						Operasi		Modal		Tidak Terduga		Transfer					
				Sebelum	Sesudah	Sebelum	Sesudah	Sebelum	Sesudah	Sebelum	Sesudah	Sebelum	Sesudah				
1			URUSAN PEMERINTAHAN WAJIB YANG BERKAITAN DENGAN PELAYANAN DASAR	56.035.694.326,00	60.321.331.484,12	1.217.517.956.163,00	1.267.442.477.826,00	114.342.531.471,00	119.090.057.134,00	0,00	0,00	0,00	0,00	1.331.860.487.634,00	1.386.532.534.960,00	54.672.047.326,00	
1	01		URUSAN PEMERINTAHAN BIDANG PENDIDIKAN	22.000.000,00	30.000.000,00	571.478.198.240,00	589.450.578.765,00	15.501.932.745,00	20.537.334.004,00	0,00	0,00	0,00	0,00	586.980.130.985,00	609.987.912.769,00	23.007.781.784,00	
1	01	1.01.2.22.0.00.02.0035	SD NEGERI BAKALAN KRAJAN 02	0,00	0,00	441.340.560,00	457.260.000,00	39.612.000,00	56.612.000,00	0,00	0,00	0,00	0,00	480.952.560,00	513.872.000,00	32.919.440,00	
2			URUSAN PEMERINTAHAN WAJIB YANG TIDAK BERKAITAN DENGAN PELAYANAN DASAR	54.206.000.000,00	50.956.000.000,00	361.185.809.964,00	354.400.668.288,00	34.626.119.558,00	40.269.887.072,00	0,00	0,00	0,00	0,00	395.811.929.522,00	394.670.555.360,00	-1.141.374.162,00	
2	11		URUSAN PEMERINTAHAN BIDANG LINGKUNGAN HIDUP	18.006.000.000,00	20.006.000.000,00	135.072.745.993,00	133.936.143.739,00	9.309.492.359,00	7.449.399.393,00	0,00	0,00	0,00	0,00	144.382.238.352,00	141.385.543.132,00	-2.996.695.220,00	
2	11	2.11.0.00.0.00.01.0002	UPT Pengelolaan Sampah	0,00	0,00	5.767.161.050,00	6.155.880.100,00	80.838.950,00	172.119.900,00	0,00	0,00	0,00	0,00	5.848.000.000,00	6.328.000.000,00	480.000.000,00	
1			URUSAN PEMERINTAHAN WAJIB YANG BERKAITAN DENGAN PELAYANAN DASAR	56.035.694.326,00	60.321.331.484,12	1.217.517.956.163,00	1.267.442.477.826,00	114.342.531.471,00	119.090.057.134,00	0,00	0,00	0,00	0,00	1.331.860.487.634,00	1.386.532.534.960,00	54.672.047.326,00	
1	01		URUSAN PEMERINTAHAN BIDANG PENDIDIKAN	22.000.000,00	30.000.000,00	571.478.198.240,00	589.450.578.765,00	15.501.932.745,00	20.537.334.004,00	0,00	0,00	0,00	0,00	586.980.130.985,00	609.987.912.769,00	23.007.781.784,00	
1	01	1.01.2.22.0.00.02.0196	SD NEGERI SUMBERSARI 02	0,00	0,00	162.510.048,00	196.132.048,00	0,00	0,00	0,00	0,00	0,00	0,00	162.510.048,00	196.132.048,00	33.622.000,00	
1	01	1.01.2.22.0.00.02.0019	SMP NEGERI 19 MALANG	0,00	0,00	1.793.043.264,00	1.499.126.900,00	22.700.000,00	36.700.000,00	0,00	0,00	0,00	0,00	1.815.743.264,00	1.535.826.900,00	-279.916.364,00	
2			URUSAN PEMERINTAHAN WAJIB YANG TIDAK BERKAITAN DENGAN PELAYANAN DASAR	54.206.000.000,00	50.956.000.000,00	361.185.809.964,00	354.400.668.288,00	34.626.119.558,00	40.269.887.072,00	0,00	0,00	0,00	0,00	395.811.929.522,00	394.670.555.360,00	-1.141.374.162,00	
2	07		URUSAN PEMERINTAHAN BIDANG TENAGA KERJA	10.000.000.000,00	10.000.000.000,00	18.800.014.947,00	17.689.888.058,00	1.877.752.901,00	1.866.755.351,00	0,00	0,00	0,00	0,00	20.677.767.848,00	19.556.643.409,00	-1.121.124.439,00	
2	07	2.07.2.18.0.00.02.0000	Dinas Tenaga Kerja, Penanaman Modal dan Pelayanan Terpadu Satu Pintu	10.000.000.000,00	10.000.000.000,00	2.504.442.300,00	2.421.694.300,00	0,00	0,00	0,00	0,00	0,00	0,00	2.504.442.300,00	2.421.694.300,00	-82.748.000,00	
1			URUSAN PEMERINTAHAN WAJIB YANG BERKAITAN DENGAN PELAYANAN DASAR	56.035.694.326,00	60.321.331.484,12	1.217.517.956.163,00	1.267.442.477.826,00	114.342.531.471,00	119.090.057.134,00	0,00	0,00	0,00	0,00	1.331.860.487.634,00	1.386.532.534.960,00	54.672.047.326,00	
1	02		URUSAN PEMERINTAHAN BIDANG KESEHATAN	55.945.694.326,00	60.223.331.484,12	402.828.080.445,00	431.834.572.402,00	6.480.415.855,00	9.121.657.668,00	0,00	0,00	0,00	0,00	409.308.496.300,00	440.956.230.070,00	31.647.733.770,00	
1	02	1.02.0.00.0.00.01.0001	UPT Laboratorium Kesehatan Daerah	0,00	0,00	450.000.000,00	749.330.755,00	2.442.565.000,00	2.448.315.000,00	0,00	0,00	0,00	0,00	2.892.565.000,00	3.197.645.755,00	305.080.755,00	

Kode			Urusan Pemerintah Daerah	Pendapatan		Belanja										Jumlah Sebelum	Jumlah Sesudah	Bertambah/Berkurang
						Operasi		Modal		Tidak Terduga		Transfer						
				Sebelum	Sesudah	Sebelum	Sesudah	Sebelum	Sesudah	Sebelum	Sesudah	Sebelum	Sesudah	Sebelum	Sesudah			
1	01		URUSAN PEMERINTAHAN BIDANG PENDIDIKAN	22.000.000,00	30.000.000,00	571.478.198.240,00	589.450.578.765,00	15.501.932.745,00	20.537.334.004,00	0,00	0,00	0,00	0,00	586.980.130.985,00	609.987.912.769,00	23.007.781.784,00		
1	01	1.01.2.22.0.00.02.0127	SD NEGERI MADYOPURO 04	0,00	0,00	443.760.750,00	476.438.850,00	0,00	28.355.900,00	0,00	0,00	0,00	0,00	443.760.750,00	504.794.750,00	61.034.000,00		
1	01	1.01.2.22.0.00.02.0098	SD NEGERI KEBONSARI 01	0,00	0,00	198.951.936,00	233.641.366,00	16.285.314,00	79.291.884,00	0,00	0,00	0,00	0,00	215.237.250,00	312.933.250,00	97.696.000,00		
7			UNSUR KEWILAYAHAN	0,00	0,00	341.766.385.065,00	339.211.900.431,00	10.585.479.386,00	11.882.996.900,00	0,00	0,00	0,00	0,00	352.351.864.451,00	351.094.897.331,00	-1.256.967.120,00		
7	01		KECAMATAN	0,00	0,00	341.766.385.065,00	339.211.900.431,00	10.585.479.386,00	11.882.996.900,00	0,00	0,00	0,00	0,00	352.351.864.451,00	351.094.897.331,00	-1.256.967.120,00		
7	01	7.01.0.00.0.00.01.0012	Kelurahan Penanggungan	0,00	0,00	2.807.461.184,00	2.795.501.184,00	45.514.000,00	65.514.000,00	0,00	0,00	0,00	0,00	2.852.975.184,00	2.861.015.184,00	8.040.000,00		
4			UNSUR PENDUKUNG URUSAN PEMERINTAHAN	0,00	0,00	194.358.654.602,00	203.546.576.499,00	8.853.571.459,00	10.729.933.009,00	0,00	0,00	0,00	0,00	203.212.226.061,00	214.276.509.508,00	11.064.283.447,00		
4	01		SEKRETARIAT DAERAH	0,00	0,00	97.135.810.633,00	101.123.225.291,00	6.127.542.395,00	7.776.231.345,00	0,00	0,00	0,00	0,00	103.263.353.028,00	108.899.456.636,00	5.636.103.608,00		
4	01	4.01.0.00.0.00.01.0002	Bagian Kesejahteraan Rakyat	0,00	0,00	20.095.784.000,00	20.095.784.000,00	0,00	0,00	0,00	0,00	0,00	0,00	20.095.784.000,00	20.095.784.000,00	0,00		
1			URUSAN PEMERINTAHAN WAJIB YANG BERKAITAN DENGAN PELAYANAN DASAR	56.035.694.326,00	60.321.331.484,12	1.217.517.956.163,00	1.267.442.477.826,00	114.342.531.471,00	119.090.057.134,00	0,00	0,00	0,00	0,00	1.331.860.487.634,00	1.386.532.534.960,00	54.672.047.326,00		
1	01		URUSAN PEMERINTAHAN BIDANG PENDIDIKAN	22.000.000,00	30.000.000,00	571.478.198.240,00	589.450.578.765,00	15.501.932.745,00	20.537.334.004,00	0,00	0,00	0,00	0,00	586.980.130.985,00	609.987.912.769,00	23.007.781.784,00		
1	01	1.01.2.22.0.00.02.0139	SD NEGERI MERJOSARI 05	0,00	0,00	241.795.625,00	267.485.625,00	4.000.000,00	4.000.000,00	0,00	0,00	0,00	0,00	245.795.625,00	271.485.625,00	25.690.000,00		
1	01	1.01.2.22.0.00.02.0063	SD NEGERI BUNULREJO 03	0,00	0,00	218.386.250,00	267.048.250,00	7.480.000,00	8.460.000,00	0,00	0,00	0,00	0,00	225.866.250,00	275.508.250,00	49.642.000,00		
1	01	1.01.2.22.0.00.02.0036	SD NEGERI BALEARJOSARI 01	0,00	0,00	333.584.625,00	343.142.048,00	18.501.000,00	67.309.577,00	0,00	0,00	0,00	0,00	352.085.625,00	410.451.625,00	58.366.000,00		
1	01	1.01.2.22.0.00.02.0117	SD NEGERI LESANPURO 03	0,00	0,00	425.567.250,00	469.866.180,00	2.250.000,00	26.589.070,00	0,00	0,00	0,00	0,00	427.817.250,00	496.455.250,00	68.638.000,00		
1	01	1.01.2.22.0.00.02.0140	SD NEGERI MODEL KOTA MALANG	0,00	0,00	1.172.416.025,00	1.445.844.303,00	127.194.100,00	203.187.200,00	0,00	0,00	0,00	0,00	1.299.610.125,00	1.649.031.503,00	349.421.378,00		
1	01	1.01.2.22.0.00.02.0110	SD NEGERI KOTALAMA 02	0,00	0,00	423.459.072,00	449.107.072,00	5.686.803,00	5.686.803,00	0,00	0,00	0,00	0,00	429.145.875,00	454.793.875,00	25.648.000,00		
1	01	1.01.2.22.0.00.02.0194	SD NEGERI SUKUN 03	0,00	0,00	527.186.218,00	463.230.250,00	25.000.000,00	27.000.000,00	0,00	0,00	0,00	0,00	552.186.218,00	490.230.250,00	-61.955.968,00		
1	01	1.01.2.22.0.00.02.0038	SD NEGERI BANDULAN 01	0,00	0,00	314.226.048,00	295.688.048,00	4.500.000,00	17.000.000,00	0,00	0,00	0,00	0,00	318.726.048,00	312.688.048,00	-6.038.000,00		
1	01	1.01.2.22.0.00.02.0066	SD NEGERI BUNULREJO 06	0,00	0,00	334.800.171,00	409.190.171,00	0,00	0,00	0,00	0,00	0,00	0,00	334.800.171,00	409.190.171,00	74.390.000,00		
1	01	1.01.2.22.0.00.02.0128	SD NEGERI MADYOPURO 05	0,00	0,00	403.912.736,00	444.002.736,00	23.904.514,00	28.404.514,00	0,00	0,00	0,00	0,00	427.817.250,00	472.407.250,00	44.590.000,00		
1	01	1.01.2.22.0.00.02.0130	SD NEGERI MERGOSONO 01	0,00	0,00	439.503.500,00	399.223.500,00	72.400.000,00	72.400.000,00	0,00	0,00	0,00	0,00	511.903.500,00	471.623.500,00	-40.280.000,00		

Kode	Urusan Pemerintah Daerah	Pendapatan		Belanja										Jumlah Sebelum	Jumlah Sesudah	Bertambah/Berkurang
		Sebelum	Sesudah	Operasi		Modal		Tidak Terduga		Transfer						
				Sebelum	Sesudah	Sebelum	Sesudah	Sebelum	Sesudah	Sebelum	Sesudah					
5			UNSUR PENUNJANG URUSAN PEMERINTAHAN	2.256.534.196.257,00	2.314.795.037.230,78	147.060.931.443,00	125.605.315.725,00	5.109.920.050,00	13.855.444.054,00	9.737.230.994,00	3.932.959.887,00	0,00	0,00	161.908.082.487,00	143.393.719.666,00	-18.514.362.821,00
5	01		PERENCANAAN	0,00	0,00	20.134.097.259,00	19.774.508.376,00	2.689.180.000,00	2.084.970.000,00	0,00	0,00	0,00	0,00	22.823.277.259,00	21.859.478.376,00	-963.798.883,00
5	01	5.01.5.05.0.00.01.0000	Badan Perencanaan Pembangunan Daerah	0,00	0,00	18.859.703.434,00	18.500.114.551,00	2.689.180.000,00	2.084.970.000,00	0,00	0,00	0,00	0,00	21.548.883.434,00	20.585.084.551,00	-963.798.883,00
7			UNSUR KEWILAYAHAN	0,00	0,00	341.766.385.065,00	339.211.900.431,00	10.585.479.386,00	11.882.996.900,00	0,00	0,00	0,00	0,00	352.351.864.451,00	351.094.897.331,00	-1.256.967.120,00
7	01		KECAMATAN	0,00	0,00	341.766.385.065,00	339.211.900.431,00	10.585.479.386,00	11.882.996.900,00	0,00	0,00	0,00	0,00	352.351.864.451,00	351.094.897.331,00	-1.256.967.120,00
7	01	7.01.0.00.0.00.05.0011	Kelurahan Mulyorejo	0,00	0,00	3.864.645.990,00	3.856.050.240,00	227.321.250,00	250.917.000,00	0,00	0,00	0,00	0,00	4.091.967.240,00	4.106.967.240,00	15.000.000,00
1			URUSAN PEMERINTAHAN WAJIB YANG BERKAITAN DENGAN PELAYANAN DASAR	56.035.694.326,00	60.321.331.484,12	1.217.517.956.163,00	1.267.442.477.826,00	114.342.531.471,00	119.090.057.134,00	0,00	0,00	0,00	0,00	1.331.860.487.634,00	1.386.532.534.960,00	54.672.047.326,00
1	01		URUSAN PEMERINTAHAN BIDANG PENDIDIKAN	22.000.000,00	30.000.000,00	571.478.198.240,00	589.450.578.765,00	15.501.932.745,00	20.537.334.004,00	0,00	0,00	0,00	0,00	586.980.130.985,00	609.987.912.769,00	23.007.781.784,00
1	01	1.01.2.22.0.00.02.0022	SMP NEGERI 22 MALANG	0,00	0,00	911.540.700,00	1.007.912.700,00	22.745.000,00	29.745.000,00	0,00	0,00	0,00	0,00	934.285.700,00	1.037.657.700,00	103.372.000,00
1	01	1.01.2.22.0.00.02.0000	Dinas Pendidikan dan Kebudayaan	22.000.000,00	30.000.000,00	463.210.055.126,00	482.809.620.086,00	10.750.020.670,00	11.499.133.325,00	0,00	0,00	0,00	0,00	473.960.075.796,00	494.308.753.411,00	20.348.677.615,00
1	01	1.01.2.22.0.00.02.0190	SD NEGERI SUKOHARJO 01	0,00	0,00	362.714.625,00	422.198.625,00	0,00	9.000.000,00	0,00	0,00	0,00	0,00	362.714.625,00	431.198.625,00	68.484.000,00
1	01	1.01.2.22.0.00.02.0108	SD NEGERI KIDULDALEM 02	0,00	0,00	212.760.000,00	194.126.000,00	0,00	0,00	0,00	0,00	0,00	0,00	212.760.000,00	194.126.000,00	-18.634.000,00
5			UNSUR PENUNJANG URUSAN PEMERINTAHAN	2.256.534.196.257,00	2.314.795.037.230,78	147.060.931.443,00	125.605.315.725,00	5.109.920.050,00	13.855.444.054,00	9.737.230.994,00	3.932.959.887,00	0,00	0,00	161.908.082.487,00	143.393.719.666,00	-18.514.362.821,00
5	03		KEPEGAWAIAN	0,00	0,00	20.726.822.184,00	20.607.869.758,00	344.003.700,00	518.844.200,00	0,00	0,00	0,00	0,00	21.070.825.884,00	21.126.713.958,00	55.888.074,00
5	03	5.03.5.04.0.00.01.0000	Badan Kepegawaian dan Pengembangan Sumber Daya Manusia	0,00	0,00	16.493.772.184,00	16.574.210.758,00	344.003.700,00	518.844.200,00	0,00	0,00	0,00	0,00	16.837.775.884,00	17.093.054.958,00	255.279.074,00
7			UNSUR KEWILAYAHAN	0,00	0,00	341.766.385.065,00	339.211.900.431,00	10.585.479.386,00	11.882.996.900,00	0,00	0,00	0,00	0,00	352.351.864.451,00	351.094.897.331,00	-1.256.967.120,00
7	01		KECAMATAN	0,00	0,00	341.766.385.065,00	339.211.900.431,00	10.585.479.386,00	11.882.996.900,00	0,00	0,00	0,00	0,00	352.351.864.451,00	351.094.897.331,00	-1.256.967.120,00
7	01	7.01.0.00.0.00.01.0010	Kelurahan Bareng	0,00	0,00	4.207.921.744,00	4.248.701.744,00	137.431.900,00	111.891.900,00	0,00	0,00	0,00	0,00	4.345.353.644,00	4.360.593.644,00	15.240.000,00
2			URUSAN PEMERINTAHAN WAJIB YANG TIDAK BERKAITAN DENGAN PELAYANAN DASAR	54.206.000.000,00	50.956.000.000,00	361.185.809.964,00	354.400.668.288,00	34.626.119.558,00	40.269.887.072,00	0,00	0,00	0,00	0,00	395.811.929.522,00	394.670.555.360,00	-1.141.374.162,00
2	16		URUSAN PEMERINTAHAN BIDANG STATISTIK	0,00	0,00	30.723.544.085,00	30.616.359.487,00	10.104.096.854,00	10.134.813.988,00	0,00	0,00	0,00	0,00	40.827.640.939,00	40.751.173.475,00	-76.467.464,00
2	16	2.16.2.20.2.21.01.0000	Dinas Komunikasi dan Informatika	0,00	0,00	1.467.398.500,00	1.418.708.500,00	2.240.000,00	2.240.000,00	0,00	0,00	0,00	0,00	1.469.638.500,00	1.420.948.500,00	-48.690.000,00



Kode			Urusan Pemerintah Daerah	Pendapatan		Belanja									Jumlah Sebelum	Jumlah Sesudah	Bertambah/Berkurang
						Operasi		Modal		Tidak Terduga		Transfer					
				Sebelum	Sesudah	Sebelum	Sesudah	Sebelum	Sesudah	Sebelum	Sesudah	Sebelum	Sesudah	Sebelum	Sesudah		
1			URUSAN PEMERINTAHAN WAJIB YANG BERKAITAN DENGAN PELAYANAN DASAR	56.035.694.326,00	60.321.331.484,12	1.217.517.956.163,00	1.267.442.477.826,00	114.342.531.471,00	119.090.057.134,00	0,00	0,00	0,00	0,00	1.331.860.487.634,00	1.386.532.534.960,00	54.672.047.326,00	
1	01		URUSAN PEMERINTAHAN BIDANG PENDIDIKAN	22.000.000,00	30.000.000,00	571.478.198.240,00	589.450.578.765,00	15.501.932.745,00	20.537.334.004,00	0,00	0,00	0,00	0,00	586.980.130.985,00	609.987.912.769,00	23.007.781.784,00	
1	01	1.01.2.22.0.00.02.0172	SD NEGERI PURWANTORO 03	0,00	0,00	231.350.250,00	228.652.250,00	0,00	0,00	0,00	0,00	0,00	0,00	231.350.250,00	228.652.250,00	-2.698.000,00	
7			UNSUR KEWILAYAHAN	0,00	0,00	341.766.385.065,00	339.211.900.431,00	10.585.479.386,00	11.882.996.900,00	0,00	0,00	0,00	0,00	352.351.864.451,00	351.094.897.331,00	-1.256.967.120,00	
7	01		KECAMATAN	0,00	0,00	341.766.385.065,00	339.211.900.431,00	10.585.479.386,00	11.882.996.900,00	0,00	0,00	0,00	0,00	352.351.864.451,00	351.094.897.331,00	-1.256.967.120,00	
7	01	7.01.0.00.0.00.02.0006	Kelurahan Pandanwangi	0,00	0,00	6.014.121.654,00	6.083.621.654,00	188.570.000,00	129.070.000,00	0,00	0,00	0,00	0,00	6.202.691.654,00	6.212.691.654,00	10.000.000,00	
1			URUSAN PEMERINTAHAN WAJIB YANG BERKAITAN DENGAN PELAYANAN DASAR	56.035.694.326,00	60.321.331.484,12	1.217.517.956.163,00	1.267.442.477.826,00	114.342.531.471,00	119.090.057.134,00	0,00	0,00	0,00	0,00	1.331.860.487.634,00	1.386.532.534.960,00	54.672.047.326,00	
1	01		URUSAN PEMERINTAHAN BIDANG PENDIDIKAN	22.000.000,00	30.000.000,00	571.478.198.240,00	589.450.578.765,00	15.501.932.745,00	20.537.334.004,00	0,00	0,00	0,00	0,00	586.980.130.985,00	609.987.912.769,00	23.007.781.784,00	
1	01	1.01.2.22.0.00.02.0115	SD NEGERI LESANPURO 01	0,00	0,00	211.209.000,00	226.467.000,00	12.000.000,00	12.000.000,00	0,00	0,00	0,00	0,00	223.209.000,00	238.467.000,00	15.258.000,00	
1	01	1.01.2.22.0.00.02.0004	SMP NEGERI 04 MALANG	0,00	0,00	1.486.271.400,00	1.351.360.400,00	43.840.000,00	101.437.500,00	0,00	0,00	0,00	0,00	1.530.111.400,00	1.452.797.900,00	-77.313.500,00	
7			UNSUR KEWILAYAHAN	0,00	0,00	341.766.385.065,00	339.211.900.431,00	10.585.479.386,00	11.882.996.900,00	0,00	0,00	0,00	0,00	352.351.864.451,00	351.094.897.331,00	-1.256.967.120,00	
7	01		KECAMATAN	0,00	0,00	341.766.385.065,00	339.211.900.431,00	10.585.479.386,00	11.882.996.900,00	0,00	0,00	0,00	0,00	352.351.864.451,00	351.094.897.331,00	-1.256.967.120,00	
7	01	7.01.0.00.0.00.03.0009	Kelurahan Sawojajar	0,00	0,00	4.696.079.759,00	4.706.868.359,00	94.294.800,00	98.506.200,00	0,00	0,00	0,00	0,00	4.790.374.559,00	4.805.374.559,00	15.000.000,00	
1			URUSAN PEMERINTAHAN WAJIB YANG BERKAITAN DENGAN PELAYANAN DASAR	56.035.694.326,00	60.321.331.484,12	1.217.517.956.163,00	1.267.442.477.826,00	114.342.531.471,00	119.090.057.134,00	0,00	0,00	0,00	0,00	1.331.860.487.634,00	1.386.532.534.960,00	54.672.047.326,00	
1	01		URUSAN PEMERINTAHAN BIDANG PENDIDIKAN	22.000.000,00	30.000.000,00	571.478.198.240,00	589.450.578.765,00	15.501.932.745,00	20.537.334.004,00	0,00	0,00	0,00	0,00	586.980.130.985,00	609.987.912.769,00	23.007.781.784,00	
1	01	1.01.2.22.0.00.02.0224	TK N PEMBINA 03	0,00	0,00	110.000.000,00	110.000.000,00	8.000.000,00	8.000.000,00	0,00	0,00	0,00	0,00	118.000.000,00	118.000.000,00	0,00	
1	01	1.01.2.22.0.00.02.0211	SD NEGERI TULUSREJO 03	0,00	0,00	191.743.750,00	200.127.750,00	7.550.000,00	10.450.000,00	0,00	0,00	0,00	0,00	199.293.750,00	210.577.750,00	11.284.000,00	
7			UNSUR KEWILAYAHAN	0,00	0,00	341.766.385.065,00	339.211.900.431,00	10.585.479.386,00	11.882.996.900,00	0,00	0,00	0,00	0,00	352.351.864.451,00	351.094.897.331,00	-1.256.967.120,00	
7	01		KECAMATAN	0,00	0,00	341.766.385.065,00	339.211.900.431,00	10.585.479.386,00	11.882.996.900,00	0,00	0,00	0,00	0,00	352.351.864.451,00	351.094.897.331,00	-1.256.967.120,00	
7	01	7.01.0.00.0.00.04.0005	Kelurahan Ketawanggede	0,00	0,00	2.509.121.040,00	2.539.230.240,00	139.152.740,00	124.353.540,00	0,00	0,00	0,00	0,00	2.648.273.780,00	2.663.583.780,00	15.310.000,00	
1			URUSAN PEMERINTAHAN WAJIB YANG BERKAITAN DENGAN PELAYANAN DASAR	56.035.694.326,00	60.321.331.484,12	1.217.517.956.163,00	1.267.442.477.826,00	114.342.531.471,00	119.090.057.134,00	0,00	0,00	0,00	0,00	1.331.860.487.634,00	1.386.532.534.960,00	54.672.047.326,00	

Kode			Urusan Pemerintah Daerah	Pendapatan		Belanja										Jumlah Sebelum	Jumlah Sesudah	Bertambah/Berkurang
						Operasi		Modal		Tidak Terduga		Transfer						
				Sebelum	Sesudah	Sebelum	Sesudah	Sebelum	Sesudah	Sebelum	Sesudah	Sebelum	Sesudah	Sebelum	Sesudah			
1	01		URUSAN PEMERINTAHAN BIDANG PENDIDIKAN	22.000.000,00	30.000.000,00	571.478.198.240,00	589.450.578.765,00	15.501.932.745,00	20.537.334.004,00	0,00	0,00	0,00	0,00	586.980.130.985,00	609.987.912.769,00	23.007.781.784,00		
1	01	1.01.2.22.0.00.02.0116	SD NEGERI LESANPURO 02	0,00	0,00	232.509.375,00	246.566.200,00	0,00	0,00	0,00	0,00	0,00	0,00	232.509.375,00	246.566.200,00	14.056.825,00		
7			UNSUR KEWILAYAHAN	0,00	0,00	341.766.385.065,00	339.211.900.431,00	10.585.479.386,00	11.882.996.900,00	0,00	0,00	0,00	0,00	352.351.864.451,00	351.094.897.331,00	-1.256.967.120,00		
7	01		KECAMATAN	0,00	0,00	341.766.385.065,00	339.211.900.431,00	10.585.479.386,00	11.882.996.900,00	0,00	0,00	0,00	0,00	352.351.864.451,00	351.094.897.331,00	-1.256.967.120,00		
7	01	7.01.0.00.0.00.03.0012	Kelurahan Arjowinangun	0,00	0,00	4.217.545.056,00	4.178.276.110,00	93.642.800,00	147.911.746,00	0,00	0,00	0,00	0,00	4.311.187.856,00	4.326.187.856,00	15.000.000,00		
1			URUSAN PEMERINTAHAN WAJIB YANG BERKAITAN DENGAN PELAYANAN DASAR	56.035.694.326,00	60.321.331.484,12	1.217.517.956.163,00	1.267.442.477.826,00	114.342.531.471,00	119.090.057.134,00	0,00	0,00	0,00	0,00	1.331.860.487.634,00	1.386.532.534.960,00	54.672.047.326,00		
1	01		URUSAN PEMERINTAHAN BIDANG PENDIDIKAN	22.000.000,00	30.000.000,00	571.478.198.240,00	589.450.578.765,00	15.501.932.745,00	20.537.334.004,00	0,00	0,00	0,00	0,00	586.980.130.985,00	609.987.912.769,00	23.007.781.784,00		
1	01	1.01.2.22.0.00.02.0070	SD NEGERI CEMOROKANDANG 03	0,00	0,00	125.720.000,00	137.954.000,00	0,00	0,00	0,00	0,00	0,00	0,00	125.720.000,00	137.954.000,00	12.234.000,00		
2			URUSAN PEMERINTAHAN WAJIB YANG TIDAK BERKAITAN DENGAN PELAYANAN DASAR	54.206.000.000,00	50.956.000.000,00	361.185.809.964,00	354.400.668.288,00	34.626.119.558,00	40.269.887.072,00	0,00	0,00	0,00	0,00	395.811.929.522,00	394.670.555.360,00	-1.141.374.162,00		
2	06		URUSAN PEMERINTAHAN BIDANG PENGENDALIAN PENDUDUK DAN KELUARGA BERENCANA	0,00	0,00	59.134.619.148,00	58.704.320.020,00	414.488.000,00	1.537.119.870,00	0,00	0,00	0,00	0,00	59.549.107.148,00	60.241.439.890,00	692.332.742,00		
2	06	1.06.2.08.2.14.06.0000	Dinas Sosial, Pemberdayaan Perempuan, Perlindungan Anak, Pengendalian Penduduk dan Keluarga Berencana	0,00	0,00	7.769.714.392,00	8.004.790.532,00	339.388.000,00	355.948.000,00	0,00	0,00	0,00	0,00	8.109.102.392,00	8.360.738.532,00	251.636.140,00		
4			UNSUR PENDUKUNG URUSAN PEMERINTAHAN	0,00	0,00	194.358.654.602,00	203.546.576.499,00	8.853.571.459,00	10.729.933.009,00	0,00	0,00	0,00	0,00	203.212.226.061,00	214.276.509.508,00	11.064.283.447,00		
4	01		SEKRETARIAT DAERAH	0,00	0,00	97.135.810.633,00	101.123.225.291,00	6.127.542.395,00	7.776.231.345,00	0,00	0,00	0,00	0,00	103.263.353.028,00	108.899.456.636,00	5.636.103.608,00		
4	01	4.01.0.00.0.00.01.0004	Bagian Perekonomian, Infrastruktur dan Sumber Daya Alam	0,00	0,00	875.846.000,00	1.050.846.000,00	0,00	0,00	0,00	0,00	0,00	0,00	875.846.000,00	1.050.846.000,00	175.000.000,00		
1			URUSAN PEMERINTAHAN WAJIB YANG BERKAITAN DENGAN PELAYANAN DASAR	56.035.694.326,00	60.321.331.484,12	1.217.517.956.163,00	1.267.442.477.826,00	114.342.531.471,00	119.090.057.134,00	0,00	0,00	0,00	0,00	1.331.860.487.634,00	1.386.532.534.960,00	54.672.047.326,00		
1	01		URUSAN PEMERINTAHAN BIDANG PENDIDIKAN	22.000.000,00	30.000.000,00	571.478.198.240,00	589.450.578.765,00	15.501.932.745,00	20.537.334.004,00	0,00	0,00	0,00	0,00	586.980.130.985,00	609.987.912.769,00	23.007.781.784,00		
1	01	1.01.2.22.0.00.02.0087	SD NEGERI JATIMULYO 04	0,00	0,00	127.026.048,00	137.430.048,00	0,00	21.660.000,00	0,00	0,00	0,00	0,00	127.026.048,00	159.090.048,00	32.064.000,00		
1	01	1.01.2.22.0.00.02.0081	SD NEGERI GADANG 03	0,00	0,00	491.844.096,00	372.397.875,00	4.000.000,00	4.000.000,00	0,00	0,00	0,00	0,00	495.844.096,00	376.397.875,00	-119.446.221,00		

Kode			Urusan Pemerintah Daerah	Pendapatan		Belanja									Jumlah Sebelum	Jumlah Sesudah	Bertambah/Berkurang
						Operasi		Modal		Tidak Terduga		Transfer					
				Sebelum	Sesudah	Sebelum	Sesudah	Sebelum	Sesudah	Sebelum	Sesudah	Sebelum	Sesudah				
1	01	1.01.2.22.0.00.02.0031	SD NEGERI ARJOSARI 03	0,00	0,00	196.463.125,00	218.618.725,00	22.760.000,00	39.638.400,00	0,00	0,00	0,00	0,00	219.223.125,00	258.257.125,00	39.034.000,00	
1	01	1.01.2.22.0.00.02.0159	SD NEGERI PISANGCANDI 03	0,00	0,00	112.078.125,00	133.278.125,00	0,00	0,00	0,00	0,00	0,00	0,00	112.078.125,00	133.278.125,00	21.200.000,00	
1	01	1.01.2.22.0.00.02.0207	SD NEGERI TLOGOWARU 01	0,00	0,00	229.980.275,00	211.200.275,00	30.200.100,00	46.700.100,00	0,00	0,00	0,00	0,00	260.180.375,00	257.900.375,00	-2.280.000,00	
1	02		URUSAN PEMERINTAHAN BIDANG KESEHATAN	55.945.694.326,00	60.223.331.484,12	402.828.080.445,00	431.834.572.402,00	6.480.415.855,00	9.121.657.668,00	0,00	0,00	0,00	0,00	409.308.496.300,00	440.956.230.070,00	31.647.733.770,00	
1	02	1.02.0.00.0.00.01.0012	Puskesmas Arjowinangun	0,00	0,00	2.348.503.000,00	2.449.095.202,00	50.000.000,00	106.363.720,00	0,00	0,00	0,00	0,00	2.398.503.000,00	2.555.458.922,00	156.955.922,00	
1	01		URUSAN PEMERINTAHAN BIDANG PENDIDIKAN	22.000.000,00	30.000.000,00	571.478.198.240,00	589.450.578.765,00	15.501.932.745,00	20.537.334.004,00	0,00	0,00	0,00	0,00	586.980.130.985,00	609.987.912.769,00	23.007.781.784,00	
1	01	1.01.2.22.0.00.02.0003	SMP NEGERI 03 MALANG	0,00	0,00	1.944.953.324,00	1.447.311.500,00	0,00	0,00	0,00	0,00	0,00	0,00	1.944.953.324,00	1.447.311.500,00	-497.641.824,00	
7			UNSUR KEWILAYAHAN	0,00	0,00	341.766.385.065,00	339.211.900.431,00	10.585.479.386,00	11.882.996.900,00	0,00	0,00	0,00	0,00	352.351.864.451,00	351.094.897.331,00	-1.256.967.120,00	
7	01		KECAMATAN	0,00	0,00	341.766.385.065,00	339.211.900.431,00	10.585.479.386,00	11.882.996.900,00	0,00	0,00	0,00	0,00	352.351.864.451,00	351.094.897.331,00	-1.256.967.120,00	
7	01	7.01.0.00.0.00.05.0009	Kelurahan Karangbesuki	0,00	0,00	4.112.689.456,00	4.107.225.456,00	241.295.200,00	261.759.200,00	0,00	0,00	0,00	0,00	4.353.984.656,00	4.368.984.656,00	15.000.000,00	
1			URUSAN PEMERINTAHAN WAJIB YANG BERKAITAN DENGAN PELAYANAN DASAR	56.035.694.326,00	60.321.331.484,12	1.217.517.956.163,00	1.267.442.477.826,00	114.342.531.471,00	119.090.057.134,00	0,00	0,00	0,00	0,00	1.331.860.487.634,00	1.386.532.534.960,00	54.672.047.326,00	
1	01		URUSAN PEMERINTAHAN BIDANG PENDIDIKAN	22.000.000,00	30.000.000,00	571.478.198.240,00	589.450.578.765,00	15.501.932.745,00	20.537.334.004,00	0,00	0,00	0,00	0,00	586.980.130.985,00	609.987.912.769,00	23.007.781.784,00	
1	01	1.01.2.22.0.00.02.0080	SD NEGERI GADANG 02	0,00	0,00	256.533.536,00	197.022.250,00	10.000.000,00	19.000.000,00	0,00	0,00	0,00	0,00	266.533.536,00	216.022.250,00	-50.511.286,00	
1	01	1.01.2.22.0.00.02.0083	SD NEGERI GADING KASRI	0,00	0,00	180.336.125,00	207.466.125,00	7.000.000,00	7.000.000,00	0,00	0,00	0,00	0,00	187.336.125,00	214.466.125,00	27.130.000,00	
1	01	1.01.2.22.0.00.02.0164	SD NEGERI POLEHAN 03	0,00	0,00	458.214.875,00	493.436.875,00	50.648.500,00	50.648.500,00	0,00	0,00	0,00	0,00	508.863.375,00	544.085.375,00	35.222.000,00	
1	01	1.01.2.22.0.00.02.0112	SD NEGERI KOTALAMA 04	0,00	0,00	215.237.250,00	230.339.250,00	0,00	0,00	0,00	0,00	0,00	0,00	215.237.250,00	230.339.250,00	15.102.000,00	
1	01	1.01.2.22.0.00.02.0025	SMP NEGERI 25 MALANG	0,00	0,00	971.778.144,00	769.116.700,00	11.000.000,00	65.399.000,00	0,00	0,00	0,00	0,00	982.778.144,00	834.515.700,00	-148.262.444,00	
1	01	1.01.2.22.0.00.02.0008	SMP NEGERI 08 MALANG	0,00	0,00	1.058.525.100,00	1.111.670.029,00	67.998.400,00	111.528.200,00	0,00	0,00	0,00	0,00	1.126.523.500,00	1.223.198.229,00	96.674.729,00	
1	01	1.01.2.22.0.00.02.0074	SD NEGERI CIPTOMULYO 03	0,00	0,00	248.389.375,00	257.141.048,00	16.049.000,00	30.389.000,00	0,00	0,00	0,00	0,00	264.438.375,00	287.530.048,00	23.091.673,00	
1	01	1.01.2.22.0.00.02.0183	SD NEGERI RAMPAL CELAKET 02	0,00	0,00	274.583.750,00	320.641.750,00	31.000.000,00	31.000.000,00	0,00	0,00	0,00	0,00	305.583.750,00	351.641.750,00	46.058.000,00	
1	01	1.01.2.22.0.00.02.0015	SMP NEGERI 15 MALANG	0,00	0,00	1.313.778.800,00	1.328.108.800,00	0,00	58.750.000,00	0,00	0,00	0,00	0,00	1.313.778.800,00	1.386.858.800,00	73.080.000,00	
1	01	1.01.2.22.0.00.02.0146	SD NEGERI MULYOOREJO 01	0,00	0,00	292.132.560,00	322.754.048,00	59.850.000,00	90.568.202,00	0,00	0,00	0,00	0,00	351.982.560,00	413.322.250,00	61.339.690,00	
1	01	1.01.2.22.0.00.02.0214	SD NEGERI TUNGGULWULUNG 02	0,00	0,00	213.930.375,00	204.940.375,00	29.250.000,00	29.250.000,00	0,00	0,00	0,00	0,00	243.180.375,00	234.190.375,00	-8.990.000,00	

Kode			Urusan Pemerintah Daerah	Pendapatan		Belanja									Jumlah Sebelum	Jumlah Sesudah	Bertambah/Berkurang
						Operasi		Modal		Tidak Terduga		Transfer					
				Sebelum	Sesudah	Sebelum	Sesudah	Sebelum	Sesudah	Sebelum	Sesudah	Sebelum	Sesudah				
1	02		URUSAN PEMERINTAHAN BIDANG KESEHATAN	55.945.694.326,00	60.223.331.484,12	402.828.080.445,00	431.834.572.402,00	6.480.415.855,00	9.121.657.668,00	0,00	0,00	0,00	0,00	409.308.496.300,00	440.956.230.070,00	31.647.733.770,00	
1	02	1.02.0.00.0.00.01.0002	Rumah Sakit Umum Daerah	0,00	0,00	28.500.000.000,00	36.288.490.723,00	1.000.000.000,00	2.000.000.000,00	0,00	0,00	0,00	0,00	29.500.000.000,00	38.288.490.723,00	8.788.490.723,00	
1	01		URUSAN PEMERINTAHAN BIDANG PENDIDIKAN	22.000.000,00	30.000.000,00	571.478.198.240,00	589.450.578.765,00	15.501.932.745,00	20.537.334.004,00	0,00	0,00	0,00	0,00	586.980.130.985,00	609.987.912.769,00	23.007.781.784,00	
1	01	1.01.2.22.0.00.02.0150	SD NEGERI PANDANWANGI 01	0,00	0,00	536.203.475,00	548.596.975,00	81.291.900,00	110.260.400,00	0,00	0,00	0,00	0,00	617.495.375,00	658.857.375,00	41.362.000,00	
2			URUSAN PEMERINTAHAN WAJIB YANG TIDAK BERKAITAN DENGAN PELAYANAN DASAR	54.206.000.000,00	50.956.000.000,00	361.185.809.964,00	354.400.668.288,00	34.626.119.558,00	40.269.887.072,00	0,00	0,00	0,00	0,00	395.811.929.522,00	394.670.555.360,00	-1.141.374.162,00	
2	16		URUSAN PEMERINTAHAN BIDANG KOMUNIKASI DAN INFORMATIKA	0,00	0,00	30.723.544.085,00	30.616.359.487,00	10.104.096.854,00	10.134.813.988,00	0,00	0,00	0,00	0,00	40.827.640.939,00	40.751.173.475,00	-76.467.464,00	
2	16	2.16.2.20.2.21.01.0000	Dinas Komunikasi dan Informatika	0,00	0,00	28.260.357.385,00	28.244.950.287,00	9.858.242.366,00	9.797.182.000,00	0,00	0,00	0,00	0,00	38.118.599.751,00	38.042.132.287,00	-76.467.464,00	
4			UNSUR PENDUKUNG URUSAN PEMERINTAHAN	0,00	0,00	194.358.654.602,00	203.546.576.499,00	8.853.571.459,00	10.729.933.009,00	0,00	0,00	0,00	0,00	203.212.226.061,00	214.276.509.508,00	11.064.283.447,00	
4	01		SEKRETARIAT DAERAH	0,00	0,00	97.135.810.633,00	101.123.225.291,00	6.127.542.395,00	7.776.231.345,00	0,00	0,00	0,00	0,00	103.263.353.028,00	108.899.456.636,00	5.636.103.608,00	
4	01	4.01.0.00.0.00.01.0008	Bagian Umum	0,00	0,00	60.325.278.337,00	63.424.420.995,00	5.804.942.395,00	7.420.731.345,00	0,00	0,00	0,00	0,00	66.130.220.732,00	70.845.152.340,00	4.714.931.608,00	
8			UNSUR PEMERINTAHAN UMUM	0,00	0,00	68.808.540.898,00	69.277.753.412,00	27.488.200,00	17.920.000,00	0,00	0,00	0,00	0,00	68.836.029.098,00	69.295.673.412,00	459.644.314,00	
8	01		KESATUAN BANGSA DAN POLITIK	0,00	0,00	68.808.540.898,00	69.277.753.412,00	27.488.200,00	17.920.000,00	0,00	0,00	0,00	0,00	68.836.029.098,00	69.295.673.412,00	459.644.314,00	
8	01	8.01.0.00.0.00.01.0000	Badan Kesatuan Bangsa dan Politik	0,00	0,00	68.808.540.898,00	69.277.753.412,00	27.488.200,00	17.920.000,00	0,00	0,00	0,00	0,00	68.836.029.098,00	69.295.673.412,00	459.644.314,00	
1			URUSAN PEMERINTAHAN WAJIB YANG BERKAITAN DENGAN PELAYANAN DASAR	56.035.694.326,00	60.321.331.484,12	1.217.517.956.163,00	1.267.442.477.826,00	114.342.531.471,00	119.090.057.134,00	0,00	0,00	0,00	0,00	1.331.860.487.634,00	1.386.532.534.960,00	54.672.047.326,00	
1	02		URUSAN PEMERINTAHAN BIDANG KESEHATAN	55.945.694.326,00	60.223.331.484,12	402.828.080.445,00	431.834.572.402,00	6.480.415.855,00	9.121.657.668,00	0,00	0,00	0,00	0,00	409.308.496.300,00	440.956.230.070,00	31.647.733.770,00	
1	02	1.02.0.00.0.00.01.0007	Puskesmas Arjuno	0,00	0,00	1.709.242.000,00	2.352.594.801,00	0,00	470.731.400,00	0,00	0,00	0,00	0,00	1.709.242.000,00	2.823.326.201,00	1.114.084.201,00	
7			UNSUR KEWILAYAHAN	0,00	0,00	341.766.385.065,00	339.211.900.431,00	10.585.479.386,00	11.882.996.900,00	0,00	0,00	0,00	0,00	352.351.864.451,00	351.094.897.331,00	-1.256.967.120,00	
7	01		KECAMATAN	0,00	0,00	341.766.385.065,00	339.211.900.431,00	10.585.479.386,00	11.882.996.900,00	0,00	0,00	0,00	0,00	352.351.864.451,00	351.094.897.331,00	-1.256.967.120,00	
7	01	7.01.0.00.0.00.04.0002	Kelurahan Lowokwaru	0,00	0,00	4.245.520.262,00	4.226.700.262,00	241.482.625,00	288.302.625,00	0,00	0,00	0,00	0,00	4.487.002.887,00	4.515.002.887,00	28.000.000,00	
1			URUSAN PEMERINTAHAN WAJIB YANG BERKAITAN DENGAN PELAYANAN DASAR	56.035.694.326,00	60.321.331.484,12	1.217.517.956.163,00	1.267.442.477.826,00	114.342.531.471,00	119.090.057.134,00	0,00	0,00	0,00	0,00	1.331.860.487.634,00	1.386.532.534.960,00	54.672.047.326,00	

Kode			Urusan Pemerintah Daerah	Pendapatan		Belanja										Jumlah Sebelum	Jumlah Sesudah	Bertambah/Berkurang
						Operasi		Modal		Tidak Terduga		Transfer						
				Sebelum	Sesudah	Sebelum	Sesudah	Sebelum	Sesudah	Sebelum	Sesudah	Sebelum	Sesudah	Sebelum	Sesudah			
1	01		URUSAN PEMERINTAHAN BIDANG PENDIDIKAN	22.000.000,00	30.000.000,00	571.478.198.240,00	589.450.578.765,00	15.501.932.745,00	20.537.334.004,00	0,00	0,00	0,00	0,00	586.980.130.985,00	609.987.912.769,00	23.007.781.784,00		
1	01	1.01.2.22.0.00.02.0176	SD NEGERI PURWANTORO 07	0,00	0,00	221.284.560,00	217.538.560,00	0,00	6.161.400,00	0,00	0,00	0,00	0,00	221.284.560,00	223.699.960,00	2.415.400,00		
1	01	1.01.2.22.0.00.02.0153	SD NEGERI PANDANWANGI 04	0,00	0,00	301.423.125,00	260.954.125,00	24.000.000,00	21.715.000,00	0,00	0,00	0,00	0,00	325.423.125,00	282.669.125,00	-42.754.000,00		
1	01	1.01.2.22.0.00.02.0122	SD NEGERI LOWOKWARU 04	0,00	0,00	393.273.000,00	424.093.000,00	0,00	0,00	0,00	0,00	0,00	0,00	393.273.000,00	424.093.000,00	30.820.000,00		
1	01	1.01.2.22.0.00.02.0202	SD NEGERI TANJUNGREJO 05	0,00	0,00	388.279.072,00	270.441.072,00	9.000.000,00	19.114.553,00	0,00	0,00	0,00	0,00	397.279.072,00	289.555.625,00	-107.723.447,00		
7			UNSUR KEWILAYAHAN	0,00	0,00	341.766.385.065,00	339.211.900.431,00	10.585.479.386,00	11.882.996.900,00	0,00	0,00	0,00	0,00	352.351.864.451,00	351.094.897.331,00	-1.256.967.120,00		
7	01		KECAMATAN	0,00	0,00	341.766.385.065,00	339.211.900.431,00	10.585.479.386,00	11.882.996.900,00	0,00	0,00	0,00	0,00	352.351.864.451,00	351.094.897.331,00	-1.256.967.120,00		
7	01	7.01.0.00.0.00.02.0011	Kelurahan Jodipan	0,00	0,00	4.476.449.727,00	4.448.869.727,00	93.682.200,00	132.032.200,00	0,00	0,00	0,00	0,00	4.570.131.927,00	4.580.901.927,00	10.770.000,00		
1			URUSAN PEMERINTAHAN WAJIB YANG BERKAITAN DENGAN PELAYANAN DASAR	56.035.694.326,00	60.321.331.484,12	1.217.517.956.163,00	1.267.442.477.826,00	114.342.531.471,00	119.090.057.134,00	0,00	0,00	0,00	0,00	1.331.860.487.634,00	1.386.532.534.960,00	54.672.047.326,00		
1	01		URUSAN PEMERINTAHAN BIDANG PENDIDIKAN	22.000.000,00	30.000.000,00	571.478.198.240,00	589.450.578.765,00	15.501.932.745,00	20.537.334.004,00	0,00	0,00	0,00	0,00	586.980.130.985,00	609.987.912.769,00	23.007.781.784,00		
1	01	1.01.2.22.0.00.02.0223	TK N PEMBINA 01	0,00	0,00	125.800.000,00	125.800.000,00	0,00	0,00	0,00	0,00	0,00	0,00	125.800.000,00	125.800.000,00	0,00		
1	01	1.01.2.22.0.00.02.0129	SD NEGERI MADYOPURO 06	0,00	0,00	190.371.000,00	190.769.000,00	11.580.000,00	23.580.000,00	0,00	0,00	0,00	0,00	201.951.000,00	214.349.000,00	12.398.000,00		
7			UNSUR KEWILAYAHAN	0,00	0,00	341.766.385.065,00	339.211.900.431,00	10.585.479.386,00	11.882.996.900,00	0,00	0,00	0,00	0,00	352.351.864.451,00	351.094.897.331,00	-1.256.967.120,00		
7	01		KECAMATAN	0,00	0,00	341.766.385.065,00	339.211.900.431,00	10.585.479.386,00	11.882.996.900,00	0,00	0,00	0,00	0,00	352.351.864.451,00	351.094.897.331,00	-1.256.967.120,00		
7	01	7.01.0.00.0.00.02.0002	Kelurahan Blimbing	0,00	0,00	3.227.474.485,00	3.203.489.985,00	119.600.000,00	158.584.500,00	0,00	0,00	0,00	0,00	3.347.074.485,00	3.362.074.485,00	15.000.000,00		
7	01	7.01.0.00.0.00.05.0012	Kelurahan Bakalankrajan	0,00	0,00	2.489.396.155,00	2.711.057.655,00	656.727.490,00	455.065.990,00	0,00	0,00	0,00	0,00	3.146.123.645,00	3.166.123.645,00	20.000.000,00		
1			URUSAN PEMERINTAHAN WAJIB YANG BERKAITAN DENGAN PELAYANAN DASAR	56.035.694.326,00	60.321.331.484,12	1.217.517.956.163,00	1.267.442.477.826,00	114.342.531.471,00	119.090.057.134,00	0,00	0,00	0,00	0,00	1.331.860.487.634,00	1.386.532.534.960,00	54.672.047.326,00		
1	01		URUSAN PEMERINTAHAN BIDANG PENDIDIKAN	22.000.000,00	30.000.000,00	571.478.198.240,00	589.450.578.765,00	15.501.932.745,00	20.537.334.004,00	0,00	0,00	0,00	0,00	586.980.130.985,00	609.987.912.769,00	23.007.781.784,00		
1	01	1.01.2.22.0.00.02.0052	SD NEGERI BLIMBING 01	0,00	0,00	391.703.125,00	439.822.700,00	40.100.000,00	67.413.821,00	0,00	0,00	0,00	0,00	431.803.125,00	507.236.521,00	75.433.396,00		
1	01	1.01.2.22.0.00.02.0175	SD NEGERI PURWANTORO 06	0,00	0,00	256.626.048,00	236.040.048,00	0,00	4.250.000,00	0,00	0,00	0,00	0,00	256.626.048,00	240.290.048,00	-16.336.000,00		
2			URUSAN PEMERINTAHAN WAJIB YANG TIDAK BERKAITAN DENGAN PELAYANAN DASAR	54.206.000.000,00	50.956.000.000,00	361.185.809.964,00	354.400.668.288,00	34.626.119.558,00	40.269.887.072,00	0,00	0,00	0,00	0,00	395.811.929.522,00	394.670.555.360,00	-1.141.374.162,00		

Kode			Urusan Pemerintah Daerah	Pendapatan		Belanja									Jumlah Sebelum	Jumlah Sesudah	Bertambah/Berkurang
						Operasi		Modal		Tidak Terduga		Transfer					
				Sebelum	Sesudah	Sebelum	Sesudah	Sebelum	Sesudah	Sebelum	Sesudah	Sebelum	Sesudah				
2	19		URUSAN PEMERINTAHAN BIDANG KEPEMUDAAN DAN OLAHRAGA	650.000.000,00	850.000.000,00	45.279.342.348,00	45.540.392.428,00	1.417.595.364,00	3.184.395.364,00	0,00	0,00	0,00	0,00	46.696.937.712,00	48.724.787.792,00	2.027.850.080,00	
2	19	2.19.3.26.0.00.02.0000	Dinas Kepemudaan, Olahraga dan Pariwisata	650.000.000,00	850.000.000,00	41.668.556.159,00	41.929.606.239,00	404.603.100,00	2.171.403.100,00	0,00	0,00	0,00	0,00	42.073.159.259,00	44.101.009.339,00	2.027.850.080,00	
1			URUSAN PEMERINTAHAN WAJIB YANG BERKAITAN DENGAN PELAYANAN DASAR	56.035.694.326,00	60.321.331.484,12	1.217.517.956.163,00	1.267.442.477.826,00	114.342.531.471,00	119.090.057.134,00	0,00	0,00	0,00	0,00	1.331.860.487.634,00	1.386.532.534.960,00	54.672.047.326,00	
1	01		URUSAN PEMERINTAHAN BIDANG PENDIDIKAN	22.000.000,00	30.000.000,00	571.478.198.240,00	589.450.578.765,00	15.501.932.745,00	20.537.334.004,00	0,00	0,00	0,00	0,00	586.980.130.985,00	609.987.912.769,00	23.007.781.784,00	
1	01	1.01.2.22.0.00.02.0144	SD NEGERI MOJOLANGU 04	0,00	0,00	199.128.125,00	181.994.125,00	5.050.000,00	9.586.000,00	0,00	0,00	0,00	0,00	204.178.125,00	191.580.125,00	-12.598.000,00	
1	03		URUSAN PEMERINTAHAN BIDANG PERUMAHAN DAN KAWASAN PERMUKIMAN	68.000.000,00	68.000.000,00	150.430.801.844,00	157.545.776.348,00	90.048.252.050,00	85.524.736.571,00	0,00	0,00	0,00	0,00	240.479.053.894,00	243.070.512.919,00	2.591.459.025,00	
1	03	1.03.1.04.2.10.10.0003	UPT Rumah Susun Sederhana Sewa	0,00	0,00	2.643.818.080,00	2.643.818.080,00	256.150.000,00	137.150.000,00	0,00	0,00	0,00	0,00	2.899.968.080,00	2.780.968.080,00	-119.000.000,00	
1	01		URUSAN PEMERINTAHAN BIDANG PENDIDIKAN	22.000.000,00	30.000.000,00	571.478.198.240,00	589.450.578.765,00	15.501.932.745,00	20.537.334.004,00	0,00	0,00	0,00	0,00	586.980.130.985,00	609.987.912.769,00	23.007.781.784,00	
1	01	1.01.2.22.0.00.02.0012	SMP NEGERI 12 MALANG	0,00	0,00	1.135.610.704,00	1.165.267.424,00	1.802.596,00	101.305.876,00	0,00	0,00	0,00	0,00	1.137.413.300,00	1.266.573.300,00	129.160.000,00	
1	01	1.01.2.22.0.00.02.0231	SMP NEGERI 30 MALANG	0,00	0,00	615.584.600,00	468.021.950,00	10.300.000,00	262.289.250,00	0,00	0,00	0,00	0,00	625.884.600,00	730.311.200,00	104.426.600,00	
1	01	1.01.2.22.0.00.02.0089	SD NEGERI JODIPAN	0,00	0,00	691.904.500,00	623.396.500,00	31.550.000,00	64.170.000,00	0,00	0,00	0,00	0,00	723.454.500,00	687.566.500,00	-35.888.000,00	
3			URUSAN PEMERINTAHAN PILIHAN	0,00	0,00	34.869.545.049,00	36.543.549.632,00	8.798.508.483,00	8.779.392.566,00	0,00	0,00	0,00	0,00	43.668.053.532,00	45.322.942.198,00	1.654.888.666,00	
3	09		URUSAN PEMERINTAHAN BIDANG PERTANIAN	50.000.000,00	50.000.000,00	18.429.223.003,00	18.792.597.520,00	174.148.500,00	171.218.400,00	0,00	0,00	0,00	0,00	18.603.371.503,00	18.963.815.920,00	360.444.417,00	
3	09	2.09.3.27.3.25.02.0000	Dinas Ketahanan Pangan dan Pertanian	0,00	0,00	912.862.200,00	1.096.102.000,00	70.000,00	70.000,00	0,00	0,00	0,00	0,00	912.932.200,00	1.096.172.000,00	183.239.800,00	
1			URUSAN PEMERINTAHAN WAJIB YANG BERKAITAN DENGAN PELAYANAN DASAR	56.035.694.326,00	60.321.331.484,12	1.217.517.956.163,00	1.267.442.477.826,00	114.342.531.471,00	119.090.057.134,00	0,00	0,00	0,00	0,00	1.331.860.487.634,00	1.386.532.534.960,00	54.672.047.326,00	
1	01		URUSAN PEMERINTAHAN BIDANG PENDIDIKAN	22.000.000,00	30.000.000,00	571.478.198.240,00	589.450.578.765,00	15.501.932.745,00	20.537.334.004,00	0,00	0,00	0,00	0,00	586.980.130.985,00	609.987.912.769,00	23.007.781.784,00	
1	01	1.01.2.22.0.00.02.0024	SMP NEGERI 24 MALANG	0,00	0,00	1.260.728.400,00	1.038.088.400,00	0,00	66.600.000,00	0,00	0,00	0,00	0,00	1.260.728.400,00	1.104.688.400,00	-156.040.000,00	
1	01	1.01.2.22.0.00.02.0125	SD NEGERI MADYOPURO 02	0,00	0,00	295.898.250,00	333.812.250,00	15.000.000,00	45.000.000,00	0,00	0,00	0,00	0,00	310.898.250,00	378.812.250,00	67.914.000,00	
4			UNSUR PENDUKUNG URUSAN PEMERINTAHAN	0,00	0,00	194.358.654.602,00	203.546.576.499,00	8.853.571.459,00	10.729.933.009,00	0,00	0,00	0,00	0,00	203.212.226.061,00	214.276.509.508,00	11.064.283.447,00	

Kode			Urusan Pemerintah Daerah	Pendapatan		Belanja									Jumlah Sebelum	Jumlah Sesudah	Bertambah/Berkurang
						Operasi		Modal		Tidak Terduga		Transfer					
				Sebelum	Sesudah	Sebelum	Sesudah	Sebelum	Sesudah	Sebelum	Sesudah	Sebelum	Sesudah				
4	01		SEKRETARIAT DAERAH	0,00	0,00	97.135.810.633,00	101.123.225.291,00	6.127.542.395,00	7.776.231.345,00	0,00	0,00	0,00	0,00	103.263.353.028,00	108.899.456.636,00	5.636.103.608,00	
4	01	4.01.0.00.0.00.01.0005	Bagian Pengadaan Barang dan Jasa	0,00	0,00	1.105.786.512,00	1.121.786.512,00	311.500.000,00	295.500.000,00	0,00	0,00	0,00	0,00	1.417.286.512,00	1.417.286.512,00	0,00	
1			URUSAN PEMERINTAHAN WAJIB YANG BERKAITAN DENGAN PELAYANAN DASAR	56.035.694.326,00	60.321.331.484,12	1.217.517.956.163,00	1.267.442.477.826,00	114.342.531.471,00	119.090.057.134,00	0,00	0,00	0,00	0,00	1.331.860.487.634,00	1.386.532.534.960,00	54.672.047.326,00	
1	01		URUSAN PEMERINTAHAN BIDANG PENDIDIKAN	22.000.000,00	30.000.000,00	571.478.198.240,00	589.450.578.765,00	15.501.932.745,00	20.537.334.004,00	0,00	0,00	0,00	0,00	586.980.130.985,00	609.987.912.769,00	23.007.781.784,00	
1	01	1.01.2.22.0.00.02.0007	SMP NEGERI 07 MALANG	0,00	0,00	1.159.466.200,00	1.273.896.000,00	32.500.000,00	47.230.200,00	0,00	0,00	0,00	0,00	1.191.966.200,00	1.321.126.200,00	129.160.000,00	
1	01	1.01.2.22.0.00.02.0105	SD NEGERI KESATRIAN 02	0,00	0,00	196.179.692,00	224.406.092,00	0,00	10.209.600,00	0,00	0,00	0,00	0,00	196.179.692,00	234.615.692,00	38.436.000,00	
7			UNSUR KEWILAYAHAN	0,00	0,00	341.766.385.065,00	339.211.900.431,00	10.585.479.386,00	11.882.996.900,00	0,00	0,00	0,00	0,00	352.351.864.451,00	351.094.897.331,00	-1.256.967.120,00	
7	01		KECAMATAN	0,00	0,00	341.766.385.065,00	339.211.900.431,00	10.585.479.386,00	11.882.996.900,00	0,00	0,00	0,00	0,00	352.351.864.451,00	351.094.897.331,00	-1.256.967.120,00	
7	01	7.01.0.00.0.00.04.0012	Kelurahan Tlogomas	0,00	0,00	4.443.974.163,00	4.468.068.638,00	187.344.475,00	178.250.000,00	0,00	0,00	0,00	0,00	4.631.318.638,00	4.646.318.638,00	15.000.000,00	
1			URUSAN PEMERINTAHAN WAJIB YANG BERKAITAN DENGAN PELAYANAN DASAR	56.035.694.326,00	60.321.331.484,12	1.217.517.956.163,00	1.267.442.477.826,00	114.342.531.471,00	119.090.057.134,00	0,00	0,00	0,00	0,00	1.331.860.487.634,00	1.386.532.534.960,00	54.672.047.326,00	
1	01		URUSAN PEMERINTAHAN BIDANG PENDIDIKAN	22.000.000,00	30.000.000,00	571.478.198.240,00	589.450.578.765,00	15.501.932.745,00	20.537.334.004,00	0,00	0,00	0,00	0,00	586.980.130.985,00	609.987.912.769,00	23.007.781.784,00	
1	01	1.01.2.22.0.00.02.0097	SD NEGERI KAUMAN 03	0,00	0,00	229.295.625,00	249.905.525,00	16.500.000,00	19.644.100,00	0,00	0,00	0,00	0,00	245.795.625,00	269.549.625,00	23.754.000,00	
1	01	1.01.2.22.0.00.02.0076	SD NEGERI DINOYO 02	0,00	0,00	687.297.625,00	607.917.625,00	10.100.000,00	104.808.000,00	0,00	0,00	0,00	0,00	697.397.625,00	712.725.625,00	15.328.000,00	
7			UNSUR KEWILAYAHAN	0,00	0,00	341.766.385.065,00	339.211.900.431,00	10.585.479.386,00	11.882.996.900,00	0,00	0,00	0,00	0,00	352.351.864.451,00	351.094.897.331,00	-1.256.967.120,00	
7	01		KECAMATAN	0,00	0,00	341.766.385.065,00	339.211.900.431,00	10.585.479.386,00	11.882.996.900,00	0,00	0,00	0,00	0,00	352.351.864.451,00	351.094.897.331,00	-1.256.967.120,00	
7	01	7.01.0.00.0.00.05.0008	Kelurahan Pisangcandi	0,00	0,00	3.374.191.159,00	3.479.487.859,00	155.579.500,00	65.282.800,00	0,00	0,00	0,00	0,00	3.529.770.659,00	3.544.770.659,00	15.000.000,00	
1			URUSAN PEMERINTAHAN WAJIB YANG BERKAITAN DENGAN PELAYANAN DASAR	56.035.694.326,00	60.321.331.484,12	1.217.517.956.163,00	1.267.442.477.826,00	114.342.531.471,00	119.090.057.134,00	0,00	0,00	0,00	0,00	1.331.860.487.634,00	1.386.532.534.960,00	54.672.047.326,00	
1	03		URUSAN PEMERINTAHAN BIDANG PEKERJAAN UMUM DAN PENATAAN RUANG	68.000.000,00	68.000.000,00	150.430.801.844,00	157.545.776.348,00	90.048.252.050,00	85.524.736.571,00	0,00	0,00	0,00	0,00	240.479.053.894,00	243.070.512.919,00	2.591.459.025,00	
1	03	1.03.1.04.2.10.10.0001	UPT Laboratorium Pengujian Konstruksi	0,00	0,00	719.550.020,00	712.475.620,00	0,00	0,00	0,00	0,00	0,00	0,00	719.550.020,00	712.475.620,00	-7.074.400,00	
1	01		URUSAN PEMERINTAHAN BIDANG PENDIDIKAN	22.000.000,00	30.000.000,00	571.478.198.240,00	589.450.578.765,00	15.501.932.745,00	20.537.334.004,00	0,00	0,00	0,00	0,00	586.980.130.985,00	609.987.912.769,00	23.007.781.784,00	
1	01	1.01.2.22.0.00.02.0230	SMP NEGERI 29 MALANG	0,00	0,00	451.542.723,00	483.556.291,00	28.987.245,00	129.775.645,00	0,00	0,00	0,00	0,00	480.529.968,00	613.331.936,00	132.801.968,00	

Kode			Urusan Pemerintah Daerah	Pendapatan		Belanja									Jumlah Sebelum	Jumlah Sesudah	Bertambah/Berkurang
						Operasi		Modal		Tidak Terduga		Transfer					
				Sebelum	Sesudah	Sebelum	Sesudah	Sebelum	Sesudah	Sebelum	Sesudah	Sebelum	Sesudah				
1	01	1.01.2.22.0.00.02.0192	SD NEGERI SUKUN 01	0,00	0,00	717.924.750,00	624.938.460,00	0,00	20.496.290,00	0,00	0,00	0,00	0,00	717.924.750,00	645.434.750,00	-72.490.000,00	
1	01	1.01.2.22.0.00.02.0101	SD NEGERI KEBONSARI 04	0,00	0,00	249.009.000,00	245.591.536,00	30.000.000,00	34.879.464,00	0,00	0,00	0,00	0,00	279.009.000,00	280.471.000,00	1.462.000,00	
1	01	1.01.2.22.0.00.02.0051	SD NEGERI BARENG 05	0,00	0,00	123.857.500,00	145.346.200,00	410.000,00	3.037.300,00	0,00	0,00	0,00	0,00	124.267.500,00	148.383.500,00	24.116.000,00	
1	01	1.01.2.22.0.00.02.0030	SD NEGERI ARJOSARI 02	0,00	0,00	197.116.875,00	193.448.875,00	26.820.000,00	26.000.000,00	0,00	0,00	0,00	0,00	223.936.875,00	219.448.875,00	-4.488.000,00	
1	01	1.01.2.22.0.00.02.0200	SD NEGERI TANJUNGREJO 03 (EX IV)	0,00	0,00	213.780.000,00	244.942.375,00	6.000.000,00	11.164.000,00	0,00	0,00	0,00	0,00	219.780.000,00	256.106.375,00	36.326.375,00	
1	01	1.01.2.22.0.00.02.0103	SD NEGERI KEDUNGKANDANG 02	0,00	0,00	427.702.776,00	445.621.602,00	4.471.349,00	4.730.523,00	0,00	0,00	0,00	0,00	432.174.125,00	450.352.125,00	18.178.000,00	
1	01	1.01.2.22.0.00.02.0161	SD NEGERI PISANGCANDI 01	0,00	0,00	303.910.500,00	287.122.300,00	0,00	35.380.200,00	0,00	0,00	0,00	0,00	303.910.500,00	322.502.500,00	18.592.000,00	
1	01	1.01.2.22.0.00.02.0154	SD NEGERI PANDANWANGI 05	0,00	0,00	215.009.000,00	265.307.000,00	8.200.000,00	8.200.000,00	0,00	0,00	0,00	0,00	223.209.000,00	273.507.000,00	50.298.000,00	
1	01	1.01.2.22.0.00.02.0147	SD NEGERI MULYOOREJO 02	0,00	0,00	401.517.625,00	418.971.625,00	35.600.000,00	35.600.000,00	0,00	0,00	0,00	0,00	437.117.625,00	454.571.625,00	17.454.000,00	
1	01	1.01.2.22.0.00.02.0016	SMP NEGERI 16 MALANG	0,00	0,00	1.747.110.240,00	1.368.172.900,00	57.000.000,00	57.000.000,00	0,00	0,00	0,00	0,00	1.804.110.240,00	1.425.172.900,00	-378.937.340,00	
5			UNSUR PENUNJANG URUSAN PEMERINTAHAN	2.256.534.196.257,00	2.314.795.037.230,78	147.060.931.443,00	125.605.315.725,00	5.109.920.050,00	13.855.444.054,00	9.737.230.994,00	3.932.959.887,00	0,00	0,00	161.908.082.487,00	143.393.719.666,00	-18.514.362.821,00	
5	02		KEUANGAN	2.256.534.196.257,00	2.314.795.037.230,78	106.200.012.000,00	85.222.937.591,00	2.076.736.350,00	11.251.629.854,00	9.737.230.994,00	3.932.959.887,00	0,00	0,00	118.013.979.344,00	100.407.527.332,00	-17.606.452.012,00	
5	02	5.02.0.00.0.00.03.0000	Badan Pendapatan Daerah	806.737.000.000,00	845.500.000.000,00	81.550.556.912,00	60.527.796.955,00	1.436.736.350,00	9.557.073.000,00	0,00	0,00	0,00	0,00	82.987.293.262,00	70.084.869.955,00	-12.902.423.307,00	
1			URUSAN PEMERINTAHAN WAJIB YANG BERKAITAN DENGAN PELAYANAN DASAR	56.035.694.326,00	60.321.331.484,12	1.217.517.956.163,00	1.267.442.477.826,00	114.342.531.471,00	119.090.057.134,00	0,00	0,00	0,00	0,00	1.331.860.487.634,00	1.386.532.534.960,00	54.672.047.326,00	
1	01		URUSAN PEMERINTAHAN BIDANG PENDIDIKAN	22.000.000,00	30.000.000,00	571.478.198.240,00	589.450.578.765,00	15.501.932.745,00	20.537.334.004,00	0,00	0,00	0,00	0,00	586.980.130.985,00	609.987.912.769,00	23.007.781.784,00	
1	01	1.01.2.22.0.00.02.0039	SD NEGERI BANDULAN 02	0,00	0,00	340.786.000,00	343.360.436,00	35.000.000,00	42.419.564,00	0,00	0,00	0,00	0,00	375.786.000,00	385.780.000,00	9.994.000,00	
1	01	1.01.2.22.0.00.02.0124	SD NEGERI MADYOPURO 01	0,00	0,00	442.683.975,00	433.298.832,00	2.405.400,00	45.868.543,00	0,00	0,00	0,00	0,00	445.089.375,00	479.167.375,00	34.078.000,00	
1	01	1.01.2.22.0.00.02.0056	SD NEGERI BLIMBING 05	0,00	0,00	212.824.536,00	182.438.125,00	0,00	7.500.000,00	0,00	0,00	0,00	0,00	212.824.536,00	189.938.125,00	-22.886.411,00	
1	01	1.01.2.22.0.00.02.0213	SD NEGERI TUNGGULWULUNG 01	0,00	0,00	227.974.875,00	288.974.875,00	15.200.000,00	36.630.000,00	0,00	0,00	0,00	0,00	243.174.875,00	325.604.875,00	82.430.000,00	
4			UNSUR PENDUKUNG URUSAN PEMERINTAHAN	0,00	0,00	194.358.654.602,00	203.546.576.499,00	8.853.571.459,00	10.729.933.009,00	0,00	0,00	0,00	0,00	203.212.226.061,00	214.276.509.508,00	11.064.283.447,00	
4	01		SEKRETARIAT DAERAH	0,00	0,00	97.135.810.633,00	101.123.225.291,00	6.127.542.395,00	7.776.231.345,00	0,00	0,00	0,00	0,00	103.263.353.028,00	108.899.456.636,00	5.636.103.608,00	
4	01	4.01.0.00.0.00.01.0001	Bagian Pemerintahan	0,00	0,00	2.295.747.200,00	2.935.747.200,00	0,00	60.000.000,00	0,00	0,00	0,00	0,00	2.295.747.200,00	2.995.747.200,00	700.000.000,00	



Kode			Urusan Pemerintah Daerah	Pendapatan		Belanja									Jumlah Sebelum	Jumlah Sesudah	Bertambah/Berkurang
						Operasi		Modal		Tidak Terduga		Transfer					
				Sebelum	Sesudah	Sebelum	Sesudah	Sebelum	Sesudah	Sebelum	Sesudah	Sebelum	Sesudah				
1			URUSAN PEMERINTAHAN WAJIB YANG BERKAITAN DENGAN PELAYANAN DASAR	56.035.694.326,00	60.321.331.484,12	1.217.517.956.163,00	1.267.442.477.826,00	114.342.531.471,00	119.090.057.134,00	0,00	0,00	0,00	0,00	1.331.860.487.634,00	1.386.532.534.960,00	54.672.047.326,00	
1	01		URUSAN PEMERINTAHAN BIDANG PENDIDIKAN	22.000.000,00	30.000.000,00	571.478.198.240,00	589.450.578.765,00	15.501.932.745,00	20.537.334.004,00	0,00	0,00	0,00	0,00	586.980.130.985,00	609.987.912.769,00	23.007.781.784,00	
1	01	1.01.2.22.0.00.02.0152	SD NEGERI PANDANWANGI 03	0,00	0,00	590.962.775,00	618.836.775,00	8.247.100,00	71.247.100,00	0,00	0,00	0,00	0,00	599.209.875,00	690.083.875,00	90.874.000,00	
1	03		URUSAN PEMERINTAHAN BIDANG PEKERJAAN UMUM DAN PENATAAN RUANG	68.000.000,00	68.000.000,00	150.430.801.844,00	157.545.776.348,00	90.048.252.050,00	85.524.736.571,00	0,00	0,00	0,00	0,00	240.479.053.894,00	243.070.512.919,00	2.591.459.025,00	
1	03	1.03.1.04.2.10.10.0002	UPT Pengolahan Air Limbah Daerah	0,00	0,00	1.111.519.508,00	1.081.019.508,00	0,00	0,00	0,00	0,00	0,00	0,00	1.111.519.508,00	1.081.019.508,00	-30.500.000,00	
1	01		URUSAN PEMERINTAHAN BIDANG PENDIDIKAN	22.000.000,00	30.000.000,00	571.478.198.240,00	589.450.578.765,00	15.501.932.745,00	20.537.334.004,00	0,00	0,00	0,00	0,00	586.980.130.985,00	609.987.912.769,00	23.007.781.784,00	
1	01	1.01.2.22.0.00.02.0134	SD NEGERI MERGOSONO 05	0,00	0,00	201.232.494,00	186.699.750,00	803.256,00	4.250.000,00	0,00	0,00	0,00	0,00	202.035.750,00	190.949.750,00	-11.086.000,00	
7			UNSUR KEWILAYAHAN	0,00	0,00	341.766.385.065,00	339.211.900.431,00	10.585.479.386,00	11.882.996.900,00	0,00	0,00	0,00	0,00	352.351.864.451,00	351.094.897.331,00	-1.256.967.120,00	
7	01		KECAMATAN	0,00	0,00	341.766.385.065,00	339.211.900.431,00	10.585.479.386,00	11.882.996.900,00	0,00	0,00	0,00	0,00	352.351.864.451,00	351.094.897.331,00	-1.256.967.120,00	
7	01	7.01.0.00.0.00.05.0006	Kelurahan Bandungrejosari	0,00	0,00	5.568.064.163,00	5.583.297.813,00	113.377.013,00	113.377.013,00	0,00	0,00	0,00	0,00	5.681.441.176,00	5.696.674.826,00	15.233.650,00	
4			UNSUR PENDUKUNG URUSAN PEMERINTAHAN	0,00	0,00	194.358.654.602,00	203.546.576.499,00	8.853.571.459,00	10.729.933.009,00	0,00	0,00	0,00	0,00	203.212.226.061,00	214.276.509.508,00	11.064.283.447,00	
4	01		-	0,00	0,00	97.135.810.633,00	101.123.225.291,00	6.127.542.395,00	7.776.231.345,00	0,00	0,00	0,00	0,00	103.263.353.028,00	108.899.456.636,00	5.636.103.608,00	
4	01	4.01.0.00.0.00.01.0000	Sekretariat Daerah	0,00	0,00	0,00	0,00	0,00	0,00	0,00	0,00	0,00	0,00	0,00	0,00	0,00	
7			UNSUR KEWILAYAHAN	0,00	0,00	341.766.385.065,00	339.211.900.431,00	10.585.479.386,00	11.882.996.900,00	0,00	0,00	0,00	0,00	352.351.864.451,00	351.094.897.331,00	-1.256.967.120,00	
7	01		KECAMATAN	0,00	0,00	341.766.385.065,00	339.211.900.431,00	10.585.479.386,00	11.882.996.900,00	0,00	0,00	0,00	0,00	352.351.864.451,00	351.094.897.331,00	-1.256.967.120,00	
7	01	7.01.0.00.0.00.04.0003	Kelurahan Dinoyo	0,00	0,00	4.339.405.291,00	4.347.675.291,00	47.750.000,00	74.010.000,00	0,00	0,00	0,00	0,00	4.387.155.291,00	4.421.685.291,00	34.530.000,00	
1			URUSAN PEMERINTAHAN WAJIB YANG BERKAITAN DENGAN PELAYANAN DASAR	56.035.694.326,00	60.321.331.484,12	1.217.517.956.163,00	1.267.442.477.826,00	114.342.531.471,00	119.090.057.134,00	0,00	0,00	0,00	0,00	1.331.860.487.634,00	1.386.532.534.960,00	54.672.047.326,00	
1	01		URUSAN PEMERINTAHAN BIDANG PENDIDIKAN	22.000.000,00	30.000.000,00	571.478.198.240,00	589.450.578.765,00	15.501.932.745,00	20.537.334.004,00	0,00	0,00	0,00	0,00	586.980.130.985,00	609.987.912.769,00	23.007.781.784,00	
1	01	1.01.2.22.0.00.02.0059	SD NEGERI BUMIAYU 03	0,00	0,00	365.772.250,00	361.124.250,00	8.900.000,00	51.400.000,00	0,00	0,00	0,00	0,00	374.672.250,00	412.524.250,00	37.852.000,00	
1	02		URUSAN PEMERINTAHAN BIDANG KESEHATAN	55.945.694.326,00	60.223.331.484,12	402.828.080.445,00	431.834.572.402,00	6.480.415.855,00	9.121.657.668,00	0,00	0,00	0,00	0,00	409.308.496.300,00	440.956.230.070,00	31.647.733.770,00	
1	02	1.02.0.00.0.00.01.0015	Puskesmas Kendalkerep	0,00	0,00	3.062.157.388,00	3.245.668.823,00	134.269.500,00	155.405.300,00	0,00	0,00	0,00	0,00	3.196.426.888,00	3.401.074.123,00	204.647.235,00	

Kode	Urusan Pemerintah Daerah	Pendapatan		Belanja									Jumlah Sebelum	Jumlah Sesudah	Bertambah/Berkurang	
				Operasi		Modal		Tidak Terduga		Transfer						
		Sebelum	Sesudah	Sebelum	Sesudah	Sebelum	Sesudah	Sebelum	Sesudah	Sebelum	Sesudah					
7			UNSUR KEWILAYAHAN	0,00	0,00	341.766.385.065,00	339.211.900.431,00	10.585.479.386,00	11.882.996.900,00	0,00	0,00	0,00	0,00	352.351.864.451,00	351.094.897.331,00	-1.256.967.120,00
7	01		KECAMATAN	0,00	0,00	341.766.385.065,00	339.211.900.431,00	10.585.479.386,00	11.882.996.900,00	0,00	0,00	0,00	0,00	352.351.864.451,00	351.094.897.331,00	-1.256.967.120,00
7	01	7.01.0.00.0.00.05.0000	Kecamatan Sukun	0,00	0,00	22.992.462.422,00	22.591.110.632,00	773.519.176,00	818.729.176,00	0,00	0,00	0,00	0,00	23.765.981.598,00	23.409.839.808,00	-356.141.790,00
1			URUSAN PEMERINTAHAN WAJIB YANG BERKAITAN DENGAN PELAYANAN DASAR	56.035.694.326,00	60.321.331.484,12	1.217.517.956.163,00	1.267.442.477.826,00	114.342.531.471,00	119.090.057.134,00	0,00	0,00	0,00	0,00	1.331.860.487.634,00	1.386.532.534.960,00	54.672.047.326,00
1	01		URUSAN PEMERINTAHAN BIDANG PENDIDIKAN	22.000.000,00	30.000.000,00	571.478.198.240,00	589.450.578.765,00	15.501.932.745,00	20.537.334.004,00	0,00	0,00	0,00	0,00	586.980.130.985,00	609.987.912.769,00	23.007.781.784,00
1	01	1.01.2.22.0.00.02.0180	SD NEGERI PURWODADI 03	0,00	0,00	148.956.700,00	159.961.352,00	37.050.800,00	99.288.648,00	0,00	0,00	0,00	0,00	186.007.500,00	259.250.000,00	73.242.500,00
1	01	1.01.2.22.0.00.02.0078	SD NEGERI DINOYO 04	0,00	0,00	223.320.575,00	230.220.575,00	5.201.800,00	5.201.800,00	0,00	0,00	0,00	0,00	228.522.375,00	235.422.375,00	6.900.000,00
1	01	1.01.2.22.0.00.02.0136	SD NEGERI MERJOSARI 02	0,00	0,00	222.609.000,00	210.987.000,00	24.000.000,00	24.000.000,00	0,00	0,00	0,00	0,00	246.609.000,00	234.987.000,00	-11.622.000,00
1	01	1.01.2.22.0.00.02.0179	SD NEGERI PURWODADI 02	0,00	0,00	208.594.125,00	248.366.125,00	0,00	0,00	0,00	0,00	0,00	0,00	208.594.125,00	248.366.125,00	39.772.000,00
1	01	1.01.2.22.0.00.02.0209	SD NEGERI TULUSREJO 01	0,00	0,00	240.178.125,00	237.466.125,00	0,00	0,00	0,00	0,00	0,00	0,00	240.178.125,00	237.466.125,00	-2.712.000,00
1	01	1.01.2.22.0.00.02.0201	SD NEGERI TANJUNGREJO 04	0,00	0,00	307.965.500,00	273.205.500,00	2.800.000,00	2.800.000,00	0,00	0,00	0,00	0,00	310.765.500,00	276.005.500,00	-34.760.000,00
1	01	1.01.2.22.0.00.02.0099	SD NEGERI KEBONSARI 02	0,00	0,00	634.153.200,00	592.217.200,00	52.251.600,00	52.251.600,00	0,00	0,00	0,00	0,00	686.404.800,00	644.468.800,00	-41.936.000,00
1	02		URUSAN PEMERINTAHAN BIDANG KESEHATAN	55.945.694.326,00	60.223.331.484,12	402.828.080.445,00	431.834.572.402,00	6.480.415.855,00	9.121.657.668,00	0,00	0,00	0,00	0,00	409.308.496.300,00	440.956.230.070,00	31.647.733.770,00
1	02	1.02.0.00.0.00.01.0005	Puskesmas Mojolangu	0,00	0,00	2.176.333.000,00	2.454.387.021,00	150.000.000,00	123.580.000,00	0,00	0,00	0,00	0,00	2.326.333.000,00	2.577.967.021,00	251.634.021,00
1	01		URUSAN PEMERINTAHAN BIDANG PENDIDIKAN	22.000.000,00	30.000.000,00	571.478.198.240,00	589.450.578.765,00	15.501.932.745,00	20.537.334.004,00	0,00	0,00	0,00	0,00	586.980.130.985,00	609.987.912.769,00	23.007.781.784,00
1	01	1.01.2.22.0.00.02.0198	SD NEGERI TANJUNGREJO 01	0,00	0,00	318.128.048,00	197.873.800,00	17.518.000,00	51.248.200,00	0,00	0,00	0,00	0,00	335.646.048,00	249.122.000,00	-86.524.048,00
7			UNSUR KEWILAYAHAN	0,00	0,00	341.766.385.065,00	339.211.900.431,00	10.585.479.386,00	11.882.996.900,00	0,00	0,00	0,00	0,00	352.351.864.451,00	351.094.897.331,00	-1.256.967.120,00
7	01		KECAMATAN	0,00	0,00	341.766.385.065,00	339.211.900.431,00	10.585.479.386,00	11.882.996.900,00	0,00	0,00	0,00	0,00	352.351.864.451,00	351.094.897.331,00	-1.256.967.120,00
7	01	7.01.0.00.0.00.05.0003	Kelurahan Ciptomulyo	0,00	0,00	3.070.318.624,00	3.062.309.400,00	190.818.000,00	213.827.224,00	0,00	0,00	0,00	0,00	3.261.136.624,00	3.276.136.624,00	15.000.000,00
1			URUSAN PEMERINTAHAN WAJIB YANG BERKAITAN DENGAN PELAYANAN DASAR	56.035.694.326,00	60.321.331.484,12	1.217.517.956.163,00	1.267.442.477.826,00	114.342.531.471,00	119.090.057.134,00	0,00	0,00	0,00	0,00	1.331.860.487.634,00	1.386.532.534.960,00	54.672.047.326,00
1	01		URUSAN PEMERINTAHAN BIDANG PENDIDIKAN	22.000.000,00	30.000.000,00	571.478.198.240,00	589.450.578.765,00	15.501.932.745,00	20.537.334.004,00	0,00	0,00	0,00	0,00	586.980.130.985,00	609.987.912.769,00	23.007.781.784,00
1	01	1.01.2.22.0.00.02.0104	SD NEGERI KESATRIAN 01	0,00	0,00	699.860.120,00	783.016.120,00	40.184.005,00	83.694.005,00	0,00	0,00	0,00	0,00	740.044.125,00	866.710.125,00	126.666.000,00

Kode			Urusan Pemerintah Daerah	Pendapatan		Belanja									Jumlah Sebelum	Jumlah Sesudah	Bertambah/Berkurang
						Operasi		Modal		Tidak Terduga		Transfer					
				Sebelum	Sesudah	Sebelum	Sesudah	Sebelum	Sesudah	Sebelum	Sesudah	Sebelum	Sesudah				
1	01	1.01.2.22.0.00.02.0218	SD NEGERI TUNJUNGSEKAR 03	0,00	0,00	302.656.048,00	361.774.048,00	30.000.000,00	44.763.702,00	0,00	0,00	0,00	0,00	332.656.048,00	406.537.750,00	73.881.702,00	
1	01	1.01.2.22.0.00.02.0133	SD NEGERI MERGOSONO 04	0,00	0,00	204.912.750,00	216.690.750,00	5.600.000,00	14.320.000,00	0,00	0,00	0,00	0,00	210.512.750,00	231.010.750,00	20.498.000,00	
7			UNSUR KEWILAYAHAN	0,00	0,00	341.766.385.065,00	339.211.900.431,00	10.585.479.386,00	11.882.996.900,00	0,00	0,00	0,00	0,00	352.351.864.451,00	351.094.897.331,00	-1.256.967.120,00	
7	01		KECAMATAN	0,00	0,00	341.766.385.065,00	339.211.900.431,00	10.585.479.386,00	11.882.996.900,00	0,00	0,00	0,00	0,00	352.351.864.451,00	351.094.897.331,00	-1.256.967.120,00	
7	01	7.01.0.00.0.00.03.0011	Kelurahan Cemorokandang	0,00	0,00	3.856.514.045,00	3.844.851.045,00	141.319.224,00	169.182.224,00	0,00	0,00	0,00	0,00	3.997.833.269,00	4.014.033.269,00	16.200.000,00	
7	01	7.01.0.00.0.00.04.0008	Kelurahan Mojolangu	0,00	0,00	4.734.075.780,00	4.740.275.780,00	130.135.240,00	130.135.240,00	0,00	0,00	0,00	0,00	4.864.211.020,00	4.870.411.020,00	6.200.000,00	
1			URUSAN PEMERINTAHAN WAJIB YANG BERKAITAN DENGAN PELAYANAN DASAR	56.035.694.326,00	60.321.331.484,12	1.217.517.956.163,00	1.267.442.477.826,00	114.342.531.471,00	119.090.057.134,00	0,00	0,00	0,00	0,00	1.331.860.487.634,00	1.386.532.534.960,00	54.672.047.326,00	
1	01		URUSAN PEMERINTAHAN BIDANG PENDIDIKAN	22.000.000,00	30.000.000,00	571.478.198.240,00	589.450.578.765,00	15.501.932.745,00	20.537.334.004,00	0,00	0,00	0,00	0,00	586.980.130.985,00	609.987.912.769,00	23.007.781.784,00	
1	01	1.01.2.22.0.00.02.0094	SD NEGERI KASIN	0,00	0,00	600.823.608,00	613.407.608,00	59.503.017,00	83.503.017,00	0,00	0,00	0,00	0,00	660.326.625,00	696.910.625,00	36.584.000,00	
7			UNSUR KEWILAYAHAN	0,00	0,00	341.766.385.065,00	339.211.900.431,00	10.585.479.386,00	11.882.996.900,00	0,00	0,00	0,00	0,00	352.351.864.451,00	351.094.897.331,00	-1.256.967.120,00	
7	01		KECAMATAN	0,00	0,00	341.766.385.065,00	339.211.900.431,00	10.585.479.386,00	11.882.996.900,00	0,00	0,00	0,00	0,00	352.351.864.451,00	351.094.897.331,00	-1.256.967.120,00	
7	01	7.01.0.00.0.00.03.0010	Kelurahan Madyopuro	0,00	0,00	5.616.686.379,00	5.716.593.079,00	176.274.000,00	241.367.300,00	0,00	0,00	0,00	0,00	5.792.960.379,00	5.957.960.379,00	165.000.000,00	
3			URUSAN PEMERINTAHAN PILIHAN	0,00	0,00	34.869.545.049,00	36.543.549.632,00	8.798.508.483,00	8.779.392.566,00	0,00	0,00	0,00	0,00	43.668.053.532,00	45.322.942.198,00	1.654.888.666,00	
3	17		URUSAN PEMERINTAHAN BIDANG PERDAGANGAN	8.500.000.000,00	7.350.000.000,00	68.196.227.878,00	66.617.234.381,00	8.127.891.019,00	8.145.153.652,00	0,00	0,00	0,00	0,00	76.324.118.897,00	74.762.388.033,00	-1.561.730.864,00	
3	17	2.17.3.31.3.30.07.0001	UPT Metrologi Legal	0,00	0,00	421.392.481,00	447.208.421,00	38.607.519,00	12.791.579,00	0,00	0,00	0,00	0,00	460.000.000,00	460.000.000,00	0,00	
1			URUSAN PEMERINTAHAN WAJIB YANG BERKAITAN DENGAN PELAYANAN DASAR	56.035.694.326,00	60.321.331.484,12	1.217.517.956.163,00	1.267.442.477.826,00	114.342.531.471,00	119.090.057.134,00	0,00	0,00	0,00	0,00	1.331.860.487.634,00	1.386.532.534.960,00	54.672.047.326,00	
1	01		URUSAN PEMERINTAHAN BIDANG PENDIDIKAN	22.000.000,00	30.000.000,00	571.478.198.240,00	589.450.578.765,00	15.501.932.745,00	20.537.334.004,00	0,00	0,00	0,00	0,00	586.980.130.985,00	609.987.912.769,00	23.007.781.784,00	
1	01	1.01.2.22.0.00.02.0040	SD NEGERI BANDULAN 03	0,00	0,00	477.312.375,00	352.090.375,00	0,00	30.110.000,00	0,00	0,00	0,00	0,00	477.312.375,00	382.200.375,00	-95.112.000,00	
7			UNSUR KEWILAYAHAN	0,00	0,00	341.766.385.065,00	339.211.900.431,00	10.585.479.386,00	11.882.996.900,00	0,00	0,00	0,00	0,00	352.351.864.451,00	351.094.897.331,00	-1.256.967.120,00	
7	01		KECAMATAN	0,00	0,00	341.766.385.065,00	339.211.900.431,00	10.585.479.386,00	11.882.996.900,00	0,00	0,00	0,00	0,00	352.351.864.451,00	351.094.897.331,00	-1.256.967.120,00	
7	01	7.01.0.00.0.00.01.0004	Kelurahan Samaan	0,00	0,00	3.427.956.561,00	3.576.573.278,00	324.536.717,00	190.920.000,00	0,00	0,00	0,00	0,00	3.752.493.278,00	3.767.493.278,00	15.000.000,00	
1			URUSAN PEMERINTAHAN WAJIB YANG BERKAITAN DENGAN PELAYANAN DASAR	56.035.694.326,00	60.321.331.484,12	1.217.517.956.163,00	1.267.442.477.826,00	114.342.531.471,00	119.090.057.134,00	0,00	0,00	0,00	0,00	1.331.860.487.634,00	1.386.532.534.960,00	54.672.047.326,00	

Kode			Urusan Pemerintah Daerah	Pendapatan		Belanja										Jumlah Sebelum	Jumlah Sesudah	Bertambah/Berkurang
						Operasi		Modal		Tidak Terduga		Transfer						
				Sebelum	Sesudah	Sebelum	Sesudah	Sebelum	Sesudah	Sebelum	Sesudah	Sebelum	Sesudah	Sebelum	Sesudah			
1	01		URUSAN PEMERINTAHAN BIDANG PENDIDIKAN	22.000.000,00	30.000.000,00	571.478.198.240,00	589.450.578.765,00	15.501.932.745,00	20.537.334.004,00	0,00	0,00	0,00	0,00	586.980.130.985,00	609.987.912.769,00	23.007.781.784,00		
1	01	1.01.2.22.0.00.02.0145	SD NEGERI MOJOLANGU 05	0,00	0,00	204.553.024,00	220.461.024,00	1.200.000,00	1.200.000,00	0,00	0,00	0,00	0,00	205.753.024,00	221.661.024,00	15.908.000,00		
1	01	1.01.2.22.0.00.02.0060	SD NEGERI BUMIAYU 04	0,00	0,00	221.880.375,00	259.534.375,00	0,00	0,00	0,00	0,00	0,00	0,00	221.880.375,00	259.534.375,00	37.654.000,00		
7			UNSUR KEWILAYAHAN	0,00	0,00	341.766.385.065,00	339.211.900.431,00	10.585.479.386,00	11.882.996.900,00	0,00	0,00	0,00	0,00	352.351.864.451,00	351.094.897.331,00	-1.256.967.120,00		
7	01		KECAMATAN	0,00	0,00	341.766.385.065,00	339.211.900.431,00	10.585.479.386,00	11.882.996.900,00	0,00	0,00	0,00	0,00	352.351.864.451,00	351.094.897.331,00	-1.256.967.120,00		
7	01	7.01.0.00.0.00.02.0003	Kelurahan Polowijen	0,00	0,00	3.486.119.204,00	3.477.819.204,00	39.225.000,00	62.825.000,00	0,00	0,00	0,00	0,00	3.525.344.204,00	3.540.644.204,00	15.300.000,00		
1			URUSAN PEMERINTAHAN WAJIB YANG BERKAITAN DENGAN PELAYANAN DASAR	56.035.694.326,00	60.321.331.484,12	1.217.517.956.163,00	1.267.442.477.826,00	114.342.531.471,00	119.090.057.134,00	0,00	0,00	0,00	0,00	1.331.860.487.634,00	1.386.532.534.960,00	54.672.047.326,00		
1	02		URUSAN PEMERINTAHAN BIDANG KESEHATAN	55.945.694.326,00	60.223.331.484,12	402.828.080.445,00	431.834.572.402,00	6.480.415.855,00	9.121.657.668,00	0,00	0,00	0,00	0,00	409.308.496.300,00	440.956.230.070,00	31.647.733.770,00		
1	02	1.02.0.00.0.00.01.0009	Puskesmas Bareng	0,00	0,00	2.558.947.000,00	2.813.540.187,00	54.072.000,00	72.100.000,00	0,00	0,00	0,00	0,00	2.613.019.000,00	2.885.640.187,00	272.621.187,00		
3			URUSAN PEMERINTAHAN PILIHAN	0,00	0,00	34.869.545.049,00	36.543.549.632,00	8.798.508.483,00	8.779.392.566,00	0,00	0,00	0,00	0,00	43.668.053.532,00	45.322.942.198,00	1.654.888.666,00		
3	17		URUSAN PEMERINTAHAN BIDANG PERDAGANGAN	8.500.000.000,00	7.350.000.000,00	68.196.227.878,00	66.617.234.381,00	8.127.891.019,00	8.145.153.652,00	0,00	0,00	0,00	0,00	76.324.118.897,00	74.762.388.033,00	-1.561.730.864,00		
3	17	2.17.3.31.3.30.07.0000	Dinas Koperasi, Perindustrian dan Perdagangan	0,00	0,00	5.889.390.131,00	6.639.390.131,00	600.000.000,00	663.630.123,00	0,00	0,00	0,00	0,00	6.489.390.131,00	7.303.020.254,00	813.630.123,00		
1			URUSAN PEMERINTAHAN WAJIB YANG BERKAITAN DENGAN PELAYANAN DASAR	56.035.694.326,00	60.321.331.484,12	1.217.517.956.163,00	1.267.442.477.826,00	114.342.531.471,00	119.090.057.134,00	0,00	0,00	0,00	0,00	1.331.860.487.634,00	1.386.532.534.960,00	54.672.047.326,00		
1	01		URUSAN PEMERINTAHAN BIDANG PENDIDIKAN	22.000.000,00	30.000.000,00	571.478.198.240,00	589.450.578.765,00	15.501.932.745,00	20.537.334.004,00	0,00	0,00	0,00	0,00	586.980.130.985,00	609.987.912.769,00	23.007.781.784,00		
1	01	1.01.2.22.0.00.02.0011	SMP NEGERI 11 MALANG	0,00	0,00	1.549.530.240,00	1.313.561.000,00	0,00	16.151.300,00	0,00	0,00	0,00	0,00	1.549.530.240,00	1.329.712.300,00	-219.817.940,00		
1	01	1.01.2.22.0.00.02.0186	SD NEGERI SAWOJAJAR 03	0,00	0,00	357.609.072,00	284.848.072,00	1.230.000,00	1.230.000,00	0,00	0,00	0,00	0,00	358.839.072,00	286.078.072,00	-72.761.000,00		
7			UNSUR KEWILAYAHAN	0,00	0,00	341.766.385.065,00	339.211.900.431,00	10.585.479.386,00	11.882.996.900,00	0,00	0,00	0,00	0,00	352.351.864.451,00	351.094.897.331,00	-1.256.967.120,00		
7	01		KECAMATAN	0,00	0,00	341.766.385.065,00	339.211.900.431,00	10.585.479.386,00	11.882.996.900,00	0,00	0,00	0,00	0,00	352.351.864.451,00	351.094.897.331,00	-1.256.967.120,00		
7	01	7.01.0.00.0.00.03.0003	Kelurahan Kotalama	0,00	0,00	6.224.840.584,00	6.258.240.584,00	17.540.000,00	21.140.000,00	0,00	0,00	0,00	0,00	6.242.380.584,00	6.279.380.584,00	37.000.000,00		
1			URUSAN PEMERINTAHAN WAJIB YANG BERKAITAN DENGAN PELAYANAN DASAR	56.035.694.326,00	60.321.331.484,12	1.217.517.956.163,00	1.267.442.477.826,00	114.342.531.471,00	119.090.057.134,00	0,00	0,00	0,00	0,00	1.331.860.487.634,00	1.386.532.534.960,00	54.672.047.326,00		

Kode			Urusan Pemerintah Daerah	Pendapatan		Belanja									Jumlah Sebelum	Jumlah Sesudah	Bertambah/Berkurang
						Operasi		Modal		Tidak Terduga		Transfer					
				Sebelum	Sesudah	Sebelum	Sesudah	Sebelum	Sesudah	Sebelum	Sesudah	Sebelum	Sesudah				
1	02		URUSAN PEMERINTAHAN BIDANG KESEHATAN	55.945.694.326,00	60.223.331.484,12	402.828.080.445,00	431.834.572.402,00	6.480.415.855,00	9.121.657.668,00	0,00	0,00	0,00	0,00	409.308.496.300,00	440.956.230.070,00	31.647.733.770,00	
1	02	1.02.0.00.0.00.01.0006	Puskesmas Kendalsari	0,00	0,00	2.361.199.700,00	2.831.718.067,00	0,00	63.897.000,00	0,00	0,00	0,00	0,00	2.361.199.700,00	2.895.615.067,00	534.415.367,00	
2			URUSAN PEMERINTAHAN WAJIB YANG TIDAK BERKAITAN DENGAN PELAYANAN DASAR	54.206.000.000,00	50.956.000.000,00	361.185.809.964,00	354.400.668.288,00	34.626.119.558,00	40.269.887.072,00	0,00	0,00	0,00	0,00	395.811.929.522,00	394.670.555.360,00	-1.141.374.162,00	
2	23		URUSAN PEMERINTAHAN BIDANG KEARSIPAN	0,00	0,00	11.471.159.518,00	10.831.791.677,00	370.225.000,00	562.621.700,00	0,00	0,00	0,00	0,00	11.841.384.518,00	11.394.413.377,00	-446.971.141,00	
2	23	2.23.2.24.0.00.02.0000	Dinas Perpustakaan Umum dan Arsip Daerah	0,00	0,00	428.541.612,00	392.010.940,00	48.900.000,00	35.300.000,00	0,00	0,00	0,00	0,00	477.441.612,00	427.310.940,00	-50.130.672,00	
1			URUSAN PEMERINTAHAN WAJIB YANG BERKAITAN DENGAN PELAYANAN DASAR	56.035.694.326,00	60.321.331.484,12	1.217.517.956.163,00	1.267.442.477.826,00	114.342.531.471,00	119.090.057.134,00	0,00	0,00	0,00	0,00	1.331.860.487.634,00	1.386.532.534.960,00	54.672.047.326,00	
1	01		URUSAN PEMERINTAHAN BIDANG PENDIDIKAN	22.000.000,00	30.000.000,00	571.478.198.240,00	589.450.578.765,00	15.501.932.745,00	20.537.334.004,00	0,00	0,00	0,00	0,00	586.980.130.985,00	609.987.912.769,00	23.007.781.784,00	
1	01	1.01.2.22.0.00.02.0205	SD NEGERI TLOGOMAS 01	0,00	0,00	231.865.584,00	258.685.584,00	0,00	26.832.000,00	0,00	0,00	0,00	0,00	231.865.584,00	285.517.584,00	53.652.000,00	
1	02		URUSAN PEMERINTAHAN BIDANG KESEHATAN	55.945.694.326,00	60.223.331.484,12	402.828.080.445,00	431.834.572.402,00	6.480.415.855,00	9.121.657.668,00	0,00	0,00	0,00	0,00	409.308.496.300,00	440.956.230.070,00	31.647.733.770,00	
1	02	1.02.0.00.0.00.01.0013	Puskesmas Mulyorejo	0,00	0,00	2.962.795.785,00	3.280.725.570,00	0,00	83.636.400,00	0,00	0,00	0,00	0,00	2.962.795.785,00	3.364.361.970,00	401.566.185,00	
1	01		URUSAN PEMERINTAHAN BIDANG PENDIDIKAN	22.000.000,00	30.000.000,00	571.478.198.240,00	589.450.578.765,00	15.501.932.745,00	20.537.334.004,00	0,00	0,00	0,00	0,00	586.980.130.985,00	609.987.912.769,00	23.007.781.784,00	
1	01	1.01.2.22.0.00.02.0050	SD NEGERI BARENG 04	0,00	0,00	156.170.792,00	177.318.792,00	0,00	16.400.000,00	0,00	0,00	0,00	0,00	156.170.792,00	193.718.792,00	37.548.000,00	
1	03		URUSAN PEMERINTAHAN BIDANG PEKERJAAN UMUM DAN PENATAAN RUANG	68.000.000,00	68.000.000,00	150.430.801.844,00	157.545.776.348,00	90.048.252.050,00	85.524.736.571,00	0,00	0,00	0,00	0,00	240.479.053.894,00	243.070.512.919,00	2.591.459.025,00	
1	03	1.03.1.04.2.10.10.0000	Dinas Pekerjaan Umum, Penataan Ruang, Perumahan dan Kawasan Permukiman	68.000.000,00	68.000.000,00	133.691.990.136,00	140.855.727.040,00	83.704.102.050,00	79.299.586.571,00	0,00	0,00	0,00	0,00	217.396.092.186,00	220.155.313.611,00	2.759.221.425,00	
1	05		URUSAN PEMERINTAHAN BIDANG KETENTERAMAN DAN KETERTIBAN UMUM SERTA PERLINDUNGAN MASYARAKAT	0,00	0,00	48.031.436.212,00	45.654.056.523,00	2.236.830.821,00	2.725.157.021,00	0,00	0,00	0,00	0,00	50.268.267.033,00	48.379.213.544,00	-1.889.053.489,00	
1	05	1.05.0.00.0.00.01.0000	Satuan Polisi Pamong Praja	0,00	0,00	33.054.390.758,00	30.871.399.392,00	76.442.800,00	249.280.700,00	0,00	0,00	0,00	0,00	33.130.833.558,00	31.120.680.092,00	-2.010.153.466,00	
1	01		URUSAN PEMERINTAHAN BIDANG PENDIDIKAN	22.000.000,00	30.000.000,00	571.478.198.240,00	589.450.578.765,00	15.501.932.745,00	20.537.334.004,00	0,00	0,00	0,00	0,00	586.980.130.985,00	609.987.912.769,00	23.007.781.784,00	
1	01	1.01.2.22.0.00.02.0068	SD NEGERI CEMOROKANDANG 01	0,00	0,00	231.937.625,00	202.955.625,00	19.900.000,00	31.900.000,00	0,00	0,00	0,00	0,00	251.837.625,00	234.855.625,00	-16.982.000,00	

Kode			Urusan Pemerintah Daerah	Pendapatan		Belanja									Jumlah Sebelum	Jumlah Sesudah	Bertambah/Berkurang
						Operasi		Modal		Tidak Terduga		Transfer					
				Sebelum	Sesudah	Sebelum	Sesudah	Sebelum	Sesudah	Sebelum	Sesudah	Sebelum	Sesudah				
2			URUSAN PEMERINTAHAN WAJIB YANG TIDAK BERKAITAN DENGAN PELAYANAN DASAR	54.206.000.000,00	50.956.000.000,00	361.185.809.964,00	354.400.668.288,00	34.626.119.558,00	40.269.887.072,00	0,00	0,00	0,00	0,00	395.811.929.522,00	394.670.555.360,00	-1.141.374.162,00	
2	11		URUSAN PEMERINTAHAN BIDANG LINGKUNGAN HIDUP	18.006.000.000,00	20.006.000.000,00	135.072.745.993,00	133.936.143.739,00	9.309.492.359,00	7.449.399.393,00	0,00	0,00	0,00	0,00	144.382.238.352,00	141.385.543.132,00	-2.996.695.220,00	
2	11	2.11.0.00.0.00.01.0000	Dinas Lingkungan Hidup	18.006.000.000,00	20.006.000.000,00	125.338.950.071,00	123.153.763.667,00	9.130.930.309,00	7.081.121.493,00	0,00	0,00	0,00	0,00	134.469.880.380,00	130.234.885.160,00	-4.234.995.220,00	
2	15		URUSAN PEMERINTAHAN BIDANG PERHUBUNGAN	17.000.000.000,00	12.700.000.000,00	38.305.689.459,00	35.954.307.819,00	11.329.889.040,00	16.486.978.790,00	0,00	0,00	0,00	0,00	49.635.578.499,00	52.441.286.609,00	2.805.708.110,00	
2	15	2.15.0.00.0.00.01.0000	Dinas Perhubungan	17.000.000.000,00	12.700.000.000,00	35.652.495.257,00	33.459.193.617,00	11.125.945.140,00	16.243.984.890,00	0,00	0,00	0,00	0,00	46.778.440.397,00	49.703.178.507,00	2.924.738.110,00	
1			URUSAN PEMERINTAHAN WAJIB YANG BERKAITAN DENGAN PELAYANAN DASAR	56.035.694.326,00	60.321.331.484,12	1.217.517.956.163,00	1.267.442.477.826,00	114.342.531.471,00	119.090.057.134,00	0,00	0,00	0,00	0,00	1.331.860.487.634,00	1.386.532.534.960,00	54.672.047.326,00	
1	01		URUSAN PEMERINTAHAN BIDANG PENDIDIKAN	22.000.000,00	30.000.000,00	571.478.198.240,00	589.450.578.765,00	15.501.932.745,00	20.537.334.004,00	0,00	0,00	0,00	0,00	586.980.130.985,00	609.987.912.769,00	23.007.781.784,00	
1	01	1.01.2.22.0.00.02.0005	SMP NEGERI 05 MALANG	0,00	0,00	1.280.673.500,00	1.347.221.000,00	16.650.000,00	72.812.500,00	0,00	0,00	0,00	0,00	1.297.323.500,00	1.420.033.500,00	122.710.000,00	
7			UNSUR KEWILAYAHAN	0,00	0,00	341.766.385.065,00	339.211.900.431,00	10.585.479.386,00	11.882.996.900,00	0,00	0,00	0,00	0,00	352.351.864.451,00	351.094.897.331,00	-1.256.967.120,00	
7	01		KECAMATAN	0,00	0,00	341.766.385.065,00	339.211.900.431,00	10.585.479.386,00	11.882.996.900,00	0,00	0,00	0,00	0,00	352.351.864.451,00	351.094.897.331,00	-1.256.967.120,00	
7	01	7.01.0.00.0.00.04.0011	Kelurahan Tunggulwulung	0,00	0,00	2.564.544.084,00	2.671.319.484,00	87.600.000,00	155.824.600,00	0,00	0,00	0,00	0,00	2.652.144.084,00	2.827.144.084,00	175.000.000,00	
1			URUSAN PEMERINTAHAN WAJIB YANG BERKAITAN DENGAN PELAYANAN DASAR	56.035.694.326,00	60.321.331.484,12	1.217.517.956.163,00	1.267.442.477.826,00	114.342.531.471,00	119.090.057.134,00	0,00	0,00	0,00	0,00	1.331.860.487.634,00	1.386.532.534.960,00	54.672.047.326,00	
1	01		URUSAN PEMERINTAHAN BIDANG PENDIDIKAN	22.000.000,00	30.000.000,00	571.478.198.240,00	589.450.578.765,00	15.501.932.745,00	20.537.334.004,00	0,00	0,00	0,00	0,00	586.980.130.985,00	609.987.912.769,00	23.007.781.784,00	
1	01	1.01.2.22.0.00.02.0156	SD NEGERI PERCOBAAN 01	0,00	0,00	480.290.875,00	575.701.619,00	2.000.000,00	19.403.256,00	0,00	0,00	0,00	0,00	482.290.875,00	595.104.875,00	112.814.000,00	
1	01	1.01.2.22.0.00.02.0160	SD NEGERI PISANGCANDI 04	0,00	0,00	151.678.125,00	149.352.125,00	6.300.000,00	34.024.000,00	0,00	0,00	0,00	0,00	157.978.125,00	183.376.125,00	25.398.000,00	
1	01	1.01.2.22.0.00.02.0184	SD NEGERI SAWOJAJAR 01	0,00	0,00	592.640.150,00	476.697.266,00	137.755.600,00	165.010.484,00	0,00	0,00	0,00	0,00	730.395.750,00	641.707.750,00	-88.688.000,00	
1	01	1.01.2.22.0.00.02.0148	SD NEGERI MULYOOREJO 03	0,00	0,00	431.731.588,00	422.717.750,00	40.400.000,00	92.318.750,00	0,00	0,00	0,00	0,00	472.131.588,00	515.036.500,00	42.904.912,00	
1	01	1.01.2.22.0.00.02.0026	SMP NEGERI 26 MALANG	0,00	0,00	1.362.615.800,00	936.087.800,00	0,00	27.000.000,00	0,00	0,00	0,00	0,00	1.362.615.800,00	963.087.800,00	-399.528.000,00	
2			URUSAN PEMERINTAHAN WAJIB YANG TIDAK BERKAITAN DENGAN PELAYANAN DASAR	54.206.000.000,00	50.956.000.000,00	361.185.809.964,00	354.400.668.288,00	34.626.119.558,00	40.269.887.072,00	0,00	0,00	0,00	0,00	395.811.929.522,00	394.670.555.360,00	-1.141.374.162,00	

Kode			Urusan Pemerintah Daerah	Pendapatan		Belanja									Jumlah Sebelum	Jumlah Sesudah	Bertambah/Berkurang
						Operasi		Modal		Tidak Terduga		Transfer					
				Sebelum	Sesudah	Sebelum	Sesudah	Sebelum	Sesudah	Sebelum	Sesudah	Sebelum	Sesudah				
2	07		URUSAN PEMERINTAHAN BIDANG PENANAMAN MODAL	10.000.000.000,00	10.000.000.000,00	18.800.014.947,00	17.689.888.058,00	1.877.752.901,00	1.866.755.351,00	0,00	0,00	0,00	0,00	20.677.767.848,00	19.556.643.409,00	-1.121.124.439,00	
2	07	2.07.2.18.0.00.02.0000	Dinas Tenaga Kerja, Penanaman Modal dan Pelayanan Terpadu Satu Pintu	0,00	0,00	16.295.572.647,00	15.268.193.758,00	1.877.752.901,00	1.866.755.351,00	0,00	0,00	0,00	0,00	18.173.325.548,00	17.134.949.109,00	-1.038.376.439,00	
1			URUSAN PEMERINTAHAN WAJIB YANG BERKAITAN DENGAN PELAYANAN DASAR	56.035.694.326,00	60.321.331.484,12	1.217.517.956.163,00	1.267.442.477.826,00	114.342.531.471,00	119.090.057.134,00	0,00	0,00	0,00	0,00	1.331.860.487.634,00	1.386.532.534.960,00	54.672.047.326,00	
1	01		URUSAN PEMERINTAHAN BIDANG PENDIDIKAN	22.000.000,00	30.000.000,00	571.478.198.240,00	589.450.578.765,00	15.501.932.745,00	20.537.334.004,00	0,00	0,00	0,00	0,00	586.980.130.985,00	609.987.912.769,00	23.007.781.784,00	
1	01	1.01.2.22.0.00.02.0217	SD NEGERI TUNJUNGSEKAR 02	0,00	0,00	187.779.250,00	222.865.392,00	6.200.000,00	6.200.000,00	0,00	0,00	0,00	0,00	193.979.250,00	229.065.392,00	35.086.142,00	
2			URUSAN PEMERINTAHAN WAJIB YANG TIDAK BERKAITAN DENGAN PELAYANAN DASAR	54.206.000.000,00	50.956.000.000,00	361.185.809.964,00	354.400.668.288,00	34.626.119.558,00	40.269.887.072,00	0,00	0,00	0,00	0,00	395.811.929.522,00	394.670.555.360,00	-1.141.374.162,00	
2	15		URUSAN PEMERINTAHAN BIDANG PERHUBUNGAN	17.000.000.000,00	12.700.000.000,00	38.305.689.459,00	35.954.307.819,00	11.329.889.040,00	16.486.978.790,00	0,00	0,00	0,00	0,00	49.635.578.499,00	52.441.286.609,00	2.805.708.110,00	
2	15	2.15.0.00.0.00.01.0001	UPT Pengelolaan Prasarana Perhubungan	0,00	0,00	2.653.194.202,00	2.495.114.202,00	203.943.900,00	242.993.900,00	0,00	0,00	0,00	0,00	2.857.138.102,00	2.738.108.102,00	-119.030.000,00	
1			URUSAN PEMERINTAHAN WAJIB YANG BERKAITAN DENGAN PELAYANAN DASAR	56.035.694.326,00	60.321.331.484,12	1.217.517.956.163,00	1.267.442.477.826,00	114.342.531.471,00	119.090.057.134,00	0,00	0,00	0,00	0,00	1.331.860.487.634,00	1.386.532.534.960,00	54.672.047.326,00	
1	01		URUSAN PEMERINTAHAN BIDANG PENDIDIKAN	22.000.000,00	30.000.000,00	571.478.198.240,00	589.450.578.765,00	15.501.932.745,00	20.537.334.004,00	0,00	0,00	0,00	0,00	586.980.130.985,00	609.987.912.769,00	23.007.781.784,00	
1	01	1.01.2.22.0.00.02.0053	SD NEGERI BLIMBING 02	0,00	0,00	197.706.750,00	165.849.024,00	3.000.000,00	9.773.726,00	0,00	0,00	0,00	0,00	200.706.750,00	175.622.750,00	-25.084.000,00	
1	01	1.01.2.22.0.00.02.0177	SD NEGERI PURWANTORO 08	0,00	0,00	272.177.072,00	305.948.272,00	55.993.303,00	75.588.103,00	0,00	0,00	0,00	0,00	328.170.375,00	381.536.375,00	53.366.000,00	
2			URUSAN PEMERINTAHAN WAJIB YANG TIDAK BERKAITAN DENGAN PELAYANAN DASAR	54.206.000.000,00	50.956.000.000,00	361.185.809.964,00	354.400.668.288,00	34.626.119.558,00	40.269.887.072,00	0,00	0,00	0,00	0,00	395.811.929.522,00	394.670.555.360,00	-1.141.374.162,00	
2	17		URUSAN PEMERINTAHAN BIDANG KOPERASI, USAHA KECIL, DAN MENENGAH	8.500.000.000,00	7.350.000.000,00	68.196.227.878,00	66.617.234.381,00	8.127.891.019,00	8.145.153.652,00	0,00	0,00	0,00	0,00	76.324.118.897,00	74.762.388.033,00	-1.561.730.864,00	
2	17	2.17.3.31.3.30.07.0000	Dinas Koperasi, Perindustrian dan Perdagangan	8.500.000.000,00	7.350.000.000,00	39.914.822.558,00	36.935.243.244,00	350.620.000,00	384.068.450,00	0,00	0,00	0,00	0,00	40.265.442.558,00	37.319.311.694,00	-2.946.130.864,00	

Kode			Urusan Pemerintah Daerah	Pendapatan		Belanja									Jumlah Sebelum	Jumlah Sesudah	Bertambah/Berkurang
						Operasi		Modal		Tidak Terduga		Transfer					
				Sebelum	Sesudah	Sebelum	Sesudah	Sebelum	Sesudah	Sebelum	Sesudah	Sebelum	Sesudah				
1			URUSAN PEMERINTAHAN WAJIB YANG BERKAITAN DENGAN PELAYANAN DASAR	56.035.694.326,00	60.321.331.484,12	1.217.517.956.163,00	1.267.442.477.826,00	114.342.531.471,00	119.090.057.134,00	0,00	0,00	0,00	0,00	1.331.860.487.634,00	1.386.532.534.960,00	54.672.047.326,00	
1	01		URUSAN PEMERINTAHAN BIDANG PENDIDIKAN	22.000.000,00	30.000.000,00	571.478.198.240,00	589.450.578.765,00	15.501.932.745,00	20.537.334.004,00	0,00	0,00	0,00	0,00	586.980.130.985,00	609.987.912.769,00	23.007.781.784,00	
1	01	1.01.2.22.0.00.02.0143	SD NEGERI MOJOLANGU 03	0,00	0,00	267.064.360,00	241.035.484,00	3.768.200,00	6.755.076,00	0,00	0,00	0,00	0,00	270.832.560,00	247.790.560,00	-23.042.000,00	
1	01	1.01.2.22.0.00.02.0027	SMP NEGERI 27 MALANG	0,00	0,00	591.699.000,00	618.129.000,00	42.650.000,00	42.650.000,00	0,00	0,00	0,00	0,00	634.349.000,00	660.779.000,00	26.430.000,00	
7			UNSUR KEWILAYAHAN	0,00	0,00	341.766.385.065,00	339.211.900.431,00	10.585.479.386,00	11.882.996.900,00	0,00	0,00	0,00	0,00	352.351.864.451,00	351.094.897.331,00	-1.256.967.120,00	
7	01		KECAMATAN	0,00	0,00	341.766.385.065,00	339.211.900.431,00	10.585.479.386,00	11.882.996.900,00	0,00	0,00	0,00	0,00	352.351.864.451,00	351.094.897.331,00	-1.256.967.120,00	
7	01	7.01.0.00.0.00.04.0000	Kecamatan Lowokwaru	0,00	0,00	24.003.553.284,00	23.389.100.822,00	384.870.118,00	270.600.217,00	0,00	0,00	0,00	0,00	24.388.423.402,00	23.659.701.039,00	-728.722.363,00	
1			URUSAN PEMERINTAHAN WAJIB YANG BERKAITAN DENGAN PELAYANAN DASAR	56.035.694.326,00	60.321.331.484,12	1.217.517.956.163,00	1.267.442.477.826,00	114.342.531.471,00	119.090.057.134,00	0,00	0,00	0,00	0,00	1.331.860.487.634,00	1.386.532.534.960,00	54.672.047.326,00	
1	01		URUSAN PEMERINTAHAN BIDANG PENDIDIKAN	22.000.000,00	30.000.000,00	571.478.198.240,00	589.450.578.765,00	15.501.932.745,00	20.537.334.004,00	0,00	0,00	0,00	0,00	586.980.130.985,00	609.987.912.769,00	23.007.781.784,00	
1	01	1.01.2.22.0.00.02.0169	SD NEGERI POLOWIJEN 03	0,00	0,00	203.279.625,00	215.993.625,00	0,00	12.500.000,00	0,00	0,00	0,00	0,00	203.279.625,00	228.493.625,00	25.214.000,00	
6			UNSUR PENGAWASAN URUSAN PEMERINTAHAN	0,00	0,00	15.225.359.903,00	15.849.931.414,00	210.550.000,00	262.050.000,00	0,00	0,00	0,00	0,00	15.435.909.903,00	16.111.981.414,00	676.071.511,00	
6	01		INSPEKTORAT DAERAH	0,00	0,00	15.225.359.903,00	15.849.931.414,00	210.550.000,00	262.050.000,00	0,00	0,00	0,00	0,00	15.435.909.903,00	16.111.981.414,00	676.071.511,00	
6	01	6.01.0.00.0.00.01.0000	Inspektorat Daerah	0,00	0,00	15.225.359.903,00	15.849.931.414,00	210.550.000,00	262.050.000,00	0,00	0,00	0,00	0,00	15.435.909.903,00	16.111.981.414,00	676.071.511,00	
1			URUSAN PEMERINTAHAN WAJIB YANG BERKAITAN DENGAN PELAYANAN DASAR	56.035.694.326,00	60.321.331.484,12	1.217.517.956.163,00	1.267.442.477.826,00	114.342.531.471,00	119.090.057.134,00	0,00	0,00	0,00	0,00	1.331.860.487.634,00	1.386.532.534.960,00	54.672.047.326,00	
1	01		URUSAN PEMERINTAHAN BIDANG PENDIDIKAN	22.000.000,00	30.000.000,00	571.478.198.240,00	589.450.578.765,00	15.501.932.745,00	20.537.334.004,00	0,00	0,00	0,00	0,00	586.980.130.985,00	609.987.912.769,00	23.007.781.784,00	
1	01	1.01.2.22.0.00.02.0043	SD NEGERI BANDUNGREJOSARI 01	0,00	0,00	717.476.656,00	557.652.144,00	70.500.000,00	138.981.606,00	0,00	0,00	0,00	0,00	787.976.656,00	696.633.750,00	-91.342.906,00	
1	01	1.01.2.22.0.00.02.0221	SD NEGERI WONOKOYO 01	0,00	0,00	263.409.000,00	224.071.000,00	17.400.000,00	17.400.000,00	0,00	0,00	0,00	0,00	280.809.000,00	241.471.000,00	-39.338.000,00	
1	01	1.01.2.22.0.00.02.0206	SD NEGERI TLOGOMAS 02	0,00	0,00	495.165.250,00	558.727.250,00	86.000.000,00	86.000.000,00	0,00	0,00	0,00	0,00	581.165.250,00	644.727.250,00	63.562.000,00	
1	01	1.01.2.22.0.00.02.0010	SMP NEGERI 10 MALANG	0,00	0,00	1.337.204.300,00	1.389.150.300,00	0,00	57.310.000,00	0,00	0,00	0,00	0,00	1.337.204.300,00	1.446.460.300,00	109.256.000,00	
1	02		URUSAN PEMERINTAHAN BIDANG KESEHATAN	55.945.694.326,00	60.223.331.484,12	402.828.080.445,00	431.834.572.402,00	6.480.415.855,00	9.121.657.668,00	0,00	0,00	0,00	0,00	409.308.496.300,00	440.956.230.070,00	31.647.733.770,00	
1	02	1.02.0.00.0.00.01.0008	Puskesmas Rampil Celaket	0,00	0,00	1.463.764.100,00	1.618.773.123,00	14.733.900,00	10.190.900,00	0,00	0,00	0,00	0,00	1.478.498.000,00	1.628.964.023,00	150.466.023,00	



Kode			Urusan Pemerintah Daerah	Pendapatan		Belanja									Jumlah Sebelum	Jumlah Sesudah	Bertambah/Berkurang
						Operasi		Modal		Tidak Terduga		Transfer					
				Sebelum	Sesudah	Sebelum	Sesudah	Sebelum	Sesudah	Sebelum	Sesudah	Sebelum	Sesudah				
1	05		URUSAN PEMERINTAHAN BIDANG KETENTERAMAN DAN KETERTIBAN UMUM SERTA PERLINDUNGAN MASYARAKAT	0,00	0,00	48.031.436.212,00	45.654.056.523,00	2.236.830.821,00	2.725.157.021,00	0,00	0,00	0,00	0,00	50.268.267.033,00	48.379.213.544,00	-1.889.053.489,00	
1	05	1.05.0.00.0.00.04.0000	Badan Penanggulangan Bencana Daerah	0,00	0,00	12.539.683.832,00	13.050.711.392,00	1.469.771.100,00	1.400.639.400,00	0,00	0,00	0,00	0,00	14.009.454.932,00	14.451.350.792,00	441.895.860,00	
1	01		URUSAN PEMERINTAHAN BIDANG PENDIDIKAN	22.000.000,00	30.000.000,00	571.478.198.240,00	589.450.578.765,00	15.501.932.745,00	20.537.334.004,00	0,00	0,00	0,00	0,00	586.980.130.985,00	609.987.912.769,00	23.007.781.784,00	
1	01	1.01.2.22.0.00.02.0215	SD NEGERI TUNGGULWULUNG 03	0,00	0,00	194.958.375,00	227.428.375,00	14.604.000,00	14.604.000,00	0,00	0,00	0,00	0,00	209.562.375,00	242.032.375,00	32.470.000,00	
1	01	1.01.2.22.0.00.02.0151	SD NEGERI PANDANWANGI 02	0,00	0,00	182.636.500,00	173.476.500,00	14.000.000,00	34.000.000,00	0,00	0,00	0,00	0,00	196.636.500,00	207.476.500,00	10.840.000,00	
7			UNSUR KEWILAYAHAN	0,00	0,00	341.766.385.065,00	339.211.900.431,00	10.585.479.386,00	11.882.996.900,00	0,00	0,00	0,00	0,00	352.351.864.451,00	351.094.897.331,00	-1.256.967.120,00	
7	01		KECAMATAN	0,00	0,00	341.766.385.065,00	339.211.900.431,00	10.585.479.386,00	11.882.996.900,00	0,00	0,00	0,00	0,00	352.351.864.451,00	351.094.897.331,00	-1.256.967.120,00	
7	01	7.01.0.00.0.00.02.0000	Kecamatan Blimbing	0,00	0,00	23.193.702.723,00	21.847.565.588,00	154.478.000,00	477.540.500,00	0,00	0,00	0,00	0,00	23.348.180.723,00	22.325.106.088,00	-1.023.074.635,00	
1			URUSAN PEMERINTAHAN WAJIB YANG BERKAITAN DENGAN PELAYANAN DASAR	56.035.694.326,00	60.321.331.484,12	1.217.517.956.163,00	1.267.442.477.826,00	114.342.531.471,00	119.090.057.134,00	0,00	0,00	0,00	0,00	1.331.860.487.634,00	1.386.532.534.960,00	54.672.047.326,00	
1	01		URUSAN PEMERINTAHAN BIDANG PENDIDIKAN	22.000.000,00	30.000.000,00	571.478.198.240,00	589.450.578.765,00	15.501.932.745,00	20.537.334.004,00	0,00	0,00	0,00	0,00	586.980.130.985,00	609.987.912.769,00	23.007.781.784,00	
1	01	1.01.2.22.0.00.02.0054	SD NEGERI BLIMBING 03	0,00	0,00	392.188.250,00	495.406.250,00	25.000.000,00	35.000.000,00	0,00	0,00	0,00	0,00	417.188.250,00	530.406.250,00	113.218.000,00	
1	01	1.01.2.22.0.00.02.0118	SD NEGERI LESANPURO 04	0,00	0,00	654.257.375,00	576.183.975,00	51.709.000,00	67.450.400,00	0,00	0,00	0,00	0,00	705.966.375,00	643.634.375,00	-62.332.000,00	
1	01	1.01.2.22.0.00.02.0042	SD NEGERI BANDULAN 05	0,00	0,00	306.708.625,00	234.882.625,00	14.000.000,00	14.000.000,00	0,00	0,00	0,00	0,00	320.708.625,00	248.882.625,00	-71.826.000,00	
1	01	1.01.2.22.0.00.02.0018	SMP NEGERI 18 MALANG	0,00	0,00	1.460.949.700,00	1.296.446.500,00	87.700.000,00	90.347.200,00	0,00	0,00	0,00	0,00	1.548.649.700,00	1.386.793.700,00	-161.856.000,00	
1	01	1.01.2.22.0.00.02.0077	SD NEGERI DINOYO 03	0,00	0,00	196.636.500,00	259.712.500,00	0,00	0,00	0,00	0,00	0,00	0,00	196.636.500,00	259.712.500,00	63.076.000,00	
1	01	1.01.2.22.0.00.02.0009	SMP NEGERI 09 MALANG	0,00	0,00	1.052.308.100,00	1.076.222.574,00	90.235.000,00	165.478.526,00	0,00	0,00	0,00	0,00	1.142.543.100,00	1.241.701.100,00	99.158.000,00	
1	01	1.01.2.22.0.00.02.0047	SD NEGERI BARENG 01	0,00	0,00	250.481.875,00	319.696.605,00	83.003.000,00	34.032.270,00	0,00	0,00	0,00	0,00	333.484.875,00	353.728.875,00	20.244.000,00	
1	01	1.01.2.22.0.00.02.0219	SD NEGERI TUNJUNGSEKAR 04	0,00	0,00	163.378.125,00	175.174.125,00	0,00	3.250.000,00	0,00	0,00	0,00	0,00	163.378.125,00	178.424.125,00	15.046.000,00	
3			URUSAN PEMERINTAHAN PILIHAN	0,00	0,00	34.869.545.049,00	36.543.549.632,00	8.798.508.483,00	8.779.392.566,00	0,00	0,00	0,00	0,00	43.668.053.532,00	45.322.942.198,00	1.654.888.666,00	
3	17		URUSAN PEMERINTAHAN BIDANG PERINDUSTRIAN	8.500.000.000,00	7.350.000.000,00	68.196.227.878,00	66.617.234.381,00	8.127.891.019,00	8.145.153.652,00	0,00	0,00	0,00	0,00	76.324.118.897,00	74.762.388.033,00	-1.561.730.864,00	
3	17	2.17.3.31.3.30.07.0000	Dinas Koperasi, Perindustrian dan Perdagangan	0,00	0,00	14.678.966.628,00	15.359.366.628,00	6.960.000.000,00	6.914.000.000,00	0,00	0,00	0,00	0,00	21.638.966.628,00	22.273.366.628,00	634.400.000,00	

Kode			Urusan Pemerintah Daerah	Pendapatan		Belanja									Jumlah Sebelum	Jumlah Sesudah	Bertambah/Berkurang
						Operasi		Modal		Tidak Terduga		Transfer					
				Sebelum	Sesudah	Sebelum	Sesudah	Sebelum	Sesudah	Sebelum	Sesudah	Sebelum	Sesudah				
7			UNSUR KEWILAYAHAN	0,00	0,00	341.766.385.065,00	339.211.900.431,00	10.585.479.386,00	11.882.996.900,00	0,00	0,00	0,00	0,00	352.351.864.451,00	351.094.897.331,00	-1.256.967.120,00	
7	01		KECAMATAN	0,00	0,00	341.766.385.065,00	339.211.900.431,00	10.585.479.386,00	11.882.996.900,00	0,00	0,00	0,00	0,00	352.351.864.451,00	351.094.897.331,00	-1.256.967.120,00	
7	01	7.01.0.00.0.00.04.0006	Kelurahan Jatimulyo	0,00	0,00	3.504.477.176,00	3.496.615.976,00	139.638.800,00	162.500.000,00	0,00	0,00	0,00	0,00	3.644.115.976,00	3.659.115.976,00	15.000.000,00	
1			URUSAN PEMERINTAHAN WAJIB YANG BERKAITAN DENGAN PELAYANAN DASAR	56.035.694.326,00	60.321.331.484,12	1.217.517.956.163,00	1.267.442.477.826,00	114.342.531.471,00	119.090.057.134,00	0,00	0,00	0,00	0,00	1.331.860.487.634,00	1.386.532.534.960,00	54.672.047.326,00	
1	01		URUSAN PEMERINTAHAN BIDANG PENDIDIKAN	22.000.000,00	30.000.000,00	571.478.198.240,00	589.450.578.765,00	15.501.932.745,00	20.537.334.004,00	0,00	0,00	0,00	0,00	586.980.130.985,00	609.987.912.769,00	23.007.781.784,00	
1	01	1.01.2.22.0.00.02.0173	SD NEGERI PURWANTORO 04	0,00	0,00	172.721.250,00	208.057.250,00	0,00	0,00	0,00	0,00	0,00	0,00	172.721.250,00	208.057.250,00	35.336.000,00	
1	01	1.01.2.22.0.00.02.0058	SD NEGERI BUMIAYU 02	0,00	0,00	268.212.750,00	282.264.750,00	48.000.000,00	48.000.000,00	0,00	0,00	0,00	0,00	316.212.750,00	330.264.750,00	14.052.000,00	
1	06		URUSAN PEMERINTAHAN BIDANG SOSIAL	0,00	0,00	59.134.619.148,00	58.704.320.020,00	414.488.000,00	1.537.119.870,00	0,00	0,00	0,00	0,00	59.549.107.148,00	60.241.439.890,00	692.332.742,00	
1	06	1.06.2.08.2.14.06.0000	Dinas Sosial, Pemberdayaan Perempuan, Perlindungan Anak, Pengendalian Penduduk dan Keluarga Berencana	0,00	0,00	48.335.685.006,00	46.993.739.372,00	75.100.000,00	1.181.171.870,00	0,00	0,00	0,00	0,00	48.410.785.006,00	48.174.911.242,00	-235.873.764,00	
1	01		URUSAN PEMERINTAHAN BIDANG PENDIDIKAN	22.000.000,00	30.000.000,00	571.478.198.240,00	589.450.578.765,00	15.501.932.745,00	20.537.334.004,00	0,00	0,00	0,00	0,00	586.980.130.985,00	609.987.912.769,00	23.007.781.784,00	
1	01	1.01.2.22.0.00.02.0028	SD NEGERI KLOJEN	0,00	0,00	691.525.500,00	572.641.120,00	55.184.000,00	103.824.380,00	0,00	0,00	0,00	0,00	746.709.500,00	676.465.500,00	-70.244.000,00	
7			UNSUR KEWILAYAHAN	0,00	0,00	341.766.385.065,00	339.211.900.431,00	10.585.479.386,00	11.882.996.900,00	0,00	0,00	0,00	0,00	352.351.864.451,00	351.094.897.331,00	-1.256.967.120,00	
7	01		KECAMATAN	0,00	0,00	341.766.385.065,00	339.211.900.431,00	10.585.479.386,00	11.882.996.900,00	0,00	0,00	0,00	0,00	352.351.864.451,00	351.094.897.331,00	-1.256.967.120,00	
7	01	7.01.0.00.0.00.02.0012	Kelurahan Balearjosari	0,00	0,00	3.287.288.176,00	3.239.915.176,00	20.000.000,00	82.373.000,00	0,00	0,00	0,00	0,00	3.307.288.176,00	3.322.288.176,00	15.000.000,00	
1			URUSAN PEMERINTAHAN WAJIB YANG BERKAITAN DENGAN PELAYANAN DASAR	56.035.694.326,00	60.321.331.484,12	1.217.517.956.163,00	1.267.442.477.826,00	114.342.531.471,00	119.090.057.134,00	0,00	0,00	0,00	0,00	1.331.860.487.634,00	1.386.532.534.960,00	54.672.047.326,00	
1	01		URUSAN PEMERINTAHAN BIDANG PENDIDIKAN	22.000.000,00	30.000.000,00	571.478.198.240,00	589.450.578.765,00	15.501.932.745,00	20.537.334.004,00	0,00	0,00	0,00	0,00	586.980.130.985,00	609.987.912.769,00	23.007.781.784,00	
1	01	1.01.2.22.0.00.02.0048	SD NEGERI BARENG 02	0,00	0,00	417.696.625,00	436.696.625,00	30.050.000,00	43.970.000,00	0,00	0,00	0,00	0,00	447.746.625,00	480.666.625,00	32.920.000,00	
7			UNSUR KEWILAYAHAN	0,00	0,00	341.766.385.065,00	339.211.900.431,00	10.585.479.386,00	11.882.996.900,00	0,00	0,00	0,00	0,00	352.351.864.451,00	351.094.897.331,00	-1.256.967.120,00	
7	01		KECAMATAN	0,00	0,00	341.766.385.065,00	339.211.900.431,00	10.585.479.386,00	11.882.996.900,00	0,00	0,00	0,00	0,00	352.351.864.451,00	351.094.897.331,00	-1.256.967.120,00	
7	01	7.01.0.00.0.00.05.0002	Kelurahan Sukun	0,00	0,00	5.208.923.360,00	5.280.780.908,00	212.406.048,00	217.926.000,00	0,00	0,00	0,00	0,00	5.421.329.408,00	5.498.706.908,00	77.377.500,00	
1			URUSAN PEMERINTAHAN WAJIB YANG BERKAITAN DENGAN PELAYANAN DASAR	56.035.694.326,00	60.321.331.484,12	1.217.517.956.163,00	1.267.442.477.826,00	114.342.531.471,00	119.090.057.134,00	0,00	0,00	0,00	0,00	1.331.860.487.634,00	1.386.532.534.960,00	54.672.047.326,00	

Kode			Urusan Pemerintah Daerah	Pendapatan		Belanja										Jumlah Sebelum	Jumlah Sesudah	Bertambah/Berkurang
						Operasi		Modal		Tidak Terduga		Transfer						
				Sebelum	Sesudah	Sebelum	Sesudah	Sebelum	Sesudah	Sebelum	Sesudah	Sebelum	Sesudah	Sebelum	Sesudah			
1	01		URUSAN PEMERINTAHAN BIDANG PENDIDIKAN	22.000.000,00	30.000.000,00	571.478.198.240,00	589.450.578.765,00	15.501.932.745,00	20.537.334.004,00	0,00	0,00	0,00	0,00	586.980.130.985,00	609.987.912.769,00	23.007.781.784,00		
1	01	1.01.2.22.0.00.02.0107	SD NEGERI KIDULDALEM 01	0,00	0,00	258.332.000,00	196.612.000,00	2.800.000,00	2.800.000,00	0,00	0,00	0,00	0,00	261.132.000,00	199.412.000,00	-61.720.000,00		
4			UNSUR PENDUKUNG URUSAN PEMERINTAHAN	0,00	0,00	194.358.654.602,00	203.546.576.499,00	8.853.571.459,00	10.729.933.009,00	0,00	0,00	0,00	0,00	203.212.226.061,00	214.276.509.508,00	11.064.283.447,00		
4	01		SEKRETARIAT DAERAH	0,00	0,00	97.135.810.633,00	101.123.225.291,00	6.127.542.395,00	7.776.231.345,00	0,00	0,00	0,00	0,00	103.263.353.028,00	108.899.456.636,00	5.636.103.608,00		
4	01	4.01.0.00.0.00.01.0003	Bagian Hukum	0,00	0,00	2.763.392.000,00	2.850.064.000,00	0,00	0,00	0,00	0,00	0,00	0,00	2.763.392.000,00	2.850.064.000,00	86.672.000,00		
1			URUSAN PEMERINTAHAN WAJIB YANG BERKAITAN DENGAN PELAYANAN DASAR	56.035.694.326,00	60.321.331.484,12	1.217.517.956.163,00	1.267.442.477.826,00	114.342.531.471,00	119.090.057.134,00	0,00	0,00	0,00	0,00	1.331.860.487.634,00	1.386.532.534.960,00	54.672.047.326,00		
1	01		URUSAN PEMERINTAHAN BIDANG PENDIDIKAN	22.000.000,00	30.000.000,00	571.478.198.240,00	589.450.578.765,00	15.501.932.745,00	20.537.334.004,00	0,00	0,00	0,00	0,00	586.980.130.985,00	609.987.912.769,00	23.007.781.784,00		
1	01	1.01.2.22.0.00.02.0061	SD NEGERI BUNULREJO 01	0,00	0,00	512.194.500,00	577.321.772,00	24.570.000,00	40.762.000,00	0,00	0,00	0,00	0,00	536.764.500,00	618.083.772,00	81.319.272,00		
1	01	1.01.2.22.0.00.02.0093	SD NEGERI KARANGBESUKI 04	0,00	0,00	314.116.560,00	194.546.048,00	2.090.190,00	29.826.702,00	0,00	0,00	0,00	0,00	316.206.750,00	224.372.750,00	-91.834.000,00		
1	01	1.01.2.22.0.00.02.0073	SD NEGERI CIPTOMULYO 02	0,00	0,00	284.753.625,00	291.281.225,00	0,00	28.076.400,00	0,00	0,00	0,00	0,00	284.753.625,00	319.357.625,00	34.604.000,00		
7			UNSUR KEWILAYAHAN	0,00	0,00	341.766.385.065,00	339.211.900.431,00	10.585.479.386,00	11.882.996.900,00	0,00	0,00	0,00	0,00	352.351.864.451,00	351.094.897.331,00	-1.256.967.120,00		
7	01		KECAMATAN	0,00	0,00	341.766.385.065,00	339.211.900.431,00	10.585.479.386,00	11.882.996.900,00	0,00	0,00	0,00	0,00	352.351.864.451,00	351.094.897.331,00	-1.256.967.120,00		
7	01	7.01.0.00.0.00.03.0013	Kelurahan Tlogowaru	0,00	0,00	3.037.172.332,00	3.094.176.332,00	102.364.500,00	154.164.500,00	0,00	0,00	0,00	0,00	3.139.536.832,00	3.248.340.832,00	108.804.000,00		
1			URUSAN PEMERINTAHAN WAJIB YANG BERKAITAN DENGAN PELAYANAN DASAR	56.035.694.326,00	60.321.331.484,12	1.217.517.956.163,00	1.267.442.477.826,00	114.342.531.471,00	119.090.057.134,00	0,00	0,00	0,00	0,00	1.331.860.487.634,00	1.386.532.534.960,00	54.672.047.326,00		
1	02		URUSAN PEMERINTAHAN BIDANG KESEHATAN	55.945.694.326,00	60.223.331.484,12	402.828.080.445,00	431.834.572.402,00	6.480.415.855,00	9.121.657.668,00	0,00	0,00	0,00	0,00	409.308.496.300,00	440.956.230.070,00	31.647.733.770,00		
1	02	1.02.0.00.0.00.01.0016	Puskesmas Pandanwangi	0,00	0,00	2.061.084.518,00	2.331.315.173,00	29.699.500,00	91.283.550,00	0,00	0,00	0,00	0,00	2.090.784.018,00	2.422.598.723,00	331.814.705,00		
1	01		URUSAN PEMERINTAHAN BIDANG PENDIDIKAN	22.000.000,00	30.000.000,00	571.478.198.240,00	589.450.578.765,00	15.501.932.745,00	20.537.334.004,00	0,00	0,00	0,00	0,00	586.980.130.985,00	609.987.912.769,00	23.007.781.784,00		
1	01	1.01.2.22.0.00.02.0197	SD NEGERI SUMBERSARI 03	0,00	0,00	159.922.750,00	174.444.750,00	50.000.000,00	50.000.000,00	0,00	0,00	0,00	0,00	209.922.750,00	224.444.750,00	14.522.000,00		
1	01	1.01.2.22.0.00.02.0091	SD NEGERI KARANGBESUKI 02	0,00	0,00	156.733.536,00	218.235.536,00	0,00	16.406.839,00	0,00	0,00	0,00	0,00	156.733.536,00	234.642.375,00	77.908.839,00		
1	01	1.01.2.22.0.00.02.0228	Satuan Pendidikan Nonformal Sanggar Kegiatan Belajar	0,00	0,00	741.686.160,00	786.686.160,00	0,00	0,00	0,00	0,00	0,00	0,00	741.686.160,00	786.686.160,00	45.000.000,00		

Kode			Urusan Pemerintah Daerah	Pendapatan		Belanja									Jumlah Sebelum	Jumlah Sesudah	Bertambah/Berkurang
						Operasi		Modal		Tidak Terduga		Transfer					
				Sebelum	Sesudah	Sebelum	Sesudah	Sebelum	Sesudah	Sebelum	Sesudah	Sebelum	Sesudah				
2			URUSAN PEMERINTAHAN WAJIB YANG TIDAK BERKAITAN DENGAN PELAYANAN DASAR	54.206.000.000,00	50.956.000.000,00	361.185.809.964,00	354.400.668.288,00	34.626.119.558,00	40.269.887.072,00	0,00	0,00	0,00	0,00	395.811.929.522,00	394.670.555.360,00	-1.141.374.162,00	
2	11		URUSAN PEMERINTAHAN BIDANG LINGKUNGAN HIDUP	18.006.000.000,00	20.006.000.000,00	135.072.745.993,00	133.936.143.739,00	9.309.492.359,00	7.449.399.393,00	0,00	0,00	0,00	0,00	144.382.238.352,00	141.385.543.132,00	-2.996.695.220,00	
2	11	2.11.0.00.0.00.01.0004	UPT Pengelolaan Taman	0,00	0,00	2.961.242.828,00	3.154.936.828,00	20.332.000,00	19.638.000,00	0,00	0,00	0,00	0,00	2.981.574.828,00	3.174.574.828,00	193.000.000,00	
1			URUSAN PEMERINTAHAN WAJIB YANG BERKAITAN DENGAN PELAYANAN DASAR	56.035.694.326,00	60.321.331.484,12	1.217.517.956.163,00	1.267.442.477.826,00	114.342.531.471,00	119.090.057.134,00	0,00	0,00	0,00	0,00	1.331.860.487.634,00	1.386.532.534.960,00	54.672.047.326,00	
1	01		URUSAN PEMERINTAHAN BIDANG PENDIDIKAN	22.000.000,00	30.000.000,00	571.478.198.240,00	589.450.578.765,00	15.501.932.745,00	20.537.334.004,00	0,00	0,00	0,00	0,00	586.980.130.985,00	609.987.912.769,00	23.007.781.784,00	
1	01	1.01.2.22.0.00.02.0226	TK NEGERI PEMBINA 5	0,00	0,00	69.400.000,00	69.400.000,00	0,00	0,00	0,00	0,00	0,00	0,00	69.400.000,00	69.400.000,00	0,00	
7			UNSUR KEWILAYAHAN	0,00	0,00	341.766.385.065,00	339.211.900.431,00	10.585.479.386,00	11.882.996.900,00	0,00	0,00	0,00	0,00	352.351.864.451,00	351.094.897.331,00	-1.256.967.120,00	
7	01		KECAMATAN	0,00	0,00	341.766.385.065,00	339.211.900.431,00	10.585.479.386,00	11.882.996.900,00	0,00	0,00	0,00	0,00	352.351.864.451,00	351.094.897.331,00	-1.256.967.120,00	
7	01	7.01.0.00.0.00.01.0005	Kelurahan Kiduldalem	0,00	0,00	2.801.429.857,00	2.798.729.857,00	134.116.200,00	151.866.200,00	0,00	0,00	0,00	0,00	2.935.546.057,00	2.950.596.057,00	15.050.000,00	
7	01	7.01.0.00.0.00.03.0000	Kecamatan Kedungkandang	0,00	0,00	25.127.496.705,00	24.159.291.058,00	331.698.950,00	362.391.750,00	0,00	0,00	0,00	0,00	25.459.195.655,00	24.521.682.808,00	-937.512.847,00	
1			URUSAN PEMERINTAHAN WAJIB YANG BERKAITAN DENGAN PELAYANAN DASAR	56.035.694.326,00	60.321.331.484,12	1.217.517.956.163,00	1.267.442.477.826,00	114.342.531.471,00	119.090.057.134,00	0,00	0,00	0,00	0,00	1.331.860.487.634,00	1.386.532.534.960,00	54.672.047.326,00	
1	01		URUSAN PEMERINTAHAN BIDANG PENDIDIKAN	22.000.000,00	30.000.000,00	571.478.198.240,00	589.450.578.765,00	15.501.932.745,00	20.537.334.004,00	0,00	0,00	0,00	0,00	586.980.130.985,00	609.987.912.769,00	23.007.781.784,00	
1	01	1.01.2.22.0.00.02.0020	SMP NEGERI 20 MALANG	0,00	0,00	1.301.093.700,00	1.350.983.700,00	8.000.000,00	20.750.000,00	0,00	0,00	0,00	0,00	1.309.093.700,00	1.371.733.700,00	62.640.000,00	
2			URUSAN PEMERINTAHAN WAJIB YANG TIDAK BERKAITAN DENGAN PELAYANAN DASAR	54.206.000.000,00	50.956.000.000,00	361.185.809.964,00	354.400.668.288,00	34.626.119.558,00	40.269.887.072,00	0,00	0,00	0,00	0,00	395.811.929.522,00	394.670.555.360,00	-1.141.374.162,00	
2	09		URUSAN PEMERINTAHAN BIDANG PANGAN	50.000.000,00	50.000.000,00	18.429.223.003,00	18.792.597.520,00	174.148.500,00	171.218.400,00	0,00	0,00	0,00	0,00	18.603.371.503,00	18.963.815.920,00	360.444.417,00	
2	09	2.09.3.27.3.25.02.0000	Dinas Ketahanan Pangan dan Pertanian	50.000.000,00	50.000.000,00	15.451.869.463,00	15.541.825.214,00	165.903.300,00	165.903.300,00	0,00	0,00	0,00	0,00	15.617.772.763,00	15.707.728.514,00	89.955.751,00	
1			URUSAN PEMERINTAHAN WAJIB YANG BERKAITAN DENGAN PELAYANAN DASAR	56.035.694.326,00	60.321.331.484,12	1.217.517.956.163,00	1.267.442.477.826,00	114.342.531.471,00	119.090.057.134,00	0,00	0,00	0,00	0,00	1.331.860.487.634,00	1.386.532.534.960,00	54.672.047.326,00	
1	01		URUSAN PEMERINTAHAN BIDANG PENDIDIKAN	22.000.000,00	30.000.000,00	571.478.198.240,00	589.450.578.765,00	15.501.932.745,00	20.537.334.004,00	0,00	0,00	0,00	0,00	586.980.130.985,00	609.987.912.769,00	23.007.781.784,00	

Kode			Urusan Pemerintah Daerah	Pendapatan		Belanja										Jumlah Sebelum	Jumlah Sesudah	Bertambah/Berkurang
						Operasi		Modal		Tidak Terduga		Transfer						
				Sebelum	Sesudah	Sebelum	Sesudah	Sebelum	Sesudah	Sebelum	Sesudah	Sebelum	Sesudah	Sebelum	Sesudah			
1	01	1.01.2.22.0.00.02.0062	SD NEGERI BUNULREJO 02	0,00	0,00	617.195.120,00	636.905.120,00	15.230.380,00	38.440.380,00	0,00	0,00	0,00	0,00	632.425.500,00	675.345.500,00	42.920.000,00		
1	01	1.01.2.22.0.00.02.0033	SD NEGERI ARJOWINANGUN 02	0,00	0,00	444.743.100,00	466.825.000,00	12.303.900,00	66.080.000,00	0,00	0,00	0,00	0,00	457.047.000,00	532.905.000,00	75.858.000,00		
1	01	1.01.2.22.0.00.02.0034	SD NEGERI BAKALAN KRAJAN 01	0,00	0,00	889.998.375,00	679.220.375,00	39.000.000,00	39.000.000,00	0,00	0,00	0,00	0,00	928.998.375,00	718.220.375,00	-210.778.000,00		
1	01	1.01.2.22.0.00.02.0045	SD NEGERI BANDUNGREJOSARI 03	0,00	0,00	503.443.072,00	458.064.613,00	0,00	3.022.512,00	0,00	0,00	0,00	0,00	503.443.072,00	461.087.125,00	-42.355.947,00		
1	01	1.01.2.22.0.00.02.0109	SD NEGERI KOTALAMA 01	0,00	0,00	608.970.259,00	612.048.064,00	6.183.116,00	38.275.311,00	0,00	0,00	0,00	0,00	615.153.375,00	650.323.375,00	35.170.000,00		
1	01	1.01.2.22.0.00.02.0120	SD NEGERI LOWOKWARU 02	0,00	0,00	732.436.162,00	617.621.650,00	67.883.600,00	105.285.600,00	0,00	0,00	0,00	0,00	800.319.762,00	722.907.250,00	-77.412.512,00		
1	01	1.01.2.22.0.00.02.0106	SD NEGERI KETAWANGGEDE	0,00	0,00	480.962.250,00	446.199.250,00	0,00	54.667.000,00	0,00	0,00	0,00	0,00	480.962.250,00	500.866.250,00	19.904.000,00		
1	01	1.01.2.22.0.00.02.0088	SD NEGERI JATIMULYO 05	0,00	0,00	140.178.125,00	163.229.613,00	2.500.000,00	4.106.512,00	0,00	0,00	0,00	0,00	142.678.125,00	167.336.125,00	24.658.000,00		
5			UNSUR PENUNJANG URUSAN PEMERINTAHAN	2.256.534.196.257,00	2.314.795.037.230,78	147.060.931.443,00	125.605.315.725,00	5.109.920.050,00	13.855.444.054,00	9.737.230.994,00	3.932.959.887,00	0,00	0,00	161.908.082.487,00	143.393.719.666,00	-18.514.362.821,00		
5	01		PENELITIAN DAN PENGEMBANGAN	0,00	0,00	20.134.097.259,00	19.774.508.376,00	2.689.180.000,00	2.084.970.000,00	0,00	0,00	0,00	0,00	22.823.277.259,00	21.859.478.376,00	-963.798.883,00		
5	01	5.01.5.05.0.00.01.0000	Badan Perencanaan Pembangunan Daerah	0,00	0,00	1.274.393.825,00	1.274.393.825,00	0,00	0,00	0,00	0,00	0,00	0,00	1.274.393.825,00	1.274.393.825,00	0,00		
1			URUSAN PEMERINTAHAN WAJIB YANG BERKAITAN DENGAN PELAYANAN DASAR	56.035.694.326,00	60.321.331.484,12	1.217.517.956.163,00	1.267.442.477.826,00	114.342.531.471,00	119.090.057.134,00	0,00	0,00	0,00	0,00	1.331.860.487.634,00	1.386.532.534.960,00	54.672.047.326,00		
1	01		URUSAN PEMERINTAHAN BIDANG PENDIDIKAN	22.000.000,00	30.000.000,00	571.478.198.240,00	589.450.578.765,00	15.501.932.745,00	20.537.334.004,00	0,00	0,00	0,00	0,00	586.980.130.985,00	609.987.912.769,00	23.007.781.784,00		
1	01	1.01.2.22.0.00.02.0229	SMP NEGERI 28 MALANG	0,00	0,00	532.160.432,00	490.151.152,00	53.690.000,00	183.390.000,00	0,00	0,00	0,00	0,00	585.850.432,00	673.541.152,00	87.690.720,00		
1	01	1.01.2.22.0.00.02.0092	SD NEGERI KARANGBESUKI 03	0,00	0,00	263.224.625,00	245.672.625,00	25.000.000,00	25.000.000,00	0,00	0,00	0,00	0,00	288.224.625,00	270.672.625,00	-17.552.000,00		
7			UNSUR KEWILAYAHAN	0,00	0,00	341.766.385.065,00	339.211.900.431,00	10.585.479.386,00	11.882.996.900,00	0,00	0,00	0,00	0,00	352.351.864.451,00	351.094.897.331,00	-1.256.967.120,00		
7	01		KECAMATAN	0,00	0,00	341.766.385.065,00	339.211.900.431,00	10.585.479.386,00	11.882.996.900,00	0,00	0,00	0,00	0,00	352.351.864.451,00	351.094.897.331,00	-1.256.967.120,00		
7	01	7.01.0.00.0.00.01.0006	Kelurahan Sukoharjo	0,00	0,00	2.652.984.634,00	2.641.090.634,00	190.190.150,00	217.084.150,00	0,00	0,00	0,00	0,00	2.843.174.784,00	2.858.174.784,00	15.000.000,00		
7	01	7.01.0.00.0.00.03.0007	Kelurahan Buring	0,00	0,00	3.989.363.876,00	3.992.363.876,00	110.500.000,00	122.500.000,00	0,00	0,00	0,00	0,00	4.099.863.876,00	4.114.863.876,00	15.000.000,00		
1			URUSAN PEMERINTAHAN WAJIB YANG BERKAITAN DENGAN PELAYANAN DASAR	56.035.694.326,00	60.321.331.484,12	1.217.517.956.163,00	1.267.442.477.826,00	114.342.531.471,00	119.090.057.134,00	0,00	0,00	0,00	0,00	1.331.860.487.634,00	1.386.532.534.960,00	54.672.047.326,00		
1	02		URUSAN PEMERINTAHAN BIDANG KESEHATAN	55.945.694.326,00	60.223.331.484,12	402.828.080.445,00	431.834.572.402,00	6.480.415.855,00	9.121.657.668,00	0,00	0,00	0,00	0,00	409.308.496.300,00	440.956.230.070,00	31.647.733.770,00		

Kode			Urusan Pemerintah Daerah	Pendapatan		Belanja									Jumlah Sebelum	Jumlah Sesudah	Bertambah/Berkurang
						Operasi		Modal		Tidak Terduga		Transfer					
				Sebelum	Sesudah	Sebelum	Sesudah	Sebelum	Sesudah	Sebelum	Sesudah	Sebelum	Sesudah				
1	02	1.02.0.00.0.00.01.0004	Puskesmas Dinoyo	0,00	0,00	2.864.098.000,00	2.950.816.078,00	50.000.000,00	130.000.000,00	0,00	0,00	0,00	0,00	2.914.098.000,00	3.080.816.078,00	166.718.078,00	
1	01		URUSAN PEMERINTAHAN BIDANG PENDIDIKAN	22.000.000,00	30.000.000,00	571.478.198.240,00	589.450.578.765,00	15.501.932.745,00	20.537.334.004,00	0,00	0,00	0,00	0,00	586.980.130.985,00	609.987.912.769,00	23.007.781.784,00	
1	01	1.01.2.22.0.00.02.0142	SD NEGERI MOJOLANGU 02	0,00	0,00	187.965.125,00	220.596.125,00	10.000.000,00	10.000.000,00	0,00	0,00	0,00	0,00	197.965.125,00	230.596.125,00	32.631.000,00	
1	02		URUSAN PEMERINTAHAN BIDANG KESEHATAN	55.945.694.326,00	60.223.331.484,12	402.828.080.445,00	431.834.572.402,00	6.480.415.855,00	9.121.657.668,00	0,00	0,00	0,00	0,00	409.308.496.300,00	440.956.230.070,00	31.647.733.770,00	
1	02	1.02.0.00.0.00.01.0010	Puskesmas Kedungkandang	0,00	0,00	3.630.239.000,00	4.370.741.041,00	525.182.465,00	496.432.098,00	0,00	0,00	0,00	0,00	4.155.421.465,00	4.867.173.139,00	711.751.674,00	
1	01		URUSAN PEMERINTAHAN BIDANG PENDIDIKAN	22.000.000,00	30.000.000,00	571.478.198.240,00	589.450.578.765,00	15.501.932.745,00	20.537.334.004,00	0,00	0,00	0,00	0,00	586.980.130.985,00	609.987.912.769,00	23.007.781.784,00	
1	01	1.01.2.22.0.00.02.0155	SD NEGERI PENANGGUNGAN	0,00	0,00	354.416.125,00	409.492.125,00	45.500.000,00	45.500.000,00	0,00	0,00	0,00	0,00	399.916.125,00	454.992.125,00	55.076.000,00	
1	01	1.01.2.22.0.00.02.0204	SD NEGERI TASIKMADU 02	0,00	0,00	380.402.000,00	474.910.002,00	23.500.000,00	17.499.998,00	0,00	0,00	0,00	0,00	403.902.000,00	492.410.000,00	88.508.000,00	
1	01	1.01.2.22.0.00.02.0114	SD NEGERI KOTALAMA 06	0,00	0,00	262.594.500,00	195.950.900,00	14.100.000,00	37.071.600,00	0,00	0,00	0,00	0,00	276.694.500,00	233.022.500,00	-43.672.000,00	
7			UNSUR KEWILAYAHAN	0,00	0,00	341.766.385.065,00	339.211.900.431,00	10.585.479.386,00	11.882.996.900,00	0,00	0,00	0,00	0,00	352.351.864.451,00	351.094.897.331,00	-1.256.967.120,00	
7	01		KECAMATAN	0,00	0,00	341.766.385.065,00	339.211.900.431,00	10.585.479.386,00	11.882.996.900,00	0,00	0,00	0,00	0,00	352.351.864.451,00	351.094.897.331,00	-1.256.967.120,00	
7	01	7.01.0.00.0.00.04.0009	Kelurahan Tulusrejo	0,00	0,00	3.151.380.167,00	3.156.617.017,00	174.686.850,00	187.250.000,00	0,00	0,00	0,00	0,00	3.326.067.017,00	3.343.867.017,00	17.800.000,00	
7	01	7.01.0.00.0.00.01.0003	Kelurahan Rampalcelaket	0,00	0,00	2.949.261.079,00	2.980.737.579,00	142.750.000,00	138.050.000,00	0,00	0,00	0,00	0,00	3.092.011.079,00	3.118.787.579,00	26.776.500,00	
1			URUSAN PEMERINTAHAN WAJIB YANG BERKAITAN DENGAN PELAYANAN DASAR	56.035.694.326,00	60.321.331.484,12	1.217.517.956.163,00	1.267.442.477.826,00	114.342.531.471,00	119.090.057.134,00	0,00	0,00	0,00	0,00	1.331.860.487.634,00	1.386.532.534.960,00	54.672.047.326,00	
1	01		URUSAN PEMERINTAHAN BIDANG PENDIDIKAN	22.000.000,00	30.000.000,00	571.478.198.240,00	589.450.578.765,00	15.501.932.745,00	20.537.334.004,00	0,00	0,00	0,00	0,00	586.980.130.985,00	609.987.912.769,00	23.007.781.784,00	
1	01	1.01.2.22.0.00.02.0041	SD NEGERI BANDULAN 04	0,00	0,00	221.159.536,00	231.125.536,00	12.678.464,00	14.958.464,00	0,00	0,00	0,00	0,00	233.838.000,00	246.084.000,00	12.246.000,00	
1	01	1.01.2.22.0.00.02.0181	SD NEGERI PURWODADI 04	0,00	0,00	168.771.048,00	179.257.536,00	0,00	3.177.512,00	0,00	0,00	0,00	0,00	168.771.048,00	182.435.048,00	13.664.000,00	
1	05		URUSAN PEMERINTAHAN BIDANG KETENTERAMAN DAN KETERTIBAN UMUM SERTA PERLINDUNGAN MASYARAKAT	0,00	0,00	48.031.436.212,00	45.654.056.523,00	2.236.830.821,00	2.725.157.021,00	0,00	0,00	0,00	0,00	50.268.267.033,00	48.379.213.544,00	-1.889.053.489,00	
1	05	1.05.0.00.0.00.01.0001	UPT Pemadam Kebakaran	0,00	0,00	2.437.361.622,00	1.731.945.739,00	690.616.921,00	1.075.236.921,00	0,00	0,00	0,00	0,00	3.127.978.543,00	2.807.182.660,00	-320.795.883,00	
2			URUSAN PEMERINTAHAN WAJIB YANG TIDAK BERKAITAN DENGAN PELAYANAN DASAR	54.206.000.000,00	50.956.000.000,00	361.185.809.964,00	354.400.668.288,00	34.626.119.558,00	40.269.887.072,00	0,00	0,00	0,00	0,00	395.811.929.522,00	394.670.555.360,00	-1.141.374.162,00	

Kode			Urusan Pemerintah Daerah	Pendapatan		Belanja									Jumlah Sebelum	Jumlah Sesudah	Bertambah/Berkurang
						Operasi		Modal		Tidak Terduga		Transfer					
				Sebelum	Sesudah	Sebelum	Sesudah	Sebelum	Sesudah	Sebelum	Sesudah	Sebelum	Sesudah				
2	06		URUSAN PEMERINTAHAN BIDANG PEMBERDAYAAN PEREMPUAN DAN PERLINDUNGAN ANAK	0,00	0,00	59.134.619.148,00	58.704.320.020,00	414.488.000,00	1.537.119.870,00	0,00	0,00	0,00	0,00	59.549.107.148,00	60.241.439.890,00	692.332.742,00	
2	06	1.06.2.08.2.14.06.0000	Dinas Sosial, Pemberdayaan Perempuan, Perlindungan Anak, Pengendalian Penduduk dan Keluarga Berencana	0,00	0,00	3.029.219.750,00	3.705.790.116,00	0,00	0,00	0,00	0,00	0,00	0,00	3.029.219.750,00	3.705.790.116,00	676.570.366,00	
1			URUSAN PEMERINTAHAN WAJIB YANG BERKAITAN DENGAN PELAYANAN DASAR	56.035.694.326,00	60.321.331.484,12	1.217.517.956.163,00	1.267.442.477.826,00	114.342.531.471,00	119.090.057.134,00	0,00	0,00	0,00	0,00	1.331.860.487.634,00	1.386.532.534.960,00	54.672.047.326,00	
1	01		URUSAN PEMERINTAHAN BIDANG PENDIDIKAN	22.000.000,00	30.000.000,00	571.478.198.240,00	589.450.578.765,00	15.501.932.745,00	20.537.334.004,00	0,00	0,00	0,00	0,00	586.980.130.985,00	609.987.912.769,00	23.007.781.784,00	
1	01	1.01.2.22.0.00.02.0086	SD NEGERI JATIMULYO 03	0,00	0,00	226.935.816,00	283.265.016,00	0,00	25.656.800,00	0,00	0,00	0,00	0,00	226.935.816,00	308.921.816,00	81.986.000,00	
7			UNSUR KEWILAYAHAN	0,00	0,00	341.766.385.065,00	339.211.900.431,00	10.585.479.386,00	11.882.996.900,00	0,00	0,00	0,00	0,00	352.351.864.451,00	351.094.897.331,00	-1.256.967.120,00	
7	01		KECAMATAN	0,00	0,00	341.766.385.065,00	339.211.900.431,00	10.585.479.386,00	11.882.996.900,00	0,00	0,00	0,00	0,00	352.351.864.451,00	351.094.897.331,00	-1.256.967.120,00	
7	01	7.01.0.00.0.00.01.0011	Kelurahan Gadingkasri	0,00	0,00	3.417.958.120,00	3.413.790.795,00	140.016.554,00	160.785.336,00	0,00	0,00	0,00	0,00	3.557.974.674,00	3.574.576.131,00	16.601.457,00	
1			URUSAN PEMERINTAHAN WAJIB YANG BERKAITAN DENGAN PELAYANAN DASAR	56.035.694.326,00	60.321.331.484,12	1.217.517.956.163,00	1.267.442.477.826,00	114.342.531.471,00	119.090.057.134,00	0,00	0,00	0,00	0,00	1.331.860.487.634,00	1.386.532.534.960,00	54.672.047.326,00	
1	01		URUSAN PEMERINTAHAN BIDANG PENDIDIKAN	22.000.000,00	30.000.000,00	571.478.198.240,00	589.450.578.765,00	15.501.932.745,00	20.537.334.004,00	0,00	0,00	0,00	0,00	586.980.130.985,00	609.987.912.769,00	23.007.781.784,00	
1	01	1.01.2.22.0.00.02.0079	SD NEGERI GADANG 01	0,00	0,00	681.064.608,00	643.323.625,00	28.480.000,00	28.480.000,00	0,00	0,00	0,00	0,00	709.544.608,00	671.803.625,00	-37.740.983,00	
1	01	1.01.2.22.0.00.02.0069	SD NEGERI CEMOROKANDANG 02	0,00	0,00	234.231.125,00	271.721.125,00	6.250.000,00	6.250.000,00	0,00	0,00	0,00	0,00	240.481.125,00	277.971.125,00	37.490.000,00	
2			URUSAN PEMERINTAHAN WAJIB YANG TIDAK BERKAITAN DENGAN PELAYANAN DASAR	54.206.000.000,00	50.956.000.000,00	361.185.809.964,00	354.400.668.288,00	34.626.119.558,00	40.269.887.072,00	0,00	0,00	0,00	0,00	395.811.929.522,00	394.670.555.360,00	-1.141.374.162,00	
2	12		URUSAN PEMERINTAHAN BIDANG ADMINISTRASI KEPENDUDUKAN DAN PENCATATAN SIPIL	0,00	0,00	15.392.228.056,00	15.218.676.579,00	374.149.004,00	691.995.000,00	0,00	0,00	0,00	0,00	15.766.377.060,00	15.910.671.579,00	144.294.519,00	
2	12	2.12.0.00.0.00.01.0000	Dinas Kependudukan dan Pencatatan Sipil	0,00	0,00	15.392.228.056,00	15.218.676.579,00	374.149.004,00	691.995.000,00	0,00	0,00	0,00	0,00	15.766.377.060,00	15.910.671.579,00	144.294.519,00	
1			URUSAN PEMERINTAHAN WAJIB YANG BERKAITAN DENGAN PELAYANAN DASAR	56.035.694.326,00	60.321.331.484,12	1.217.517.956.163,00	1.267.442.477.826,00	114.342.531.471,00	119.090.057.134,00	0,00	0,00	0,00	0,00	1.331.860.487.634,00	1.386.532.534.960,00	54.672.047.326,00	

Kode			Urusan Pemerintah Daerah	Pendapatan		Belanja									Jumlah Sebelum	Jumlah Sesudah	Bertambah/Berkurang
						Operasi		Modal		Tidak Terduga		Transfer					
				Sebelum	Sesudah	Sebelum	Sesudah	Sebelum	Sesudah	Sebelum	Sesudah	Sebelum	Sesudah				
1	01		URUSAN PEMERINTAHAN BIDANG PENDIDIKAN	22.000.000,00	30.000.000,00	571.478.198.240,00	589.450.578.765,00	15.501.932.745,00	20.537.334.004,00	0,00	0,00	0,00	0,00	586.980.130.985,00	609.987.912.769,00	23.007.781.784,00	
1	01	1.01.2.22.0.00.02.0111	SD NEGERI KOTALAMA 03	0,00	0,00	327.712.560,00	344.684.560,00	8.429.565,00	8.429.565,00	0,00	0,00	0,00	0,00	336.142.125,00	353.114.125,00	16.972.000,00	
7			UNSUR KEWILAYAHAN	0,00	0,00	341.766.385.065,00	339.211.900.431,00	10.585.479.386,00	11.882.996.900,00	0,00	0,00	0,00	0,00	352.351.864.451,00	351.094.897.331,00	-1.256.967.120,00	
7	01		KECAMATAN	0,00	0,00	341.766.385.065,00	339.211.900.431,00	10.585.479.386,00	11.882.996.900,00	0,00	0,00	0,00	0,00	352.351.864.451,00	351.094.897.331,00	-1.256.967.120,00	
7	01	7.01.0.00.0.00.02.0005	Kelurahan Purwodadi	0,00	0,00	4.524.368.329,00	4.556.733.329,00	155.338.775,00	143.348.775,00	0,00	0,00	0,00	0,00	4.679.707.104,00	4.700.082.104,00	20.375.000,00	
1			URUSAN PEMERINTAHAN WAJIB YANG BERKAITAN DENGAN PELAYANAN DASAR	56.035.694.326,00	60.321.331.484,12	1.217.517.956.163,00	1.267.442.477.826,00	114.342.531.471,00	119.090.057.134,00	0,00	0,00	0,00	0,00	1.331.860.487.634,00	1.386.532.534.960,00	54.672.047.326,00	
1	01		URUSAN PEMERINTAHAN BIDANG PENDIDIKAN	22.000.000,00	30.000.000,00	571.478.198.240,00	589.450.578.765,00	15.501.932.745,00	20.537.334.004,00	0,00	0,00	0,00	0,00	586.980.130.985,00	609.987.912.769,00	23.007.781.784,00	
1	01	1.01.2.22.0.00.02.0162	SD NEGERI POLEHAN 01	0,00	0,00	212.922.750,00	201.420.750,00	15.000.000,00	41.500.000,00	0,00	0,00	0,00	0,00	227.922.750,00	242.920.750,00	14.998.000,00	
1	01	1.01.2.22.0.00.02.0157	SD NEGERI PERCOBAAN 02	0,00	0,00	870.821.375,00	868.450.575,00	67.022.500,00	261.961.300,00	0,00	0,00	0,00	0,00	937.843.875,00	1.130.411.875,00	192.568.000,00	
7			UNSUR KEWILAYAHAN	0,00	0,00	341.766.385.065,00	339.211.900.431,00	10.585.479.386,00	11.882.996.900,00	0,00	0,00	0,00	0,00	352.351.864.451,00	351.094.897.331,00	-1.256.967.120,00	
7	01		KECAMATAN	0,00	0,00	341.766.385.065,00	339.211.900.431,00	10.585.479.386,00	11.882.996.900,00	0,00	0,00	0,00	0,00	352.351.864.451,00	351.094.897.331,00	-1.256.967.120,00	
7	01	7.01.0.00.0.00.01.0000	Kecamatan Klojen	0,00	0,00	21.859.624.499,00	22.105.592.757,00	567.425.200,00	633.849.414,00	0,00	0,00	0,00	0,00	22.427.049.699,00	22.739.442.171,00	312.392.472,00	
7	01	7.01.0.00.0.00.04.0004	Kelurahan Sumbersari	0,00	0,00	2.694.638.096,00	2.644.366.096,00	91.000.000,00	156.272.000,00	0,00	0,00	0,00	0,00	2.785.638.096,00	2.800.638.096,00	15.000.000,00	
1			URUSAN PEMERINTAHAN WAJIB YANG BERKAITAN DENGAN PELAYANAN DASAR	56.035.694.326,00	60.321.331.484,12	1.217.517.956.163,00	1.267.442.477.826,00	114.342.531.471,00	119.090.057.134,00	0,00	0,00	0,00	0,00	1.331.860.487.634,00	1.386.532.534.960,00	54.672.047.326,00	
1	01		URUSAN PEMERINTAHAN BIDANG PENDIDIKAN	22.000.000,00	30.000.000,00	571.478.198.240,00	589.450.578.765,00	15.501.932.745,00	20.537.334.004,00	0,00	0,00	0,00	0,00	586.980.130.985,00	609.987.912.769,00	23.007.781.784,00	
1	01	1.01.2.22.0.00.02.0044	SD NEGERI BANDUNGREJOSARI 02	0,00	0,00	516.215.120,00	462.809.056,00	7.000.000,00	20.831.694,00	0,00	0,00	0,00	0,00	523.215.120,00	483.640.750,00	-39.574.370,00	
7			UNSUR KEWILAYAHAN	0,00	0,00	341.766.385.065,00	339.211.900.431,00	10.585.479.386,00	11.882.996.900,00	0,00	0,00	0,00	0,00	352.351.864.451,00	351.094.897.331,00	-1.256.967.120,00	
7	01		KECAMATAN	0,00	0,00	341.766.385.065,00	339.211.900.431,00	10.585.479.386,00	11.882.996.900,00	0,00	0,00	0,00	0,00	352.351.864.451,00	351.094.897.331,00	-1.256.967.120,00	
7	01	7.01.0.00.0.00.01.0009	Kelurahan Oro-Oro Dowo	0,00	0,00	3.497.461.856,00	3.443.481.856,00	55.000.000,00	124.000.000,00	0,00	0,00	0,00	0,00	3.552.461.856,00	3.567.481.856,00	15.020.000,00	
7	01	7.01.0.00.0.00.01.0007	Kelurahan Kasin	0,00	0,00	4.242.285.081,00	4.224.454.462,00	206.251.600,00	235.262.219,00	0,00	0,00	0,00	0,00	4.448.536.681,00	4.459.716.681,00	11.180.000,00	
7	01	7.01.0.00.0.00.03.0005	Kelurahan Bumiayu	0,00	0,00	4.510.381.936,00	4.541.301.936,00	92.700.000,00	89.980.000,00	0,00	0,00	0,00	0,00	4.603.081.936,00	4.631.281.936,00	28.200.000,00	
1			URUSAN PEMERINTAHAN WAJIB YANG BERKAITAN DENGAN PELAYANAN DASAR	56.035.694.326,00	60.321.331.484,12	1.217.517.956.163,00	1.267.442.477.826,00	114.342.531.471,00	119.090.057.134,00	0,00	0,00	0,00	0,00	1.331.860.487.634,00	1.386.532.534.960,00	54.672.047.326,00	



Kode			Urusan Pemerintah Daerah	Pendapatan		Belanja									Jumlah Sebelum	Jumlah Sesudah	Bertambah/Berkurang
						Operasi		Modal		Tidak Terduga		Transfer					
				Sebelum	Sesudah	Sebelum	Sesudah	Sebelum	Sesudah	Sebelum	Sesudah	Sebelum	Sesudah				
1	03		URUSAN PEMERINTAHAN BIDANG PERUMAHAN DAN KAWASAN PERMUKIMAN	68.000.000,00	68.000.000,00	150.430.801.844,00	157.545.776.348,00	90.048.252.050,00	85.524.736.571,00	0,00	0,00	0,00	0,00	240.479.053.894,00	243.070.512.919,00	2.591.459.025,00	
1	03	1.03.1.04.2.10.10.0000	Dinas Pekerjaan Umum, Penataan Ruang, Perumahan dan Kawasan Permukiman	0,00	0,00	12.263.924.100,00	12.252.736.100,00	6.088.000.000,00	6.088.000.000,00	0,00	0,00	0,00	0,00	18.351.924.100,00	18.340.736.100,00	-11.188.000,00	
1	01		URUSAN PEMERINTAHAN BIDANG PENDIDIKAN	22.000.000,00	30.000.000,00	571.478.198.240,00	589.450.578.765,00	15.501.932.745,00	20.537.334.004,00	0,00	0,00	0,00	0,00	586.980.130.985,00	609.987.912.769,00	23.007.781.784,00	
1	01	1.01.2.22.0.00.02.0187	SD NEGERI SAWOJAJAR 04	0,00	0,00	259.194.125,00	223.306.125,00	21.100.000,00	21.100.000,00	0,00	0,00	0,00	0,00	280.294.125,00	244.406.125,00	-35.888.000,00	
7			UNSUR KEWILAYAHAN	0,00	0,00	341.766.385.065,00	339.211.900.431,00	10.585.479.386,00	11.882.996.900,00	0,00	0,00	0,00	0,00	352.351.864.451,00	351.094.897.331,00	-1.256.967.120,00	
7	01		KECAMATAN	0,00	0,00	341.766.385.065,00	339.211.900.431,00	10.585.479.386,00	11.882.996.900,00	0,00	0,00	0,00	0,00	352.351.864.451,00	351.094.897.331,00	-1.256.967.120,00	
7	01	7.01.0.00.0.00.03.0008	Kelurahan Lesanpuro	0,00	0,00	3.954.370.647,00	4.028.498.647,00	189.444.412,00	130.316.412,00	0,00	0,00	0,00	0,00	4.143.815.059,00	4.158.815.059,00	15.000.000,00	
7	01	7.01.0.00.0.00.03.0004	Kelurahan Mergosono	0,00	0,00	3.215.501.974,00	3.119.819.906,00	34.778.050,00	145.535.118,00	0,00	0,00	0,00	0,00	3.250.280.024,00	3.265.355.024,00	15.075.000,00	
1			URUSAN PEMERINTAHAN WAJIB YANG BERKAITAN DENGAN PELAYANAN DASAR	56.035.694.326,00	60.321.331.484,12	1.217.517.956.163,00	1.267.442.477.826,00	114.342.531.471,00	119.090.057.134,00	0,00	0,00	0,00	0,00	1.331.860.487.634,00	1.386.532.534.960,00	54.672.047.326,00	
1	01		URUSAN PEMERINTAHAN BIDANG PENDIDIKAN	22.000.000,00	30.000.000,00	571.478.198.240,00	589.450.578.765,00	15.501.932.745,00	20.537.334.004,00	0,00	0,00	0,00	0,00	586.980.130.985,00	609.987.912.769,00	23.007.781.784,00	
1	01	1.01.2.22.0.00.02.0037	SD NEGERI BALEARJOSARI 02	0,00	0,00	238.478.125,00	199.520.125,00	2.000.000,00	2.000.000,00	0,00	0,00	0,00	0,00	240.478.125,00	201.520.125,00	-38.958.000,00	
1	01	1.01.2.22.0.00.02.0095	SD NEGERI KAUMAN 01	0,00	0,00	719.620.000,00	740.666.400,00	40.700.000,00	60.445.600,00	0,00	0,00	0,00	0,00	760.320.000,00	801.112.000,00	40.792.000,00	
1	01	1.01.2.22.0.00.02.0170	SD NEGERI PURWANTORO 01	0,00	0,00	654.183.125,00	682.157.125,00	18.000.000,00	61.000.000,00	0,00	0,00	0,00	0,00	672.183.125,00	743.157.125,00	70.974.000,00	
1	01	1.01.2.22.0.00.02.0082	SD NEGERI GADANG 04	0,00	0,00	484.257.184,00	410.675.184,00	61.840.400,00	62.582.400,00	0,00	0,00	0,00	0,00	546.097.584,00	473.257.584,00	-72.840.000,00	
1	01	1.01.2.22.0.00.02.0182	SD NEGERI RAMPAL CELAKET 01	0,00	0,00	316.212.750,00	329.662.750,00	0,00	24.100.000,00	0,00	0,00	0,00	0,00	316.212.750,00	353.762.750,00	37.550.000,00	
1	01	1.01.2.22.0.00.02.0055	SD NEGERI BLIMBING 04	0,00	0,00	356.733.400,00	422.197.676,00	36.539.600,00	43.415.324,00	0,00	0,00	0,00	0,00	393.273.000,00	465.613.000,00	72.340.000,00	
1	01	1.01.2.22.0.00.02.0014	SMP NEGERI 14 MALANG	0,00	0,00	1.274.107.600,00	1.241.623.850,00	18.980.000,00	51.463.750,00	0,00	0,00	0,00	0,00	1.293.087.600,00	1.293.087.600,00	0,00	
1	01	1.01.2.22.0.00.02.0032	SD NEGERI ARJOWINANGUN 01	0,00	0,00	223.694.875,00	214.787.024,00	3.500.000,00	26.361.851,00	0,00	0,00	0,00	0,00	227.194.875,00	241.148.875,00	13.954.000,00	
1	01	1.01.2.22.0.00.02.0210	SD NEGERI TULUSREJO 02	0,00	0,00	326.908.625,00	234.694.625,00	5.000.000,00	38.138.000,00	0,00	0,00	0,00	0,00	331.908.625,00	272.832.625,00	-59.076.000,00	
1	02		URUSAN PEMERINTAHAN BIDANG KESEHATAN	55.945.694.326,00	60.223.331.484,12	402.828.080.445,00	431.834.572.402,00	6.480.415.855,00	9.121.657.668,00	0,00	0,00	0,00	0,00	409.308.496.300,00	440.956.230.070,00	31.647.733.770,00	
1	02	1.02.0.00.0.00.01.0011	Puskesmas Gribig	0,00	0,00	2.830.592.720,00	3.064.222.187,00	35.000.000,00	78.133.000,00	0,00	0,00	0,00	0,00	2.865.592.720,00	3.142.355.187,00	276.762.467,00	

Kode			Urusan Pemerintah Daerah	Pendapatan		Belanja										Jumlah Sebelum	Jumlah Sesudah	Bertambah/Berkurang
						Operasi		Modal		Tidak Terduga		Transfer						
				Sebelum	Sesudah	Sebelum	Sesudah	Sebelum	Sesudah	Sebelum	Sesudah	Sebelum	Sesudah					
1	01		URUSAN PEMERINTAHAN BIDANG PENDIDIKAN	22.000.000,00	30.000.000,00	571.478.198.240,00	589.450.578.765,00	15.501.932.745,00	20.537.334.004,00	0,00	0,00	0,00	0,00	586.980.130.985,00	609.987.912.769,00	23.007.781.784,00		
1	01	1.01.2.22.0.00.02.0158	SD NEGERI PISANGCANDI 02	0,00	0,00	370.952.560,00	221.410.625,00	0,00	34.800.000,00	0,00	0,00	0,00	0,00	370.952.560,00	256.210.625,00	-114.741.935,00		
1	02		URUSAN PEMERINTAHAN BIDANG KESEHATAN	55.945.694.326,00	60.223.331.484,12	402.828.080.445,00	431.834.572.402,00	6.480.415.855,00	9.121.657.668,00	0,00	0,00	0,00	0,00	409.308.496.300,00	440.956.230.070,00	31.647.733.770,00		
1	02	1.02.0.00.0.00.01.0000	Dinas Kesehatan	55.945.694.326,00	60.223.331.484,12	334.053.270.334,00	350.087.894.416,00	1.678.863.390,00	2.233.144.000,00	0,00	0,00	0,00	0,00	335.732.133.724,00	352.321.038.416,00	16.588.904.692,00		
1	01		URUSAN PEMERINTAHAN BIDANG PENDIDIKAN	22.000.000,00	30.000.000,00	571.478.198.240,00	589.450.578.765,00	15.501.932.745,00	20.537.334.004,00	0,00	0,00	0,00	0,00	586.980.130.985,00	609.987.912.769,00	23.007.781.784,00		
1	01	1.01.2.22.0.00.02.0163	SD NEGERI POLEHAN 02	0,00	0,00	398.480.625,00	461.552.608,00	6.750.000,00	16.342.017,00	0,00	0,00	0,00	0,00	405.230.625,00	477.894.625,00	72.664.000,00		
1	01	1.01.2.22.0.00.02.0132	SD NEGERI MERGOSONO 03	0,00	0,00	358.369.344,00	276.450.424,00	0,00	24.302.600,00	0,00	0,00	0,00	0,00	358.369.344,00	300.753.024,00	-57.616.320,00		
7			UNSUR KEWILAYAHAN	0,00	0,00	341.766.385.065,00	339.211.900.431,00	10.585.479.386,00	11.882.996.900,00	0,00	0,00	0,00	0,00	352.351.864.451,00	351.094.897.331,00	-1.256.967.120,00		
7	01		KECAMATAN	0,00	0,00	341.766.385.065,00	339.211.900.431,00	10.585.479.386,00	11.882.996.900,00	0,00	0,00	0,00	0,00	352.351.864.451,00	351.094.897.331,00	-1.256.967.120,00		
7	01	7.01.0.00.0.00.04.0010	Kelurahan Tasikmadu	0,00	0,00	2.642.516.106,00	2.653.455.286,00	178.543.350,00	187.738.850,00	0,00	0,00	0,00	0,00	2.821.059.456,00	2.841.194.136,00	20.134.680,00		
1			URUSAN PEMERINTAHAN WAJIB YANG BERKAITAN DENGAN PELAYANAN DASAR	56.035.694.326,00	60.321.331.484,12	1.217.517.956.163,00	1.267.442.477.826,00	114.342.531.471,00	119.090.057.134,00	0,00	0,00	0,00	0,00	1.331.860.487.634,00	1.386.532.534.960,00	54.672.047.326,00		
1	01		URUSAN PEMERINTAHAN BIDANG PENDIDIKAN	22.000.000,00	30.000.000,00	571.478.198.240,00	589.450.578.765,00	15.501.932.745,00	20.537.334.004,00	0,00	0,00	0,00	0,00	586.980.130.985,00	609.987.912.769,00	23.007.781.784,00		
1	01	1.01.2.22.0.00.02.0085	SD NEGERI JATIMULYO 02	0,00	0,00	345.780.375,00	274.916.375,00	0,00	0,00	0,00	0,00	0,00	0,00	345.780.375,00	274.916.375,00	-70.864.000,00		
3			URUSAN PEMERINTAHAN PILIHAN	0,00	0,00	34.869.545.049,00	36.543.549.632,00	8.798.508.483,00	8.779.392.566,00	0,00	0,00	0,00	0,00	43.668.053.532,00	45.322.942.198,00	1.654.888.666,00		
3	19		URUSAN PEMERINTAHAN BIDANG PARIWISATA	650.000.000,00	850.000.000,00	45.279.342.348,00	45.540.392.428,00	1.417.595.364,00	3.184.395.364,00	0,00	0,00	0,00	0,00	46.696.937.712,00	48.724.787.792,00	2.027.850.080,00		
3	19	2.19.3.26.0.00.02.0000	Dinas Kepemudaan, Olahraga dan Pariwisata	0,00	0,00	3.610.786.189,00	3.610.786.189,00	1.012.992.264,00	1.012.992.264,00	0,00	0,00	0,00	0,00	4.623.778.453,00	4.623.778.453,00	0,00		
3	17		URUSAN PEMERINTAHAN BIDANG PERDAGANGAN	8.500.000.000,00	7.350.000.000,00	68.196.227.878,00	66.617.234.381,00	8.127.891.019,00	8.145.153.652,00	0,00	0,00	0,00	0,00	76.324.118.897,00	74.762.388.033,00	-1.561.730.864,00		
3	17	2.17.3.31.3.30.07.0002	UPT Pasar	0,00	0,00	7.291.656.080,00	7.236.025.957,00	178.663.500,00	170.663.500,00	0,00	0,00	0,00	0,00	7.470.319.580,00	7.406.689.457,00	-63.630.123,00		
7			UNSUR KEWILAYAHAN	0,00	0,00	341.766.385.065,00	339.211.900.431,00	10.585.479.386,00	11.882.996.900,00	0,00	0,00	0,00	0,00	352.351.864.451,00	351.094.897.331,00	-1.256.967.120,00		
7	01		KECAMATAN	0,00	0,00	341.766.385.065,00	339.211.900.431,00	10.585.479.386,00	11.882.996.900,00	0,00	0,00	0,00	0,00	352.351.864.451,00	351.094.897.331,00	-1.256.967.120,00		
7	01	7.01.0.00.0.00.02.0008	Kelurahan Bunulrejo	0,00	0,00	5.647.650.394,00	5.656.425.747,00	58.623.500,00	69.848.147,00	0,00	0,00	0,00	0,00	5.706.273.894,00	5.726.273.894,00	20.000.000,00		
1			URUSAN PEMERINTAHAN WAJIB YANG BERKAITAN DENGAN PELAYANAN DASAR	56.035.694.326,00	60.321.331.484,12	1.217.517.956.163,00	1.267.442.477.826,00	114.342.531.471,00	119.090.057.134,00	0,00	0,00	0,00	0,00	1.331.860.487.634,00	1.386.532.534.960,00	54.672.047.326,00		

Kode			Urusan Pemerintah Daerah	Pendapatan		Belanja									Jumlah Sebelum	Jumlah Sesudah	Bertambah/Berkurang
						Operasi		Modal		Tidak Terduga		Transfer					
				Sebelum	Sesudah	Sebelum	Sesudah	Sebelum	Sesudah	Sebelum	Sesudah	Sebelum	Sesudah				
1	01		URUSAN PEMERINTAHAN BIDANG PENDIDIKAN	22.000.000,00	30.000.000,00	571.478.198.240,00	589.450.578.765,00	15.501.932.745,00	20.537.334.004,00	0,00	0,00	0,00	0,00	586.980.130.985,00	609.987.912.769,00	23.007.781.784,00	
1	01	1.01.2.22.0.00.02.0149	SD NEGERI ORO-ORO DOWO	0,00	0,00	171.700.560,00	133.910.272,00	0,00	53.846.288,00	0,00	0,00	0,00	0,00	171.700.560,00	187.756.560,00	16.056.000,00	
1	01	1.01.2.22.0.00.02.0131	SD NEGERI MERGOSONO 02	0,00	0,00	386.568.608,00	442.226.608,00	17.333.392,00	37.333.392,00	0,00	0,00	0,00	0,00	403.902.000,00	479.560.000,00	75.658.000,00	
1	01	1.01.2.22.0.00.02.0017	SMP NEGERI 17 MALANG	0,00	0,00	1.609.951.200,00	1.322.860.400,00	0,00	91.152.800,00	0,00	0,00	0,00	0,00	1.609.951.200,00	1.414.013.200,00	-195.938.000,00	
1	01	1.01.2.22.0.00.02.0102	SD NEGERI KEDUNGKANDANG 01	0,00	0,00	285.684.500,00	309.382.500,00	38.500.000,00	38.500.000,00	0,00	0,00	0,00	0,00	324.184.500,00	347.882.500,00	23.698.000,00	
7			UNSUR KEWILAYAHAN	0,00	0,00	341.766.385.065,00	339.211.900.431,00	10.585.479.386,00	11.882.996.900,00	0,00	0,00	0,00	0,00	352.351.864.451,00	351.094.897.331,00	-1.256.967.120,00	
7	01		KECAMATAN	0,00	0,00	341.766.385.065,00	339.211.900.431,00	10.585.479.386,00	11.882.996.900,00	0,00	0,00	0,00	0,00	352.351.864.451,00	351.094.897.331,00	-1.256.967.120,00	
7	01	7.01.0.00.0.00.02.0007	Kelurahan Purwantoro	0,00	0,00	7.371.133.980,00	7.223.222.172,00	110.287.400,00	292.687.388,00	0,00	0,00	0,00	0,00	7.481.421.380,00	7.515.909.560,00	34.488.180,00	
1			URUSAN PEMERINTAHAN WAJIB YANG BERKAITAN DENGAN PELAYANAN DASAR	56.035.694.326,00	60.321.331.484,12	1.217.517.956.163,00	1.267.442.477.826,00	114.342.531.471,00	119.090.057.134,00	0,00	0,00	0,00	0,00	1.331.860.487.634,00	1.386.532.534.960,00	54.672.047.326,00	
1	01		URUSAN PEMERINTAHAN BIDANG PENDIDIKAN	22.000.000,00	30.000.000,00	571.478.198.240,00	589.450.578.765,00	15.501.932.745,00	20.537.334.004,00	0,00	0,00	0,00	0,00	586.980.130.985,00	609.987.912.769,00	23.007.781.784,00	
1	01	1.01.2.22.0.00.02.0171	SD NEGERI PURWANTORO 02	0,00	0,00	294.871.500,00	394.453.500,00	0,00	43.200.000,00	0,00	0,00	0,00	0,00	294.871.500,00	437.653.500,00	142.782.000,00	
1	01	1.01.2.22.0.00.02.0166	SD NEGERI POLEHAN 05	0,00	0,00	196.632.560,00	273.660.560,00	400.000,00	10.400.000,00	0,00	0,00	0,00	0,00	197.032.560,00	284.060.560,00	87.028.000,00	
1	01	1.01.2.22.0.00.02.0064	SD NEGERI BUNULREJO 04	0,00	0,00	368.029.125,00	398.355.125,00	0,00	0,00	0,00	0,00	0,00	0,00	368.029.125,00	398.355.125,00	30.326.000,00	
7			UNSUR KEWILAYAHAN	0,00	0,00	341.766.385.065,00	339.211.900.431,00	10.585.479.386,00	11.882.996.900,00	0,00	0,00	0,00	0,00	352.351.864.451,00	351.094.897.331,00	-1.256.967.120,00	
7	01		KECAMATAN	0,00	0,00	341.766.385.065,00	339.211.900.431,00	10.585.479.386,00	11.882.996.900,00	0,00	0,00	0,00	0,00	352.351.864.451,00	351.094.897.331,00	-1.256.967.120,00	
7	01	7.01.0.00.0.00.01.0002	Kelurahan Klojen	0,00	0,00	2.625.802.194,00	2.637.402.194,00	82.173.000,00	84.073.000,00	0,00	0,00	0,00	0,00	2.707.975.194,00	2.721.475.194,00	13.500.000,00	
7	01	7.01.0.00.0.00.02.0009	Kelurahan Kesatrian	0,00	0,00	3.029.800.184,00	2.980.080.984,00	284.647.000,00	351.304.200,00	0,00	0,00	0,00	0,00	3.314.447.184,00	3.331.385.184,00	16.938.000,00	
1			URUSAN PEMERINTAHAN WAJIB YANG BERKAITAN DENGAN PELAYANAN DASAR	56.035.694.326,00	60.321.331.484,12	1.217.517.956.163,00	1.267.442.477.826,00	114.342.531.471,00	119.090.057.134,00	0,00	0,00	0,00	0,00	1.331.860.487.634,00	1.386.532.534.960,00	54.672.047.326,00	
1	01		URUSAN PEMERINTAHAN BIDANG PENDIDIKAN	22.000.000,00	30.000.000,00	571.478.198.240,00	589.450.578.765,00	15.501.932.745,00	20.537.334.004,00	0,00	0,00	0,00	0,00	586.980.130.985,00	609.987.912.769,00	23.007.781.784,00	
1	01	1.01.2.22.0.00.02.0137	SD NEGERI MERJOSARI 03	0,00	0,00	175.420.175,00	237.270.175,00	22.544.950,00	15.544.950,00	0,00	0,00	0,00	0,00	197.965.125,00	252.815.125,00	54.850.000,00	
1	01	1.01.2.22.0.00.02.0084	SD NEGERI JATIMULYO 01	0,00	0,00	204.608.250,00	259.782.250,00	0,00	28.920.000,00	0,00	0,00	0,00	0,00	204.608.250,00	288.702.250,00	84.094.000,00	
7			UNSUR KEWILAYAHAN	0,00	0,00	341.766.385.065,00	339.211.900.431,00	10.585.479.386,00	11.882.996.900,00	0,00	0,00	0,00	0,00	352.351.864.451,00	351.094.897.331,00	-1.256.967.120,00	
7	01		KECAMATAN	0,00	0,00	341.766.385.065,00	339.211.900.431,00	10.585.479.386,00	11.882.996.900,00	0,00	0,00	0,00	0,00	352.351.864.451,00	351.094.897.331,00	-1.256.967.120,00	

Kode			Urusan Pemerintah Daerah	Pendapatan		Belanja									Jumlah Sebelum	Jumlah Sesudah	Bertambah/Berkurang
						Operasi		Modal		Tidak Terduga		Transfer					
				Sebelum	Sesudah	Sebelum	Sesudah	Sebelum	Sesudah	Sebelum	Sesudah	Sebelum	Sesudah	Sebelum	Sesudah		
7	01	7.01.0.00.0.00.02.0010	Kelurahan Polehan	0,00	0,00	5.142.221.404,00	5.150.181.404,00	83.531.000,00	90.571.000,00	0,00	0,00	0,00	0,00	5.225.752.404,00	5.240.752.404,00	15.000.000,00	
7	01	7.01.0.00.0.00.04.0013	Kelurahan Merjosari	0,00	0,00	5.168.107.969,00	5.155.587.969,00	35.000.000,00	62.520.000,00	0,00	0,00	0,00	0,00	5.203.107.969,00	5.218.107.969,00	15.000.000,00	
1			URUSAN PEMERINTAHAN WAJIB YANG BERKAITAN DENGAN PELAYANAN DASAR	56.035.694.326,00	60.321.331.484,12	1.217.517.956.163,00	1.267.442.477.826,00	114.342.531.471,00	119.090.057.134,00	0,00	0,00	0,00	0,00	1.331.860.487.634,00	1.386.532.534.960,00	54.672.047.326,00	
1	01		URUSAN PEMERINTAHAN BIDANG PENDIDIKAN	22.000.000,00	30.000.000,00	571.478.198.240,00	589.450.578.765,00	15.501.932.745,00	20.537.334.004,00	0,00	0,00	0,00	0,00	586.980.130.985,00	609.987.912.769,00	23.007.781.784,00	
1	01	1.01.2.22.0.00.02.0222	SD NEGERI WONOKOYO 02	0,00	0,00	105.638.125,00	152.210.125,00	2.840.000,00	2.410.000,00	0,00	0,00	0,00	0,00	108.478.125,00	154.620.125,00	46.142.000,00	
7			UNSUR KEWILAYAHAN	0,00	0,00	341.766.385.065,00	339.211.900.431,00	10.585.479.386,00	11.882.996.900,00	0,00	0,00	0,00	0,00	352.351.864.451,00	351.094.897.331,00	-1.256.967.120,00	
7	01		KECAMATAN	0,00	0,00	341.766.385.065,00	339.211.900.431,00	10.585.479.386,00	11.882.996.900,00	0,00	0,00	0,00	0,00	352.351.864.451,00	351.094.897.331,00	-1.256.967.120,00	
7	01	7.01.0.00.0.00.05.0007	Kelurahan Tanjungrejo	0,00	0,00	6.501.829.344,00	6.518.187.595,00	148.781.600,00	147.443.350,00	0,00	0,00	0,00	0,00	6.650.610.944,00	6.665.630.945,00	15.020.001,00	
1			URUSAN PEMERINTAHAN WAJIB YANG BERKAITAN DENGAN PELAYANAN DASAR	56.035.694.326,00	60.321.331.484,12	1.217.517.956.163,00	1.267.442.477.826,00	114.342.531.471,00	119.090.057.134,00	0,00	0,00	0,00	0,00	1.331.860.487.634,00	1.386.532.534.960,00	54.672.047.326,00	
1	01		URUSAN PEMERINTAHAN BIDANG PENDIDIKAN	22.000.000,00	30.000.000,00	571.478.198.240,00	589.450.578.765,00	15.501.932.745,00	20.537.334.004,00	0,00	0,00	0,00	0,00	586.980.130.985,00	609.987.912.769,00	23.007.781.784,00	
1	01	1.01.2.22.0.00.02.0199	SD NEGERI TANJUNGREJO 02	0,00	0,00	420.542.375,00	471.846.375,00	98.950.000,00	107.100.000,00	0,00	0,00	0,00	0,00	519.492.375,00	578.946.375,00	59.454.000,00	
7			UNSUR KEWILAYAHAN	0,00	0,00	341.766.385.065,00	339.211.900.431,00	10.585.479.386,00	11.882.996.900,00	0,00	0,00	0,00	0,00	352.351.864.451,00	351.094.897.331,00	-1.256.967.120,00	
7	01		KECAMATAN	0,00	0,00	341.766.385.065,00	339.211.900.431,00	10.585.479.386,00	11.882.996.900,00	0,00	0,00	0,00	0,00	352.351.864.451,00	351.094.897.331,00	-1.256.967.120,00	
7	01	7.01.0.00.0.00.05.0010	Kelurahan Bandulan	0,00	0,00	3.360.761.839,00	3.374.916.039,00	149.752.000,00	150.597.800,00	0,00	0,00	0,00	0,00	3.510.513.839,00	3.525.513.839,00	15.000.000,00	
1			URUSAN PEMERINTAHAN WAJIB YANG BERKAITAN DENGAN PELAYANAN DASAR	56.035.694.326,00	60.321.331.484,12	1.217.517.956.163,00	1.267.442.477.826,00	114.342.531.471,00	119.090.057.134,00	0,00	0,00	0,00	0,00	1.331.860.487.634,00	1.386.532.534.960,00	54.672.047.326,00	
1	01		URUSAN PEMERINTAHAN BIDANG PENDIDIKAN	22.000.000,00	30.000.000,00	571.478.198.240,00	589.450.578.765,00	15.501.932.745,00	20.537.334.004,00	0,00	0,00	0,00	0,00	586.980.130.985,00	609.987.912.769,00	23.007.781.784,00	
1	01	1.01.2.22.0.00.02.0006	SMP NEGERI 06 MALANG	0,00	0,00	1.205.416.752,00	1.281.094.240,00	22.364.548,00	33.901.060,00	0,00	0,00	0,00	0,00	1.227.781.300,00	1.314.995.300,00	87.214.000,00	
1	01	1.01.2.22.0.00.02.0227	UPT Layanan Pendidikan Anak Berkebutuhan Khusus	0,00	0,00	830.446.520,00	880.446.520,00	0,00	0,00	0,00	0,00	0,00	0,00	830.446.520,00	880.446.520,00	50.000.000,00	
1	01	1.01.2.22.0.00.02.0208	SD NEGERI TLOGOWARU 02	0,00	0,00	218.536.125,00	204.896.125,00	0,00	0,00	0,00	0,00	0,00	0,00	218.536.125,00	204.896.125,00	-13.640.000,00	
1	01	1.01.2.22.0.00.02.0135	SD NEGERI MERJOSARI 01	0,00	0,00	195.866.250,00	216.180.250,00	30.000.000,00	30.000.000,00	0,00	0,00	0,00	0,00	225.866.250,00	246.180.250,00	20.314.000,00	
1	01	1.01.2.22.0.00.02.0119	SD NEGERI LOWOKWARU 01	0,00	0,00	253.767.375,00	267.911.375,00	0,00	0,00	0,00	0,00	0,00	0,00	253.767.375,00	267.911.375,00	14.144.000,00	

Kode	Urusan Pemerintah Daerah	Pendapatan		Belanja									Jumlah Sebelum	Jumlah Sesudah	Bertambah/Berkurang	
		Sebelum	Sesudah	Operasi		Modal		Tidak Terduga		Transfer						
				Sebelum	Sesudah	Sebelum	Sesudah	Sebelum	Sesudah	Sebelum	Sesudah					
1	01	1.01.2.22.0.00.02.0067	SD NEGERI BURING	0,00	0,00	653.535.625,00	690.655.625,00	70.565.000,00	70.565.000,00	0,00	0,00	0,00	0,00	724.100.625,00	761.220.625,00	37.120.000,00
1	01	1.01.2.22.0.00.02.0220	SD NEGERI TUNJUNGSEKAR 05	0,00	0,00	234.384.000,00	303.058.000,00	11.883.000,00	11.883.000,00	0,00	0,00	0,00	0,00	246.267.000,00	314.941.000,00	68.674.000,00
1	01	1.01.2.22.0.00.02.0168	SD NEGERI POLOWIJEN 02	0,00	0,00	206.104.032,00	254.350.032,00	0,00	0,00	0,00	0,00	0,00	0,00	206.104.032,00	254.350.032,00	48.246.000,00
1	01	1.01.2.22.0.00.02.0126	SD NEGERI MADYOPURO 03	0,00	0,00	244.523.625,00	257.521.625,00	75.675.000,00	75.675.000,00	0,00	0,00	0,00	0,00	320.198.625,00	333.196.625,00	12.998.000,00
7			UNSUR KEWILAYAHAN	0,00	0,00	341.766.385.065,00	339.211.900.431,00	10.585.479.386,00	11.882.996.900,00	0,00	0,00	0,00	0,00	352.351.864.451,00	351.094.897.331,00	-1.256.967.120,00
7	01		KECAMATAN	0,00	0,00	341.766.385.065,00	339.211.900.431,00	10.585.479.386,00	11.882.996.900,00	0,00	0,00	0,00	0,00	352.351.864.451,00	351.094.897.331,00	-1.256.967.120,00
7	01	7.01.0.00.0.00.01.0008	Kelurahan Kauman	0,00	0,00	3.773.626.944,00	3.643.229.544,00	177.920.000,00	314.581.450,00	0,00	0,00	0,00	0,00	3.951.546.944,00	3.957.810.994,00	6.264.050,00
1			URUSAN PEMERINTAHAN WAJIB YANG BERKAITAN DENGAN PELAYANAN DASAR	56.035.694.326,00	60.321.331.484,12	1.217.517.956.163,00	1.267.442.477.826,00	114.342.531.471,00	119.090.057.134,00	0,00	0,00	0,00	0,00	1.331.860.487.634,00	1.386.532.534.960,00	54.672.047.326,00
1	01		URUSAN PEMERINTAHAN BIDANG PENDIDIKAN	22.000.000,00	30.000.000,00	571.478.198.240,00	589.450.578.765,00	15.501.932.745,00	20.537.334.004,00	0,00	0,00	0,00	0,00	586.980.130.985,00	609.987.912.769,00	23.007.781.784,00
1	01	1.01.2.22.0.00.02.0121	SD NEGERI LOWOKWARU 03	0,00	0,00	562.673.625,00	607.885.625,00	23.250.000,00	23.250.000,00	0,00	0,00	0,00	0,00	585.923.625,00	631.135.625,00	45.212.000,00
1	01	1.01.2.22.0.00.02.0165	SD NEGERI POLEHAN 04	0,00	0,00	224.739.072,00	243.526.560,00	0,00	32.266.512,00	0,00	0,00	0,00	0,00	224.739.072,00	275.793.072,00	51.054.000,00
1	01	1.01.2.22.0.00.02.0096	SD NEGERI KAUMAN 02	0,00	0,00	361.672.250,00	375.636.250,00	13.000.000,00	59.210.000,00	0,00	0,00	0,00	0,00	374.672.250,00	434.846.250,00	60.174.000,00
4			UNSUR PENDUKUNG URUSAN PEMERINTAHAN	0,00	0,00	194.358.654.602,00	203.546.576.499,00	8.853.571.459,00	10.729.933.009,00	0,00	0,00	0,00	0,00	203.212.226.061,00	214.276.509.508,00	11.064.283.447,00
4	01		SEKRETARIAT DAERAH	0,00	0,00	97.135.810.633,00	101.123.225.291,00	6.127.542.395,00	7.776.231.345,00	0,00	0,00	0,00	0,00	103.263.353.028,00	108.899.456.636,00	5.636.103.608,00
4	01	4.01.0.00.0.00.01.0007	Bagian Protokol dan Komunikasi Pimpinan	0,00	0,00	8.620.216.584,00	8.590.816.584,00	11.100.000,00	0,00	0,00	0,00	0,00	0,00	8.631.316.584,00	8.590.816.584,00	-40.500.000,00
1			URUSAN PEMERINTAHAN WAJIB YANG BERKAITAN DENGAN PELAYANAN DASAR	56.035.694.326,00	60.321.331.484,12	1.217.517.956.163,00	1.267.442.477.826,00	114.342.531.471,00	119.090.057.134,00	0,00	0,00	0,00	0,00	1.331.860.487.634,00	1.386.532.534.960,00	54.672.047.326,00
1	01		URUSAN PEMERINTAHAN BIDANG PENDIDIKAN	22.000.000,00	30.000.000,00	571.478.198.240,00	589.450.578.765,00	15.501.932.745,00	20.537.334.004,00	0,00	0,00	0,00	0,00	586.980.130.985,00	609.987.912.769,00	23.007.781.784,00
1	01	1.01.2.22.0.00.02.0216	SD NEGERI TUNJUNGSEKAR 01	0,00	0,00	594.369.000,00	631.197.000,00	54.000.000,00	96.390.000,00	0,00	0,00	0,00	0,00	648.369.000,00	727.587.000,00	79.218.000,00
2			URUSAN PEMERINTAHAN WAJIB YANG TIDAK BERKAITAN DENGAN PELAYANAN DASAR	54.206.000.000,00	50.956.000.000,00	361.185.809.964,00	354.400.668.288,00	34.626.119.558,00	40.269.887.072,00	0,00	0,00	0,00	0,00	395.811.929.522,00	394.670.555.360,00	-1.141.374.162,00
2	23		URUSAN PEMERINTAHAN BIDANG PERPUSTAKAAN	0,00	0,00	11.471.159.518,00	10.831.791.677,00	370.225.000,00	562.621.700,00	0,00	0,00	0,00	0,00	11.841.384.518,00	11.394.413.377,00	-446.971.141,00

Kode			Urusan Pemerintah Daerah	Pendapatan		Belanja									Jumlah Sebelum	Jumlah Sesudah	Bertambah/Berkurang
						Operasi		Modal		Tidak Terduga		Transfer					
				Sebelum	Sesudah	Sebelum	Sesudah	Sebelum	Sesudah	Sebelum	Sesudah	Sebelum	Sesudah				
2	23	2.23.2.24.0.00.02.0000	Dinas Perpustakaan Umum dan Arsip Daerah	0,00	0,00	11.042.617.906,00	10.439.780.737,00	321.325.000,00	527.321.700,00	0,00	0,00	0,00	0,00	11.363.942.906,00	10.967.102.437,00	-396.840.469,00	
5			UNSUR PENUNJANG URUSAN PEMERINTAHAN	2.256.534.196.257,00	2.314.795.037.230,78	147.060.931.443,00	125.605.315.725,00	5.109.920.050,00	13.855.444.054,00	9.737.230.994,00	3.932.959.887,00	0,00	0,00	161.908.082.487,00	143.393.719.666,00	-18.514.362.821,00	
5	02		KEUANGAN	2.256.534.196.257,00	2.314.795.037.230,78	106.200.012.000,00	85.222.937.591,00	2.076.736.350,00	11.251.629.854,00	9.737.230.994,00	3.932.959.887,00	0,00	0,00	118.013.979.344,00	100.407.527.332,00	-17.606.452.012,00	
5	02	5.02.0.00.0.00.02.0000	Badan Keuangan dan Aset Daerah	1.449.797.196.257,00	1.469.295.037.230,78	24.649.455.088,00	24.695.140.636,00	640.000.000,00	1.694.556.854,00	9.737.230.994,00	3.932.959.887,00	0,00	0,00	35.026.686.082,00	30.322.657.377,00	-4.704.028.705,00	
1			URUSAN PEMERINTAHAN WAJIB YANG BERKAITAN DENGAN PELAYANAN DASAR	56.035.694.326,00	60.321.331.484,12	1.217.517.956.163,00	1.267.442.477.826,00	114.342.531.471,00	119.090.057.134,00	0,00	0,00	0,00	0,00	1.331.860.487.634,00	1.386.532.534.960,00	54.672.047.326,00	
1	01		URUSAN PEMERINTAHAN BIDANG PENDIDIKAN	22.000.000,00	30.000.000,00	571.478.198.240,00	589.450.578.765,00	15.501.932.745,00	20.537.334.004,00	0,00	0,00	0,00	0,00	586.980.130.985,00	609.987.912.769,00	23.007.781.784,00	
1	01	1.01.2.22.0.00.02.0185	SD NEGERI SAWOJAJAR 02	0,00	0,00	339.737.250,00	246.667.250,00	0,00	0,00	0,00	0,00	0,00	0,00	339.737.250,00	246.667.250,00	-93.070.000,00	
1	01	1.01.2.22.0.00.02.0100	SD NEGERI KEBONSARI 03	0,00	0,00	345.551.724,00	320.649.168,00	31.941.500,00	60.224.207,00	0,00	0,00	0,00	0,00	377.493.224,00	380.873.375,00	3.380.151,00	
1	01	1.01.2.22.0.00.02.0090	SD NEGERI KARANGBESUKI 01	0,00	0,00	326.746.048,00	228.729.536,00	5.726.714,00	35.956.714,00	0,00	0,00	0,00	0,00	332.472.762,00	264.686.250,00	-67.786.512,00	
3			URUSAN PEMERINTAHAN PILIHAN	0,00	0,00	34.869.545.049,00	36.543.549.632,00	8.798.508.483,00	8.779.392.566,00	0,00	0,00	0,00	0,00	43.668.053.532,00	45.322.942.198,00	1.654.888.666,00	
3	09		URUSAN PEMERINTAHAN BIDANG KELAUTAN DAN PERIKANAN	50.000.000,00	50.000.000,00	18.429.223.003,00	18.792.597.520,00	174.148.500,00	171.218.400,00	0,00	0,00	0,00	0,00	18.603.371.503,00	18.963.815.920,00	360.444.417,00	
3	09	2.09.3.27.3.25.02.0000	Dinas Ketahanan Pangan dan Pertanian	0,00	0,00	2.064.491.340,00	2.154.670.306,00	8.175.200,00	5.245.100,00	0,00	0,00	0,00	0,00	2.072.666.540,00	2.159.915.406,00	87.248.866,00	
2			URUSAN PEMERINTAHAN WAJIB YANG TIDAK BERKAITAN DENGAN PELAYANAN DASAR	54.206.000.000,00	50.956.000.000,00	361.185.809.964,00	354.400.668.288,00	34.626.119.558,00	40.269.887.072,00	0,00	0,00	0,00	0,00	395.811.929.522,00	394.670.555.360,00	-1.141.374.162,00	
2	01		URUSAN PEMERINTAHAN BIDANG KEBUDAYAAN	22.000.000,00	30.000.000,00	571.478.198.240,00	589.450.578.765,00	15.501.932.745,00	20.537.334.004,00	0,00	0,00	0,00	0,00	586.980.130.985,00	609.987.912.769,00	23.007.781.784,00	
2	01	1.01.2.22.0.00.02.0000	Dinas Pendidikan dan Kebudayaan	0,00	0,00	3.586.245.584,00	4.036.245.584,00	0,00	0,00	0,00	0,00	0,00	0,00	3.586.245.584,00	4.036.245.584,00	450.000.000,00	
7			UNSUR KEWILAYAHAN	0,00	0,00	341.766.385.065,00	339.211.900.431,00	10.585.479.386,00	11.882.996.900,00	0,00	0,00	0,00	0,00	352.351.864.451,00	351.094.897.331,00	-1.256.967.120,00	
7	01		KECAMATAN	0,00	0,00	341.766.385.065,00	339.211.900.431,00	10.585.479.386,00	11.882.996.900,00	0,00	0,00	0,00	0,00	352.351.864.451,00	351.094.897.331,00	-1.256.967.120,00	
7	01	7.01.0.00.0.00.05.0004	Kelurahan Gadang	0,00	0,00	5.592.648.609,00	5.656.125.616,00	171.944.400,00	180.121.393,00	0,00	0,00	0,00	0,00	5.764.593.009,00	5.836.247.009,00	71.654.000,00	
7	01	7.01.0.00.0.00.05.0005	Kelurahan Kebonsari	0,00	0,00	3.227.339.024,00	3.188.815.674,00	91.045.000,00	144.918.350,00	0,00	0,00	0,00	0,00	3.318.384.024,00	3.333.734.024,00	15.350.000,00	



Kode			Urusan Pemerintah Daerah	Pendapatan		Belanja									Jumlah Sebelum	Jumlah Sesudah	Bertambah/Berkurang
						Operasi		Modal		Tidak Terduga		Transfer					
				Sebelum	Sesudah	Sebelum	Sesudah	Sebelum	Sesudah	Sebelum	Sesudah	Sebelum	Sesudah				
4	01		SEKRETARIAT DAERAH	0,00	0,00	97.135.810.633,00	101.123.225.291,00	6.127.542.395,00	7.776.231.345,00	0,00	0,00	0,00	0,00	103.263.353.028,00	108.899.456.636,00	5.636.103.608,00	
4	01	4.01.0.00.0.00.01.0006	Bagian Organisasi	0,00	0,00	1.053.760.000,00	1.053.760.000,00	0,00	0,00	0,00	0,00	0,00	0,00	1.053.760.000,00	1.053.760.000,00	0,00	
1			URUSAN PEMERINTAHAN WAJIB YANG BERKAITAN DENGAN PELAYANAN DASAR	56.035.694.326,00	60.321.331.484,12	1.217.517.956.163,00	1.267.442.477.826,00	114.342.531.471,00	119.090.057.134,00	0,00	0,00	0,00	0,00	1.331.860.487.634,00	1.386.532.534.960,00	54.672.047.326,00	
1	01		URUSAN PEMERINTAHAN BIDANG PENDIDIKAN	22.000.000,00	30.000.000,00	571.478.198.240,00	589.450.578.765,00	15.501.932.745,00	20.537.334.004,00	0,00	0,00	0,00	0,00	586.980.130.985,00	609.987.912.769,00	23.007.781.784,00	
1	01	1.01.2.22.0.00.02.0123	SD NEGERI LOWOKWARU 05	0,00	0,00	195.922.750,00	205.928.750,00	14.000.000,00	14.000.000,00	0,00	0,00	0,00	0,00	209.922.750,00	219.928.750,00	10.006.000,00	
7			UNSUR KEWILAYAHAN	0,00	0,00	341.766.385.065,00	339.211.900.431,00	10.585.479.386,00	11.882.996.900,00	0,00	0,00	0,00	0,00	352.351.864.451,00	351.094.897.331,00	-1.256.967.120,00	
7	01		KECAMATAN	0,00	0,00	341.766.385.065,00	339.211.900.431,00	10.585.479.386,00	11.882.996.900,00	0,00	0,00	0,00	0,00	352.351.864.451,00	351.094.897.331,00	-1.256.967.120,00	
7	01	7.01.0.00.0.00.02.0004	Kelurahan Arjosari	0,00	0,00	2.552.052.904,00	2.592.193.454,00	198.121.200,00	172.980.650,00	0,00	0,00	0,00	0,00	2.750.174.104,00	2.765.174.104,00	15.000.000,00	
4			UNSUR PENDUKUNG URUSAN PEMERINTAHAN	0,00	0,00	194.358.654.602,00	203.546.576.499,00	8.853.571.459,00	10.729.933.009,00	0,00	0,00	0,00	0,00	203.212.226.061,00	214.276.509.508,00	11.064.283.447,00	
4	02		SEKRETARIAT DPRD	0,00	0,00	97.222.843.969,00	102.423.351.208,00	2.726.029.064,00	2.953.701.664,00	0,00	0,00	0,00	0,00	99.948.873.033,00	105.377.052.872,00	5.428.179.839,00	
4	02	4.02.0.00.0.00.01.0000	Sekretariat Dewan Perwakilan Rakyat Daerah	0,00	0,00	97.222.843.969,00	102.423.351.208,00	2.726.029.064,00	2.953.701.664,00	0,00	0,00	0,00	0,00	99.948.873.033,00	105.377.052.872,00	5.428.179.839,00	
1			URUSAN PEMERINTAHAN WAJIB YANG BERKAITAN DENGAN PELAYANAN DASAR	56.035.694.326,00	60.321.331.484,12	1.217.517.956.163,00	1.267.442.477.826,00	114.342.531.471,00	119.090.057.134,00	0,00	0,00	0,00	0,00	1.331.860.487.634,00	1.386.532.534.960,00	54.672.047.326,00	
1	02		URUSAN PEMERINTAHAN BIDANG KESEHATAN	55.945.694.326,00	60.223.331.484,12	402.828.080.445,00	431.834.572.402,00	6.480.415.855,00	9.121.657.668,00	0,00	0,00	0,00	0,00	409.308.496.300,00	440.956.230.070,00	31.647.733.770,00	
1	02	1.02.0.00.0.00.01.0018	Puskesmas Cisadea	0,00	0,00	1.796.477.000,00	1.973.964.882,00	68.000.000,00	130.660.000,00	0,00	0,00	0,00	0,00	1.864.477.000,00	2.104.624.882,00	240.147.882,00	
1	01		URUSAN PEMERINTAHAN BIDANG PENDIDIKAN	22.000.000,00	30.000.000,00	571.478.198.240,00	589.450.578.765,00	15.501.932.745,00	20.537.334.004,00	0,00	0,00	0,00	0,00	586.980.130.985,00	609.987.912.769,00	23.007.781.784,00	
1	01	1.01.2.22.0.00.02.0057	SD NEGERI BUMIAYU 01	0,00	0,00	294.597.675,00	337.480.075,00	49.516.200,00	21.439.800,00	0,00	0,00	0,00	0,00	344.113.875,00	358.919.875,00	14.806.000,00	
1	01	1.01.2.22.0.00.02.0049	SD NEGERI BARENG 03	0,00	0,00	674.268.625,00	665.814.625,00	16.850.000,00	12.850.000,00	0,00	0,00	0,00	0,00	691.118.625,00	678.664.625,00	-12.454.000,00	
7			UNSUR KEWILAYAHAN	0,00	0,00	341.766.385.065,00	339.211.900.431,00	10.585.479.386,00	11.882.996.900,00	0,00	0,00	0,00	0,00	352.351.864.451,00	351.094.897.331,00	-1.256.967.120,00	
7	01		KECAMATAN	0,00	0,00	341.766.385.065,00	339.211.900.431,00	10.585.479.386,00	11.882.996.900,00	0,00	0,00	0,00	0,00	352.351.864.451,00	351.094.897.331,00	-1.256.967.120,00	
7	01	7.01.0.00.0.00.04.0007	Kelurahan Tunjungsekar	0,00	0,00	3.594.758.798,00	3.602.384.723,00	218.070.979,00	234.105.079,00	0,00	0,00	0,00	0,00	3.812.829.777,00	3.836.489.802,00	23.660.025,00	
1			URUSAN PEMERINTAHAN WAJIB YANG BERKAITAN DENGAN PELAYANAN DASAR	56.035.694.326,00	60.321.331.484,12	1.217.517.956.163,00	1.267.442.477.826,00	114.342.531.471,00	119.090.057.134,00	0,00	0,00	0,00	0,00	1.331.860.487.634,00	1.386.532.534.960,00	54.672.047.326,00	
1	02		URUSAN PEMERINTAHAN BIDANG KESEHATAN	55.945.694.326,00	60.223.331.484,12	402.828.080.445,00	431.834.572.402,00	6.480.415.855,00	9.121.657.668,00	0,00	0,00	0,00	0,00	409.308.496.300,00	440.956.230.070,00	31.647.733.770,00	



Kode			Urusan Pemerintah Daerah	Pendapatan		Belanja										Jumlah Sebelum	Jumlah Sesudah	Bertambah/Berkurang
						Operasi		Modal		Tidak Terduga		Transfer						
				Sebelum	Sesudah	Sebelum	Sesudah	Sebelum	Sesudah	Sebelum	Sesudah	Sebelum	Sesudah	Sebelum	Sesudah			
1	02	1.02.0.00.0.00.01.0014	Puskesmas Ciptomulyo	0,00	0,00	2.431.412.000,00	2.777.519.309,00	45.000.000,00	111.000.000,00	0,00	0,00	0,00	0,00	2.476.412.000,00	2.888.519.309,00	412.107.309,00		
1	01		URUSAN PEMERINTAHAN BIDANG PENDIDIKAN	22.000.000,00	30.000.000,00	571.478.198.240,00	589.450.578.765,00	15.501.932.745,00	20.537.334.004,00	0,00	0,00	0,00	0,00	586.980.130.985,00	609.987.912.769,00	23.007.781.784,00		
1	01	1.01.2.22.0.00.02.0178	SD NEGERI PURWODADI 01	0,00	0,00	384.427.250,00	481.121.250,00	40.675.500,00	40.675.500,00	0,00	0,00	0,00	0,00	425.102.750,00	521.796.750,00	96.694.000,00		
7			UNSUR KEWILAYAHAN	0,00	0,00	341.766.385.065,00	339.211.900.431,00	10.585.479.386,00	11.882.996.900,00	0,00	0,00	0,00	0,00	352.351.864.451,00	351.094.897.331,00	-1.256.967.120,00		
7	01		KECAMATAN	0,00	0,00	341.766.385.065,00	339.211.900.431,00	10.585.479.386,00	11.882.996.900,00	0,00	0,00	0,00	0,00	352.351.864.451,00	351.094.897.331,00	-1.256.967.120,00		
7	01	7.01.0.00.0.00.03.0002	Kelurahan Kedungkandang	0,00	0,00	3.469.274.710,00	3.408.354.510,00	150.565.000,00	226.485.200,00	0,00	0,00	0,00	0,00	3.619.839.710,00	3.634.839.710,00	15.000.000,00		
1			URUSAN PEMERINTAHAN WAJIB YANG BERKAITAN DENGAN PELAYANAN DASAR	56.035.694.326,00	60.321.331.484,12	1.217.517.956.163,00	1.267.442.477.826,00	114.342.531.471,00	119.090.057.134,00	0,00	0,00	0,00	0,00	1.331.860.487.634,00	1.386.532.534.960,00	54.672.047.326,00		
1	01		URUSAN PEMERINTAHAN BIDANG PENDIDIKAN	22.000.000,00	30.000.000,00	571.478.198.240,00	589.450.578.765,00	15.501.932.745,00	20.537.334.004,00	0,00	0,00	0,00	0,00	586.980.130.985,00	609.987.912.769,00	23.007.781.784,00		
1	01	1.01.2.22.0.00.02.0023	SMP NEGERI 23 MALANG	0,00	0,00	881.441.632,00	911.909.100,00	76.200.000,00	147.110.600,00	0,00	0,00	0,00	0,00	957.641.632,00	1.059.019.700,00	101.378.068,00		
1	01	1.01.2.22.0.00.02.0065	SD NEGERI BUNULREJO 05	0,00	0,00	204.232.560,00	240.798.560,00	0,00	4.250.000,00	0,00	0,00	0,00	0,00	204.232.560,00	245.048.560,00	40.816.000,00		
1	01	1.01.2.22.0.00.02.0174	SD NEGERI PURWANTORO 05	0,00	0,00	176.187.000,00	189.953.536,00	0,00	8.000.000,00	0,00	0,00	0,00	0,00	176.187.000,00	197.953.536,00	21.766.536,00		
1	01	1.01.2.22.0.00.02.0191	SD NEGERI SUKOHARJO 02	0,00	0,00	208.379.625,00	203.767.625,00	8.100.000,00	14.380.000,00	0,00	0,00	0,00	0,00	216.479.625,00	218.147.625,00	1.668.000,00		
1	01	1.01.2.22.0.00.02.0138	SD NEGERI MERJOSARI 04	0,00	0,00	199.580.000,00	201.952.000,00	13.000.000,00	22.250.000,00	0,00	0,00	0,00	0,00	212.580.000,00	224.202.000,00	11.622.000,00		
1	01	1.01.2.22.0.00.02.0029	SD NEGERI ARJOSARI 01	0,00	0,00	414.131.632,00	477.016.832,00	25.640.000,00	49.850.800,00	0,00	0,00	0,00	0,00	439.771.632,00	526.867.632,00	87.096.000,00		
1	01	1.01.2.22.0.00.02.0189	SD NEGERI SAWOJAJAR 06	0,00	0,00	461.118.000,00	422.128.000,00	50.400.000,00	50.400.000,00	0,00	0,00	0,00	0,00	511.518.000,00	472.528.000,00	-38.990.000,00		
1	01	1.01.2.22.0.00.02.0188	SD NEGERI SAWOJAJAR 05	0,00	0,00	644.418.000,00	488.262.000,00	9.000.000,00	9.000.000,00	0,00	0,00	0,00	0,00	653.418.000,00	497.262.000,00	-156.156.000,00		
1	01	1.01.2.22.0.00.02.0195	SD NEGERI SUMBERSARI 01	0,00	0,00	276.354.000,00	318.945.768,00	0,00	6.910.232,00	0,00	0,00	0,00	0,00	276.354.000,00	325.856.000,00	49.502.000,00		
1	01	1.01.2.22.0.00.02.0141	SD NEGERI MOJOLANGU 01	0,00	0,00	201.253.024,00	180.269.024,00	0,00	0,00	0,00	0,00	0,00	0,00	201.253.024,00	180.269.024,00	-20.984.000,00		
1	01	1.01.2.22.0.00.02.0021	SMP NEGERI 21 MALANG	0,00	0,00	1.176.526.100,00	1.241.126.100,00	10.385.000,00	40.385.000,00	0,00	0,00	0,00	0,00	1.186.911.100,00	1.281.511.100,00	94.600.000,00		

Kode	Urusan Pemerintah Daerah	Pendapatan		Belanja										
		Sebelum	Sesudah	Operasi		Modal		Tidak Terduga		Transfer		Jumlah Sebelum	Jumlah Sesudah	Bertambah/Berkurang
				Sebelum	Sesudah	Sebelum	Sesudah	Sebelum	Sesudah	Sebelum	Sesudah			
1 01 1.01.2.22.0.00.02.0046	SD NEGERI BANDUNGREJOSARI 04 (EX.9)	0,00	0,00	247.539.536,00	260.807.500,00	44.757.964,00	47.500.000,00	0,00	0,00	0,00	0,00	292.297.500,00	308.307.500,00	16.010.000,00
1 01 1.01.2.22.0.00.02.0167	SD NEGERI POLOWIJEN 01	0,00	0,00	200.632.560,00	175.020.676,00	0,00	40.059.884,00	0,00	0,00	0,00	0,00	200.632.560,00	215.080.560,00	14.448.000,00
	<b>TOTAL</b>	<b>2.366.775.890.583,00</b>	<b>2.426.072.368.714,90</b>	<b>2.380.793.183.087,00</b>	<b>2.411.878.173.227,00</b>	<b>182.554.168.607,00</b>	<b>204.887.680.735,00</b>	<b>9.737.230.994,00</b>	<b>3.932.959.887,00</b>	<b>0,00</b>	<b>0,00</b>	<b>2.573.084.582.688,00</b>	<b>2.620.698.813.849,00</b>	<b>47.614.231.161,00</b>

Pj. WALIKOTA MALANG,

ttd.

IWAN KURNIAWAN

Salinan sesuai dengan aslinya  
KEPALA BAGIAN HUKUM,

Dr. SUPARNO, S.H., M.Hum.  
Pembina Tingkat I  
NIP. 19681112 199102 1 002

LAMPIRAN III  
 PERATURAN DAERAH KOTA MALANG  
 NOMOR : 7 TAHUN 2024  
 TENTANG  
 PERUBAHAN ANGGARAN PENDAPATAN DAN  
 BELANJA DAERAH TAHUN ANGGARAN 2024



**KOTA MALANG**

**RINCIAN APBD MENURUT URUSAN PEMERINTAHAN DAERAH, ORGANISASI, PROGRAM, KEGIATAN,  
 SUB KEGIATAN, KELOMPOK, JENIS PENDAPATAN, BELANJA, DAN PEMBIAYAAN  
 TAHUN ANGGARAN 2024**

PENDAPATAN DAERAH				
KODE REKENING	URAIAN	JUMLAH		DASAR HUKUM
		SEBELUM	SESUDAH	
4	PENDAPATAN DAERAH	2.366.775.890.583,0 0	2.426.072.368.714,9 0	
4.1	PENDAPATAN ASLI DAERAH (PAD)	970.521.536.360,00	1.010.696.747.991,9 0	
4.1.01	Pajak Daerah	806.737.000.000,00	845.500.000.000,00	
4.1.02	Retribusi Daerah	56.230.018.750,00	52.988.018.750,00	
4.1.03	Hasil Pengelolaan Kekayaan Daerah yang Dipisahkan	30.842.842.034,00	30.219.416.507,00	
4.1.04	Lain-lain PAD yang Sah	76.711.675.576,00	81.989.312.734,90	
4.2	PENDAPATAN TRANSFER	1.396.254.354.223,0 0	1.415.375.620.723,0 0	
4.2.01	Pendapatan Transfer Pemerintah Pusat	1.268.648.264.000,0 0	1.268.648.264.000,0 0	
4.2.02	Pendapatan Transfer Antar Daerah	127.606.090.223,00	146.727.356.723,00	
BELANJA DAERAH				
Urusan Pemerintahan	: 1 URUSAN PEMERINTAHAN WAJIB YANG BERKAITAN DENGAN PELAYANAN DASAR			
Bidang Urusan	: 1.01 URUSAN PEMERINTAHAN BIDANG PENDIDIKAN			
Organisasi	: 1.01.2.22.0.00.02.0000 Dinas Pendidikan dan Kebudayaan			
Unit Organisasi	: 1.01.2.22.0.00.02.0000 Dinas Pendidikan dan Kebudayaan			
Program	: 1.01.01 PROGRAM PENUNJANG URUSAN PEMERINTAHAN DAERAH KABUPATEN/KOTA			
Indikator Hasil	: persentase dokumen perencanaan, keuangan dan pelaporan yang disusun tepat waktu			
Kegiatan	: 1.01.01.2.01 Perencanaan, Penganggaran, dan Evaluasi Kinerja Perangkat Daerah			
Indikator Keluaran	: Jumlah Dokumen Perencanaan, Penganggaran, dan Evaluasi Kinerja Perangkat Daerah			
Sub Kegiatan	: 1.01.01.2.01.0001 Penyusunan Dokumen Perencanaan Perangkat Daerah			
Indikator Keluaran	: Jumlah Dokumen Perencanaan Perangkat Daerah			
KODE REKENING	URAIAN	JUMLAH		DASAR HUKUM
		SEBELUM	SESUDAH	
5	BELANJA DAERAH			
5.1	BELANJA OPERASI			
5.1.01	Belanja Pegawai	1.908.748,00	3.618.751,00	
5.1.02	Belanja Barang dan Jasa	126.489.264,00	479.238.140,00	
Sub Kegiatan	: 1.01.01.2.01.0002 Koordinasi dan Penyusunan Dokumen RKA-SKPD			
Indikator Keluaran	: Jumlah Dokumen RKA-SKPD dan Laporan Hasil Koordinasi Penyusunan Dokumen RKA-SKPD			

KODE REKENING	URAIAN	JUMLAH		DASAR HUKUM
		SEBELUM	SESUDAH	
5	BELANJA DAERAH			
5.1	BELANJA OPERASI			
5.1.01	Belanja Pegawai	0,00	0,00	
5.1.02	Belanja Barang dan Jasa	0,00	0,00	
Sub Kegiatan	: 1.01.01.2.01.0003 Koordinasi dan Penyusunan Dokumen Perubahan RKA-SKPD			
Indikator Keluaran	: Jumlah Dokumen Perubahan RKA-SKPD dan Laporan Hasil Koordinasi Penyusunan Dokumen Perubahan RKA-SKPD			
KODE REKENING	URAIAN	JUMLAH		DASAR HUKUM
		SEBELUM	SESUDAH	
5	BELANJA DAERAH			
5.1	BELANJA OPERASI			
5.1.02	Belanja Barang dan Jasa	0,00	0,00	
Sub Kegiatan	: 1.01.01.2.01.0004 Koordinasi dan Penyusunan DPA-SKPD			
Indikator Keluaran	: Jumlah Dokumen DPA-SKPD dan Laporan Hasil Koordinasi Penyusunan Dokumen DPA-SKPD			
KODE REKENING	URAIAN	JUMLAH		DASAR HUKUM
		SEBELUM	SESUDAH	
5	BELANJA DAERAH			
5.1	BELANJA OPERASI			
5.1.02	Belanja Barang dan Jasa	0,00	0,00	
Sub Kegiatan	: 1.01.01.2.01.0005 Koordinasi dan Penyusunan Perubahan DPA- SKPD			
Indikator Keluaran	: Jumlah Dokumen Perubahan DPA-SKPD dan Laporan Hasil Koordinasi Penyusunan Dokumen Perubahan DPA-SKPD			
KODE REKENING	URAIAN	JUMLAH		DASAR HUKUM
		SEBELUM	SESUDAH	
5	BELANJA DAERAH			
5.1	BELANJA OPERASI			
5.1.02	Belanja Barang dan Jasa	0,00	0,00	
Sub Kegiatan	: 1.01.01.2.01.0006 Koordinasi dan Penyusunan Laporan Capaian Kinerja dan Ikhtisar Realisasi Kinerja SKPD			
Indikator Keluaran	: Jumlah Laporan Capaian Kinerja dan Ikhtisar Realisasi Kinerja SKPD dan Laporan Hasil Koordinasi Penyusunan Laporan Capaian Kinerja dan Ikhtisar Realisasi Kinerja SKPD			
KODE REKENING	URAIAN	JUMLAH		DASAR HUKUM
		SEBELUM	SESUDAH	
5	BELANJA DAERAH			
5.1	BELANJA OPERASI			
5.1.02	Belanja Barang dan Jasa	0,00	0,00	
Sub Kegiatan	: 1.01.01.2.01.0007 Evaluasi Kinerja Perangkat Daerah			
Indikator Keluaran	: Jumlah Laporan Evaluasi Kinerja Perangkat Daerah			
KODE REKENING	URAIAN	JUMLAH		DASAR HUKUM
		SEBELUM	SESUDAH	

5	BELANJA DAERAH			
5.1	BELANJA OPERASI			
5.1.02	Belanja Barang dan Jasa	174.074.264,00	174.074.264,00	
Kegiatan	: 1.01.01.2.02 Administrasi Keuangan Perangkat Daerah			
Indikator Keluaran	: Jumlah Dokumen Administrasi Keuangan			
Sub Kegiatan	: 1.01.01.2.02.0001 Penyediaan Gaji dan Tunjangan ASN			
Indikator Keluaran	: Jumlah Orang yang Menerima Gaji dan Tunjangan ASN			
KODE REKENING	URAIAN	JUMLAH		DASAR HUKUM
		SEBELUM	SESUDAH	
5	BELANJA DAERAH			
5.1	BELANJA OPERASI			
5.1.01	Belanja Pegawai	349.862.967.121,00	356.629.143.373,00	
Sub Kegiatan	: 1.01.01.2.02.0003 Pelaksanaan Penatausahaan dan Pengujian/Verifikasi Keuangan SKPD			
Indikator Keluaran	: Jumlah Dokumen Penatausahaan dan Pengujian/Verifikasi Keuangan SKPD			
KODE REKENING	URAIAN	JUMLAH		DASAR HUKUM
		SEBELUM	SESUDAH	
5	BELANJA DAERAH			
5.1	BELANJA OPERASI			
5.1.02	Belanja Barang dan Jasa	179.782.560,00	172.667.760,00	
Sub Kegiatan	: 1.01.01.2.02.0004 Koordinasi dan Pelaksanaan Akuntansi SKPD			
Indikator Keluaran	: Jumlah Dokumen Koordinasi dan Pelaksanaan Akuntansi SKPD			
KODE REKENING	URAIAN	JUMLAH		DASAR HUKUM
		SEBELUM	SESUDAH	
5	BELANJA DAERAH			
5.1	BELANJA OPERASI			
5.1.02	Belanja Barang dan Jasa	9.000.000,00	9.000.000,00	
Sub Kegiatan	: 1.01.01.2.02.0005 Koordinasi dan Penyusunan Laporan Keuangan Akhir Tahun SKPD			
Indikator Keluaran	: Jumlah Laporan Keuangan Akhir Tahun SKPD dan Laporan Hasil Koordinasi Penyusunan Laporan Keuangan Akhir Tahun SKPD			
KODE REKENING	URAIAN	JUMLAH		DASAR HUKUM
		SEBELUM	SESUDAH	
5	BELANJA DAERAH			
5.1	BELANJA OPERASI			
5.1.02	Belanja Barang dan Jasa	15.000.000,00	127.960.000,00	
Sub Kegiatan	: 1.01.01.2.02.0006 Pengelolaan dan Penyiapan Bahan Tanggapan Pemeriksaan			
Indikator Keluaran	: Jumlah Dokumen Bahan Tanggapan Pemeriksaan dan Tindak Lanjut Pemeriksaan			
KODE REKENING	URAIAN	JUMLAH		DASAR HUKUM
		SEBELUM	SESUDAH	
5	BELANJA DAERAH			

5.1	BELANJA OPERASI			
5.1.02	Belanja Barang dan Jasa	5.000.000,00	3.600.000,00	
Sub Kegiatan	: 1.01.01.2.02.0007 Koordinasi dan Penyusunan Laporan Keuangan Bulanan/ Triwulanan/ Semesteran SKPD			
Indikator Keluaran	: Jumlah Laporan Keuangan Bulanan/ Triwulanan/ Semesteran SKPD dan Laporan Koordinasi Penyusunan Laporan Keuangan Bulanan/Triwulanan/Semesteran SKPD			
KODE REKENING	URAIAN	JUMLAH		DASAR HUKUM
		SEBELUM	SESUDAH	
5	BELANJA DAERAH			
5.1	BELANJA OPERASI			
5.1.02	Belanja Barang dan Jasa	17.250.000,00	0,00	
Kegiatan	: 1.01.01.2.03 Administrasi Barang Milik Daerah pada Perangkat Daerah			
Indikator Keluaran	: [deleted] Jumlah Dokumen rencana Kebutuhan Barang Milik Daerah SKPD			
Sub Kegiatan	: 1.01.01.2.03.0001 Penyusunan Perencanaan Kebutuhan Barang Milik Daerah SKPD			
Indikator Keluaran	: Jumlah Rencana Kebutuhan Barang Milik Daerah SKPD			
KODE REKENING	URAIAN	JUMLAH		DASAR HUKUM
		SEBELUM	SESUDAH	
5	BELANJA DAERAH			
5.1	BELANJA OPERASI			
5.1.02	Belanja Barang dan Jasa	0,00	0,00	
Sub Kegiatan	: 1.01.01.2.03.0002 Pengamanan Barang Milik Daerah SKPD			
Indikator Keluaran	: Jumlah Dokumen Pengamanan Barang Milik Daerah SKPD			
KODE REKENING	URAIAN	JUMLAH		DASAR HUKUM
		SEBELUM	SESUDAH	
5	BELANJA DAERAH			
5.1	BELANJA OPERASI			
5.1.02	Belanja Barang dan Jasa	69.896.600,00	218.304.150,00	
Sub Kegiatan	: 1.01.01.2.03.0005 Rekonsiliasi dan Penyusunan Laporan Barang Milik Daerah pada SKPD			
Indikator Keluaran	: Jumlah Laporan Rekonsiliasi dan Penyusunan Laporan Barang Milik Daerah pada SKPD			
KODE REKENING	URAIAN	JUMLAH		DASAR HUKUM
		SEBELUM	SESUDAH	
5	BELANJA DAERAH			
5.1	BELANJA OPERASI			
5.1.02	Belanja Barang dan Jasa	35.000.000,00	0,00	
Sub Kegiatan	: 1.01.01.2.03.0006 Penatausahaan Barang Milik Daerah pada SKPD			
Indikator Keluaran	: Jumlah Laporan Penatausahaan Barang Milik Daerah pada SKPD			
KODE REKENING	URAIAN	JUMLAH		DASAR HUKUM
		SEBELUM	SESUDAH	
5	BELANJA DAERAH			
5.1	BELANJA OPERASI			

5.1.02	Belanja Barang dan Jasa	25.000.000,00	122.875.800,00	
Kegiatan	: 1.01.01.2.05 Administrasi Kepegawaian Perangkat Daerah			
Indikator Keluaran	: Jumlah Dokumen Kepegawaian			
Sub Kegiatan	: 1.01.01.2.05.0003 Pendataan dan Pengolahan Administrasi Kepegawaian			
Indikator Keluaran	: Jumlah Dokumen Pendataan dan Pengolahan Administrasi Kepegawaian			
KODE REKENING	URAIAN	JUMLAH		DASAR HUKUM
		SEBELUM	SESUDAH	
5	BELANJA DAERAH			
5.1	BELANJA OPERASI			
5.1.02	Belanja Barang dan Jasa	10.000.000,00	0,00	
5.1.02	Belanja Barang dan Jasa	0,00	0,00	
Sub Kegiatan	: 1.01.01.2.05.0005 Monitoring, Evaluasi, dan Penilaian Kinerja Pegawai			
Indikator Keluaran	: Jumlah Dokumen Monitoring, Evaluasi, dan Penilaian Kinerja Pegawai			
KODE REKENING	URAIAN	JUMLAH		DASAR HUKUM
		SEBELUM	SESUDAH	
5	BELANJA DAERAH			
5.1	BELANJA OPERASI			
5.1.02	Belanja Barang dan Jasa	15.000.000,00	0,00	
5.1.02	Belanja Barang dan Jasa	0,00	123.625.000,00	
Sub Kegiatan	: 1.01.01.2.05.0009 Pendidikan dan Pelatihan Pegawai Berdasarkan Tugas dan Fungsi			
Indikator Keluaran	: Jumlah Pegawai Berdasarkan Tugas dan Fungsi yang Mengikuti Pendidikan dan Pelatihan			
KODE REKENING	URAIAN	JUMLAH		DASAR HUKUM
		SEBELUM	SESUDAH	
5	BELANJA DAERAH			
5.1	BELANJA OPERASI			
5.1.02	Belanja Barang dan Jasa	0,00	0,00	
5.1.02	Belanja Barang dan Jasa	0,00	0,00	
Sub Kegiatan	: 1.01.01.2.05.0010 Sosialisasi Peraturan Perundang-Undangan			
Indikator Keluaran	: Jumlah Orang yang Mengikuti Sosialisasi Peraturan Perundang-Undangan			
KODE REKENING	URAIAN	JUMLAH		DASAR HUKUM
		SEBELUM	SESUDAH	
5	BELANJA DAERAH			
5.1	BELANJA OPERASI			
5.1.02	Belanja Barang dan Jasa	0,00	0,00	
5.1.02	Belanja Barang dan Jasa	0,00	0,00	
Sub Kegiatan	: 1.01.01.2.05.0011 Bimbingan Teknis Implementasi Peraturan Perundang-Undangan			
Indikator Keluaran	: Jumlah Orang yang Mengikuti Bimbingan Teknis Implementasi Peraturan Perundang-Undangan			
KODE REKENING	URAIAN	JUMLAH		DASAR HUKUM
		SEBELUM	SESUDAH	

5	BELANJA DAERAH			
5.1	BELANJA OPERASI			
5.1.02	Belanja Barang dan Jasa	0,00	0,00	
5.1.02	Belanja Barang dan Jasa	0,00	0,00	
Kegiatan	: 1.01.01.2.06 Administrasi Umum Perangkat Daerah			
Indikator Keluaran	: Jumlah Dokumen Administrasi Perangkat Daerah			
Sub Kegiatan	: 1.01.01.2.06.0001 Penyediaan Komponen Instalasi Listrik/Penerangan Bangunan Kantor			
Indikator Keluaran	: Jumlah Paket Komponen Instalasi Listrik/Penerangan Bangunan Kantor yang Disediakan			
KODE REKENING	URAIAN	JUMLAH		DASAR HUKUM
		SEBELUM	SESUDAH	
5	BELANJA DAERAH			
5.1	BELANJA OPERASI			
5.1.01	Belanja Pegawai	900.000,00	0,00	
5.1.01	Belanja Pegawai	0,00	900.000,00	
5.1.02	Belanja Barang dan Jasa	33.400.000,00	0,00	
5.1.02	Belanja Barang dan Jasa	0,00	38.741.000,00	
5.2	BELANJA MODAL			
5.2.02	Belanja Modal Peralatan dan Mesin	700.000,00	0,00	
5.2.02	Belanja Modal Peralatan dan Mesin	0,00	28.136.200,00	
Sub Kegiatan	: 1.01.01.2.06.0002 Penyediaan Peralatan dan Perlengkapan Kantor			
Indikator Keluaran	: Jumlah Paket Peralatan dan Perlengkapan Kantor yang Disediakan			
KODE REKENING	URAIAN	JUMLAH		DASAR HUKUM
		SEBELUM	SESUDAH	
5	BELANJA DAERAH			
5.1	BELANJA OPERASI			
5.1.01	Belanja Pegawai	1.800.000,00	0,00	
5.1.01	Belanja Pegawai	0,00	1.800.000,00	
5.1.02	Belanja Barang dan Jasa	138.059.476,00	0,00	
5.1.02	Belanja Barang dan Jasa	0,00	198.198.276,00	
5.2	BELANJA MODAL			
5.2.02	Belanja Modal Peralatan dan Mesin	0,00	0,00	
5.2.02	Belanja Modal Peralatan dan Mesin	0,00	0,00	
Sub Kegiatan	: 1.01.01.2.06.0003 Penyediaan Peralatan Rumah Tangga			
Indikator Keluaran	: Jumlah Paket Peralatan Rumah Tangga yang Disediakan			
KODE REKENING	URAIAN	JUMLAH		DASAR HUKUM
		SEBELUM	SESUDAH	
5	BELANJA DAERAH			
5.1	BELANJA OPERASI			
5.1.02	Belanja Barang dan Jasa	0,00	0,00	



5.1.02	Belanja Barang dan Jasa	0,00	0,00	
5.2	BELANJA MODAL			
5.2.02	Belanja Modal Peralatan dan Mesin	0,00	0,00	
5.2.02	Belanja Modal Peralatan dan Mesin	0,00	0,00	
Sub Kegiatan	: 1.01.01.2.06.0005 Penyediaan Barang Cetak dan Penggandaan			
Indikator Keluaran	: Jumlah Paket Barang Cetak dan Penggandaan yang Disediakan			
KODE REKENING	URAIAN	JUMLAH		DASAR HUKUM
		SEBELUM	SESUDAH	
5	BELANJA DAERAH			
5.1	BELANJA OPERASI			
5.1.02	Belanja Barang dan Jasa	50.000.000,00	0,00	
5.1.02	Belanja Barang dan Jasa	0,00	106.895.000,00	
5.2	BELANJA MODAL			
5.2.02	Belanja Modal Peralatan dan Mesin	0,00	0,00	
5.2.02	Belanja Modal Peralatan dan Mesin	0,00	0,00	
Sub Kegiatan	: 1.01.01.2.06.0006 Penyediaan Bahan Bacaan dan Peraturan Perundang-undangan			
Indikator Keluaran	: Jumlah Dokumen Bahan Bacaan dan Peraturan Perundang-Undangan yang Disediakan			
KODE REKENING	URAIAN	JUMLAH		DASAR HUKUM
		SEBELUM	SESUDAH	
5	BELANJA DAERAH			
5.1	BELANJA OPERASI			
5.1.02	Belanja Barang dan Jasa	25.000.000,00	0,00	
5.1.02	Belanja Barang dan Jasa	0,00	25.000.000,00	
Sub Kegiatan	: 1.01.01.2.06.0008 Fasilitas Kunjungan Tamu			
Indikator Keluaran	: Jumlah Laporan Fasilitas Kunjungan Tamu			
KODE REKENING	URAIAN	JUMLAH		DASAR HUKUM
		SEBELUM	SESUDAH	
5	BELANJA DAERAH			
5.1	BELANJA OPERASI			
5.1.02	Belanja Barang dan Jasa	116.308.140,00	0,00	
5.1.02	Belanja Barang dan Jasa	0,00	186.939.140,00	
Sub Kegiatan	: 1.01.01.2.06.0009 Penyelenggaraan Rapat Koordinasi dan Konsultasi SKPD			
Indikator Keluaran	: Jumlah Laporan Penyelenggaraan Rapat Koordinasi dan Konsultasi SKPD			
KODE REKENING	URAIAN	JUMLAH		DASAR HUKUM
		SEBELUM	SESUDAH	
5	BELANJA DAERAH			
5.1	BELANJA OPERASI			
5.1.01	Belanja Pegawai	0,00	1.910.000,00	
5.1.02	Belanja Barang dan Jasa	1.656.533.180,00	0,00	

5.1.02	Belanja Barang dan Jasa	0,00	2.122.670.588,00	
Sub Kegiatan	: 1.01.01.2.06.0011 Dukungan Pelaksanaan Sistem Pemerintahan Berbasis Elektronik pada SKPD			
Indikator Keluaran	: Jumlah Dokumen Dukungan Pelaksanaan Sistem Pemerintahan Berbasis Elektronik pada SKPD			
KODE REKENING	URAIAN	JUMLAH		DASAR HUKUM
		SEBELUM	SESUDAH	
5	BELANJA DAERAH			
5.1	BELANJA OPERASI			
5.1.02	Belanja Barang dan Jasa	0,00	0,00	
5.1.02	Belanja Barang dan Jasa	0,00	0,00	
Kegiatan	: 1.01.01.2.07 Pengadaan Barang Milik Daerah Penunjang Urusan Pemerintah Daerah			
Indikator Keluaran	: Jumlah Pengadaan Barang Milik Daerah Penunjang Urusan			
Sub Kegiatan	: 1.01.01.2.07.0002 Pengadaan Kendaraan Dinas Operasional atau Lapangan			
Indikator Keluaran	: Jumlah Unit Kendaraan Dinas Operasional atau Lapangan yang Disediakan			
KODE REKENING	URAIAN	JUMLAH		DASAR HUKUM
		SEBELUM	SESUDAH	
5	BELANJA DAERAH			
5.1	BELANJA OPERASI			
5.1.01	Belanja Pegawai	1.610.000,00	0,00	
5.1.02	Belanja Barang dan Jasa	900.000,00	0,00	
5.2	BELANJA MODAL			
5.2.02	Belanja Modal Peralatan dan Mesin	57.490.000,00	0,00	
Sub Kegiatan	: 1.01.01.2.07.0005 Pengadaan Mebel			
Indikator Keluaran	: Jumlah Paket Mebel yang Disediakan			
KODE REKENING	URAIAN	JUMLAH		DASAR HUKUM
		SEBELUM	SESUDAH	
5	BELANJA DAERAH			
5.1	BELANJA OPERASI			
5.1.01	Belanja Pegawai	4.230.000,00	0,00	
5.1.02	Belanja Barang dan Jasa	2.700.000,00	0,00	
5.2	BELANJA MODAL			
5.2.02	Belanja Modal Peralatan dan Mesin	43.070.000,00	0,00	
Sub Kegiatan	: 1.01.01.2.07.0006 Pengadaan Peralatan dan Mesin Lainnya			
Indikator Keluaran	: Jumlah Unit Peralatan dan Mesin Lainnya yang Disediakan			
KODE REKENING	URAIAN	JUMLAH		DASAR HUKUM
		SEBELUM	SESUDAH	
5	BELANJA DAERAH			
5.1	BELANJA OPERASI			
5.1.01	Belanja Pegawai	0,00	0,00	
5.1.02	Belanja Barang dan Jasa	0,00	0,00	

5.2	BELANJA MODAL			
5.2.02	Belanja Modal Peralatan dan Mesin	0,00	0,00	
Sub Kegiatan	: 1.01.01.2.07.0008 Pengadaan Aset Tak Berwujud			
Indikator Keluaran	: Jumlah Unit Aset Tak Berwujud yang Disediakan			
KODE REKENING	URAIAN	JUMLAH		DASAR HUKUM
		SEBELUM	SESUDAH	
5	BELANJA DAERAH			
5.1	BELANJA OPERASI			
5.1.01	Belanja Pegawai	0,00	0,00	
5.1.02	Belanja Barang dan Jasa	0,00	0,00	
Sub Kegiatan	: 1.01.01.2.07.0009 Pengadaan Gedung Kantor atau Bangunan Lainnya			
Indikator Keluaran	: Jumlah Unit Gedung Kantor atau Bangunan Lainnya yang Disediakan			
KODE REKENING	URAIAN	JUMLAH		DASAR HUKUM
		SEBELUM	SESUDAH	
5	BELANJA DAERAH			
5.1	BELANJA OPERASI			
5.1.02	Belanja Barang dan Jasa	0,00	0,00	
Sub Kegiatan	: 1.01.01.2.07.0010 Pengadaan Sarana dan Prasarana Gedung Kantor atau Bangunan Lainnya			
Indikator Keluaran	: Jumlah Unit Sarana dan Prasarana Gedung Kantor atau Bangunan Lainnya yang Disediakan			
KODE REKENING	URAIAN	JUMLAH		DASAR HUKUM
		SEBELUM	SESUDAH	
5	BELANJA DAERAH			
5.1	BELANJA OPERASI			
5.1.01	Belanja Pegawai	0,00	0,00	
5.1.02	Belanja Barang dan Jasa	0,00	0,00	
5.2	BELANJA MODAL			
5.2.02	Belanja Modal Peralatan dan Mesin	0,00	0,00	
Sub Kegiatan	: 1.01.01.2.07.0011 Pengadaan Sarana dan Prasarana Pendukung Gedung Kantor atau Bangunan Lainnya			
Indikator Keluaran	: Jumlah Unit Sarana dan Prasarana Pendukung Gedung Kantor atau Bangunan Lainnya yang Disediakan			
KODE REKENING	URAIAN	JUMLAH		DASAR HUKUM
		SEBELUM	SESUDAH	
5	BELANJA DAERAH			
5.1	BELANJA OPERASI			
5.1.01	Belanja Pegawai	0,00	0,00	
5.1.02	Belanja Barang dan Jasa	0,00	0,00	
5.2	BELANJA MODAL			
5.2.02	Belanja Modal Peralatan dan Mesin	0,00	0,00	
Kegiatan	: 1.01.01.2.08 Penyediaan Jasa Penunjang Urusan Pemerintahan Daerah			
Indikator Keluaran	: Jumlah Dokumen Penyediaan Jasa Penunjang Urusan Pemerintah			

Sub Kegiatan	: 1.01.01.2.08.0001 Penyediaan Jasa Surat Menyurat			
Indikator Keluaran	: Jumlah Laporan Penyediaan Jasa Surat Menyurat			
KODE REKENING	URAIAN	JUMLAH		DASAR HUKUM
		SEBELUM	SESUDAH	
5	BELANJA DAERAH			
5.1	BELANJA OPERASI			
5.1.02	Belanja Barang dan Jasa	276.032.560,00	368.774.420,00	
Sub Kegiatan	: 1.01.01.2.08.0002 Penyediaan Jasa Komunikasi, Sumber Daya Air dan Listrik			
Indikator Keluaran	: Jumlah Laporan Penyediaan Jasa Komunikasi, Sumber Daya Air dan Listrik yang Disediakan			
KODE REKENING	URAIAN	JUMLAH		DASAR HUKUM
		SEBELUM	SESUDAH	
5	BELANJA DAERAH			
5.1	BELANJA OPERASI			
5.1.02	Belanja Barang dan Jasa	480.000.070,00	648.620.070,00	
Sub Kegiatan	: 1.01.01.2.08.0003 Penyediaan Jasa Peralatan dan Perlengkapan Kantor			
Indikator Keluaran	: Jumlah Laporan Penyediaan Jasa Peralatan dan Perlengkapan Kantor yang Disediakan			
KODE REKENING	URAIAN	JUMLAH		DASAR HUKUM
		SEBELUM	SESUDAH	
5	BELANJA DAERAH			
5.1	BELANJA OPERASI			
5.1.02	Belanja Barang dan Jasa	0,00	0,00	
Sub Kegiatan	: 1.01.01.2.08.0004 Penyediaan Jasa Pelayanan Umum Kantor			
Indikator Keluaran	: Jumlah Laporan Penyediaan Jasa Pelayanan Umum Kantor yang Disediakan			
KODE REKENING	URAIAN	JUMLAH		DASAR HUKUM
		SEBELUM	SESUDAH	
5	BELANJA DAERAH			
5.1	BELANJA OPERASI			
5.1.02	Belanja Barang dan Jasa	1.816.039.440,00	2.085.973.040,00	
Kegiatan	: 1.01.01.2.09 Pemeliharaan Barang Milik Daerah Penunjang Urusan Pemerintahan Daerah			
Indikator Keluaran	: Jumlah Dokum Pemeliharaan Barang Milik Daerah			
Sub Kegiatan	: 1.01.01.2.09.0001 Penyediaan Jasa Pemeliharaan, Biaya Pemeliharaan, dan Pajak Kendaraan Perorangan Dinas atau Kendaraan Dinas Jabatan			
Indikator Keluaran	: Jumlah Kendaraan Perorangan Dinas atau Kendaraan Dinas Jabatan yang Dipelihara dan dibayarkan Pajaknya			
KODE REKENING	URAIAN	JUMLAH		DASAR HUKUM
		SEBELUM	SESUDAH	
5	BELANJA DAERAH			
5.1	BELANJA OPERASI			
5.1.01	Belanja Pegawai	0,00	0,00	
5.1.02	Belanja Barang dan Jasa	74.000.000,00	98.600.000,00	

Sub Kegiatan	: 1.01.01.2.09.0002 Penyediaan Jasa Pemeliharaan, Biaya Pemeliharaan, Pajak dan Perizinan Kendaraan Dinas Operasional atau Lapangan			
Indikator Keluaran	: Jumlah Kendaraan Dinas Operasional atau Lapangan yang Dipelihara dan dibayarkan Pajak dan Perizinannya			
KODE REKENING	URAIAN	JUMLAH		DASAR HUKUM
		SEBELUM	SESUDAH	
5	BELANJA DAERAH			
5.1	BELANJA OPERASI			
5.1.01	Belanja Pegawai	4.830.000,00	1.610.000,00	
5.1.02	Belanja Barang dan Jasa	569.178.140,00	770.431.140,00	
5.2	BELANJA MODAL			
5.2.02	Belanja Modal Peralatan dan Mesin	0,00	9.000.000,00	
Sub Kegiatan	: 1.01.01.2.09.0009 Pemeliharaan/Rehabilitasi Gedung Kantor dan Bangunan Lainnya			
Indikator Keluaran	: Jumlah Gedung Kantor dan Bangunan Lainnya yang Dipelihara/Direhabilitasi			
KODE REKENING	URAIAN	JUMLAH		DASAR HUKUM
		SEBELUM	SESUDAH	
5	BELANJA DAERAH			
5.1	BELANJA OPERASI			
5.1.01	Belanja Pegawai	8.460.000,00	13.290.000,00	
5.1.02	Belanja Barang dan Jasa	115.000.000,00	658.500.000,00	
Sub Kegiatan	: 1.01.01.2.09.0010 Pemeliharaan/Rehabilitasi Sarana dan Prasarana Gedung Kantor atau Bangunan Lainnya			
Indikator Keluaran	: Jumlah Sarana dan Prasarana Gedung Kantor atau Bangunan Lainnya yang Dipelihara/Direhabilitasi			
KODE REKENING	URAIAN	JUMLAH		DASAR HUKUM
		SEBELUM	SESUDAH	
5	BELANJA DAERAH			
5.1	BELANJA OPERASI			
5.1.01	Belanja Pegawai	3.630.000,00	3.630.000,00	
5.1.02	Belanja Barang dan Jasa	79.860.000,00	144.860.099,00	
Sub Kegiatan	: 1.01.01.2.09.0011 Pemeliharaan/Rehabilitasi Sarana dan Prasarana Pendukung Gedung Kantor atau Bangunan Lainnya			
Indikator Keluaran	: Jumlah Sarana dan Prasarana Pendukung Gedung Kantor atau Bangunan Lainnya yang Dipelihara/Direhabilitasi			
KODE REKENING	URAIAN	JUMLAH		DASAR HUKUM
		SEBELUM	SESUDAH	
5	BELANJA DAERAH			
5.1	BELANJA OPERASI			
5.1.01	Belanja Pegawai	0,00	0,00	
5.1.02	Belanja Barang dan Jasa	0,00	0,00	
Program	: 1.01.02 PROGRAM PENGELOLAAN PENDIDIKAN			
Indikator Hasil	: APK SD Jumlah Lembaga Kursus dan Pelatihan Berbasis Industri Persentase satuan PAUD yang menyelenggarakan layanan Holistik Integratif Persentase satuan PKBM yang terakreditasi Jumlah Lembaga Kursus yang menyelenggarakan Teaching Factory APM SD			

Kegiatan	: 1.01.02.2.01 Pengelolaan Pendidikan Sekolah Dasar			
Indikator Keluaran	: APK, APM SD [deleted] Tingkat Partisipasi Warga Negara Usia 7-12 Tahun yang berpartisipasi dalam Pendidikan Dasar			
Sub Kegiatan	: 1.01.02.2.01.0004 Pembangunan Ruang Unit Kesehatan Sekolah			
Indikator Keluaran	: Jumlah Ruang Unit Kesehatan Sekolah yang Telah Dibangun			
KODE REKENING	URAIAN	JUMLAH		DASAR HUKUM
		SEBELUM	SESUDAH	
5	BELANJA DAERAH			
5.2	BELANJA MODAL			
5.2.03	Belanja Modal Gedung dan Bangunan	0,00	150.847.000,00	
Sub Kegiatan	: 1.01.02.2.01.0006 Pembangunan Sarana, Prasarana dan Utilitas Sekolah			
Indikator Keluaran	: Jumlah Sarana, Prasarana dan Utilitas Sekolah yang Telah Dibangun			
KODE REKENING	URAIAN	JUMLAH		DASAR HUKUM
		SEBELUM	SESUDAH	
5	BELANJA DAERAH			
5.1	BELANJA OPERASI			
5.1.01	Belanja Pegawai	0,00	0,00	
5.2	BELANJA MODAL			
5.2.03	Belanja Modal Gedung dan Bangunan	0,00	0,00	
Sub Kegiatan	: 1.01.02.2.01.0009 Rehabilitasi Sedang/Berat Ruang Guru/Kepala Sekolah/TU			
Indikator Keluaran	: Jumlah Ruang Guru/Kepala Sekolah/TU yang Telah Direhabilitasi Sedang/Berat			
KODE REKENING	URAIAN	JUMLAH		DASAR HUKUM
		SEBELUM	SESUDAH	
5	BELANJA DAERAH			
5.2	BELANJA MODAL			
5.2.03	Belanja Modal Gedung dan Bangunan	0,00	741.344.000,00	
Sub Kegiatan	: 1.01.02.2.01.0011 Rehabilitasi Sedang/Berat Perpustakaan Sekolah			
Indikator Keluaran	: Jumlah Perpustakaan Sekolah yang Telah Direhabilitasi Sedang/Berat			
KODE REKENING	URAIAN	JUMLAH		DASAR HUKUM
		SEBELUM	SESUDAH	
5	BELANJA DAERAH			
5.2	BELANJA MODAL			
5.2.03	Belanja Modal Gedung dan Bangunan	0,00	170.471.000,00	
Sub Kegiatan	: 1.01.02.2.01.0014 Pengadaan Mebel Sekolah			
Indikator Keluaran	: Jumlah Mebel sekolah yang Tersedia			
KODE REKENING	URAIAN	JUMLAH		DASAR HUKUM
		SEBELUM	SESUDAH	
5	BELANJA DAERAH			
5.2	BELANJA MODAL			

5.2.02	Belanja Modal Peralatan dan Mesin	1.000.000,00	51.000.000,00	
Sub Kegiatan	: 1.01.02.2.01.0016 Pengadaan Perlengkapan Sekolah			
Indikator Keluaran	: Jumlah Perlengkapan Sekolah yang Tersedia			
KODE REKENING	URAIAN	JUMLAH		DASAR HUKUM
		SEBELUM	SESUDAH	
5	BELANJA DAERAH			
5.1	BELANJA OPERASI			
5.1.02	Belanja Barang dan Jasa	44.756.264,00	44.588.140,00	
Sub Kegiatan	: 1.01.02.2.01.0019 Pemeliharaan Rutin Sarana, Prasarana dan Utilitas Sekolah			
Indikator Keluaran	: Jumlah Sarana, Prasarana dan Utilitas Sekolah yang Dilaksanakan Pemeliharaan			
KODE REKENING	URAIAN	JUMLAH		DASAR HUKUM
		SEBELUM	SESUDAH	
5	BELANJA DAERAH			
5.1	BELANJA OPERASI			
5.1.01	Belanja Pegawai	0,00	0,00	
5.2	BELANJA MODAL			
5.2.03	Belanja Modal Gedung dan Bangunan	0,00	0,00	
Sub Kegiatan	: 1.01.02.2.01.0021 Penyediaan Biaya Personil Peserta Didik Sekolah Dasar			
Indikator Keluaran	: Jumlah Peserta Didik Sekolah Menengah Atas yang Menerima Biaya Personil Peserta Didik			
KODE REKENING	URAIAN	JUMLAH		DASAR HUKUM
		SEBELUM	SESUDAH	
5	BELANJA DAERAH			
5.1	BELANJA OPERASI			
5.1.02	Belanja Barang dan Jasa	744.480.000,00	744.480.000,00	
5.1.05	Belanja Hibah	18.295.184.775,00	18.295.184.775,00	
Sub Kegiatan	: 1.01.02.2.01.0022 Pengadaan Alat Praktik dan Peraga Siswa			
Indikator Keluaran	: Jumlah Alat Praktik dan Peraga Siswa yang Tersedia			
KODE REKENING	URAIAN	JUMLAH		DASAR HUKUM
		SEBELUM	SESUDAH	
5	BELANJA DAERAH			
5.1	BELANJA OPERASI			
5.1.02	Belanja Barang dan Jasa	0,00	675.000,00	
5.2	BELANJA MODAL			
5.2.02	Belanja Modal Peralatan dan Mesin	0,00	299.325.000,00	
Sub Kegiatan	: 1.01.02.2.01.0025 Pembinaan Minat, Bakat dan Kreativitas Siswa			
Indikator Keluaran	: Jumlah Siswa yang Mengikuti Ajang Kompetisi/Lomba Akademik dan Non Akademik			
KODE REKENING	URAIAN	JUMLAH		DASAR HUKUM
		SEBELUM	SESUDAH	
5	BELANJA DAERAH			

5.1	BELANJA OPERASI			
5.1.02	Belanja Barang dan Jasa	112.515.000,00	212.515.000,00	
Sub Kegiatan	: 1.01.02.2.01.0027 Pengembangan Karir Pendidik dan Tenaga Kependidikan pada Satuan Pendidikan Sekolah Dasar			
Indikator Keluaran	: Jumlah Pendidik dan Tenaga Kependidikan yang Mendapatkan Fasilitas Kenaikan Pangkat/Golongan, Pemberian Promosi, Peningkatan Kompetensi dan Kualifikasi			
KODE REKENING	URAIAN	JUMLAH		DASAR HUKUM
		SEBELUM	SESUDAH	
5	BELANJA DAERAH			
5.1	BELANJA OPERASI			
5.1.01	Belanja Pegawai	1.010.000,00	1.010.000,00	
5.1.02	Belanja Barang dan Jasa	87.050.000,00	87.050.000,00	
5.1.05	Belanja Hibah	0,00	3.300.660.000,00	
Sub Kegiatan	: 1.01.02.2.01.0028 Pembinaan Kelembagaan dan Manajemen Sekolah			
Indikator Keluaran	: Jumlah Sekolah Menengah Dasar yang Dilaksanakan Pembinaan Kelembagaan dan manajemen sekolah			
KODE REKENING	URAIAN	JUMLAH		DASAR HUKUM
		SEBELUM	SESUDAH	
5	BELANJA DAERAH			
5.1	BELANJA OPERASI			
5.1.02	Belanja Barang dan Jasa	3.000.000,00	3.000.000,00	
Sub Kegiatan	: 1.01.02.2.01.0029 Pengelolaan Dana BOS Sekolah Dasar			
Indikator Keluaran	: Jumlah Sekolah Dasar yang Mengelola Dana BOS			
KODE REKENING	URAIAN	JUMLAH		DASAR HUKUM
		SEBELUM	SESUDAH	
5	BELANJA DAERAH			
5.1	BELANJA OPERASI			
5.1.01	Belanja Pegawai	0,00	0,00	
5.1.02	Belanja Barang dan Jasa	0,00	0,00	
5.1.05	Belanja Hibah	24.477.416.000,00	19.323.200.000,00	
5.2	BELANJA MODAL			
5.2.02	Belanja Modal Peralatan dan Mesin	0,00	0,00	
Sub Kegiatan	: 1.01.02.2.01.0030 Peningkatan Kapasitas Pengelolaan Dana BOS Sekolah Dasar			
Indikator Keluaran	: Jumlah Tenaga Pengelola yang Meningkatkan Kapasitasnya dalam Pengelolaan Dana BOS Sekolah Dasar			
KODE REKENING	URAIAN	JUMLAH		DASAR HUKUM
		SEBELUM	SESUDAH	
5	BELANJA DAERAH			
5.1	BELANJA OPERASI			
5.1.02	Belanja Barang dan Jasa	2.000.000,00	2.000.000,00	
Sub Kegiatan	: 1.01.02.2.01.0031 Pembangunan Laboratorium Sekolah Dasar			
Indikator Keluaran	: Jumlah Ruang Laboratorium Sekolah Dasar yang Telah Dibangun			



KODE REKENING	URAIAN	JUMLAH		DASAR HUKUM
		SEBELUM	SESUDAH	
5	BELANJA DAERAH			
5.2	BELANJA MODAL			
5.2.03	Belanja Modal Gedung dan Bangunan	0,00	511.754.000,00	
Sub Kegiatan	: 1.01.02.2.01.0032 Rehabilitasi Sedang/Berat Laboratorium Sekolah Dasar			
Indikator Keluaran	: Jumlah Laboratorium Sekolah Dasar yang Telah Direhabilitasi Sedang/Berat			
KODE REKENING	URAIAN	JUMLAH		DASAR HUKUM
		SEBELUM	SESUDAH	
5	BELANJA DAERAH			
5.2	BELANJA MODAL			
5.2.03	Belanja Modal Gedung dan Bangunan	0,00	163.125.000,00	
Sub Kegiatan	: 1.01.02.2.01.0038 Koordinasi, Perencanaan, Supervisi dan Evaluasi Layanan di Bidang Pendidikan			
Indikator Keluaran	: Jumlah Dokumen Hasil Koordinasi, Perencanaan, Supervisi dan Evaluasi Layanan di Bidang Pendidikan			
KODE REKENING	URAIAN	JUMLAH		DASAR HUKUM
		SEBELUM	SESUDAH	
-	-			
-	-			
-	-	0,00	0,00	
Sub Kegiatan	: 1.01.02.2.01.0039 Sosialisasi dan Advokasi Kebijakan Bidang Pendidikan			
Indikator Keluaran	: Jumlah kegiatan sosialisasi dan advokasi kebijakan di bidang Pendidikan yang dilaksanakan			
KODE REKENING	URAIAN	JUMLAH		DASAR HUKUM
		SEBELUM	SESUDAH	
-	-			
-	-			
-	-	0,00	0,00	
Sub Kegiatan	: 1.01.02.2.01.0046 Pengadaan Perlengkapan Peserta Didik			
Indikator Keluaran	: Jumlah Perlengkapan Peserta Didik yang Tersedia			
KODE REKENING	URAIAN	JUMLAH		DASAR HUKUM
		SEBELUM	SESUDAH	
5	BELANJA DAERAH			
5.1	BELANJA OPERASI			
5.1.01	Belanja Pegawai	3.780.000,00	3.780.000,00	
5.1.02	Belanja Barang dan Jasa	1.050.256.264,00	1.050.088.140,00	
Sub Kegiatan	: 1.01.02.2.01.0047 Pembangunan Ruang Kelas Baru			
Indikator Keluaran	: Jumlah Ruang Kelas Baru yang Bertambah			
KODE REKENING	URAIAN	JUMLAH		DASAR HUKUM
		SEBELUM	SESUDAH	
5	BELANJA DAERAH			

5.1	BELANJA OPERASI			
5.1.01	Belanja Pegawai	4.230.000,00	4.230.000,00	
5.1.02	Belanja Barang dan Jasa	199.415.264,00	189.247.140,00	
5.2	BELANJA MODAL			
5.2.03	Belanja Modal Gedung dan Bangunan	438.000.000,00	438.000.000,00	
Sub Kegiatan	: 1.01.02.2.01.0048 Rehabilitasi Sedang/Berat Sarana, Prasarana dan Utilitas Sekolah			
Indikator Keluaran	: Jumlah Sarana, Prasarana dan Utilitas Sekolah yang Telah Direhabilitasi Sedang/Berat			
KODE REKENING	URAIAN	JUMLAH		DASAR HUKUM
		SEBELUM	SESUDAH	
5	BELANJA DAERAH			
5.1	BELANJA OPERASI			
5.1.01	Belanja Pegawai	6.630.000,00	11.460.000,00	
5.1.02	Belanja Barang dan Jasa	87.512.528,00	87.176.280,00	
5.2	BELANJA MODAL			
5.2.03	Belanja Modal Gedung dan Bangunan	5.558.822.295,00	5.456.464.025,00	
Sub Kegiatan	: 1.01.02.2.01.0050 Penyelenggaraan Proses Belajar Bagi Peserta Didik			
Indikator Keluaran	: Jumlah Satuan Pendidikan yang Menyelenggarakan Proses Belajar			
KODE REKENING	URAIAN	JUMLAH		DASAR HUKUM
		SEBELUM	SESUDAH	
5	BELANJA DAERAH			
5.1	BELANJA OPERASI			
5.1.02	Belanja Barang dan Jasa	94.695.000,00	94.695.000,00	
Sub Kegiatan	: 1.01.02.2.01.0051 Rehabilitasi Sedang/Berat Ruang Kelas Sekolah			
Indikator Keluaran	: Jumlah Ruang Kelas Sekolah yang Telah Direhabilitasi Sedang/Berat			
KODE REKENING	URAIAN	JUMLAH		DASAR HUKUM
		SEBELUM	SESUDAH	
5	BELANJA DAERAH			
5.1	BELANJA OPERASI			
5.1.01	Belanja Pegawai	0,00	0,00	
5.1.02	Belanja Barang dan Jasa	323.258.000,00	323.258.000,00	
5.2	BELANJA MODAL			
5.2.03	Belanja Modal Gedung dan Bangunan	969.774.000,00	969.774.000,00	
Kegiatan	: 1.01.02.2.02 Pengelolaan Pendidikan Sekolah Menengah Pertama			
Indikator Keluaran	: Tingkat Partisipasi Warga Negara Usia 13-15 Tahun yang berpartisipasi dalam Pendidikan Dasar			
Sub Kegiatan	: 1.01.02.2.02.0005 Pembangunan Perpustakaan Sekolah			
Indikator Keluaran	: Jumlah Perpustakaan Sekolah yang Telah Dibangun			
KODE REKENING	URAIAN	JUMLAH		DASAR HUKUM
		SEBELUM	SESUDAH	
5	BELANJA DAERAH			

5.1	BELANJA OPERASI			
5.1.02	Belanja Barang dan Jasa	0,00	408.519.099,00	
Sub Kegiatan	: 1.01.02.2.02.0006 Pembangunan Laboratorium			
Indikator Keluaran	: Jumlah Ruang Laboratorium yang Telah Dibangun			
KODE REKENING	URAIAN	JUMLAH		DASAR HUKUM
		SEBELUM	SESUDAH	
5	BELANJA DAERAH			
5.1	BELANJA OPERASI			
5.1.02	Belanja Barang dan Jasa	0,00	486.516.901,00	
Sub Kegiatan	: 1.01.02.2.02.0012 Pembangunan Sarana, Prasarana dan Utilitas Sekolah			
Indikator Keluaran	: Jumlah Sarana, Prasarana dan Utilitas Sekolah yang Telah Dibangun			
KODE REKENING	URAIAN	JUMLAH		DASAR HUKUM
		SEBELUM	SESUDAH	
5	BELANJA DAERAH			
5.1	BELANJA OPERASI			
5.1.01	Belanja Pegawai	4.230.000,00	0,00	
5.1.01	Belanja Pegawai	0,00	4.230.000,00	
5.2	BELANJA MODAL			
5.2.03	Belanja Modal Gedung dan Bangunan	547.500.000,00	0,00	
5.2.03	Belanja Modal Gedung dan Bangunan	0,00	547.500.000,00	
Sub Kegiatan	: 1.01.02.2.02.0014 Rehabilitasi Sedang/Berat Ruang Kelas Sekolah			
Indikator Keluaran	: Jumlah Ruang kelas sekolah yang Telah Direhabilitasi Sedang/Berat			
KODE REKENING	URAIAN	JUMLAH		DASAR HUKUM
		SEBELUM	SESUDAH	
5	BELANJA DAERAH			
5.1	BELANJA OPERASI			
5.1.01	Belanja Pegawai	0,00	0,00	
5.1.01	Belanja Pegawai	0,00	0,00	
5.1.02	Belanja Barang dan Jasa	642.478.328,00	0,00	
5.1.02	Belanja Barang dan Jasa	0,00	642.142.080,00	
5.2	BELANJA MODAL			
5.2.03	Belanja Modal Gedung dan Bangunan	184.939.000,00	0,00	
5.2.03	Belanja Modal Gedung dan Bangunan	0,00	184.939.000,00	
Sub Kegiatan	: 1.01.02.2.02.0024 Rehabilitasi Sedang/Berat Sarana, Prasarana dan Utilitas Sekolah			
Indikator Keluaran	: Jumlah Sarana, Prasarana dan Utilitas Sekolah yang Telah Direhabilitasi Sedang/Berat			
KODE REKENING	URAIAN	JUMLAH		DASAR HUKUM
		SEBELUM	SESUDAH	
5	BELANJA DAERAH			
5.1	BELANJA OPERASI			

5.1.01	Belanja Pegawai	3.630.000,00	0,00	
5.1.01	Belanja Pegawai	0,00	3.630.000,00	
5.1.02	Belanja Barang dan Jasa	128.316.100,00	0,00	
5.1.02	Belanja Barang dan Jasa	0,00	128.316.100,00	
5.2	BELANJA MODAL			
5.2.03	Belanja Modal Gedung dan Bangunan	2.788.612.375,00	0,00	
5.2.03	Belanja Modal Gedung dan Bangunan	0,00	747.316.100,00	
Sub Kegiatan	: 1.01.02.2.02.0025 Pengadaan Mebel Sekolah			
Indikator Keluaran	: Jumlah Mebel Sekolah yang Tersedia			
KODE REKENING	URAIAN	JUMLAH		DASAR HUKUM
		SEBELUM	SESUDAH	
5	BELANJA DAERAH			
5.2	BELANJA MODAL			
5.2.02	Belanja Modal Peralatan dan Mesin	1.000.000,00	0,00	
5.2.02	Belanja Modal Peralatan dan Mesin	0,00	43.250.000,00	
Sub Kegiatan	: 1.01.02.2.02.0027 Pengadaan Perlengkapan Sekolah			
Indikator Keluaran	: Jumlah Perlengkapan Sekolah yang Tersedia			
KODE REKENING	URAIAN	JUMLAH		DASAR HUKUM
		SEBELUM	SESUDAH	
5	BELANJA DAERAH			
5.2	BELANJA MODAL			
5.2.02	Belanja Modal Peralatan dan Mesin	1.000.000,00	0,00	
5.2.02	Belanja Modal Peralatan dan Mesin	0,00	101.000.000,00	
Sub Kegiatan	: 1.01.02.2.02.0030 Pemeliharaan Rutin Sarana, Prasarana dan Utilitas Sekolah			
Indikator Keluaran	: Jumlah Sarana, Prasarana dan Utilitas Sekolah yang Dilaksanakan Pemeliharaan			
KODE REKENING	URAIAN	JUMLAH		DASAR HUKUM
		SEBELUM	SESUDAH	
5	BELANJA DAERAH			
5.1	BELANJA OPERASI			
5.1.01	Belanja Pegawai	0,00	0,00	
5.1.01	Belanja Pegawai	0,00	0,00	
5.2	BELANJA MODAL			
5.2.03	Belanja Modal Gedung dan Bangunan	0,00	0,00	
5.2.03	Belanja Modal Gedung dan Bangunan	0,00	0,00	
Sub Kegiatan	: 1.01.02.2.02.0032 Penyediaan Biaya Personil Peserta Didik Sekolah Menengah Pertama			
Indikator Keluaran	: Jumlah Peserta didik Sekolah Menengah Pertama yang Menerima Biaya Personil Peserta Didik			
KODE REKENING	URAIAN	JUMLAH		DASAR HUKUM
		SEBELUM	SESUDAH	
5	BELANJA DAERAH			

5.1	BELANJA OPERASI			
5.1.02	Belanja Barang dan Jasa	475.200.000,00	0,00	
5.1.02	Belanja Barang dan Jasa	0,00	475.200.000,00	
5.1.05	Belanja Hibah	9.484.020.000,00	0,00	
5.1.05	Belanja Hibah	0,00	9.484.020.000,00	
Sub Kegiatan	: 1.01.02.2.02.0035 Pengadaan Alat Praktik dan Peraga Siswa			
Indikator Keluaran	: Jumlah Alat Praktik dan Peraga Siswa yang Tersedia			
KODE REKENING	URAIAN	JUMLAH		DASAR HUKUM
		SEBELUM	SESUDAH	
5	BELANJA DAERAH			
5.1	BELANJA OPERASI			
5.1.02	Belanja Barang dan Jasa	0,00	284.625.000,00	
5.2	BELANJA MODAL			
5.2.02	Belanja Modal Peralatan dan Mesin	0,00	740.025.000,00	
Sub Kegiatan	: 1.01.02.2.02.0038 Pembinaan Minat, Bakat dan Kreativitas Siswa			
Indikator Keluaran	: Jumlah Siswa yang Mengikuti Ajang Kompetisi/Lomba Akademik dan Non Akademik			
KODE REKENING	URAIAN	JUMLAH		DASAR HUKUM
		SEBELUM	SESUDAH	
5	BELANJA DAERAH			
5.1	BELANJA OPERASI			
5.1.02	Belanja Barang dan Jasa	63.485.000,00	0,00	
5.1.02	Belanja Barang dan Jasa	0,00	163.485.000,00	
Sub Kegiatan	: 1.01.02.2.02.0040 Pengembangan Karir Pendidik dan Tenaga Kependidikan pada Satuan Pendidikan Sekolah Menengah Pertama			
Indikator Keluaran	: Jumlah Pendidik dan Tenaga Kependidikan yang Mendapatkan Fasilitas Kenaikan Pangkat/Golongan, Pemberian Promosi, Peningkatan Kompetensi dan Kualifikasi			
KODE REKENING	URAIAN	JUMLAH		DASAR HUKUM
		SEBELUM	SESUDAH	
5	BELANJA DAERAH			
5.1	BELANJA OPERASI			
5.1.02	Belanja Barang dan Jasa	18.100.000,00	0,00	
5.1.02	Belanja Barang dan Jasa	0,00	18.100.000,00	
5.1.05	Belanja Hibah	0,00	0,00	
5.1.05	Belanja Hibah	0,00	1.711.200.000,00	
Sub Kegiatan	: 1.01.02.2.02.0041 Pembinaan Kelembagaan dan Manajemen Sekolah			
Indikator Keluaran	: Jumlah Sekolah Menengah Pertama yang Dilaksanakan Pembinaan			
KODE REKENING	URAIAN	JUMLAH		DASAR HUKUM
		SEBELUM	SESUDAH	
5	BELANJA DAERAH			
5.1	BELANJA OPERASI			

5.1.02	Belanja Barang dan Jasa	3.000.000,00	0,00	
5.1.02	Belanja Barang dan Jasa	0,00	3.000.000,00	
Sub Kegiatan	: 1.01.02.2.02.0042 Pengelolaan Dana BOS Sekolah Menengah Pertama			
Indikator Keluaran	: Jumlah Sekolah Menengah pertama yang Mengelola Dana BOS			
KODE REKENING	URAIAN	JUMLAH		DASAR HUKUM
		SEBELUM	SESUDAH	
5	BELANJA DAERAH			
5.1	BELANJA OPERASI			
5.1.05	Belanja Hibah	11.455.084.000,00	0,00	
5.1.05	Belanja Hibah	0,00	13.579.100.000,00	
Sub Kegiatan	: 1.01.02.2.02.0043 Peningkatan Kapasitas Pengelolaan Dana BOS Sekolah Menengah Pertama			
Indikator Keluaran	: Jumlah Tenaga yang Meningkatkan Kapasitasnya dalam Pengelolaan Dana BOS Sekolah Menengah Pertama			
KODE REKENING	URAIAN	JUMLAH		DASAR HUKUM
		SEBELUM	SESUDAH	
5	BELANJA DAERAH			
5.1	BELANJA OPERASI			
5.1.02	Belanja Barang dan Jasa	2.000.000,00	0,00	
5.1.02	Belanja Barang dan Jasa	0,00	2.000.000,00	
Sub Kegiatan	: 1.01.02.2.02.0052 Sosialisasi dan Advokasi Kebijakan Bidang Pendidikan			
Indikator Keluaran	: Jumlah kegiatan sosialisasi dan advokasi kebijakan di bidang Pendidikan yang dilaksanakan			
KODE REKENING	URAIAN	JUMLAH		DASAR HUKUM
		SEBELUM	SESUDAH	
-	-			
-	-			
-	-	0,00	0,00	
-	-	0,00	0,00	
Sub Kegiatan	: 1.01.02.2.02.0058 Penyelenggaraan Proses Belajar bagi Peserta Didik			
Indikator Keluaran	: Jumlah Peserta Didik yang Mengikuti Proses Belajar			
KODE REKENING	URAIAN	JUMLAH		DASAR HUKUM
		SEBELUM	SESUDAH	
5	BELANJA DAERAH			
5.1	BELANJA OPERASI			
5.1.02	Belanja Barang dan Jasa	151.705.000,00	0,00	
5.1.02	Belanja Barang dan Jasa	0,00	151.705.000,00	
Sub Kegiatan	: 1.01.02.2.02.0059 Pembangunan Ruang Kelas Baru			
Indikator Keluaran	: Jumlah Ruang Kelas Baru yang Bertambah			
KODE REKENING	URAIAN	JUMLAH		DASAR HUKUM
		SEBELUM	SESUDAH	
5	BELANJA DAERAH			

5.1	BELANJA OPERASI			
5.1.01	Belanja Pegawai	0,00	0,00	
5.1.01	Belanja Pegawai	0,00	0,00	
5.1.02	Belanja Barang dan Jasa	0,00	0,00	
5.1.02	Belanja Barang dan Jasa	0,00	0,00	
5.2	BELANJA MODAL			
5.2.03	Belanja Modal Gedung dan Bangunan	158.113.000,00	0,00	
5.2.03	Belanja Modal Gedung dan Bangunan	0,00	145.863.000,00	
Sub Kegiatan	: 1.01.02.2.02.0062 Pengadaan Perlengkapan Peserta Didik			
Indikator Keluaran	: Jumlah Perlengkapan Peserta Didik yang Tersedia			
KODE REKENING	URAIAN	JUMLAH		DASAR HUKUM
		SEBELUM	SESUDAH	
5	BELANJA DAERAH			
5.1	BELANJA OPERASI			
5.1.01	Belanja Pegawai	3.220.000,00	0,00	
5.1.01	Belanja Pegawai	0,00	3.220.000,00	
5.1.02	Belanja Barang dan Jasa	992.500.000,00	0,00	
5.1.02	Belanja Barang dan Jasa	0,00	992.500.000,00	
Kegiatan	: 1.01.02.2.03 Pengelolaan Pendidikan Anak Usia Dini (PAUD)			
Indikator Keluaran	: Tingkat Partisipasi Warga Negara Usia 5-6Tahun yang berpartisipasi dalam Pendidikan Dasar			
Sub Kegiatan	: 1.01.02.2.03.0002 Pembangunan Sarana, Prasarana dan Utilitas PAUD			
Indikator Keluaran	: Jumlah Sarana, Prasarana dan Utilitas PAUD yang Telah Dibangun			
KODE REKENING	URAIAN	JUMLAH		DASAR HUKUM
		SEBELUM	SESUDAH	
5	BELANJA DAERAH			
5.1	BELANJA OPERASI			
5.1.02	Belanja Barang dan Jasa	0,00	229.002.000,00	
Sub Kegiatan	: 1.01.02.2.03.0003 Rehabilitasi Sedang/Berat Gedung/Ruang Kelas/Ruang Guru PAUD			
Indikator Keluaran	: Jumlah Gedung/Ruang Kelas/Ruang Guru PAUD yang Telah Direhabilitasi Sedang/Berat			
KODE REKENING	URAIAN	JUMLAH		DASAR HUKUM
		SEBELUM	SESUDAH	
5	BELANJA DAERAH			
5.1	BELANJA OPERASI			
5.1.01	Belanja Pegawai	0,00	0,00	
5.1.02	Belanja Barang dan Jasa	0,00	0,00	
Sub Kegiatan	: 1.01.02.2.03.0004 Rehabilitasi Sedang/Berat Pembangunan Sarana, Prasarana dan Utilitas PAUD			
Indikator Keluaran	: Jumlah Sarana, Prasarana dan Utilitas PAUD yang Telah Direhabilitasi Sedang/Berat			
KODE REKENING	URAIAN	JUMLAH		DASAR HUKUM
		SEBELUM	SESUDAH	

5	BELANJA DAERAH			
5.1	BELANJA OPERASI			
5.1.02	Belanja Barang dan Jasa	236.002.000,00	0,00	
Sub Kegiatan	: 1.01.02.2.03.0007 Pengadaan Mebel PAUD			
Indikator Keluaran	: Jumlah Mebel PAUD yang Tersedia			
KODE REKENING	URAIAN	JUMLAH		DASAR HUKUM
		SEBELUM	SESUDAH	
5	BELANJA DAERAH			
5.1	BELANJA OPERASI			
5.1.02	Belanja Barang dan Jasa	0,00	7.000.000,00	
Sub Kegiatan	: 1.01.02.2.03.0011 Penyediaan Biaya Personil Peserta Didik PAUD			
Indikator Keluaran	: Jumlah Peserta Didik PAUD yang Menerima Biaya Personil Peserta Didik			
KODE REKENING	URAIAN	JUMLAH		DASAR HUKUM
		SEBELUM	SESUDAH	
5	BELANJA DAERAH			
5.1	BELANJA OPERASI			
5.1.02	Belanja Barang dan Jasa	0,00	0,00	
Sub Kegiatan	: 1.01.02.2.03.0012 Pengadaan Alat Praktik dan Peraga Siswa PAUD			
Indikator Keluaran	: Jumlah Alat Praktik dan Peraga PAUD yang Tersedia			
KODE REKENING	URAIAN	JUMLAH		DASAR HUKUM
		SEBELUM	SESUDAH	
5	BELANJA DAERAH			
5.1	BELANJA OPERASI			
5.1.02	Belanja Barang dan Jasa	1.996.750.000,00	1.996.750.000,00	
Sub Kegiatan	: 1.01.02.2.03.0013 Penyelenggaraan Proses Belajar PAUD			
Indikator Keluaran	: Jumlah Peserta Didik PAUD yang Mengikuti Proses Belajar			
KODE REKENING	URAIAN	JUMLAH		DASAR HUKUM
		SEBELUM	SESUDAH	
5	BELANJA DAERAH			
5.1	BELANJA OPERASI			
5.1.02	Belanja Barang dan Jasa	337.606.512,00	337.588.140,00	
Sub Kegiatan	: 1.01.02.2.03.0016 Pengembangan Karir Pendidik dan Tenaga Kependidikan pada Satuan Pendidikan PAUD			
Indikator Keluaran	: Jumlah Pendidik dan Tenaga Kependidikan yang Mendapatkan Fasilitas Kenaikan Pangkat/Golongan, Pemberian Promosi, Peningkatan Kompetensi dan Kualifikasi			
KODE REKENING	URAIAN	JUMLAH		DASAR HUKUM
		SEBELUM	SESUDAH	
5	BELANJA DAERAH			
5.1	BELANJA OPERASI			
5.1.01	Belanja Pegawai	5.840.000,00	5.840.000,00	
5.1.02	Belanja Barang dan Jasa	386.525.000,00	384.725.000,00	



5.1.05	Belanja Hibah	16.112.250.000,00	22.744.400.000,00	
Sub Kegiatan	: 1.01.02.2.03.0017 Pembinaan Kelembagaan dan Manajemen PAUD			
Indikator Keluaran	: Jumlah PAUD yang Dilaksanakan Pembinaan Kelembagaan dan Manajemen			
KODE REKENING	URAIAN	JUMLAH		DASAR HUKUM
		SEBELUM	SESUDAH	
5	BELANJA DAERAH			
5.1	BELANJA OPERASI			
5.1.02	Belanja Barang dan Jasa	50.000.000,00	147.410.000,00	
Sub Kegiatan	: 1.01.02.2.03.0018 Pengelolaan Dana BOP PAUD			
Indikator Keluaran	: Jumlah PAUD yang Mengelola Dana BOP			
KODE REKENING	URAIAN	JUMLAH		DASAR HUKUM
		SEBELUM	SESUDAH	
5	BELANJA DAERAH			
5.1	BELANJA OPERASI			
5.1.05	Belanja Hibah	14.869.200.000,00	14.839.200.000,00	
Sub Kegiatan	: 1.01.02.2.03.0042 Pemeliharaan Rutin Sarana, Prasarana dan Utilitas Sekolah			
Indikator Keluaran	: Jumlah Sarana, Prasarana dan Utilitas Sekolah yang Dilaksanakan Pemeliharaan			
KODE REKENING	URAIAN	JUMLAH		DASAR HUKUM
		SEBELUM	SESUDAH	
5	BELANJA DAERAH			
5.1	BELANJA OPERASI			
5.1.01	Belanja Pegawai	0,00	0,00	
5.1.02	Belanja Barang dan Jasa	0,00	0,00	
Kegiatan	: 1.01.02.2.04 Pengelolaan Pendidikan Nonformal/Kesetaraan			
Indikator Keluaran	: Tingkat Partisipasi Warga Negara Usia 7-18 Tahun yang berpartisipasi dalam Pendidikan Dasar			
Sub Kegiatan	: 1.01.02.2.04.0010 Penyediaan Biaya Personil Peserta Didik Nonformal/Kesetaraan			
Indikator Keluaran	: Jumlah Peserta Didik Nonformal/Kesetaraan yang Menerima Biaya Personil Peserta Didik			
KODE REKENING	URAIAN	JUMLAH		DASAR HUKUM
		SEBELUM	SESUDAH	
5	BELANJA DAERAH			
5.1	BELANJA OPERASI			
5.1.02	Belanja Barang dan Jasa	0,00	0,00	
Sub Kegiatan	: 1.01.02.2.04.0016 Pembinaan Kelembagaan dan Manajemen Sekolah Nonformal/Kesetaraan			
Indikator Keluaran	: Jumlah Sekolah Nonformal/Kesetaraan yang Dilaksanakan Pembinaan Kelembagaan dan Manajemen			
KODE REKENING	URAIAN	JUMLAH		DASAR HUKUM
		SEBELUM	SESUDAH	
5	BELANJA DAERAH			
5.1	BELANJA OPERASI			
5.1.02	Belanja Barang dan Jasa	455.000.000,00	509.900.000,00	

Sub Kegiatan	: 1.01.02.2.04.0017 Pengelolaan Dana BOP Sekolah Nonformal/Kesetaraan			
Indikator Keluaran	: Jumlah Sekolah Nonformal/Kesetaraan yang Mengelola Dana BOP			
KODE REKENING	URAIAN	JUMLAH		DASAR HUKUM
		SEBELUM	SESUDAH	
5	BELANJA DAERAH			
5.1	BELANJA OPERASI			
5.1.05	Belanja Hibah	3.609.900.000,00	3.564.900.000,00	
Sub Kegiatan	: 1.01.02.2.04.0036 Pengadaan Perlengkapan Peserta Didik			
Indikator Keluaran	: Jumlah Perlengkapan Peserta Didik yang Tersedia			
KODE REKENING	URAIAN	JUMLAH		DASAR HUKUM
		SEBELUM	SESUDAH	
5	BELANJA DAERAH			
5.1	BELANJA OPERASI			
5.1.02	Belanja Barang dan Jasa	0,00	0,00	
Sub Kegiatan	: 1.01.02.2.04.0046 Penyelenggaraan Proses Belajar bagi Peserta Didik			
Indikator Keluaran	: Jumlah Satuan Pendidikan yang Menyelenggarakan Proses Belajar			
KODE REKENING	URAIAN	JUMLAH		DASAR HUKUM
		SEBELUM	SESUDAH	
5	BELANJA DAERAH			
5.1	BELANJA OPERASI			
5.1.02	Belanja Barang dan Jasa	25.072.000,00	25.072.000,00	
Program	: 1.01.03 PROGRAM PENGEMBANGAN KURIKULUM			
Indikator Hasil	: Persentase siswa dg nilai asesment kompetensi (numerasi) memenuhi kompetensi minimum Capaian SPM Pendidikan mengenai Standar Jumlah dan Kualitas Pendidik dan Tenaga Kependidikan Persentase peserta didik PAUD yang berkembang sesuai harapan			
Kegiatan	: 1.01.03.2.01 Penetapan Kurikulum Muatan Lokal Pendidikan Dasar			
Indikator Keluaran	: Persentase siswa dengan nilai assesment kompetensi (literasi/numerasi) minimum			
Sub Kegiatan	: 1.01.03.2.01.0004 Pelatihan Penyusunan Kurikulum Muatan Lokal Pendidikan Dasar			
Indikator Keluaran	: Jumlah Penyusun Kurikulum Muatan Lokal Pendidikan Dasar yang Meningkatkan Kompetensinya			
KODE REKENING	URAIAN	JUMLAH		DASAR HUKUM
		SEBELUM	SESUDAH	
5	BELANJA DAERAH			
5.1	BELANJA OPERASI			
5.1.02	Belanja Barang dan Jasa	4.000.000,00	4.000.000,00	
Program	: 1.01.04 PROGRAM PENDIDIK DAN TENAGA KEPENDIDIKAN			
Indikator Hasil	: Capaian SPM Pendidikan mengenai Standar Jumlah dan Kualitas Pendidik dan Tenaga Kependidikan			
Kegiatan	: 1.01.04.2.01 Pemerataan Kuantitas dan Kualitas Pendidik dan Tenaga Kependidikan bagi Satuan Pendidikan Dasar, PAUD, dan Pendidikan Nonformal/Kesetaraan			
Indikator Keluaran	: Jumlah Pendidik pada jenjang PAUD Negeri dan Swasta yang ijazah Diploma IV atau Sarjana dan Sertifikat Pendidikan			
Sub Kegiatan	: 1.01.04.2.01.0001 Perhitungan dan Pemetaan Pendidik dan Tenaga Kependidikan Satuan Pendidikan Dasar, PAUD, dan Pendidikan Nonformal/Kesetaraan			

Indikator Keluaran	: Jumlah Dokumen Hasil Perhitungan dan Pemetaan Pendidik dan Tenaga Kependidikan Satuan Satuan Pendidikan Dasar, PAUD, dan Pendidikan Nonformal/Kesetaraan			
KODE REKENING	URAIAN	JUMLAH		DASAR HUKUM
		SEBELUM	SESUDAH	
5	BELANJA DAERAH			
5.1	BELANJA OPERASI			
5.1.02	Belanja Barang dan Jasa	75.156.264,00	74.988.140,00	
Sub Kegiatan	: 1.01.04.2.01.0002 Penataan Pendistribusian Pendidik dan Tenaga Kependidikan bagi Satuan Pendidikan Dasar, PAUD, dan Pendidikan Nonformal/Kesetaraan			
Indikator Keluaran	: Jumlah Laporan Hasil Pelaksanaan Penataan Pendistribusian Pendidik dan Tenaga Kependidikan Satuan Pendidikan Dasar, PAUD, dan Pendidikan Nonformal/Kesetaraan			
KODE REKENING	URAIAN	JUMLAH		DASAR HUKUM
		SEBELUM	SESUDAH	
5	BELANJA DAERAH			
5.1	BELANJA OPERASI			
5.1.02	Belanja Barang dan Jasa	77.756.264,00	77.588.140,00	
Organisasi	: 1.01.2.22.0.00.02.0000 Dinas Pendidikan dan Kebudayaan			
Unit Organisasi	: 1.01.2.22.0.00.02.0001 SMP NEGERI 01 MALANG			
Program	: 1.01.02 PROGRAM PENGELOLAAN PENDIDIKAN			
Indikator Hasil	: -			
Kegiatan	: 1.01.02.2.02 Pengelolaan Pendidikan Sekolah Menengah Pertama			
Indikator Keluaran	: -			
Sub Kegiatan	: 1.01.02.2.02.0032 Penyediaan Biaya Personil Peserta Didik Sekolah Menengah Pertama			
Indikator Keluaran	: Jumlah Peserta didik Sekolah Menengah Pertama yang Menerima Biaya Personil Peserta Didik			
KODE REKENING	URAIAN	JUMLAH		DASAR HUKUM
		SEBELUM	SESUDAH	
5	BELANJA DAERAH			
5.1	BELANJA OPERASI			
5.1.01	Belanja Pegawai	0,00	680.000,00	
5.1.02	Belanja Barang dan Jasa	313.515.200,00	260.543.700,00	
5.2	BELANJA MODAL			
5.2.02	Belanja Modal Peralatan dan Mesin	0,00	111.451.500,00	
Sub Kegiatan	: 1.01.02.2.02.0042 Pengelolaan Dana BOS Sekolah Menengah Pertama			
Indikator Keluaran	: Jumlah Sekolah Menengah pertama yang Mengelola Dana BOS			
KODE REKENING	URAIAN	JUMLAH		DASAR HUKUM
		SEBELUM	SESUDAH	
5	BELANJA DAERAH			
5.1	BELANJA OPERASI			
5.1.02	Belanja Barang dan Jasa	802.100.000,00	872.100.000,00	
5.2	BELANJA MODAL			
5.2.02	Belanja Modal Peralatan dan Mesin	29.500.000,00	29.500.000,00	

Organisasi	: 1.01.2.22.0.00.02.0000 Dinas Pendidikan dan Kebudayaan			
Unit Organisasi	: 1.01.2.22.0.00.02.0002 SMP NEGERI 02 MALANG			
Sub Kegiatan	: 1.01.02.2.02.0032 Penyediaan Biaya Personil Peserta Didik Sekolah Menengah Pertama			
Indikator Keluaran	: Jumlah Peserta didik Sekolah Menengah Pertama yang Menerima Biaya Personil Peserta Didik			
KODE REKENING	URAIAN	JUMLAH		DASAR HUKUM
		SEBELUM	SESUDAH	
5	BELANJA DAERAH			
5.1	BELANJA OPERASI			
5.1.01	Belanja Pegawai	0,00	0,00	
5.1.02	Belanja Barang dan Jasa	645.209.088,00	543.180.500,00	
Sub Kegiatan	: 1.01.02.2.02.0042 Pengelolaan Dana BOS Sekolah Menengah Pertama			
Indikator Keluaran	: Jumlah Sekolah Menengah pertama yang Mengelola Dana BOS			
KODE REKENING	URAIAN	JUMLAH		DASAR HUKUM
		SEBELUM	SESUDAH	
5	BELANJA DAERAH			
5.1	BELANJA OPERASI			
5.1.02	Belanja Barang dan Jasa	1.155.500.000,00	1.173.010.000,00	
5.2	BELANJA MODAL			
5.2.02	Belanja Modal Peralatan dan Mesin	13.000.000,00	30.490.000,00	
5.2.05	Belanja Modal Aset Tetap Lainnya	3.000.000,00	3.000.000,00	
Organisasi	: 1.01.2.22.0.00.02.0000 Dinas Pendidikan dan Kebudayaan			
Unit Organisasi	: 1.01.2.22.0.00.02.0003 SMP NEGERI 03 MALANG			
Sub Kegiatan	: 1.01.02.2.02.0032 Penyediaan Biaya Personil Peserta Didik Sekolah Menengah Pertama			
Indikator Keluaran	: Jumlah Peserta didik Sekolah Menengah Pertama yang Menerima Biaya Personil Peserta Didik			
KODE REKENING	URAIAN	JUMLAH		DASAR HUKUM
		SEBELUM	SESUDAH	
5	BELANJA DAERAH			
5.1	BELANJA OPERASI			
5.1.01	Belanja Pegawai	0,00	0,00	
5.1.02	Belanja Barang dan Jasa	1.026.453.324,00	468.811.500,00	
Sub Kegiatan	: 1.01.02.2.02.0042 Pengelolaan Dana BOS Sekolah Menengah Pertama			
Indikator Keluaran	: Jumlah Sekolah Menengah pertama yang Mengelola Dana BOS			
KODE REKENING	URAIAN	JUMLAH		DASAR HUKUM
		SEBELUM	SESUDAH	
5	BELANJA DAERAH			
5.1	BELANJA OPERASI			
5.1.02	Belanja Barang dan Jasa	918.500.000,00	978.500.000,00	
Organisasi	: 1.01.2.22.0.00.02.0000 Dinas Pendidikan dan Kebudayaan			
Unit Organisasi	: 1.01.2.22.0.00.02.0004 SMP NEGERI 04 MALANG			

Sub Kegiatan	: 1.01.02.2.02.0032 Penyediaan Biaya Personil Peserta Didik Sekolah Menengah Pertama			
Indikator Keluaran	: Jumlah Peserta didik Sekolah Menengah Pertama yang Menerima Biaya Personil Peserta Didik			
KODE REKENING	URAIAN	JUMLAH		DASAR HUKUM
		SEBELUM	SESUDAH	
5	BELANJA DAERAH			
5.1	BELANJA OPERASI			
5.1.01	Belanja Pegawai	680.000,00	3.400.000,00	
5.1.02	Belanja Barang dan Jasa	570.891.400,00	408.260.400,00	
5.2	BELANJA MODAL			
5.2.02	Belanja Modal Peralatan dan Mesin	4.840.000,00	62.437.500,00	
Sub Kegiatan	: 1.01.02.2.02.0042 Pengelolaan Dana BOS Sekolah Menengah Pertama			
Indikator Keluaran	: Jumlah Sekolah Menengah pertama yang Mengelola Dana BOS			
KODE REKENING	URAIAN	JUMLAH		DASAR HUKUM
		SEBELUM	SESUDAH	
5	BELANJA DAERAH			
5.1	BELANJA OPERASI			
5.1.02	Belanja Barang dan Jasa	914.700.000,00	939.700.000,00	
5.2	BELANJA MODAL			
5.2.02	Belanja Modal Peralatan dan Mesin	39.000.000,00	39.000.000,00	
Organisasi	: 1.01.2.22.0.00.02.0000 Dinas Pendidikan dan Kebudayaan			
Unit Organisasi	: 1.01.2.22.0.00.02.0005 SMP NEGERI 05 MALANG			
Sub Kegiatan	: 1.01.02.2.02.0032 Penyediaan Biaya Personil Peserta Didik Sekolah Menengah Pertama			
Indikator Keluaran	: Jumlah Peserta didik Sekolah Menengah Pertama yang Menerima Biaya Personil Peserta Didik			
KODE REKENING	URAIAN	JUMLAH		DASAR HUKUM
		SEBELUM	SESUDAH	
5	BELANJA DAERAH			
5.1	BELANJA OPERASI			
5.1.01	Belanja Pegawai	0,00	1.360.000,00	
5.1.02	Belanja Barang dan Jasa	340.173.500,00	383.961.000,00	
5.2	BELANJA MODAL			
5.2.02	Belanja Modal Peralatan dan Mesin	16.650.000,00	69.212.500,00	
5.2.05	Belanja Modal Aset Tetap Lainnya	0,00	0,00	
Sub Kegiatan	: 1.01.02.2.02.0042 Pengelolaan Dana BOS Sekolah Menengah Pertama			
Indikator Keluaran	: Jumlah Sekolah Menengah pertama yang Mengelola Dana BOS			
KODE REKENING	URAIAN	JUMLAH		DASAR HUKUM
		SEBELUM	SESUDAH	
5	BELANJA DAERAH			
5.1	BELANJA OPERASI			
5.1.02	Belanja Barang dan Jasa	0,00	961.900.000,00	

5.1.05	Belanja Hibah	940.500.000,00	0,00	
5.2	BELANJA MODAL			
5.2.05	Belanja Modal Aset Tetap Lainnya	0,00	3.600.000,00	
Organisasi	: 1.01.2.22.0.00.02.0000 Dinas Pendidikan dan Kebudayaan			
Unit Organisasi	: 1.01.2.22.0.00.02.0006 SMP NEGERI 06 MALANG			
Sub Kegiatan	: 1.01.02.2.02.0032 Penyediaan Biaya Personil Peserta Didik Sekolah Menengah Pertama			
Indikator Keluaran	: Jumlah Peserta didik Sekolah Menengah Pertama yang Menerima Biaya Personil Peserta Didik			
KODE REKENING	URAIAN	JUMLAH		DASAR HUKUM
		SEBELUM	SESUDAH	
5	BELANJA DAERAH			
5.1	BELANJA OPERASI			
5.1.01	Belanja Pegawai	680.000,00	680.000,00	
5.1.02	Belanja Barang dan Jasa	357.436.752,00	408.114.240,00	
5.2	BELANJA MODAL			
5.2.02	Belanja Modal Peralatan dan Mesin	1.764.548,00	13.301.060,00	
Sub Kegiatan	: 1.01.02.2.02.0042 Pengelolaan Dana BOS Sekolah Menengah Pertama			
Indikator Keluaran	: Jumlah Sekolah Menengah pertama yang Mengelola Dana BOS			
KODE REKENING	URAIAN	JUMLAH		DASAR HUKUM
		SEBELUM	SESUDAH	
5	BELANJA DAERAH			
5.1	BELANJA OPERASI			
5.1.02	Belanja Barang dan Jasa	847.300.000,00	872.300.000,00	
5.2	BELANJA MODAL			
5.2.02	Belanja Modal Peralatan dan Mesin	20.600.000,00	20.600.000,00	
Organisasi	: 1.01.2.22.0.00.02.0000 Dinas Pendidikan dan Kebudayaan			
Unit Organisasi	: 1.01.2.22.0.00.02.0007 SMP NEGERI 07 MALANG			
Sub Kegiatan	: 1.01.02.2.02.0032 Penyediaan Biaya Personil Peserta Didik Sekolah Menengah Pertama			
Indikator Keluaran	: Jumlah Peserta didik Sekolah Menengah Pertama yang Menerima Biaya Personil Peserta Didik			
KODE REKENING	URAIAN	JUMLAH		DASAR HUKUM
		SEBELUM	SESUDAH	
5	BELANJA DAERAH			
5.1	BELANJA OPERASI			
5.1.01	Belanja Pegawai	0,00	680.000,00	
5.1.02	Belanja Barang dan Jasa	327.366.200,00	371.116.000,00	
5.2	BELANJA MODAL			
5.2.02	Belanja Modal Peralatan dan Mesin	0,00	14.730.200,00	
Sub Kegiatan	: 1.01.02.2.02.0042 Pengelolaan Dana BOS Sekolah Menengah Pertama			
Indikator Keluaran	: Jumlah Sekolah Menengah pertama yang Mengelola Dana BOS			

KODE REKENING	URAIAN	JUMLAH		DASAR HUKUM
		SEBELUM	SESUDAH	
5	BELANJA DAERAH			
5.1	BELANJA OPERASI			
5.1.02	Belanja Barang dan Jasa	832.100.000,00	902.100.000,00	
5.2	BELANJA MODAL			
5.2.02	Belanja Modal Peralatan dan Mesin	32.500.000,00	32.500.000,00	
Organisasi	: 1.01.2.22.0.00.02.0000 Dinas Pendidikan dan Kebudayaan			
Unit Organisasi	: 1.01.2.22.0.00.02.0008 SMP NEGERI 08 MALANG			
Sub Kegiatan	: 1.01.02.2.02.0032 Penyediaan Biaya Personil Peserta Didik Sekolah Menengah Pertama			
Indikator Keluaran	: Jumlah Peserta didik Sekolah Menengah Pertama yang Menerima Biaya Personil Peserta Didik			
KODE REKENING	URAIAN	JUMLAH		DASAR HUKUM
		SEBELUM	SESUDAH	
5	BELANJA DAERAH			
5.1	BELANJA OPERASI			
5.1.01	Belanja Pegawai	0,00	3.400.000,00	
5.1.02	Belanja Barang dan Jasa	296.023.500,00	320.768.429,00	
5.2	BELANJA MODAL			
5.2.02	Belanja Modal Peralatan dan Mesin	0,00	43.529.800,00	
Sub Kegiatan	: 1.01.02.2.02.0042 Pengelolaan Dana BOS Sekolah Menengah Pertama			
Indikator Keluaran	: Jumlah Sekolah Menengah pertama yang Mengelola Dana BOS			
KODE REKENING	URAIAN	JUMLAH		DASAR HUKUM
		SEBELUM	SESUDAH	
5	BELANJA DAERAH			
5.1	BELANJA OPERASI			
5.1.02	Belanja Barang dan Jasa	762.501.600,00	787.501.600,00	
5.2	BELANJA MODAL			
5.2.02	Belanja Modal Peralatan dan Mesin	55.078.400,00	55.078.400,00	
5.2.05	Belanja Modal Aset Tetap Lainnya	12.920.000,00	12.920.000,00	
Organisasi	: 1.01.2.22.0.00.02.0000 Dinas Pendidikan dan Kebudayaan			
Unit Organisasi	: 1.01.2.22.0.00.02.0009 SMP NEGERI 09 MALANG			
Sub Kegiatan	: 1.01.02.2.02.0032 Penyediaan Biaya Personil Peserta Didik Sekolah Menengah Pertama			
Indikator Keluaran	: Jumlah Peserta didik Sekolah Menengah Pertama yang Menerima Biaya Personil Peserta Didik			
KODE REKENING	URAIAN	JUMLAH		DASAR HUKUM
		SEBELUM	SESUDAH	
5	BELANJA DAERAH			
5.1	BELANJA OPERASI			
5.1.01	Belanja Pegawai	15.180.000,00	0,00	
5.1.02	Belanja Barang dan Jasa	303.063.100,00	293.157.574,00	

5.2	BELANJA MODAL			
5.2.02	Belanja Modal Peralatan dan Mesin	7.000.000,00	106.243.526,00	
Sub Kegiatan	: 1.01.02.2.02.0042 Pengelolaan Dana BOS Sekolah Menengah Pertama			
Indikator Keluaran	: Jumlah Sekolah Menengah pertama yang Mengelola Dana BOS			
KODE REKENING	URAIAN	JUMLAH		DASAR HUKUM
		SEBELUM	SESUDAH	
5	BELANJA DAERAH			
5.1	BELANJA OPERASI			
5.1.02	Belanja Barang dan Jasa	734.065.000,00	783.065.000,00	
5.2	BELANJA MODAL			
5.2.02	Belanja Modal Peralatan dan Mesin	83.235.000,00	59.235.000,00	
Organisasi	: 1.01.2.22.0.00.02.0000 Dinas Pendidikan dan Kebudayaan			
Unit Organisasi	: 1.01.2.22.0.00.02.0010 SMP NEGERI 10 MALANG			
Sub Kegiatan	: 1.01.02.2.02.0032 Penyediaan Biaya Personil Peserta Didik Sekolah Menengah Pertama			
Indikator Keluaran	: Jumlah Peserta didik Sekolah Menengah Pertama yang Menerima Biaya Personil Peserta Didik			
KODE REKENING	URAIAN	JUMLAH		DASAR HUKUM
		SEBELUM	SESUDAH	
5	BELANJA DAERAH			
5.1	BELANJA OPERASI			
5.1.01	Belanja Pegawai	0,00	680.000,00	
5.1.02	Belanja Barang dan Jasa	370.304.300,00	421.570.300,00	
5.2	BELANJA MODAL			
5.2.02	Belanja Modal Peralatan dan Mesin	0,00	57.310.000,00	
Sub Kegiatan	: 1.01.02.2.02.0042 Pengelolaan Dana BOS Sekolah Menengah Pertama			
Indikator Keluaran	: Jumlah Sekolah Menengah pertama yang Mengelola Dana BOS			
KODE REKENING	URAIAN	JUMLAH		DASAR HUKUM
		SEBELUM	SESUDAH	
5	BELANJA DAERAH			
5.1	BELANJA OPERASI			
5.1.02	Belanja Barang dan Jasa	0,00	966.900.000,00	
5.1.05	Belanja Hibah	966.900.000,00	0,00	
Organisasi	: 1.01.2.22.0.00.02.0000 Dinas Pendidikan dan Kebudayaan			
Unit Organisasi	: 1.01.2.22.0.00.02.0011 SMP NEGERI 11 MALANG			
Sub Kegiatan	: 1.01.02.2.02.0032 Penyediaan Biaya Personil Peserta Didik Sekolah Menengah Pertama			
Indikator Keluaran	: Jumlah Peserta didik Sekolah Menengah Pertama yang Menerima Biaya Personil Peserta Didik			
KODE REKENING	URAIAN	JUMLAH		DASAR HUKUM
		SEBELUM	SESUDAH	
5	BELANJA DAERAH			
5.1	BELANJA OPERASI			



5.1.01	Belanja Pegawai	0,00	0,00	
5.1.02	Belanja Barang dan Jasa	648.630.240,00	387.661.000,00	
5.2	BELANJA MODAL			
5.2.02	Belanja Modal Peralatan dan Mesin	0,00	16.151.300,00	
Sub Kegiatan	: 1.01.02.2.02.0042 Pengelolaan Dana BOS Sekolah Menengah Pertama			
Indikator Keluaran	: Jumlah Sekolah Menengah pertama yang Mengelola Dana BOS			
KODE REKENING	URAIAN	JUMLAH		DASAR HUKUM
		SEBELUM	SESUDAH	
5	BELANJA DAERAH			
5.1	BELANJA OPERASI			
5.1.02	Belanja Barang dan Jasa	900.900.000,00	925.900.000,00	
Organisasi	: 1.01.2.22.0.00.02.0000 Dinas Pendidikan dan Kebudayaan			
Unit Organisasi	: 1.01.2.22.0.00.02.0012 SMP NEGERI 12 MALANG			
Sub Kegiatan	: 1.01.02.2.02.0032 Penyediaan Biaya Personil Peserta Didik Sekolah Menengah Pertama			
Indikator Keluaran	: Jumlah Peserta didik Sekolah Menengah Pertama yang Menerima Biaya Personil Peserta Didik			
KODE REKENING	URAIAN	JUMLAH		DASAR HUKUM
		SEBELUM	SESUDAH	
5	BELANJA DAERAH			
5.1	BELANJA OPERASI			
5.1.01	Belanja Pegawai	0,00	2.040.000,00	
5.1.02	Belanja Barang dan Jasa	311.710.704,00	305.327.424,00	
5.2	BELANJA MODAL			
5.2.02	Belanja Modal Peralatan dan Mesin	1.802.596,00	65.305.876,00	
Sub Kegiatan	: 1.01.02.2.02.0042 Pengelolaan Dana BOS Sekolah Menengah Pertama			
Indikator Keluaran	: Jumlah Sekolah Menengah pertama yang Mengelola Dana BOS			
KODE REKENING	URAIAN	JUMLAH		DASAR HUKUM
		SEBELUM	SESUDAH	
5	BELANJA DAERAH			
5.1	BELANJA OPERASI			
5.1.02	Belanja Barang dan Jasa	0,00	857.900.000,00	
5.1.05	Belanja Hibah	823.900.000,00	0,00	
5.2	BELANJA MODAL			
5.2.02	Belanja Modal Peralatan dan Mesin	0,00	36.000.000,00	
Organisasi	: 1.01.2.22.0.00.02.0000 Dinas Pendidikan dan Kebudayaan			
Unit Organisasi	: 1.01.2.22.0.00.02.0013 SMP NEGERI 13 MALANG			
Sub Kegiatan	: 1.01.02.2.02.0032 Penyediaan Biaya Personil Peserta Didik Sekolah Menengah Pertama			
Indikator Keluaran	: Jumlah Peserta didik Sekolah Menengah Pertama yang Menerima Biaya Personil Peserta Didik			
KODE REKENING	URAIAN	JUMLAH		DASAR HUKUM
		SEBELUM	SESUDAH	

5	BELANJA DAERAH			
5.1	BELANJA OPERASI			
5.1.01	Belanja Pegawai	570.000,00	0,00	
5.1.02	Belanja Barang dan Jasa	761.450.272,00	423.819.200,00	
5.2	BELANJA MODAL			
5.2.02	Belanja Modal Peralatan dan Mesin	0,00	21.510.000,00	
Sub Kegiatan	: 1.01.02.2.02.0042 Pengelolaan Dana BOS Sekolah Menengah Pertama			
Indikator Keluaran	: Jumlah Sekolah Menengah pertama yang Mengelola Dana BOS			
KODE REKENING	URAIAN	JUMLAH		DASAR HUKUM
		SEBELUM	SESUDAH	
5	BELANJA DAERAH			
5.1	BELANJA OPERASI			
5.1.02	Belanja Barang dan Jasa	907.600.000,00	942.600.000,00	
5.2	BELANJA MODAL			
5.2.02	Belanja Modal Peralatan dan Mesin	12.000.000,00	12.000.000,00	
Organisasi	: 1.01.2.22.0.00.02.0000 Dinas Pendidikan dan Kebudayaan			
Unit Organisasi	: 1.01.2.22.0.00.02.0014 SMP NEGERI 14 MALANG			
Sub Kegiatan	: 1.01.02.2.02.0032 Penyediaan Biaya Personil Peserta Didik Sekolah Menengah Pertama			
Indikator Keluaran	: Jumlah Peserta didik Sekolah Menengah Pertama yang Menerima Biaya Personil Peserta Didik			
KODE REKENING	URAIAN	JUMLAH		DASAR HUKUM
		SEBELUM	SESUDAH	
5	BELANJA DAERAH			
5.1	BELANJA OPERASI			
5.1.02	Belanja Barang dan Jasa	382.287.600,00	349.803.850,00	
5.2	BELANJA MODAL			
5.2.02	Belanja Modal Peralatan dan Mesin	0,00	32.483.750,00	
Sub Kegiatan	: 1.01.02.2.02.0042 Pengelolaan Dana BOS Sekolah Menengah Pertama			
Indikator Keluaran	: Jumlah Sekolah Menengah pertama yang Mengelola Dana BOS			
KODE REKENING	URAIAN	JUMLAH		DASAR HUKUM
		SEBELUM	SESUDAH	
5	BELANJA DAERAH			
5.1	BELANJA OPERASI			
5.1.02	Belanja Barang dan Jasa	891.820.000,00	891.820.000,00	
5.2	BELANJA MODAL			
5.2.02	Belanja Modal Peralatan dan Mesin	18.980.000,00	18.980.000,00	
Organisasi	: 1.01.2.22.0.00.02.0000 Dinas Pendidikan dan Kebudayaan			
Unit Organisasi	: 1.01.2.22.0.00.02.0015 SMP NEGERI 15 MALANG			
Sub Kegiatan	: 1.01.02.2.02.0032 Penyediaan Biaya Personil Peserta Didik Sekolah Menengah Pertama			
Indikator Keluaran	: Jumlah Peserta didik Sekolah Menengah Pertama yang Menerima Biaya Personil Peserta Didik			

KODE REKENING	URAIAN	JUMLAH		DASAR HUKUM
		SEBELUM	SESUDAH	
5	BELANJA DAERAH			
5.1	BELANJA OPERASI			
5.1.01	Belanja Pegawai	0,00	2.040.000,00	
5.1.02	Belanja Barang dan Jasa	363.378.800,00	434.418.800,00	
Sub Kegiatan	: 1.01.02.2.02.0042 Pengelolaan Dana BOS Sekolah Menengah Pertama			
Indikator Keluaran	: Jumlah Sekolah Menengah pertama yang Mengelola Dana BOS			
KODE REKENING	URAIAN	JUMLAH		DASAR HUKUM
		SEBELUM	SESUDAH	
5	BELANJA DAERAH			
5.1	BELANJA OPERASI			
5.1.02	Belanja Barang dan Jasa	0,00	891.650.000,00	
5.1.05	Belanja Hibah	950.400.000,00	0,00	
5.2	BELANJA MODAL			
5.2.02	Belanja Modal Peralatan dan Mesin	0,00	58.750.000,00	
Organisasi	: 1.01.2.22.0.00.02.0000 Dinas Pendidikan dan Kebudayaan			
Unit Organisasi	: 1.01.2.22.0.00.02.0016 SMP NEGERI 16 MALANG			
Sub Kegiatan	: 1.01.02.2.02.0032 Penyediaan Biaya Personil Peserta Didik Sekolah Menengah Pertama			
Indikator Keluaran	: Jumlah Peserta didik Sekolah Menengah Pertama yang Menerima Biaya Personil Peserta Didik			
KODE REKENING	URAIAN	JUMLAH		DASAR HUKUM
		SEBELUM	SESUDAH	
5	BELANJA DAERAH			
5.1	BELANJA OPERASI			
5.1.02	Belanja Barang dan Jasa	883.410.240,00	434.472.900,00	
Sub Kegiatan	: 1.01.02.2.02.0042 Pengelolaan Dana BOS Sekolah Menengah Pertama			
Indikator Keluaran	: Jumlah Sekolah Menengah pertama yang Mengelola Dana BOS			
KODE REKENING	URAIAN	JUMLAH		DASAR HUKUM
		SEBELUM	SESUDAH	
5	BELANJA DAERAH			
5.1	BELANJA OPERASI			
5.1.02	Belanja Barang dan Jasa	863.700.000,00	933.700.000,00	
5.2	BELANJA MODAL			
5.2.02	Belanja Modal Peralatan dan Mesin	57.000.000,00	57.000.000,00	
Organisasi	: 1.01.2.22.0.00.02.0000 Dinas Pendidikan dan Kebudayaan			
Unit Organisasi	: 1.01.2.22.0.00.02.0017 SMP NEGERI 17 MALANG			
Sub Kegiatan	: 1.01.02.2.02.0032 Penyediaan Biaya Personil Peserta Didik Sekolah Menengah Pertama			
Indikator Keluaran	: Jumlah Peserta didik Sekolah Menengah Pertama yang Menerima Biaya Personil Peserta Didik			

KODE REKENING	URAIAN	JUMLAH		DASAR HUKUM
		SEBELUM	SESUDAH	
5	BELANJA DAERAH			
5.1	BELANJA OPERASI			
5.1.01	Belanja Pegawai	680.000,00	2.040.000,00	
5.1.02	Belanja Barang dan Jasa	689.671.200,00	389.253.200,00	
5.2	BELANJA MODAL			
5.2.02	Belanja Modal Peralatan dan Mesin	0,00	33.120.000,00	
Sub Kegiatan	: 1.01.02.2.02.0042 Pengelolaan Dana BOS Sekolah Menengah Pertama			
Indikator Keluaran	: Jumlah Sekolah Menengah pertama yang Mengelola Dana BOS			
KODE REKENING	URAIAN	JUMLAH		DASAR HUKUM
		SEBELUM	SESUDAH	
5	BELANJA DAERAH			
5.1	BELANJA OPERASI			
5.1.02	Belanja Barang dan Jasa	0,00	931.567.200,00	
5.1.05	Belanja Hibah	919.600.000,00	0,00	
5.2	BELANJA MODAL			
5.2.02	Belanja Modal Peralatan dan Mesin	0,00	58.032.800,00	
Organisasi	: 1.01.2.22.0.00.02.0000 Dinas Pendidikan dan Kebudayaan			
Unit Organisasi	: 1.01.2.22.0.00.02.0018 SMP NEGERI 18 MALANG			
Sub Kegiatan	: 1.01.02.2.02.0032 Penyediaan Biaya Personil Peserta Didik Sekolah Menengah Pertama			
Indikator Keluaran	: Jumlah Peserta didik Sekolah Menengah Pertama yang Menerima Biaya Personil Peserta Didik			
KODE REKENING	URAIAN	JUMLAH		DASAR HUKUM
		SEBELUM	SESUDAH	
5	BELANJA DAERAH			
5.1	BELANJA OPERASI			
5.1.01	Belanja Pegawai	0,00	0,00	
5.1.02	Belanja Barang dan Jasa	623.549.700,00	461.693.700,00	
Sub Kegiatan	: 1.01.02.2.02.0042 Pengelolaan Dana BOS Sekolah Menengah Pertama			
Indikator Keluaran	: Jumlah Sekolah Menengah pertama yang Mengelola Dana BOS			
KODE REKENING	URAIAN	JUMLAH		DASAR HUKUM
		SEBELUM	SESUDAH	
5	BELANJA DAERAH			
5.1	BELANJA OPERASI			
5.1.02	Belanja Barang dan Jasa	837.400.000,00	834.752.800,00	
5.2	BELANJA MODAL			
5.2.02	Belanja Modal Peralatan dan Mesin	77.700.000,00	90.347.200,00	
5.2.05	Belanja Modal Aset Tetap Lainnya	10.000.000,00	0,00	
Organisasi	: 1.01.2.22.0.00.02.0000 Dinas Pendidikan dan Kebudayaan			

Unit Organisasi	: 1.01.2.22.0.00.02.0019 SMP NEGERI 19 MALANG			
Sub Kegiatan	: 1.01.02.2.02.0032 Penyediaan Biaya Personil Peserta Didik Sekolah Menengah Pertama			
Indikator Keluaran	: Jumlah Peserta didik Sekolah Menengah Pertama yang Menerima Biaya Personil Peserta Didik			
KODE REKENING	URAIAN	JUMLAH		DASAR HUKUM
		SEBELUM	SESUDAH	
5	BELANJA DAERAH			
5.1	BELANJA OPERASI			
5.1.01	Belanja Pegawai	40.700.000,00	0,00	
5.1.02	Belanja Barang dan Jasa	722.343.264,00	469.126.900,00	
5.2	BELANJA MODAL			
5.2.02	Belanja Modal Peralatan dan Mesin	0,00	14.000.000,00	
Sub Kegiatan	: 1.01.02.2.02.0042 Pengelolaan Dana BOS Sekolah Menengah Pertama			
Indikator Keluaran	: Jumlah Sekolah Menengah pertama yang Mengelola Dana BOS			
KODE REKENING	URAIAN	JUMLAH		DASAR HUKUM
		SEBELUM	SESUDAH	
5	BELANJA DAERAH			
5.1	BELANJA OPERASI			
5.1.02	Belanja Barang dan Jasa	1.030.000.000,00	1.030.000.000,00	
5.2	BELANJA MODAL			
5.2.02	Belanja Modal Peralatan dan Mesin	22.700.000,00	22.700.000,00	
Organisasi	: 1.01.2.22.0.00.02.0000 Dinas Pendidikan dan Kebudayaan			
Unit Organisasi	: 1.01.2.22.0.00.02.0020 SMP NEGERI 20 MALANG			
Sub Kegiatan	: 1.01.02.2.02.0032 Penyediaan Biaya Personil Peserta Didik Sekolah Menengah Pertama			
Indikator Keluaran	: Jumlah Peserta didik Sekolah Menengah Pertama yang Menerima Biaya Personil Peserta Didik			
KODE REKENING	URAIAN	JUMLAH		DASAR HUKUM
		SEBELUM	SESUDAH	
5	BELANJA DAERAH			
5.1	BELANJA OPERASI			
5.1.01	Belanja Pegawai	0,00	680.000,00	
5.1.02	Belanja Barang dan Jasa	361.993.700,00	411.203.700,00	
5.2	BELANJA MODAL			
5.2.02	Belanja Modal Peralatan dan Mesin	0,00	12.750.000,00	
Sub Kegiatan	: 1.01.02.2.02.0042 Pengelolaan Dana BOS Sekolah Menengah Pertama			
Indikator Keluaran	: Jumlah Sekolah Menengah pertama yang Mengelola Dana BOS			
KODE REKENING	URAIAN	JUMLAH		DASAR HUKUM
		SEBELUM	SESUDAH	
5	BELANJA DAERAH			
5.1	BELANJA OPERASI			
5.1.02	Belanja Barang dan Jasa	939.100.000,00	939.100.000,00	

5.2	BELANJA MODAL			
5.2.02	Belanja Modal Peralatan dan Mesin	8.000.000,00	8.000.000,00	
Organisasi	: 1.01.2.22.0.00.02.0000 Dinas Pendidikan dan Kebudayaan			
Unit Organisasi	: 1.01.2.22.0.00.02.0021 SMP NEGERI 21 MALANG			
Sub Kegiatan	: 1.01.02.2.02.0032 Penyediaan Biaya Personil Peserta Didik Sekolah Menengah Pertama			
Indikator Keluaran	: Jumlah Peserta didik Sekolah Menengah Pertama yang Menerima Biaya Personil Peserta Didik			
KODE REKENING	URAIAN	JUMLAH		DASAR HUKUM
		SEBELUM	SESUDAH	
5	BELANJA DAERAH			
5.1	BELANJA OPERASI			
5.1.01	Belanja Pegawai	0,00	0,00	
5.1.02	Belanja Barang dan Jasa	325.611.100,00	395.211.100,00	
Sub Kegiatan	: 1.01.02.2.02.0042 Pengelolaan Dana BOS Sekolah Menengah Pertama			
Indikator Keluaran	: Jumlah Sekolah Menengah pertama yang Mengelola Dana BOS			
KODE REKENING	URAIAN	JUMLAH		DASAR HUKUM
		SEBELUM	SESUDAH	
5	BELANJA DAERAH			
5.1	BELANJA OPERASI			
5.1.02	Belanja Barang dan Jasa	850.915.000,00	845.915.000,00	
5.2	BELANJA MODAL			
5.2.02	Belanja Modal Peralatan dan Mesin	10.385.000,00	40.385.000,00	
Organisasi	: 1.01.2.22.0.00.02.0000 Dinas Pendidikan dan Kebudayaan			
Unit Organisasi	: 1.01.2.22.0.00.02.0022 SMP NEGERI 22 MALANG			
Sub Kegiatan	: 1.01.02.2.02.0032 Penyediaan Biaya Personil Peserta Didik Sekolah Menengah Pertama			
Indikator Keluaran	: Jumlah Peserta didik Sekolah Menengah Pertama yang Menerima Biaya Personil Peserta Didik			
KODE REKENING	URAIAN	JUMLAH		DASAR HUKUM
		SEBELUM	SESUDAH	
5	BELANJA DAERAH			
5.1	BELANJA OPERASI			
5.1.01	Belanja Pegawai	0,00	0,00	
5.1.02	Belanja Barang dan Jasa	251.185.700,00	312.557.700,00	
5.2	BELANJA MODAL			
5.2.02	Belanja Modal Peralatan dan Mesin	0,00	7.000.000,00	
Sub Kegiatan	: 1.01.02.2.02.0042 Pengelolaan Dana BOS Sekolah Menengah Pertama			
Indikator Keluaran	: Jumlah Sekolah Menengah pertama yang Mengelola Dana BOS			
KODE REKENING	URAIAN	JUMLAH		DASAR HUKUM
		SEBELUM	SESUDAH	
5	BELANJA DAERAH			
5.1	BELANJA OPERASI			

5.1.02	Belanja Barang dan Jasa	660.355.000,00	695.355.000,00	
5.2	BELANJA MODAL			
5.2.02	Belanja Modal Peralatan dan Mesin	22.745.000,00	22.745.000,00	
Organisasi	: 1.01.2.22.0.00.02.0000 Dinas Pendidikan dan Kebudayaan			
Unit Organisasi	: 1.01.2.22.0.00.02.0023 SMP NEGERI 23 MALANG			
Sub Kegiatan	: 1.01.02.2.02.0032 Penyediaan Biaya Personil Peserta Didik Sekolah Menengah Pertama			
Indikator Keluaran	: Jumlah Peserta didik Sekolah Menengah Pertama yang Menerima Biaya Personil Peserta Didik			
KODE REKENING	URAIAN	JUMLAH		DASAR HUKUM
		SEBELUM	SESUDAH	
5	BELANJA DAERAH			
5.1	BELANJA OPERASI			
5.1.01	Belanja Pegawai	29.070.000,00	1.360.000,00	
5.1.02	Belanja Barang dan Jasa	223.471.632,00	256.649.100,00	
5.2	BELANJA MODAL			
5.2.02	Belanja Modal Peralatan dan Mesin	0,00	70.910.600,00	
Sub Kegiatan	: 1.01.02.2.02.0042 Pengelolaan Dana BOS Sekolah Menengah Pertama			
Indikator Keluaran	: Jumlah Sekolah Menengah pertama yang Mengelola Dana BOS			
KODE REKENING	URAIAN	JUMLAH		DASAR HUKUM
		SEBELUM	SESUDAH	
5	BELANJA DAERAH			
5.1	BELANJA OPERASI			
5.1.02	Belanja Barang dan Jasa	628.900.000,00	653.900.000,00	
5.2	BELANJA MODAL			
5.2.02	Belanja Modal Peralatan dan Mesin	74.600.000,00	76.200.000,00	
5.2.05	Belanja Modal Aset Tetap Lainnya	1.600.000,00	0,00	
Organisasi	: 1.01.2.22.0.00.02.0000 Dinas Pendidikan dan Kebudayaan			
Unit Organisasi	: 1.01.2.22.0.00.02.0024 SMP NEGERI 24 MALANG			
Sub Kegiatan	: 1.01.02.2.02.0032 Penyediaan Biaya Personil Peserta Didik Sekolah Menengah Pertama			
Indikator Keluaran	: Jumlah Peserta didik Sekolah Menengah Pertama yang Menerima Biaya Personil Peserta Didik			
KODE REKENING	URAIAN	JUMLAH		DASAR HUKUM
		SEBELUM	SESUDAH	
5	BELANJA DAERAH			
5.1	BELANJA OPERASI			
5.1.01	Belanja Pegawai	0,00	0,00	
5.1.02	Belanja Barang dan Jasa	543.528.400,00	317.488.400,00	
Sub Kegiatan	: 1.01.02.2.02.0042 Pengelolaan Dana BOS Sekolah Menengah Pertama			
Indikator Keluaran	: Jumlah Sekolah Menengah pertama yang Mengelola Dana BOS			
KODE REKENING	URAIAN	JUMLAH		DASAR HUKUM
		SEBELUM	SESUDAH	

5	BELANJA DAERAH			
5.1	BELANJA OPERASI			
5.1.02	Belanja Barang dan Jasa	0,00	720.600.000,00	
5.1.05	Belanja Hibah	717.200.000,00	0,00	
5.2	BELANJA MODAL			
5.2.02	Belanja Modal Peralatan dan Mesin	0,00	66.600.000,00	
Organisasi	: 1.01.2.22.0.00.02.0000 Dinas Pendidikan dan Kebudayaan			
Unit Organisasi	: 1.01.2.22.0.00.02.0025 SMP NEGERI 25 MALANG			
Sub Kegiatan	: 1.01.02.2.02.0032 Penyediaan Biaya Personil Peserta Didik Sekolah Menengah Pertama			
Indikator Keluaran	: Jumlah Peserta didik Sekolah Menengah Pertama yang Menerima Biaya Personil Peserta Didik			
KODE REKENING	URAIAN	JUMLAH		DASAR HUKUM
		SEBELUM	SESUDAH	
5	BELANJA DAERAH			
5.1	BELANJA OPERASI			
5.1.01	Belanja Pegawai	0,00	1.360.000,00	
5.1.02	Belanja Barang dan Jasa	509.778.144,00	235.756.700,00	
5.2	BELANJA MODAL			
5.2.02	Belanja Modal Peralatan dan Mesin	0,00	54.399.000,00	
Sub Kegiatan	: 1.01.02.2.02.0042 Pengelolaan Dana BOS Sekolah Menengah Pertama			
Indikator Keluaran	: Jumlah Sekolah Menengah pertama yang Mengelola Dana BOS			
KODE REKENING	URAIAN	JUMLAH		DASAR HUKUM
		SEBELUM	SESUDAH	
5	BELANJA DAERAH			
5.1	BELANJA OPERASI			
5.1.02	Belanja Barang dan Jasa	462.000.000,00	532.000.000,00	
5.2	BELANJA MODAL			
5.2.02	Belanja Modal Peralatan dan Mesin	11.000.000,00	11.000.000,00	
Organisasi	: 1.01.2.22.0.00.02.0000 Dinas Pendidikan dan Kebudayaan			
Unit Organisasi	: 1.01.2.22.0.00.02.0026 SMP NEGERI 26 MALANG			
Sub Kegiatan	: 1.01.02.2.02.0032 Penyediaan Biaya Personil Peserta Didik Sekolah Menengah Pertama			
Indikator Keluaran	: Jumlah Peserta didik Sekolah Menengah Pertama yang Menerima Biaya Personil Peserta Didik			
KODE REKENING	URAIAN	JUMLAH		DASAR HUKUM
		SEBELUM	SESUDAH	
5	BELANJA DAERAH			
5.1	BELANJA OPERASI			
5.1.01	Belanja Pegawai	35.530.000,00	680.000,00	
5.1.02	Belanja Barang dan Jasa	695.685.800,00	284.007.800,00	
5.2	BELANJA MODAL			
5.2.02	Belanja Modal Peralatan dan Mesin	0,00	12.000.000,00	



Sub Kegiatan	: 1.01.02.2.02.0042 Pengelolaan Dana BOS Sekolah Menengah Pertama			
Indikator Keluaran	: Jumlah Sekolah Menengah pertama yang Mengelola Dana BOS			
KODE REKENING	URAIAN	JUMLAH		DASAR HUKUM
		SEBELUM	SESUDAH	
5	BELANJA DAERAH			
5.1	BELANJA OPERASI			
5.1.02	Belanja Barang dan Jasa	0,00	651.400.000,00	
5.1.05	Belanja Hibah	631.400.000,00	0,00	
5.2	BELANJA MODAL			
5.2.02	Belanja Modal Peralatan dan Mesin	0,00	9.000.000,00	
5.2.05	Belanja Modal Aset Tetap Lainnya	0,00	6.000.000,00	
Organisasi	: 1.01.2.22.0.00.02.0000 Dinas Pendidikan dan Kebudayaan			
Unit Organisasi	: 1.01.2.22.0.00.02.0027 SMP NEGERI 27 MALANG			
Sub Kegiatan	: 1.01.02.2.02.0032 Penyediaan Biaya Personil Peserta Didik Sekolah Menengah Pertama			
Indikator Keluaran	: Jumlah Peserta didik Sekolah Menengah Pertama yang Menerima Biaya Personil Peserta Didik			
KODE REKENING	URAIAN	JUMLAH		DASAR HUKUM
		SEBELUM	SESUDAH	
5	BELANJA DAERAH			
5.1	BELANJA OPERASI			
5.1.01	Belanja Pegawai	0,00	0,00	
5.1.02	Belanja Barang dan Jasa	227.349.000,00	218.779.000,00	
Sub Kegiatan	: 1.01.02.2.02.0042 Pengelolaan Dana BOS Sekolah Menengah Pertama			
Indikator Keluaran	: Jumlah Sekolah Menengah pertama yang Mengelola Dana BOS			
KODE REKENING	URAIAN	JUMLAH		DASAR HUKUM
		SEBELUM	SESUDAH	
5	BELANJA DAERAH			
5.1	BELANJA OPERASI			
5.1.02	Belanja Barang dan Jasa	364.350.000,00	399.350.000,00	
5.2	BELANJA MODAL			
5.2.02	Belanja Modal Peralatan dan Mesin	42.650.000,00	42.650.000,00	
Organisasi	: 1.01.2.22.0.00.02.0000 Dinas Pendidikan dan Kebudayaan			
Unit Organisasi	: 1.01.2.22.0.00.02.0028 SD NEGERI KLOJEN			
Kegiatan	: 1.01.02.2.01 Pengelolaan Pendidikan Sekolah Dasar			
Indikator Keluaran	: -			
Sub Kegiatan	: 1.01.02.2.01.0021 Penyediaan Biaya Personil Peserta Didik Sekolah Dasar			
Indikator Keluaran	: Jumlah Peserta Didik Sekolah Menengah Atas yang Menerima Biaya Personil Peserta Didik			
KODE REKENING	URAIAN	JUMLAH		DASAR HUKUM
		SEBELUM	SESUDAH	
5	BELANJA DAERAH			

5.1	BELANJA OPERASI			
5.1.01	Belanja Pegawai	2.420.000,00	3.780.000,00	
5.1.02	Belanja Barang dan Jasa	344.689.500,00	179.445.120,00	
5.2	BELANJA MODAL			
5.2.02	Belanja Modal Peralatan dan Mesin	0,00	48.640.380,00	
Sub Kegiatan	: 1.01.02.2.01.0029 Pengelolaan Dana BOS Sekolah Dasar			
Indikator Keluaran	: Jumlah Sekolah Dasar yang Mengelola Dana BOS			
KODE REKENING	URAIAN	JUMLAH		DASAR HUKUM
		SEBELUM	SESUDAH	
5	BELANJA DAERAH			
5.1	BELANJA OPERASI			
5.1.02	Belanja Barang dan Jasa	344.416.000,00	389.416.000,00	
5.2	BELANJA MODAL			
5.2.02	Belanja Modal Peralatan dan Mesin	55.184.000,00	55.184.000,00	
Organisasi	: 1.01.2.22.0.00.02.0000 Dinas Pendidikan dan Kebudayaan			
Unit Organisasi	: 1.01.2.22.0.00.02.0029 SD NEGERI ARJOSARI 01			
Sub Kegiatan	: 1.01.02.2.01.0021 Penyediaan Biaya Personil Peserta Didik Sekolah Dasar			
Indikator Keluaran	: Jumlah Peserta Didik Sekolah Menengah Atas yang Menerima Biaya Personil Peserta Didik			
KODE REKENING	URAIAN	JUMLAH		DASAR HUKUM
		SEBELUM	SESUDAH	
5	BELANJA DAERAH			
5.1	BELANJA OPERASI			
5.1.01	Belanja Pegawai	0,00	1.890.000,00	
5.1.02	Belanja Barang dan Jasa	149.971.632,00	209.076.832,00	
5.2	BELANJA MODAL			
5.2.02	Belanja Modal Peralatan dan Mesin	0,00	26.100.800,00	
Sub Kegiatan	: 1.01.02.2.01.0029 Pengelolaan Dana BOS Sekolah Dasar			
Indikator Keluaran	: Jumlah Sekolah Dasar yang Mengelola Dana BOS			
KODE REKENING	URAIAN	JUMLAH		DASAR HUKUM
		SEBELUM	SESUDAH	
5	BELANJA DAERAH			
5.1	BELANJA OPERASI			
5.1.02	Belanja Barang dan Jasa	264.160.000,00	266.050.000,00	
5.2	BELANJA MODAL			
5.2.02	Belanja Modal Peralatan dan Mesin	24.000.000,00	23.750.000,00	
5.2.05	Belanja Modal Aset Tetap Lainnya	1.640.000,00	0,00	
Organisasi	: 1.01.2.22.0.00.02.0000 Dinas Pendidikan dan Kebudayaan			
Unit Organisasi	: 1.01.2.22.0.00.02.0030 SD NEGERI ARJOSARI 02			
Sub Kegiatan	: 1.01.02.2.01.0021 Penyediaan Biaya Personil Peserta Didik Sekolah Dasar			

Indikator Keluaran	: Jumlah Peserta Didik Sekolah Menengah Atas yang Menerima Biaya Personil Peserta Didik			
KODE REKENING	URAIAN	JUMLAH		DASAR HUKUM
		SEBELUM	SESUDAH	
5	BELANJA DAERAH			
5.1	BELANJA OPERASI			
5.1.01	Belanja Pegawai	2.220.000,00	1.210.000,00	
5.1.02	Belanja Barang dan Jasa	82.216.875,00	78.738.875,00	
5.2	BELANJA MODAL			
5.2.02	Belanja Modal Peralatan dan Mesin	0,00	0,00	
Sub Kegiatan	: 1.01.02.2.01.0029 Pengelolaan Dana BOS Sekolah Dasar			
Indikator Keluaran	: Jumlah Sekolah Dasar yang Mengelola Dana BOS			
KODE REKENING	URAIAN	JUMLAH		DASAR HUKUM
		SEBELUM	SESUDAH	
5	BELANJA DAERAH			
5.1	BELANJA OPERASI			
5.1.02	Belanja Barang dan Jasa	112.680.000,00	113.500.000,00	
5.2	BELANJA MODAL			
5.2.02	Belanja Modal Peralatan dan Mesin	26.000.000,00	26.000.000,00	
5.2.05	Belanja Modal Aset Tetap Lainnya	820.000,00	0,00	
Organisasi	: 1.01.2.22.0.00.02.0000 Dinas Pendidikan dan Kebudayaan			
Unit Organisasi	: 1.01.2.22.0.00.02.0031 SD NEGERI ARJOSARI 03			
Sub Kegiatan	: 1.01.02.2.01.0021 Penyediaan Biaya Personil Peserta Didik Sekolah Dasar			
Indikator Keluaran	: Jumlah Peserta Didik Sekolah Menengah Atas yang Menerima Biaya Personil Peserta Didik			
KODE REKENING	URAIAN	JUMLAH		DASAR HUKUM
		SEBELUM	SESUDAH	
5	BELANJA DAERAH			
5.1	BELANJA OPERASI			
5.1.01	Belanja Pegawai	0,00	1.210.000,00	
5.1.02	Belanja Barang dan Jasa	70.723.125,00	103.724.725,00	
5.2	BELANJA MODAL			
5.2.02	Belanja Modal Peralatan dan Mesin	0,00	4.822.400,00	
Sub Kegiatan	: 1.01.02.2.01.0029 Pengelolaan Dana BOS Sekolah Dasar			
Indikator Keluaran	: Jumlah Sekolah Dasar yang Mengelola Dana BOS			
KODE REKENING	URAIAN	JUMLAH		DASAR HUKUM
		SEBELUM	SESUDAH	
5	BELANJA DAERAH			
5.1	BELANJA OPERASI			
5.1.02	Belanja Barang dan Jasa	125.740.000,00	113.684.000,00	
5.2	BELANJA MODAL			

5.2.02	Belanja Modal Peralatan dan Mesin	21.530.000,00	31.500.000,00	
5.2.05	Belanja Modal Aset Tetap Lainnya	1.230.000,00	3.316.000,00	
Organisasi	: 1.01.2.22.0.00.02.0000 Dinas Pendidikan dan Kebudayaan			
Unit Organisasi	: 1.01.2.22.0.00.02.0032 SD NEGERI ARJOWINANGUN 01			
Sub Kegiatan	: 1.01.02.2.01.0021 Penyediaan Biaya Personil Peserta Didik Sekolah Dasar			
Indikator Keluaran	: Jumlah Peserta Didik Sekolah Menengah Atas yang Menerima Biaya Personil Peserta Didik			
KODE REKENING	URAIAN	JUMLAH		DASAR HUKUM
		SEBELUM	SESUDAH	
5	BELANJA DAERAH			
5.1	BELANJA OPERASI			
5.1.01	Belanja Pegawai	0,00	1.690.000,00	
5.1.02	Belanja Barang dan Jasa	73.294.875,00	62.697.024,00	
5.2	BELANJA MODAL			
5.2.02	Belanja Modal Peralatan dan Mesin	0,00	22.861.851,00	
Sub Kegiatan	: 1.01.02.2.01.0029 Pengelolaan Dana BOS Sekolah Dasar			
Indikator Keluaran	: Jumlah Sekolah Dasar yang Mengelola Dana BOS			
KODE REKENING	URAIAN	JUMLAH		DASAR HUKUM
		SEBELUM	SESUDAH	
5	BELANJA DAERAH			
5.1	BELANJA OPERASI			
5.1.02	Belanja Barang dan Jasa	150.400.000,00	150.400.000,00	
5.2	BELANJA MODAL			
5.2.05	Belanja Modal Aset Tetap Lainnya	3.500.000,00	3.500.000,00	
Organisasi	: 1.01.2.22.0.00.02.0000 Dinas Pendidikan dan Kebudayaan			
Unit Organisasi	: 1.01.2.22.0.00.02.0033 SD NEGERI ARJOWINANGUN 02			
Sub Kegiatan	: 1.01.02.2.01.0021 Penyediaan Biaya Personil Peserta Didik Sekolah Dasar			
Indikator Keluaran	: Jumlah Peserta Didik Sekolah Menengah Atas yang Menerima Biaya Personil Peserta Didik			
KODE REKENING	URAIAN	JUMLAH		DASAR HUKUM
		SEBELUM	SESUDAH	
5	BELANJA DAERAH			
5.1	BELANJA OPERASI			
5.1.01	Belanja Pegawai	3.630.000,00	1.210.000,00	
5.1.02	Belanja Barang dan Jasa	143.817.000,00	145.515.000,00	
5.2	BELANJA MODAL			
5.2.02	Belanja Modal Peralatan dan Mesin	0,00	31.580.000,00	
Sub Kegiatan	: 1.01.02.2.01.0029 Pengelolaan Dana BOS Sekolah Dasar			
Indikator Keluaran	: Jumlah Sekolah Dasar yang Mengelola Dana BOS			
KODE REKENING	URAIAN	JUMLAH		DASAR HUKUM
		SEBELUM	SESUDAH	

5	BELANJA DAERAH			
5.1	BELANJA OPERASI			
5.1.02	Belanja Barang dan Jasa	297.296.100,00	320.100.000,00	
5.2	BELANJA MODAL			
5.2.02	Belanja Modal Peralatan dan Mesin	12.303.900,00	34.500.000,00	
Organisasi	: 1.01.2.22.0.00.02.0000 Dinas Pendidikan dan Kebudayaan			
Unit Organisasi	: 1.01.2.22.0.00.02.0034 SD NEGERI BAKALAN KRAJAN 01			
Sub Kegiatan	: 1.01.02.2.01.0021 Penyediaan Biaya Personil Peserta Didik Sekolah Dasar			
Indikator Keluaran	: Jumlah Peserta Didik Sekolah Menengah Atas yang Menerima Biaya Personil Peserta Didik			
KODE REKENING	URAIAN	JUMLAH		DASAR HUKUM
		SEBELUM	SESUDAH	
5	BELANJA DAERAH			
5.1	BELANJA OPERASI			
5.1.01	Belanja Pegawai	2.820.000,00	1.410.000,00	
5.1.02	Belanja Barang dan Jasa	473.478.375,00	264.110.375,00	
Sub Kegiatan	: 1.01.02.2.01.0029 Pengelolaan Dana BOS Sekolah Dasar			
Indikator Keluaran	: Jumlah Sekolah Dasar yang Mengelola Dana BOS			
KODE REKENING	URAIAN	JUMLAH		DASAR HUKUM
		SEBELUM	SESUDAH	
5	BELANJA DAERAH			
5.1	BELANJA OPERASI			
5.1.02	Belanja Barang dan Jasa	413.700.000,00	413.700.000,00	
5.2	BELANJA MODAL			
5.2.02	Belanja Modal Peralatan dan Mesin	39.000.000,00	39.000.000,00	
Organisasi	: 1.01.2.22.0.00.02.0000 Dinas Pendidikan dan Kebudayaan			
Unit Organisasi	: 1.01.2.22.0.00.02.0035 SD NEGERI BAKALAN KRAJAN 02			
Sub Kegiatan	: 1.01.02.2.01.0021 Penyediaan Biaya Personil Peserta Didik Sekolah Dasar			
Indikator Keluaran	: Jumlah Peserta Didik Sekolah Menengah Atas yang Menerima Biaya Personil Peserta Didik			
KODE REKENING	URAIAN	JUMLAH		DASAR HUKUM
		SEBELUM	SESUDAH	
5	BELANJA DAERAH			
5.1	BELANJA OPERASI			
5.1.01	Belanja Pegawai	5.520.000,00	1.890.000,00	
5.1.02	Belanja Barang dan Jasa	173.032.560,00	142.482.000,00	
5.2	BELANJA MODAL			
5.2.02	Belanja Modal Peralatan dan Mesin	0,00	22.100.000,00	
Sub Kegiatan	: 1.01.02.2.01.0029 Pengelolaan Dana BOS Sekolah Dasar			
Indikator Keluaran	: Jumlah Sekolah Dasar yang Mengelola Dana BOS			

KODE REKENING	URAIAN	JUMLAH		DASAR HUKUM
		SEBELUM	SESUDAH	
5	BELANJA DAERAH			
5.1	BELANJA OPERASI			
5.1.02	Belanja Barang dan Jasa	262.788.000,00	312.888.000,00	
5.2	BELANJA MODAL			
5.2.02	Belanja Modal Peralatan dan Mesin	39.612.000,00	34.512.000,00	
Organisasi	: 1.01.2.22.0.00.02.0000 Dinas Pendidikan dan Kebudayaan			
Unit Organisasi	: 1.01.2.22.0.00.02.0036 SD NEGERI BALEARJOSARI 01			
Sub Kegiatan	: 1.01.02.2.01.0021 Penyediaan Biaya Personil Peserta Didik Sekolah Dasar			
Indikator Keluaran	: Jumlah Peserta Didik Sekolah Menengah Atas yang Menerima Biaya Personil Peserta Didik			
KODE REKENING	URAIAN	JUMLAH		DASAR HUKUM
		SEBELUM	SESUDAH	
5	BELANJA DAERAH			
5.1	BELANJA OPERASI			
5.1.01	Belanja Pegawai	3.630.000,00	1.210.000,00	
5.1.02	Belanja Barang dan Jasa	109.955.625,00	146.822.048,00	
5.2	BELANJA MODAL			
5.2.02	Belanja Modal Peralatan dan Mesin	0,00	23.919.577,00	
Sub Kegiatan	: 1.01.02.2.01.0029 Pengelolaan Dana BOS Sekolah Dasar			
Indikator Keluaran	: Jumlah Sekolah Dasar yang Mengelola Dana BOS			
KODE REKENING	URAIAN	JUMLAH		DASAR HUKUM
		SEBELUM	SESUDAH	
5	BELANJA DAERAH			
5.1	BELANJA OPERASI			
5.1.02	Belanja Barang dan Jasa	219.999.000,00	195.110.000,00	
5.2	BELANJA MODAL			
5.2.02	Belanja Modal Peralatan dan Mesin	16.861.000,00	41.750.000,00	
5.2.05	Belanja Modal Aset Tetap Lainnya	1.640.000,00	1.640.000,00	
Organisasi	: 1.01.2.22.0.00.02.0000 Dinas Pendidikan dan Kebudayaan			
Unit Organisasi	: 1.01.2.22.0.00.02.0037 SD NEGERI BALEARJOSARI 02			
Sub Kegiatan	: 1.01.02.2.01.0021 Penyediaan Biaya Personil Peserta Didik Sekolah Dasar			
Indikator Keluaran	: Jumlah Peserta Didik Sekolah Menengah Atas yang Menerima Biaya Personil Peserta Didik			
KODE REKENING	URAIAN	JUMLAH		DASAR HUKUM
		SEBELUM	SESUDAH	
5	BELANJA DAERAH			
5.1	BELANJA OPERASI			
5.1.01	Belanja Pegawai	0,00	1.010.000,00	
5.1.02	Belanja Barang dan Jasa	139.678.125,00	77.210.125,00	

Sub Kegiatan	: 1.01.02.2.01.0029 Pengelolaan Dana BOS Sekolah Dasar			
Indikator Keluaran	: Jumlah Sekolah Dasar yang Mengelola Dana BOS			
KODE REKENING	URAIAN	JUMLAH		DASAR HUKUM
		SEBELUM	SESUDAH	
5	BELANJA DAERAH			
5.1	BELANJA OPERASI			
5.1.02	Belanja Barang dan Jasa	98.800.000,00	121.300.000,00	
5.2	BELANJA MODAL			
5.2.02	Belanja Modal Peralatan dan Mesin	1.000.000,00	1.000.000,00	
5.2.05	Belanja Modal Aset Tetap Lainnya	1.000.000,00	1.000.000,00	
Organisasi	: 1.01.2.22.0.00.02.0000 Dinas Pendidikan dan Kebudayaan			
Unit Organisasi	: 1.01.2.22.0.00.02.0038 SD NEGERI BANDULAN 01			
Sub Kegiatan	: 1.01.02.2.01.0021 Penyediaan Biaya Personil Peserta Didik Sekolah Dasar			
Indikator Keluaran	: Jumlah Peserta Didik Sekolah Menengah Atas yang Menerima Biaya Personil Peserta Didik			
KODE REKENING	URAIAN	JUMLAH		DASAR HUKUM
		SEBELUM	SESUDAH	
5	BELANJA DAERAH			
5.1	BELANJA OPERASI			
5.1.01	Belanja Pegawai	0,00	0,00	
5.1.02	Belanja Barang dan Jasa	167.526.048,00	138.988.048,00	
Sub Kegiatan	: 1.01.02.2.01.0029 Pengelolaan Dana BOS Sekolah Dasar			
Indikator Keluaran	: Jumlah Sekolah Dasar yang Mengelola Dana BOS			
KODE REKENING	URAIAN	JUMLAH		DASAR HUKUM
		SEBELUM	SESUDAH	
5	BELANJA DAERAH			
5.1	BELANJA OPERASI			
5.1.02	Belanja Barang dan Jasa	0,00	10.000.000,00	
5.1.05	Belanja Hibah	146.700.000,00	146.700.000,00	
5.2	BELANJA MODAL			
5.2.02	Belanja Modal Peralatan dan Mesin	4.500.000,00	17.000.000,00	
Organisasi	: 1.01.2.22.0.00.02.0000 Dinas Pendidikan dan Kebudayaan			
Unit Organisasi	: 1.01.2.22.0.00.02.0039 SD NEGERI BANDULAN 02			
Sub Kegiatan	: 1.01.02.2.01.0021 Penyediaan Biaya Personil Peserta Didik Sekolah Dasar			
Indikator Keluaran	: Jumlah Peserta Didik Sekolah Menengah Atas yang Menerima Biaya Personil Peserta Didik			
KODE REKENING	URAIAN	JUMLAH		DASAR HUKUM
		SEBELUM	SESUDAH	
5	BELANJA DAERAH			
5.1	BELANJA OPERASI			
5.1.02	Belanja Barang dan Jasa	130.986.000,00	133.560.436,00	

5.2	BELANJA MODAL			
5.2.02	Belanja Modal Peralatan dan Mesin	0,00	7.419.564,00	
Sub Kegiatan	: 1.01.02.2.01.0029 Pengelolaan Dana BOS Sekolah Dasar			
Indikator Keluaran	: Jumlah Sekolah Dasar yang Mengelola Dana BOS			
KODE REKENING	URAIAN	JUMLAH		DASAR HUKUM
		SEBELUM	SESUDAH	
5	BELANJA DAERAH			
5.1	BELANJA OPERASI			
5.1.02	Belanja Barang dan Jasa	209.800.000,00	209.800.000,00	
5.2	BELANJA MODAL			
5.2.02	Belanja Modal Peralatan dan Mesin	35.000.000,00	35.000.000,00	
Organisasi	: 1.01.2.22.0.00.02.0000 Dinas Pendidikan dan Kebudayaan			
Unit Organisasi	: 1.01.2.22.0.00.02.0040 SD NEGERI BANDULAN 03			
Sub Kegiatan	: 1.01.02.2.01.0021 Penyediaan Biaya Personil Peserta Didik Sekolah Dasar			
Indikator Keluaran	: Jumlah Peserta Didik Sekolah Menengah Atas yang Menerima Biaya Personil Peserta Didik			
KODE REKENING	URAIAN	JUMLAH		DASAR HUKUM
		SEBELUM	SESUDAH	
5	BELANJA DAERAH			
5.1	BELANJA OPERASI			
5.1.01	Belanja Pegawai	2.700.000,00	2.126.791,00	
5.1.02	Belanja Barang dan Jasa	266.712.375,00	106.563.584,00	
5.2	BELANJA MODAL			
5.2.02	Belanja Modal Peralatan dan Mesin	0,00	0,00	
5.2.03	Belanja Modal Gedung dan Bangunan	0,00	20.610.000,00	
Sub Kegiatan	: 1.01.02.2.01.0029 Pengelolaan Dana BOS Sekolah Dasar			
Indikator Keluaran	: Jumlah Sekolah Dasar yang Mengelola Dana BOS			
KODE REKENING	URAIAN	JUMLAH		DASAR HUKUM
		SEBELUM	SESUDAH	
5	BELANJA DAERAH			
5.1	BELANJA OPERASI			
5.1.02	Belanja Barang dan Jasa	207.900.000,00	243.400.000,00	
5.2	BELANJA MODAL			
5.2.02	Belanja Modal Peralatan dan Mesin	0,00	9.500.000,00	
Organisasi	: 1.01.2.22.0.00.02.0000 Dinas Pendidikan dan Kebudayaan			
Unit Organisasi	: 1.01.2.22.0.00.02.0041 SD NEGERI BANDULAN 04			
Sub Kegiatan	: 1.01.02.2.01.0021 Penyediaan Biaya Personil Peserta Didik Sekolah Dasar			
Indikator Keluaran	: Jumlah Peserta Didik Sekolah Menengah Atas yang Menerima Biaya Personil Peserta Didik			
KODE REKENING	URAIAN	JUMLAH		DASAR HUKUM
		SEBELUM	SESUDAH	



5	BELANJA DAERAH			
5.1	BELANJA OPERASI			
5.1.01	Belanja Pegawai	4.720.000,00	1.690.000,00	
5.1.02	Belanja Barang dan Jasa	62.839.536,00	75.835.536,00	
5.2	BELANJA MODAL			
5.2.02	Belanja Modal Peralatan dan Mesin	7.878.464,00	10.158.464,00	
Sub Kegiatan	: 1.01.02.2.01.0029 Pengelolaan Dana BOS Sekolah Dasar			
Indikator Keluaran	: Jumlah Sekolah Dasar yang Mengelola Dana BOS			
KODE REKENING	URAIAN	JUMLAH		DASAR HUKUM
		SEBELUM	SESUDAH	
5	BELANJA DAERAH			
5.1	BELANJA OPERASI			
5.1.02	Belanja Barang dan Jasa	153.600.000,00	153.600.000,00	
5.2	BELANJA MODAL			
5.2.02	Belanja Modal Peralatan dan Mesin	4.800.000,00	4.800.000,00	
Organisasi	: 1.01.2.22.0.00.02.0000 Dinas Pendidikan dan Kebudayaan			
Unit Organisasi	: 1.01.2.22.0.00.02.0042 SD NEGERI BANDULAN 05			
Sub Kegiatan	: 1.01.02.2.01.0021 Penyediaan Biaya Personil Peserta Didik Sekolah Dasar			
Indikator Keluaran	: Jumlah Peserta Didik Sekolah Menengah Atas yang Menerima Biaya Personil Peserta Didik			
KODE REKENING	URAIAN	JUMLAH		DASAR HUKUM
		SEBELUM	SESUDAH	
5	BELANJA DAERAH			
5.1	BELANJA OPERASI			
5.1.01	Belanja Pegawai	1.382.577,00	0,00	
5.1.02	Belanja Barang dan Jasa	174.426.048,00	103.982.625,00	
Sub Kegiatan	: 1.01.02.2.01.0029 Pengelolaan Dana BOS Sekolah Dasar			
Indikator Keluaran	: Jumlah Sekolah Dasar yang Mengelola Dana BOS			
KODE REKENING	URAIAN	JUMLAH		DASAR HUKUM
		SEBELUM	SESUDAH	
5	BELANJA DAERAH			
5.1	BELANJA OPERASI			
5.1.02	Belanja Barang dan Jasa	130.900.000,00	130.900.000,00	
5.2	BELANJA MODAL			
5.2.02	Belanja Modal Peralatan dan Mesin	14.000.000,00	14.000.000,00	
Organisasi	: 1.01.2.22.0.00.02.0000 Dinas Pendidikan dan Kebudayaan			
Unit Organisasi	: 1.01.2.22.0.00.02.0043 SD NEGERI BANDUNGREJOSARI 01			
Sub Kegiatan	: 1.01.02.2.01.0021 Penyediaan Biaya Personil Peserta Didik Sekolah Dasar			
Indikator Keluaran	: Jumlah Peserta Didik Sekolah Menengah Atas yang Menerima Biaya Personil Peserta Didik			

KODE REKENING	URAIAN	JUMLAH		DASAR HUKUM
		SEBELUM	SESUDAH	
5	BELANJA DAERAH			
5.1	BELANJA OPERASI			
5.1.01	Belanja Pegawai	4.840.000,00	1.890.000,00	
5.1.02	Belanja Barang dan Jasa	345.736.656,00	188.862.144,00	
5.2	BELANJA MODAL			
5.2.02	Belanja Modal Peralatan dan Mesin	0,00	68.481.606,00	
Sub Kegiatan	: 1.01.02.2.01.0029 Pengelolaan Dana BOS Sekolah Dasar			
Indikator Keluaran	: Jumlah Sekolah Dasar yang Mengelola Dana BOS			
KODE REKENING	URAIAN	JUMLAH		DASAR HUKUM
		SEBELUM	SESUDAH	
5	BELANJA DAERAH			
5.1	BELANJA OPERASI			
5.1.02	Belanja Barang dan Jasa	366.900.000,00	366.900.000,00	
5.2	BELANJA MODAL			
5.2.02	Belanja Modal Peralatan dan Mesin	70.500.000,00	70.500.000,00	
Organisasi	: 1.01.2.22.0.00.02.0000 Dinas Pendidikan dan Kebudayaan			
Unit Organisasi	: 1.01.2.22.0.00.02.0044 SD NEGERI BANDUNGREJOSARI 02			
Sub Kegiatan	: 1.01.02.2.01.0021 Penyediaan Biaya Personil Peserta Didik Sekolah Dasar			
Indikator Keluaran	: Jumlah Peserta Didik Sekolah Menengah Atas yang Menerima Biaya Personil Peserta Didik			
KODE REKENING	URAIAN	JUMLAH		DASAR HUKUM
		SEBELUM	SESUDAH	
5	BELANJA DAERAH			
5.1	BELANJA OPERASI			
5.1.01	Belanja Pegawai	3.630.000,00	1.890.000,00	
5.1.02	Belanja Barang dan Jasa	218.985.120,00	167.319.056,00	
5.2	BELANJA MODAL			
5.2.02	Belanja Modal Peralatan dan Mesin	0,00	13.831.694,00	
Sub Kegiatan	: 1.01.02.2.01.0029 Pengelolaan Dana BOS Sekolah Dasar			
Indikator Keluaran	: Jumlah Sekolah Dasar yang Mengelola Dana BOS			
KODE REKENING	URAIAN	JUMLAH		DASAR HUKUM
		SEBELUM	SESUDAH	
5	BELANJA DAERAH			
5.1	BELANJA OPERASI			
5.1.02	Belanja Barang dan Jasa	293.600.000,00	293.600.000,00	
5.2	BELANJA MODAL			
5.2.02	Belanja Modal Peralatan dan Mesin	7.000.000,00	7.000.000,00	
Organisasi	: 1.01.2.22.0.00.02.0000 Dinas Pendidikan dan Kebudayaan			

Unit Organisasi	: 1.01.2.22.0.00.02.0045 SD NEGERI BANDUNGREJOSARI 03			
Sub Kegiatan	: 1.01.02.2.01.0021 Penyediaan Biaya Personil Peserta Didik Sekolah Dasar			
Indikator Keluaran	: Jumlah Peserta Didik Sekolah Menengah Atas yang Menerima Biaya Personil Peserta Didik			
KODE REKENING	URAIAN	JUMLAH		DASAR HUKUM
		SEBELUM	SESUDAH	
5	BELANJA DAERAH			
5.1	BELANJA OPERASI			
5.1.01	Belanja Pegawai	4.840.000,00	1.890.000,00	
5.1.02	Belanja Barang dan Jasa	206.103.072,00	163.674.613,00	
5.2	BELANJA MODAL			
5.2.02	Belanja Modal Peralatan dan Mesin	0,00	3.022.512,00	
Sub Kegiatan	: 1.01.02.2.01.0029 Pengelolaan Dana BOS Sekolah Dasar			
Indikator Keluaran	: Jumlah Sekolah Dasar yang Mengelola Dana BOS			
KODE REKENING	URAIAN	JUMLAH		DASAR HUKUM
		SEBELUM	SESUDAH	
5	BELANJA DAERAH			
5.1	BELANJA OPERASI			
5.1.02	Belanja Barang dan Jasa	292.500.000,00	292.500.000,00	
Organisasi	: 1.01.2.22.0.00.02.0000 Dinas Pendidikan dan Kebudayaan			
Unit Organisasi	: 1.01.2.22.0.00.02.0046 SD NEGERI BANDUNGREJOSARI 04 (EX.9)			
Sub Kegiatan	: 1.01.02.2.01.0021 Penyediaan Biaya Personil Peserta Didik Sekolah Dasar			
Indikator Keluaran	: Jumlah Peserta Didik Sekolah Menengah Atas yang Menerima Biaya Personil Peserta Didik			
KODE REKENING	URAIAN	JUMLAH		DASAR HUKUM
		SEBELUM	SESUDAH	
5	BELANJA DAERAH			
5.1	BELANJA OPERASI			
5.1.01	Belanja Pegawai	5.520.000,00	1.890.000,00	
5.1.02	Belanja Barang dan Jasa	84.019.536,00	100.917.500,00	
5.2	BELANJA MODAL			
5.2.02	Belanja Modal Peralatan dan Mesin	4.757.964,00	7.500.000,00	
Sub Kegiatan	: 1.01.02.2.01.0029 Pengelolaan Dana BOS Sekolah Dasar			
Indikator Keluaran	: Jumlah Sekolah Dasar yang Mengelola Dana BOS			
KODE REKENING	URAIAN	JUMLAH		DASAR HUKUM
		SEBELUM	SESUDAH	
5	BELANJA DAERAH			
5.1	BELANJA OPERASI			
5.1.02	Belanja Barang dan Jasa	158.000.000,00	158.000.000,00	
5.2	BELANJA MODAL			
5.2.02	Belanja Modal Peralatan dan Mesin	40.000.000,00	40.000.000,00	

Organisasi	: 1.01.2.22.0.00.02.0000 Dinas Pendidikan dan Kebudayaan			
Unit Organisasi	: 1.01.2.22.0.00.02.0047 SD NEGERI BARENG 01			
Sub Kegiatan	: 1.01.02.2.01.0021 Penyediaan Biaya Personil Peserta Didik Sekolah Dasar			
Indikator Keluaran	: Jumlah Peserta Didik Sekolah Menengah Atas yang Menerima Biaya Personil Peserta Didik			
KODE REKENING	URAIAN	JUMLAH		DASAR HUKUM
		SEBELUM	SESUDAH	
5	BELANJA DAERAH			
5.1	BELANJA OPERASI			
5.1.01	Belanja Pegawai	1.210.000,00	1.210.000,00	
5.1.02	Belanja Barang dan Jasa	106.374.875,00	126.618.875,00	
Sub Kegiatan	: 1.01.02.2.01.0029 Pengelolaan Dana BOS Sekolah Dasar			
Indikator Keluaran	: Jumlah Sekolah Dasar yang Mengelola Dana BOS			
KODE REKENING	URAIAN	JUMLAH		DASAR HUKUM
		SEBELUM	SESUDAH	
5	BELANJA DAERAH			
5.1	BELANJA OPERASI			
5.1.02	Belanja Barang dan Jasa	142.897.000,00	191.867.730,00	
5.2	BELANJA MODAL			
5.2.02	Belanja Modal Peralatan dan Mesin	83.003.000,00	34.032.270,00	
Organisasi	: 1.01.2.22.0.00.02.0000 Dinas Pendidikan dan Kebudayaan			
Unit Organisasi	: 1.01.2.22.0.00.02.0048 SD NEGERI BARENG 02			
Sub Kegiatan	: 1.01.02.2.01.0021 Penyediaan Biaya Personil Peserta Didik Sekolah Dasar			
Indikator Keluaran	: Jumlah Peserta Didik Sekolah Menengah Atas yang Menerima Biaya Personil Peserta Didik			
KODE REKENING	URAIAN	JUMLAH		DASAR HUKUM
		SEBELUM	SESUDAH	
5	BELANJA DAERAH			
5.1	BELANJA OPERASI			
5.1.01	Belanja Pegawai	5.520.000,00	1.890.000,00	
5.1.02	Belanja Barang dan Jasa	138.926.625,00	161.556.625,00	
5.2	BELANJA MODAL			
5.2.02	Belanja Modal Peralatan dan Mesin	0,00	13.920.000,00	
Sub Kegiatan	: 1.01.02.2.01.0029 Pengelolaan Dana BOS Sekolah Dasar			
Indikator Keluaran	: Jumlah Sekolah Dasar yang Mengelola Dana BOS			
KODE REKENING	URAIAN	JUMLAH		DASAR HUKUM
		SEBELUM	SESUDAH	
5	BELANJA DAERAH			
5.1	BELANJA OPERASI			
5.1.02	Belanja Barang dan Jasa	273.250.000,00	273.250.000,00	
5.2	BELANJA MODAL			

5.2.02	Belanja Modal Peralatan dan Mesin	30.050.000,00	30.050.000,00	
Organisasi	: 1.01.2.22.0.00.02.0000 Dinas Pendidikan dan Kebudayaan			
Unit Organisasi	: 1.01.2.22.0.00.02.0049 SD NEGERI BARENG 03			
Sub Kegiatan	: 1.01.02.2.01.0021 Penyediaan Biaya Personil Peserta Didik Sekolah Dasar			
Indikator Keluaran	: Jumlah Peserta Didik Sekolah Menengah Atas yang Menerima Biaya Personil Peserta Didik			
KODE REKENING	URAIAN	JUMLAH		DASAR HUKUM
		SEBELUM	SESUDAH	
5	BELANJA DAERAH			
5.1	BELANJA OPERASI			
5.1.01	Belanja Pegawai	2.090.000,00	1.410.000,00	
5.1.02	Belanja Barang dan Jasa	252.128.625,00	244.354.625,00	
5.2	BELANJA MODAL			
5.2.02	Belanja Modal Peralatan dan Mesin	4.000.000,00	0,00	
Sub Kegiatan	: 1.01.02.2.01.0029 Pengelolaan Dana BOS Sekolah Dasar			
Indikator Keluaran	: Jumlah Sekolah Dasar yang Mengelola Dana BOS			
KODE REKENING	URAIAN	JUMLAH		DASAR HUKUM
		SEBELUM	SESUDAH	
5	BELANJA DAERAH			
5.1	BELANJA OPERASI			
5.1.02	Belanja Barang dan Jasa	420.050.000,00	420.050.000,00	
5.2	BELANJA MODAL			
5.2.02	Belanja Modal Peralatan dan Mesin	4.850.000,00	4.850.000,00	
5.2.05	Belanja Modal Aset Tetap Lainnya	8.000.000,00	8.000.000,00	
Organisasi	: 1.01.2.22.0.00.02.0000 Dinas Pendidikan dan Kebudayaan			
Unit Organisasi	: 1.01.2.22.0.00.02.0050 SD NEGERI BARENG 04			
Sub Kegiatan	: 1.01.02.2.01.0021 Penyediaan Biaya Personil Peserta Didik Sekolah Dasar			
Indikator Keluaran	: Jumlah Peserta Didik Sekolah Menengah Atas yang Menerima Biaya Personil Peserta Didik			
KODE REKENING	URAIAN	JUMLAH		DASAR HUKUM
		SEBELUM	SESUDAH	
5	BELANJA DAERAH			
5.1	BELANJA OPERASI			
5.1.01	Belanja Pegawai	0,00	2.370.000,00	
5.1.02	Belanja Barang dan Jasa	73.370.792,00	92.148.792,00	
5.2	BELANJA MODAL			
5.2.02	Belanja Modal Peralatan dan Mesin	0,00	16.400.000,00	
Sub Kegiatan	: 1.01.02.2.01.0029 Pengelolaan Dana BOS Sekolah Dasar			
Indikator Keluaran	: Jumlah Sekolah Dasar yang Mengelola Dana BOS			
KODE REKENING	URAIAN	JUMLAH		DASAR HUKUM
		SEBELUM	SESUDAH	

5	BELANJA DAERAH			
5.1	BELANJA OPERASI			
5.1.02	Belanja Barang dan Jasa	82.800.000,00	82.800.000,00	
Organisasi	: 1.01.2.22.0.00.02.0000 Dinas Pendidikan dan Kebudayaan			
Unit Organisasi	: 1.01.2.22.0.00.02.0051 SD NEGERI BARENG 05			
Sub Kegiatan	: 1.01.02.2.01.0021 Penyediaan Biaya Personil Peserta Didik Sekolah Dasar			
Indikator Keluaran	: Jumlah Peserta Didik Sekolah Menengah Atas yang Menerima Biaya Personil Peserta Didik			
KODE REKENING	URAIAN	JUMLAH		DASAR HUKUM
		SEBELUM	SESUDAH	
5	BELANJA DAERAH			
5.1	BELANJA OPERASI			
5.1.02	Belanja Barang dan Jasa	56.767.500,00	77.846.200,00	
5.2	BELANJA MODAL			
5.2.02	Belanja Modal Peralatan dan Mesin	0,00	3.037.300,00	
Sub Kegiatan	: 1.01.02.2.01.0029 Pengelolaan Dana BOS Sekolah Dasar			
Indikator Keluaran	: Jumlah Sekolah Dasar yang Mengelola Dana BOS			
KODE REKENING	URAIAN	JUMLAH		DASAR HUKUM
		SEBELUM	SESUDAH	
5	BELANJA DAERAH			
5.1	BELANJA OPERASI			
5.1.02	Belanja Barang dan Jasa	67.090.000,00	67.500.000,00	
5.2	BELANJA MODAL			
5.2.05	Belanja Modal Aset Tetap Lainnya	410.000,00	0,00	
Organisasi	: 1.01.2.22.0.00.02.0000 Dinas Pendidikan dan Kebudayaan			
Unit Organisasi	: 1.01.2.22.0.00.02.0052 SD NEGERI BLIMBING 01			
Sub Kegiatan	: 1.01.02.2.01.0021 Penyediaan Biaya Personil Peserta Didik Sekolah Dasar			
Indikator Keluaran	: Jumlah Peserta Didik Sekolah Menengah Atas yang Menerima Biaya Personil Peserta Didik			
KODE REKENING	URAIAN	JUMLAH		DASAR HUKUM
		SEBELUM	SESUDAH	
5	BELANJA DAERAH			
5.1	BELANJA OPERASI			
5.1.01	Belanja Pegawai	3.100.000,00	1.890.000,00	
5.1.02	Belanja Barang dan Jasa	131.953.125,00	181.282.700,00	
5.2	BELANJA MODAL			
5.2.02	Belanja Modal Peralatan dan Mesin	4.250.000,00	31.563.821,00	
Sub Kegiatan	: 1.01.02.2.01.0029 Pengelolaan Dana BOS Sekolah Dasar			
Indikator Keluaran	: Jumlah Sekolah Dasar yang Mengelola Dana BOS			
KODE REKENING	URAIAN	JUMLAH		DASAR HUKUM
		SEBELUM	SESUDAH	

5	BELANJA DAERAH			
5.1	BELANJA OPERASI			
5.1.02	Belanja Barang dan Jasa	256.650.000,00	256.650.000,00	
5.2	BELANJA MODAL			
5.2.02	Belanja Modal Peralatan dan Mesin	17.520.000,00	17.520.000,00	
5.2.05	Belanja Modal Aset Tetap Lainnya	18.330.000,00	18.330.000,00	
Organisasi	: 1.01.2.22.0.00.02.0000 Dinas Pendidikan dan Kebudayaan			
Unit Organisasi	: 1.01.2.22.0.00.02.0053 SD NEGERI BLIMBING 02			
Sub Kegiatan	: 1.01.02.2.01.0021 Penyediaan Biaya Personil Peserta Didik Sekolah Dasar			
Indikator Keluaran	: Jumlah Peserta Didik Sekolah Menengah Atas yang Menerima Biaya Personil Peserta Didik			
KODE REKENING	URAIAN	JUMLAH		DASAR HUKUM
		SEBELUM	SESUDAH	
5	BELANJA DAERAH			
5.1	BELANJA OPERASI			
5.1.01	Belanja Pegawai	2.020.000,00	0,00	
5.1.02	Belanja Barang dan Jasa	85.286.750,00	61.449.024,00	
5.2	BELANJA MODAL			
5.2.02	Belanja Modal Peralatan dan Mesin	0,00	773.726,00	
Sub Kegiatan	: 1.01.02.2.01.0029 Pengelolaan Dana BOS Sekolah Dasar			
Indikator Keluaran	: Jumlah Sekolah Dasar yang Mengelola Dana BOS			
KODE REKENING	URAIAN	JUMLAH		DASAR HUKUM
		SEBELUM	SESUDAH	
5	BELANJA DAERAH			
5.1	BELANJA OPERASI			
5.1.02	Belanja Barang dan Jasa	110.400.000,00	104.400.000,00	
5.2	BELANJA MODAL			
5.2.02	Belanja Modal Peralatan dan Mesin	3.000.000,00	9.000.000,00	
Organisasi	: 1.01.2.22.0.00.02.0000 Dinas Pendidikan dan Kebudayaan			
Unit Organisasi	: 1.01.2.22.0.00.02.0054 SD NEGERI BLIMBING 03			
Sub Kegiatan	: 1.01.02.2.01.0021 Penyediaan Biaya Personil Peserta Didik Sekolah Dasar			
Indikator Keluaran	: Jumlah Peserta Didik Sekolah Menengah Atas yang Menerima Biaya Personil Peserta Didik			
KODE REKENING	URAIAN	JUMLAH		DASAR HUKUM
		SEBELUM	SESUDAH	
5	BELANJA DAERAH			
5.1	BELANJA OPERASI			
5.1.01	Belanja Pegawai	3.630.000,00	3.100.000,00	
5.1.02	Belanja Barang dan Jasa	130.958.250,00	199.706.250,00	
Sub Kegiatan	: 1.01.02.2.01.0029 Pengelolaan Dana BOS Sekolah Dasar			
Indikator Keluaran	: Jumlah Sekolah Dasar yang Mengelola Dana BOS			

KODE REKENING	URAIAN	JUMLAH		DASAR HUKUM
		SEBELUM	SESUDAH	
5	BELANJA DAERAH			
5.1	BELANJA OPERASI			
5.1.02	Belanja Barang dan Jasa	257.600.000,00	292.600.000,00	
5.2	BELANJA MODAL			
5.2.02	Belanja Modal Peralatan dan Mesin	22.500.000,00	32.500.000,00	
5.2.05	Belanja Modal Aset Tetap Lainnya	2.500.000,00	2.500.000,00	
Organisasi	: 1.01.2.22.0.00.02.0000 Dinas Pendidikan dan Kebudayaan			
Unit Organisasi	: 1.01.2.22.0.00.02.0055 SD NEGERI BLIMBING 04			
Sub Kegiatan	: 1.01.02.2.01.0021 Penyediaan Biaya Personil Peserta Didik Sekolah Dasar			
Indikator Keluaran	: Jumlah Peserta Didik Sekolah Menengah Atas yang Menerima Biaya Personil Peserta Didik			
KODE REKENING	URAIAN	JUMLAH		DASAR HUKUM
		SEBELUM	SESUDAH	
5	BELANJA DAERAH			
5.1	BELANJA OPERASI			
5.1.01	Belanja Pegawai	2.420.000,00	1.210.000,00	
5.1.02	Belanja Barang dan Jasa	112.313.400,00	133.987.676,00	
5.2	BELANJA MODAL			
5.2.02	Belanja Modal Peralatan dan Mesin	12.139.600,00	19.015.324,00	
Sub Kegiatan	: 1.01.02.2.01.0029 Pengelolaan Dana BOS Sekolah Dasar			
Indikator Keluaran	: Jumlah Sekolah Dasar yang Mengelola Dana BOS			
KODE REKENING	URAIAN	JUMLAH		DASAR HUKUM
		SEBELUM	SESUDAH	
5	BELANJA DAERAH			
5.1	BELANJA OPERASI			
5.1.02	Belanja Barang dan Jasa	242.000.000,00	287.000.000,00	
5.2	BELANJA MODAL			
5.2.02	Belanja Modal Peralatan dan Mesin	24.400.000,00	24.400.000,00	
Organisasi	: 1.01.2.22.0.00.02.0000 Dinas Pendidikan dan Kebudayaan			
Unit Organisasi	: 1.01.2.22.0.00.02.0056 SD NEGERI BLIMBING 05			
Sub Kegiatan	: 1.01.02.2.01.0021 Penyediaan Biaya Personil Peserta Didik Sekolah Dasar			
Indikator Keluaran	: Jumlah Peserta Didik Sekolah Menengah Atas yang Menerima Biaya Personil Peserta Didik			
KODE REKENING	URAIAN	JUMLAH		DASAR HUKUM
		SEBELUM	SESUDAH	
5	BELANJA DAERAH			
5.1	BELANJA OPERASI			
5.1.01	Belanja Pegawai	3.030.000,00	1.690.000,00	
5.1.02	Belanja Barang dan Jasa	97.294.536,00	68.248.125,00	



5.2	BELANJA MODAL			
5.2.02	Belanja Modal Peralatan dan Mesin	0,00	7.500.000,00	
Sub Kegiatan	: 1.01.02.2.01.0029 Pengelolaan Dana BOS Sekolah Dasar			
Indikator Keluaran	: Jumlah Sekolah Dasar yang Mengelola Dana BOS			
KODE REKENING	URAIAN	JUMLAH		DASAR HUKUM
		SEBELUM	SESUDAH	
5	BELANJA DAERAH			
5.1	BELANJA OPERASI			
5.1.02	Belanja Barang dan Jasa	112.500.000,00	112.500.000,00	
Organisasi	: 1.01.2.22.0.00.02.0000 Dinas Pendidikan dan Kebudayaan			
Unit Organisasi	: 1.01.2.22.0.00.02.0057 SD NEGERI BUMIAYU 01			
Sub Kegiatan	: 1.01.02.2.01.0021 Penyediaan Biaya Personil Peserta Didik Sekolah Dasar			
Indikator Keluaran	: Jumlah Peserta Didik Sekolah Menengah Atas yang Menerima Biaya Personil Peserta Didik			
KODE REKENING	URAIAN	JUMLAH		DASAR HUKUM
		SEBELUM	SESUDAH	
5	BELANJA DAERAH			
5.1	BELANJA OPERASI			
5.1.01	Belanja Pegawai	6.200.000,00	3.780.000,00	
5.1.02	Belanja Barang dan Jasa	57.797.675,00	103.100.075,00	
5.2	BELANJA MODAL			
5.2.02	Belanja Modal Peralatan dan Mesin	47.016.200,00	18.939.800,00	
Sub Kegiatan	: 1.01.02.2.01.0029 Pengelolaan Dana BOS Sekolah Dasar			
Indikator Keluaran	: Jumlah Sekolah Dasar yang Mengelola Dana BOS			
KODE REKENING	URAIAN	JUMLAH		DASAR HUKUM
		SEBELUM	SESUDAH	
5	BELANJA DAERAH			
5.1	BELANJA OPERASI			
5.1.02	Belanja Barang dan Jasa	230.600.000,00	230.600.000,00	
5.2	BELANJA MODAL			
5.2.02	Belanja Modal Peralatan dan Mesin	2.500.000,00	2.500.000,00	
Organisasi	: 1.01.2.22.0.00.02.0000 Dinas Pendidikan dan Kebudayaan			
Unit Organisasi	: 1.01.2.22.0.00.02.0058 SD NEGERI BUMIAYU 02			
Sub Kegiatan	: 1.01.02.2.01.0021 Penyediaan Biaya Personil Peserta Didik Sekolah Dasar			
Indikator Keluaran	: Jumlah Peserta Didik Sekolah Menengah Atas yang Menerima Biaya Personil Peserta Didik			
KODE REKENING	URAIAN	JUMLAH		DASAR HUKUM
		SEBELUM	SESUDAH	
5	BELANJA DAERAH			
5.1	BELANJA OPERASI			
5.1.01	Belanja Pegawai	4.310.000,00	1.890.000,00	

5.1.02	Belanja Barang dan Jasa	97.702.750,00	114.174.750,00	
Sub Kegiatan	: 1.01.02.2.01.0029 Pengelolaan Dana BOS Sekolah Dasar			
Indikator Keluaran	: Jumlah Sekolah Dasar yang Mengelola Dana BOS			
KODE REKENING	URAIAN	JUMLAH		DASAR HUKUM
		SEBELUM	SESUDAH	
5	BELANJA DAERAH			
5.1	BELANJA OPERASI			
5.1.02	Belanja Barang dan Jasa	166.200.000,00	166.200.000,00	
5.2	BELANJA MODAL			
5.2.02	Belanja Modal Peralatan dan Mesin	48.000.000,00	48.000.000,00	
Organisasi	: 1.01.2.22.0.00.02.0000 Dinas Pendidikan dan Kebudayaan			
Unit Organisasi	: 1.01.2.22.0.00.02.0059 SD NEGERI BUMIAYU 03			
Sub Kegiatan	: 1.01.02.2.01.0021 Penyediaan Biaya Personil Peserta Didik Sekolah Dasar			
Indikator Keluaran	: Jumlah Peserta Didik Sekolah Menengah Atas yang Menerima Biaya Personil Peserta Didik			
KODE REKENING	URAIAN	JUMLAH		DASAR HUKUM
		SEBELUM	SESUDAH	
5	BELANJA DAERAH			
5.1	BELANJA OPERASI			
5.1.01	Belanja Pegawai	4.840.000,00	1.890.000,00	
5.1.02	Belanja Barang dan Jasa	116.032.250,00	91.834.250,00	
5.2	BELANJA MODAL			
5.2.02	Belanja Modal Peralatan dan Mesin	0,00	42.500.000,00	
Sub Kegiatan	: 1.01.02.2.01.0029 Pengelolaan Dana BOS Sekolah Dasar			
Indikator Keluaran	: Jumlah Sekolah Dasar yang Mengelola Dana BOS			
KODE REKENING	URAIAN	JUMLAH		DASAR HUKUM
		SEBELUM	SESUDAH	
5	BELANJA DAERAH			
5.1	BELANJA OPERASI			
5.1.02	Belanja Barang dan Jasa	244.900.000,00	267.400.000,00	
5.2	BELANJA MODAL			
5.2.02	Belanja Modal Peralatan dan Mesin	8.900.000,00	8.900.000,00	
Organisasi	: 1.01.2.22.0.00.02.0000 Dinas Pendidikan dan Kebudayaan			
Unit Organisasi	: 1.01.2.22.0.00.02.0060 SD NEGERI BUMIAYU 04			
Sub Kegiatan	: 1.01.02.2.01.0021 Penyediaan Biaya Personil Peserta Didik Sekolah Dasar			
Indikator Keluaran	: Jumlah Peserta Didik Sekolah Menengah Atas yang Menerima Biaya Personil Peserta Didik			
KODE REKENING	URAIAN	JUMLAH		DASAR HUKUM
		SEBELUM	SESUDAH	
5	BELANJA DAERAH			
5.1	BELANJA OPERASI			

5.1.01	Belanja Pegawai	1.010.000,00	1.010.000,00	
5.1.02	Belanja Barang dan Jasa	70.570.375,00	85.724.375,00	
Sub Kegiatan	: 1.01.02.2.01.0029 Pengelolaan Dana BOS Sekolah Dasar			
Indikator Keluaran	: Jumlah Sekolah Dasar yang Mengelola Dana BOS			
KODE REKENING	URAIAN	JUMLAH		DASAR HUKUM
		SEBELUM	SESUDAH	
5	BELANJA DAERAH			
5.1	BELANJA OPERASI			
5.1.02	Belanja Barang dan Jasa	150.300.000,00	172.800.000,00	
Organisasi	: 1.01.2.22.0.00.02.0000 Dinas Pendidikan dan Kebudayaan			
Unit Organisasi	: 1.01.2.22.0.00.02.0061 SD NEGERI BUNULREJO 01			
Sub Kegiatan	: 1.01.02.2.01.0021 Penyediaan Biaya Personil Peserta Didik Sekolah Dasar			
Indikator Keluaran	: Jumlah Peserta Didik Sekolah Menengah Atas yang Menerima Biaya Personil Peserta Didik			
KODE REKENING	URAIAN	JUMLAH		DASAR HUKUM
		SEBELUM	SESUDAH	
5	BELANJA DAERAH			
5.1	BELANJA OPERASI			
5.1.01	Belanja Pegawai	0,00	0,00	
5.1.02	Belanja Barang dan Jasa	173.164.500,00	238.291.772,00	
5.2	BELANJA MODAL			
5.2.02	Belanja Modal Peralatan dan Mesin	0,00	16.192.000,00	
Sub Kegiatan	: 1.01.02.2.01.0029 Pengelolaan Dana BOS Sekolah Dasar			
Indikator Keluaran	: Jumlah Sekolah Dasar yang Mengelola Dana BOS			
KODE REKENING	URAIAN	JUMLAH		DASAR HUKUM
		SEBELUM	SESUDAH	
5	BELANJA DAERAH			
5.1	BELANJA OPERASI			
5.1.02	Belanja Barang dan Jasa	339.030.000,00	339.030.000,00	
5.2	BELANJA MODAL			
5.2.02	Belanja Modal Peralatan dan Mesin	24.570.000,00	24.570.000,00	
Organisasi	: 1.01.2.22.0.00.02.0000 Dinas Pendidikan dan Kebudayaan			
Unit Organisasi	: 1.01.2.22.0.00.02.0062 SD NEGERI BUNULREJO 02			
Sub Kegiatan	: 1.01.02.2.01.0021 Penyediaan Biaya Personil Peserta Didik Sekolah Dasar			
Indikator Keluaran	: Jumlah Peserta Didik Sekolah Menengah Atas yang Menerima Biaya Personil Peserta Didik			
KODE REKENING	URAIAN	JUMLAH		DASAR HUKUM
		SEBELUM	SESUDAH	
5	BELANJA DAERAH			
5.1	BELANJA OPERASI			
5.1.01	Belanja Pegawai	2.090.000,00	2.090.000,00	

5.1.02	Belanja Barang dan Jasa	186.705.120,00	223.415.120,00	
5.2	BELANJA MODAL			
5.2.02	Belanja Modal Peralatan dan Mesin	15.230.380,00	21.440.380,00	
Sub Kegiatan	: 1.01.02.2.01.0029 Pengelolaan Dana BOS Sekolah Dasar			
Indikator Keluaran	: Jumlah Sekolah Dasar yang Mengelola Dana BOS			
KODE REKENING	URAIAN	JUMLAH		DASAR HUKUM
		SEBELUM	SESUDAH	
5	BELANJA DAERAH			
5.1	BELANJA OPERASI			
5.1.02	Belanja Barang dan Jasa	428.400.000,00	411.400.000,00	
5.2	BELANJA MODAL			
5.2.02	Belanja Modal Peralatan dan Mesin	0,00	17.000.000,00	
Organisasi	: 1.01.2.22.0.00.02.0000 Dinas Pendidikan dan Kebudayaan			
Unit Organisasi	: 1.01.2.22.0.00.02.0063 SD NEGERI BUNULREJO 03			
Sub Kegiatan	: 1.01.02.2.01.0021 Penyediaan Biaya Personil Peserta Didik Sekolah Dasar			
Indikator Keluaran	: Jumlah Peserta Didik Sekolah Menengah Atas yang Menerima Biaya Personil Peserta Didik			
KODE REKENING	URAIAN	JUMLAH		DASAR HUKUM
		SEBELUM	SESUDAH	
5	BELANJA DAERAH			
5.1	BELANJA OPERASI			
5.1.01	Belanja Pegawai	2.700.000,00	1.890.000,00	
5.1.02	Belanja Barang dan Jasa	70.166.250,00	119.638.250,00	
5.2	BELANJA MODAL			
5.2.02	Belanja Modal Peralatan dan Mesin	0,00	980.000,00	
Sub Kegiatan	: 1.01.02.2.01.0029 Pengelolaan Dana BOS Sekolah Dasar			
Indikator Keluaran	: Jumlah Sekolah Dasar yang Mengelola Dana BOS			
KODE REKENING	URAIAN	JUMLAH		DASAR HUKUM
		SEBELUM	SESUDAH	
5	BELANJA DAERAH			
5.1	BELANJA OPERASI			
5.1.02	Belanja Barang dan Jasa	145.520.000,00	145.520.000,00	
5.2	BELANJA MODAL			
5.2.02	Belanja Modal Peralatan dan Mesin	7.480.000,00	7.480.000,00	
Organisasi	: 1.01.2.22.0.00.02.0000 Dinas Pendidikan dan Kebudayaan			
Unit Organisasi	: 1.01.2.22.0.00.02.0064 SD NEGERI BUNULREJO 04			
Sub Kegiatan	: 1.01.02.2.01.0021 Penyediaan Biaya Personil Peserta Didik Sekolah Dasar			
Indikator Keluaran	: Jumlah Peserta Didik Sekolah Menengah Atas yang Menerima Biaya Personil Peserta Didik			
KODE REKENING	URAIAN	JUMLAH		DASAR HUKUM
		SEBELUM	SESUDAH	

5	BELANJA DAERAH			
5.1	BELANJA OPERASI			
5.1.01	Belanja Pegawai	2.420.000,00	1.210.000,00	
5.1.02	Belanja Barang dan Jasa	116.309.125,00	147.845.125,00	
Sub Kegiatan	: 1.01.02.2.01.0029 Pengelolaan Dana BOS Sekolah Dasar			
Indikator Keluaran	: Jumlah Sekolah Dasar yang Mengelola Dana BOS			
KODE REKENING	URAIAN	JUMLAH		DASAR HUKUM
		SEBELUM	SESUDAH	
5	BELANJA DAERAH			
5.1	BELANJA OPERASI			
5.1.02	Belanja Barang dan Jasa	249.300.000,00	249.300.000,00	
Organisasi	: 1.01.2.22.0.00.02.0000 Dinas Pendidikan dan Kebudayaan			
Unit Organisasi	: 1.01.2.22.0.00.02.0065 SD NEGERI BUNULREJO 05			
Sub Kegiatan	: 1.01.02.2.01.0021 Penyediaan Biaya Personil Peserta Didik Sekolah Dasar			
Indikator Keluaran	: Jumlah Peserta Didik Sekolah Menengah Atas yang Menerima Biaya Personil Peserta Didik			
KODE REKENING	URAIAN	JUMLAH		DASAR HUKUM
		SEBELUM	SESUDAH	
5	BELANJA DAERAH			
5.1	BELANJA OPERASI			
5.1.01	Belanja Pegawai	0,00	1.210.000,00	
5.1.02	Belanja Barang dan Jasa	70.132.560,00	105.488.560,00	
5.2	BELANJA MODAL			
5.2.02	Belanja Modal Peralatan dan Mesin	0,00	4.250.000,00	
Sub Kegiatan	: 1.01.02.2.01.0029 Pengelolaan Dana BOS Sekolah Dasar			
Indikator Keluaran	: Jumlah Sekolah Dasar yang Mengelola Dana BOS			
KODE REKENING	URAIAN	JUMLAH		DASAR HUKUM
		SEBELUM	SESUDAH	
5	BELANJA DAERAH			
5.1	BELANJA OPERASI			
5.1.02	Belanja Barang dan Jasa	134.100.000,00	134.100.000,00	
Organisasi	: 1.01.2.22.0.00.02.0000 Dinas Pendidikan dan Kebudayaan			
Unit Organisasi	: 1.01.2.22.0.00.02.0066 SD NEGERI BUNULREJO 06			
Sub Kegiatan	: 1.01.02.2.01.0021 Penyediaan Biaya Personil Peserta Didik Sekolah Dasar			
Indikator Keluaran	: Jumlah Peserta Didik Sekolah Menengah Atas yang Menerima Biaya Personil Peserta Didik			
KODE REKENING	URAIAN	JUMLAH		DASAR HUKUM
		SEBELUM	SESUDAH	
5	BELANJA DAERAH			
5.1	BELANJA OPERASI			
5.1.01	Belanja Pegawai	0,00	0,00	

5.1.02	Belanja Barang dan Jasa	108.900.171,00	183.290.171,00	
Sub Kegiatan	: 1.01.02.2.01.0029 Pengelolaan Dana BOS Sekolah Dasar			
Indikator Keluaran	: Jumlah Sekolah Dasar yang Mengelola Dana BOS			
KODE REKENING	URAIAN	JUMLAH		DASAR HUKUM
		SEBELUM	SESUDAH	
5	BELANJA DAERAH			
5.1	BELANJA OPERASI			
5.1.02	Belanja Barang dan Jasa	225.900.000,00	225.900.000,00	
Organisasi	: 1.01.2.22.0.00.02.0000 Dinas Pendidikan dan Kebudayaan			
Unit Organisasi	: 1.01.2.22.0.00.02.0067 SD NEGERI BURING			
Sub Kegiatan	: 1.01.02.2.01.0021 Penyediaan Biaya Personil Peserta Didik Sekolah Dasar			
Indikator Keluaran	: Jumlah Peserta Didik Sekolah Menengah Atas yang Menerima Biaya Personil Peserta Didik			
KODE REKENING	URAIAN	JUMLAH		DASAR HUKUM
		SEBELUM	SESUDAH	
5	BELANJA DAERAH			
5.1	BELANJA OPERASI			
5.1.01	Belanja Pegawai	0,00	0,00	
5.1.02	Belanja Barang dan Jasa	223.600.625,00	260.720.625,00	
5.2	BELANJA MODAL			
5.2.02	Belanja Modal Peralatan dan Mesin	10.000.000,00	10.000.000,00	
Sub Kegiatan	: 1.01.02.2.01.0029 Pengelolaan Dana BOS Sekolah Dasar			
Indikator Keluaran	: Jumlah Sekolah Dasar yang Mengelola Dana BOS			
KODE REKENING	URAIAN	JUMLAH		DASAR HUKUM
		SEBELUM	SESUDAH	
5	BELANJA DAERAH			
5.1	BELANJA OPERASI			
5.1.02	Belanja Barang dan Jasa	429.935.000,00	429.935.000,00	
5.2	BELANJA MODAL			
5.2.02	Belanja Modal Peralatan dan Mesin	60.565.000,00	60.565.000,00	
Organisasi	: 1.01.2.22.0.00.02.0000 Dinas Pendidikan dan Kebudayaan			
Unit Organisasi	: 1.01.2.22.0.00.02.0068 SD NEGERI CEMOROKANDANG 01			
Sub Kegiatan	: 1.01.02.2.01.0021 Penyediaan Biaya Personil Peserta Didik Sekolah Dasar			
Indikator Keluaran	: Jumlah Peserta Didik Sekolah Menengah Atas yang Menerima Biaya Personil Peserta Didik			
KODE REKENING	URAIAN	JUMLAH		DASAR HUKUM
		SEBELUM	SESUDAH	
5	BELANJA DAERAH			
5.1	BELANJA OPERASI			
5.1.01	Belanja Pegawai	1.010.000,00	1.690.000,00	
5.1.02	Belanja Barang dan Jasa	98.727.625,00	69.065.625,00	

5.2	BELANJA MODAL			
5.2.02	Belanja Modal Peralatan dan Mesin	0,00	12.000.000,00	
Sub Kegiatan	: 1.01.02.2.01.0029 Pengelolaan Dana BOS Sekolah Dasar			
Indikator Keluaran	: Jumlah Sekolah Dasar yang Mengelola Dana BOS			
KODE REKENING	URAIAN	JUMLAH		DASAR HUKUM
		SEBELUM	SESUDAH	
5	BELANJA DAERAH			
5.1	BELANJA OPERASI			
5.1.02	Belanja Barang dan Jasa	132.200.000,00	132.200.000,00	
5.2	BELANJA MODAL			
5.2.02	Belanja Modal Peralatan dan Mesin	16.300.000,00	16.300.000,00	
5.2.05	Belanja Modal Aset Tetap Lainnya	3.600.000,00	3.600.000,00	
Organisasi	: 1.01.2.22.0.00.02.0000 Dinas Pendidikan dan Kebudayaan			
Unit Organisasi	: 1.01.2.22.0.00.02.0069 SD NEGERI CEMOROKANDANG 02			
Sub Kegiatan	: 1.01.02.2.01.0021 Penyediaan Biaya Personil Peserta Didik Sekolah Dasar			
Indikator Keluaran	: Jumlah Peserta Didik Sekolah Menengah Atas yang Menerima Biaya Personil Peserta Didik			
KODE REKENING	URAIAN	JUMLAH		DASAR HUKUM
		SEBELUM	SESUDAH	
5	BELANJA DAERAH			
5.1	BELANJA OPERASI			
5.1.01	Belanja Pegawai	0,00	1.210.000,00	
5.1.02	Belanja Barang dan Jasa	77.581.125,00	113.861.125,00	
Sub Kegiatan	: 1.01.02.2.01.0029 Pengelolaan Dana BOS Sekolah Dasar			
Indikator Keluaran	: Jumlah Sekolah Dasar yang Mengelola Dana BOS			
KODE REKENING	URAIAN	JUMLAH		DASAR HUKUM
		SEBELUM	SESUDAH	
5	BELANJA DAERAH			
5.1	BELANJA OPERASI			
5.1.02	Belanja Barang dan Jasa	156.650.000,00	156.650.000,00	
5.2	BELANJA MODAL			
5.2.02	Belanja Modal Peralatan dan Mesin	6.250.000,00	6.250.000,00	
Organisasi	: 1.01.2.22.0.00.02.0000 Dinas Pendidikan dan Kebudayaan			
Unit Organisasi	: 1.01.2.22.0.00.02.0070 SD NEGERI CEMOROKANDANG 03			
Sub Kegiatan	: 1.01.02.2.01.0021 Penyediaan Biaya Personil Peserta Didik Sekolah Dasar			
Indikator Keluaran	: Jumlah Peserta Didik Sekolah Menengah Atas yang Menerima Biaya Personil Peserta Didik			
KODE REKENING	URAIAN	JUMLAH		DASAR HUKUM
		SEBELUM	SESUDAH	
5	BELANJA DAERAH			
5.1	BELANJA OPERASI			

5.1.02	Belanja Barang dan Jasa	65.420.000,00	77.654.000,00	
Sub Kegiatan	: 1.01.02.2.01.0029 Pengelolaan Dana BOS Sekolah Dasar			
Indikator Keluaran	: Jumlah Sekolah Dasar yang Mengelola Dana BOS			
KODE REKENING	URAIAN	JUMLAH		DASAR HUKUM
		SEBELUM	SESUDAH	
5	BELANJA DAERAH			
5.1	BELANJA OPERASI			
5.1.02	Belanja Barang dan Jasa	60.300.000,00	60.300.000,00	
Organisasi	: 1.01.2.22.0.00.02.0000 Dinas Pendidikan dan Kebudayaan			
Unit Organisasi	: 1.01.2.22.0.00.02.0071 SD NEGERI CEMOROKANDANG 04			
Sub Kegiatan	: 1.01.02.2.01.0021 Penyediaan Biaya Personil Peserta Didik Sekolah Dasar			
Indikator Keluaran	: Jumlah Peserta Didik Sekolah Menengah Atas yang Menerima Biaya Personil Peserta Didik			
KODE REKENING	URAIAN	JUMLAH		DASAR HUKUM
		SEBELUM	SESUDAH	
5	BELANJA DAERAH			
5.1	BELANJA OPERASI			
5.1.01	Belanja Pegawai	1.010.000,00	1.210.000,00	
5.1.02	Belanja Barang dan Jasa	71.856.250,00	109.176.250,00	
Sub Kegiatan	: 1.01.02.2.01.0029 Pengelolaan Dana BOS Sekolah Dasar			
Indikator Keluaran	: Jumlah Sekolah Dasar yang Mengelola Dana BOS			
KODE REKENING	URAIAN	JUMLAH		DASAR HUKUM
		SEBELUM	SESUDAH	
5	BELANJA DAERAH			
5.1	BELANJA OPERASI			
5.1.02	Belanja Barang dan Jasa	138.500.000,00	138.500.000,00	
5.2	BELANJA MODAL			
5.2.02	Belanja Modal Peralatan dan Mesin	10.900.000,00	10.900.000,00	
5.2.05	Belanja Modal Aset Tetap Lainnya	3.600.000,00	3.600.000,00	
Organisasi	: 1.01.2.22.0.00.02.0000 Dinas Pendidikan dan Kebudayaan			
Unit Organisasi	: 1.01.2.22.0.00.02.0072 SD NEGERI CIPTOMULYO 01			
Sub Kegiatan	: 1.01.02.2.01.0021 Penyediaan Biaya Personil Peserta Didik Sekolah Dasar			
Indikator Keluaran	: Jumlah Peserta Didik Sekolah Menengah Atas yang Menerima Biaya Personil Peserta Didik			
KODE REKENING	URAIAN	JUMLAH		DASAR HUKUM
		SEBELUM	SESUDAH	
5	BELANJA DAERAH			
5.1	BELANJA OPERASI			
5.1.01	Belanja Pegawai	0,00	680.000,00	
5.1.02	Belanja Barang dan Jasa	177.022.125,00	236.042.125,00	
5.2	BELANJA MODAL			



5.2.02	Belanja Modal Peralatan dan Mesin	0,00	24.110.000,00	
Sub Kegiatan	: 1.01.02.2.01.0029 Pengelolaan Dana BOS Sekolah Dasar			
Indikator Keluaran	: Jumlah Sekolah Dasar yang Mengelola Dana BOS			
KODE REKENING	URAIAN	JUMLAH		DASAR HUKUM
		SEBELUM	SESUDAH	
5	BELANJA DAERAH			
5.1	BELANJA OPERASI			
5.1.02	Belanja Barang dan Jasa	100.000.000,00	100.000.000,00	
5.2	BELANJA MODAL			
5.2.02	Belanja Modal Peralatan dan Mesin	100.000.000,00	100.000.000,00	
5.2.05	Belanja Modal Aset Tetap Lainnya	171.700.000,00	171.700.000,00	
Organisasi	: 1.01.2.22.0.00.02.0000 Dinas Pendidikan dan Kebudayaan			
Unit Organisasi	: 1.01.2.22.0.00.02.0073 SD NEGERI CIPTOMULYO 02			
Sub Kegiatan	: 1.01.02.2.01.0021 Penyediaan Biaya Personil Peserta Didik Sekolah Dasar			
Indikator Keluaran	: Jumlah Peserta Didik Sekolah Menengah Atas yang Menerima Biaya Personil Peserta Didik			
KODE REKENING	URAIAN	JUMLAH		DASAR HUKUM
		SEBELUM	SESUDAH	
5	BELANJA DAERAH			
5.1	BELANJA OPERASI			
5.1.01	Belanja Pegawai	2.020.000,00	1.890.000,00	
5.1.02	Belanja Barang dan Jasa	101.833.625,00	108.491.225,00	
5.2	BELANJA MODAL			
5.2.02	Belanja Modal Peralatan dan Mesin	0,00	28.076.400,00	
Sub Kegiatan	: 1.01.02.2.01.0029 Pengelolaan Dana BOS Sekolah Dasar			
Indikator Keluaran	: Jumlah Sekolah Dasar yang Mengelola Dana BOS			
KODE REKENING	URAIAN	JUMLAH		DASAR HUKUM
		SEBELUM	SESUDAH	
5	BELANJA DAERAH			
5.1	BELANJA OPERASI			
5.1.02	Belanja Barang dan Jasa	180.900.000,00	180.900.000,00	
Organisasi	: 1.01.2.22.0.00.02.0000 Dinas Pendidikan dan Kebudayaan			
Unit Organisasi	: 1.01.2.22.0.00.02.0074 SD NEGERI CIPTOMULYO 03			
Sub Kegiatan	: 1.01.02.2.01.0021 Penyediaan Biaya Personil Peserta Didik Sekolah Dasar			
Indikator Keluaran	: Jumlah Peserta Didik Sekolah Menengah Atas yang Menerima Biaya Personil Peserta Didik			
KODE REKENING	URAIAN	JUMLAH		DASAR HUKUM
		SEBELUM	SESUDAH	
5	BELANJA DAERAH			
5.1	BELANJA OPERASI			
5.1.01	Belanja Pegawai	0,00	0,00	

5.1.02	Belanja Barang dan Jasa	99.738.375,00	108.490.048,00	
5.2	BELANJA MODAL			
5.2.02	Belanja Modal Peralatan dan Mesin	0,00	14.340.000,00	
Sub Kegiatan	: 1.01.02.2.01.0029 Pengelolaan Dana BOS Sekolah Dasar			
Indikator Keluaran	: Jumlah Sekolah Dasar yang Mengelola Dana BOS			
KODE REKENING	URAIAN	JUMLAH		DASAR HUKUM
		SEBELUM	SESUDAH	
5	BELANJA DAERAH			
5.1	BELANJA OPERASI			
5.1.02	Belanja Barang dan Jasa	148.651.000,00	148.651.000,00	
5.2	BELANJA MODAL			
5.2.02	Belanja Modal Peralatan dan Mesin	16.049.000,00	16.049.000,00	
Organisasi	: 1.01.2.22.0.00.02.0000 Dinas Pendidikan dan Kebudayaan			
Unit Organisasi	: 1.01.2.22.0.00.02.0075 SD NEGERI DINOYO 01			
Sub Kegiatan	: 1.01.02.2.01.0021 Penyediaan Biaya Personil Peserta Didik Sekolah Dasar			
Indikator Keluaran	: Jumlah Peserta Didik Sekolah Menengah Atas yang Menerima Biaya Personil Peserta Didik			
KODE REKENING	URAIAN	JUMLAH		DASAR HUKUM
		SEBELUM	SESUDAH	
5	BELANJA DAERAH			
5.1	BELANJA OPERASI			
5.1.01	Belanja Pegawai	1.010.000,00	1.010.000,00	
5.1.02	Belanja Barang dan Jasa	76.759.500,00	104.017.500,00	
Sub Kegiatan	: 1.01.02.2.01.0029 Pengelolaan Dana BOS Sekolah Dasar			
Indikator Keluaran	: Jumlah Sekolah Dasar yang Mengelola Dana BOS			
KODE REKENING	URAIAN	JUMLAH		DASAR HUKUM
		SEBELUM	SESUDAH	
5	BELANJA DAERAH			
5.1	BELANJA OPERASI			
5.1.02	Belanja Barang dan Jasa	140.600.000,00	185.600.000,00	
5.2	BELANJA MODAL			
5.2.02	Belanja Modal Peralatan dan Mesin	7.000.000,00	7.000.000,00	
Organisasi	: 1.01.2.22.0.00.02.0000 Dinas Pendidikan dan Kebudayaan			
Unit Organisasi	: 1.01.2.22.0.00.02.0076 SD NEGERI DINOYO 02			
Sub Kegiatan	: 1.01.02.2.01.0021 Penyediaan Biaya Personil Peserta Didik Sekolah Dasar			
Indikator Keluaran	: Jumlah Peserta Didik Sekolah Menengah Atas yang Menerima Biaya Personil Peserta Didik			
KODE REKENING	URAIAN	JUMLAH		DASAR HUKUM
		SEBELUM	SESUDAH	
5	BELANJA DAERAH			
5.1	BELANJA OPERASI			

5.1.01	Belanja Pegawai	0,00	0,00	
5.1.02	Belanja Barang dan Jasa	257.297.625,00	229.617.625,00	
5.2	BELANJA MODAL			
5.2.02	Belanja Modal Peralatan dan Mesin	0,00	20.508.000,00	
Sub Kegiatan	: 1.01.02.2.01.0029 Pengelolaan Dana BOS Sekolah Dasar			
Indikator Keluaran	: Jumlah Sekolah Dasar yang Mengelola Dana BOS			
KODE REKENING	URAIAN	JUMLAH		DASAR HUKUM
		SEBELUM	SESUDAH	
5	BELANJA DAERAH			
5.1	BELANJA OPERASI			
5.1.02	Belanja Barang dan Jasa	430.000.000,00	378.300.000,00	
5.2	BELANJA MODAL			
5.2.02	Belanja Modal Peralatan dan Mesin	10.100.000,00	84.300.000,00	
Organisasi	: 1.01.2.22.0.00.02.0000 Dinas Pendidikan dan Kebudayaan			
Unit Organisasi	: 1.01.2.22.0.00.02.0077 SD NEGERI DINOYO 03			
Sub Kegiatan	: 1.01.02.2.01.0021 Penyediaan Biaya Personil Peserta Didik Sekolah Dasar			
Indikator Keluaran	: Jumlah Peserta Didik Sekolah Menengah Atas yang Menerima Biaya Personil Peserta Didik			
KODE REKENING	URAIAN	JUMLAH		DASAR HUKUM
		SEBELUM	SESUDAH	
5	BELANJA DAERAH			
5.1	BELANJA OPERASI			
5.1.01	Belanja Pegawai	2.020.000,00	1.010.000,00	
5.1.02	Belanja Barang dan Jasa	61.416.500,00	100.502.500,00	
Sub Kegiatan	: 1.01.02.2.01.0029 Pengelolaan Dana BOS Sekolah Dasar			
Indikator Keluaran	: Jumlah Sekolah Dasar yang Mengelola Dana BOS			
KODE REKENING	URAIAN	JUMLAH		DASAR HUKUM
		SEBELUM	SESUDAH	
5	BELANJA DAERAH			
5.1	BELANJA OPERASI			
5.1.02	Belanja Barang dan Jasa	133.200.000,00	158.200.000,00	
Organisasi	: 1.01.2.22.0.00.02.0000 Dinas Pendidikan dan Kebudayaan			
Unit Organisasi	: 1.01.2.22.0.00.02.0078 SD NEGERI DINOYO 04			
Sub Kegiatan	: 1.01.02.2.01.0021 Penyediaan Biaya Personil Peserta Didik Sekolah Dasar			
Indikator Keluaran	: Jumlah Peserta Didik Sekolah Menengah Atas yang Menerima Biaya Personil Peserta Didik			
KODE REKENING	URAIAN	JUMLAH		DASAR HUKUM
		SEBELUM	SESUDAH	
5	BELANJA DAERAH			
5.1	BELANJA OPERASI			
5.1.01	Belanja Pegawai	0,00	0,00	

5.1.02	Belanja Barang dan Jasa	92.622.375,00	99.522.375,00	
5.2	BELANJA MODAL			
5.2.02	Belanja Modal Peralatan dan Mesin	0,00	0,00	
Sub Kegiatan	: 1.01.02.2.01.0029 Pengelolaan Dana BOS Sekolah Dasar			
Indikator Keluaran	: Jumlah Sekolah Dasar yang Mengelola Dana BOS			
KODE REKENING	URAIAN	JUMLAH		DASAR HUKUM
		SEBELUM	SESUDAH	
5	BELANJA DAERAH			
5.1	BELANJA OPERASI			
5.1.02	Belanja Barang dan Jasa	130.698.200,00	130.698.200,00	
5.2	BELANJA MODAL			
5.2.02	Belanja Modal Peralatan dan Mesin	5.201.800,00	5.201.800,00	
Organisasi	: 1.01.2.22.0.00.02.0000 Dinas Pendidikan dan Kebudayaan			
Unit Organisasi	: 1.01.2.22.0.00.02.0079 SD NEGERI GADANG 01			
Sub Kegiatan	: 1.01.02.2.01.0021 Penyediaan Biaya Personil Peserta Didik Sekolah Dasar			
Indikator Keluaran	: Jumlah Peserta Didik Sekolah Menengah Atas yang Menerima Biaya Personil Peserta Didik			
KODE REKENING	URAIAN	JUMLAH		DASAR HUKUM
		SEBELUM	SESUDAH	
5	BELANJA DAERAH			
5.1	BELANJA OPERASI			
5.1.01	Belanja Pegawai	2.420.000,00	1.890.000,00	
5.1.02	Belanja Barang dan Jasa	281.424.608,00	244.213.625,00	
Sub Kegiatan	: 1.01.02.2.01.0029 Pengelolaan Dana BOS Sekolah Dasar			
Indikator Keluaran	: Jumlah Sekolah Dasar yang Mengelola Dana BOS			
KODE REKENING	URAIAN	JUMLAH		DASAR HUKUM
		SEBELUM	SESUDAH	
5	BELANJA DAERAH			
5.1	BELANJA OPERASI			
5.1.02	Belanja Barang dan Jasa	397.220.000,00	397.220.000,00	
5.2	BELANJA MODAL			
5.2.02	Belanja Modal Peralatan dan Mesin	28.480.000,00	28.480.000,00	
Organisasi	: 1.01.2.22.0.00.02.0000 Dinas Pendidikan dan Kebudayaan			
Unit Organisasi	: 1.01.2.22.0.00.02.0080 SD NEGERI GADANG 02			
Sub Kegiatan	: 1.01.02.2.01.0021 Penyediaan Biaya Personil Peserta Didik Sekolah Dasar			
Indikator Keluaran	: Jumlah Peserta Didik Sekolah Menengah Atas yang Menerima Biaya Personil Peserta Didik			
KODE REKENING	URAIAN	JUMLAH		DASAR HUKUM
		SEBELUM	SESUDAH	
5	BELANJA DAERAH			
5.1	BELANJA OPERASI			

5.1.01	Belanja Pegawai	3.030.000,00	1.690.000,00	
5.1.02	Belanja Barang dan Jasa	124.903.536,00	66.732.250,00	
5.2	BELANJA MODAL			
5.2.02	Belanja Modal Peralatan dan Mesin	0,00	9.000.000,00	
Sub Kegiatan	: 1.01.02.2.01.0029 Pengelolaan Dana BOS Sekolah Dasar			
Indikator Keluaran	: Jumlah Sekolah Dasar yang Mengelola Dana BOS			
KODE REKENING	URAIAN	JUMLAH		DASAR HUKUM
		SEBELUM	SESUDAH	
5	BELANJA DAERAH			
5.1	BELANJA OPERASI			
5.1.02	Belanja Barang dan Jasa	128.600.000,00	128.600.000,00	
5.2	BELANJA MODAL			
5.2.02	Belanja Modal Peralatan dan Mesin	10.000.000,00	10.000.000,00	
Organisasi	: 1.01.2.22.0.00.02.0000 Dinas Pendidikan dan Kebudayaan			
Unit Organisasi	: 1.01.2.22.0.00.02.0081 SD NEGERI GADANG 03			
Sub Kegiatan	: 1.01.02.2.01.0021 Penyediaan Biaya Personil Peserta Didik Sekolah Dasar			
Indikator Keluaran	: Jumlah Peserta Didik Sekolah Menengah Atas yang Menerima Biaya Personil Peserta Didik			
KODE REKENING	URAIAN	JUMLAH		DASAR HUKUM
		SEBELUM	SESUDAH	
5	BELANJA DAERAH			
5.1	BELANJA OPERASI			
5.1.01	Belanja Pegawai	4.840.000,00	1.890.000,00	
5.1.02	Belanja Barang dan Jasa	257.904.096,00	141.407.875,00	
5.2	BELANJA MODAL			
5.2.02	Belanja Modal Peralatan dan Mesin	0,00	0,00	
Sub Kegiatan	: 1.01.02.2.01.0029 Pengelolaan Dana BOS Sekolah Dasar			
Indikator Keluaran	: Jumlah Sekolah Dasar yang Mengelola Dana BOS			
KODE REKENING	URAIAN	JUMLAH		DASAR HUKUM
		SEBELUM	SESUDAH	
5	BELANJA DAERAH			
5.1	BELANJA OPERASI			
5.1.02	Belanja Barang dan Jasa	229.100.000,00	229.100.000,00	
5.2	BELANJA MODAL			
5.2.02	Belanja Modal Peralatan dan Mesin	4.000.000,00	4.000.000,00	
Organisasi	: 1.01.2.22.0.00.02.0000 Dinas Pendidikan dan Kebudayaan			
Unit Organisasi	: 1.01.2.22.0.00.02.0082 SD NEGERI GADANG 04			
Sub Kegiatan	: 1.01.02.2.01.0021 Penyediaan Biaya Personil Peserta Didik Sekolah Dasar			
Indikator Keluaran	: Jumlah Peserta Didik Sekolah Menengah Atas yang Menerima Biaya Personil Peserta Didik			

KODE REKENING	URAIAN	JUMLAH		DASAR HUKUM
		SEBELUM	SESUDAH	
5	BELANJA DAERAH			
5.1	BELANJA OPERASI			
5.1.01	Belanja Pegawai	0,00	2.090.000,00	
5.1.02	Belanja Barang dan Jasa	247.297.584,00	171.625.584,00	
5.2	BELANJA MODAL			
5.2.02	Belanja Modal Peralatan dan Mesin	0,00	742.000,00	
Sub Kegiatan	: 1.01.02.2.01.0029 Pengelolaan Dana BOS Sekolah Dasar			
Indikator Keluaran	: Jumlah Sekolah Dasar yang Mengelola Dana BOS			
KODE REKENING	URAIAN	JUMLAH		DASAR HUKUM
		SEBELUM	SESUDAH	
5	BELANJA DAERAH			
5.1	BELANJA OPERASI			
5.1.02	Belanja Barang dan Jasa	236.959.600,00	236.959.600,00	
5.2	BELANJA MODAL			
5.2.02	Belanja Modal Peralatan dan Mesin	61.840.400,00	61.840.400,00	
Organisasi	: 1.01.2.22.0.00.02.0000 Dinas Pendidikan dan Kebudayaan			
Unit Organisasi	: 1.01.2.22.0.00.02.0083 SD NEGERI GADING KASRI			
Sub Kegiatan	: 1.01.02.2.01.0021 Penyediaan Biaya Personil Peserta Didik Sekolah Dasar			
Indikator Keluaran	: Jumlah Peserta Didik Sekolah Menengah Atas yang Menerima Biaya Personil Peserta Didik			
KODE REKENING	URAIAN	JUMLAH		DASAR HUKUM
		SEBELUM	SESUDAH	
5	BELANJA DAERAH			
5.1	BELANJA OPERASI			
5.1.01	Belanja Pegawai	1.010.000,00	1.010.000,00	
5.1.02	Belanja Barang dan Jasa	59.426.125,00	86.556.125,00	
Sub Kegiatan	: 1.01.02.2.01.0029 Pengelolaan Dana BOS Sekolah Dasar			
Indikator Keluaran	: Jumlah Sekolah Dasar yang Mengelola Dana BOS			
KODE REKENING	URAIAN	JUMLAH		DASAR HUKUM
		SEBELUM	SESUDAH	
5	BELANJA DAERAH			
5.1	BELANJA OPERASI			
5.1.02	Belanja Barang dan Jasa	119.900.000,00	119.900.000,00	
5.2	BELANJA MODAL			
5.2.05	Belanja Modal Aset Tetap Lainnya	7.000.000,00	7.000.000,00	
Organisasi	: 1.01.2.22.0.00.02.0000 Dinas Pendidikan dan Kebudayaan			
Unit Organisasi	: 1.01.2.22.0.00.02.0084 SD NEGERI JATIMULYO 01			
Sub Kegiatan	: 1.01.02.2.01.0021 Penyediaan Biaya Personil Peserta Didik Sekolah Dasar			

Indikator Keluaran	: Jumlah Peserta Didik Sekolah Menengah Atas yang Menerima Biaya Personil Peserta Didik			
KODE REKENING	URAIAN	JUMLAH		DASAR HUKUM
		SEBELUM	SESUDAH	
5	BELANJA DAERAH			
5.1	BELANJA OPERASI			
5.1.01	Belanja Pegawai	1.010.000,00	2.570.000,00	
5.1.02	Belanja Barang dan Jasa	64.998.250,00	73.612.250,00	
5.2	BELANJA MODAL			
5.2.02	Belanja Modal Peralatan dan Mesin	0,00	28.920.000,00	
Sub Kegiatan	: 1.01.02.2.01.0029 Pengelolaan Dana BOS Sekolah Dasar			
Indikator Keluaran	: Jumlah Sekolah Dasar yang Mengelola Dana BOS			
KODE REKENING	URAIAN	JUMLAH		DASAR HUKUM
		SEBELUM	SESUDAH	
5	BELANJA DAERAH			
5.1	BELANJA OPERASI			
5.1.02	Belanja Barang dan Jasa	138.600.000,00	183.600.000,00	
Organisasi	: 1.01.2.22.0.00.02.0000 Dinas Pendidikan dan Kebudayaan			
Unit Organisasi	: 1.01.2.22.0.00.02.0085 SD NEGERI JATIMULYO 02			
Sub Kegiatan	: 1.01.02.2.01.0021 Penyediaan Biaya Personil Peserta Didik Sekolah Dasar			
Indikator Keluaran	: Jumlah Peserta Didik Sekolah Menengah Atas yang Menerima Biaya Personil Peserta Didik			
KODE REKENING	URAIAN	JUMLAH		DASAR HUKUM
		SEBELUM	SESUDAH	
5	BELANJA DAERAH			
5.1	BELANJA OPERASI			
5.1.01	Belanja Pegawai	2.020.000,00	0,00	
5.1.02	Belanja Barang dan Jasa	193.460.375,00	102.116.375,00	
Sub Kegiatan	: 1.01.02.2.01.0029 Pengelolaan Dana BOS Sekolah Dasar			
Indikator Keluaran	: Jumlah Sekolah Dasar yang Mengelola Dana BOS			
KODE REKENING	URAIAN	JUMLAH		DASAR HUKUM
		SEBELUM	SESUDAH	
5	BELANJA DAERAH			
5.1	BELANJA OPERASI			
5.1.02	Belanja Barang dan Jasa	0,00	22.500.000,00	
5.1.05	Belanja Hibah	150.300.000,00	150.300.000,00	
Organisasi	: 1.01.2.22.0.00.02.0000 Dinas Pendidikan dan Kebudayaan			
Unit Organisasi	: 1.01.2.22.0.00.02.0086 SD NEGERI JATIMULYO 03			
Sub Kegiatan	: 1.01.02.2.01.0021 Penyediaan Biaya Personil Peserta Didik Sekolah Dasar			
Indikator Keluaran	: Jumlah Peserta Didik Sekolah Menengah Atas yang Menerima Biaya Personil Peserta Didik			

KODE REKENING	URAIAN	JUMLAH		DASAR HUKUM
		SEBELUM	SESUDAH	
5	BELANJA DAERAH			
5.1	BELANJA OPERASI			
5.1.01	Belanja Pegawai	0,00	2.570.000,00	
5.1.02	Belanja Barang dan Jasa	77.535.816,00	86.295.016,00	
5.2	BELANJA MODAL			
5.2.02	Belanja Modal Peralatan dan Mesin	0,00	25.656.800,00	
Sub Kegiatan	: 1.01.02.2.01.0029 Pengelolaan Dana BOS Sekolah Dasar			
Indikator Keluaran	: Jumlah Sekolah Dasar yang Mengelola Dana BOS			
KODE REKENING	URAIAN	JUMLAH		DASAR HUKUM
		SEBELUM	SESUDAH	
5	BELANJA DAERAH			
5.1	BELANJA OPERASI			
5.1.02	Belanja Barang dan Jasa	149.400.000,00	194.400.000,00	
Organisasi	: 1.01.2.22.0.00.02.0000 Dinas Pendidikan dan Kebudayaan			
Unit Organisasi	: 1.01.2.22.0.00.02.0087 SD NEGERI JATIMULYO 04			
Sub Kegiatan	: 1.01.02.2.01.0021 Penyediaan Biaya Personil Peserta Didik Sekolah Dasar			
Indikator Keluaran	: Jumlah Peserta Didik Sekolah Menengah Atas yang Menerima Biaya Personil Peserta Didik			
KODE REKENING	URAIAN	JUMLAH		DASAR HUKUM
		SEBELUM	SESUDAH	
5	BELANJA DAERAH			
5.1	BELANJA OPERASI			
5.1.01	Belanja Pegawai	0,00	1.890.000,00	
5.1.02	Belanja Barang dan Jasa	77.526.048,00	86.040.048,00	
5.2	BELANJA MODAL			
5.2.02	Belanja Modal Peralatan dan Mesin	0,00	21.660.000,00	
Sub Kegiatan	: 1.01.02.2.01.0029 Pengelolaan Dana BOS Sekolah Dasar			
Indikator Keluaran	: Jumlah Sekolah Dasar yang Mengelola Dana BOS			
KODE REKENING	URAIAN	JUMLAH		DASAR HUKUM
		SEBELUM	SESUDAH	
5	BELANJA DAERAH			
5.1	BELANJA OPERASI			
5.1.02	Belanja Barang dan Jasa	49.500.000,00	49.500.000,00	
Organisasi	: 1.01.2.22.0.00.02.0000 Dinas Pendidikan dan Kebudayaan			
Unit Organisasi	: 1.01.2.22.0.00.02.0088 SD NEGERI JATIMULYO 05			
Sub Kegiatan	: 1.01.02.2.01.0021 Penyediaan Biaya Personil Peserta Didik Sekolah Dasar			
Indikator Keluaran	: Jumlah Peserta Didik Sekolah Menengah Atas yang Menerima Biaya Personil Peserta Didik			



KODE REKENING	URAIAN	JUMLAH		DASAR HUKUM
		SEBELUM	SESUDAH	
5	BELANJA DAERAH			
5.1	BELANJA OPERASI			
5.1.01	Belanja Pegawai	1.010.000,00	1.010.000,00	
5.1.02	Belanja Barang dan Jasa	52.568.125,00	75.619.613,00	
5.2	BELANJA MODAL			
5.2.02	Belanja Modal Peralatan dan Mesin	0,00	1.606.512,00	
Sub Kegiatan	: 1.01.02.2.01.0029 Pengelolaan Dana BOS Sekolah Dasar			
Indikator Keluaran	: Jumlah Sekolah Dasar yang Mengelola Dana BOS			
KODE REKENING	URAIAN	JUMLAH		DASAR HUKUM
		SEBELUM	SESUDAH	
5	BELANJA DAERAH			
5.1	BELANJA OPERASI			
5.1.02	Belanja Barang dan Jasa	86.600.000,00	86.600.000,00	
5.2	BELANJA MODAL			
5.2.02	Belanja Modal Peralatan dan Mesin	2.500.000,00	2.500.000,00	
Organisasi	: 1.01.2.22.0.00.02.0000 Dinas Pendidikan dan Kebudayaan			
Unit Organisasi	: 1.01.2.22.0.00.02.0089 SD NEGERI JODIPAN			
Sub Kegiatan	: 1.01.02.2.01.0021 Penyediaan Biaya Personil Peserta Didik Sekolah Dasar			
Indikator Keluaran	: Jumlah Peserta Didik Sekolah Menengah Atas yang Menerima Biaya Personil Peserta Didik			
KODE REKENING	URAIAN	JUMLAH		DASAR HUKUM
		SEBELUM	SESUDAH	
5	BELANJA DAERAH			
5.1	BELANJA OPERASI			
5.1.01	Belanja Pegawai	2.820.000,00	0,00	
5.1.02	Belanja Barang dan Jasa	285.034.500,00	219.346.500,00	
5.2	BELANJA MODAL			
5.2.02	Belanja Modal Peralatan dan Mesin	0,00	32.620.000,00	
Sub Kegiatan	: 1.01.02.2.01.0029 Pengelolaan Dana BOS Sekolah Dasar			
Indikator Keluaran	: Jumlah Sekolah Dasar yang Mengelola Dana BOS			
KODE REKENING	URAIAN	JUMLAH		DASAR HUKUM
		SEBELUM	SESUDAH	
5	BELANJA DAERAH			
5.1	BELANJA OPERASI			
5.1.02	Belanja Barang dan Jasa	404.050.000,00	404.050.000,00	
5.2	BELANJA MODAL			
5.2.02	Belanja Modal Peralatan dan Mesin	11.550.000,00	11.550.000,00	
5.2.05	Belanja Modal Aset Tetap Lainnya	20.000.000,00	20.000.000,00	

Organisasi	: 1.01.2.22.0.00.02.0000 Dinas Pendidikan dan Kebudayaan			
Unit Organisasi	: 1.01.2.22.0.00.02.0090 SD NEGERI KARANGBESUKI 01			
Sub Kegiatan	: 1.01.02.2.01.0021 Penyediaan Biaya Personil Peserta Didik Sekolah Dasar			
Indikator Keluaran	: Jumlah Peserta Didik Sekolah Menengah Atas yang Menerima Biaya Personil Peserta Didik			
KODE REKENING	URAIAN	JUMLAH		DASAR HUKUM
		SEBELUM	SESUDAH	
5	BELANJA DAERAH			
5.1	BELANJA OPERASI			
5.1.01	Belanja Pegawai	4.720.000,00	1.690.000,00	
5.1.02	Belanja Barang dan Jasa	169.026.048,00	51.539.536,00	
5.2	BELANJA MODAL			
5.2.02	Belanja Modal Peralatan dan Mesin	5.726.714,00	35.956.714,00	
Sub Kegiatan	: 1.01.02.2.01.0029 Pengelolaan Dana BOS Sekolah Dasar			
Indikator Keluaran	: Jumlah Sekolah Dasar yang Mengelola Dana BOS			
KODE REKENING	URAIAN	JUMLAH		DASAR HUKUM
		SEBELUM	SESUDAH	
5	BELANJA DAERAH			
5.1	BELANJA OPERASI			
5.1.02	Belanja Barang dan Jasa	153.000.000,00	175.500.000,00	
Organisasi	: 1.01.2.22.0.00.02.0000 Dinas Pendidikan dan Kebudayaan			
Unit Organisasi	: 1.01.2.22.0.00.02.0091 SD NEGERI KARANGBESUKI 02			
Sub Kegiatan	: 1.01.02.2.01.0021 Penyediaan Biaya Personil Peserta Didik Sekolah Dasar			
Indikator Keluaran	: Jumlah Peserta Didik Sekolah Menengah Atas yang Menerima Biaya Personil Peserta Didik			
KODE REKENING	URAIAN	JUMLAH		DASAR HUKUM
		SEBELUM	SESUDAH	
5	BELANJA DAERAH			
5.1	BELANJA OPERASI			
5.1.01	Belanja Pegawai	3.030.000,00	1.010.000,00	
5.1.02	Belanja Barang dan Jasa	3.403.536,00	66.925.536,00	
5.2	BELANJA MODAL			
5.2.02	Belanja Modal Peralatan dan Mesin	0,00	16.406.839,00	
Sub Kegiatan	: 1.01.02.2.01.0029 Pengelolaan Dana BOS Sekolah Dasar			
Indikator Keluaran	: Jumlah Sekolah Dasar yang Mengelola Dana BOS			
KODE REKENING	URAIAN	JUMLAH		DASAR HUKUM
		SEBELUM	SESUDAH	
5	BELANJA DAERAH			
5.1	BELANJA OPERASI			
5.1.02	Belanja Barang dan Jasa	150.300.000,00	150.300.000,00	
Organisasi	: 1.01.2.22.0.00.02.0000 Dinas Pendidikan dan Kebudayaan			

Unit Organisasi	: 1.01.2.22.0.00.02.0092 SD NEGERI KARANGBESUKI 03			
Sub Kegiatan	: 1.01.02.2.01.0021 Penyediaan Biaya Personil Peserta Didik Sekolah Dasar			
Indikator Keluaran	: Jumlah Peserta Didik Sekolah Menengah Atas yang Menerima Biaya Personil Peserta Didik			
KODE REKENING	URAIAN	JUMLAH		DASAR HUKUM
		SEBELUM	SESUDAH	
5	BELANJA DAERAH			
5.1	BELANJA OPERASI			
5.1.01	Belanja Pegawai	2.420.000,00	1.210.000,00	
5.1.02	Belanja Barang dan Jasa	112.104.625,00	95.762.625,00	
5.2	BELANJA MODAL			
5.2.02	Belanja Modal Peralatan dan Mesin	0,00	0,00	
Sub Kegiatan	: 1.01.02.2.01.0029 Pengelolaan Dana BOS Sekolah Dasar			
Indikator Keluaran	: Jumlah Sekolah Dasar yang Mengelola Dana BOS			
KODE REKENING	URAIAN	JUMLAH		DASAR HUKUM
		SEBELUM	SESUDAH	
5	BELANJA DAERAH			
5.1	BELANJA OPERASI			
5.1.02	Belanja Barang dan Jasa	148.700.000,00	148.700.000,00	
5.2	BELANJA MODAL			
5.2.02	Belanja Modal Peralatan dan Mesin	25.000.000,00	25.000.000,00	
Organisasi	: 1.01.2.22.0.00.02.0000 Dinas Pendidikan dan Kebudayaan			
Unit Organisasi	: 1.01.2.22.0.00.02.0093 SD NEGERI KARANGBESUKI 04			
Sub Kegiatan	: 1.01.02.2.01.0021 Penyediaan Biaya Personil Peserta Didik Sekolah Dasar			
Indikator Keluaran	: Jumlah Peserta Didik Sekolah Menengah Atas yang Menerima Biaya Personil Peserta Didik			
KODE REKENING	URAIAN	JUMLAH		DASAR HUKUM
		SEBELUM	SESUDAH	
5	BELANJA DAERAH			
5.1	BELANJA OPERASI			
5.1.01	Belanja Pegawai	0,00	1.210.000,00	
5.1.02	Belanja Barang dan Jasa	171.916.560,00	51.136.048,00	
5.2	BELANJA MODAL			
5.2.02	Belanja Modal Peralatan dan Mesin	2.090.190,00	29.826.702,00	
Sub Kegiatan	: 1.01.02.2.01.0029 Pengelolaan Dana BOS Sekolah Dasar			
Indikator Keluaran	: Jumlah Sekolah Dasar yang Mengelola Dana BOS			
KODE REKENING	URAIAN	JUMLAH		DASAR HUKUM
		SEBELUM	SESUDAH	
5	BELANJA DAERAH			
5.1	BELANJA OPERASI			
5.1.02	Belanja Barang dan Jasa	142.200.000,00	142.200.000,00	

Organisasi	: 1.01.2.22.0.00.02.0000 Dinas Pendidikan dan Kebudayaan			
Unit Organisasi	: 1.01.2.22.0.00.02.0094 SD NEGERI KASIN			
Sub Kegiatan	: 1.01.02.2.01.0021 Penyediaan Biaya Personil Peserta Didik Sekolah Dasar			
Indikator Keluaran	: Jumlah Peserta Didik Sekolah Menengah Atas yang Menerima Biaya Personil Peserta Didik			
KODE REKENING	URAIAN	JUMLAH		DASAR HUKUM
		SEBELUM	SESUDAH	
5	BELANJA DAERAH			
5.1	BELANJA OPERASI			
5.1.01	Belanja Pegawai	6.320.000,00	2.090.000,00	
5.1.02	Belanja Barang dan Jasa	189.658.608,00	206.472.608,00	
5.2	BELANJA MODAL			
5.2.02	Belanja Modal Peralatan dan Mesin	17.048.017,00	41.048.017,00	
Sub Kegiatan	: 1.01.02.2.01.0029 Pengelolaan Dana BOS Sekolah Dasar			
Indikator Keluaran	: Jumlah Sekolah Dasar yang Mengelola Dana BOS			
KODE REKENING	URAIAN	JUMLAH		DASAR HUKUM
		SEBELUM	SESUDAH	
5	BELANJA DAERAH			
5.1	BELANJA OPERASI			
5.1.02	Belanja Barang dan Jasa	404.845.000,00	404.845.000,00	
5.2	BELANJA MODAL			
5.2.02	Belanja Modal Peralatan dan Mesin	42.455.000,00	42.455.000,00	
Organisasi	: 1.01.2.22.0.00.02.0000 Dinas Pendidikan dan Kebudayaan			
Unit Organisasi	: 1.01.2.22.0.00.02.0095 SD NEGERI KAUMAN 01			
Sub Kegiatan	: 1.01.02.2.01.0021 Penyediaan Biaya Personil Peserta Didik Sekolah Dasar			
Indikator Keluaran	: Jumlah Peserta Didik Sekolah Menengah Atas yang Menerima Biaya Personil Peserta Didik			
KODE REKENING	URAIAN	JUMLAH		DASAR HUKUM
		SEBELUM	SESUDAH	
5	BELANJA DAERAH			
5.1	BELANJA OPERASI			
5.1.01	Belanja Pegawai	0,00	3.500.000,00	
5.1.02	Belanja Barang dan Jasa	285.120.000,00	302.666.400,00	
5.2	BELANJA MODAL			
5.2.02	Belanja Modal Peralatan dan Mesin	0,00	19.745.600,00	
Sub Kegiatan	: 1.01.02.2.01.0029 Pengelolaan Dana BOS Sekolah Dasar			
Indikator Keluaran	: Jumlah Sekolah Dasar yang Mengelola Dana BOS			
KODE REKENING	URAIAN	JUMLAH		DASAR HUKUM
		SEBELUM	SESUDAH	
5	BELANJA DAERAH			
5.1	BELANJA OPERASI			

5.1.02	Belanja Barang dan Jasa	434.500.000,00	434.500.000,00	
5.2	BELANJA MODAL			
5.2.02	Belanja Modal Peralatan dan Mesin	40.700.000,00	40.700.000,00	
Organisasi	: 1.01.2.22.0.00.02.0000 Dinas Pendidikan dan Kebudayaan			
Unit Organisasi	: 1.01.2.22.0.00.02.0096 SD NEGERI KAUMAN 02			
Sub Kegiatan	: 1.01.02.2.01.0021 Penyediaan Biaya Personil Peserta Didik Sekolah Dasar			
Indikator Keluaran	: Jumlah Peserta Didik Sekolah Menengah Atas yang Menerima Biaya Personil Peserta Didik			
KODE REKENING	URAIAN	JUMLAH		DASAR HUKUM
		SEBELUM	SESUDAH	
5	BELANJA DAERAH			
5.1	BELANJA OPERASI			
5.1.01	Belanja Pegawai	2.420.000,00	2.420.000,00	
5.1.02	Belanja Barang dan Jasa	118.452.250,00	109.916.250,00	
5.2	BELANJA MODAL			
5.2.02	Belanja Modal Peralatan dan Mesin	0,00	46.210.000,00	
Sub Kegiatan	: 1.01.02.2.01.0029 Pengelolaan Dana BOS Sekolah Dasar			
Indikator Keluaran	: Jumlah Sekolah Dasar yang Mengelola Dana BOS			
KODE REKENING	URAIAN	JUMLAH		DASAR HUKUM
		SEBELUM	SESUDAH	
5	BELANJA DAERAH			
5.1	BELANJA OPERASI			
5.1.02	Belanja Barang dan Jasa	240.800.000,00	263.300.000,00	
5.2	BELANJA MODAL			
5.2.02	Belanja Modal Peralatan dan Mesin	13.000.000,00	13.000.000,00	
Organisasi	: 1.01.2.22.0.00.02.0000 Dinas Pendidikan dan Kebudayaan			
Unit Organisasi	: 1.01.2.22.0.00.02.0097 SD NEGERI KAUMAN 03			
Sub Kegiatan	: 1.01.02.2.01.0021 Penyediaan Biaya Personil Peserta Didik Sekolah Dasar			
Indikator Keluaran	: Jumlah Peserta Didik Sekolah Menengah Atas yang Menerima Biaya Personil Peserta Didik			
KODE REKENING	URAIAN	JUMLAH		DASAR HUKUM
		SEBELUM	SESUDAH	
5	BELANJA DAERAH			
5.1	BELANJA OPERASI			
5.1.01	Belanja Pegawai	3.030.000,00	1.690.000,00	
5.1.02	Belanja Barang dan Jasa	76.265.625,00	98.215.525,00	
5.2	BELANJA MODAL			
5.2.02	Belanja Modal Peralatan dan Mesin	0,00	3.144.100,00	
Sub Kegiatan	: 1.01.02.2.01.0029 Pengelolaan Dana BOS Sekolah Dasar			
Indikator Keluaran	: Jumlah Sekolah Dasar yang Mengelola Dana BOS			

KODE REKENING	URAIAN	JUMLAH		DASAR HUKUM
		SEBELUM	SESUDAH	
5	BELANJA DAERAH			
5.1	BELANJA OPERASI			
5.1.02	Belanja Barang dan Jasa	150.000.000,00	150.000.000,00	
5.1.05	Belanja Hibah	0,00	0,00	
5.2	BELANJA MODAL			
5.2.02	Belanja Modal Peralatan dan Mesin	16.500.000,00	16.500.000,00	
Organisasi	: 1.01.2.22.0.00.02.0000 Dinas Pendidikan dan Kebudayaan			
Unit Organisasi	: 1.01.2.22.0.00.02.0098 SD NEGERI KEBONSARI 01			
Sub Kegiatan	: 1.01.02.2.01.0021 Penyediaan Biaya Personil Peserta Didik Sekolah Dasar			
Indikator Keluaran	: Jumlah Peserta Didik Sekolah Menengah Atas yang Menerima Biaya Personil Peserta Didik			
KODE REKENING	URAIAN	JUMLAH		DASAR HUKUM
		SEBELUM	SESUDAH	
5	BELANJA DAERAH			
5.1	BELANJA OPERASI			
5.1.01	Belanja Pegawai	3.030.000,00	1.890.000,00	
5.1.02	Belanja Barang dan Jasa	65.121.936,00	75.551.366,00	
5.2	BELANJA MODAL			
5.2.02	Belanja Modal Peralatan dan Mesin	1.285.314,00	44.691.884,00	
Sub Kegiatan	: 1.01.02.2.01.0029 Pengelolaan Dana BOS Sekolah Dasar			
Indikator Keluaran	: Jumlah Sekolah Dasar yang Mengelola Dana BOS			
KODE REKENING	URAIAN	JUMLAH		DASAR HUKUM
		SEBELUM	SESUDAH	
5	BELANJA DAERAH			
5.1	BELANJA OPERASI			
5.1.02	Belanja Barang dan Jasa	130.800.000,00	156.200.000,00	
5.2	BELANJA MODAL			
5.2.02	Belanja Modal Peralatan dan Mesin	15.000.000,00	34.600.000,00	
Organisasi	: 1.01.2.22.0.00.02.0000 Dinas Pendidikan dan Kebudayaan			
Unit Organisasi	: 1.01.2.22.0.00.02.0099 SD NEGERI KEBONSARI 02			
Sub Kegiatan	: 1.01.02.2.01.0021 Penyediaan Biaya Personil Peserta Didik Sekolah Dasar			
Indikator Keluaran	: Jumlah Peserta Didik Sekolah Menengah Atas yang Menerima Biaya Personil Peserta Didik			
KODE REKENING	URAIAN	JUMLAH		DASAR HUKUM
		SEBELUM	SESUDAH	
5	BELANJA DAERAH			
5.1	BELANJA OPERASI			
5.1.01	Belanja Pegawai	0,00	0,00	
5.1.02	Belanja Barang dan Jasa	268.804.800,00	226.868.800,00	

Sub Kegiatan	: 1.01.02.2.01.0029 Pengelolaan Dana BOS Sekolah Dasar			
Indikator Keluaran	: Jumlah Sekolah Dasar yang Mengelola Dana BOS			
KODE REKENING	URAIAN	JUMLAH		DASAR HUKUM
		SEBELUM	SESUDAH	
5	BELANJA DAERAH			
5.1	BELANJA OPERASI			
5.1.02	Belanja Barang dan Jasa	365.348.400,00	365.348.400,00	
5.2	BELANJA MODAL			
5.2.02	Belanja Modal Peralatan dan Mesin	52.251.600,00	52.251.600,00	
Organisasi	: 1.01.2.22.0.00.02.0000 Dinas Pendidikan dan Kebudayaan			
Unit Organisasi	: 1.01.2.22.0.00.02.0100 SD NEGERI KEBONSARI 03			
Sub Kegiatan	: 1.01.02.2.01.0021 Penyediaan Biaya Personil Peserta Didik Sekolah Dasar			
Indikator Keluaran	: Jumlah Peserta Didik Sekolah Menengah Atas yang Menerima Biaya Personil Peserta Didik			
KODE REKENING	URAIAN	JUMLAH		DASAR HUKUM
		SEBELUM	SESUDAH	
5	BELANJA DAERAH			
5.1	BELANJA OPERASI			
5.1.01	Belanja Pegawai	3.100.000,00	1.890.000,00	
5.1.02	Belanja Barang dan Jasa	116.913.024,00	91.443.968,00	
5.2	BELANJA MODAL			
5.2.02	Belanja Modal Peralatan dan Mesin	13.580.200,00	43.639.407,00	
Sub Kegiatan	: 1.01.02.2.01.0029 Pengelolaan Dana BOS Sekolah Dasar			
Indikator Keluaran	: Jumlah Sekolah Dasar yang Mengelola Dana BOS			
KODE REKENING	URAIAN	JUMLAH		DASAR HUKUM
		SEBELUM	SESUDAH	
5	BELANJA DAERAH			
5.1	BELANJA OPERASI			
5.1.02	Belanja Barang dan Jasa	225.538.700,00	227.315.200,00	
5.2	BELANJA MODAL			
5.2.02	Belanja Modal Peralatan dan Mesin	18.361.300,00	16.584.800,00	
Organisasi	: 1.01.2.22.0.00.02.0000 Dinas Pendidikan dan Kebudayaan			
Unit Organisasi	: 1.01.2.22.0.00.02.0101 SD NEGERI KEBONSARI 04			
Sub Kegiatan	: 1.01.02.2.01.0021 Penyediaan Biaya Personil Peserta Didik Sekolah Dasar			
Indikator Keluaran	: Jumlah Peserta Didik Sekolah Menengah Atas yang Menerima Biaya Personil Peserta Didik			
KODE REKENING	URAIAN	JUMLAH		DASAR HUKUM
		SEBELUM	SESUDAH	
5	BELANJA DAERAH			
5.1	BELANJA OPERASI			
5.1.01	Belanja Pegawai	3.030.000,00	1.690.000,00	

5.1.02	Belanja Barang dan Jasa	124.779.000,00	101.201.536,00	
5.2	BELANJA MODAL			
5.2.02	Belanja Modal Peralatan dan Mesin	0,00	3.879.464,00	
Sub Kegiatan	: 1.01.02.2.01.0029 Pengelolaan Dana BOS Sekolah Dasar			
Indikator Keluaran	: Jumlah Sekolah Dasar yang Mengelola Dana BOS			
KODE REKENING	URAIAN	JUMLAH		DASAR HUKUM
		SEBELUM	SESUDAH	
5	BELANJA DAERAH			
5.1	BELANJA OPERASI			
5.1.02	Belanja Barang dan Jasa	121.200.000,00	142.700.000,00	
5.2	BELANJA MODAL			
5.2.02	Belanja Modal Peralatan dan Mesin	30.000.000,00	31.000.000,00	
Organisasi	: 1.01.2.22.0.00.02.0000 Dinas Pendidikan dan Kebudayaan			
Unit Organisasi	: 1.01.2.22.0.00.02.0102 SD NEGERI KEDUNGKANDANG 01			
Sub Kegiatan	: 1.01.02.2.01.0021 Penyediaan Biaya Personil Peserta Didik Sekolah Dasar			
Indikator Keluaran	: Jumlah Peserta Didik Sekolah Menengah Atas yang Menerima Biaya Personil Peserta Didik			
KODE REKENING	URAIAN	JUMLAH		DASAR HUKUM
		SEBELUM	SESUDAH	
5	BELANJA DAERAH			
5.1	BELANJA OPERASI			
5.1.01	Belanja Pegawai	0,00	0,00	
5.1.02	Belanja Barang dan Jasa	104.584.500,00	128.282.500,00	
Sub Kegiatan	: 1.01.02.2.01.0029 Pengelolaan Dana BOS Sekolah Dasar			
Indikator Keluaran	: Jumlah Sekolah Dasar yang Mengelola Dana BOS			
KODE REKENING	URAIAN	JUMLAH		DASAR HUKUM
		SEBELUM	SESUDAH	
5	BELANJA DAERAH			
5.1	BELANJA OPERASI			
5.1.02	Belanja Barang dan Jasa	181.100.000,00	181.100.000,00	
5.2	BELANJA MODAL			
5.2.02	Belanja Modal Peralatan dan Mesin	38.500.000,00	38.500.000,00	
Organisasi	: 1.01.2.22.0.00.02.0000 Dinas Pendidikan dan Kebudayaan			
Unit Organisasi	: 1.01.2.22.0.00.02.0103 SD NEGERI KEDUNGKANDANG 02			
Sub Kegiatan	: 1.01.02.2.01.0021 Penyediaan Biaya Personil Peserta Didik Sekolah Dasar			
Indikator Keluaran	: Jumlah Peserta Didik Sekolah Menengah Atas yang Menerima Biaya Personil Peserta Didik			
KODE REKENING	URAIAN	JUMLAH		DASAR HUKUM
		SEBELUM	SESUDAH	
5	BELANJA DAERAH			
5.1	BELANJA OPERASI			



5.1.01	Belanja Pegawai	1.210.000,00	1.210.000,00	
5.1.02	Belanja Barang dan Jasa	141.192.776,00	159.111.602,00	
5.2	BELANJA MODAL			
5.2.02	Belanja Modal Peralatan dan Mesin	4.471.349,00	4.730.523,00	
Sub Kegiatan	: 1.01.02.2.01.0029 Pengelolaan Dana BOS Sekolah Dasar			
Indikator Keluaran	: Jumlah Sekolah Dasar yang Mengelola Dana BOS			
KODE REKENING	URAIAN	JUMLAH		DASAR HUKUM
		SEBELUM	SESUDAH	
5	BELANJA DAERAH			
5.1	BELANJA OPERASI			
5.1.05	Belanja Hibah	285.300.000,00	285.300.000,00	
Organisasi	: 1.01.2.22.0.00.02.0000 Dinas Pendidikan dan Kebudayaan			
Unit Organisasi	: 1.01.2.22.0.00.02.0104 SD NEGERI KESATRIAN 01			
Sub Kegiatan	: 1.01.02.2.01.0021 Penyediaan Biaya Personil Peserta Didik Sekolah Dasar			
Indikator Keluaran	: Jumlah Peserta Didik Sekolah Menengah Atas yang Menerima Biaya Personil Peserta Didik			
KODE REKENING	URAIAN	JUMLAH		DASAR HUKUM
		SEBELUM	SESUDAH	
5	BELANJA DAERAH			
5.1	BELANJA OPERASI			
5.1.01	Belanja Pegawai	0,00	0,00	
5.1.02	Belanja Barang dan Jasa	237.465.120,00	320.621.120,00	
5.2	BELANJA MODAL			
5.2.02	Belanja Modal Peralatan dan Mesin	1.279.005,00	44.789.005,00	
Sub Kegiatan	: 1.01.02.2.01.0029 Pengelolaan Dana BOS Sekolah Dasar			
Indikator Keluaran	: Jumlah Sekolah Dasar yang Mengelola Dana BOS			
KODE REKENING	URAIAN	JUMLAH		DASAR HUKUM
		SEBELUM	SESUDAH	
5	BELANJA DAERAH			
5.1	BELANJA OPERASI			
5.1.02	Belanja Barang dan Jasa	462.395.000,00	462.395.000,00	
5.2	BELANJA MODAL			
5.2.02	Belanja Modal Peralatan dan Mesin	38.905.000,00	38.905.000,00	
Organisasi	: 1.01.2.22.0.00.02.0000 Dinas Pendidikan dan Kebudayaan			
Unit Organisasi	: 1.01.2.22.0.00.02.0105 SD NEGERI KESATRIAN 02			
Sub Kegiatan	: 1.01.02.2.01.0021 Penyediaan Biaya Personil Peserta Didik Sekolah Dasar			
Indikator Keluaran	: Jumlah Peserta Didik Sekolah Menengah Atas yang Menerima Biaya Personil Peserta Didik			
KODE REKENING	URAIAN	JUMLAH		DASAR HUKUM
		SEBELUM	SESUDAH	
5	BELANJA DAERAH			

5.1	BELANJA OPERASI			
5.1.01	Belanja Pegawai	1.010.000,00	1.210.000,00	
5.1.02	Belanja Barang dan Jasa	76.369.692,00	104.396.092,00	
5.2	BELANJA MODAL			
5.2.02	Belanja Modal Peralatan dan Mesin	0,00	10.209.600,00	
Sub Kegiatan	: 1.01.02.2.01.0029 Pengelolaan Dana BOS Sekolah Dasar			
Indikator Keluaran	: Jumlah Sekolah Dasar yang Mengelola Dana BOS			
KODE REKENING	URAIAN	JUMLAH		DASAR HUKUM
		SEBELUM	SESUDAH	
5	BELANJA DAERAH			
5.1	BELANJA OPERASI			
5.1.02	Belanja Barang dan Jasa	118.800.000,00	118.800.000,00	
Organisasi	: 1.01.2.22.0.00.02.0000 Dinas Pendidikan dan Kebudayaan			
Unit Organisasi	: 1.01.2.22.0.00.02.0106 SD NEGERI KETAWANGGEDE			
Sub Kegiatan	: 1.01.02.2.01.0021 Penyediaan Biaya Personil Peserta Didik Sekolah Dasar			
Indikator Keluaran	: Jumlah Peserta Didik Sekolah Menengah Atas yang Menerima Biaya Personil Peserta Didik			
KODE REKENING	URAIAN	JUMLAH		DASAR HUKUM
		SEBELUM	SESUDAH	
5	BELANJA DAERAH			
5.1	BELANJA OPERASI			
5.1.01	Belanja Pegawai	0,00	1.890.000,00	
5.1.02	Belanja Barang dan Jasa	155.162.250,00	128.509.250,00	
5.2	BELANJA MODAL			
5.2.02	Belanja Modal Peralatan dan Mesin	0,00	44.667.000,00	
Sub Kegiatan	: 1.01.02.2.01.0029 Pengelolaan Dana BOS Sekolah Dasar			
Indikator Keluaran	: Jumlah Sekolah Dasar yang Mengelola Dana BOS			
KODE REKENING	URAIAN	JUMLAH		DASAR HUKUM
		SEBELUM	SESUDAH	
5	BELANJA DAERAH			
5.1	BELANJA OPERASI			
5.1.02	Belanja Barang dan Jasa	325.800.000,00	315.800.000,00	
5.2	BELANJA MODAL			
5.2.02	Belanja Modal Peralatan dan Mesin	0,00	10.000.000,00	
Organisasi	: 1.01.2.22.0.00.02.0000 Dinas Pendidikan dan Kebudayaan			
Unit Organisasi	: 1.01.2.22.0.00.02.0107 SD NEGERI KIDULDALEM 01			
Sub Kegiatan	: 1.01.02.2.01.0021 Penyediaan Biaya Personil Peserta Didik Sekolah Dasar			
Indikator Keluaran	: Jumlah Peserta Didik Sekolah Menengah Atas yang Menerima Biaya Personil Peserta Didik			
KODE REKENING	URAIAN	JUMLAH		DASAR HUKUM
		SEBELUM	SESUDAH	

5	BELANJA DAERAH			
5.1	BELANJA OPERASI			
5.1.01	Belanja Pegawai	0,00	1.210.000,00	
5.1.02	Belanja Barang dan Jasa	150.432.000,00	87.502.000,00	
5.2	BELANJA MODAL			
5.2.02	Belanja Modal Peralatan dan Mesin	0,00	0,00	
Sub Kegiatan	: 1.01.02.2.01.0029 Pengelolaan Dana BOS Sekolah Dasar			
Indikator Keluaran	: Jumlah Sekolah Dasar yang Mengelola Dana BOS			
KODE REKENING	URAIAN	JUMLAH		DASAR HUKUM
		SEBELUM	SESUDAH	
5	BELANJA DAERAH			
5.1	BELANJA OPERASI			
5.1.02	Belanja Barang dan Jasa	107.900.000,00	107.900.000,00	
5.2	BELANJA MODAL			
5.2.02	Belanja Modal Peralatan dan Mesin	2.800.000,00	2.800.000,00	
Organisasi	: 1.01.2.22.0.00.02.0000 Dinas Pendidikan dan Kebudayaan			
Unit Organisasi	: 1.01.2.22.0.00.02.0108 SD NEGERI KIDULDALEM 02			
Sub Kegiatan	: 1.01.02.2.01.0021 Penyediaan Biaya Personil Peserta Didik Sekolah Dasar			
Indikator Keluaran	: Jumlah Peserta Didik Sekolah Menengah Atas yang Menerima Biaya Personil Peserta Didik			
KODE REKENING	URAIAN	JUMLAH		DASAR HUKUM
		SEBELUM	SESUDAH	
5	BELANJA DAERAH			
5.1	BELANJA OPERASI			
5.1.01	Belanja Pegawai	0,00	0,00	
5.1.02	Belanja Barang dan Jasa	103.860.000,00	85.226.000,00	
Sub Kegiatan	: 1.01.02.2.01.0029 Pengelolaan Dana BOS Sekolah Dasar			
Indikator Keluaran	: Jumlah Sekolah Dasar yang Mengelola Dana BOS			
KODE REKENING	URAIAN	JUMLAH		DASAR HUKUM
		SEBELUM	SESUDAH	
5	BELANJA DAERAH			
5.1	BELANJA OPERASI			
5.1.02	Belanja Barang dan Jasa	108.900.000,00	108.900.000,00	
Organisasi	: 1.01.2.22.0.00.02.0000 Dinas Pendidikan dan Kebudayaan			
Unit Organisasi	: 1.01.2.22.0.00.02.0109 SD NEGERI KOTALAMA 01			
Sub Kegiatan	: 1.01.02.2.01.0021 Penyediaan Biaya Personil Peserta Didik Sekolah Dasar			
Indikator Keluaran	: Jumlah Peserta Didik Sekolah Menengah Atas yang Menerima Biaya Personil Peserta Didik			
KODE REKENING	URAIAN	JUMLAH		DASAR HUKUM
		SEBELUM	SESUDAH	
5	BELANJA DAERAH			

5.1	BELANJA OPERASI			
5.1.01	Belanja Pegawai	7.024.675,00	2.090.000,00	
5.1.02	Belanja Barang dan Jasa	185.245.584,00	193.258.064,00	
5.2	BELANJA MODAL			
5.2.02	Belanja Modal Peralatan dan Mesin	6.183.116,00	38.275.311,00	
Sub Kegiatan	: 1.01.02.2.01.0029 Pengelolaan Dana BOS Sekolah Dasar			
Indikator Keluaran	: Jumlah Sekolah Dasar yang Mengelola Dana BOS			
KODE REKENING	URAIAN	JUMLAH		DASAR HUKUM
		SEBELUM	SESUDAH	
5	BELANJA DAERAH			
5.1	BELANJA OPERASI			
5.1.05	Belanja Hibah	416.700.000,00	416.700.000,00	
Organisasi	: 1.01.2.22.0.00.02.0000 Dinas Pendidikan dan Kebudayaan			
Unit Organisasi	: 1.01.2.22.0.00.02.0110 SD NEGERI KOTALAMA 02			
Sub Kegiatan	: 1.01.02.2.01.0021 Penyediaan Biaya Personil Peserta Didik Sekolah Dasar			
Indikator Keluaran	: Jumlah Peserta Didik Sekolah Menengah Atas yang Menerima Biaya Personil Peserta Didik			
KODE REKENING	URAIAN	JUMLAH		DASAR HUKUM
		SEBELUM	SESUDAH	
5	BELANJA DAERAH			
5.1	BELANJA OPERASI			
5.1.01	Belanja Pegawai	5.520.000,00	1.890.000,00	
5.1.02	Belanja Barang dan Jasa	127.239.072,00	156.517.072,00	
5.2	BELANJA MODAL			
5.2.02	Belanja Modal Peralatan dan Mesin	5.686.803,00	5.686.803,00	
Sub Kegiatan	: 1.01.02.2.01.0029 Pengelolaan Dana BOS Sekolah Dasar			
Indikator Keluaran	: Jumlah Sekolah Dasar yang Mengelola Dana BOS			
KODE REKENING	URAIAN	JUMLAH		DASAR HUKUM
		SEBELUM	SESUDAH	
5	BELANJA DAERAH			
5.1	BELANJA OPERASI			
5.1.02	Belanja Barang dan Jasa	290.700.000,00	290.700.000,00	
Organisasi	: 1.01.2.22.0.00.02.0000 Dinas Pendidikan dan Kebudayaan			
Unit Organisasi	: 1.01.2.22.0.00.02.0111 SD NEGERI KOTALAMA 03			
Sub Kegiatan	: 1.01.02.2.01.0021 Penyediaan Biaya Personil Peserta Didik Sekolah Dasar			
Indikator Keluaran	: Jumlah Peserta Didik Sekolah Menengah Atas yang Menerima Biaya Personil Peserta Didik			
KODE REKENING	URAIAN	JUMLAH		DASAR HUKUM
		SEBELUM	SESUDAH	
5	BELANJA DAERAH			
5.1	BELANJA OPERASI			

5.1.01	Belanja Pegawai	3.100.000,00	1.890.000,00	
5.1.02	Belanja Barang dan Jasa	100.912.560,00	119.094.560,00	
5.2	BELANJA MODAL			
5.2.02	Belanja Modal Peralatan dan Mesin	4.429.565,00	4.429.565,00	
Sub Kegiatan	: 1.01.02.2.01.0029 Pengelolaan Dana BOS Sekolah Dasar			
Indikator Keluaran	: Jumlah Sekolah Dasar yang Mengelola Dana BOS			
KODE REKENING	URAIAN	JUMLAH		DASAR HUKUM
		SEBELUM	SESUDAH	
5	BELANJA DAERAH			
5.1	BELANJA OPERASI			
5.1.02	Belanja Barang dan Jasa	223.700.000,00	223.700.000,00	
5.2	BELANJA MODAL			
5.2.02	Belanja Modal Peralatan dan Mesin	4.000.000,00	4.000.000,00	
Organisasi	: 1.01.2.22.0.00.02.0000 Dinas Pendidikan dan Kebudayaan			
Unit Organisasi	: 1.01.2.22.0.00.02.0112 SD NEGERI KOTALAMA 04			
Sub Kegiatan	: 1.01.02.2.01.0021 Penyediaan Biaya Personil Peserta Didik Sekolah Dasar			
Indikator Keluaran	: Jumlah Peserta Didik Sekolah Menengah Atas yang Menerima Biaya Personil Peserta Didik			
KODE REKENING	URAIAN	JUMLAH		DASAR HUKUM
		SEBELUM	SESUDAH	
5	BELANJA DAERAH			
5.1	BELANJA OPERASI			
5.1.01	Belanja Pegawai	3.030.000,00	1.690.000,00	
5.1.02	Belanja Barang dan Jasa	66.407.250,00	82.849.250,00	
Sub Kegiatan	: 1.01.02.2.01.0029 Pengelolaan Dana BOS Sekolah Dasar			
Indikator Keluaran	: Jumlah Sekolah Dasar yang Mengelola Dana BOS			
KODE REKENING	URAIAN	JUMLAH		DASAR HUKUM
		SEBELUM	SESUDAH	
5	BELANJA DAERAH			
5.1	BELANJA OPERASI			
5.1.02	Belanja Barang dan Jasa	145.800.000,00	145.800.000,00	
Organisasi	: 1.01.2.22.0.00.02.0000 Dinas Pendidikan dan Kebudayaan			
Unit Organisasi	: 1.01.2.22.0.00.02.0113 SD NEGERI KOTALAMA 05			
Sub Kegiatan	: 1.01.02.2.01.0021 Penyediaan Biaya Personil Peserta Didik Sekolah Dasar			
Indikator Keluaran	: Jumlah Peserta Didik Sekolah Menengah Atas yang Menerima Biaya Personil Peserta Didik			
KODE REKENING	URAIAN	JUMLAH		DASAR HUKUM
		SEBELUM	SESUDAH	
5	BELANJA DAERAH			
5.1	BELANJA OPERASI			
5.1.01	Belanja Pegawai	9.900.000,00	5.670.000,00	

5.1.02	Belanja Barang dan Jasa	118.432.560,00	144.414.560,00	
5.2	BELANJA MODAL			
5.2.02	Belanja Modal Peralatan dan Mesin	2.826.690,00	2.826.690,00	
Sub Kegiatan	: 1.01.02.2.01.0029 Pengelolaan Dana BOS Sekolah Dasar			
Indikator Keluaran	: Jumlah Sekolah Dasar yang Mengelola Dana BOS			
KODE REKENING	URAIAN	JUMLAH		DASAR HUKUM
		SEBELUM	SESUDAH	
5	BELANJA DAERAH			
5.1	BELANJA OPERASI			
5.1.05	Belanja Hibah	275.400.000,00	275.400.000,00	
Organisasi	: 1.01.2.22.0.00.02.0000 Dinas Pendidikan dan Kebudayaan			
Unit Organisasi	: 1.01.2.22.0.00.02.0114 SD NEGERI KOTALAMA 06			
Sub Kegiatan	: 1.01.02.2.01.0021 Penyediaan Biaya Personil Peserta Didik Sekolah Dasar			
Indikator Keluaran	: Jumlah Peserta Didik Sekolah Menengah Atas yang Menerima Biaya Personil Peserta Didik			
KODE REKENING	URAIAN	JUMLAH		DASAR HUKUM
		SEBELUM	SESUDAH	
5	BELANJA DAERAH			
5.1	BELANJA OPERASI			
5.1.01	Belanja Pegawai	3.030.000,00	1.690.000,00	
5.1.02	Belanja Barang dan Jasa	126.064.500,00	60.760.900,00	
5.2	BELANJA MODAL			
5.2.02	Belanja Modal Peralatan dan Mesin	0,00	22.971.600,00	
Sub Kegiatan	: 1.01.02.2.01.0029 Pengelolaan Dana BOS Sekolah Dasar			
Indikator Keluaran	: Jumlah Sekolah Dasar yang Mengelola Dana BOS			
KODE REKENING	URAIAN	JUMLAH		DASAR HUKUM
		SEBELUM	SESUDAH	
5	BELANJA DAERAH			
5.1	BELANJA OPERASI			
5.1.02	Belanja Barang dan Jasa	133.500.000,00	133.500.000,00	
5.2	BELANJA MODAL			
5.2.02	Belanja Modal Peralatan dan Mesin	14.100.000,00	14.100.000,00	
Organisasi	: 1.01.2.22.0.00.02.0000 Dinas Pendidikan dan Kebudayaan			
Unit Organisasi	: 1.01.2.22.0.00.02.0115 SD NEGERI LESANPURO 01			
Sub Kegiatan	: 1.01.02.2.01.0021 Penyediaan Biaya Personil Peserta Didik Sekolah Dasar			
Indikator Keluaran	: Jumlah Peserta Didik Sekolah Menengah Atas yang Menerima Biaya Personil Peserta Didik			
KODE REKENING	URAIAN	JUMLAH		DASAR HUKUM
		SEBELUM	SESUDAH	
5	BELANJA DAERAH			
5.1	BELANJA OPERASI			

5.1.01	Belanja Pegawai	3.030.000,00	0,00	
5.1.02	Belanja Barang dan Jasa	68.979.000,00	87.267.000,00	
Sub Kegiatan	: 1.01.02.2.01.0029 Pengelolaan Dana BOS Sekolah Dasar			
Indikator Keluaran	: Jumlah Sekolah Dasar yang Mengelola Dana BOS			
KODE REKENING	URAIAN	JUMLAH		DASAR HUKUM
		SEBELUM	SESUDAH	
5	BELANJA DAERAH			
5.1	BELANJA OPERASI			
5.1.02	Belanja Barang dan Jasa	139.200.000,00	139.200.000,00	
5.2	BELANJA MODAL			
5.2.02	Belanja Modal Peralatan dan Mesin	12.000.000,00	12.000.000,00	
Organisasi	: 1.01.2.22.0.00.02.0000 Dinas Pendidikan dan Kebudayaan			
Unit Organisasi	: 1.01.2.22.0.00.02.0116 SD NEGERI LESANPURO 02			
Sub Kegiatan	: 1.01.02.2.01.0021 Penyediaan Biaya Personil Peserta Didik Sekolah Dasar			
Indikator Keluaran	: Jumlah Peserta Didik Sekolah Menengah Atas yang Menerima Biaya Personil Peserta Didik			
KODE REKENING	URAIAN	JUMLAH		DASAR HUKUM
		SEBELUM	SESUDAH	
5	BELANJA DAERAH			
5.1	BELANJA OPERASI			
5.1.01	Belanja Pegawai	3.100.000,00	1.690.000,00	
5.1.02	Belanja Barang dan Jasa	71.909.375,00	87.376.200,00	
Sub Kegiatan	: 1.01.02.2.01.0029 Pengelolaan Dana BOS Sekolah Dasar			
Indikator Keluaran	: Jumlah Sekolah Dasar yang Mengelola Dana BOS			
KODE REKENING	URAIAN	JUMLAH		DASAR HUKUM
		SEBELUM	SESUDAH	
5	BELANJA DAERAH			
5.1	BELANJA OPERASI			
5.1.05	Belanja Hibah	157.500.000,00	157.500.000,00	
Organisasi	: 1.01.2.22.0.00.02.0000 Dinas Pendidikan dan Kebudayaan			
Unit Organisasi	: 1.01.2.22.0.00.02.0117 SD NEGERI LESANPURO 03			
Sub Kegiatan	: 1.01.02.2.01.0021 Penyediaan Biaya Personil Peserta Didik Sekolah Dasar			
Indikator Keluaran	: Jumlah Peserta Didik Sekolah Menengah Atas yang Menerima Biaya Personil Peserta Didik			
KODE REKENING	URAIAN	JUMLAH		DASAR HUKUM
		SEBELUM	SESUDAH	
5	BELANJA DAERAH			
5.1	BELANJA OPERASI			
5.1.01	Belanja Pegawai	2.420.000,00	680.000,00	
5.1.02	Belanja Barang dan Jasa	135.597.250,00	136.636.180,00	
5.2	BELANJA MODAL			

5.2.02	Belanja Modal Peralatan dan Mesin	0,00	24.339.070,00	
Sub Kegiatan	: 1.01.02.2.01.0029 Pengelolaan Dana BOS Sekolah Dasar			
Indikator Keluaran	: Jumlah Sekolah Dasar yang Mengelola Dana BOS			
KODE REKENING	URAIAN	JUMLAH		DASAR HUKUM
		SEBELUM	SESUDAH	
5	BELANJA DAERAH			
5.1	BELANJA OPERASI			
5.1.02	Belanja Barang dan Jasa	287.550.000,00	332.550.000,00	
5.2	BELANJA MODAL			
5.2.02	Belanja Modal Peralatan dan Mesin	2.250.000,00	2.250.000,00	
Organisasi	: 1.01.2.22.0.00.02.0000 Dinas Pendidikan dan Kebudayaan			
Unit Organisasi	: 1.01.2.22.0.00.02.0118 SD NEGERI LESANPURO 04			
Sub Kegiatan	: 1.01.02.2.01.0021 Penyediaan Biaya Personil Peserta Didik Sekolah Dasar			
Indikator Keluaran	: Jumlah Peserta Didik Sekolah Menengah Atas yang Menerima Biaya Personil Peserta Didik			
KODE REKENING	URAIAN	JUMLAH		DASAR HUKUM
		SEBELUM	SESUDAH	
5	BELANJA DAERAH			
5.1	BELANJA OPERASI			
5.1.01	Belanja Pegawai	0,00	1.890.000,00	
5.1.02	Belanja Barang dan Jasa	310.866.375,00	204.144.375,00	
5.2	BELANJA MODAL			
5.2.02	Belanja Modal Peralatan dan Mesin	0,00	20.000.000,00	
Sub Kegiatan	: 1.01.02.2.01.0029 Pengelolaan Dana BOS Sekolah Dasar			
Indikator Keluaran	: Jumlah Sekolah Dasar yang Mengelola Dana BOS			
KODE REKENING	URAIAN	JUMLAH		DASAR HUKUM
		SEBELUM	SESUDAH	
5	BELANJA DAERAH			
5.1	BELANJA OPERASI			
5.1.02	Belanja Barang dan Jasa	343.391.000,00	370.149.600,00	
5.2	BELANJA MODAL			
5.2.02	Belanja Modal Peralatan dan Mesin	51.709.000,00	47.450.400,00	
Organisasi	: 1.01.2.22.0.00.02.0000 Dinas Pendidikan dan Kebudayaan			
Unit Organisasi	: 1.01.2.22.0.00.02.0119 SD NEGERI LOWOKWARU 01			
Sub Kegiatan	: 1.01.02.2.01.0021 Penyediaan Biaya Personil Peserta Didik Sekolah Dasar			
Indikator Keluaran	: Jumlah Peserta Didik Sekolah Menengah Atas yang Menerima Biaya Personil Peserta Didik			
KODE REKENING	URAIAN	JUMLAH		DASAR HUKUM
		SEBELUM	SESUDAH	
5	BELANJA DAERAH			
5.1	BELANJA OPERASI			



5.1.01	Belanja Pegawai	1.210.000,00	0,00	
5.1.02	Belanja Barang dan Jasa	80.657.375,00	96.011.375,00	
Sub Kegiatan	: 1.01.02.2.01.0029 Pengelolaan Dana BOS Sekolah Dasar			
Indikator Keluaran	: Jumlah Sekolah Dasar yang Mengelola Dana BOS			
KODE REKENING	URAIAN	JUMLAH		DASAR HUKUM
		SEBELUM	SESUDAH	
5	BELANJA DAERAH			
5.1	BELANJA OPERASI			
5.1.02	Belanja Barang dan Jasa	171.900.000,00	171.900.000,00	
Organisasi	: 1.01.2.22.0.00.02.0000 Dinas Pendidikan dan Kebudayaan			
Unit Organisasi	: 1.01.2.22.0.00.02.0120 SD NEGERI LOWOKWARU 02			
Sub Kegiatan	: 1.01.02.2.01.0021 Penyediaan Biaya Personil Peserta Didik Sekolah Dasar			
Indikator Keluaran	: Jumlah Peserta Didik Sekolah Menengah Atas yang Menerima Biaya Personil Peserta Didik			
KODE REKENING	URAIAN	JUMLAH		DASAR HUKUM
		SEBELUM	SESUDAH	
5	BELANJA DAERAH			
5.1	BELANJA OPERASI			
5.1.01	Belanja Pegawai	1.210.000,00	1.890.000,00	
5.1.02	Belanja Barang dan Jasa	336.509.762,00	221.015.250,00	
5.2	BELANJA MODAL			
5.2.02	Belanja Modal Peralatan dan Mesin	0,00	37.402.000,00	
Sub Kegiatan	: 1.01.02.2.01.0029 Pengelolaan Dana BOS Sekolah Dasar			
Indikator Keluaran	: Jumlah Sekolah Dasar yang Mengelola Dana BOS			
KODE REKENING	URAIAN	JUMLAH		DASAR HUKUM
		SEBELUM	SESUDAH	
5	BELANJA DAERAH			
5.1	BELANJA OPERASI			
5.1.02	Belanja Barang dan Jasa	394.716.400,00	394.716.400,00	
5.2	BELANJA MODAL			
5.2.02	Belanja Modal Peralatan dan Mesin	67.883.600,00	67.883.600,00	
Organisasi	: 1.01.2.22.0.00.02.0000 Dinas Pendidikan dan Kebudayaan			
Unit Organisasi	: 1.01.2.22.0.00.02.0121 SD NEGERI LOWOKWARU 03			
Sub Kegiatan	: 1.01.02.2.01.0021 Penyediaan Biaya Personil Peserta Didik Sekolah Dasar			
Indikator Keluaran	: Jumlah Peserta Didik Sekolah Menengah Atas yang Menerima Biaya Personil Peserta Didik			
KODE REKENING	URAIAN	JUMLAH		DASAR HUKUM
		SEBELUM	SESUDAH	
5	BELANJA DAERAH			
5.1	BELANJA OPERASI			
5.1.01	Belanja Pegawai	1.210.000,00	1.210.000,00	

5.1.02	Belanja Barang dan Jasa	187.813.625,00	233.025.625,00	
5.2	BELANJA MODAL			
5.2.02	Belanja Modal Peralatan dan Mesin	0,00	0,00	
Sub Kegiatan	: 1.01.02.2.01.0029 Pengelolaan Dana BOS Sekolah Dasar			
Indikator Keluaran	: Jumlah Sekolah Dasar yang Mengelola Dana BOS			
KODE REKENING	URAIAN	JUMLAH		DASAR HUKUM
		SEBELUM	SESUDAH	
5	BELANJA DAERAH			
5.1	BELANJA OPERASI			
5.1.02	Belanja Barang dan Jasa	373.650.000,00	373.650.000,00	
5.2	BELANJA MODAL			
5.2.02	Belanja Modal Peralatan dan Mesin	23.250.000,00	23.250.000,00	
Organisasi	: 1.01.2.22.0.00.02.0000 Dinas Pendidikan dan Kebudayaan			
Unit Organisasi	: 1.01.2.22.0.00.02.0122 SD NEGERI LOWOKWARU 04			
Sub Kegiatan	: 1.01.02.2.01.0021 Penyediaan Biaya Personil Peserta Didik Sekolah Dasar			
Indikator Keluaran	: Jumlah Peserta Didik Sekolah Menengah Atas yang Menerima Biaya Personil Peserta Didik			
KODE REKENING	URAIAN	JUMLAH		DASAR HUKUM
		SEBELUM	SESUDAH	
5	BELANJA DAERAH			
5.1	BELANJA OPERASI			
5.1.01	Belanja Pegawai	1.210.000,00	0,00	
5.1.02	Belanja Barang dan Jasa	125.663.000,00	157.693.000,00	
Sub Kegiatan	: 1.01.02.2.01.0029 Pengelolaan Dana BOS Sekolah Dasar			
Indikator Keluaran	: Jumlah Sekolah Dasar yang Mengelola Dana BOS			
KODE REKENING	URAIAN	JUMLAH		DASAR HUKUM
		SEBELUM	SESUDAH	
5	BELANJA DAERAH			
5.1	BELANJA OPERASI			
5.1.02	Belanja Barang dan Jasa	266.400.000,00	266.400.000,00	
Organisasi	: 1.01.2.22.0.00.02.0000 Dinas Pendidikan dan Kebudayaan			
Unit Organisasi	: 1.01.2.22.0.00.02.0123 SD NEGERI LOWOKWARU 05			
Sub Kegiatan	: 1.01.02.2.01.0021 Penyediaan Biaya Personil Peserta Didik Sekolah Dasar			
Indikator Keluaran	: Jumlah Peserta Didik Sekolah Menengah Atas yang Menerima Biaya Personil Peserta Didik			
KODE REKENING	URAIAN	JUMLAH		DASAR HUKUM
		SEBELUM	SESUDAH	
5	BELANJA DAERAH			
5.1	BELANJA OPERASI			
5.1.01	Belanja Pegawai	1.010.000,00	0,00	
5.1.02	Belanja Barang dan Jasa	66.712.750,00	77.728.750,00	

5.2	BELANJA MODAL			
5.2.02	Belanja Modal Peralatan dan Mesin	0,00	0,00	
Sub Kegiatan	: 1.01.02.2.01.0029 Pengelolaan Dana BOS Sekolah Dasar			
Indikator Keluaran	: Jumlah Sekolah Dasar yang Mengelola Dana BOS			
KODE REKENING	URAIAN	JUMLAH		DASAR HUKUM
		SEBELUM	SESUDAH	
5	BELANJA DAERAH			
5.1	BELANJA OPERASI			
5.1.02	Belanja Barang dan Jasa	128.200.000,00	128.200.000,00	
5.2	BELANJA MODAL			
5.2.02	Belanja Modal Peralatan dan Mesin	14.000.000,00	14.000.000,00	
Organisasi	: 1.01.2.22.0.00.02.0000 Dinas Pendidikan dan Kebudayaan			
Unit Organisasi	: 1.01.2.22.0.00.02.0124 SD NEGERI MADYOPURO 01			
Sub Kegiatan	: 1.01.02.2.01.0021 Penyediaan Biaya Personil Peserta Didik Sekolah Dasar			
Indikator Keluaran	: Jumlah Peserta Didik Sekolah Menengah Atas yang Menerima Biaya Personil Peserta Didik			
KODE REKENING	URAIAN	JUMLAH		DASAR HUKUM
		SEBELUM	SESUDAH	
5	BELANJA DAERAH			
5.1	BELANJA OPERASI			
5.1.01	Belanja Pegawai	0,00	0,00	
5.1.02	Belanja Barang dan Jasa	143.589.375,00	134.204.232,00	
5.2	BELANJA MODAL			
5.2.02	Belanja Modal Peralatan dan Mesin	0,00	43.463.143,00	
Sub Kegiatan	: 1.01.02.2.01.0029 Pengelolaan Dana BOS Sekolah Dasar			
Indikator Keluaran	: Jumlah Sekolah Dasar yang Mengelola Dana BOS			
KODE REKENING	URAIAN	JUMLAH		DASAR HUKUM
		SEBELUM	SESUDAH	
5	BELANJA DAERAH			
5.1	BELANJA OPERASI			
5.1.02	Belanja Barang dan Jasa	299.094.600,00	299.094.600,00	
5.2	BELANJA MODAL			
5.2.05	Belanja Modal Aset Tetap Lainnya	2.405.400,00	2.405.400,00	
Organisasi	: 1.01.2.22.0.00.02.0000 Dinas Pendidikan dan Kebudayaan			
Unit Organisasi	: 1.01.2.22.0.00.02.0125 SD NEGERI MADYOPURO 02			
Sub Kegiatan	: 1.01.02.2.01.0021 Penyediaan Biaya Personil Peserta Didik Sekolah Dasar			
Indikator Keluaran	: Jumlah Peserta Didik Sekolah Menengah Atas yang Menerima Biaya Personil Peserta Didik			
KODE REKENING	URAIAN	JUMLAH		DASAR HUKUM
		SEBELUM	SESUDAH	
5	BELANJA DAERAH			

5.1	BELANJA OPERASI			
5.1.01	Belanja Pegawai	0,00	0,00	
5.1.02	Belanja Barang dan Jasa	100.298.250,00	115.712.250,00	
5.2	BELANJA MODAL			
5.2.02	Belanja Modal Peralatan dan Mesin	0,00	30.000.000,00	
Sub Kegiatan	: 1.01.02.2.01.0029 Pengelolaan Dana BOS Sekolah Dasar			
Indikator Keluaran	: Jumlah Sekolah Dasar yang Mengelola Dana BOS			
KODE REKENING	URAIAN	JUMLAH		DASAR HUKUM
		SEBELUM	SESUDAH	
5	BELANJA DAERAH			
5.1	BELANJA OPERASI			
5.1.02	Belanja Barang dan Jasa	195.600.000,00	218.100.000,00	
5.2	BELANJA MODAL			
5.2.02	Belanja Modal Peralatan dan Mesin	15.000.000,00	15.000.000,00	
Organisasi	: 1.01.2.22.0.00.02.0000 Dinas Pendidikan dan Kebudayaan			
Unit Organisasi	: 1.01.2.22.0.00.02.0126 SD NEGERI MADYOPURO 03			
Sub Kegiatan	: 1.01.02.2.01.0021 Penyediaan Biaya Personil Peserta Didik Sekolah Dasar			
Indikator Keluaran	: Jumlah Peserta Didik Sekolah Menengah Atas yang Menerima Biaya Personil Peserta Didik			
KODE REKENING	URAIAN	JUMLAH		DASAR HUKUM
		SEBELUM	SESUDAH	
5	BELANJA DAERAH			
5.1	BELANJA OPERASI			
5.1.01	Belanja Pegawai	3.630.000,00	0,00	
5.1.02	Belanja Barang dan Jasa	99.668.625,00	116.296.625,00	
Sub Kegiatan	: 1.01.02.2.01.0029 Pengelolaan Dana BOS Sekolah Dasar			
Indikator Keluaran	: Jumlah Sekolah Dasar yang Mengelola Dana BOS			
KODE REKENING	URAIAN	JUMLAH		DASAR HUKUM
		SEBELUM	SESUDAH	
5	BELANJA DAERAH			
5.1	BELANJA OPERASI			
5.1.02	Belanja Barang dan Jasa	141.225.000,00	141.225.000,00	
5.2	BELANJA MODAL			
5.2.02	Belanja Modal Peralatan dan Mesin	75.675.000,00	75.675.000,00	
Organisasi	: 1.01.2.22.0.00.02.0000 Dinas Pendidikan dan Kebudayaan			
Unit Organisasi	: 1.01.2.22.0.00.02.0127 SD NEGERI MADYOPURO 04			
Sub Kegiatan	: 1.01.02.2.01.0021 Penyediaan Biaya Personil Peserta Didik Sekolah Dasar			
Indikator Keluaran	: Jumlah Peserta Didik Sekolah Menengah Atas yang Menerima Biaya Personil Peserta Didik			
KODE REKENING	URAIAN	JUMLAH		DASAR HUKUM
		SEBELUM	SESUDAH	

5	BELANJA DAERAH			
5.1	BELANJA OPERASI			
5.1.01	Belanja Pegawai	2.420.000,00	1.890.000,00	
5.1.02	Belanja Barang dan Jasa	140.740.750,00	173.948.850,00	
5.2	BELANJA MODAL			
5.2.02	Belanja Modal Peralatan dan Mesin	0,00	28.355.900,00	
Sub Kegiatan	: 1.01.02.2.01.0029 Pengelolaan Dana BOS Sekolah Dasar			
Indikator Keluaran	: Jumlah Sekolah Dasar yang Mengelola Dana BOS			
KODE REKENING	URAIAN	JUMLAH		DASAR HUKUM
		SEBELUM	SESUDAH	
5	BELANJA DAERAH			
5.1	BELANJA OPERASI			
5.1.02	Belanja Barang dan Jasa	300.600.000,00	300.600.000,00	
Organisasi	: 1.01.2.22.0.00.02.0000 Dinas Pendidikan dan Kebudayaan			
Unit Organisasi	: 1.01.2.22.0.00.02.0128 SD NEGERI MADYOPURO 05			
Sub Kegiatan	: 1.01.02.2.01.0021 Penyediaan Biaya Personil Peserta Didik Sekolah Dasar			
Indikator Keluaran	: Jumlah Peserta Didik Sekolah Menengah Atas yang Menerima Biaya Personil Peserta Didik			
KODE REKENING	URAIAN	JUMLAH		DASAR HUKUM
		SEBELUM	SESUDAH	
5	BELANJA DAERAH			
5.1	BELANJA OPERASI			
5.1.01	Belanja Pegawai	4.840.000,00	3.780.000,00	
5.1.02	Belanja Barang dan Jasa	133.177.250,00	151.827.250,00	
5.2	BELANJA MODAL			
5.2.02	Belanja Modal Peralatan dan Mesin	0,00	4.500.000,00	
Sub Kegiatan	: 1.01.02.2.01.0029 Pengelolaan Dana BOS Sekolah Dasar			
Indikator Keluaran	: Jumlah Sekolah Dasar yang Mengelola Dana BOS			
KODE REKENING	URAIAN	JUMLAH		DASAR HUKUM
		SEBELUM	SESUDAH	
5	BELANJA DAERAH			
5.1	BELANJA OPERASI			
5.1.02	Belanja Barang dan Jasa	265.895.486,00	288.395.486,00	
5.2	BELANJA MODAL			
5.2.02	Belanja Modal Peralatan dan Mesin	23.904.514,00	23.904.514,00	
Organisasi	: 1.01.2.22.0.00.02.0000 Dinas Pendidikan dan Kebudayaan			
Unit Organisasi	: 1.01.2.22.0.00.02.0129 SD NEGERI MADYOPURO 06			
Sub Kegiatan	: 1.01.02.2.01.0021 Penyediaan Biaya Personil Peserta Didik Sekolah Dasar			
Indikator Keluaran	: Jumlah Peserta Didik Sekolah Menengah Atas yang Menerima Biaya Personil Peserta Didik			

KODE REKENING	URAIAN	JUMLAH		DASAR HUKUM
		SEBELUM	SESUDAH	
5	BELANJA DAERAH			
5.1	BELANJA OPERASI			
5.1.01	Belanja Pegawai	3.710.000,00	1.690.000,00	
5.1.02	Belanja Barang dan Jasa	61.441.000,00	63.859.000,00	
5.2	BELANJA MODAL			
5.2.02	Belanja Modal Peralatan dan Mesin	0,00	12.000.000,00	
Sub Kegiatan	: 1.01.02.2.01.0029 Pengelolaan Dana BOS Sekolah Dasar			
Indikator Keluaran	: Jumlah Sekolah Dasar yang Mengelola Dana BOS			
KODE REKENING	URAIAN	JUMLAH		DASAR HUKUM
		SEBELUM	SESUDAH	
5	BELANJA DAERAH			
5.1	BELANJA OPERASI			
5.1.02	Belanja Barang dan Jasa	125.220.000,00	125.220.000,00	
5.2	BELANJA MODAL			
5.2.02	Belanja Modal Peralatan dan Mesin	11.580.000,00	11.580.000,00	
Organisasi	: 1.01.2.22.0.00.02.0000 Dinas Pendidikan dan Kebudayaan			
Unit Organisasi	: 1.01.2.22.0.00.02.0130 SD NEGERI MERGOSONO 01			
Sub Kegiatan	: 1.01.02.2.01.0021 Penyediaan Biaya Personil Peserta Didik Sekolah Dasar			
Indikator Keluaran	: Jumlah Peserta Didik Sekolah Menengah Atas yang Menerima Biaya Personil Peserta Didik			
KODE REKENING	URAIAN	JUMLAH		DASAR HUKUM
		SEBELUM	SESUDAH	
5	BELANJA DAERAH			
5.1	BELANJA OPERASI			
5.1.01	Belanja Pegawai	3.630.000,00	1.210.000,00	
5.1.02	Belanja Barang dan Jasa	209.473.500,00	171.613.500,00	
Sub Kegiatan	: 1.01.02.2.01.0029 Pengelolaan Dana BOS Sekolah Dasar			
Indikator Keluaran	: Jumlah Sekolah Dasar yang Mengelola Dana BOS			
KODE REKENING	URAIAN	JUMLAH		DASAR HUKUM
		SEBELUM	SESUDAH	
5	BELANJA DAERAH			
5.1	BELANJA OPERASI			
5.1.02	Belanja Barang dan Jasa	226.400.000,00	226.400.000,00	
5.2	BELANJA MODAL			
5.2.02	Belanja Modal Peralatan dan Mesin	72.400.000,00	72.400.000,00	
Organisasi	: 1.01.2.22.0.00.02.0000 Dinas Pendidikan dan Kebudayaan			
Unit Organisasi	: 1.01.2.22.0.00.02.0131 SD NEGERI MERGOSONO 02			
Sub Kegiatan	: 1.01.02.2.01.0021 Penyediaan Biaya Personil Peserta Didik Sekolah Dasar			

Indikator Keluaran	: Jumlah Peserta Didik Sekolah Menengah Atas yang Menerima Biaya Personil Peserta Didik			
KODE REKENING	URAIAN	JUMLAH		DASAR HUKUM
		SEBELUM	SESUDAH	
5	BELANJA DAERAH			
5.1	BELANJA OPERASI			
5.1.01	Belanja Pegawai	4.310.000,00	1.890.000,00	
5.1.02	Belanja Barang dan Jasa	120.658.608,00	178.736.608,00	
5.2	BELANJA MODAL			
5.2.02	Belanja Modal Peralatan dan Mesin	5.333.392,00	25.333.392,00	
Sub Kegiatan	: 1.01.02.2.01.0029 Pengelolaan Dana BOS Sekolah Dasar			
Indikator Keluaran	: Jumlah Sekolah Dasar yang Mengelola Dana BOS			
KODE REKENING	URAIAN	JUMLAH		DASAR HUKUM
		SEBELUM	SESUDAH	
5	BELANJA DAERAH			
5.1	BELANJA OPERASI			
5.1.02	Belanja Barang dan Jasa	261.600.000,00	261.600.000,00	
5.2	BELANJA MODAL			
5.2.02	Belanja Modal Peralatan dan Mesin	12.000.000,00	12.000.000,00	
Organisasi	: 1.01.2.22.0.00.02.0000 Dinas Pendidikan dan Kebudayaan			
Unit Organisasi	: 1.01.2.22.0.00.02.0132 SD NEGERI MERGOSONO 03			
Sub Kegiatan	: 1.01.02.2.01.0021 Penyediaan Biaya Personil Peserta Didik Sekolah Dasar			
Indikator Keluaran	: Jumlah Peserta Didik Sekolah Menengah Atas yang Menerima Biaya Personil Peserta Didik			
KODE REKENING	URAIAN	JUMLAH		DASAR HUKUM
		SEBELUM	SESUDAH	
5	BELANJA DAERAH			
5.1	BELANJA OPERASI			
5.1.01	Belanja Pegawai	0,00	1.210.000,00	
5.1.02	Belanja Barang dan Jasa	212.569.344,00	129.440.424,00	
5.2	BELANJA MODAL			
5.2.02	Belanja Modal Peralatan dan Mesin	0,00	24.302.600,00	
Sub Kegiatan	: 1.01.02.2.01.0029 Pengelolaan Dana BOS Sekolah Dasar			
Indikator Keluaran	: Jumlah Sekolah Dasar yang Mengelola Dana BOS			
KODE REKENING	URAIAN	JUMLAH		DASAR HUKUM
		SEBELUM	SESUDAH	
5	BELANJA DAERAH			
5.1	BELANJA OPERASI			
5.1.02	Belanja Barang dan Jasa	145.800.000,00	145.800.000,00	
Organisasi	: 1.01.2.22.0.00.02.0000 Dinas Pendidikan dan Kebudayaan			
Unit Organisasi	: 1.01.2.22.0.00.02.0133 SD NEGERI MERGOSONO 04			

Sub Kegiatan	: 1.01.02.2.01.0021 Penyediaan Biaya Personil Peserta Didik Sekolah Dasar			
Indikator Keluaran	: Jumlah Peserta Didik Sekolah Menengah Atas yang Menerima Biaya Personil Peserta Didik			
KODE REKENING	URAIAN	JUMLAH		DASAR HUKUM
		SEBELUM	SESUDAH	
5	BELANJA DAERAH			
5.1	BELANJA OPERASI			
5.1.01	Belanja Pegawai	0,00	680.000,00	
5.1.02	Belanja Barang dan Jasa	68.312.750,00	79.410.750,00	
5.2	BELANJA MODAL			
5.2.02	Belanja Modal Peralatan dan Mesin	0,00	8.720.000,00	
Sub Kegiatan	: 1.01.02.2.01.0029 Pengelolaan Dana BOS Sekolah Dasar			
Indikator Keluaran	: Jumlah Sekolah Dasar yang Mengelola Dana BOS			
KODE REKENING	URAIAN	JUMLAH		DASAR HUKUM
		SEBELUM	SESUDAH	
5	BELANJA DAERAH			
5.1	BELANJA OPERASI			
5.1.02	Belanja Barang dan Jasa	136.600.000,00	136.600.000,00	
5.2	BELANJA MODAL			
5.2.02	Belanja Modal Peralatan dan Mesin	5.600.000,00	5.600.000,00	
Organisasi	: 1.01.2.22.0.00.02.0000 Dinas Pendidikan dan Kebudayaan			
Unit Organisasi	: 1.01.2.22.0.00.02.0134 SD NEGERI MERGOSONO 05			
Sub Kegiatan	: 1.01.02.2.01.0021 Penyediaan Biaya Personil Peserta Didik Sekolah Dasar			
Indikator Keluaran	: Jumlah Peserta Didik Sekolah Menengah Atas yang Menerima Biaya Personil Peserta Didik			
KODE REKENING	URAIAN	JUMLAH		DASAR HUKUM
		SEBELUM	SESUDAH	
5	BELANJA DAERAH			
5.1	BELANJA OPERASI			
5.1.01	Belanja Pegawai	1.010.000,00	1.010.000,00	
5.1.02	Belanja Barang dan Jasa	79.622.494,00	65.089.750,00	
5.2	BELANJA MODAL			
5.2.02	Belanja Modal Peralatan dan Mesin	803.256,00	4.250.000,00	
Sub Kegiatan	: 1.01.02.2.01.0029 Pengelolaan Dana BOS Sekolah Dasar			
Indikator Keluaran	: Jumlah Sekolah Dasar yang Mengelola Dana BOS			
KODE REKENING	URAIAN	JUMLAH		DASAR HUKUM
		SEBELUM	SESUDAH	
5	BELANJA DAERAH			
5.1	BELANJA OPERASI			
5.1.02	Belanja Barang dan Jasa	120.600.000,00	120.600.000,00	
Organisasi	: 1.01.2.22.0.00.02.0000 Dinas Pendidikan dan Kebudayaan			



Unit Organisasi	: 1.01.2.22.0.00.02.0135 SD NEGERI MERJOSARI 01			
Sub Kegiatan	: 1.01.02.2.01.0021 Penyediaan Biaya Personil Peserta Didik Sekolah Dasar			
Indikator Keluaran	: Jumlah Peserta Didik Sekolah Menengah Atas yang Menerima Biaya Personil Peserta Didik			
KODE REKENING	URAIAN	JUMLAH		DASAR HUKUM
		SEBELUM	SESUDAH	
5	BELANJA DAERAH			
5.1	BELANJA OPERASI			
5.1.02	Belanja Barang dan Jasa	72.866.250,00	93.180.250,00	
Sub Kegiatan	: 1.01.02.2.01.0029 Pengelolaan Dana BOS Sekolah Dasar			
Indikator Keluaran	: Jumlah Sekolah Dasar yang Mengelola Dana BOS			
KODE REKENING	URAIAN	JUMLAH		DASAR HUKUM
		SEBELUM	SESUDAH	
5	BELANJA DAERAH			
5.1	BELANJA OPERASI			
5.1.02	Belanja Barang dan Jasa	123.000.000,00	123.000.000,00	
5.2	BELANJA MODAL			
5.2.02	Belanja Modal Peralatan dan Mesin	30.000.000,00	30.000.000,00	
Organisasi	: 1.01.2.22.0.00.02.0000 Dinas Pendidikan dan Kebudayaan			
Unit Organisasi	: 1.01.2.22.0.00.02.0136 SD NEGERI MERJOSARI 02			
Sub Kegiatan	: 1.01.02.2.01.0021 Penyediaan Biaya Personil Peserta Didik Sekolah Dasar			
Indikator Keluaran	: Jumlah Peserta Didik Sekolah Menengah Atas yang Menerima Biaya Personil Peserta Didik			
KODE REKENING	URAIAN	JUMLAH		DASAR HUKUM
		SEBELUM	SESUDAH	
5	BELANJA DAERAH			
5.1	BELANJA OPERASI			
5.1.01	Belanja Pegawai	4.720.000,00	1.690.000,00	
5.1.02	Belanja Barang dan Jasa	86.689.000,00	78.097.000,00	
5.2	BELANJA MODAL			
5.2.02	Belanja Modal Peralatan dan Mesin	4.000.000,00	4.000.000,00	
Sub Kegiatan	: 1.01.02.2.01.0029 Pengelolaan Dana BOS Sekolah Dasar			
Indikator Keluaran	: Jumlah Sekolah Dasar yang Mengelola Dana BOS			
KODE REKENING	URAIAN	JUMLAH		DASAR HUKUM
		SEBELUM	SESUDAH	
5	BELANJA DAERAH			
5.1	BELANJA OPERASI			
5.1.02	Belanja Barang dan Jasa	131.200.000,00	131.200.000,00	
5.2	BELANJA MODAL			
5.2.02	Belanja Modal Peralatan dan Mesin	7.000.000,00	7.000.000,00	
5.2.05	Belanja Modal Aset Tetap Lainnya	13.000.000,00	13.000.000,00	

Organisasi	: 1.01.2.22.0.00.02.0000 Dinas Pendidikan dan Kebudayaan			
Unit Organisasi	: 1.01.2.22.0.00.02.0137 SD NEGERI MERJOSARI 03			
Sub Kegiatan	: 1.01.02.2.01.0021 Penyediaan Biaya Personil Peserta Didik Sekolah Dasar			
Indikator Keluaran	: Jumlah Peserta Didik Sekolah Menengah Atas yang Menerima Biaya Personil Peserta Didik			
KODE REKENING	URAIAN	JUMLAH		DASAR HUKUM
		SEBELUM	SESUDAH	
5	BELANJA DAERAH			
5.1	BELANJA OPERASI			
5.1.01	Belanja Pegawai	2.020.000,00	1.010.000,00	
5.1.02	Belanja Barang dan Jasa	61.845.125,00	72.705.125,00	
Sub Kegiatan	: 1.01.02.2.01.0029 Pengelolaan Dana BOS Sekolah Dasar			
Indikator Keluaran	: Jumlah Sekolah Dasar yang Mengelola Dana BOS			
KODE REKENING	URAIAN	JUMLAH		DASAR HUKUM
		SEBELUM	SESUDAH	
5	BELANJA DAERAH			
5.1	BELANJA OPERASI			
5.1.02	Belanja Barang dan Jasa	111.555.050,00	163.555.050,00	
5.2	BELANJA MODAL			
5.2.02	Belanja Modal Peralatan dan Mesin	22.544.950,00	15.544.950,00	
Organisasi	: 1.01.2.22.0.00.02.0000 Dinas Pendidikan dan Kebudayaan			
Unit Organisasi	: 1.01.2.22.0.00.02.0138 SD NEGERI MERJOSARI 04			
Sub Kegiatan	: 1.01.02.2.01.0021 Penyediaan Biaya Personil Peserta Didik Sekolah Dasar			
Indikator Keluaran	: Jumlah Peserta Didik Sekolah Menengah Atas yang Menerima Biaya Personil Peserta Didik			
KODE REKENING	URAIAN	JUMLAH		DASAR HUKUM
		SEBELUM	SESUDAH	
5	BELANJA DAERAH			
5.1	BELANJA OPERASI			
5.1.01	Belanja Pegawai	2.020.000,00	1.690.000,00	
5.1.02	Belanja Barang dan Jasa	66.560.000,00	69.262.000,00	
5.2	BELANJA MODAL			
5.2.02	Belanja Modal Peralatan dan Mesin	0,00	9.250.000,00	
Sub Kegiatan	: 1.01.02.2.01.0029 Pengelolaan Dana BOS Sekolah Dasar			
Indikator Keluaran	: Jumlah Sekolah Dasar yang Mengelola Dana BOS			
KODE REKENING	URAIAN	JUMLAH		DASAR HUKUM
		SEBELUM	SESUDAH	
5	BELANJA DAERAH			
5.1	BELANJA OPERASI			
5.1.02	Belanja Barang dan Jasa	131.000.000,00	131.000.000,00	
5.2	BELANJA MODAL			

5.2.02	Belanja Modal Peralatan dan Mesin	13.000.000,00	13.000.000,00	
Organisasi	: 1.01.2.22.0.00.02.0000 Dinas Pendidikan dan Kebudayaan			
Unit Organisasi	: 1.01.2.22.0.00.02.0139 SD NEGERI MERJOSARI 05			
Sub Kegiatan	: 1.01.02.2.01.0021 Penyediaan Biaya Personil Peserta Didik Sekolah Dasar			
Indikator Keluaran	: Jumlah Peserta Didik Sekolah Menengah Atas yang Menerima Biaya Personil Peserta Didik			
KODE REKENING	URAIAN	JUMLAH		DASAR HUKUM
		SEBELUM	SESUDAH	
5	BELANJA DAERAH			
5.1	BELANJA OPERASI			
5.1.01	Belanja Pegawai	2.020.000,00	0,00	
5.1.02	Belanja Barang dan Jasa	77.275.625,00	104.985.625,00	
Sub Kegiatan	: 1.01.02.2.01.0029 Pengelolaan Dana BOS Sekolah Dasar			
Indikator Keluaran	: Jumlah Sekolah Dasar yang Mengelola Dana BOS			
KODE REKENING	URAIAN	JUMLAH		DASAR HUKUM
		SEBELUM	SESUDAH	
5	BELANJA DAERAH			
5.1	BELANJA OPERASI			
5.1.02	Belanja Barang dan Jasa	162.500.000,00	162.500.000,00	
5.2	BELANJA MODAL			
5.2.02	Belanja Modal Peralatan dan Mesin	4.000.000,00	4.000.000,00	
Organisasi	: 1.01.2.22.0.00.02.0000 Dinas Pendidikan dan Kebudayaan			
Unit Organisasi	: 1.01.2.22.0.00.02.0140 SD NEGERI MODEL KOTA MALANG			
Sub Kegiatan	: 1.01.02.2.01.0021 Penyediaan Biaya Personil Peserta Didik Sekolah Dasar			
Indikator Keluaran	: Jumlah Peserta Didik Sekolah Menengah Atas yang Menerima Biaya Personil Peserta Didik			
KODE REKENING	URAIAN	JUMLAH		DASAR HUKUM
		SEBELUM	SESUDAH	
5	BELANJA DAERAH			
5.1	BELANJA OPERASI			
5.1.01	Belanja Pegawai	7.950.000,00	3.650.000,00	
5.1.02	Belanja Barang dan Jasa	520.466.025,00	734.594.303,00	
5.2	BELANJA MODAL			
5.2.02	Belanja Modal Peralatan dan Mesin	43.994.100,00	138.587.200,00	
5.2.03	Belanja Modal Gedung dan Bangunan	0,00	0,00	
Sub Kegiatan	: 1.01.02.2.01.0029 Pengelolaan Dana BOS Sekolah Dasar			
Indikator Keluaran	: Jumlah Sekolah Dasar yang Mengelola Dana BOS			
KODE REKENING	URAIAN	JUMLAH		DASAR HUKUM
		SEBELUM	SESUDAH	
5	BELANJA DAERAH			
5.1	BELANJA OPERASI			

5.1.02	Belanja Barang dan Jasa	644.000.000,00	707.600.000,00	
5.2	BELANJA MODAL			
5.2.02	Belanja Modal Peralatan dan Mesin	83.200.000,00	64.600.000,00	
Organisasi	: 1.01.2.22.0.00.02.0000 Dinas Pendidikan dan Kebudayaan			
Unit Organisasi	: 1.01.2.22.0.00.02.0141 SD NEGERI MOJOLANGU 01			
Sub Kegiatan	: 1.01.02.2.01.0021 Penyediaan Biaya Personil Peserta Didik Sekolah Dasar			
Indikator Keluaran	: Jumlah Peserta Didik Sekolah Menengah Atas yang Menerima Biaya Personil Peserta Didik			
KODE REKENING	URAIAN	JUMLAH		DASAR HUKUM
		SEBELUM	SESUDAH	
5	BELANJA DAERAH			
5.1	BELANJA OPERASI			
5.1.01	Belanja Pegawai	0,00	0,00	
5.1.02	Belanja Barang dan Jasa	99.553.024,00	78.569.024,00	
Sub Kegiatan	: 1.01.02.2.01.0029 Pengelolaan Dana BOS Sekolah Dasar			
Indikator Keluaran	: Jumlah Sekolah Dasar yang Mengelola Dana BOS			
KODE REKENING	URAIAN	JUMLAH		DASAR HUKUM
		SEBELUM	SESUDAH	
5	BELANJA DAERAH			
5.1	BELANJA OPERASI			
5.1.02	Belanja Barang dan Jasa	101.700.000,00	101.700.000,00	
Organisasi	: 1.01.2.22.0.00.02.0000 Dinas Pendidikan dan Kebudayaan			
Unit Organisasi	: 1.01.2.22.0.00.02.0142 SD NEGERI MOJOLANGU 02			
Sub Kegiatan	: 1.01.02.2.01.0021 Penyediaan Biaya Personil Peserta Didik Sekolah Dasar			
Indikator Keluaran	: Jumlah Peserta Didik Sekolah Menengah Atas yang Menerima Biaya Personil Peserta Didik			
KODE REKENING	URAIAN	JUMLAH		DASAR HUKUM
		SEBELUM	SESUDAH	
5	BELANJA DAERAH			
5.1	BELANJA OPERASI			
5.1.01	Belanja Pegawai	2.020.000,00	1.010.000,00	
5.1.02	Belanja Barang dan Jasa	61.845.125,00	95.486.125,00	
Sub Kegiatan	: 1.01.02.2.01.0029 Pengelolaan Dana BOS Sekolah Dasar			
Indikator Keluaran	: Jumlah Sekolah Dasar yang Mengelola Dana BOS			
KODE REKENING	URAIAN	JUMLAH		DASAR HUKUM
		SEBELUM	SESUDAH	
5	BELANJA DAERAH			
5.1	BELANJA OPERASI			
5.1.02	Belanja Barang dan Jasa	124.100.000,00	124.100.000,00	
5.2	BELANJA MODAL			
5.2.02	Belanja Modal Peralatan dan Mesin	10.000.000,00	10.000.000,00	

Organisasi	: 1.01.2.22.0.00.02.0000 Dinas Pendidikan dan Kebudayaan			
Unit Organisasi	: 1.01.2.22.0.00.02.0143 SD NEGERI MOJOLANGU 03			
Sub Kegiatan	: 1.01.02.2.01.0021 Penyediaan Biaya Personil Peserta Didik Sekolah Dasar			
Indikator Keluaran	: Jumlah Peserta Didik Sekolah Menengah Atas yang Menerima Biaya Personil Peserta Didik			
KODE REKENING	URAIAN	JUMLAH		DASAR HUKUM
		SEBELUM	SESUDAH	
5	BELANJA DAERAH			
5.1	BELANJA OPERASI			
5.1.01	Belanja Pegawai	0,00	0,00	
5.1.02	Belanja Barang dan Jasa	134.032.560,00	108.003.684,00	
5.2	BELANJA MODAL			
5.2.02	Belanja Modal Peralatan dan Mesin	0,00	2.986.876,00	
Sub Kegiatan	: 1.01.02.2.01.0029 Pengelolaan Dana BOS Sekolah Dasar			
Indikator Keluaran	: Jumlah Sekolah Dasar yang Mengelola Dana BOS			
KODE REKENING	URAIAN	JUMLAH		DASAR HUKUM
		SEBELUM	SESUDAH	
5	BELANJA DAERAH			
5.1	BELANJA OPERASI			
5.1.02	Belanja Barang dan Jasa	133.031.800,00	133.031.800,00	
5.2	BELANJA MODAL			
5.2.02	Belanja Modal Peralatan dan Mesin	3.768.200,00	3.768.200,00	
Organisasi	: 1.01.2.22.0.00.02.0000 Dinas Pendidikan dan Kebudayaan			
Unit Organisasi	: 1.01.2.22.0.00.02.0144 SD NEGERI MOJOLANGU 04			
Sub Kegiatan	: 1.01.02.2.01.0021 Penyediaan Biaya Personil Peserta Didik Sekolah Dasar			
Indikator Keluaran	: Jumlah Peserta Didik Sekolah Menengah Atas yang Menerima Biaya Personil Peserta Didik			
KODE REKENING	URAIAN	JUMLAH		DASAR HUKUM
		SEBELUM	SESUDAH	
5	BELANJA DAERAH			
5.1	BELANJA OPERASI			
5.1.01	Belanja Pegawai	3.030.000,00	1.690.000,00	
5.1.02	Belanja Barang dan Jasa	90.448.125,00	74.654.125,00	
5.2	BELANJA MODAL			
5.2.02	Belanja Modal Peralatan dan Mesin	0,00	4.536.000,00	
Sub Kegiatan	: 1.01.02.2.01.0029 Pengelolaan Dana BOS Sekolah Dasar			
Indikator Keluaran	: Jumlah Sekolah Dasar yang Mengelola Dana BOS			
KODE REKENING	URAIAN	JUMLAH		DASAR HUKUM
		SEBELUM	SESUDAH	
5	BELANJA DAERAH			
5.1	BELANJA OPERASI			

5.1.02	Belanja Barang dan Jasa	105.650.000,00	105.650.000,00	
5.2	BELANJA MODAL			
5.2.02	Belanja Modal Peralatan dan Mesin	5.050.000,00	5.050.000,00	
Organisasi	: 1.01.2.22.0.00.02.0000 Dinas Pendidikan dan Kebudayaan			
Unit Organisasi	: 1.01.2.22.0.00.02.0145 SD NEGERI MOJOLANGU 05			
Sub Kegiatan	: 1.01.02.2.01.0021 Penyediaan Biaya Personil Peserta Didik Sekolah Dasar			
Indikator Keluaran	: Jumlah Peserta Didik Sekolah Menengah Atas yang Menerima Biaya Personil Peserta Didik			
KODE REKENING	URAIAN	JUMLAH		DASAR HUKUM
		SEBELUM	SESUDAH	
5	BELANJA DAERAH			
5.1	BELANJA OPERASI			
5.1.01	Belanja Pegawai	0,00	1.210.000,00	
5.1.02	Belanja Barang dan Jasa	89.653.024,00	81.851.024,00	
Sub Kegiatan	: 1.01.02.2.01.0029 Pengelolaan Dana BOS Sekolah Dasar			
Indikator Keluaran	: Jumlah Sekolah Dasar yang Mengelola Dana BOS			
KODE REKENING	URAIAN	JUMLAH		DASAR HUKUM
		SEBELUM	SESUDAH	
5	BELANJA DAERAH			
5.1	BELANJA OPERASI			
5.1.02	Belanja Barang dan Jasa	114.900.000,00	137.400.000,00	
5.2	BELANJA MODAL			
5.2.02	Belanja Modal Peralatan dan Mesin	1.200.000,00	1.200.000,00	
Organisasi	: 1.01.2.22.0.00.02.0000 Dinas Pendidikan dan Kebudayaan			
Unit Organisasi	: 1.01.2.22.0.00.02.0146 SD NEGERI MULYOOREJO 01			
Sub Kegiatan	: 1.01.02.2.01.0021 Penyediaan Biaya Personil Peserta Didik Sekolah Dasar			
Indikator Keluaran	: Jumlah Peserta Didik Sekolah Menengah Atas yang Menerima Biaya Personil Peserta Didik			
KODE REKENING	URAIAN	JUMLAH		DASAR HUKUM
		SEBELUM	SESUDAH	
5	BELANJA DAERAH			
5.1	BELANJA OPERASI			
5.1.01	Belanja Pegawai	0,00	1.890.000,00	
5.1.02	Belanja Barang dan Jasa	112.582.560,00	141.314.048,00	
5.2	BELANJA MODAL			
5.2.02	Belanja Modal Peralatan dan Mesin	0,00	30.718.202,00	
Sub Kegiatan	: 1.01.02.2.01.0029 Pengelolaan Dana BOS Sekolah Dasar			
Indikator Keluaran	: Jumlah Sekolah Dasar yang Mengelola Dana BOS			
KODE REKENING	URAIAN	JUMLAH		DASAR HUKUM
		SEBELUM	SESUDAH	
5	BELANJA DAERAH			

5.1	BELANJA OPERASI			
5.1.02	Belanja Barang dan Jasa	179.550.000,00	179.550.000,00	
5.2	BELANJA MODAL			
5.2.02	Belanja Modal Peralatan dan Mesin	59.850.000,00	59.850.000,00	
Organisasi	: 1.01.2.22.0.00.02.0000 Dinas Pendidikan dan Kebudayaan			
Unit Organisasi	: 1.01.2.22.0.00.02.0147 SD NEGERI MULYOOREJO 02			
Sub Kegiatan	: 1.01.02.2.01.0021 Penyediaan Biaya Personil Peserta Didik Sekolah Dasar			
Indikator Keluaran	: Jumlah Peserta Didik Sekolah Menengah Atas yang Menerima Biaya Personil Peserta Didik			
KODE REKENING	URAIAN	JUMLAH		DASAR HUKUM
		SEBELUM	SESUDAH	
5	BELANJA DAERAH			
5.1	BELANJA OPERASI			
5.1.01	Belanja Pegawai	3.500.000,00	1.410.000,00	
5.1.02	Belanja Barang dan Jasa	135.017.625,00	154.561.625,00	
5.2	BELANJA MODAL			
5.2.02	Belanja Modal Peralatan dan Mesin	2.500.000,00	2.500.000,00	
Sub Kegiatan	: 1.01.02.2.01.0029 Pengelolaan Dana BOS Sekolah Dasar			
Indikator Keluaran	: Jumlah Sekolah Dasar yang Mengelola Dana BOS			
KODE REKENING	URAIAN	JUMLAH		DASAR HUKUM
		SEBELUM	SESUDAH	
5	BELANJA DAERAH			
5.1	BELANJA OPERASI			
5.1.02	Belanja Barang dan Jasa	263.000.000,00	263.000.000,00	
5.2	BELANJA MODAL			
5.2.02	Belanja Modal Peralatan dan Mesin	20.100.000,00	20.100.000,00	
5.2.05	Belanja Modal Aset Tetap Lainnya	13.000.000,00	13.000.000,00	
Organisasi	: 1.01.2.22.0.00.02.0000 Dinas Pendidikan dan Kebudayaan			
Unit Organisasi	: 1.01.2.22.0.00.02.0148 SD NEGERI MULYOOREJO 03			
Sub Kegiatan	: 1.01.02.2.01.0021 Penyediaan Biaya Personil Peserta Didik Sekolah Dasar			
Indikator Keluaran	: Jumlah Peserta Didik Sekolah Menengah Atas yang Menerima Biaya Personil Peserta Didik			
KODE REKENING	URAIAN	JUMLAH		DASAR HUKUM
		SEBELUM	SESUDAH	
5	BELANJA DAERAH			
5.1	BELANJA OPERASI			
5.1.01	Belanja Pegawai	5.520.000,00	1.890.000,00	
5.1.02	Belanja Barang dan Jasa	146.211.588,00	118.327.750,00	
5.2	BELANJA MODAL			
5.2.02	Belanja Modal Peralatan dan Mesin	0,00	51.918.750,00	
Sub Kegiatan	: 1.01.02.2.01.0029 Pengelolaan Dana BOS Sekolah Dasar			

Indikator Keluaran	: Jumlah Sekolah Dasar yang Mengelola Dana BOS			
KODE REKENING	URAIAN	JUMLAH		DASAR HUKUM
		SEBELUM	SESUDAH	
5	BELANJA DAERAH			
5.1	BELANJA OPERASI			
5.1.02	Belanja Barang dan Jasa	280.000.000,00	302.500.000,00	
5.2	BELANJA MODAL			
5.2.02	Belanja Modal Peralatan dan Mesin	40.400.000,00	40.400.000,00	
Organisasi	: 1.01.2.22.0.00.02.0000 Dinas Pendidikan dan Kebudayaan			
Unit Organisasi	: 1.01.2.22.0.00.02.0149 SD NEGERI ORO-ORO DOWO			
Sub Kegiatan	: 1.01.02.2.01.0021 Penyediaan Biaya Personil Peserta Didik Sekolah Dasar			
Indikator Keluaran	: Jumlah Peserta Didik Sekolah Menengah Atas yang Menerima Biaya Personil Peserta Didik			
KODE REKENING	URAIAN	JUMLAH		DASAR HUKUM
		SEBELUM	SESUDAH	
5	BELANJA DAERAH			
5.1	BELANJA OPERASI			
5.1.01	Belanja Pegawai	0,00	1.690.000,00	
5.1.02	Belanja Barang dan Jasa	61.900.560,00	22.420.272,00	
5.2	BELANJA MODAL			
5.2.02	Belanja Modal Peralatan dan Mesin	0,00	53.846.288,00	
Sub Kegiatan	: 1.01.02.2.01.0029 Pengelolaan Dana BOS Sekolah Dasar			
Indikator Keluaran	: Jumlah Sekolah Dasar yang Mengelola Dana BOS			
KODE REKENING	URAIAN	JUMLAH		DASAR HUKUM
		SEBELUM	SESUDAH	
5	BELANJA DAERAH			
5.1	BELANJA OPERASI			
5.1.05	Belanja Hibah	109.800.000,00	109.800.000,00	
Organisasi	: 1.01.2.22.0.00.02.0000 Dinas Pendidikan dan Kebudayaan			
Unit Organisasi	: 1.01.2.22.0.00.02.0150 SD NEGERI PANDANWANGI 01			
Sub Kegiatan	: 1.01.02.2.01.0021 Penyediaan Biaya Personil Peserta Didik Sekolah Dasar			
Indikator Keluaran	: Jumlah Peserta Didik Sekolah Menengah Atas yang Menerima Biaya Personil Peserta Didik			
KODE REKENING	URAIAN	JUMLAH		DASAR HUKUM
		SEBELUM	SESUDAH	
5	BELANJA DAERAH			
5.1	BELANJA OPERASI			
5.1.01	Belanja Pegawai	1.210.000,00	1.890.000,00	
5.1.02	Belanja Barang dan Jasa	213.985.375,00	211.871.975,00	
5.2	BELANJA MODAL			
5.2.02	Belanja Modal Peralatan dan Mesin	0,00	42.795.400,00	



Sub Kegiatan	: 1.01.02.2.01.0029 Pengelolaan Dana BOS Sekolah Dasar			
Indikator Keluaran	: Jumlah Sekolah Dasar yang Mengelola Dana BOS			
KODE REKENING	URAIAN	JUMLAH		DASAR HUKUM
		SEBELUM	SESUDAH	
5	BELANJA DAERAH			
5.1	BELANJA OPERASI			
5.1.02	Belanja Barang dan Jasa	321.008.100,00	334.835.000,00	
5.2	BELANJA MODAL			
5.2.02	Belanja Modal Peralatan dan Mesin	81.291.900,00	67.465.000,00	
Organisasi	: 1.01.2.22.0.00.02.0000 Dinas Pendidikan dan Kebudayaan			
Unit Organisasi	: 1.01.2.22.0.00.02.0151 SD NEGERI PANDANWANGI 02			
Sub Kegiatan	: 1.01.02.2.01.0021 Penyediaan Biaya Personil Peserta Didik Sekolah Dasar			
Indikator Keluaran	: Jumlah Peserta Didik Sekolah Menengah Atas yang Menerima Biaya Personil Peserta Didik			
KODE REKENING	URAIAN	JUMLAH		DASAR HUKUM
		SEBELUM	SESUDAH	
5	BELANJA DAERAH			
5.1	BELANJA OPERASI			
5.1.01	Belanja Pegawai	1.210.000,00	1.690.000,00	
5.1.02	Belanja Barang dan Jasa	62.226.500,00	52.586.500,00	
5.2	BELANJA MODAL			
5.2.02	Belanja Modal Peralatan dan Mesin	0,00	20.000.000,00	
Sub Kegiatan	: 1.01.02.2.01.0029 Pengelolaan Dana BOS Sekolah Dasar			
Indikator Keluaran	: Jumlah Sekolah Dasar yang Mengelola Dana BOS			
KODE REKENING	URAIAN	JUMLAH		DASAR HUKUM
		SEBELUM	SESUDAH	
5	BELANJA DAERAH			
5.1	BELANJA OPERASI			
5.1.02	Belanja Barang dan Jasa	119.200.000,00	119.200.000,00	
5.2	BELANJA MODAL			
5.2.02	Belanja Modal Peralatan dan Mesin	14.000.000,00	14.000.000,00	
Organisasi	: 1.01.2.22.0.00.02.0000 Dinas Pendidikan dan Kebudayaan			
Unit Organisasi	: 1.01.2.22.0.00.02.0152 SD NEGERI PANDANWANGI 03			
Sub Kegiatan	: 1.01.02.2.01.0021 Penyediaan Biaya Personil Peserta Didik Sekolah Dasar			
Indikator Keluaran	: Jumlah Peserta Didik Sekolah Menengah Atas yang Menerima Biaya Personil Peserta Didik			
KODE REKENING	URAIAN	JUMLAH		DASAR HUKUM
		SEBELUM	SESUDAH	
5	BELANJA DAERAH			
5.1	BELANJA OPERASI			
5.1.01	Belanja Pegawai	3.630.000,00	2.090.000,00	

5.1.02	Belanja Barang dan Jasa	189.679.875,00	219.093.875,00	
5.2	BELANJA MODAL			
5.2.02	Belanja Modal Peralatan dan Mesin	0,00	63.000.000,00	
Sub Kegiatan	: 1.01.02.2.01.0029 Pengelolaan Dana BOS Sekolah Dasar			
Indikator Keluaran	: Jumlah Sekolah Dasar yang Mengelola Dana BOS			
KODE REKENING	URAIAN	JUMLAH		DASAR HUKUM
		SEBELUM	SESUDAH	
5	BELANJA DAERAH			
5.1	BELANJA OPERASI			
5.1.02	Belanja Barang dan Jasa	397.652.900,00	397.652.900,00	
5.2	BELANJA MODAL			
5.2.02	Belanja Modal Peralatan dan Mesin	7.247.100,00	7.247.100,00	
5.2.05	Belanja Modal Aset Tetap Lainnya	1.000.000,00	1.000.000,00	
Organisasi	: 1.01.2.22.0.00.02.0000 Dinas Pendidikan dan Kebudayaan			
Unit Organisasi	: 1.01.2.22.0.00.02.0153 SD NEGERI PANDANWANGI 04			
Sub Kegiatan	: 1.01.02.2.01.0021 Penyediaan Biaya Personil Peserta Didik Sekolah Dasar			
Indikator Keluaran	: Jumlah Peserta Didik Sekolah Menengah Atas yang Menerima Biaya Personil Peserta Didik			
KODE REKENING	URAIAN	JUMLAH		DASAR HUKUM
		SEBELUM	SESUDAH	
5	BELANJA DAERAH			
5.1	BELANJA OPERASI			
5.1.01	Belanja Pegawai	0,00	0,00	
5.1.02	Belanja Barang dan Jasa	176.923.125,00	106.954.125,00	
5.2	BELANJA MODAL			
5.2.02	Belanja Modal Peralatan dan Mesin	0,00	4.715.000,00	
Sub Kegiatan	: 1.01.02.2.01.0029 Pengelolaan Dana BOS Sekolah Dasar			
Indikator Keluaran	: Jumlah Sekolah Dasar yang Mengelola Dana BOS			
KODE REKENING	URAIAN	JUMLAH		DASAR HUKUM
		SEBELUM	SESUDAH	
5	BELANJA DAERAH			
5.1	BELANJA OPERASI			
5.1.02	Belanja Barang dan Jasa	124.500.000,00	154.000.000,00	
5.2	BELANJA MODAL			
5.2.02	Belanja Modal Peralatan dan Mesin	24.000.000,00	17.000.000,00	
Organisasi	: 1.01.2.22.0.00.02.0000 Dinas Pendidikan dan Kebudayaan			
Unit Organisasi	: 1.01.2.22.0.00.02.0154 SD NEGERI PANDANWANGI 05			
Sub Kegiatan	: 1.01.02.2.01.0021 Penyediaan Biaya Personil Peserta Didik Sekolah Dasar			
Indikator Keluaran	: Jumlah Peserta Didik Sekolah Menengah Atas yang Menerima Biaya Personil Peserta Didik			

KODE REKENING	URAIAN	JUMLAH		DASAR HUKUM
		SEBELUM	SESUDAH	
5	BELANJA DAERAH			
5.1	BELANJA OPERASI			
5.1.01	Belanja Pegawai	1.010.000,00	0,00	
5.1.02	Belanja Barang dan Jasa	70.999.000,00	99.807.000,00	
Sub Kegiatan	: 1.01.02.2.01.0029 Pengelolaan Dana BOS Sekolah Dasar			
Indikator Keluaran	: Jumlah Sekolah Dasar yang Mengelola Dana BOS			
KODE REKENING	URAIAN	JUMLAH		DASAR HUKUM
		SEBELUM	SESUDAH	
5	BELANJA DAERAH			
5.1	BELANJA OPERASI			
5.1.02	Belanja Barang dan Jasa	143.000.000,00	165.500.000,00	
5.2	BELANJA MODAL			
5.2.02	Belanja Modal Peralatan dan Mesin	8.200.000,00	8.200.000,00	
Organisasi	: 1.01.2.22.0.00.02.0000 Dinas Pendidikan dan Kebudayaan			
Unit Organisasi	: 1.01.2.22.0.00.02.0155 SD NEGERI PENANGGUNGAN			
Sub Kegiatan	: 1.01.02.2.01.0021 Penyediaan Biaya Personil Peserta Didik Sekolah Dasar			
Indikator Keluaran	: Jumlah Peserta Didik Sekolah Menengah Atas yang Menerima Biaya Personil Peserta Didik			
KODE REKENING	URAIAN	JUMLAH		DASAR HUKUM
		SEBELUM	SESUDAH	
5	BELANJA DAERAH			
5.1	BELANJA OPERASI			
5.1.01	Belanja Pegawai	2.420.000,00	1.210.000,00	
5.1.02	Belanja Barang dan Jasa	126.596.125,00	182.882.125,00	
Sub Kegiatan	: 1.01.02.2.01.0029 Pengelolaan Dana BOS Sekolah Dasar			
Indikator Keluaran	: Jumlah Sekolah Dasar yang Mengelola Dana BOS			
KODE REKENING	URAIAN	JUMLAH		DASAR HUKUM
		SEBELUM	SESUDAH	
5	BELANJA DAERAH			
5.1	BELANJA OPERASI			
5.1.02	Belanja Barang dan Jasa	225.400.000,00	225.400.000,00	
5.2	BELANJA MODAL			
5.2.02	Belanja Modal Peralatan dan Mesin	45.500.000,00	45.500.000,00	
Organisasi	: 1.01.2.22.0.00.02.0000 Dinas Pendidikan dan Kebudayaan			
Unit Organisasi	: 1.01.2.22.0.00.02.0156 SD NEGERI PERCOBAAN 01			
Sub Kegiatan	: 1.01.02.2.01.0021 Penyediaan Biaya Personil Peserta Didik Sekolah Dasar			
Indikator Keluaran	: Jumlah Peserta Didik Sekolah Menengah Atas yang Menerima Biaya Personil Peserta Didik			

KODE REKENING	URAIAN	JUMLAH		DASAR HUKUM
		SEBELUM	SESUDAH	
5	BELANJA DAERAH			
5.1	BELANJA OPERASI			
5.1.01	Belanja Pegawai	4.840.000,00	1.890.000,00	
5.1.02	Belanja Barang dan Jasa	150.750.875,00	226.611.619,00	
5.2	BELANJA MODAL			
5.2.02	Belanja Modal Peralatan dan Mesin	0,00	17.403.256,00	
Sub Kegiatan	: 1.01.02.2.01.0029 Pengelolaan Dana BOS Sekolah Dasar			
Indikator Keluaran	: Jumlah Sekolah Dasar yang Mengelola Dana BOS			
KODE REKENING	URAIAN	JUMLAH		DASAR HUKUM
		SEBELUM	SESUDAH	
5	BELANJA DAERAH			
5.1	BELANJA OPERASI			
5.1.02	Belanja Barang dan Jasa	324.700.000,00	347.200.000,00	
5.2	BELANJA MODAL			
5.2.02	Belanja Modal Peralatan dan Mesin	2.000.000,00	2.000.000,00	
Organisasi	: 1.01.2.22.0.00.02.0000 Dinas Pendidikan dan Kebudayaan			
Unit Organisasi	: 1.01.2.22.0.00.02.0157 SD NEGERI PERCOBAAN 02			
Sub Kegiatan	: 1.01.02.2.01.0021 Penyediaan Biaya Personil Peserta Didik Sekolah Dasar			
Indikator Keluaran	: Jumlah Peserta Didik Sekolah Menengah Atas yang Menerima Biaya Personil Peserta Didik			
KODE REKENING	URAIAN	JUMLAH		DASAR HUKUM
		SEBELUM	SESUDAH	
5	BELANJA DAERAH			
5.1	BELANJA OPERASI			
5.1.01	Belanja Pegawai	6.320.000,00	2.970.000,00	
5.1.02	Belanja Barang dan Jasa	319.523.875,00	311.003.075,00	
5.2	BELANJA MODAL			
5.2.02	Belanja Modal Peralatan dan Mesin	18.900.000,00	200.838.800,00	
Sub Kegiatan	: 1.01.02.2.01.0029 Pengelolaan Dana BOS Sekolah Dasar			
Indikator Keluaran	: Jumlah Sekolah Dasar yang Mengelola Dana BOS			
KODE REKENING	URAIAN	JUMLAH		DASAR HUKUM
		SEBELUM	SESUDAH	
5	BELANJA DAERAH			
5.1	BELANJA OPERASI			
5.1.02	Belanja Barang dan Jasa	544.977.500,00	554.477.500,00	
5.2	BELANJA MODAL			
5.2.02	Belanja Modal Peralatan dan Mesin	48.122.500,00	61.122.500,00	
Organisasi	: 1.01.2.22.0.00.02.0000 Dinas Pendidikan dan Kebudayaan			

Unit Organisasi	: 1.01.2.22.0.00.02.0158 SD NEGERI PISANGCANDI 02			
Sub Kegiatan	: 1.01.02.2.01.0021 Penyediaan Biaya Personil Peserta Didik Sekolah Dasar			
Indikator Keluaran	: Jumlah Peserta Didik Sekolah Menengah Atas yang Menerima Biaya Personil Peserta Didik			
KODE REKENING	URAIAN	JUMLAH		DASAR HUKUM
		SEBELUM	SESUDAH	
5	BELANJA DAERAH			
5.1	BELANJA OPERASI			
5.1.01	Belanja Pegawai	2.020.000,00	1.690.000,00	
5.1.02	Belanja Barang dan Jasa	209.632.560,00	60.420.625,00	
5.2	BELANJA MODAL			
5.2.02	Belanja Modal Peralatan dan Mesin	0,00	34.800.000,00	
Sub Kegiatan	: 1.01.02.2.01.0029 Pengelolaan Dana BOS Sekolah Dasar			
Indikator Keluaran	: Jumlah Sekolah Dasar yang Mengelola Dana BOS			
KODE REKENING	URAIAN	JUMLAH		DASAR HUKUM
		SEBELUM	SESUDAH	
5	BELANJA DAERAH			
5.1	BELANJA OPERASI			
5.1.02	Belanja Barang dan Jasa	159.300.000,00	159.300.000,00	
Organisasi	: 1.01.2.22.0.00.02.0000 Dinas Pendidikan dan Kebudayaan			
Unit Organisasi	: 1.01.2.22.0.00.02.0159 SD NEGERI PISANGCANDI 03			
Sub Kegiatan	: 1.01.02.2.01.0021 Penyediaan Biaya Personil Peserta Didik Sekolah Dasar			
Indikator Keluaran	: Jumlah Peserta Didik Sekolah Menengah Atas yang Menerima Biaya Personil Peserta Didik			
KODE REKENING	URAIAN	JUMLAH		DASAR HUKUM
		SEBELUM	SESUDAH	
5	BELANJA DAERAH			
5.1	BELANJA OPERASI			
5.1.01	Belanja Pegawai	2.020.000,00	1.010.000,00	
5.1.02	Belanja Barang dan Jasa	51.558.125,00	73.768.125,00	
Sub Kegiatan	: 1.01.02.2.01.0029 Pengelolaan Dana BOS Sekolah Dasar			
Indikator Keluaran	: Jumlah Sekolah Dasar yang Mengelola Dana BOS			
KODE REKENING	URAIAN	JUMLAH		DASAR HUKUM
		SEBELUM	SESUDAH	
5	BELANJA DAERAH			
5.1	BELANJA OPERASI			
5.1.02	Belanja Barang dan Jasa	58.500.000,00	58.500.000,00	
Organisasi	: 1.01.2.22.0.00.02.0000 Dinas Pendidikan dan Kebudayaan			
Unit Organisasi	: 1.01.2.22.0.00.02.0160 SD NEGERI PISANGCANDI 04			
Sub Kegiatan	: 1.01.02.2.01.0021 Penyediaan Biaya Personil Peserta Didik Sekolah Dasar			
Indikator Keluaran	: Jumlah Peserta Didik Sekolah Menengah Atas yang Menerima Biaya Personil Peserta Didik			

KODE REKENING	URAIAN	JUMLAH		DASAR HUKUM
		SEBELUM	SESUDAH	
5	BELANJA DAERAH			
5.1	BELANJA OPERASI			
5.1.01	Belanja Pegawai	2.700.000,00	1.690.000,00	
5.1.02	Belanja Barang dan Jasa	44.578.125,00	43.262.125,00	
5.2	BELANJA MODAL			
5.2.02	Belanja Modal Peralatan dan Mesin	6.300.000,00	34.024.000,00	
Sub Kegiatan	: 1.01.02.2.01.0029 Pengelolaan Dana BOS Sekolah Dasar			
Indikator Keluaran	: Jumlah Sekolah Dasar yang Mengelola Dana BOS			
KODE REKENING	URAIAN	JUMLAH		DASAR HUKUM
		SEBELUM	SESUDAH	
5	BELANJA DAERAH			
5.1	BELANJA OPERASI			
5.1.02	Belanja Barang dan Jasa	104.400.000,00	104.400.000,00	
Organisasi	: 1.01.2.22.0.00.02.0000 Dinas Pendidikan dan Kebudayaan			
Unit Organisasi	: 1.01.2.22.0.00.02.0161 SD NEGERI PISANGCANDI 01			
Sub Kegiatan	: 1.01.02.2.01.0021 Penyediaan Biaya Personil Peserta Didik Sekolah Dasar			
Indikator Keluaran	: Jumlah Peserta Didik Sekolah Menengah Atas yang Menerima Biaya Personil Peserta Didik			
KODE REKENING	URAIAN	JUMLAH		DASAR HUKUM
		SEBELUM	SESUDAH	
5	BELANJA DAERAH			
5.1	BELANJA OPERASI			
5.1.01	Belanja Pegawai	390.500,00	1.890.000,00	
5.1.02	Belanja Barang dan Jasa	127.120.000,00	108.832.300,00	
5.2	BELANJA MODAL			
5.2.02	Belanja Modal Peralatan dan Mesin	0,00	31.380.200,00	
5.2.05	Belanja Modal Aset Tetap Lainnya	0,00	4.000.000,00	
Sub Kegiatan	: 1.01.02.2.01.0029 Pengelolaan Dana BOS Sekolah Dasar			
Indikator Keluaran	: Jumlah Sekolah Dasar yang Mengelola Dana BOS			
KODE REKENING	URAIAN	JUMLAH		DASAR HUKUM
		SEBELUM	SESUDAH	
5	BELANJA DAERAH			
5.1	BELANJA OPERASI			
5.1.02	Belanja Barang dan Jasa	176.400.000,00	176.400.000,00	
Organisasi	: 1.01.2.22.0.00.02.0000 Dinas Pendidikan dan Kebudayaan			
Unit Organisasi	: 1.01.2.22.0.00.02.0162 SD NEGERI POLEHAN 01			
Sub Kegiatan	: 1.01.02.2.01.0021 Penyediaan Biaya Personil Peserta Didik Sekolah Dasar			
Indikator Keluaran	: Jumlah Peserta Didik Sekolah Menengah Atas yang Menerima Biaya Personil Peserta Didik			

KODE REKENING	URAIAN	JUMLAH		DASAR HUKUM
		SEBELUM	SESUDAH	
5	BELANJA DAERAH			
5.1	BELANJA OPERASI			
5.1.01	Belanja Pegawai	2.020.000,00	680.000,00	
5.1.02	Belanja Barang dan Jasa	83.702.750,00	73.540.750,00	
5.2	BELANJA MODAL			
5.2.02	Belanja Modal Peralatan dan Mesin	0,00	26.500.000,00	
Sub Kegiatan	: 1.01.02.2.01.0029 Pengelolaan Dana BOS Sekolah Dasar			
Indikator Keluaran	: Jumlah Sekolah Dasar yang Mengelola Dana BOS			
KODE REKENING	URAIAN	JUMLAH		DASAR HUKUM
		SEBELUM	SESUDAH	
5	BELANJA DAERAH			
5.1	BELANJA OPERASI			
5.1.02	Belanja Barang dan Jasa	127.200.000,00	127.200.000,00	
5.2	BELANJA MODAL			
5.2.02	Belanja Modal Peralatan dan Mesin	15.000.000,00	15.000.000,00	
Organisasi	: 1.01.2.22.0.00.02.0000 Dinas Pendidikan dan Kebudayaan			
Unit Organisasi	: 1.01.2.22.0.00.02.0163 SD NEGERI POLEHAN 02			
Sub Kegiatan	: 1.01.02.2.01.0021 Penyediaan Biaya Personil Peserta Didik Sekolah Dasar			
Indikator Keluaran	: Jumlah Peserta Didik Sekolah Menengah Atas yang Menerima Biaya Personil Peserta Didik			
KODE REKENING	URAIAN	JUMLAH		DASAR HUKUM
		SEBELUM	SESUDAH	
5	BELANJA DAERAH			
5.1	BELANJA OPERASI			
5.1.01	Belanja Pegawai	3.630.000,00	1.890.000,00	
5.1.02	Belanja Barang dan Jasa	127.100.625,00	191.912.608,00	
5.2	BELANJA MODAL			
5.2.02	Belanja Modal Peralatan dan Mesin	0,00	9.592.017,00	
Sub Kegiatan	: 1.01.02.2.01.0029 Pengelolaan Dana BOS Sekolah Dasar			
Indikator Keluaran	: Jumlah Sekolah Dasar yang Mengelola Dana BOS			
KODE REKENING	URAIAN	JUMLAH		DASAR HUKUM
		SEBELUM	SESUDAH	
5	BELANJA DAERAH			
5.1	BELANJA OPERASI			
5.1.02	Belanja Barang dan Jasa	267.750.000,00	267.750.000,00	
5.2	BELANJA MODAL			
5.2.02	Belanja Modal Peralatan dan Mesin	6.750.000,00	6.750.000,00	
Organisasi	: 1.01.2.22.0.00.02.0000 Dinas Pendidikan dan Kebudayaan			

Unit Organisasi	: 1.01.2.22.0.00.02.0164 SD NEGERI POLEHAN 03			
Sub Kegiatan	: 1.01.02.2.01.0021 Penyediaan Biaya Personil Peserta Didik Sekolah Dasar			
Indikator Keluaran	: Jumlah Peserta Didik Sekolah Menengah Atas yang Menerima Biaya Personil Peserta Didik			
KODE REKENING	URAIAN	JUMLAH		DASAR HUKUM
		SEBELUM	SESUDAH	
5	BELANJA DAERAH			
5.1	BELANJA OPERASI			
5.1.01	Belanja Pegawai	3.100.000,00	1.210.000,00	
5.1.02	Belanja Barang dan Jasa	161.063.375,00	198.175.375,00	
5.2	BELANJA MODAL			
5.2.02	Belanja Modal Peralatan dan Mesin	0,00	0,00	
Sub Kegiatan	: 1.01.02.2.01.0029 Pengelolaan Dana BOS Sekolah Dasar			
Indikator Keluaran	: Jumlah Sekolah Dasar yang Mengelola Dana BOS			
KODE REKENING	URAIAN	JUMLAH		DASAR HUKUM
		SEBELUM	SESUDAH	
5	BELANJA DAERAH			
5.1	BELANJA OPERASI			
5.1.02	Belanja Barang dan Jasa	294.051.500,00	294.051.500,00	
5.2	BELANJA MODAL			
5.2.02	Belanja Modal Peralatan dan Mesin	50.648.500,00	50.648.500,00	
Organisasi	: 1.01.2.22.0.00.02.0000 Dinas Pendidikan dan Kebudayaan			
Unit Organisasi	: 1.01.2.22.0.00.02.0165 SD NEGERI POLEHAN 04			
Sub Kegiatan	: 1.01.02.2.01.0021 Penyediaan Biaya Personil Peserta Didik Sekolah Dasar			
Indikator Keluaran	: Jumlah Peserta Didik Sekolah Menengah Atas yang Menerima Biaya Personil Peserta Didik			
KODE REKENING	URAIAN	JUMLAH		DASAR HUKUM
		SEBELUM	SESUDAH	
5	BELANJA DAERAH			
5.1	BELANJA OPERASI			
5.1.01	Belanja Pegawai	0,00	1.890.000,00	
5.1.02	Belanja Barang dan Jasa	77.139.072,00	98.336.560,00	
5.2	BELANJA MODAL			
5.2.02	Belanja Modal Peralatan dan Mesin	0,00	27.966.512,00	
Sub Kegiatan	: 1.01.02.2.01.0029 Pengelolaan Dana BOS Sekolah Dasar			
Indikator Keluaran	: Jumlah Sekolah Dasar yang Mengelola Dana BOS			
KODE REKENING	URAIAN	JUMLAH		DASAR HUKUM
		SEBELUM	SESUDAH	
5	BELANJA DAERAH			
5.1	BELANJA OPERASI			
5.1.02	Belanja Barang dan Jasa	147.600.000,00	143.300.000,00	



5.2	BELANJA MODAL			
5.2.02	Belanja Modal Peralatan dan Mesin	0,00	4.300.000,00	
Organisasi	: 1.01.2.22.0.00.02.0000 Dinas Pendidikan dan Kebudayaan			
Unit Organisasi	: 1.01.2.22.0.00.02.0166 SD NEGERI POLEHAN 05			
Sub Kegiatan	: 1.01.02.2.01.0021 Penyediaan Biaya Personil Peserta Didik Sekolah Dasar			
Indikator Keluaran	: Jumlah Peserta Didik Sekolah Menengah Atas yang Menerima Biaya Personil Peserta Didik			
KODE REKENING	URAIAN	JUMLAH		DASAR HUKUM
		SEBELUM	SESUDAH	
5	BELANJA DAERAH			
5.1	BELANJA OPERASI			
5.1.01	Belanja Pegawai	0,00	0,00	
5.1.02	Belanja Barang dan Jasa	68.332.560,00	110.360.560,00	
Sub Kegiatan	: 1.01.02.2.01.0029 Pengelolaan Dana BOS Sekolah Dasar			
Indikator Keluaran	: Jumlah Sekolah Dasar yang Mengelola Dana BOS			
KODE REKENING	URAIAN	JUMLAH		DASAR HUKUM
		SEBELUM	SESUDAH	
5	BELANJA DAERAH			
5.1	BELANJA OPERASI			
5.1.02	Belanja Barang dan Jasa	128.300.000,00	163.300.000,00	
5.2	BELANJA MODAL			
5.2.02	Belanja Modal Peralatan dan Mesin	400.000,00	10.400.000,00	
Organisasi	: 1.01.2.22.0.00.02.0000 Dinas Pendidikan dan Kebudayaan			
Unit Organisasi	: 1.01.2.22.0.00.02.0167 SD NEGERI POLOWIJEN 01			
Sub Kegiatan	: 1.01.02.2.01.0021 Penyediaan Biaya Personil Peserta Didik Sekolah Dasar			
Indikator Keluaran	: Jumlah Peserta Didik Sekolah Menengah Atas yang Menerima Biaya Personil Peserta Didik			
KODE REKENING	URAIAN	JUMLAH		DASAR HUKUM
		SEBELUM	SESUDAH	
5	BELANJA DAERAH			
5.1	BELANJA OPERASI			
5.1.01	Belanja Pegawai	0,00	1.890.000,00	
5.1.02	Belanja Barang dan Jasa	98.932.560,00	72.517.676,00	
5.2	BELANJA MODAL			
5.2.02	Belanja Modal Peralatan dan Mesin	0,00	38.972.884,00	
Sub Kegiatan	: 1.01.02.2.01.0029 Pengelolaan Dana BOS Sekolah Dasar			
Indikator Keluaran	: Jumlah Sekolah Dasar yang Mengelola Dana BOS			
KODE REKENING	URAIAN	JUMLAH		DASAR HUKUM
		SEBELUM	SESUDAH	
5	BELANJA DAERAH			
5.1	BELANJA OPERASI			

5.1.02	Belanja Barang dan Jasa	101.700.000,00	100.613.000,00	
5.2	BELANJA MODAL			
5.2.05	Belanja Modal Aset Tetap Lainnya	0,00	1.087.000,00	
Organisasi	: 1.01.2.22.0.00.02.0000 Dinas Pendidikan dan Kebudayaan			
Unit Organisasi	: 1.01.2.22.0.00.02.0168 SD NEGERI POLOWIJEN 02			
Sub Kegiatan	: 1.01.02.2.01.0021 Penyediaan Biaya Personil Peserta Didik Sekolah Dasar			
Indikator Keluaran	: Jumlah Peserta Didik Sekolah Menengah Atas yang Menerima Biaya Personil Peserta Didik			
KODE REKENING	URAIAN	JUMLAH		DASAR HUKUM
		SEBELUM	SESUDAH	
5	BELANJA DAERAH			
5.1	BELANJA OPERASI			
5.1.02	Belanja Barang dan Jasa	80.104.032,00	128.350.032,00	
Sub Kegiatan	: 1.01.02.2.01.0029 Pengelolaan Dana BOS Sekolah Dasar			
Indikator Keluaran	: Jumlah Sekolah Dasar yang Mengelola Dana BOS			
KODE REKENING	URAIAN	JUMLAH		DASAR HUKUM
		SEBELUM	SESUDAH	
5	BELANJA DAERAH			
5.1	BELANJA OPERASI			
5.1.02	Belanja Barang dan Jasa	126.000.000,00	126.000.000,00	
Organisasi	: 1.01.2.22.0.00.02.0000 Dinas Pendidikan dan Kebudayaan			
Unit Organisasi	: 1.01.2.22.0.00.02.0169 SD NEGERI POLOWIJEN 03			
Sub Kegiatan	: 1.01.02.2.01.0021 Penyediaan Biaya Personil Peserta Didik Sekolah Dasar			
Indikator Keluaran	: Jumlah Peserta Didik Sekolah Menengah Atas yang Menerima Biaya Personil Peserta Didik			
KODE REKENING	URAIAN	JUMLAH		DASAR HUKUM
		SEBELUM	SESUDAH	
5	BELANJA DAERAH			
5.1	BELANJA OPERASI			
5.1.01	Belanja Pegawai	1.010.000,00	1.010.000,00	
5.1.02	Belanja Barang dan Jasa	64.569.625,00	89.783.625,00	
Sub Kegiatan	: 1.01.02.2.01.0029 Pengelolaan Dana BOS Sekolah Dasar			
Indikator Keluaran	: Jumlah Sekolah Dasar yang Mengelola Dana BOS			
KODE REKENING	URAIAN	JUMLAH		DASAR HUKUM
		SEBELUM	SESUDAH	
5	BELANJA DAERAH			
5.1	BELANJA OPERASI			
5.1.02	Belanja Barang dan Jasa	137.700.000,00	125.200.000,00	
5.2	BELANJA MODAL			
5.2.02	Belanja Modal Peralatan dan Mesin	0,00	12.500.000,00	
Organisasi	: 1.01.2.22.0.00.02.0000 Dinas Pendidikan dan Kebudayaan			

Unit Organisasi	: 1.01.2.22.0.00.02.0170 SD NEGERI PURWANTORO 01			
Sub Kegiatan	: 1.01.02.2.01.0021 Penyediaan Biaya Personil Peserta Didik Sekolah Dasar			
Indikator Keluaran	: Jumlah Peserta Didik Sekolah Menengah Atas yang Menerima Biaya Personil Peserta Didik			
KODE REKENING	URAIAN	JUMLAH		DASAR HUKUM
		SEBELUM	SESUDAH	
5	BELANJA DAERAH			
5.1	BELANJA OPERASI			
5.1.01	Belanja Pegawai	2.620.000,00	4.910.000,00	
5.1.02	Belanja Barang dan Jasa	233.063.125,00	213.747.125,00	
5.2	BELANJA MODAL			
5.2.02	Belanja Modal Peralatan dan Mesin	0,00	43.000.000,00	
Sub Kegiatan	: 1.01.02.2.01.0029 Pengelolaan Dana BOS Sekolah Dasar			
Indikator Keluaran	: Jumlah Sekolah Dasar yang Mengelola Dana BOS			
KODE REKENING	URAIAN	JUMLAH		DASAR HUKUM
		SEBELUM	SESUDAH	
5	BELANJA DAERAH			
5.1	BELANJA OPERASI			
5.1.02	Belanja Barang dan Jasa	418.500.000,00	463.500.000,00	
5.2	BELANJA MODAL			
5.2.02	Belanja Modal Peralatan dan Mesin	18.000.000,00	18.000.000,00	
Organisasi	: 1.01.2.22.0.00.02.0000 Dinas Pendidikan dan Kebudayaan			
Unit Organisasi	: 1.01.2.22.0.00.02.0171 SD NEGERI PURWANTORO 02			
Sub Kegiatan	: 1.01.02.2.01.0021 Penyediaan Biaya Personil Peserta Didik Sekolah Dasar			
Indikator Keluaran	: Jumlah Peserta Didik Sekolah Menengah Atas yang Menerima Biaya Personil Peserta Didik			
KODE REKENING	URAIAN	JUMLAH		DASAR HUKUM
		SEBELUM	SESUDAH	
5	BELANJA DAERAH			
5.1	BELANJA OPERASI			
5.1.01	Belanja Pegawai	1.210.000,00	3.780.000,00	
5.1.02	Belanja Barang dan Jasa	52.461.500,00	149.473.500,00	
5.2	BELANJA MODAL			
5.2.02	Belanja Modal Peralatan dan Mesin	0,00	43.200.000,00	
Sub Kegiatan	: 1.01.02.2.01.0029 Pengelolaan Dana BOS Sekolah Dasar			
Indikator Keluaran	: Jumlah Sekolah Dasar yang Mengelola Dana BOS			
KODE REKENING	URAIAN	JUMLAH		DASAR HUKUM
		SEBELUM	SESUDAH	
5	BELANJA DAERAH			
5.1	BELANJA OPERASI			
5.1.02	Belanja Barang dan Jasa	241.200.000,00	241.200.000,00	

Organisasi	: 1.01.2.22.0.00.02.0000 Dinas Pendidikan dan Kebudayaan			
Unit Organisasi	: 1.01.2.22.0.00.02.0172 SD NEGERI PURWANTORO 03			
Sub Kegiatan	: 1.01.02.2.01.0021 Penyediaan Biaya Personil Peserta Didik Sekolah Dasar			
Indikator Keluaran	: Jumlah Peserta Didik Sekolah Menengah Atas yang Menerima Biaya Personil Peserta Didik			
KODE REKENING	URAIAN	JUMLAH		DASAR HUKUM
		SEBELUM	SESUDAH	
5	BELANJA DAERAH			
5.1	BELANJA OPERASI			
5.1.01	Belanja Pegawai	0,00	0,00	
5.1.02	Belanja Barang dan Jasa	107.150.250,00	104.452.250,00	
5.2	BELANJA MODAL			
5.2.02	Belanja Modal Peralatan dan Mesin	0,00	0,00	
Sub Kegiatan	: 1.01.02.2.01.0029 Pengelolaan Dana BOS Sekolah Dasar			
Indikator Keluaran	: Jumlah Sekolah Dasar yang Mengelola Dana BOS			
KODE REKENING	URAIAN	JUMLAH		DASAR HUKUM
		SEBELUM	SESUDAH	
5	BELANJA DAERAH			
5.1	BELANJA OPERASI			
5.1.02	Belanja Barang dan Jasa	124.200.000,00	124.200.000,00	
Organisasi	: 1.01.2.22.0.00.02.0000 Dinas Pendidikan dan Kebudayaan			
Unit Organisasi	: 1.01.2.22.0.00.02.0173 SD NEGERI PURWANTORO 04			
Sub Kegiatan	: 1.01.02.2.01.0021 Penyediaan Biaya Personil Peserta Didik Sekolah Dasar			
Indikator Keluaran	: Jumlah Peserta Didik Sekolah Menengah Atas yang Menerima Biaya Personil Peserta Didik			
KODE REKENING	URAIAN	JUMLAH		DASAR HUKUM
		SEBELUM	SESUDAH	
5	BELANJA DAERAH			
5.1	BELANJA OPERASI			
5.1.01	Belanja Pegawai	1.010.000,00	0,00	
5.1.02	Belanja Barang dan Jasa	54.711.250,00	68.557.250,00	
Sub Kegiatan	: 1.01.02.2.01.0029 Pengelolaan Dana BOS Sekolah Dasar			
Indikator Keluaran	: Jumlah Sekolah Dasar yang Mengelola Dana BOS			
KODE REKENING	URAIAN	JUMLAH		DASAR HUKUM
		SEBELUM	SESUDAH	
5	BELANJA DAERAH			
5.1	BELANJA OPERASI			
5.1.02	Belanja Barang dan Jasa	117.000.000,00	139.500.000,00	
Organisasi	: 1.01.2.22.0.00.02.0000 Dinas Pendidikan dan Kebudayaan			
Unit Organisasi	: 1.01.2.22.0.00.02.0174 SD NEGERI PURWANTORO 05			
Sub Kegiatan	: 1.01.02.2.01.0021 Penyediaan Biaya Personil Peserta Didik Sekolah Dasar			

Indikator Keluaran	: Jumlah Peserta Didik Sekolah Menengah Atas yang Menerima Biaya Personil Peserta Didik			
KODE REKENING	URAIAN	JUMLAH		DASAR HUKUM
		SEBELUM	SESUDAH	
5	BELANJA DAERAH			
5.1	BELANJA OPERASI			
5.1.01	Belanja Pegawai	2.020.000,00	0,00	
5.1.02	Belanja Barang dan Jasa	89.567.000,00	68.353.536,00	
5.2	BELANJA MODAL			
5.2.02	Belanja Modal Peralatan dan Mesin	0,00	0,00	
Sub Kegiatan	: 1.01.02.2.01.0029 Pengelolaan Dana BOS Sekolah Dasar			
Indikator Keluaran	: Jumlah Sekolah Dasar yang Mengelola Dana BOS			
KODE REKENING	URAIAN	JUMLAH		DASAR HUKUM
		SEBELUM	SESUDAH	
5	BELANJA DAERAH			
5.1	BELANJA OPERASI			
5.1.02	Belanja Barang dan Jasa	84.600.000,00	121.600.000,00	
5.1.05	Belanja Hibah	0,00	0,00	
5.2	BELANJA MODAL			
5.2.02	Belanja Modal Peralatan dan Mesin	0,00	8.000.000,00	
Organisasi	: 1.01.2.22.0.00.02.0000 Dinas Pendidikan dan Kebudayaan			
Unit Organisasi	: 1.01.2.22.0.00.02.0175 SD NEGERI PURWANTORO 06			
Sub Kegiatan	: 1.01.02.2.01.0021 Penyediaan Biaya Personil Peserta Didik Sekolah Dasar			
Indikator Keluaran	: Jumlah Peserta Didik Sekolah Menengah Atas yang Menerima Biaya Personil Peserta Didik			
KODE REKENING	URAIAN	JUMLAH		DASAR HUKUM
		SEBELUM	SESUDAH	
5	BELANJA DAERAH			
5.1	BELANJA OPERASI			
5.1.01	Belanja Pegawai	0,00	1.210.000,00	
5.1.02	Belanja Barang dan Jasa	127.026.048,00	105.230.048,00	
5.2	BELANJA MODAL			
5.2.02	Belanja Modal Peralatan dan Mesin	0,00	4.250.000,00	
Sub Kegiatan	: 1.01.02.2.01.0029 Pengelolaan Dana BOS Sekolah Dasar			
Indikator Keluaran	: Jumlah Sekolah Dasar yang Mengelola Dana BOS			
KODE REKENING	URAIAN	JUMLAH		DASAR HUKUM
		SEBELUM	SESUDAH	
5	BELANJA DAERAH			
5.1	BELANJA OPERASI			
5.1.02	Belanja Barang dan Jasa	129.600.000,00	129.600.000,00	
Organisasi	: 1.01.2.22.0.00.02.0000 Dinas Pendidikan dan Kebudayaan			

Unit Organisasi	: 1.01.2.22.0.00.02.0176 SD NEGERI PURWANTORO 07			
Sub Kegiatan	: 1.01.02.2.01.0021 Penyediaan Biaya Personil Peserta Didik Sekolah Dasar			
Indikator Keluaran	: Jumlah Peserta Didik Sekolah Menengah Atas yang Menerima Biaya Personil Peserta Didik			
KODE REKENING	URAIAN	JUMLAH		DASAR HUKUM
		SEBELUM	SESUDAH	
5	BELANJA DAERAH			
5.1	BELANJA OPERASI			
5.1.01	Belanja Pegawai	0,00	0,00	
5.1.02	Belanja Barang dan Jasa	166.384.560,00	117.638.560,00	
5.2	BELANJA MODAL			
5.2.02	Belanja Modal Peralatan dan Mesin	0,00	6.161.400,00	
Sub Kegiatan	: 1.01.02.2.01.0029 Pengelolaan Dana BOS Sekolah Dasar			
Indikator Keluaran	: Jumlah Sekolah Dasar yang Mengelola Dana BOS			
KODE REKENING	URAIAN	JUMLAH		DASAR HUKUM
		SEBELUM	SESUDAH	
5	BELANJA DAERAH			
5.1	BELANJA OPERASI			
5.1.02	Belanja Barang dan Jasa	54.900.000,00	99.900.000,00	
Organisasi	: 1.01.2.22.0.00.02.0000 Dinas Pendidikan dan Kebudayaan			
Unit Organisasi	: 1.01.2.22.0.00.02.0177 SD NEGERI PURWANTORO 08			
Sub Kegiatan	: 1.01.02.2.01.0021 Penyediaan Biaya Personil Peserta Didik Sekolah Dasar			
Indikator Keluaran	: Jumlah Peserta Didik Sekolah Menengah Atas yang Menerima Biaya Personil Peserta Didik			
KODE REKENING	URAIAN	JUMLAH		DASAR HUKUM
		SEBELUM	SESUDAH	
5	BELANJA DAERAH			
5.1	BELANJA OPERASI			
5.1.01	Belanja Pegawai	3.100.000,00	0,00	
5.1.02	Belanja Barang dan Jasa	99.277.072,00	136.148.272,00	
5.2	BELANJA MODAL			
5.2.02	Belanja Modal Peralatan dan Mesin	3.493.303,00	23.088.103,00	
5.2.03	Belanja Modal Gedung dan Bangunan	0,00	0,00	
Sub Kegiatan	: 1.01.02.2.01.0029 Pengelolaan Dana BOS Sekolah Dasar			
Indikator Keluaran	: Jumlah Sekolah Dasar yang Mengelola Dana BOS			
KODE REKENING	URAIAN	JUMLAH		DASAR HUKUM
		SEBELUM	SESUDAH	
5	BELANJA DAERAH			
5.1	BELANJA OPERASI			
5.1.02	Belanja Barang dan Jasa	169.800.000,00	169.800.000,00	
5.2	BELANJA MODAL			

5.2.02	Belanja Modal Peralatan dan Mesin	52.500.000,00	52.500.000,00	
Organisasi	: 1.01.2.22.0.00.02.0000 Dinas Pendidikan dan Kebudayaan			
Unit Organisasi	: 1.01.2.22.0.00.02.0178 SD NEGERI PURWODADI 01			
Sub Kegiatan	: 1.01.02.2.01.0021 Penyediaan Biaya Personil Peserta Didik Sekolah Dasar			
Indikator Keluaran	: Jumlah Peserta Didik Sekolah Menengah Atas yang Menerima Biaya Personil Peserta Didik			
KODE REKENING	URAIAN	JUMLAH		DASAR HUKUM
		SEBELUM	SESUDAH	
5	BELANJA DAERAH			
5.1	BELANJA OPERASI			
5.1.01	Belanja Pegawai	1.210.000,00	0,00	
5.1.02	Belanja Barang dan Jasa	137.692.750,00	190.596.750,00	
Sub Kegiatan	: 1.01.02.2.01.0029 Pengelolaan Dana BOS Sekolah Dasar			
Indikator Keluaran	: Jumlah Sekolah Dasar yang Mengelola Dana BOS			
KODE REKENING	URAIAN	JUMLAH		DASAR HUKUM
		SEBELUM	SESUDAH	
5	BELANJA DAERAH			
5.1	BELANJA OPERASI			
5.1.02	Belanja Barang dan Jasa	245.524.500,00	290.524.500,00	
5.2	BELANJA MODAL			
5.2.02	Belanja Modal Peralatan dan Mesin	40.675.500,00	40.675.500,00	
Organisasi	: 1.01.2.22.0.00.02.0000 Dinas Pendidikan dan Kebudayaan			
Unit Organisasi	: 1.01.2.22.0.00.02.0179 SD NEGERI PURWODADI 02			
Sub Kegiatan	: 1.01.02.2.01.0021 Penyediaan Biaya Personil Peserta Didik Sekolah Dasar			
Indikator Keluaran	: Jumlah Peserta Didik Sekolah Menengah Atas yang Menerima Biaya Personil Peserta Didik			
KODE REKENING	URAIAN	JUMLAH		DASAR HUKUM
		SEBELUM	SESUDAH	
5	BELANJA DAERAH			
5.1	BELANJA OPERASI			
5.1.01	Belanja Pegawai	0,00	1.210.000,00	
5.1.02	Belanja Barang dan Jasa	67.294.125,00	105.856.125,00	
Sub Kegiatan	: 1.01.02.2.01.0029 Pengelolaan Dana BOS Sekolah Dasar			
Indikator Keluaran	: Jumlah Sekolah Dasar yang Mengelola Dana BOS			
KODE REKENING	URAIAN	JUMLAH		DASAR HUKUM
		SEBELUM	SESUDAH	
5	BELANJA DAERAH			
5.1	BELANJA OPERASI			
5.1.02	Belanja Barang dan Jasa	141.300.000,00	141.300.000,00	
Organisasi	: 1.01.2.22.0.00.02.0000 Dinas Pendidikan dan Kebudayaan			
Unit Organisasi	: 1.01.2.22.0.00.02.0180 SD NEGERI PURWODADI 03			

Sub Kegiatan	: 1.01.02.2.01.0021 Penyediaan Biaya Personil Peserta Didik Sekolah Dasar			
Indikator Keluaran	: Jumlah Peserta Didik Sekolah Menengah Atas yang Menerima Biaya Personil Peserta Didik			
KODE REKENING	URAIAN	JUMLAH		DASAR HUKUM
		SEBELUM	SESUDAH	
5	BELANJA DAERAH			
5.1	BELANJA OPERASI			
5.1.01	Belanja Pegawai	887.964,00	1.890.000,00	
5.1.02	Belanja Barang dan Jasa	59.119.536,00	60.747.152,00	
5.2	BELANJA MODAL			
5.2.02	Belanja Modal Peralatan dan Mesin	0,00	70.612.848,00	
Sub Kegiatan	: 1.01.02.2.01.0029 Pengelolaan Dana BOS Sekolah Dasar			
Indikator Keluaran	: Jumlah Sekolah Dasar yang Mengelola Dana BOS			
KODE REKENING	URAIAN	JUMLAH		DASAR HUKUM
		SEBELUM	SESUDAH	
5	BELANJA DAERAH			
5.1	BELANJA OPERASI			
5.1.02	Belanja Barang dan Jasa	88.949.200,00	97.324.200,00	
5.2	BELANJA MODAL			
5.2.02	Belanja Modal Peralatan dan Mesin	37.050.800,00	28.675.800,00	
Organisasi	: 1.01.2.22.0.00.02.0000 Dinas Pendidikan dan Kebudayaan			
Unit Organisasi	: 1.01.2.22.0.00.02.0181 SD NEGERI PURWODADI 04			
Sub Kegiatan	: 1.01.02.2.01.0021 Penyediaan Biaya Personil Peserta Didik Sekolah Dasar			
Indikator Keluaran	: Jumlah Peserta Didik Sekolah Menengah Atas yang Menerima Biaya Personil Peserta Didik			
KODE REKENING	URAIAN	JUMLAH		DASAR HUKUM
		SEBELUM	SESUDAH	
5	BELANJA DAERAH			
5.1	BELANJA OPERASI			
5.1.02	Belanja Barang dan Jasa	57.171.048,00	67.657.536,00	
5.2	BELANJA MODAL			
5.2.02	Belanja Modal Peralatan dan Mesin	0,00	3.177.512,00	
Sub Kegiatan	: 1.01.02.2.01.0029 Pengelolaan Dana BOS Sekolah Dasar			
Indikator Keluaran	: Jumlah Sekolah Dasar yang Mengelola Dana BOS			
KODE REKENING	URAIAN	JUMLAH		DASAR HUKUM
		SEBELUM	SESUDAH	
5	BELANJA DAERAH			
5.1	BELANJA OPERASI			
5.1.02	Belanja Barang dan Jasa	111.600.000,00	111.600.000,00	
Organisasi	: 1.01.2.22.0.00.02.0000 Dinas Pendidikan dan Kebudayaan			
Unit Organisasi	: 1.01.2.22.0.00.02.0182 SD NEGERI RAMPAL CELAKET 01			



Sub Kegiatan	: 1.01.02.2.01.0021 Penyediaan Biaya Personil Peserta Didik Sekolah Dasar			
Indikator Keluaran	: Jumlah Peserta Didik Sekolah Menengah Atas yang Menerima Biaya Personil Peserta Didik			
KODE REKENING	URAIAN	JUMLAH		DASAR HUKUM
		SEBELUM	SESUDAH	
5	BELANJA DAERAH			
5.1	BELANJA OPERASI			
5.1.02	Belanja Barang dan Jasa	102.012.750,00	115.462.750,00	
5.2	BELANJA MODAL			
5.2.02	Belanja Modal Peralatan dan Mesin	0,00	24.100.000,00	
Sub Kegiatan	: 1.01.02.2.01.0029 Pengelolaan Dana BOS Sekolah Dasar			
Indikator Keluaran	: Jumlah Sekolah Dasar yang Mengelola Dana BOS			
KODE REKENING	URAIAN	JUMLAH		DASAR HUKUM
		SEBELUM	SESUDAH	
5	BELANJA DAERAH			
5.1	BELANJA OPERASI			
5.1.02	Belanja Barang dan Jasa	214.200.000,00	214.200.000,00	
Organisasi	: 1.01.2.22.0.00.02.0000 Dinas Pendidikan dan Kebudayaan			
Unit Organisasi	: 1.01.2.22.0.00.02.0183 SD NEGERI RAMPAL CELAKET 02			
Sub Kegiatan	: 1.01.02.2.01.0021 Penyediaan Biaya Personil Peserta Didik Sekolah Dasar			
Indikator Keluaran	: Jumlah Peserta Didik Sekolah Menengah Atas yang Menerima Biaya Personil Peserta Didik			
KODE REKENING	URAIAN	JUMLAH		DASAR HUKUM
		SEBELUM	SESUDAH	
5	BELANJA DAERAH			
5.1	BELANJA OPERASI			
5.1.01	Belanja Pegawai	2.020.000,00	2.020.000,00	
5.1.02	Belanja Barang dan Jasa	96.563.750,00	142.621.750,00	
Sub Kegiatan	: 1.01.02.2.01.0029 Pengelolaan Dana BOS Sekolah Dasar			
Indikator Keluaran	: Jumlah Sekolah Dasar yang Mengelola Dana BOS			
KODE REKENING	URAIAN	JUMLAH		DASAR HUKUM
		SEBELUM	SESUDAH	
5	BELANJA DAERAH			
5.1	BELANJA OPERASI			
5.1.02	Belanja Barang dan Jasa	176.000.000,00	176.000.000,00	
5.2	BELANJA MODAL			
5.2.02	Belanja Modal Peralatan dan Mesin	31.000.000,00	31.000.000,00	
Organisasi	: 1.01.2.22.0.00.02.0000 Dinas Pendidikan dan Kebudayaan			
Unit Organisasi	: 1.01.2.22.0.00.02.0184 SD NEGERI SAWOJAJAR 01			
Sub Kegiatan	: 1.01.02.2.01.0021 Penyediaan Biaya Personil Peserta Didik Sekolah Dasar			
Indikator Keluaran	: Jumlah Peserta Didik Sekolah Menengah Atas yang Menerima Biaya Personil Peserta Didik			

KODE REKENING	URAIAN	JUMLAH		DASAR HUKUM
		SEBELUM	SESUDAH	
5	BELANJA DAERAH			
5.1	BELANJA OPERASI			
5.1.01	Belanja Pegawai	1.210.000,00	1.210.000,00	
5.1.02	Belanja Barang dan Jasa	320.585.750,00	204.642.866,00	
5.2	BELANJA MODAL			
5.2.02	Belanja Modal Peralatan dan Mesin	0,00	27.254.884,00	
Sub Kegiatan	: 1.01.02.2.01.0029 Pengelolaan Dana BOS Sekolah Dasar			
Indikator Keluaran	: Jumlah Sekolah Dasar yang Mengelola Dana BOS			
KODE REKENING	URAIAN	JUMLAH		DASAR HUKUM
		SEBELUM	SESUDAH	
5	BELANJA DAERAH			
5.1	BELANJA OPERASI			
5.1.02	Belanja Barang dan Jasa	270.844.400,00	270.844.400,00	
5.2	BELANJA MODAL			
5.2.02	Belanja Modal Peralatan dan Mesin	135.000.000,00	135.000.000,00	
5.2.05	Belanja Modal Aset Tetap Lainnya	2.755.600,00	2.755.600,00	
Organisasi	: 1.01.2.22.0.00.02.0000 Dinas Pendidikan dan Kebudayaan			
Unit Organisasi	: 1.01.2.22.0.00.02.0185 SD NEGERI SAWOJAJAR 02			
Sub Kegiatan	: 1.01.02.2.01.0021 Penyediaan Biaya Personil Peserta Didik Sekolah Dasar			
Indikator Keluaran	: Jumlah Peserta Didik Sekolah Menengah Atas yang Menerima Biaya Personil Peserta Didik			
KODE REKENING	URAIAN	JUMLAH		DASAR HUKUM
		SEBELUM	SESUDAH	
5	BELANJA DAERAH			
5.1	BELANJA OPERASI			
5.1.01	Belanja Pegawai	4.840.000,00	1.210.000,00	
5.1.02	Belanja Barang dan Jasa	189.097.250,00	99.657.250,00	
Sub Kegiatan	: 1.01.02.2.01.0029 Pengelolaan Dana BOS Sekolah Dasar			
Indikator Keluaran	: Jumlah Sekolah Dasar yang Mengelola Dana BOS			
KODE REKENING	URAIAN	JUMLAH		DASAR HUKUM
		SEBELUM	SESUDAH	
5	BELANJA DAERAH			
5.1	BELANJA OPERASI			
5.1.02	Belanja Barang dan Jasa	145.800.000,00	145.800.000,00	
Organisasi	: 1.01.2.22.0.00.02.0000 Dinas Pendidikan dan Kebudayaan			
Unit Organisasi	: 1.01.2.22.0.00.02.0186 SD NEGERI SAWOJAJAR 03			
Sub Kegiatan	: 1.01.02.2.01.0021 Penyediaan Biaya Personil Peserta Didik Sekolah Dasar			
Indikator Keluaran	: Jumlah Peserta Didik Sekolah Menengah Atas yang Menerima Biaya Personil Peserta Didik			

KODE REKENING	URAIAN	JUMLAH		DASAR HUKUM
		SEBELUM	SESUDAH	
5	BELANJA DAERAH			
5.1	BELANJA OPERASI			
5.1.01	Belanja Pegawai	0,00	1.210.000,00	
5.1.02	Belanja Barang dan Jasa	211.239.072,00	114.768.072,00	
5.2	BELANJA MODAL			
5.2.02	Belanja Modal Peralatan dan Mesin	0,00	0,00	
5.2.03	Belanja Modal Gedung dan Bangunan	0,00	0,00	
Sub Kegiatan	: 1.01.02.2.01.0029 Pengelolaan Dana BOS Sekolah Dasar			
Indikator Keluaran	: Jumlah Sekolah Dasar yang Mengelola Dana BOS			
KODE REKENING	URAIAN	JUMLAH		DASAR HUKUM
		SEBELUM	SESUDAH	
5	BELANJA DAERAH			
5.1	BELANJA OPERASI			
5.1.02	Belanja Barang dan Jasa	146.370.000,00	168.870.000,00	
5.2	BELANJA MODAL			
5.2.05	Belanja Modal Aset Tetap Lainnya	1.230.000,00	1.230.000,00	
Organisasi	: 1.01.2.22.0.00.02.0000 Dinas Pendidikan dan Kebudayaan			
Unit Organisasi	: 1.01.2.22.0.00.02.0187 SD NEGERI SAWOJAJAR 04			
Sub Kegiatan	: 1.01.02.2.01.0021 Penyediaan Biaya Personil Peserta Didik Sekolah Dasar			
Indikator Keluaran	: Jumlah Peserta Didik Sekolah Menengah Atas yang Menerima Biaya Personil Peserta Didik			
KODE REKENING	URAIAN	JUMLAH		DASAR HUKUM
		SEBELUM	SESUDAH	
5	BELANJA DAERAH			
5.1	BELANJA OPERASI			
5.1.01	Belanja Pegawai	0,00	1.210.000,00	
5.1.02	Belanja Barang dan Jasa	138.994.125,00	79.396.125,00	
Sub Kegiatan	: 1.01.02.2.01.0029 Pengelolaan Dana BOS Sekolah Dasar			
Indikator Keluaran	: Jumlah Sekolah Dasar yang Mengelola Dana BOS			
KODE REKENING	URAIAN	JUMLAH		DASAR HUKUM
		SEBELUM	SESUDAH	
5	BELANJA DAERAH			
5.1	BELANJA OPERASI			
5.1.02	Belanja Barang dan Jasa	120.200.000,00	142.700.000,00	
5.2	BELANJA MODAL			
5.2.02	Belanja Modal Peralatan dan Mesin	17.600.000,00	17.600.000,00	
5.2.05	Belanja Modal Aset Tetap Lainnya	3.500.000,00	3.500.000,00	
Organisasi	: 1.01.2.22.0.00.02.0000 Dinas Pendidikan dan Kebudayaan			

Unit Organisasi	: 1.01.2.22.0.00.02.0188 SD NEGERI SAWOJAJAR 05			
Sub Kegiatan	: 1.01.02.2.01.0021 Penyediaan Biaya Personil Peserta Didik Sekolah Dasar			
Indikator Keluaran	: Jumlah Peserta Didik Sekolah Menengah Atas yang Menerima Biaya Personil Peserta Didik			
KODE REKENING	URAIAN	JUMLAH		DASAR HUKUM
		SEBELUM	SESUDAH	
5	BELANJA DAERAH			
5.1	BELANJA OPERASI			
5.1.01	Belanja Pegawai	4.840.000,00	1.210.000,00	
5.1.02	Belanja Barang dan Jasa	346.178.000,00	171.152.000,00	
Sub Kegiatan	: 1.01.02.2.01.0029 Pengelolaan Dana BOS Sekolah Dasar			
Indikator Keluaran	: Jumlah Sekolah Dasar yang Mengelola Dana BOS			
KODE REKENING	URAIAN	JUMLAH		DASAR HUKUM
		SEBELUM	SESUDAH	
5	BELANJA DAERAH			
5.1	BELANJA OPERASI			
5.1.02	Belanja Barang dan Jasa	293.400.000,00	315.900.000,00	
5.2	BELANJA MODAL			
5.2.02	Belanja Modal Peralatan dan Mesin	9.000.000,00	9.000.000,00	
Organisasi	: 1.01.2.22.0.00.02.0000 Dinas Pendidikan dan Kebudayaan			
Unit Organisasi	: 1.01.2.22.0.00.02.0189 SD NEGERI SAWOJAJAR 06			
Sub Kegiatan	: 1.01.02.2.01.0021 Penyediaan Biaya Personil Peserta Didik Sekolah Dasar			
Indikator Keluaran	: Jumlah Peserta Didik Sekolah Menengah Atas yang Menerima Biaya Personil Peserta Didik			
KODE REKENING	URAIAN	JUMLAH		DASAR HUKUM
		SEBELUM	SESUDAH	
5	BELANJA DAERAH			
5.1	BELANJA OPERASI			
5.1.01	Belanja Pegawai	1.210.000,00	1.210.000,00	
5.1.02	Belanja Barang dan Jasa	207.908.000,00	168.918.000,00	
5.2	BELANJA MODAL			
5.2.02	Belanja Modal Peralatan dan Mesin	0,00	0,00	
5.2.03	Belanja Modal Gedung dan Bangunan	0,00	0,00	
Sub Kegiatan	: 1.01.02.2.01.0029 Pengelolaan Dana BOS Sekolah Dasar			
Indikator Keluaran	: Jumlah Sekolah Dasar yang Mengelola Dana BOS			
KODE REKENING	URAIAN	JUMLAH		DASAR HUKUM
		SEBELUM	SESUDAH	
5	BELANJA DAERAH			
5.1	BELANJA OPERASI			
5.1.02	Belanja Barang dan Jasa	252.000.000,00	252.000.000,00	
5.2	BELANJA MODAL			

5.2.02	Belanja Modal Peralatan dan Mesin	50.400.000,00	50.400.000,00	
Organisasi	: 1.01.2.22.0.00.02.0000 Dinas Pendidikan dan Kebudayaan			
Unit Organisasi	: 1.01.2.22.0.00.02.0190 SD NEGERI SUKOHARJO 01			
Sub Kegiatan	: 1.01.02.2.01.0021 Penyediaan Biaya Personil Peserta Didik Sekolah Dasar			
Indikator Keluaran	: Jumlah Peserta Didik Sekolah Menengah Atas yang Menerima Biaya Personil Peserta Didik			
KODE REKENING	URAIAN	JUMLAH		DASAR HUKUM
		SEBELUM	SESUDAH	
5	BELANJA DAERAH			
5.1	BELANJA OPERASI			
5.1.01	Belanja Pegawai	1.210.000,00	1.210.000,00	
5.1.02	Belanja Barang dan Jasa	115.804.625,00	152.788.625,00	
5.2	BELANJA MODAL			
5.2.02	Belanja Modal Peralatan dan Mesin	0,00	9.000.000,00	
Sub Kegiatan	: 1.01.02.2.01.0029 Pengelolaan Dana BOS Sekolah Dasar			
Indikator Keluaran	: Jumlah Sekolah Dasar yang Mengelola Dana BOS			
KODE REKENING	URAIAN	JUMLAH		DASAR HUKUM
		SEBELUM	SESUDAH	
5	BELANJA DAERAH			
5.1	BELANJA OPERASI			
5.1.02	Belanja Barang dan Jasa	245.700.000,00	268.200.000,00	
Organisasi	: 1.01.2.22.0.00.02.0000 Dinas Pendidikan dan Kebudayaan			
Unit Organisasi	: 1.01.2.22.0.00.02.0191 SD NEGERI SUKOHARJO 02			
Sub Kegiatan	: 1.01.02.2.01.0021 Penyediaan Biaya Personil Peserta Didik Sekolah Dasar			
Indikator Keluaran	: Jumlah Peserta Didik Sekolah Menengah Atas yang Menerima Biaya Personil Peserta Didik			
KODE REKENING	URAIAN	JUMLAH		DASAR HUKUM
		SEBELUM	SESUDAH	
5	BELANJA DAERAH			
5.1	BELANJA OPERASI			
5.1.01	Belanja Pegawai	4.040.000,00	1.690.000,00	
5.1.02	Belanja Barang dan Jasa	74.739.625,00	72.477.625,00	
5.2	BELANJA MODAL			
5.2.02	Belanja Modal Peralatan dan Mesin	0,00	6.280.000,00	
Sub Kegiatan	: 1.01.02.2.01.0029 Pengelolaan Dana BOS Sekolah Dasar			
Indikator Keluaran	: Jumlah Sekolah Dasar yang Mengelola Dana BOS			
KODE REKENING	URAIAN	JUMLAH		DASAR HUKUM
		SEBELUM	SESUDAH	
5	BELANJA DAERAH			
5.1	BELANJA OPERASI			
5.1.02	Belanja Barang dan Jasa	129.600.000,00	129.600.000,00	

5.2	BELANJA MODAL			
5.2.02	Belanja Modal Peralatan dan Mesin	8.100.000,00	8.100.000,00	
Organisasi	: 1.01.2.22.0.00.02.0000 Dinas Pendidikan dan Kebudayaan			
Unit Organisasi	: 1.01.2.22.0.00.02.0192 SD NEGERI SUKUN 01			
Sub Kegiatan	: 1.01.02.2.01.0021 Penyediaan Biaya Personil Peserta Didik Sekolah Dasar			
Indikator Keluaran	: Jumlah Peserta Didik Sekolah Menengah Atas yang Menerima Biaya Personil Peserta Didik			
KODE REKENING	URAIAN	JUMLAH		DASAR HUKUM
		SEBELUM	SESUDAH	
5	BELANJA DAERAH			
5.1	BELANJA OPERASI			
5.1.01	Belanja Pegawai	4.840.000,00	3.780.000,00	
5.1.02	Belanja Barang dan Jasa	297.284.750,00	205.358.460,00	
5.2	BELANJA MODAL			
5.2.02	Belanja Modal Peralatan dan Mesin	0,00	20.496.290,00	
Sub Kegiatan	: 1.01.02.2.01.0029 Pengelolaan Dana BOS Sekolah Dasar			
Indikator Keluaran	: Jumlah Sekolah Dasar yang Mengelola Dana BOS			
KODE REKENING	URAIAN	JUMLAH		DASAR HUKUM
		SEBELUM	SESUDAH	
5	BELANJA DAERAH			
5.1	BELANJA OPERASI			
5.1.02	Belanja Barang dan Jasa	415.800.000,00	415.800.000,00	
Organisasi	: 1.01.2.22.0.00.02.0000 Dinas Pendidikan dan Kebudayaan			
Unit Organisasi	: 1.01.2.22.0.00.02.0193 SD NEGERI SUKUN 02			
Sub Kegiatan	: 1.01.02.2.01.0021 Penyediaan Biaya Personil Peserta Didik Sekolah Dasar			
Indikator Keluaran	: Jumlah Peserta Didik Sekolah Menengah Atas yang Menerima Biaya Personil Peserta Didik			
KODE REKENING	URAIAN	JUMLAH		DASAR HUKUM
		SEBELUM	SESUDAH	
5	BELANJA DAERAH			
5.1	BELANJA OPERASI			
5.1.01	Belanja Pegawai	4.840.000,00	1.970.000,00	
5.1.02	Belanja Barang dan Jasa	259.129.584,00	144.673.584,00	
5.2	BELANJA MODAL			
5.2.02	Belanja Modal Peralatan dan Mesin	0,00	40.907.791,00	
Sub Kegiatan	: 1.01.02.2.01.0029 Pengelolaan Dana BOS Sekolah Dasar			
Indikator Keluaran	: Jumlah Sekolah Dasar yang Mengelola Dana BOS			
KODE REKENING	URAIAN	JUMLAH		DASAR HUKUM
		SEBELUM	SESUDAH	
5	BELANJA DAERAH			
5.1	BELANJA OPERASI			

5.1.02	Belanja Barang dan Jasa	264.800.000,00	264.800.000,00	
5.2	BELANJA MODAL			
5.2.02	Belanja Modal Peralatan dan Mesin	65.500.000,00	65.500.000,00	
Organisasi	: 1.01.2.22.0.00.02.0000 Dinas Pendidikan dan Kebudayaan			
Unit Organisasi	: 1.01.2.22.0.00.02.0194 SD NEGERI SUKUN 03			
Sub Kegiatan	: 1.01.02.2.01.0021 Penyediaan Biaya Personil Peserta Didik Sekolah Dasar			
Indikator Keluaran	: Jumlah Peserta Didik Sekolah Menengah Atas yang Menerima Biaya Personil Peserta Didik			
KODE REKENING	URAIAN	JUMLAH		DASAR HUKUM
		SEBELUM	SESUDAH	
5	BELANJA DAERAH			
5.1	BELANJA OPERASI			
5.1.01	Belanja Pegawai	5.260.000,00	1.210.000,00	
5.1.02	Belanja Barang dan Jasa	249.926.218,00	169.520.250,00	
5.2	BELANJA MODAL			
5.2.02	Belanja Modal Peralatan dan Mesin	0,00	0,00	
Sub Kegiatan	: 1.01.02.2.01.0029 Pengelolaan Dana BOS Sekolah Dasar			
Indikator Keluaran	: Jumlah Sekolah Dasar yang Mengelola Dana BOS			
KODE REKENING	URAIAN	JUMLAH		DASAR HUKUM
		SEBELUM	SESUDAH	
5	BELANJA DAERAH			
5.1	BELANJA OPERASI			
5.1.02	Belanja Barang dan Jasa	272.000.000,00	292.500.000,00	
5.2	BELANJA MODAL			
5.2.02	Belanja Modal Peralatan dan Mesin	25.000.000,00	27.000.000,00	
Organisasi	: 1.01.2.22.0.00.02.0000 Dinas Pendidikan dan Kebudayaan			
Unit Organisasi	: 1.01.2.22.0.00.02.0195 SD NEGERI SUMBERSARI 01			
Sub Kegiatan	: 1.01.02.2.01.0021 Penyediaan Biaya Personil Peserta Didik Sekolah Dasar			
Indikator Keluaran	: Jumlah Peserta Didik Sekolah Menengah Atas yang Menerima Biaya Personil Peserta Didik			
KODE REKENING	URAIAN	JUMLAH		DASAR HUKUM
		SEBELUM	SESUDAH	
5	BELANJA DAERAH			
5.1	BELANJA OPERASI			
5.1.01	Belanja Pegawai	1.210.000,00	1.890.000,00	
5.1.02	Belanja Barang dan Jasa	87.944.000,00	129.855.768,00	
5.2	BELANJA MODAL			
5.2.02	Belanja Modal Peralatan dan Mesin	0,00	6.910.232,00	
Sub Kegiatan	: 1.01.02.2.01.0029 Pengelolaan Dana BOS Sekolah Dasar			
Indikator Keluaran	: Jumlah Sekolah Dasar yang Mengelola Dana BOS			

KODE REKENING	URAIAN	JUMLAH		DASAR HUKUM
		SEBELUM	SESUDAH	
5	BELANJA DAERAH			
5.1	BELANJA OPERASI			
5.1.02	Belanja Barang dan Jasa	187.200.000,00	187.200.000,00	
Organisasi	: 1.01.2.22.0.00.02.0000 Dinas Pendidikan dan Kebudayaan			
Unit Organisasi	: 1.01.2.22.0.00.02.0196 SD NEGERI SUMBERSARI 02			
Sub Kegiatan	: 1.01.02.2.01.0021 Penyediaan Biaya Personil Peserta Didik Sekolah Dasar			
Indikator Keluaran	: Jumlah Peserta Didik Sekolah Menengah Atas yang Menerima Biaya Personil Peserta Didik			
KODE REKENING	URAIAN	JUMLAH		DASAR HUKUM
		SEBELUM	SESUDAH	
5	BELANJA DAERAH			
5.1	BELANJA OPERASI			
5.1.02	Belanja Barang dan Jasa	66.210.048,00	99.832.048,00	
Sub Kegiatan	: 1.01.02.2.01.0029 Pengelolaan Dana BOS Sekolah Dasar			
Indikator Keluaran	: Jumlah Sekolah Dasar yang Mengelola Dana BOS			
KODE REKENING	URAIAN	JUMLAH		DASAR HUKUM
		SEBELUM	SESUDAH	
5	BELANJA DAERAH			
5.1	BELANJA OPERASI			
5.1.02	Belanja Barang dan Jasa	96.300.000,00	96.300.000,00	
Organisasi	: 1.01.2.22.0.00.02.0000 Dinas Pendidikan dan Kebudayaan			
Unit Organisasi	: 1.01.2.22.0.00.02.0197 SD NEGERI SUMBERSARI 03			
Sub Kegiatan	: 1.01.02.2.01.0021 Penyediaan Biaya Personil Peserta Didik Sekolah Dasar			
Indikator Keluaran	: Jumlah Peserta Didik Sekolah Menengah Atas yang Menerima Biaya Personil Peserta Didik			
KODE REKENING	URAIAN	JUMLAH		DASAR HUKUM
		SEBELUM	SESUDAH	
5	BELANJA DAERAH			
5.1	BELANJA OPERASI			
5.1.02	Belanja Barang dan Jasa	67.722.750,00	82.244.750,00	
Sub Kegiatan	: 1.01.02.2.01.0029 Pengelolaan Dana BOS Sekolah Dasar			
Indikator Keluaran	: Jumlah Sekolah Dasar yang Mengelola Dana BOS			
KODE REKENING	URAIAN	JUMLAH		DASAR HUKUM
		SEBELUM	SESUDAH	
5	BELANJA DAERAH			
5.1	BELANJA OPERASI			
5.1.02	Belanja Barang dan Jasa	92.200.000,00	92.200.000,00	
5.2	BELANJA MODAL			
5.2.02	Belanja Modal Peralatan dan Mesin	50.000.000,00	50.000.000,00	



Organisasi	: 1.01.2.22.0.00.02.0000 Dinas Pendidikan dan Kebudayaan			
Unit Organisasi	: 1.01.2.22.0.00.02.0198 SD NEGERI TANJUNGREJO 01			
Sub Kegiatan	: 1.01.02.2.01.0021 Penyediaan Biaya Personil Peserta Didik Sekolah Dasar			
Indikator Keluaran	: Jumlah Peserta Didik Sekolah Menengah Atas yang Menerima Biaya Personil Peserta Didik			
KODE REKENING	URAIAN	JUMLAH		DASAR HUKUM
		SEBELUM	SESUDAH	
5	BELANJA DAERAH			
5.1	BELANJA OPERASI			
5.1.01	Belanja Pegawai	5.520.000,00	1.890.000,00	
5.1.02	Belanja Barang dan Jasa	171.726.048,00	55.101.800,00	
5.2	BELANJA MODAL			
5.2.02	Belanja Modal Peralatan dan Mesin	0,00	33.730.200,00	
Sub Kegiatan	: 1.01.02.2.01.0029 Pengelolaan Dana BOS Sekolah Dasar			
Indikator Keluaran	: Jumlah Sekolah Dasar yang Mengelola Dana BOS			
KODE REKENING	URAIAN	JUMLAH		DASAR HUKUM
		SEBELUM	SESUDAH	
5	BELANJA DAERAH			
5.1	BELANJA OPERASI			
5.1.02	Belanja Barang dan Jasa	140.882.000,00	140.882.000,00	
5.2	BELANJA MODAL			
5.2.02	Belanja Modal Peralatan dan Mesin	17.518.000,00	17.518.000,00	
Organisasi	: 1.01.2.22.0.00.02.0000 Dinas Pendidikan dan Kebudayaan			
Unit Organisasi	: 1.01.2.22.0.00.02.0199 SD NEGERI TANJUNGREJO 02			
Sub Kegiatan	: 1.01.02.2.01.0021 Penyediaan Biaya Personil Peserta Didik Sekolah Dasar			
Indikator Keluaran	: Jumlah Peserta Didik Sekolah Menengah Atas yang Menerima Biaya Personil Peserta Didik			
KODE REKENING	URAIAN	JUMLAH		DASAR HUKUM
		SEBELUM	SESUDAH	
5	BELANJA DAERAH			
5.1	BELANJA OPERASI			
5.1.01	Belanja Pegawai	4.840.000,00	1.295.783,00	
5.1.02	Belanja Barang dan Jasa	162.752.375,00	185.750.592,00	
5.2	BELANJA MODAL			
5.2.02	Belanja Modal Peralatan dan Mesin	0,00	15.000.000,00	
Sub Kegiatan	: 1.01.02.2.01.0029 Pengelolaan Dana BOS Sekolah Dasar			
Indikator Keluaran	: Jumlah Sekolah Dasar yang Mengelola Dana BOS			
KODE REKENING	URAIAN	JUMLAH		DASAR HUKUM
		SEBELUM	SESUDAH	
5	BELANJA DAERAH			
5.1	BELANJA OPERASI			

5.1.02	Belanja Barang dan Jasa	252.950.000,00	284.800.000,00	
5.2	BELANJA MODAL			
5.2.02	Belanja Modal Peralatan dan Mesin	98.950.000,00	92.100.000,00	
Organisasi	: 1.01.2.22.0.00.02.0000 Dinas Pendidikan dan Kebudayaan			
Unit Organisasi	: 1.01.2.22.0.00.02.0200 SD NEGERI TANJUNGREJO 03 (EX IV)			
Sub Kegiatan	: 1.01.02.2.01.0021 Penyediaan Biaya Personil Peserta Didik Sekolah Dasar			
Indikator Keluaran	: Jumlah Peserta Didik Sekolah Menengah Atas yang Menerima Biaya Personil Peserta Didik			
KODE REKENING	URAIAN	JUMLAH		DASAR HUKUM
		SEBELUM	SESUDAH	
5	BELANJA DAERAH			
5.1	BELANJA OPERASI			
5.1.01	Belanja Pegawai	0,00	1.010.000,00	
5.1.02	Belanja Barang dan Jasa	69.480.000,00	82.296.375,00	
5.2	BELANJA MODAL			
5.2.02	Belanja Modal Peralatan dan Mesin	0,00	0,00	
Sub Kegiatan	: 1.01.02.2.01.0029 Pengelolaan Dana BOS Sekolah Dasar			
Indikator Keluaran	: Jumlah Sekolah Dasar yang Mengelola Dana BOS			
KODE REKENING	URAIAN	JUMLAH		DASAR HUKUM
		SEBELUM	SESUDAH	
5	BELANJA DAERAH			
5.1	BELANJA OPERASI			
5.1.02	Belanja Barang dan Jasa	144.300.000,00	161.636.000,00	
5.2	BELANJA MODAL			
5.2.02	Belanja Modal Peralatan dan Mesin	6.000.000,00	9.078.000,00	
5.2.05	Belanja Modal Aset Tetap Lainnya	0,00	2.086.000,00	
Organisasi	: 1.01.2.22.0.00.02.0000 Dinas Pendidikan dan Kebudayaan			
Unit Organisasi	: 1.01.2.22.0.00.02.0201 SD NEGERI TANJUNGREJO 04			
Sub Kegiatan	: 1.01.02.2.01.0021 Penyediaan Biaya Personil Peserta Didik Sekolah Dasar			
Indikator Keluaran	: Jumlah Peserta Didik Sekolah Menengah Atas yang Menerima Biaya Personil Peserta Didik			
KODE REKENING	URAIAN	JUMLAH		DASAR HUKUM
		SEBELUM	SESUDAH	
5	BELANJA DAERAH			
5.1	BELANJA OPERASI			
5.1.01	Belanja Pegawai	1.639.452,00	829.452,00	
5.1.02	Belanja Barang dan Jasa	168.726.048,00	134.776.048,00	
5.2	BELANJA MODAL			
5.2.02	Belanja Modal Peralatan dan Mesin	0,00	0,00	
Sub Kegiatan	: 1.01.02.2.01.0029 Pengelolaan Dana BOS Sekolah Dasar			
Indikator Keluaran	: Jumlah Sekolah Dasar yang Mengelola Dana BOS			

KODE REKENING	URAIAN	JUMLAH		DASAR HUKUM
		SEBELUM	SESUDAH	
5	BELANJA DAERAH			
5.1	BELANJA OPERASI			
5.1.02	Belanja Barang dan Jasa	137.600.000,00	137.600.000,00	
5.2	BELANJA MODAL			
5.2.02	Belanja Modal Peralatan dan Mesin	2.800.000,00	2.800.000,00	
Organisasi	: 1.01.2.22.0.00.02.0000 Dinas Pendidikan dan Kebudayaan			
Unit Organisasi	: 1.01.2.22.0.00.02.0202 SD NEGERI TANJUNGREJO 05			
Sub Kegiatan	: 1.01.02.2.01.0021 Penyediaan Biaya Personil Peserta Didik Sekolah Dasar			
Indikator Keluaran	: Jumlah Peserta Didik Sekolah Menengah Atas yang Menerima Biaya Personil Peserta Didik			
KODE REKENING	URAIAN	JUMLAH		DASAR HUKUM
		SEBELUM	SESUDAH	
5	BELANJA DAERAH			
5.1	BELANJA OPERASI			
5.1.01	Belanja Pegawai	4.840.000,00	1.210.000,00	
5.1.02	Belanja Barang dan Jasa	211.539.072,00	97.331.072,00	
5.2	BELANJA MODAL			
5.2.02	Belanja Modal Peralatan dan Mesin	0,00	10.114.553,00	
Sub Kegiatan	: 1.01.02.2.01.0029 Pengelolaan Dana BOS Sekolah Dasar			
Indikator Keluaran	: Jumlah Sekolah Dasar yang Mengelola Dana BOS			
KODE REKENING	URAIAN	JUMLAH		DASAR HUKUM
		SEBELUM	SESUDAH	
5	BELANJA DAERAH			
5.1	BELANJA OPERASI			
5.1.02	Belanja Barang dan Jasa	171.900.000,00	171.900.000,00	
5.2	BELANJA MODAL			
5.2.02	Belanja Modal Peralatan dan Mesin	9.000.000,00	9.000.000,00	
Organisasi	: 1.01.2.22.0.00.02.0000 Dinas Pendidikan dan Kebudayaan			
Unit Organisasi	: 1.01.2.22.0.00.02.0203 SD NEGERI TASIKMADU 01			
Sub Kegiatan	: 1.01.02.2.01.0021 Penyediaan Biaya Personil Peserta Didik Sekolah Dasar			
Indikator Keluaran	: Jumlah Peserta Didik Sekolah Menengah Atas yang Menerima Biaya Personil Peserta Didik			
KODE REKENING	URAIAN	JUMLAH		DASAR HUKUM
		SEBELUM	SESUDAH	
5	BELANJA DAERAH			
5.1	BELANJA OPERASI			
5.1.01	Belanja Pegawai	3.630.000,00	1.210.000,00	
5.1.02	Belanja Barang dan Jasa	116.813.625,00	133.349.625,00	
Sub Kegiatan	: 1.01.02.2.01.0029 Pengelolaan Dana BOS Sekolah Dasar			

Indikator Keluaran	: Jumlah Sekolah Dasar yang Mengelola Dana BOS			
KODE REKENING	URAIAN	JUMLAH		DASAR HUKUM
		SEBELUM	SESUDAH	
5	BELANJA DAERAH			
5.1	BELANJA OPERASI			
5.1.02	Belanja Barang dan Jasa	230.900.000,00	253.400.000,00	
5.2	BELANJA MODAL			
5.2.02	Belanja Modal Peralatan dan Mesin	22.000.000,00	22.000.000,00	
Organisasi	: 1.01.2.22.0.00.02.0000 Dinas Pendidikan dan Kebudayaan			
Unit Organisasi	: 1.01.2.22.0.00.02.0204 SD NEGERI TASIKMADU 02			
Sub Kegiatan	: 1.01.02.2.01.0021 Penyediaan Biaya Personil Peserta Didik Sekolah Dasar			
Indikator Keluaran	: Jumlah Peserta Didik Sekolah Menengah Atas yang Menerima Biaya Personil Peserta Didik			
KODE REKENING	URAIAN	JUMLAH		DASAR HUKUM
		SEBELUM	SESUDAH	
5	BELANJA DAERAH			
5.1	BELANJA OPERASI			
5.1.01	Belanja Pegawai	1.210.000,00	1.210.000,00	
5.1.02	Belanja Barang dan Jasa	129.092.000,00	195.100.000,00	
Sub Kegiatan	: 1.01.02.2.01.0029 Pengelolaan Dana BOS Sekolah Dasar			
Indikator Keluaran	: Jumlah Sekolah Dasar yang Mengelola Dana BOS			
KODE REKENING	URAIAN	JUMLAH		DASAR HUKUM
		SEBELUM	SESUDAH	
5	BELANJA DAERAH			
5.1	BELANJA OPERASI			
5.1.02	Belanja Barang dan Jasa	250.100.000,00	278.600.002,00	
5.2	BELANJA MODAL			
5.2.02	Belanja Modal Peralatan dan Mesin	23.500.000,00	17.499.998,00	
Organisasi	: 1.01.2.22.0.00.02.0000 Dinas Pendidikan dan Kebudayaan			
Unit Organisasi	: 1.01.2.22.0.00.02.0205 SD NEGERI TLOGOMAS 01			
Sub Kegiatan	: 1.01.02.2.01.0021 Penyediaan Biaya Personil Peserta Didik Sekolah Dasar			
Indikator Keluaran	: Jumlah Peserta Didik Sekolah Menengah Atas yang Menerima Biaya Personil Peserta Didik			
KODE REKENING	URAIAN	JUMLAH		DASAR HUKUM
		SEBELUM	SESUDAH	
5	BELANJA DAERAH			
5.1	BELANJA OPERASI			
5.1.01	Belanja Pegawai	0,00	1.210.000,00	
5.1.02	Belanja Barang dan Jasa	105.865.584,00	131.475.584,00	
5.2	BELANJA MODAL			
5.2.02	Belanja Modal Peralatan dan Mesin	0,00	26.832.000,00	

Sub Kegiatan	: 1.01.02.2.01.0029 Pengelolaan Dana BOS Sekolah Dasar			
Indikator Keluaran	: Jumlah Sekolah Dasar yang Mengelola Dana BOS			
KODE REKENING	URAIAN	JUMLAH		DASAR HUKUM
		SEBELUM	SESUDAH	
5	BELANJA DAERAH			
5.1	BELANJA OPERASI			
5.1.02	Belanja Barang dan Jasa	126.000.000,00	126.000.000,00	
Organisasi	: 1.01.2.22.0.00.02.0000 Dinas Pendidikan dan Kebudayaan			
Unit Organisasi	: 1.01.2.22.0.00.02.0206 SD NEGERI TLOGOMAS 02			
Sub Kegiatan	: 1.01.02.2.01.0021 Penyediaan Biaya Personil Peserta Didik Sekolah Dasar			
Indikator Keluaran	: Jumlah Peserta Didik Sekolah Menengah Atas yang Menerima Biaya Personil Peserta Didik			
KODE REKENING	URAIAN	JUMLAH		DASAR HUKUM
		SEBELUM	SESUDAH	
5	BELANJA DAERAH			
5.1	BELANJA OPERASI			
5.1.01	Belanja Pegawai	0,00	1.210.000,00	
5.1.02	Belanja Barang dan Jasa	204.965.250,00	222.317.250,00	
5.2	BELANJA MODAL			
5.2.02	Belanja Modal Peralatan dan Mesin	0,00	0,00	
Sub Kegiatan	: 1.01.02.2.01.0029 Pengelolaan Dana BOS Sekolah Dasar			
Indikator Keluaran	: Jumlah Sekolah Dasar yang Mengelola Dana BOS			
KODE REKENING	URAIAN	JUMLAH		DASAR HUKUM
		SEBELUM	SESUDAH	
5	BELANJA DAERAH			
5.1	BELANJA OPERASI			
5.1.02	Belanja Barang dan Jasa	290.200.000,00	335.200.000,00	
5.2	BELANJA MODAL			
5.2.02	Belanja Modal Peralatan dan Mesin	86.000.000,00	86.000.000,00	
Organisasi	: 1.01.2.22.0.00.02.0000 Dinas Pendidikan dan Kebudayaan			
Unit Organisasi	: 1.01.2.22.0.00.02.0207 SD NEGERI TLOGOWARU 01			
Sub Kegiatan	: 1.01.02.2.01.0021 Penyediaan Biaya Personil Peserta Didik Sekolah Dasar			
Indikator Keluaran	: Jumlah Peserta Didik Sekolah Menengah Atas yang Menerima Biaya Personil Peserta Didik			
KODE REKENING	URAIAN	JUMLAH		DASAR HUKUM
		SEBELUM	SESUDAH	
5	BELANJA DAERAH			
5.1	BELANJA OPERASI			
5.1.01	Belanja Pegawai	3.100.000,00	3.780.000,00	
5.1.02	Belanja Barang dan Jasa	102.080.275,00	60.120.275,00	
5.2	BELANJA MODAL			

5.2.02	Belanja Modal Peralatan dan Mesin	4.700.100,00	21.200.100,00	
Sub Kegiatan	: 1.01.02.2.01.0029 Pengelolaan Dana BOS Sekolah Dasar			
Indikator Keluaran	: Jumlah Sekolah Dasar yang Mengelola Dana BOS			
KODE REKENING	URAIAN	JUMLAH		DASAR HUKUM
		SEBELUM	SESUDAH	
5	BELANJA DAERAH			
5.1	BELANJA OPERASI			
5.1.02	Belanja Barang dan Jasa	124.800.000,00	147.300.000,00	
5.2	BELANJA MODAL			
5.2.02	Belanja Modal Peralatan dan Mesin	25.500.000,00	25.500.000,00	
Organisasi	: 1.01.2.22.0.00.02.0000 Dinas Pendidikan dan Kebudayaan			
Unit Organisasi	: 1.01.2.22.0.00.02.0208 SD NEGERI TLOGOWARU 02			
Sub Kegiatan	: 1.01.02.2.01.0021 Penyediaan Biaya Personil Peserta Didik Sekolah Dasar			
Indikator Keluaran	: Jumlah Peserta Didik Sekolah Menengah Atas yang Menerima Biaya Personil Peserta Didik			
KODE REKENING	URAIAN	JUMLAH		DASAR HUKUM
		SEBELUM	SESUDAH	
5	BELANJA DAERAH			
5.1	BELANJA OPERASI			
5.1.01	Belanja Pegawai	1.210.000,00	1.210.000,00	
5.1.02	Belanja Barang dan Jasa	90.426.125,00	76.786.125,00	
Sub Kegiatan	: 1.01.02.2.01.0029 Pengelolaan Dana BOS Sekolah Dasar			
Indikator Keluaran	: Jumlah Sekolah Dasar yang Mengelola Dana BOS			
KODE REKENING	URAIAN	JUMLAH		DASAR HUKUM
		SEBELUM	SESUDAH	
5	BELANJA DAERAH			
5.1	BELANJA OPERASI			
5.1.02	Belanja Barang dan Jasa	126.900.000,00	126.900.000,00	
Organisasi	: 1.01.2.22.0.00.02.0000 Dinas Pendidikan dan Kebudayaan			
Unit Organisasi	: 1.01.2.22.0.00.02.0209 SD NEGERI TULUSREJO 01			
Sub Kegiatan	: 1.01.02.2.01.0021 Penyediaan Biaya Personil Peserta Didik Sekolah Dasar			
Indikator Keluaran	: Jumlah Peserta Didik Sekolah Menengah Atas yang Menerima Biaya Personil Peserta Didik			
KODE REKENING	URAIAN	JUMLAH		DASAR HUKUM
		SEBELUM	SESUDAH	
5	BELANJA DAERAH			
5.1	BELANJA OPERASI			
5.1.01	Belanja Pegawai	3.030.000,00	0,00	
5.1.02	Belanja Barang dan Jasa	126.448.125,00	81.766.125,00	
5.2	BELANJA MODAL			
5.2.02	Belanja Modal Peralatan dan Mesin	0,00	0,00	

Sub Kegiatan	: 1.01.02.2.01.0029 Pengelolaan Dana BOS Sekolah Dasar			
Indikator Keluaran	: Jumlah Sekolah Dasar yang Mengelola Dana BOS			
KODE REKENING	URAIAN	JUMLAH		DASAR HUKUM
		SEBELUM	SESUDAH	
5	BELANJA DAERAH			
5.1	BELANJA OPERASI			
5.1.02	Belanja Barang dan Jasa	110.700.000,00	155.700.000,00	
Organisasi	: 1.01.2.22.0.00.02.0000 Dinas Pendidikan dan Kebudayaan			
Unit Organisasi	: 1.01.2.22.0.00.02.0210 SD NEGERI TULUSREJO 02			
Sub Kegiatan	: 1.01.02.2.01.0021 Penyediaan Biaya Personil Peserta Didik Sekolah Dasar			
Indikator Keluaran	: Jumlah Peserta Didik Sekolah Menengah Atas yang Menerima Biaya Personil Peserta Didik			
KODE REKENING	URAIAN	JUMLAH		DASAR HUKUM
		SEBELUM	SESUDAH	
5	BELANJA DAERAH			
5.1	BELANJA OPERASI			
5.1.01	Belanja Pegawai	6.060.000,00	2.570.000,00	
5.1.02	Belanja Barang dan Jasa	180.948.625,00	69.724.625,00	
5.2	BELANJA MODAL			
5.2.02	Belanja Modal Peralatan dan Mesin	0,00	33.138.000,00	
Sub Kegiatan	: 1.01.02.2.01.0029 Pengelolaan Dana BOS Sekolah Dasar			
Indikator Keluaran	: Jumlah Sekolah Dasar yang Mengelola Dana BOS			
KODE REKENING	URAIAN	JUMLAH		DASAR HUKUM
		SEBELUM	SESUDAH	
5	BELANJA DAERAH			
5.1	BELANJA OPERASI			
5.1.02	Belanja Barang dan Jasa	139.900.000,00	162.400.000,00	
5.2	BELANJA MODAL			
5.2.02	Belanja Modal Peralatan dan Mesin	5.000.000,00	5.000.000,00	
Organisasi	: 1.01.2.22.0.00.02.0000 Dinas Pendidikan dan Kebudayaan			
Unit Organisasi	: 1.01.2.22.0.00.02.0211 SD NEGERI TULUSREJO 03			
Sub Kegiatan	: 1.01.02.2.01.0021 Penyediaan Biaya Personil Peserta Didik Sekolah Dasar			
Indikator Keluaran	: Jumlah Peserta Didik Sekolah Menengah Atas yang Menerima Biaya Personil Peserta Didik			
KODE REKENING	URAIAN	JUMLAH		DASAR HUKUM
		SEBELUM	SESUDAH	
5	BELANJA DAERAH			
5.1	BELANJA OPERASI			
5.1.01	Belanja Pegawai	4.040.000,00	1.010.000,00	
5.1.02	Belanja Barang dan Jasa	60.253.750,00	71.667.750,00	
5.2	BELANJA MODAL			

5.2.02	Belanja Modal Peralatan dan Mesin	0,00	2.900.000,00	
Sub Kegiatan	: 1.01.02.2.01.0029 Pengelolaan Dana BOS Sekolah Dasar			
Indikator Keluaran	: Jumlah Sekolah Dasar yang Mengelola Dana BOS			
KODE REKENING	URAIAN	JUMLAH		DASAR HUKUM
		SEBELUM	SESUDAH	
5	BELANJA DAERAH			
5.1	BELANJA OPERASI			
5.1.02	Belanja Barang dan Jasa	127.450.000,00	127.450.000,00	
5.2	BELANJA MODAL			
5.2.02	Belanja Modal Peralatan dan Mesin	7.550.000,00	7.550.000,00	
Organisasi	: 1.01.2.22.0.00.02.0000 Dinas Pendidikan dan Kebudayaan			
Unit Organisasi	: 1.01.2.22.0.00.02.0212 SD NEGERI TULUSREJO 04			
Sub Kegiatan	: 1.01.02.2.01.0021 Penyediaan Biaya Personil Peserta Didik Sekolah Dasar			
Indikator Keluaran	: Jumlah Peserta Didik Sekolah Menengah Atas yang Menerima Biaya Personil Peserta Didik			
KODE REKENING	URAIAN	JUMLAH		DASAR HUKUM
		SEBELUM	SESUDAH	
5	BELANJA DAERAH			
5.1	BELANJA OPERASI			
5.1.01	Belanja Pegawai	0,00	1.210.000,00	
5.1.02	Belanja Barang dan Jasa	100.903.536,00	153.495.536,00	
Sub Kegiatan	: 1.01.02.2.01.0029 Pengelolaan Dana BOS Sekolah Dasar			
Indikator Keluaran	: Jumlah Sekolah Dasar yang Mengelola Dana BOS			
KODE REKENING	URAIAN	JUMLAH		DASAR HUKUM
		SEBELUM	SESUDAH	
5	BELANJA DAERAH			
5.1	BELANJA OPERASI			
5.1.02	Belanja Barang dan Jasa	43.700.000,00	43.700.000,00	
5.2	BELANJA MODAL			
5.2.02	Belanja Modal Peralatan dan Mesin	13.000.000,00	13.000.000,00	
Organisasi	: 1.01.2.22.0.00.02.0000 Dinas Pendidikan dan Kebudayaan			
Unit Organisasi	: 1.01.2.22.0.00.02.0213 SD NEGERI TUNGGULWULUNG 01			
Sub Kegiatan	: 1.01.02.2.01.0021 Penyediaan Biaya Personil Peserta Didik Sekolah Dasar			
Indikator Keluaran	: Jumlah Peserta Didik Sekolah Menengah Atas yang Menerima Biaya Personil Peserta Didik			
KODE REKENING	URAIAN	JUMLAH		DASAR HUKUM
		SEBELUM	SESUDAH	
5	BELANJA DAERAH			
5.1	BELANJA OPERASI			
5.1.01	Belanja Pegawai	2.020.000,00	1.210.000,00	
5.1.02	Belanja Barang dan Jasa	87.254.875,00	114.064.875,00	



5.2	BELANJA MODAL			
5.2.02	Belanja Modal Peralatan dan Mesin	0,00	11.430.000,00	
Sub Kegiatan	: 1.01.02.2.01.0029 Pengelolaan Dana BOS Sekolah Dasar			
Indikator Keluaran	: Jumlah Sekolah Dasar yang Mengelola Dana BOS			
KODE REKENING	URAIAN	JUMLAH		DASAR HUKUM
		SEBELUM	SESUDAH	
5	BELANJA DAERAH			
5.1	BELANJA OPERASI			
5.1.02	Belanja Barang dan Jasa	138.700.000,00	173.700.000,00	
5.2	BELANJA MODAL			
5.2.02	Belanja Modal Peralatan dan Mesin	15.200.000,00	25.200.000,00	
Organisasi	: 1.01.2.22.0.00.02.0000 Dinas Pendidikan dan Kebudayaan			
Unit Organisasi	: 1.01.2.22.0.00.02.0214 SD NEGERI TUNGGULWULUNG 02			
Sub Kegiatan	: 1.01.02.2.01.0021 Penyediaan Biaya Personil Peserta Didik Sekolah Dasar			
Indikator Keluaran	: Jumlah Peserta Didik Sekolah Menengah Atas yang Menerima Biaya Personil Peserta Didik			
KODE REKENING	URAIAN	JUMLAH		DASAR HUKUM
		SEBELUM	SESUDAH	
5	BELANJA DAERAH			
5.1	BELANJA OPERASI			
5.1.01	Belanja Pegawai	3.370.000,00	1.210.000,00	
5.1.02	Belanja Barang dan Jasa	89.510.375,00	82.680.375,00	
5.2	BELANJA MODAL			
5.2.02	Belanja Modal Peralatan dan Mesin	0,00	0,00	
Sub Kegiatan	: 1.01.02.2.01.0029 Pengelolaan Dana BOS Sekolah Dasar			
Indikator Keluaran	: Jumlah Sekolah Dasar yang Mengelola Dana BOS			
KODE REKENING	URAIAN	JUMLAH		DASAR HUKUM
		SEBELUM	SESUDAH	
5	BELANJA DAERAH			
5.1	BELANJA OPERASI			
5.1.02	Belanja Barang dan Jasa	121.050.000,00	121.050.000,00	
5.2	BELANJA MODAL			
5.2.02	Belanja Modal Peralatan dan Mesin	29.250.000,00	29.250.000,00	
Organisasi	: 1.01.2.22.0.00.02.0000 Dinas Pendidikan dan Kebudayaan			
Unit Organisasi	: 1.01.2.22.0.00.02.0215 SD NEGERI TUNGGULWULUNG 03			
Sub Kegiatan	: 1.01.02.2.01.0021 Penyediaan Biaya Personil Peserta Didik Sekolah Dasar			
Indikator Keluaran	: Jumlah Peserta Didik Sekolah Menengah Atas yang Menerima Biaya Personil Peserta Didik			
KODE REKENING	URAIAN	JUMLAH		DASAR HUKUM
		SEBELUM	SESUDAH	
5	BELANJA DAERAH			

5.1	BELANJA OPERASI			
5.1.02	Belanja Barang dan Jasa	73.662.375,00	106.132.375,00	
Sub Kegiatan	: 1.01.02.2.01.0029 Pengelolaan Dana BOS Sekolah Dasar			
Indikator Keluaran	: Jumlah Sekolah Dasar yang Mengelola Dana BOS			
KODE REKENING	URAIAN	JUMLAH		DASAR HUKUM
		SEBELUM	SESUDAH	
5	BELANJA DAERAH			
5.1	BELANJA OPERASI			
5.1.02	Belanja Barang dan Jasa	121.296.000,00	121.296.000,00	
5.2	BELANJA MODAL			
5.2.02	Belanja Modal Peralatan dan Mesin	14.604.000,00	14.604.000,00	
Organisasi	: 1.01.2.22.0.00.02.0000 Dinas Pendidikan dan Kebudayaan			
Unit Organisasi	: 1.01.2.22.0.00.02.0216 SD NEGERI TUNJUNGSEKAR 01			
Sub Kegiatan	: 1.01.02.2.01.0021 Penyediaan Biaya Personil Peserta Didik Sekolah Dasar			
Indikator Keluaran	: Jumlah Peserta Didik Sekolah Menengah Atas yang Menerima Biaya Personil Peserta Didik			
KODE REKENING	URAIAN	JUMLAH		DASAR HUKUM
		SEBELUM	SESUDAH	
5	BELANJA DAERAH			
5.1	BELANJA OPERASI			
5.1.01	Belanja Pegawai	1.210.000,00	1.210.000,00	
5.1.02	Belanja Barang dan Jasa	207.959.000,00	222.287.000,00	
5.2	BELANJA MODAL			
5.2.02	Belanja Modal Peralatan dan Mesin	0,00	42.390.000,00	
Sub Kegiatan	: 1.01.02.2.01.0029 Pengelolaan Dana BOS Sekolah Dasar			
Indikator Keluaran	: Jumlah Sekolah Dasar yang Mengelola Dana BOS			
KODE REKENING	URAIAN	JUMLAH		DASAR HUKUM
		SEBELUM	SESUDAH	
5	BELANJA DAERAH			
5.1	BELANJA OPERASI			
5.1.02	Belanja Barang dan Jasa	385.200.000,00	407.700.000,00	
5.2	BELANJA MODAL			
5.2.02	Belanja Modal Peralatan dan Mesin	54.000.000,00	54.000.000,00	
Organisasi	: 1.01.2.22.0.00.02.0000 Dinas Pendidikan dan Kebudayaan			
Unit Organisasi	: 1.01.2.22.0.00.02.0217 SD NEGERI TUNJUNGSEKAR 02			
Sub Kegiatan	: 1.01.02.2.01.0021 Penyediaan Biaya Personil Peserta Didik Sekolah Dasar			
Indikator Keluaran	: Jumlah Peserta Didik Sekolah Menengah Atas yang Menerima Biaya Personil Peserta Didik			
KODE REKENING	URAIAN	JUMLAH		DASAR HUKUM
		SEBELUM	SESUDAH	
5	BELANJA DAERAH			

5.1	BELANJA OPERASI			
5.1.01	Belanja Pegawai	1.010.000,00	1.010.000,00	
5.1.02	Belanja Barang dan Jasa	61.569.250,00	96.655.392,00	
Sub Kegiatan	: 1.01.02.2.01.0029 Pengelolaan Dana BOS Sekolah Dasar			
Indikator Keluaran	: Jumlah Sekolah Dasar yang Mengelola Dana BOS			
KODE REKENING	URAIAN	JUMLAH		DASAR HUKUM
		SEBELUM	SESUDAH	
5	BELANJA DAERAH			
5.1	BELANJA OPERASI			
5.1.02	Belanja Barang dan Jasa	125.200.000,00	125.200.000,00	
5.2	BELANJA MODAL			
5.2.02	Belanja Modal Peralatan dan Mesin	6.200.000,00	6.200.000,00	
Organisasi	: 1.01.2.22.0.00.02.0000 Dinas Pendidikan dan Kebudayaan			
Unit Organisasi	: 1.01.2.22.0.00.02.0218 SD NEGERI TUNJUNGSEKAR 03			
Sub Kegiatan	: 1.01.02.2.01.0021 Penyediaan Biaya Personil Peserta Didik Sekolah Dasar			
Indikator Keluaran	: Jumlah Peserta Didik Sekolah Menengah Atas yang Menerima Biaya Personil Peserta Didik			
KODE REKENING	URAIAN	JUMLAH		DASAR HUKUM
		SEBELUM	SESUDAH	
5	BELANJA DAERAH			
5.1	BELANJA OPERASI			
5.1.01	Belanja Pegawai	3.630.000,00	1.890.000,00	
5.1.02	Belanja Barang dan Jasa	93.226.048,00	131.584.048,00	
5.2	BELANJA MODAL			
5.2.02	Belanja Modal Peralatan dan Mesin	0,00	14.763.702,00	
Sub Kegiatan	: 1.01.02.2.01.0029 Pengelolaan Dana BOS Sekolah Dasar			
Indikator Keluaran	: Jumlah Sekolah Dasar yang Mengelola Dana BOS			
KODE REKENING	URAIAN	JUMLAH		DASAR HUKUM
		SEBELUM	SESUDAH	
5	BELANJA DAERAH			
5.1	BELANJA OPERASI			
5.1.02	Belanja Barang dan Jasa	205.800.000,00	228.300.000,00	
5.2	BELANJA MODAL			
5.2.02	Belanja Modal Peralatan dan Mesin	30.000.000,00	30.000.000,00	
Organisasi	: 1.01.2.22.0.00.02.0000 Dinas Pendidikan dan Kebudayaan			
Unit Organisasi	: 1.01.2.22.0.00.02.0219 SD NEGERI TUNJUNGSEKAR 04			
Sub Kegiatan	: 1.01.02.2.01.0021 Penyediaan Biaya Personil Peserta Didik Sekolah Dasar			
Indikator Keluaran	: Jumlah Peserta Didik Sekolah Menengah Atas yang Menerima Biaya Personil Peserta Didik			
KODE REKENING	URAIAN	JUMLAH		DASAR HUKUM
		SEBELUM	SESUDAH	

5	BELANJA DAERAH			
5.1	BELANJA OPERASI			
5.1.01	Belanja Pegawai	0,00	1.010.000,00	
5.1.02	Belanja Barang dan Jasa	53.578.125,00	64.364.125,00	
5.2	BELANJA MODAL			
5.2.02	Belanja Modal Peralatan dan Mesin	0,00	3.250.000,00	
Sub Kegiatan	: 1.01.02.2.01.0029 Pengelolaan Dana BOS Sekolah Dasar			
Indikator Keluaran	: Jumlah Sekolah Dasar yang Mengelola Dana BOS			
KODE REKENING	URAIAN	JUMLAH		DASAR HUKUM
		SEBELUM	SESUDAH	
5	BELANJA DAERAH			
5.1	BELANJA OPERASI			
5.1.02	Belanja Barang dan Jasa	109.800.000,00	109.800.000,00	
Organisasi	: 1.01.2.22.0.00.02.0000 Dinas Pendidikan dan Kebudayaan			
Unit Organisasi	: 1.01.2.22.0.00.02.0220 SD NEGERI TUNJUNGSEKAR 05			
Sub Kegiatan	: 1.01.02.2.01.0021 Penyediaan Biaya Personil Peserta Didik Sekolah Dasar			
Indikator Keluaran	: Jumlah Peserta Didik Sekolah Menengah Atas yang Menerima Biaya Personil Peserta Didik			
KODE REKENING	URAIAN	JUMLAH		DASAR HUKUM
		SEBELUM	SESUDAH	
5	BELANJA DAERAH			
5.1	BELANJA OPERASI			
5.1.01	Belanja Pegawai	0,00	0,00	
5.1.02	Belanja Barang dan Jasa	80.667.000,00	126.841.000,00	
Sub Kegiatan	: 1.01.02.2.01.0029 Pengelolaan Dana BOS Sekolah Dasar			
Indikator Keluaran	: Jumlah Sekolah Dasar yang Mengelola Dana BOS			
KODE REKENING	URAIAN	JUMLAH		DASAR HUKUM
		SEBELUM	SESUDAH	
5	BELANJA DAERAH			
5.1	BELANJA OPERASI			
5.1.02	Belanja Barang dan Jasa	153.717.000,00	176.217.000,00	
5.2	BELANJA MODAL			
5.2.02	Belanja Modal Peralatan dan Mesin	11.883.000,00	11.883.000,00	
Organisasi	: 1.01.2.22.0.00.02.0000 Dinas Pendidikan dan Kebudayaan			
Unit Organisasi	: 1.01.2.22.0.00.02.0221 SD NEGERI WONOKOYO 01			
Sub Kegiatan	: 1.01.02.2.01.0021 Penyediaan Biaya Personil Peserta Didik Sekolah Dasar			
Indikator Keluaran	: Jumlah Peserta Didik Sekolah Menengah Atas yang Menerima Biaya Personil Peserta Didik			
KODE REKENING	URAIAN	JUMLAH		DASAR HUKUM
		SEBELUM	SESUDAH	
5	BELANJA DAERAH			

5.1	BELANJA OPERASI			
5.1.01	Belanja Pegawai	1.010.000,00	1.010.000,00	
5.1.02	Belanja Barang dan Jasa	128.599.000,00	89.261.000,00	
5.2	BELANJA MODAL			
5.2.02	Belanja Modal Peralatan dan Mesin	0,00	0,00	
Sub Kegiatan	: 1.01.02.2.01.0029 Pengelolaan Dana BOS Sekolah Dasar			
Indikator Keluaran	: Jumlah Sekolah Dasar yang Mengelola Dana BOS			
KODE REKENING	URAIAN	JUMLAH		DASAR HUKUM
		SEBELUM	SESUDAH	
5	BELANJA DAERAH			
5.1	BELANJA OPERASI			
5.1.02	Belanja Barang dan Jasa	133.800.000,00	133.800.000,00	
5.2	BELANJA MODAL			
5.2.02	Belanja Modal Peralatan dan Mesin	17.400.000,00	17.400.000,00	
Organisasi	: 1.01.2.22.0.00.02.0000 Dinas Pendidikan dan Kebudayaan			
Unit Organisasi	: 1.01.2.22.0.00.02.0222 SD NEGERI WONOKOYO 02			
Sub Kegiatan	: 1.01.02.2.01.0021 Penyediaan Biaya Personil Peserta Didik Sekolah Dasar			
Indikator Keluaran	: Jumlah Peserta Didik Sekolah Menengah Atas yang Menerima Biaya Personil Peserta Didik			
KODE REKENING	URAIAN	JUMLAH		DASAR HUKUM
		SEBELUM	SESUDAH	
5	BELANJA DAERAH			
5.1	BELANJA OPERASI			
5.1.01	Belanja Pegawai	1.010.000,00	0,00	
5.1.02	Belanja Barang dan Jasa	52.568.125,00	77.220.125,00	
Sub Kegiatan	: 1.01.02.2.01.0029 Pengelolaan Dana BOS Sekolah Dasar			
Indikator Keluaran	: Jumlah Sekolah Dasar yang Mengelola Dana BOS			
KODE REKENING	URAIAN	JUMLAH		DASAR HUKUM
		SEBELUM	SESUDAH	
5	BELANJA DAERAH			
5.1	BELANJA OPERASI			
5.1.02	Belanja Barang dan Jasa	52.060.000,00	74.990.000,00	
5.2	BELANJA MODAL			
5.2.02	Belanja Modal Peralatan dan Mesin	2.840.000,00	2.410.000,00	
Organisasi	: 1.01.2.22.0.00.02.0000 Dinas Pendidikan dan Kebudayaan			
Unit Organisasi	: 1.01.2.22.0.00.02.0223 TK N PEMBINA 01			
Kegiatan	: 1.01.02.2.03 Pengelolaan Pendidikan Anak Usia Dini (PAUD)			
Indikator Keluaran	: -			
Sub Kegiatan	: 1.01.02.2.03.0011 Penyediaan Biaya Personil Peserta Didik PAUD			
Indikator Keluaran	: Jumlah Peserta Didik PAUD yang Menerima Biaya Personil Peserta Didik			

KODE REKENING	URAIAN	JUMLAH		DASAR HUKUM
		SEBELUM	SESUDAH	
5	BELANJA DAERAH			
5.1	BELANJA OPERASI			
5.1.02	Belanja Barang dan Jasa	25.000.000,00	25.000.000,00	
Sub Kegiatan	: 1.01.02.2.03.0018 Pengelolaan Dana BOP PAUD			
Indikator Keluaran	: Jumlah PAUD yang Mengelola Dana BOP			
KODE REKENING	URAIAN	JUMLAH		DASAR HUKUM
		SEBELUM	SESUDAH	
5	BELANJA DAERAH			
5.1	BELANJA OPERASI			
5.1.05	Belanja Hibah	100.800.000,00	100.800.000,00	
Organisasi	: 1.01.2.22.0.00.02.0000 Dinas Pendidikan dan Kebudayaan			
Unit Organisasi	: 1.01.2.22.0.00.02.0224 TK N PEMBINA 03			
Sub Kegiatan	: 1.01.02.2.03.0011 Penyediaan Biaya Personil Peserta Didik PAUD			
Indikator Keluaran	: Jumlah Peserta Didik PAUD yang Menerima Biaya Personil Peserta Didik			
KODE REKENING	URAIAN	JUMLAH		DASAR HUKUM
		SEBELUM	SESUDAH	
5	BELANJA DAERAH			
5.1	BELANJA OPERASI			
5.1.02	Belanja Barang dan Jasa	17.000.000,00	17.000.000,00	
5.2	BELANJA MODAL			
5.2.02	Belanja Modal Peralatan dan Mesin	8.000.000,00	8.000.000,00	
Sub Kegiatan	: 1.01.02.2.03.0018 Pengelolaan Dana BOP PAUD			
Indikator Keluaran	: Jumlah PAUD yang Mengelola Dana BOP			
KODE REKENING	URAIAN	JUMLAH		DASAR HUKUM
		SEBELUM	SESUDAH	
5	BELANJA DAERAH			
5.1	BELANJA OPERASI			
5.1.05	Belanja Hibah	93.000.000,00	93.000.000,00	
Organisasi	: 1.01.2.22.0.00.02.0000 Dinas Pendidikan dan Kebudayaan			
Unit Organisasi	: 1.01.2.22.0.00.02.0225 TK N PEMBINA 2			
Sub Kegiatan	: 1.01.02.2.03.0011 Penyediaan Biaya Personil Peserta Didik PAUD			
Indikator Keluaran	: Jumlah Peserta Didik PAUD yang Menerima Biaya Personil Peserta Didik			
KODE REKENING	URAIAN	JUMLAH		DASAR HUKUM
		SEBELUM	SESUDAH	
5	BELANJA DAERAH			
5.1	BELANJA OPERASI			
5.1.02	Belanja Barang dan Jasa	25.000.000,00	25.000.000,00	

Sub Kegiatan	: 1.01.02.2.03.0018 Pengelolaan Dana BOP PAUD			
Indikator Keluaran	: Jumlah PAUD yang Mengelola Dana BOP			
KODE REKENING	URAIAN	JUMLAH		DASAR HUKUM
		SEBELUM	SESUDAH	
5	BELANJA DAERAH			
5.1	BELANJA OPERASI			
5.1.02	Belanja Barang dan Jasa	0,00	30.000.000,00	
5.1.05	Belanja Hibah	70.200.000,00	70.200.000,00	
Organisasi	: 1.01.2.22.0.00.02.0000 Dinas Pendidikan dan Kebudayaan			
Unit Organisasi	: 1.01.2.22.0.00.02.0226 TK NEGERI PEMBINA 5			
Sub Kegiatan	: 1.01.02.2.03.0011 Penyediaan Biaya Personil Peserta Didik PAUD			
Indikator Keluaran	: Jumlah Peserta Didik PAUD yang Menerima Biaya Personil Peserta Didik			
KODE REKENING	URAIAN	JUMLAH		DASAR HUKUM
		SEBELUM	SESUDAH	
5	BELANJA DAERAH			
5.1	BELANJA OPERASI			
5.1.02	Belanja Barang dan Jasa	25.000.000,00	25.000.000,00	
Sub Kegiatan	: 1.01.02.2.03.0018 Pengelolaan Dana BOP PAUD			
Indikator Keluaran	: Jumlah PAUD yang Mengelola Dana BOP			
KODE REKENING	URAIAN	JUMLAH		DASAR HUKUM
		SEBELUM	SESUDAH	
5	BELANJA DAERAH			
5.1	BELANJA OPERASI			
5.1.05	Belanja Hibah	44.400.000,00	44.400.000,00	
Organisasi	: 1.01.2.22.0.00.02.0000 Dinas Pendidikan dan Kebudayaan			
Unit Organisasi	: 1.01.2.22.0.00.02.0227 UPT Layanan Pendidikan Anak Berkebutuhan Khusus			
Kegiatan	: 1.01.02.2.04 Pengelolaan Pendidikan Nonformal/Kesetaraan			
Indikator Keluaran	: -			
Sub Kegiatan	: 1.01.02.2.04.0010 Penyediaan Biaya Personil Peserta Didik Nonformal/Kesetaraan			
Indikator Keluaran	: Jumlah Peserta Didik Nonformal/Kesetaraan yang Menerima Biaya Personil Peserta Didik			
KODE REKENING	URAIAN	JUMLAH		DASAR HUKUM
		SEBELUM	SESUDAH	
5	BELANJA DAERAH			
5.1	BELANJA OPERASI			
5.1.02	Belanja Barang dan Jasa	830.446.520,00	880.446.520,00	
Organisasi	: 1.01.2.22.0.00.02.0000 Dinas Pendidikan dan Kebudayaan			
Unit Organisasi	: 1.01.2.22.0.00.02.0228 Satuan Pendidikan Nonformal Sanggar Kegiatan Belajar			
5.1.02	Belanja Barang dan Jasa	251.586.160,00	251.586.160,00	
Sub Kegiatan	: 1.01.02.2.04.0017 Pengelolaan Dana BOP Sekolah Nonformal/Kesetaraan			

Indikator Keluaran	: Jumlah Sekolah Nonformal/Kesetaraan yang Mengelola Dana BOP			
KODE REKENING	URAIAN	JUMLAH		DASAR HUKUM
		SEBELUM	SESUDAH	
5	BELANJA DAERAH			
5.1	BELANJA OPERASI			
5.1.02	Belanja Barang dan Jasa	0,00	45.000.000,00	
5.1.05	Belanja Hibah	490.100.000,00	490.100.000,00	
Organisasi	: 1.01.2.22.0.00.02.0000 Dinas Pendidikan dan Kebudayaan			
Unit Organisasi	: 1.01.2.22.0.00.02.0229 SMP NEGERI 28 MALANG			
Kegiatan	: 1.01.02.2.02 Pengelolaan Pendidikan Sekolah Menengah Pertama			
Indikator Keluaran	: -			
Sub Kegiatan	: 1.01.02.2.02.0032 Penyediaan Biaya Personil Peserta Didik Sekolah Menengah Pertama			
Indikator Keluaran	: Jumlah Peserta didik Sekolah Menengah Pertama yang Menerima Biaya Personil Peserta Didik			
KODE REKENING	URAIAN	JUMLAH		DASAR HUKUM
		SEBELUM	SESUDAH	
5	BELANJA DAERAH			
5.1	BELANJA OPERASI			
5.1.01	Belanja Pegawai	3.630.000,00	5.670.000,00	
5.1.02	Belanja Barang dan Jasa	233.520.432,00	189.471.152,00	
5.2	BELANJA MODAL			
5.2.02	Belanja Modal Peralatan dan Mesin	0,00	119.700.000,00	
5.2.04	Belanja Modal Jalan, Jaringan, dan Irigasi	0,00	10.000.000,00	
Sub Kegiatan	: 1.01.02.2.02.0042 Pengelolaan Dana BOS Sekolah Menengah Pertama			
Indikator Keluaran	: Jumlah Sekolah Menengah pertama yang Mengelola Dana BOS			
KODE REKENING	URAIAN	JUMLAH		DASAR HUKUM
		SEBELUM	SESUDAH	
5	BELANJA DAERAH			
5.1	BELANJA OPERASI			
5.1.02	Belanja Barang dan Jasa	295.010.000,00	295.010.000,00	
5.2	BELANJA MODAL			
5.2.02	Belanja Modal Peralatan dan Mesin	52.190.000,00	52.190.000,00	
5.2.05	Belanja Modal Aset Tetap Lainnya	1.500.000,00	1.500.000,00	
Organisasi	: 1.01.2.22.0.00.02.0000 Dinas Pendidikan dan Kebudayaan			
Unit Organisasi	: 1.01.2.22.0.00.02.0230 SMP NEGERI 29 MALANG			
Sub Kegiatan	: 1.01.02.2.02.0032 Penyediaan Biaya Personil Peserta Didik Sekolah Menengah Pertama			
Indikator Keluaran	: Jumlah Peserta didik Sekolah Menengah Pertama yang Menerima Biaya Personil Peserta Didik			
KODE REKENING	URAIAN	JUMLAH		DASAR HUKUM
		SEBELUM	SESUDAH	
5	BELANJA DAERAH			



5.1	BELANJA OPERASI			
5.1.01	Belanja Pegawai	3.630.000,00	5.670.000,00	
5.1.02	Belanja Barang dan Jasa	193.099.968,00	188.073.536,00	
5.2	BELANJA MODAL			
5.2.02	Belanja Modal Peralatan dan Mesin	0,00	100.788.400,00	
Sub Kegiatan	: 1.01.02.2.02.0042 Pengelolaan Dana BOS Sekolah Menengah Pertama			
Indikator Keluaran	: Jumlah Sekolah Menengah pertama yang Mengelola Dana BOS			
KODE REKENING	URAIAN	JUMLAH		DASAR HUKUM
		SEBELUM	SESUDAH	
5	BELANJA DAERAH			
5.1	BELANJA OPERASI			
5.1.02	Belanja Barang dan Jasa	254.812.755,00	289.812.755,00	
5.2	BELANJA MODAL			
5.2.02	Belanja Modal Peralatan dan Mesin	28.987.245,00	28.987.245,00	
Organisasi	: 1.01.2.22.0.00.02.0000 Dinas Pendidikan dan Kebudayaan			
Unit Organisasi	: 1.01.2.22.0.00.02.0231 SMP NEGERI 30 MALANG			
Sub Kegiatan	: 1.01.02.2.02.0032 Penyediaan Biaya Personil Peserta Didik Sekolah Menengah Pertama			
Indikator Keluaran	: Jumlah Peserta didik Sekolah Menengah Pertama yang Menerima Biaya Personil Peserta Didik			
KODE REKENING	URAIAN	JUMLAH		DASAR HUKUM
		SEBELUM	SESUDAH	
5	BELANJA DAERAH			
5.1	BELANJA OPERASI			
5.1.01	Belanja Pegawai	14.520.000,00	5.670.000,00	
5.1.02	Belanja Barang dan Jasa	261.864.600,00	124.351.950,00	
5.2	BELANJA MODAL			
5.2.02	Belanja Modal Peralatan dan Mesin	3.000.000,00	253.789.250,00	
5.2.05	Belanja Modal Aset Tetap Lainnya	0,00	0,00	
Sub Kegiatan	: 1.01.02.2.02.0042 Pengelolaan Dana BOS Sekolah Menengah Pertama			
Indikator Keluaran	: Jumlah Sekolah Menengah pertama yang Mengelola Dana BOS			
KODE REKENING	URAIAN	JUMLAH		DASAR HUKUM
		SEBELUM	SESUDAH	
5	BELANJA DAERAH			
5.1	BELANJA OPERASI			
5.1.02	Belanja Barang dan Jasa	339.200.000,00	338.000.000,00	
5.2	BELANJA MODAL			
5.2.02	Belanja Modal Peralatan dan Mesin	7.300.000,00	8.500.000,00	
Bidang Urusan	: 1.02 URUSAN PEMERINTAHAN BIDANG KESEHATAN			
Organisasi	: 1.02.0.00.0.00.01.0000 Dinas Kesehatan			
Unit Organisasi	: 1.02.0.00.0.00.01.0000 Dinas Kesehatan			

Program	: 1.02.01 PROGRAM PENUNJANG URUSAN PEMERINTAHAN DAERAH KABUPATEN/KOTA			
Indikator Hasil	: persentase pelaporan administrasi kepegawaian tepat waktu			
Kegiatan	: 1.02.01.2.01 Perencanaan, Penganggaran, dan Evaluasi Kinerja Perangkat Daerah			
Indikator Keluaran	: Persentase dokumen perencanaan, penganggaran dan evaluasi kinerja Perangkat Daerah yang disusun sesuai ketentuan			
Sub Kegiatan	: 1.02.01.2.01.0001 Penyusunan Dokumen Perencanaan Perangkat Daerah			
Indikator Keluaran	: Jumlah Dokumen Perencanaan Perangkat Daerah			
KODE REKENING	URAIAN	JUMLAH		DASAR HUKUM
		SEBELUM	SESUDAH	
5	BELANJA DAERAH			
5.1	BELANJA OPERASI			
5.1.02	Belanja Barang dan Jasa	30.000.000,00	0,00	
Kegiatan	: 1.02.01.2.02 Administrasi Keuangan Perangkat Daerah			
Indikator Keluaran	: Persentase penyediaan dokumen administrasi keuangan tepat waktu			
Sub Kegiatan	: 1.02.01.2.02.0001 Penyediaan Gaji dan Tunjangan ASN			
Indikator Keluaran	: Jumlah Orang yang Menerima Gaji dan Tunjangan ASN			
KODE REKENING	URAIAN	JUMLAH		DASAR HUKUM
		SEBELUM	SESUDAH	
5	BELANJA DAERAH			
5.1	BELANJA OPERASI			
5.1.01	Belanja Pegawai	123.447.045.862,00	127.865.191.921,00	
Sub Kegiatan	: 1.02.01.2.02.0007 Koordinasi dan Penyusunan Laporan Keuangan Bulanan/ Triwulanan/ Semesteran SKPD			
Indikator Keluaran	: Jumlah Laporan Keuangan Bulanan/ Triwulanan/ Semesteran SKPD dan Laporan Koordinasi Penyusunan Laporan Keuangan Bulanan/Triwulanan/Semesteran SKPD			
KODE REKENING	URAIAN	JUMLAH		DASAR HUKUM
		SEBELUM	SESUDAH	
5	BELANJA DAERAH			
5.1	BELANJA OPERASI			
5.1.02	Belanja Barang dan Jasa	143.469.536,00	143.469.536,00	
Kegiatan	: 1.02.01.2.03 Administrasi Barang Milik Daerah pada Perangkat Daerah			
Indikator Keluaran	: Persentase barang milik daerah yang terinventarisir			
Sub Kegiatan	: 1.02.01.2.03.0002 Pengamanan Barang Milik Daerah SKPD			
Indikator Keluaran	: Jumlah Dokumen Pengamanan Barang Milik Daerah SKPD			
KODE REKENING	URAIAN	JUMLAH		DASAR HUKUM
		SEBELUM	SESUDAH	
5	BELANJA DAERAH			
5.1	BELANJA OPERASI			
5.1.02	Belanja Barang dan Jasa	90.000.000,00	0,00	
5.1.02	Belanja Barang dan Jasa	0,00	90.000.000,00	
Sub Kegiatan	: 1.02.01.2.03.0006 Penatausahaan Barang Milik Daerah pada SKPD			

Indikator Keluaran	: Jumlah Laporan Penatausahaan Barang Milik Daerah pada SKPD			
KODE REKENING	URAIAN	JUMLAH		DASAR HUKUM
		SEBELUM	SESUDAH	
5	BELANJA DAERAH			
5.1	BELANJA OPERASI			
5.1.01	Belanja Pegawai	1.010.000,00	0,00	
5.1.01	Belanja Pegawai	0,00	1.010.000,00	
5.1.02	Belanja Barang dan Jasa	246.809.580,00	0,00	
5.1.02	Belanja Barang dan Jasa	0,00	226.259.580,00	
Kegiatan	: 1.02.01.2.05 Administrasi Kepegawaian Perangkat Daerah			
Indikator Keluaran	: Persentase pegawai yang terfasilitasi layanan kepegawaian			
Sub Kegiatan	: 1.02.01.2.05.0009 Pendidikan dan Pelatihan Pegawai Berdasarkan Tugas dan Fungsi			
Indikator Keluaran	: Jumlah Pegawai Berdasarkan Tugas dan Fungsi yang Mengikuti Pendidikan dan Pelatihan			
KODE REKENING	URAIAN	JUMLAH		DASAR HUKUM
		SEBELUM	SESUDAH	
5	BELANJA DAERAH			
5.1	BELANJA OPERASI			
5.1.02	Belanja Barang dan Jasa	80.000.000,00	0,00	
5.1.02	Belanja Barang dan Jasa	0,00	49.000.000,00	
Kegiatan	: 1.02.01.2.06 Administrasi Umum Perangkat Daerah			
Indikator Keluaran	: Persentase kebutuhan kantor yang terfasilitasi			
Sub Kegiatan	: 1.02.01.2.06.0001 Penyediaan Komponen Instalasi Listrik/Penerangan Bangunan Kantor			
Indikator Keluaran	: Jumlah Paket Komponen Instalasi Listrik/Penerangan Bangunan Kantor yang Disediakan			
KODE REKENING	URAIAN	JUMLAH		DASAR HUKUM
		SEBELUM	SESUDAH	
5	BELANJA DAERAH			
5.1	BELANJA OPERASI			
5.1.02	Belanja Barang dan Jasa	37.294.000,00	0,00	
5.1.02	Belanja Barang dan Jasa	0,00	37.294.000,00	
Sub Kegiatan	: 1.02.01.2.06.0002 Penyediaan Peralatan dan Perlengkapan Kantor			
Indikator Keluaran	: Jumlah Paket Peralatan dan Perlengkapan Kantor yang Disediakan			
KODE REKENING	URAIAN	JUMLAH		DASAR HUKUM
		SEBELUM	SESUDAH	
5	BELANJA DAERAH			
5.1	BELANJA OPERASI			
5.1.01	Belanja Pegawai	1.210.000,00	0,00	
5.1.01	Belanja Pegawai	0,00	1.210.000,00	
5.1.02	Belanja Barang dan Jasa	156.790.000,00	0,00	
5.1.02	Belanja Barang dan Jasa	0,00	156.790.000,00	

Sub Kegiatan	: 1.02.01.2.06.0003 Penyediaan Peralatan Rumah Tangga			
Indikator Keluaran	: Jumlah Paket Peralatan Rumah Tangga yang Disediakan			
KODE REKENING	URAIAN	JUMLAH		DASAR HUKUM
		SEBELUM	SESUDAH	
5	BELANJA DAERAH			
5.1	BELANJA OPERASI			
5.1.02	Belanja Barang dan Jasa	30.000.000,00	0,00	
5.1.02	Belanja Barang dan Jasa	0,00	33.550.000,00	
Sub Kegiatan	: 1.02.01.2.06.0005 Penyediaan Barang Cetak dan Penggandaan			
Indikator Keluaran	: Jumlah Paket Barang Cetak dan Penggandaan yang Disediakan			
KODE REKENING	URAIAN	JUMLAH		DASAR HUKUM
		SEBELUM	SESUDAH	
5	BELANJA DAERAH			
5.1	BELANJA OPERASI			
5.1.01	Belanja Pegawai	1.610.000,00	0,00	
5.1.01	Belanja Pegawai	0,00	1.610.000,00	
5.1.02	Belanja Barang dan Jasa	659.584.500,00	0,00	
5.1.02	Belanja Barang dan Jasa	0,00	678.844.500,00	
Sub Kegiatan	: 1.02.01.2.06.0006 Penyediaan Bahan Bacaan dan Peraturan Perundang-undangan			
Indikator Keluaran	: Jumlah Dokumen Bahan Bacaan dan Peraturan Perundang-Undangan yang Disediakan			
KODE REKENING	URAIAN	JUMLAH		DASAR HUKUM
		SEBELUM	SESUDAH	
5	BELANJA DAERAH			
5.1	BELANJA OPERASI			
5.1.02	Belanja Barang dan Jasa	3.000.000,00	0,00	
5.1.02	Belanja Barang dan Jasa	0,00	3.000.000,00	
Sub Kegiatan	: 1.02.01.2.06.0009 Penyelenggaraan Rapat Koordinasi dan Konsultasi SKPD			
Indikator Keluaran	: Jumlah Laporan Penyelenggaraan Rapat Koordinasi dan Konsultasi SKPD			
KODE REKENING	URAIAN	JUMLAH		DASAR HUKUM
		SEBELUM	SESUDAH	
5	BELANJA DAERAH			
5.1	BELANJA OPERASI			
5.1.02	Belanja Barang dan Jasa	1.455.231.060,00	0,00	
5.1.02	Belanja Barang dan Jasa	0,00	1.400.976.060,00	
Kegiatan	: 1.02.01.2.07 Pengadaan Barang Milik Daerah Penunjang Urusan Pemerintah Daerah			
Indikator Keluaran	: Persentase pengadaan barang milik daerah sesuai RKBMD			
Sub Kegiatan	: 1.02.01.2.07.0010 Pengadaan Sarana dan Prasarana Gedung Kantor atau Bangunan Lainnya			
Indikator Keluaran	: Jumlah Unit Sarana dan Prasarana Gedung Kantor atau Bangunan Lainnya yang Disediakan			

KODE REKENING	URAIAN	JUMLAH		DASAR HUKUM
		SEBELUM	SESUDAH	
5	BELANJA DAERAH			
5.2	BELANJA MODAL			
5.2.02	Belanja Modal Peralatan dan Mesin	12.400.000,00	48.110.000,00	
Kegiatan	: 1.02.01.2.08 Penyediaan Jasa Penunjang Urusan Pemerintahan Daerah			
Indikator Keluaran	: Persentase surat dinas yang ditindaklanjuti			
Sub Kegiatan	: 1.02.01.2.08.0002 Penyediaan Jasa Komunikasi, Sumber Daya Air dan Listrik			
Indikator Keluaran	: Jumlah Laporan Penyediaan Jasa Komunikasi, Sumber Daya Air dan Listrik yang Disediakan			
KODE REKENING	URAIAN	JUMLAH		DASAR HUKUM
		SEBELUM	SESUDAH	
5	BELANJA DAERAH			
5.1	BELANJA OPERASI			
5.1.02	Belanja Barang dan Jasa	400.000.000,00	461.000.000,00	
Sub Kegiatan	: 1.02.01.2.08.0004 Penyediaan Jasa Pelayanan Umum Kantor			
Indikator Keluaran	: Jumlah Laporan Penyediaan Jasa Pelayanan Umum Kantor yang Disediakan			
KODE REKENING	URAIAN	JUMLAH		DASAR HUKUM
		SEBELUM	SESUDAH	
5	BELANJA DAERAH			
5.1	BELANJA OPERASI			
5.1.01	Belanja Pegawai	1.610.000,00	1.610.000,00	
5.1.02	Belanja Barang dan Jasa	748.390.000,00	739.736.000,00	
Kegiatan	: 1.02.01.2.09 Pemeliharaan Barang Milik Daerah Penunjang Urusan Pemerintahan Daerah			
Indikator Keluaran	: Persentase barang milik daerah yang terpelihara			
Sub Kegiatan	: 1.02.01.2.09.0001 Penyediaan Jasa Pemeliharaan, Biaya Pemeliharaan, dan Pajak Kendaraan Perorangan Dinas atau Kendaraan Dinas Jabatan			
Indikator Keluaran	: Jumlah Kendaraan Perorangan Dinas atau Kendaraan Dinas Jabatan yang Dipelihara dan dibayarkan Pajaknya			
KODE REKENING	URAIAN	JUMLAH		DASAR HUKUM
		SEBELUM	SESUDAH	
5	BELANJA DAERAH			
5.1	BELANJA OPERASI			
5.1.02	Belanja Barang dan Jasa	113.600.000,00	0,00	
5.1.02	Belanja Barang dan Jasa	0,00	103.600.000,00	
Sub Kegiatan	: 1.02.01.2.09.0002 Penyediaan Jasa Pemeliharaan, Biaya Pemeliharaan, Pajak dan Perizinan Kendaraan Dinas Operasional atau Lapangan			
Indikator Keluaran	: Jumlah Kendaraan Dinas Operasional atau Lapangan yang Dipelihara dan dibayarkan Pajak dan Perizinannya			
KODE REKENING	URAIAN	JUMLAH		DASAR HUKUM
		SEBELUM	SESUDAH	
5	BELANJA DAERAH			
5.1	BELANJA OPERASI			

5.1.02	Belanja Barang dan Jasa	129.600.500,00	0,00	
5.1.02	Belanja Barang dan Jasa	0,00	150.600.500,00	
Sub Kegiatan	: 1.02.01.2.09.0009 Pemeliharaan/Rehabilitasi Gedung Kantor dan Bangunan Lainnya			
Indikator Keluaran	: Jumlah Gedung Kantor dan Bangunan Lainnya yang Dipelihara/Direhabilitasi			
KODE REKENING	URAIAN	JUMLAH		DASAR HUKUM
		SEBELUM	SESUDAH	
5	BELANJA DAERAH			
5.1	BELANJA OPERASI			
5.1.01	Belanja Pegawai	2.420.000,00	0,00	
5.1.01	Belanja Pegawai	0,00	1.210.000,00	
5.1.02	Belanja Barang dan Jasa	222.580.000,00	0,00	
5.1.02	Belanja Barang dan Jasa	0,00	220.080.000,00	
Sub Kegiatan	: 1.02.01.2.09.0010 Pemeliharaan/Rehabilitasi Sarana dan Prasarana Gedung Kantor atau Bangunan Lainnya			
Indikator Keluaran	: Jumlah Sarana dan Prasarana Gedung Kantor atau Bangunan Lainnya yang Dipelihara/Direhabilitasi			
KODE REKENING	URAIAN	JUMLAH		DASAR HUKUM
		SEBELUM	SESUDAH	
5	BELANJA DAERAH			
5.1	BELANJA OPERASI			
5.1.02	Belanja Barang dan Jasa	136.500.000,00	0,00	
5.1.02	Belanja Barang dan Jasa	0,00	202.404.000,00	
Program	: 1.02.02 PROGRAM PEMENUHAN UPAYA KESEHATAN PERORANGAN DAN UPAYA KESEHATAN MASYARAKAT			
Indikator Hasil	: Persentase Ketersediaan Obat-Obatan Sesuai Standar Prevalensi stunting (pendek dan sangat pendek) pada balita Angka Kematian Ibu Angka Kematian Bayi Persentase Pengelolaan Krisis Kesehatan Persentase sarana-prasarana di RSUD sesuai standar (Alat kesehatan, Obat) Persentase Imunisasi Dasar Lengkap			
Kegiatan	: 1.02.02.2.01 Penyediaan Fasilitas Pelayanan Kesehatan untuk UKM dan UKP Kewenangan Daerah Kabupaten/Kota			
Indikator Keluaran	: Persentase Ketersediaan Alat kesehatan di Puskesmas Kota Malang sesuai kebutuhan Persentase Ketersediaan Obat-Obatan di Puskesmas Kota Malang sesuai kebutuhan Persentase puskesmas dan puskesmas pembantu dalam kondisi baik			
Sub Kegiatan	: 1.02.02.2.01.0002 Pembangunan Puskesmas			
Indikator Keluaran	: Jumlah Pusat Kesehatan Masyarakat (Puskesmas) yang Dibangun			
KODE REKENING	URAIAN	JUMLAH		DASAR HUKUM
		SEBELUM	SESUDAH	
5	BELANJA DAERAH			
5.1	BELANJA OPERASI			
5.1.02	Belanja Barang dan Jasa	16.348.635,00	32.697.270,00	
5.2	BELANJA MODAL			
5.2.03	Belanja Modal Gedung dan Bangunan	291.429.390,00	0,00	
Sub Kegiatan	: 1.02.02.2.01.0006 Pengembangan Puskesmas			
Indikator Keluaran	: Jumlah Puskesmas yang Ditingkatkan Sarana, Prasarana, Alat Kesehatan dan SDM agar Sesuai Standar			

KODE REKENING	URAIAN	JUMLAH		DASAR HUKUM
		SEBELUM	SESUDAH	
5	BELANJA DAERAH			
5.2	BELANJA MODAL			
5.2.02	Belanja Modal Peralatan dan Mesin	0,00	695.000.000,00	
Sub Kegiatan	: 1.02.02.2.01.0014 Pengadaan Alat Kesehatan/Alat Penunjang Medik Fasilitas Pelayanan Kesehatan			
Indikator Keluaran	: Jumlah Alat Kesehatan/Alat Penunjang Medik Fasilitas Pelayanan Kesehatan yang Disediakan			
KODE REKENING	URAIAN	JUMLAH		DASAR HUKUM
		SEBELUM	SESUDAH	
5	BELANJA DAERAH			
5.2	BELANJA MODAL			
5.2.02	Belanja Modal Peralatan dan Mesin	1.046.354.000,00	1.161.354.000,00	
Sub Kegiatan	: 1.02.02.2.01.0020 Pemeliharaan Rutin dan Berkala Alat Kesehatan/Alat Penunjang Medik Fasilitas Pelayanan Kesehatan			
Indikator Keluaran	: Jumlah Alat Kesehatan/Alat Penunjang Medik Fasilitas Layanan Kesehatan yang Terpelihara Sesuai Standar			
KODE REKENING	URAIAN	JUMLAH		DASAR HUKUM
		SEBELUM	SESUDAH	
5	BELANJA DAERAH			
5.1	BELANJA OPERASI			
5.1.01	Belanja Pegawai	7.260.000,00	7.260.000,00	
5.1.02	Belanja Barang dan Jasa	240.514.000,00	587.905.950,00	
Sub Kegiatan	: 1.02.02.2.01.0023 Pengadaan Obat, Bahan Habis Pakai, Bahan Medis Habis Pakai,, Vaksin, Makanan dan Minuman di Fasilitas Kesehatan			
Indikator Keluaran	: Jumlah Obat, Bahan Habis Pakai, Bahan Medis Habis Pakai, Vaksin, Makanan dan Minuman di Fasilitas Kesehatan yang disediakan			
KODE REKENING	URAIAN	JUMLAH		DASAR HUKUM
		SEBELUM	SESUDAH	
5	BELANJA DAERAH			
5.1	BELANJA OPERASI			
5.1.01	Belanja Pegawai	17.520.000,00	17.520.000,00	
5.1.02	Belanja Barang dan Jasa	11.189.620.000,00	10.023.276.500,00	
Sub Kegiatan	: 1.02.02.2.01.0024 Pengelolaan Pelayanan Kesehatan Dasar Melalui Pendekatan Keluarga			
Indikator Keluaran	: Jumlah Keluarga yang Sudah Dikunjungi dan Diintervensi Masalah kesehatannya oleh Tenaga Kesehatan Puskesmas			
KODE REKENING	URAIAN	JUMLAH		DASAR HUKUM
		SEBELUM	SESUDAH	
5	BELANJA DAERAH			
5.1	BELANJA OPERASI			
5.1.02	Belanja Barang dan Jasa	150.000.000,00	150.000.000,00	
Kegiatan	: 1.02.02.2.02 Penyediaan Layanan Kesehatan untuk UKM dan UKP Rujukan Tingkat Daerah Kabupaten/Kota			

Indikator Keluaran	: Persentase ibu bersalin yang mendapatkan pelayanan kesehatan Persentase ibu hamil yang mendapatkan pelayanan kesehatan Persentase Kejadian Luar Biasa (KLB) yang ditangani kurang dari 24 jam Persentase kelurahan STBM Persentase Kelurahan UCI Persentase kepesertaan JKN Persentase Monev Akreditasi/Reakreditasi RS, Puskesmas dan Labkesda Persentase pelayanan kesehatan balita Persentase pelayanan kesehatan bayi baru lahir Persentase pelayanan kesehatan orang dengan gangguan jiwa berat Persentase pelayanan kesehatan orang dengan resiko terinfeksi virus yang melemahkan daya tahan tubuh manusia (Human Immunodeficiency Virus) Persentase pelayanan kesehatan orang terduga tuberkulosis Persentase pelayanan kesehatan pada usia lanjut Persentase pelayanan kesehatan pada usia pendidikan dasar Persentase pelayanan kesehatan penderita diabetes melitus Persentase pelayanan kesehatan penderita hipertensi Persentase pembinaan, pengawasan, dan pengendalian terhadap penyehat tradisional dan tenaga kesehatan tradisional serta Asuhan Mandiri Taman Obat Keluarga (ASMANTOGA) yang ada di Kota Malang Persentase Pengelolaan Pra Krisis Kesehatan dan Pasca Krisis Kesehatan Sesuai Standar Persentase Pengelolaan Tanggap Darurat Sesuai Standar Persentase penyuluhan pada posyandu Persentase perkantoran pemerintah yang dibina Persentase warga negara usia produktif yang mendapatkan pelayanan kesehatan			
Sub Kegiatan	: 1.02.02.2.02.0001 Pengelolaan Pelayanan Kesehatan Ibu Hamil			
Indikator Keluaran	: Jumlah Ibu Hamil yang Mendapatkan Pelayanan Kesehatan Sesuai Standar			
KODE REKENING	URAIAN	JUMLAH		DASAR HUKUM
		SEBELUM	SESUDAH	
5	BELANJA DAERAH			
5.1	BELANJA OPERASI			
5.1.01	Belanja Pegawai	1.010.000,00	1.010.000,00	
5.1.02	Belanja Barang dan Jasa	190.766.000,00	119.600.000,00	
Sub Kegiatan	: 1.02.02.2.02.0002 Pengelolaan Pelayanan Kesehatan Ibu Bersalin			
Indikator Keluaran	: Jumlah Ibu Bersalin yang Mendapatkan Pelayanan Kesehatan Sesuai Standar			
KODE REKENING	URAIAN	JUMLAH		DASAR HUKUM
		SEBELUM	SESUDAH	
5	BELANJA DAERAH			
5.1	BELANJA OPERASI			
5.1.01	Belanja Pegawai	1.060.000,00	1.060.000,00	
5.1.02	Belanja Barang dan Jasa	134.970.000,00	108.000.000,00	
Sub Kegiatan	: 1.02.02.2.02.0003 Pengelolaan Pelayanan Kesehatan Bayi Baru Lahir			
Indikator Keluaran	: Jumlah Bayi Baru Lahir yang Mendapatkan Pelayanan Kesehatan Sesuai Standar			
KODE REKENING	URAIAN	JUMLAH		DASAR HUKUM
		SEBELUM	SESUDAH	
5	BELANJA DAERAH			
5.1	BELANJA OPERASI			
5.1.01	Belanja Pegawai	1.010.000,00	1.010.000,00	
5.1.02	Belanja Barang dan Jasa	736.953.000,00	777.777.500,00	
Sub Kegiatan	: 1.02.02.2.02.0004 Pengelolaan Pelayanan Kesehatan Balita			
Indikator Keluaran	: Jumlah Balita yang Mendapatkan Pelayanan Kesehatan Sesuai Standar			



KODE REKENING	URAIAN	JUMLAH		DASAR HUKUM
		SEBELUM	SESUDAH	
5	BELANJA DAERAH			
5.1	BELANJA OPERASI			
5.1.01	Belanja Pegawai	1.010.000,00	1.010.000,00	
5.1.02	Belanja Barang dan Jasa	39.440.000,00	39.440.000,00	
Sub Kegiatan	: 1.02.02.2.02.0005 Pengelolaan Pelayanan Kesehatan pada Usia Pendidikan Dasar			
Indikator Keluaran	: Jumlah Anak Usia Pendidikan Dasar yang Mendapatkan Pelayanan Kesehatan Sesuai Standar			
KODE REKENING	URAIAN	JUMLAH		DASAR HUKUM
		SEBELUM	SESUDAH	
5	BELANJA DAERAH			
5.1	BELANJA OPERASI			
5.1.01	Belanja Pegawai	0,00	0,00	
5.1.02	Belanja Barang dan Jasa	288.050.000,00	103.840.000,00	
5.2	BELANJA MODAL			
5.2.02	Belanja Modal Peralatan dan Mesin	0,00	0,00	
Sub Kegiatan	: 1.02.02.2.02.0006 Pengelolaan Pelayanan Kesehatan pada Usia Produktif			
Indikator Keluaran	: Jumlah Penduduk Usia Produktif yang Mendapatkan Pelayanan Kesehatan Sesuai Standar			
KODE REKENING	URAIAN	JUMLAH		DASAR HUKUM
		SEBELUM	SESUDAH	
5	BELANJA DAERAH			
5.1	BELANJA OPERASI			
5.1.02	Belanja Barang dan Jasa	197.340.000,00	179.585.000,00	
Sub Kegiatan	: 1.02.02.2.02.0007 Pengelolaan Pelayanan Kesehatan pada Usia Lanjut			
Indikator Keluaran	: Jumlah Penduduk Usia Lanjut yang Mendapatkan Pelayanan Kesehatan Sesuai Standar			
KODE REKENING	URAIAN	JUMLAH		DASAR HUKUM
		SEBELUM	SESUDAH	
5	BELANJA DAERAH			
5.1	BELANJA OPERASI			
5.1.02	Belanja Barang dan Jasa	3.670.814.000,00	3.670.814.000,00	
5.2	BELANJA MODAL			
5.2.02	Belanja Modal Peralatan dan Mesin	328.680.000,00	328.680.000,00	
Sub Kegiatan	: 1.02.02.2.02.0008 Pengelolaan Pelayanan Kesehatan Penderita Hipertensi			
Indikator Keluaran	: Jumlah Penderita Hipertensi yang Mendapatkan Pelayanan Kesehatan Sesuai Standar			
KODE REKENING	URAIAN	JUMLAH		DASAR HUKUM
		SEBELUM	SESUDAH	
5	BELANJA DAERAH			
5.1	BELANJA OPERASI			
5.1.02	Belanja Barang dan Jasa	116.162.000,00	112.462.000,00	

Sub Kegiatan	: 1.02.02.2.02.0009 Pengelolaan Pelayanan Kesehatan Penderita Diabetes Melitus			
Indikator Keluaran	: Jumlah Penderita Diabetes Melitus yang Mendapatkan Pelayanan Kesehatan Sesuai Standar			
KODE REKENING	URAIAN	JUMLAH		DASAR HUKUM
		SEBELUM	SESUDAH	
5	BELANJA DAERAH			
5.1	BELANJA OPERASI			
5.1.02	Belanja Barang dan Jasa	1.749.084.000,00	1.749.084.000,00	
Sub Kegiatan	: 1.02.02.2.02.0010 Pengelolaan Pelayanan Kesehatan Orang dengan Gangguan Jiwa Berat			
Indikator Keluaran	: Jumlah Orang yang Mendapatkan Pelayanan Kesehatan Orang dengan Gangguan Jiwa Berat Sesuai Standar			
KODE REKENING	URAIAN	JUMLAH		DASAR HUKUM
		SEBELUM	SESUDAH	
5	BELANJA DAERAH			
5.1	BELANJA OPERASI			
5.1.01	Belanja Pegawai	0,00	2.920.000,00	
5.1.02	Belanja Barang dan Jasa	174.450.000,00	156.980.000,00	
Sub Kegiatan	: 1.02.02.2.02.0011 Pengelolaan Pelayanan Kesehatan Orang Terduga Tuberkulosis			
Indikator Keluaran	: Jumlah Orang Terduga Menderita Tuberkulosis yang Mendapatkan Pelayanan Sesuai Standar			
KODE REKENING	URAIAN	JUMLAH		DASAR HUKUM
		SEBELUM	SESUDAH	
5	BELANJA DAERAH			
5.1	BELANJA OPERASI			
5.1.02	Belanja Barang dan Jasa	1.345.026.800,00	1.315.041.000,00	
Sub Kegiatan	: 1.02.02.2.02.0012 Pengelolaan Pelayanan Kesehatan Orang dengan Risiko Terinfeksi HIV			
Indikator Keluaran	: Jumlah Orang Terduga Menderita HIV yang Mendapatkan Pelayanan Sesuai Standar			
KODE REKENING	URAIAN	JUMLAH		DASAR HUKUM
		SEBELUM	SESUDAH	
5	BELANJA DAERAH			
5.1	BELANJA OPERASI			
5.1.02	Belanja Barang dan Jasa	726.460.328,00	761.960.328,00	
Sub Kegiatan	: 1.02.02.2.02.0015 Pengelolaan Pelayanan Kesehatan Gizi Masyarakat			
Indikator Keluaran	: Jumlah Dokumen Hasil Pengelolaan Pelayanan Kesehatan Gizi Masyarakat			
KODE REKENING	URAIAN	JUMLAH		DASAR HUKUM
		SEBELUM	SESUDAH	
5	BELANJA DAERAH			
5.1	BELANJA OPERASI			
5.1.02	Belanja Barang dan Jasa	2.453.409.048,00	2.453.406.048,00	
Sub Kegiatan	: 1.02.02.2.02.0016 Pengelolaan Pelayanan Kesehatan Kerja dan Olahraga			
Indikator Keluaran	: Jumlah Dokumen Hasil Pengelolaan Pelayanan Kesehatan Kerja dan Olahraga			

KODE REKENING	URAIAN	JUMLAH		DASAR HUKUM
		SEBELUM	SESUDAH	
5	BELANJA DAERAH			
5.1	BELANJA OPERASI			
5.1.01	Belanja Pegawai	0,00	0,00	
5.1.02	Belanja Barang dan Jasa	49.000.000,00	49.000.000,00	
Sub Kegiatan	: 1.02.02.2.02.0017 Pengelolaan Pelayanan Kesehatan Lingkungan			
Indikator Keluaran	: Jumlah Dokumen Hasil Pengelolaan Pelayanan Kesehatan Lingkungan			
KODE REKENING	URAIAN	JUMLAH		DASAR HUKUM
		SEBELUM	SESUDAH	
5	BELANJA DAERAH			
5.1	BELANJA OPERASI			
5.1.01	Belanja Pegawai	0,00	0,00	
5.1.02	Belanja Barang dan Jasa	607.840.000,00	607.760.200,00	
Sub Kegiatan	: 1.02.02.2.02.0018 Pengelolaan Pelayanan Promosi Kesehatan			
Indikator Keluaran	: Jumlah Dokumen Hasil Pengelolaan Pelayanan Promosi Kesehatan			
KODE REKENING	URAIAN	JUMLAH		DASAR HUKUM
		SEBELUM	SESUDAH	
5	BELANJA DAERAH			
5.1	BELANJA OPERASI			
5.1.02	Belanja Barang dan Jasa	0,00	249.904.400,00	
Sub Kegiatan	: 1.02.02.2.02.0019 Pengelolaan Pelayanan Kesehatan Tradisional, Akupuntur, Asuhan Mandiri, dan Tradisional Lainnya			
Indikator Keluaran	: Jumlah Dokumen Hasil Pengelolaan Pelayanan Kesehatan Tradisional, Akupuntur, Asuhan Mandiri dan Tradisional Lainnya			
KODE REKENING	URAIAN	JUMLAH		DASAR HUKUM
		SEBELUM	SESUDAH	
5	BELANJA DAERAH			
5.1	BELANJA OPERASI			
5.1.01	Belanja Pegawai	9.000,00	9.000,00	
5.1.02	Belanja Barang dan Jasa	49.991.000,00	49.991.000,00	
Sub Kegiatan	: 1.02.02.2.02.0020 Pengelolaan Surveilans Kesehatan			
Indikator Keluaran	: Jumlah Dokumen Hasil Pengelolaan Surveilans Kesehatan			
KODE REKENING	URAIAN	JUMLAH		DASAR HUKUM
		SEBELUM	SESUDAH	
5	BELANJA DAERAH			
5.1	BELANJA OPERASI			
5.1.02	Belanja Barang dan Jasa	0,00	55.770.000,00	
Sub Kegiatan	: 1.02.02.2.02.0022 Pengelolaan Pelayanan Kesehatan Jiwa dan NAPZA			
Indikator Keluaran	: Jumlah Penyalahguna NAPZA yang Mendapatkan Pelayanan Kesehatan			

KODE REKENING	URAIAN	JUMLAH		DASAR HUKUM
		SEBELUM	SESUDAH	
5	BELANJA DAERAH			
5.1	BELANJA OPERASI			
5.1.02	Belanja Barang dan Jasa	257.792.000,00	257.752.400,00	
Sub Kegiatan	: 1.02.02.2.02.0024 Pengelolaan Upaya Pengurangan Risiko Krisis Kesehatan dan Pasca Krisis Kesehatan			
Indikator Keluaran	: Jumlah Dokumen Hasil Pengelolaan Upaya Pengurangan Risiko Krisis Kesehatan dan Pasca Krisis Kesehatan			
KODE REKENING	URAIAN	JUMLAH		DASAR HUKUM
		SEBELUM	SESUDAH	
5	BELANJA DAERAH			
5.1	BELANJA OPERASI			
5.1.01	Belanja Pegawai	1.210.000,00	1.242.000,00	
5.1.02	Belanja Barang dan Jasa	155.520.800,00	155.488.800,00	
Sub Kegiatan	: 1.02.02.2.02.0025 Pelayanan Kesehatan Penyakit Menular dan Tidak Menular			
Indikator Keluaran	: Jumlah Dokumen Hasil Pelayanan Kesehatan Penyakit Menular dan Tidak Menular			
KODE REKENING	URAIAN	JUMLAH		DASAR HUKUM
		SEBELUM	SESUDAH	
5	BELANJA DAERAH			
5.1	BELANJA OPERASI			
5.1.02	Belanja Barang dan Jasa	1.774.793.000,00	1.877.615.000,00	
Sub Kegiatan	: 1.02.02.2.02.0026 Pengelolaan Jaminan Kesehatan Masyarakat			
Indikator Keluaran	: Jumlah Dokumen Hasil Pengelolaan Jaminan Kesehatan Masyarakat			
KODE REKENING	URAIAN	JUMLAH		DASAR HUKUM
		SEBELUM	SESUDAH	
5	BELANJA DAERAH			
5.1	BELANJA OPERASI			
5.1.02	Belanja Barang dan Jasa	158.698.531.629,00	171.328.184.517,00	
Sub Kegiatan	: 1.02.02.2.02.0028 Pengambilan dan Pengiriman Spesimen Penyakit Potensial KLB ke Laboratorium Rujukan/Nasional			
Indikator Keluaran	: Jumlah Spesimen Penyakit Potensial Kejadian Luar Biasa (KLB) ke Laboratorium Rujukan/Nasional yang Didistribusikan			
KODE REKENING	URAIAN	JUMLAH		DASAR HUKUM
		SEBELUM	SESUDAH	
5	BELANJA DAERAH			
5.1	BELANJA OPERASI			
5.1.02	Belanja Barang dan Jasa	0,00	81.121.000,00	
Sub Kegiatan	: 1.02.02.2.02.0029 Penyelenggaraan Kabupaten/Kota Sehat			
Indikator Keluaran	: Jumlah Dokumen Hasil Penyelenggaraan Kabupaten/Kota Sehat			
KODE REKENING	URAIAN	JUMLAH		DASAR HUKUM
		SEBELUM	SESUDAH	

5	BELANJA DAERAH			
5.1	BELANJA OPERASI			
5.1.01	Belanja Pegawai	0,00	0,00	
5.1.02	Belanja Barang dan Jasa	145.423.000,00	145.423.000,00	
Sub Kegiatan	: 1.02.02.2.02.0034 Operasional Pelayanan Fasilitas Kesehatan Lainnya			
Indikator Keluaran	: Jumlah Dokumen Operasional Pelayanan Fasilitas Kesehatan Lainnya			
KODE REKENING	URAIAN	JUMLAH		DASAR HUKUM
		SEBELUM	SESUDAH	
5	BELANJA DAERAH			
5.1	BELANJA OPERASI			
5.1.02	Belanja Barang dan Jasa	0,00	12.531.000,00	
Sub Kegiatan	: 1.02.02.2.02.0036 Investigasi Awal Kejadian Tidak Diharapkan (Kejadian Ikutan Pasca Imunisasi dan Pemberian Obat Massal)			
Indikator Keluaran	: Jumlah Laporan Hasil Investigasi Awal Kejadian Tidak Diharapkan (Kejadian Ikutan Pasca Imunisasi dan Pemberian Obat Massal)			
KODE REKENING	URAIAN	JUMLAH		DASAR HUKUM
		SEBELUM	SESUDAH	
5	BELANJA DAERAH			
5.1	BELANJA OPERASI			
5.1.02	Belanja Barang dan Jasa	0,00	7.200.000,00	
Sub Kegiatan	: 1.02.02.2.02.0037 Pelaksanaan Kewaspadaan Dini dan Respon Wabah			
Indikator Keluaran	: Jumlah Dokumen Hasil Pelaksanaan Kewaspadaan Dini dan Respon Wabah			
KODE REKENING	URAIAN	JUMLAH		DASAR HUKUM
		SEBELUM	SESUDAH	
5	BELANJA DAERAH			
5.1	BELANJA OPERASI			
5.1.02	Belanja Barang dan Jasa	450.016.256,00	213.712.256,00	
Sub Kegiatan	: 1.02.02.2.02.0038 Penyediaan dan Pengelolaan Sistem Penanganan Gawat Darurat Terpadu (SPGDT)			
Indikator Keluaran	: Jumlah Public Safety Center (PSC 119) Tersediaan, Terkelola dan Terintegrasi Dengan Rumah Sakit Dalam Satu Sistem Penanganan Gawat Darurat Terpadu (SPGDT)			
KODE REKENING	URAIAN	JUMLAH		DASAR HUKUM
		SEBELUM	SESUDAH	
5	BELANJA DAERAH			
5.1	BELANJA OPERASI			
5.1.01	Belanja Pegawai	1.918.584,00	1.918.584,00	
5.1.02	Belanja Barang dan Jasa	1.243.081.416,00	1.195.081.416,00	
5.2	BELANJA MODAL			
5.2.02	Belanja Modal Peralatan dan Mesin	0,00	0,00	
Sub Kegiatan	: 1.02.02.2.02.0040 Pengelolaan pelayanan kesehatan orang dengan Tuberkulosis			
Indikator Keluaran	: Jumlah orang dengan Tuberkulosis yang mendapatkan pelayanan kesehatan sesuai standar			

KODE REKENING	URAIAN	JUMLAH		DASAR HUKUM
		SEBELUM	SESUDAH	
5	BELANJA DAERAH			
5.1	BELANJA OPERASI			
5.1.02	Belanja Barang dan Jasa	100.000.000,00	100.000.000,00	
Sub Kegiatan	: 1.02.02.2.02.0041 Pengelolaan pelayanan kesehatan orang dengan HIV (ODHIV)			
Indikator Keluaran	: Jumlah orang dengan HIV (ODHIV) yang mendapatkan pelayanan kesehatan sesuai standar			
KODE REKENING	URAIAN	JUMLAH		DASAR HUKUM
		SEBELUM	SESUDAH	
5	BELANJA DAERAH			
5.1	BELANJA OPERASI			
5.1.02	Belanja Barang dan Jasa	75.000.000,00	75.000.000,00	
Sub Kegiatan	: 1.02.02.2.02.0042 Pengelolaan pelayanan kesehatan Malaria			
Indikator Keluaran	: Jumlah orang yang mendapatkan pelayanan kesehatan malaria			
KODE REKENING	URAIAN	JUMLAH		DASAR HUKUM
		SEBELUM	SESUDAH	
5	BELANJA DAERAH			
5.1	BELANJA OPERASI			
5.1.02	Belanja Barang dan Jasa	89.900.000,00	83.466.450,00	
Sub Kegiatan	: 1.02.02.2.02.0043 Pengelolaan Kawasan tanpa rokok			
Indikator Keluaran	: Jumlah tatanan kawasan tanpa rokok yang tidak ditemukan aktifitas merokok			
KODE REKENING	URAIAN	JUMLAH		DASAR HUKUM
		SEBELUM	SESUDAH	
5	BELANJA DAERAH			
5.1	BELANJA OPERASI			
5.1.02	Belanja Barang dan Jasa	0,00	0,00	
Sub Kegiatan	: 1.02.02.2.02.0046 Pengelolaan upaya kesehatan Ibu dan Anak			
Indikator Keluaran	: Jumlah dokumen hasil pengelolaan upaya kesehatan ibu dan anak			
KODE REKENING	URAIAN	JUMLAH		DASAR HUKUM
		SEBELUM	SESUDAH	
5	BELANJA DAERAH			
5.1	BELANJA OPERASI			
5.1.02	Belanja Barang dan Jasa	0,00	31.015.000,00	
Kegiatan	: 1.02.02.2.04 Penerbitan Izin Rumah Sakit Kelas C, D dan Fasilitas Pelayanan Kesehatan Tingkat Daerah Kabupaten/Kota			
Indikator Keluaran	: Persentase RS, Puskesmas dan Labkesda yang memiliki Izin Operasional Persentase RS Rujukan Tingkat kabupaten/kota yang terakreditasi Rasio Daya Tampung Rumah Sakit Rujukan			
Sub Kegiatan	: 1.02.02.2.04.0001 Pengendalian dan Pengawasan serta Tindak Lanjut Pengawasan Perizinan Rumah Sakit Kelas C, D dan Fasilitas Pelayanan Kesehatan Lainnya			
Indikator Keluaran	: Jumlah Rumah Sakit Kelas C, D dan Fasilitas Pelayanan Kesehatan yang Dikendalikan, Diawasi dan Ditindaklanjuti Perizinannya			

KODE REKENING	URAIAN	JUMLAH		DASAR HUKUM
		SEBELUM	SESUDAH	
5	BELANJA DAERAH			
5.1	BELANJA OPERASI			
5.1.01	Belanja Pegawai	0,00	71.296,00	
5.1.02	Belanja Barang dan Jasa	71.748.800,00	46.677.504,00	
Sub Kegiatan	: 1.02.02.2.04.0002 Peningkatan Tata Kelola Rumah Sakit dan Fasilitas Pelayanan Kesehatan Tingkat Daerah Kabupaten/Kota			
Indikator Keluaran	: Jumlah Rumah Sakit dan Fasilitas Pelayanan Kesehatan Tingkat Daerah Kabupaten/Kota yang Melakukan Peningkatan Tata Kelola Sesuai Standar			
KODE REKENING	URAIAN	JUMLAH		DASAR HUKUM
		SEBELUM	SESUDAH	
5	BELANJA DAERAH			
5.1	BELANJA OPERASI			
5.1.01	Belanja Pegawai	0,00	0,00	
5.1.02	Belanja Barang dan Jasa	0,00	0,00	
Sub Kegiatan	: 1.02.02.2.04.0003 Peningkatan Mutu Pelayanan Fasilitas Kesehatan			
Indikator Keluaran	: Jumlah Fasilitas Kesehatan yang Dilakukan Pengukuran Indikator Nasional Mutu (INM) Pelayanan kesehatan			
KODE REKENING	URAIAN	JUMLAH		DASAR HUKUM
		SEBELUM	SESUDAH	
5	BELANJA DAERAH			
5.1	BELANJA OPERASI			
5.1.01	Belanja Pegawai	0,00	0,00	
5.1.02	Belanja Barang dan Jasa	0,00	0,00	
Program	: 1.02.03 PROGRAM PENINGKATAN KAPASITAS SUMBER DAYA MANUSIA KESEHATAN			
Indikator Hasil	: Persentase Sumber Daya Manusia Kesehatan Dinas Kesehatan, Puskesmas dan Labkesda yang berkompeten			
Kegiatan	: 1.02.03.2.01 Pemberian Izin Praktik Tenaga Kesehatan di Wilayah Kabupaten/Kota			
Indikator Keluaran	: Persentase tenaga kesehatan yang dibina, diawasi dan memenuhi syarat			
Sub Kegiatan	: 1.02.03.2.01.0002 Pembinaan dan Pengawasan Tenaga Kesehatan serta Tindak Lanjut Perizinan Praktik Tenaga Kesehatan			
Indikator Keluaran	: Jumlah Dokumen Hasil Pembinaan dan Pengawasan Tenaga Kesehatan serta Tindak Lanjut Perizinan Praktik Tenaga Kesehatan			
KODE REKENING	URAIAN	JUMLAH		DASAR HUKUM
		SEBELUM	SESUDAH	
5	BELANJA DAERAH			
5.1	BELANJA OPERASI			
5.1.02	Belanja Barang dan Jasa	3.600.000,00	3.600.000,00	
Kegiatan	: 1.02.03.2.02 Perencanaan Kebutuhan dan Pendayagunaan Sumber Daya Manusia Kesehatan untuk UKP dan UKM di Wilayah Kabupaten/Kota			
Indikator Keluaran	: Persentase pemenuhan kebutuhan SDM Kesehatan sesuai standar			
Sub Kegiatan	: 1.02.03.2.02.0001 Perencanaan dan Distribusi serta Pemerataan Sumber Daya Manusia Kesehatan			
Indikator Keluaran	: Jumlah Dokumen Hasil Perencanaan dan Distribusi serta Pemerataan Sumber Daya Manusia Kesehatan			

KODE REKENING	URAIAN	JUMLAH		DASAR HUKUM
		SEBELUM	SESUDAH	
5	BELANJA DAERAH			
5.1	BELANJA OPERASI			
5.1.02	Belanja Barang dan Jasa	22.080.000,00	22.080.000,00	
Sub Kegiatan	: 1.02.03.2.02.0003 Pembinaan dan Pengawasan Sumber Daya Manusia Kesehatan			
Indikator Keluaran	: Jumlah Dokumen Hasil Pembinaan dan Pengawasan Sumber Daya Manusia Kesehatan			
KODE REKENING	URAIAN	JUMLAH		DASAR HUKUM
		SEBELUM	SESUDAH	
5	BELANJA DAERAH			
5.1	BELANJA OPERASI			
5.1.02	Belanja Barang dan Jasa	0,00	20.860.000,00	
Kegiatan	: 1.02.03.2.03 Pengembangan Mutu dan Peningkatan Kompetensi Teknis Sumber Daya Manusia Kesehatan Tingkat Daerah Kabupaten/Kota			
Indikator Keluaran	: Persentase Tenaga Kesehatan di Dinas Kesehatan yang memiliki sertifikat kompetensi di bidang kesehatan			
Sub Kegiatan	: 1.02.03.2.03.0001 Pengembangan Mutu dan Peningkatan Kompetensi Teknis Sumber Daya Manusia Kesehatan Tingkat Daerah Kabupaten/Kota			
Indikator Keluaran	: Jumlah Sumber Daya Manusia Kesehatan Tingkat Daerah Kabupaten/Kota yang Ditingkatkan Mutu dan Kompetensinya			
KODE REKENING	URAIAN	JUMLAH		DASAR HUKUM
		SEBELUM	SESUDAH	
5	BELANJA DAERAH			
5.1	BELANJA OPERASI			
5.1.02	Belanja Barang dan Jasa	803.886.000,00	803.255.400,00	
Program	: 1.02.04 PROGRAM SEDIAAN FARMASI, ALAT KESEHATAN DAN MAKANAN MINUMAN			
Indikator Hasil	: Persentase sarana kefarmasian dan industri rumah tangga yang dibina diawasi dan memenuhi syarat			
Kegiatan	: 1.02.04.2.01 Pemberian Izin Apotek, Toko Obat, Toko Alat Kesehatan dan Optikal, Usaha Mikro Obat Tradisional (UMOT)			
Indikator Keluaran	: Persentase sarana kefarmasian yang dibina dan diawasi			
Sub Kegiatan	: 1.02.04.2.01.0001 Pengendalian dan Pengawasan serta Tindak Lanjut Pengawasan Perizinan Apotek, Toko Obat, Toko Alat Kesehatan, dan Optikal, Usaha Mikro Obat Tradisional (UMOT)			
Indikator Keluaran	: Jumlah Dokumen Hasil Pengendalian dan Pengawasan serta Tindak Lanjut Pengawasan Perizinan Apotek, Toko Obat, Toko Alat Kesehatan, dan Optikal, Usaha Mikro Obat Tradisional (UMOT)			
KODE REKENING	URAIAN	JUMLAH		DASAR HUKUM
		SEBELUM	SESUDAH	
5	BELANJA DAERAH			
5.1	BELANJA OPERASI			
5.1.02	Belanja Barang dan Jasa	145.590.000,00	145.556.000,00	
Kegiatan	: 1.02.04.2.03 Penerbitan Sertifikat Produksi Pangan Industri Rumah Tangga dan Nomor P-IRT sebagai Izin Produksi, untuk Produk Makanan Minuman Tertentu yang Dapat Diproduksi oleh Industri Rumah Tangga			
Indikator Keluaran	: Persentase sarana industri rumah tangga pangan yang dibina dan diawasi			
Sub Kegiatan	: 1.02.04.2.03.0001 Pengendalian dan Pengawasan serta Tindak Lanjut Pengawasan Sertifikat Produksi Pangan Industri Rumah Tangga dan Nomor P-IRT sebagai Izin Produksi, untuk Produk Makanan Minuman Tertentu yang Dapat Diproduksi oleh Industri Rumah Tangga			



Indikator Keluaran	: Jumlah Dokumen Hasil Pengendalian dan Pengawasan serta Tindak Lanjut Pengawasan Sertifikat Produksi Pangan Industri Rumah Tangga dan Nomor P-IRT sebagai Izin Produksi, untuk Produk Makanan Minuman Tertentu yang Dapat Diproduksi oleh Industri Rumah Tangga			
KODE REKENING	URAIAN	JUMLAH		DASAR HUKUM
		SEBELUM	SESUDAH	
5	BELANJA DAERAH			
5.1	BELANJA OPERASI			
5.1.02	Belanja Barang dan Jasa	385.220.000,00	385.220.000,00	
Kegiatan	: 1.02.04.2.06 Pemeriksaan dan Tindak Lanjut Hasil Pemeriksaan Post Market pada Produksi dan Produk Makanan Minuman Industri Rumah Tangga			
Indikator Keluaran	: Persentase sampel pangan yang diuji dan memenuhi syarat			
Sub Kegiatan	: 1.02.04.2.06.0001 Pemeriksaan Post Market pada Produk Makanan-Minuman Industri Rumah Tangga yang Beredar dan Pengawasan serta Tindak Lanjut Pengawasan			
Indikator Keluaran	: Jumlah Produk dan Sarana Produksi Makanan-Minuman Industri Rumah Tangga Beredar yang Dilakukan Pemeriksaan Post Market dalam rangka Tindak Lanjut Pengawasan			
KODE REKENING	URAIAN	JUMLAH		DASAR HUKUM
		SEBELUM	SESUDAH	
5	BELANJA DAERAH			
5.1	BELANJA OPERASI			
5.1.02	Belanja Barang dan Jasa	218.344.000,00	218.378.000,00	
Program	: 1.02.05 PROGRAM PEMBERDAYAAN MASYARAKAT BIDANG KESEHATAN			
Indikator Hasil	: Persentase UKBM yang aktif			
Kegiatan	: 1.02.05.2.01 Advokasi, Pemberdayaan, Kemitraan, Peningkatan Peran serta Masyarakat dan Lintas Sektor Tingkat Daerah Kabupaten/Kota			
Indikator Keluaran	: Persentase UKBM yang dibina			
Sub Kegiatan	: 1.02.05.2.01.0001 Peningkatan Upaya Promosi Kesehatan, Advokasi, Kemitraan dan Pemberdayaan Masyarakat			
Indikator Keluaran	: Jumlah Dokumen Promosi Kesehatan, Advokasi, Kemitraan dan Pemberdayaan Masyarakat			
KODE REKENING	URAIAN	JUMLAH		DASAR HUKUM
		SEBELUM	SESUDAH	
5	BELANJA DAERAH			
5.1	BELANJA OPERASI			
5.1.02	Belanja Barang dan Jasa	120.193.000,00	76.506.500,00	
5.1.05	Belanja Hibah	500.000.000,00	500.000.000,00	
Kegiatan	: 1.02.05.2.02 Pelaksanaan Sehat dalam rangka Promotif Preventif Tingkat Daerah Kabupaten/Kota			
Indikator Keluaran	: Persentase puskesmas dan RSUD Kota Malang yang melaksanakan Germas			
Sub Kegiatan	: 1.02.05.2.02.0001 Penyelenggaraan Promosi Kesehatan dan Gerakan Hidup Bersih dan Sehat			
Indikator Keluaran	: Jumlah Dokumen Hasil Penyelenggaraan Promosi Kesehatan dan Gerakan Hidup Bersih dan Sehat			
KODE REKENING	URAIAN	JUMLAH		DASAR HUKUM
		SEBELUM	SESUDAH	
5	BELANJA DAERAH			
5.1	BELANJA OPERASI			
5.1.02	Belanja Barang dan Jasa	352.348.000,00	151.794.000,00	

Sub Kegiatan	: 1.02.05.2.02.0002 Penumbuhan Kesadaran Keluarga dalam Peningkatan Derajat Kesehatan Keluarga dan Lingkungan dengan Menerapkan Perilaku Hidup Bersih dan Sehat			
Indikator Keluaran	: Jumlah Keluarga yang Mengikuti Penumbuhan Kesadaran Keluarga dalam Peningkatan Derajat Kesehatan Keluarga dan Lingkungan dengan Menerapkan Perilaku Hidup Sersih dan Sehat			
KODE REKENING	URAIAN	JUMLAH		DASAR HUKUM
		SEBELUM	SESUDAH	
5	BELANJA DAERAH			
5.1	BELANJA OPERASI			
5.1.02	Belanja Barang dan Jasa	532.424.000,00	532.424.000,00	
Kegiatan	: 1.02.05.2.03 Pengembangan dan Pelaksanaan Upaya Kesehatan Bersumber Daya Masyarakat (UKBM) Tingkat Daerah Kabupaten/Kota			
Indikator Keluaran	: Persentase posyandu balita yang mencapai strata tertinggi			
Sub Kegiatan	: 1.02.05.2.03.0001 Bimbingan Teknis dan Supervisi Pengembangan dan Pelaksanaan Upaya Kesehatan Bersumber Daya Masyarakat (UKBM)			
Indikator Keluaran	: Jumlah Dokumen Hasil Bimbingan Teknis dan Supervisi Upaya Kesehatan Bersumber Daya Masyarakat (UKBM)			
KODE REKENING	URAIAN	JUMLAH		DASAR HUKUM
		SEBELUM	SESUDAH	
5	BELANJA DAERAH			
5.1	BELANJA OPERASI			
5.1.02	Belanja Barang dan Jasa	15.611.777.000,00	15.660.180.000,00	
Organisasi	: 1.02.0.00.0.00.01.0000 Dinas Kesehatan			
Unit Organisasi	: 1.02.0.00.0.00.01.0001 UPT Laboratorium Kesehatan Daerah			
Program	: 1.02.02 PROGRAM PEMENUHAN UPAYA KESEHATAN PERORANGAN DAN UPAYA KESEHATAN MASYARAKAT			
Indikator Hasil	: Persentase RS, Puskesmas dan Labkesda yang didampingi dan Pemantauan Akreditasi/Reakreditasi			
Kegiatan	: 1.02.02.2.01 Penyediaan Fasilitas Pelayanan Kesehatan untuk UKM dan UKP Kewenangan Daerah Kabupaten/Kota			
Indikator Keluaran	: Persentase puskesmas dan puskesmas pembantu dalam kondisi baik			
Sub Kegiatan	: 1.02.02.2.01.0007 Pengembangan Fasilitas Kesehatan Lainnya			
Indikator Keluaran	: Jumlah Fasilitas Kesehatan Lainnya yang Ditingkatkan Sarana, Prasarana, Alat Kesehatan dan SDM agar Sesuai Standar			
KODE REKENING	URAIAN	JUMLAH		DASAR HUKUM
		SEBELUM	SESUDAH	
5	BELANJA DAERAH			
5.2	BELANJA MODAL			
5.2.04	Belanja Modal Jalan, Jaringan, dan Irigasi	0,00	410.000.000,00	
Sub Kegiatan	: 1.02.02.2.01.0010 Rehabilitasi dan Pemeliharaan Fasilitas Kesehatan Lainnya			
Indikator Keluaran	: Jumlah Sarana , Prasarana dan Alat Kesehatan yang Telah Dilakukan Rehabilitasi dan Pemeliharaan oleh Fasilitas Kesehatan Lainnya			
KODE REKENING	URAIAN	JUMLAH		DASAR HUKUM
		SEBELUM	SESUDAH	
5	BELANJA DAERAH			
5.2	BELANJA MODAL			
5.2.03	Belanja Modal Gedung dan Bangunan	0,00	2.032.565.000,00	

Kegiatan	: 1.02.02.2.02 Penyediaan Layanan Kesehatan untuk UKM dan UKP Rujukan Tingkat Daerah Kabupaten/Kota			
Indikator Keluaran	: Persentase Monev Akreditasi/Reakreditasi RS, Puskesmas dan Labkesda			
Sub Kegiatan	: 1.02.02.2.02.0034 Operasional Pelayanan Fasilitas Kesehatan Lainnya			
Indikator Keluaran	: Jumlah Dokumen Operasional Pelayanan Fasilitas Kesehatan Lainnya			
KODE REKENING	URAIAN	JUMLAH		DASAR HUKUM
		SEBELUM	SESUDAH	
5	BELANJA DAERAH			
5.1	BELANJA OPERASI			
5.1.01	Belanja Pegawai	12.950.000,00	12.950.000,00	
5.1.02	Belanja Barang dan Jasa	437.050.000,00	736.380.755,00	
5.2	BELANJA MODAL			
5.2.02	Belanja Modal Peralatan dan Mesin	0,00	5.750.000,00	
5.2.03	Belanja Modal Gedung dan Bangunan	2.032.565.000,00	0,00	
5.2.04	Belanja Modal Jalan, Jaringan, dan Irigasi	410.000.000,00	0,00	
Organisasi	: 1.02.0.00.0.00.01.0000 Dinas Kesehatan			
Unit Organisasi	: 1.02.0.00.0.00.01.0002 Rumah Sakit Umum Daerah			
Program	: 1.02.01 PROGRAM PENUNJANG URUSAN PEMERINTAHAN DAERAH KABUPATEN/KOTA			
Indikator Hasil	: Hasil audit eksternal Wajar tanpa pengecualian			
Kegiatan	: 1.02.01.2.10 Peningkatan Pelayanan BLUD			
Indikator Keluaran	: Persentase laporan keuangan BLUD RSUD			
Sub Kegiatan	: 1.02.01.2.10.0001 Pelayanan dan Penunjang Pelayanan BLUD			
Indikator Keluaran	: Jumlah BLUD yang Menyediakan Pelayanan dan Penunjang Pelayanan			
KODE REKENING	URAIAN	JUMLAH		DASAR HUKUM
		SEBELUM	SESUDAH	
5	BELANJA DAERAH			
5.1	BELANJA OPERASI			
5.1.01	Belanja Pegawai	7.122.640.000,00	9.646.100.000,00	
5.1.02	Belanja Barang dan Jasa	16.877.360.000,00	22.142.390.723,00	
5.2	BELANJA MODAL			
5.2.02	Belanja Modal Peralatan dan Mesin	800.000.000,00	2.000.000.000,00	
5.2.03	Belanja Modal Gedung dan Bangunan	200.000.000,00	0,00	
5.2.06	Belanja Modal Aset Lainnya	0,00	0,00	
Program	: 1.02.02 PROGRAM PEMENUHAN UPAYA KESEHATAN PERORANGAN DAN UPAYA KESEHATAN MASYARAKAT			
Indikator Hasil	: Net Death Rate (NDR) Persentase sarana-prasarana di RSUD sesuai standar (Alat kesehatan, Obat)			
Kegiatan	: 1.02.02.2.01 Penyediaan Fasilitas Pelayanan Kesehatan untuk UKM dan UKP Kewenangan Daerah Kabupaten/Kota			
Indikator Keluaran	: Persentase ketersediaan alat kesehatan dan obat-obatan RSUD sesuai kebutuhan			
Sub Kegiatan	: 1.02.02.2.01.0008 Rehabilitasi dan Pemeliharaan Rumah Sakit			
Indikator Keluaran	: Jumlah Sarana, Prasarana dan Alat Kesehatan yang Telah Dilakukan Program Rehabilitasi dan Pemeliharaan Oleh Rumah Sakit			

KODE REKENING	URAIAN	JUMLAH		DASAR HUKUM
		SEBELUM	SESUDAH	
5	BELANJA DAERAH			
5.1	BELANJA OPERASI			
5.1.02	Belanja Barang dan Jasa	0,00	0,00	
Sub Kegiatan	: 1.02.02.2.01.0022 Pengembangan Rumah Sakit			
Indikator Keluaran	: Jumlah Rumah sakit yang ditingkatkan sarana, prasarana, alat kesehatan dan SDM agar sesuai standar jenis pelayanan rumah sakit berdasarkan kelas rumah sakit yang memenuhi rasio tempat tidur terhadap jumlah penduduk minimal 1:1000 dan/atau dalam rangka peningkatan kapasitas pelayanan rumah sakit			
KODE REKENING	URAIAN	JUMLAH		DASAR HUKUM
		SEBELUM	SESUDAH	
5	BELANJA DAERAH			
5.1	BELANJA OPERASI			
5.1.02	Belanja Barang dan Jasa	0,00	0,00	
5.2	BELANJA MODAL			
5.2.02	Belanja Modal Peralatan dan Mesin	0,00	0,00	
5.2.03	Belanja Modal Gedung dan Bangunan	0,00	0,00	
Sub Kegiatan	: 1.02.02.2.01.0023 Pengadaan Obat, Bahan Habis Pakai, Bahan Medis Habis Pakai,, Vaksin, Makanan dan Minuman di Fasilitas Kesehatan			
Indikator Keluaran	: Jumlah Obat, Bahan Habis Pakai, Bahan Medis Habis Pakai, Vaksin, Makanan dan Minuman di Fasilitas Kesehatan yang disediakan			
KODE REKENING	URAIAN	JUMLAH		DASAR HUKUM
		SEBELUM	SESUDAH	
-	-			
-	-			
-	-	0,00	0,00	
Kegiatan	: 1.02.02.2.02 Penyediaan Layanan Kesehatan untuk UKM dan UKP Rujukan Tingkat Daerah Kabupaten/Kota			
Indikator Keluaran	: Persentase pemenuhan SPM rumah sakit			
Sub Kegiatan	: 1.02.02.2.02.0032 Operasional Pelayanan Rumah Sakit			
Indikator Keluaran	: Jumlah Dokumen Operasional Pelayanan Rumah Sakit			
KODE REKENING	URAIAN	JUMLAH		DASAR HUKUM
		SEBELUM	SESUDAH	
5	BELANJA DAERAH			
5.1	BELANJA OPERASI			
5.1.02	Belanja Barang dan Jasa	4.500.000.000,00	4.500.000.000,00	
Program	: 1.02.03 PROGRAM PENINGKATAN KAPASITAS SUMBER DAYA MANUSIA KESEHATAN			
Indikator Hasil	: Persentase Sumber Daya Manusia Kesehatan RSUD yang berkompeten			
Kegiatan	: 1.02.03.2.03 Pengembangan Mutu dan Peningkatan Kompetensi Teknis Sumber Daya Manusia Kesehatan Tingkat Daerah Kabupaten/Kota			
Indikator Keluaran	: Persentase Tenaga Kesehatan di Dinas Kesehatan yang memiliki sertifikat kompetensi di bidang kesehatan			
Sub Kegiatan	: 1.02.03.2.03.0001 Pengembangan Mutu dan Peningkatan Kompetensi Teknis Sumber Daya Manusia Kesehatan Tingkat Daerah Kabupaten/Kota			

Indikator Keluaran	: Jumlah Sumber Daya Manusia Kesehatan Tingkat Daerah Kabupaten/Kota yang Ditingkatkan Mutu dan Kompetensinya			
KODE REKENING	URAIAN	JUMLAH		DASAR HUKUM
		SEBELUM	SESUDAH	
5	BELANJA DAERAH			
5.1	BELANJA OPERASI			
5.1.02	Belanja Barang dan Jasa	0,00	0,00	
Organisasi	: 1.02.0.00.0.00.01.0000 Dinas Kesehatan			
Unit Organisasi	: 1.02.0.00.0.00.01.0003 Puskesmas Janti			
Program	: 1.02.01 PROGRAM PENUNJANG URUSAN PEMERINTAHAN DAERAH KABUPATEN/KOTA			
Indikator Hasil	: Hasil audit eksternal Wajar tanpa pengecualian			
Kegiatan	: 1.02.01.2.10 Peningkatan Pelayanan BLUD			
Indikator Keluaran	: Persentase capaian kapitasi berbasis kinerja puskesmas			
Sub Kegiatan	: 1.02.01.2.10.0001 Pelayanan dan Penunjang Pelayanan BLUD			
Indikator Keluaran	: Jumlah BLUD yang Menyediakan Pelayanan dan Penunjang Pelayanan			
KODE REKENING	URAIAN	JUMLAH		DASAR HUKUM
		SEBELUM	SESUDAH	
5	BELANJA DAERAH			
5.1	BELANJA OPERASI			
5.1.01	Belanja Pegawai	1.632.000.000,00	1.836.099.786,00	
5.1.02	Belanja Barang dan Jasa	1.128.000.000,00	1.313.812.097,00	
5.2	BELANJA MODAL			
5.2.02	Belanja Modal Peralatan dan Mesin	120.000.000,00	180.000.000,00	
Program	: 1.02.02 PROGRAM PEMENUHAN UPAYA KESEHATAN PERORANGAN DAN UPAYA KESEHATAN MASYARAKAT			
Indikator Hasil	: Nilai capaian penilaian kinerja puskesmas			
Kegiatan	: 1.02.02.2.02 Penyediaan Layanan Kesehatan untuk UKM dan UKP Rujukan Tingkat Daerah Kabupaten/Kota			
Indikator Keluaran	: Persentase ibu bersalin yang mendapatkan pelayanan kesehatan Persentase ibu hamil yang mendapatkan pelayanan kesehatan Persentase pelayanan kesehatan balita Persentase pelayanan kesehatan bayi baru lahir Persentase pelayanan kesehatan orang dengan gangguan jiwa berat Persentase pelayanan kesehatan orang dengan resiko terinfeksi virus yang melemahkan daya tahan tubuh manusia (Human Immunodeficiency Virus) Persentase pelayanan kesehatan orang terduga tuberkulosis Persentase pelayanan kesehatan pada usia lanjut Persentase pelayanan kesehatan pada usia pendidikan dasar Persentase pelayanan kesehatan penderita diabetes melitus Persentase pelayanan kesehatan penderita hipertensi Persentase warga negara usia produktif yang mendapatkan pelayanan kesehatan			
Sub Kegiatan	: 1.02.02.2.02.0001 Pengelolaan Pelayanan Kesehatan Ibu Hamil			
Indikator Keluaran	: Jumlah Ibu Hamil yang Mendapatkan Pelayanan Kesehatan Sesuai Standar			
KODE REKENING	URAIAN	JUMLAH		DASAR HUKUM
		SEBELUM	SESUDAH	
5	BELANJA DAERAH			
5.1	BELANJA OPERASI			
5.1.02	Belanja Barang dan Jasa	0,00	16.280.000,00	

Sub Kegiatan	: 1.02.02.2.02.0002 Pengelolaan Pelayanan Kesehatan Ibu Bersalin			
Indikator Keluaran	: Jumlah Ibu Bersalin yang Mendapatkan Pelayanan Kesehatan Sesuai Standar			
KODE REKENING	URAIAN	JUMLAH		DASAR HUKUM
		SEBELUM	SESUDAH	
5	BELANJA DAERAH			
5.1	BELANJA OPERASI			
5.1.02	Belanja Barang dan Jasa	0,00	19.685.000,00	
Sub Kegiatan	: 1.02.02.2.02.0005 Pengelolaan Pelayanan Kesehatan pada Usia Pendidikan Dasar			
Indikator Keluaran	: Jumlah Anak Usia Pendidikan Dasar yang Mendapatkan Pelayanan Kesehatan Sesuai Standar			
KODE REKENING	URAIAN	JUMLAH		DASAR HUKUM
		SEBELUM	SESUDAH	
5	BELANJA DAERAH			
5.1	BELANJA OPERASI			
5.1.02	Belanja Barang dan Jasa	0,00	3.900.000,00	
Sub Kegiatan	: 1.02.02.2.02.0011 Pengelolaan Pelayanan Kesehatan Orang Terduga Tuberkulosis			
Indikator Keluaran	: Jumlah Orang Terduga Menderita Tuberkulosis yang Mendapatkan Pelayanan Sesuai Standar			
KODE REKENING	URAIAN	JUMLAH		DASAR HUKUM
		SEBELUM	SESUDAH	
5	BELANJA DAERAH			
5.1	BELANJA OPERASI			
5.1.02	Belanja Barang dan Jasa	0,00	2.300.000,00	
Sub Kegiatan	: 1.02.02.2.02.0012 Pengelolaan Pelayanan Kesehatan Orang dengan Risiko Terinfeksi HIV			
Indikator Keluaran	: Jumlah Orang Terduga Menderita HIV yang Mendapatkan Pelayanan Sesuai Standar			
KODE REKENING	URAIAN	JUMLAH		DASAR HUKUM
		SEBELUM	SESUDAH	
5	BELANJA DAERAH			
5.1	BELANJA OPERASI			
5.1.02	Belanja Barang dan Jasa	0,00	500.000,00	
Sub Kegiatan	: 1.02.02.2.02.0015 Pengelolaan Pelayanan Kesehatan Gizi Masyarakat			
Indikator Keluaran	: Jumlah Dokumen Hasil Pengelolaan Pelayanan Kesehatan Gizi Masyarakat			
KODE REKENING	URAIAN	JUMLAH		DASAR HUKUM
		SEBELUM	SESUDAH	
5	BELANJA DAERAH			
5.1	BELANJA OPERASI			
5.1.02	Belanja Barang dan Jasa	0,00	234.080.000,00	
Sub Kegiatan	: 1.02.02.2.02.0017 Pengelolaan Pelayanan Kesehatan Lingkungan			
Indikator Keluaran	: Jumlah Dokumen Hasil Pengelolaan Pelayanan Kesehatan Lingkungan			
KODE REKENING	URAIAN	JUMLAH		DASAR HUKUM
		SEBELUM	SESUDAH	

5	BELANJA DAERAH			
5.1	BELANJA OPERASI			
5.1.02	Belanja Barang dan Jasa	0,00	2.800.000,00	
Sub Kegiatan	: 1.02.02.2.02.0020 Pengelolaan Surveilans Kesehatan			
Indikator Keluaran	: Jumlah Dokumen Hasil Pengelolaan Surveilans Kesehatan			
KODE REKENING	URAIAN	JUMLAH		DASAR HUKUM
		SEBELUM	SESUDAH	
5	BELANJA DAERAH			
5.1	BELANJA OPERASI			
5.1.02	Belanja Barang dan Jasa	0,00	115.440.000,00	
Sub Kegiatan	: 1.02.02.2.02.0025 Pelayanan Kesehatan Penyakit Menular dan Tidak Menular			
Indikator Keluaran	: Jumlah Dokumen Hasil Pelayanan Kesehatan Penyakit Menular dan Tidak Menular			
KODE REKENING	URAIAN	JUMLAH		DASAR HUKUM
		SEBELUM	SESUDAH	
5	BELANJA DAERAH			
5.1	BELANJA OPERASI			
5.1.02	Belanja Barang dan Jasa	0,00	6.100.000,00	
Sub Kegiatan	: 1.02.02.2.02.0033 Operasional Pelayanan Puskesmas			
Indikator Keluaran	: Jumlah Dokumen Operasional Pelayanan Puskesmas			
KODE REKENING	URAIAN	JUMLAH		DASAR HUKUM
		SEBELUM	SESUDAH	
5	BELANJA DAERAH			
5.1	BELANJA OPERASI			
5.1.01	Belanja Pegawai	0,00	62.900.000,00	
5.1.02	Belanja Barang dan Jasa	858.146.000,00	92.159.000,00	
Sub Kegiatan	: 1.02.02.2.02.0034 Operasional Pelayanan Fasilitas Kesehatan Lainnya			
Indikator Keluaran	: Jumlah Dokumen Operasional Pelayanan Fasilitas Kesehatan Lainnya			
KODE REKENING	URAIAN	JUMLAH		DASAR HUKUM
		SEBELUM	SESUDAH	
5	BELANJA DAERAH			
5.1	BELANJA OPERASI			
5.1.02	Belanja Barang dan Jasa	0,00	2.344.000,00	
Sub Kegiatan	: 1.02.02.2.02.0036 Investigasi Awal Kejadian Tidak Diharapkan (Kejadian Ikutan Pasca Imunisasi dan Pemberian Obat Massal)			
Indikator Keluaran	: Jumlah Laporan Hasil Investigasi Awal Kejadian Tidak Diharapkan (Kejadian Ikutan Pasca Imunisasi dan Pemberian Obat Massal)			
KODE REKENING	URAIAN	JUMLAH		DASAR HUKUM
		SEBELUM	SESUDAH	
5	BELANJA DAERAH			
5.1	BELANJA OPERASI			

5.1.02	Belanja Barang dan Jasa	0,00	100.000,00	
Sub Kegiatan	: 1.02.02.2.02.0040 Pengelolaan pelayanan kesehatan orang dengan Tuberkulosis			
Indikator Keluaran	: Jumlah orang dengan Tuberkulosis yang mendapatkan pelayanan kesehatan sesuai standar			
KODE REKENING	URAIAN	JUMLAH		DASAR HUKUM
		SEBELUM	SESUDAH	
5	BELANJA DAERAH			
5.1	BELANJA OPERASI			
5.1.02	Belanja Barang dan Jasa	0,00	900.000,00	
Sub Kegiatan	: 1.02.02.2.02.0041 Pengelolaan pelayanan kesehatan orang dengan HIV (ODHIV)			
Indikator Keluaran	: Jumlah orang dengan HIV (ODHIV) yang mendapatkan pelayanan kesehatan sesuai standar			
KODE REKENING	URAIAN	JUMLAH		DASAR HUKUM
		SEBELUM	SESUDAH	
5	BELANJA DAERAH			
5.1	BELANJA OPERASI			
5.1.02	Belanja Barang dan Jasa	0,00	900.000,00	
Sub Kegiatan	: 1.02.02.2.02.0044 Pengelolaan Pelayanan Kesehatan Reproduksi			
Indikator Keluaran	: Jumlah dokumen hasil pengelolaan pelayanan kesehatan reproduksi			
KODE REKENING	URAIAN	JUMLAH		DASAR HUKUM
		SEBELUM	SESUDAH	
5	BELANJA DAERAH			
5.1	BELANJA OPERASI			
5.1.02	Belanja Barang dan Jasa	0,00	39.290.000,00	
Sub Kegiatan	: 1.02.02.2.02.0046 Pengelolaan upaya kesehatan Ibu dan Anak			
Indikator Keluaran	: Jumlah dokumen hasil pengelolaan upaya kesehatan ibu dan anak			
KODE REKENING	URAIAN	JUMLAH		DASAR HUKUM
		SEBELUM	SESUDAH	
5	BELANJA DAERAH			
5.1	BELANJA OPERASI			
5.1.02	Belanja Barang dan Jasa	0,00	49.708.000,00	
Kegiatan	: 1.02.02.2.03 Penyelenggaraan Sistem Informasi Kesehatan Secara Terintegrasi			
Indikator Keluaran	: Persentase puskesmas yang menggunakan sistem informasi puskesmas			
Sub Kegiatan	: 1.02.02.2.03.0002 Pengelolaan Sistem Informasi Kesehatan			
Indikator Keluaran	: Jumlah Dokumen Hasil Pengelolaan Sistem Informasi Kesehatan			
KODE REKENING	URAIAN	JUMLAH		DASAR HUKUM
		SEBELUM	SESUDAH	
5	BELANJA DAERAH			
5.1	BELANJA OPERASI			
5.1.02	Belanja Barang dan Jasa	0,00	174.600.000,00	
Program	: 1.02.05 PROGRAM PEMBERDAYAAN MASYARAKAT BIDANG KESEHATAN			



Indikator Hasil	: -			
Kegiatan	: 1.02.05.2.03 Pengembangan dan Pelaksanaan Upaya Kesehatan Bersumber Daya Masyarakat (UKBM) Tingkat Daerah Kabupaten/Kota			
Indikator Keluaran	: -			
Sub Kegiatan	: 1.02.05.2.03.0001 Bimbingan Teknis dan Supervisi Pengembangan dan Pelaksanaan Upaya Kesehatan Bersumber Daya Masyarakat (UKBM)			
Indikator Keluaran	: Jumlah Dokumen Hasil Bimbingan Teknis dan Supervisi Upaya Kesehatan Bersumber Daya Masyarakat (UKBM)			
KODE REKENING	URAIAN	JUMLAH		DASAR HUKUM
		SEBELUM	SESUDAH	
5	BELANJA DAERAH			
5.1	BELANJA OPERASI			
5.1.02	Belanja Barang dan Jasa	0,00	34.160.000,00	
Organisasi	: 1.02.0.00.0.00.01.0000 Dinas Kesehatan			
Unit Organisasi	: 1.02.0.00.0.00.01.0004 Puskesmas Dinoyo			
Program	: 1.02.01 PROGRAM PENUNJANG URUSAN PEMERINTAHAN DAERAH KABUPATEN/KOTA			
Indikator Hasil	: Hasil audit eksternal Wajar tanpa pengecualian			
Kegiatan	: 1.02.01.2.10 Peningkatan Pelayanan BLUD			
Indikator Keluaran	: Persentase capaian kapitasi berbasis kinerja puskesmas			
Sub Kegiatan	: 1.02.01.2.10.0001 Pelayanan dan Penunjang Pelayanan BLUD			
Indikator Keluaran	: Jumlah BLUD yang Menyediakan Pelayanan dan Penunjang Pelayanan			
KODE REKENING	URAIAN	JUMLAH		DASAR HUKUM
		SEBELUM	SESUDAH	
5	BELANJA DAERAH			
5.1	BELANJA OPERASI			
5.1.01	Belanja Pegawai	1.304.000.000,00	1.250.666.668,00	
5.1.02	Belanja Barang dan Jasa	866.000.000,00	953.631.410,00	
5.2	BELANJA MODAL			
5.2.02	Belanja Modal Peralatan dan Mesin	50.000.000,00	70.000.000,00	
Program	: 1.02.02 PROGRAM PEMENUHAN UPAYA KESEHATAN PERORANGAN DAN UPAYA KESEHATAN MASYARAKAT			
Indikator Hasil	: Nilai capaian penilaian kinerja puskesmas			
Kegiatan	: 1.02.02.2.02 Penyediaan Layanan Kesehatan untuk UKM dan UKP Rujukan Tingkat Daerah Kabupaten/Kota			
Indikator Keluaran	: Persentase ibu bersalin yang mendapatkan pelayanan kesehatan Persentase ibu hamil yang mendapatkan pelayanan kesehatan Persentase pelayanan kesehatan balita Persentase pelayanan kesehatan bayi baru lahir Persentase pelayanan kesehatan orang dengan gangguan jiwa berat Persentase pelayanan kesehatan orang dengan resiko terinfeksi virus yang melemahkan daya tahan tubuh manusia (Human Immunodeficiency Virus) Persentase pelayanan kesehatan orang terduga tuberkulosis Persentase pelayanan kesehatan pada usia lanjut Persentase pelayanan kesehatan pada usia pendidikan dasar Persentase pelayanan kesehatan penderita diabetes melitus Persentase pelayanan kesehatan penderita hipertensi Persentase warga negara usia produktif yang mendapatkan pelayanan kesehatan			
Sub Kegiatan	: 1.02.02.2.02.0001 Pengelolaan Pelayanan Kesehatan Ibu Hamil			
Indikator Keluaran	: Jumlah Ibu Hamil yang Mendapatkan Pelayanan Kesehatan Sesuai Standar			

KODE REKENING	URAIAN	JUMLAH		DASAR HUKUM
		SEBELUM	SESUDAH	
5	BELANJA DAERAH			
5.1	BELANJA OPERASI			
5.1.02	Belanja Barang dan Jasa	0,00	21.800.000,00	
Sub Kegiatan	: 1.02.02.2.02.0002 Pengelolaan Pelayanan Kesehatan Ibu Bersalin			
Indikator Keluaran	: Jumlah Ibu Bersalin yang Mendapatkan Pelayanan Kesehatan Sesuai Standar			
KODE REKENING	URAIAN	JUMLAH		DASAR HUKUM
		SEBELUM	SESUDAH	
5	BELANJA DAERAH			
5.1	BELANJA OPERASI			
5.1.02	Belanja Barang dan Jasa	0,00	10.770.000,00	
Sub Kegiatan	: 1.02.02.2.02.0005 Pengelolaan Pelayanan Kesehatan pada Usia Pendidikan Dasar			
Indikator Keluaran	: Jumlah Anak Usia Pendidikan Dasar yang Mendapatkan Pelayanan Kesehatan Sesuai Standar			
KODE REKENING	URAIAN	JUMLAH		DASAR HUKUM
		SEBELUM	SESUDAH	
5	BELANJA DAERAH			
5.1	BELANJA OPERASI			
5.1.02	Belanja Barang dan Jasa	0,00	5.800.000,00	
Sub Kegiatan	: 1.02.02.2.02.0011 Pengelolaan Pelayanan Kesehatan Orang Terduga Tuberkulosis			
Indikator Keluaran	: Jumlah Orang Terduga Menderita Tuberkulosis yang Mendapatkan Pelayanan Sesuai Standar			
KODE REKENING	URAIAN	JUMLAH		DASAR HUKUM
		SEBELUM	SESUDAH	
5	BELANJA DAERAH			
5.1	BELANJA OPERASI			
5.1.02	Belanja Barang dan Jasa	0,00	2.000.000,00	
Sub Kegiatan	: 1.02.02.2.02.0015 Pengelolaan Pelayanan Kesehatan Gizi Masyarakat			
Indikator Keluaran	: Jumlah Dokumen Hasil Pengelolaan Pelayanan Kesehatan Gizi Masyarakat			
KODE REKENING	URAIAN	JUMLAH		DASAR HUKUM
		SEBELUM	SESUDAH	
5	BELANJA DAERAH			
5.1	BELANJA OPERASI			
5.1.02	Belanja Barang dan Jasa	0,00	140.081.000,00	
Sub Kegiatan	: 1.02.02.2.02.0017 Pengelolaan Pelayanan Kesehatan Lingkungan			
Indikator Keluaran	: Jumlah Dokumen Hasil Pengelolaan Pelayanan Kesehatan Lingkungan			
KODE REKENING	URAIAN	JUMLAH		DASAR HUKUM
		SEBELUM	SESUDAH	
5	BELANJA DAERAH			
5.1	BELANJA OPERASI			

5.1.02	Belanja Barang dan Jasa	0,00	4.000.000,00	
Sub Kegiatan	: 1.02.02.2.02.0020 Pengelolaan Surveilans Kesehatan			
Indikator Keluaran	: Jumlah Dokumen Hasil Pengelolaan Surveilans Kesehatan			
KODE REKENING	URAIAN	JUMLAH		DASAR HUKUM
		SEBELUM	SESUDAH	
5	BELANJA DAERAH			
5.1	BELANJA OPERASI			
5.1.02	Belanja Barang dan Jasa	0,00	14.890.000,00	
Sub Kegiatan	: 1.02.02.2.02.0025 Pelayanan Kesehatan Penyakit Menular dan Tidak Menular			
Indikator Keluaran	: Jumlah Dokumen Hasil Pelayanan Kesehatan Penyakit Menular dan Tidak Menular			
KODE REKENING	URAIAN	JUMLAH		DASAR HUKUM
		SEBELUM	SESUDAH	
5	BELANJA DAERAH			
5.1	BELANJA OPERASI			
5.1.02	Belanja Barang dan Jasa	0,00	9.000.000,00	
Sub Kegiatan	: 1.02.02.2.02.0033 Operasional Pelayanan Puskesmas			
Indikator Keluaran	: Jumlah Dokumen Operasional Pelayanan Puskesmas			
KODE REKENING	URAIAN	JUMLAH		DASAR HUKUM
		SEBELUM	SESUDAH	
5	BELANJA DAERAH			
5.1	BELANJA OPERASI			
5.1.01	Belanja Pegawai	0,00	50.750.000,00	
5.1.02	Belanja Barang dan Jasa	694.098.000,00	132.777.000,00	
5.2	BELANJA MODAL			
5.2.02	Belanja Modal Peralatan dan Mesin	0,00	30.000.000,00	
5.2.03	Belanja Modal Gedung dan Bangunan	0,00	30.000.000,00	
Sub Kegiatan	: 1.02.02.2.02.0034 Operasional Pelayanan Fasilitas Kesehatan Lainnya			
Indikator Keluaran	: Jumlah Dokumen Operasional Pelayanan Fasilitas Kesehatan Lainnya			
KODE REKENING	URAIAN	JUMLAH		DASAR HUKUM
		SEBELUM	SESUDAH	
5	BELANJA DAERAH			
5.1	BELANJA OPERASI			
5.1.02	Belanja Barang dan Jasa	0,00	2.634.000,00	
Sub Kegiatan	: 1.02.02.2.02.0036 Investigasi Awal Kejadian Tidak Diharapkan (Kejadian Ikutan Pasca Imunisasi dan Pemberian Obat Massal)			
Indikator Keluaran	: Jumlah Laporan Hasil Investigasi Awal Kejadian Tidak Diharapkan (Kejadian Ikutan Pasca Imunisasi dan Pemberian Obat Massal)			
KODE REKENING	URAIAN	JUMLAH		DASAR HUKUM
		SEBELUM	SESUDAH	
5	BELANJA DAERAH			

5.1	BELANJA OPERASI			
5.1.02	Belanja Barang dan Jasa	0,00	1.000.000,00	
Sub Kegiatan	: 1.02.02.2.02.0040 Pengelolaan pelayanan kesehatan orang dengan Tuberkulosis			
Indikator Keluaran	: Jumlah orang dengan Tuberkulosis yang mendapatkan pelayanan kesehatan sesuai standar			
KODE REKENING	URAIAN	JUMLAH		DASAR HUKUM
		SEBELUM	SESUDAH	
5	BELANJA DAERAH			
5.1	BELANJA OPERASI			
5.1.02	Belanja Barang dan Jasa	0,00	2.000.000,00	
Sub Kegiatan	: 1.02.02.2.02.0044 Pengelolaan Pelayanan Kesehatan Reproduksi			
Indikator Keluaran	: Jumlah dokumen hasil pengelolaan pelayanan kesehatan reproduksi			
KODE REKENING	URAIAN	JUMLAH		DASAR HUKUM
		SEBELUM	SESUDAH	
5	BELANJA DAERAH			
5.1	BELANJA OPERASI			
5.1.02	Belanja Barang dan Jasa	0,00	4.000.000,00	
Sub Kegiatan	: 1.02.02.2.02.0046 Pengelolaan upaya kesehatan Ibu dan Anak			
Indikator Keluaran	: Jumlah dokumen hasil pengelolaan upaya kesehatan ibu dan anak			
KODE REKENING	URAIAN	JUMLAH		DASAR HUKUM
		SEBELUM	SESUDAH	
5	BELANJA DAERAH			
5.1	BELANJA OPERASI			
5.1.02	Belanja Barang dan Jasa	0,00	15.650.000,00	
Kegiatan	: 1.02.02.2.03 Penyelenggaraan Sistem Informasi Kesehatan Secara Terintegrasi			
Indikator Keluaran	: Persentase puskesmas yang menggunakan sistem informasi puskesmas			
Sub Kegiatan	: 1.02.02.2.03.0002 Pengelolaan Sistem Informasi Kesehatan			
Indikator Keluaran	: Jumlah Dokumen Hasil Pengelolaan Sistem Informasi Kesehatan			
KODE REKENING	URAIAN	JUMLAH		DASAR HUKUM
		SEBELUM	SESUDAH	
5	BELANJA DAERAH			
5.1	BELANJA OPERASI			
5.1.02	Belanja Barang dan Jasa	0,00	199.635.000,00	
Program	: 1.02.05 PROGRAM PEMBERDAYAAN MASYARAKAT BIDANG KESEHATAN			
Indikator Hasil	: -			
Kegiatan	: 1.02.05.2.03 Pengembangan dan Pelaksanaan Upaya Kesehatan Bersumber Daya Masyarakat (UKBM) Tingkat Daerah Kabupaten/Kota			
Indikator Keluaran	: -			
Sub Kegiatan	: 1.02.05.2.03.0001 Bimbingan Teknis dan Supervisi Pengembangan dan Pelaksanaan Upaya Kesehatan Bersumber Daya Masyarakat (UKBM)			
Indikator Keluaran	: Jumlah Dokumen Hasil Bimbingan Teknis dan Supervisi Upaya Kesehatan Bersumber Daya Masyarakat (UKBM)			

KODE REKENING	URAIAN	JUMLAH		DASAR HUKUM
		SEBELUM	SESUDAH	
5	BELANJA DAERAH			
5.1	BELANJA OPERASI			
5.1.02	Belanja Barang dan Jasa	0,00	129.731.000,00	
Organisasi	: 1.02.0.00.0.00.01.0000 Dinas Kesehatan			
Unit Organisasi	: 1.02.0.00.0.00.01.0005 Puskesmas Mojolangu			
Program	: 1.02.01 PROGRAM PENUNJANG URUSAN PEMERINTAHAN DAERAH KABUPATEN/KOTA			
Indikator Hasil	: Hasil audit eksternal Wajar tanpa pengecualian			
Kegiatan	: 1.02.01.2.10 Peningkatan Pelayanan BLUD			
Indikator Keluaran	: Persentase capaian kapitasi berbasis kinerja puskesmas			
Sub Kegiatan	: 1.02.01.2.10.0001 Pelayanan dan Penunjang Pelayanan BLUD			
Indikator Keluaran	: Jumlah BLUD yang Menyediakan Pelayanan dan Penunjang Pelayanan			
KODE REKENING	URAIAN	JUMLAH		DASAR HUKUM
		SEBELUM	SESUDAH	
5	BELANJA DAERAH			
5.1	BELANJA OPERASI			
5.1.01	Belanja Pegawai	908.760.000,00	1.071.107.126,00	
5.1.02	Belanja Barang dan Jasa	455.840.000,00	571.546.895,00	
5.2	BELANJA MODAL			
5.2.02	Belanja Modal Peralatan dan Mesin	150.000.000,00	123.580.000,00	
Program	: 1.02.02 PROGRAM PEMENUHAN UPAYA KESEHATAN PERORANGAN DAN UPAYA KESEHATAN MASYARAKAT			
Indikator Hasil	: Nilai capaian penilaian kinerja puskesmas			
Kegiatan	: 1.02.02.2.02 Penyediaan Layanan Kesehatan untuk UKM dan UKP Rujukan Tingkat Daerah Kabupaten/Kota			
Indikator Keluaran	: Persentase ibu bersalin yang mendapatkan pelayanan kesehatan Persentase ibu hamil yang mendapatkan pelayanan kesehatan Persentase pelayanan kesehatan balita Persentase pelayanan kesehatan bayi baru lahir Persentase pelayanan kesehatan orang dengan gangguan jiwa berat Persentase pelayanan kesehatan orang dengan resiko terinfeksi virus yang melemahkan daya tahan tubuh manusia (Human Immunodeficiency Virus) Persentase pelayanan kesehatan orang terduga tuberkulosis Persentase pelayanan kesehatan pada usia lanjut Persentase pelayanan kesehatan pada usia pendidikan dasar Persentase pelayanan kesehatan penderita diabetes melitus Persentase pelayanan kesehatan penderita hipertensi Persentase warga negara usia produktif yang mendapatkan pelayanan kesehatan			
Sub Kegiatan	: 1.02.02.2.02.0001 Pengelolaan Pelayanan Kesehatan Ibu Hamil			
Indikator Keluaran	: Jumlah Ibu Hamil yang Mendapatkan Pelayanan Kesehatan Sesuai Standar			
KODE REKENING	URAIAN	JUMLAH		DASAR HUKUM
		SEBELUM	SESUDAH	
5	BELANJA DAERAH			
5.1	BELANJA OPERASI			
5.1.02	Belanja Barang dan Jasa	0,00	36.172.000,00	
Sub Kegiatan	: 1.02.02.2.02.0002 Pengelolaan Pelayanan Kesehatan Ibu Bersalin			

Indikator Keluaran	: Jumlah Ibu Bersalin yang Mendapatkan Pelayanan Kesehatan Sesuai Standar			
KODE REKENING	URAIAN	JUMLAH		DASAR HUKUM
		SEBELUM	SESUDAH	
5	BELANJA DAERAH			
5.1	BELANJA OPERASI			
5.1.02	Belanja Barang dan Jasa	0,00	52.260.000,00	
Sub Kegiatan	: 1.02.02.2.02.0005 Pengelolaan Pelayanan Kesehatan pada Usia Pendidikan Dasar			
Indikator Keluaran	: Jumlah Anak Usia Pendidikan Dasar yang Mendapatkan Pelayanan Kesehatan Sesuai Standar			
KODE REKENING	URAIAN	JUMLAH		DASAR HUKUM
		SEBELUM	SESUDAH	
5	BELANJA DAERAH			
5.1	BELANJA OPERASI			
5.1.02	Belanja Barang dan Jasa	0,00	2.100.000,00	
Sub Kegiatan	: 1.02.02.2.02.0011 Pengelolaan Pelayanan Kesehatan Orang Terduga Tuberkulosis			
Indikator Keluaran	: Jumlah Orang Terduga Menderita Tuberkulosis yang Mendapatkan Pelayanan Sesuai Standar			
KODE REKENING	URAIAN	JUMLAH		DASAR HUKUM
		SEBELUM	SESUDAH	
5	BELANJA DAERAH			
5.1	BELANJA OPERASI			
5.1.02	Belanja Barang dan Jasa	0,00	1.200.000,00	
Sub Kegiatan	: 1.02.02.2.02.0012 Pengelolaan Pelayanan Kesehatan Orang dengan Risiko Terinfeksi HIV			
Indikator Keluaran	: Jumlah Orang Terduga Menderita HIV yang Mendapatkan Pelayanan Sesuai Standar			
KODE REKENING	URAIAN	JUMLAH		DASAR HUKUM
		SEBELUM	SESUDAH	
5	BELANJA DAERAH			
5.1	BELANJA OPERASI			
5.1.02	Belanja Barang dan Jasa	0,00	500.000,00	
Sub Kegiatan	: 1.02.02.2.02.0015 Pengelolaan Pelayanan Kesehatan Gizi Masyarakat			
Indikator Keluaran	: Jumlah Dokumen Hasil Pengelolaan Pelayanan Kesehatan Gizi Masyarakat			
KODE REKENING	URAIAN	JUMLAH		DASAR HUKUM
		SEBELUM	SESUDAH	
5	BELANJA DAERAH			
5.1	BELANJA OPERASI			
5.1.02	Belanja Barang dan Jasa	0,00	61.329.000,00	
Sub Kegiatan	: 1.02.02.2.02.0017 Pengelolaan Pelayanan Kesehatan Lingkungan			
Indikator Keluaran	: Jumlah Dokumen Hasil Pengelolaan Pelayanan Kesehatan Lingkungan			
KODE REKENING	URAIAN	JUMLAH		DASAR HUKUM
		SEBELUM	SESUDAH	
5	BELANJA DAERAH			

5.1	BELANJA OPERASI			
5.1.02	Belanja Barang dan Jasa	0,00	9.699.950,00	
Sub Kegiatan	: 1.02.02.2.02.0020 Pengelolaan Surveilans Kesehatan			
Indikator Keluaran	: Jumlah Dokumen Hasil Pengelolaan Surveilans Kesehatan			
KODE REKENING	URAIAN	JUMLAH		DASAR HUKUM
		SEBELUM	SESUDAH	
5	BELANJA DAERAH			
5.1	BELANJA OPERASI			
5.1.02	Belanja Barang dan Jasa	0,00	62.282.000,00	
Sub Kegiatan	: 1.02.02.2.02.0025 Pelayanan Kesehatan Penyakit Menular dan Tidak Menular			
Indikator Keluaran	: Jumlah Dokumen Hasil Pelayanan Kesehatan Penyakit Menular dan Tidak Menular			
KODE REKENING	URAIAN	JUMLAH		DASAR HUKUM
		SEBELUM	SESUDAH	
5	BELANJA DAERAH			
5.1	BELANJA OPERASI			
5.1.02	Belanja Barang dan Jasa	0,00	48.816.750,00	
Sub Kegiatan	: 1.02.02.2.02.0033 Operasional Pelayanan Puskesmas			
Indikator Keluaran	: Jumlah Dokumen Operasional Pelayanan Puskesmas			
KODE REKENING	URAIAN	JUMLAH		DASAR HUKUM
		SEBELUM	SESUDAH	
5	BELANJA DAERAH			
5.1	BELANJA OPERASI			
5.1.01	Belanja Pegawai	0,00	51.500.000,00	
5.1.02	Belanja Barang dan Jasa	811.733.000,00	77.610.000,00	
Sub Kegiatan	: 1.02.02.2.02.0034 Operasional Pelayanan Fasilitas Kesehatan Lainnya			
Indikator Keluaran	: Jumlah Dokumen Operasional Pelayanan Fasilitas Kesehatan Lainnya			
KODE REKENING	URAIAN	JUMLAH		DASAR HUKUM
		SEBELUM	SESUDAH	
5	BELANJA DAERAH			
5.1	BELANJA OPERASI			
5.1.02	Belanja Barang dan Jasa	0,00	2.552.000,00	
Sub Kegiatan	: 1.02.02.2.02.0040 Pengelolaan pelayanan kesehatan orang dengan Tuberkulosis			
Indikator Keluaran	: Jumlah orang dengan Tuberkulosis yang mendapatkan pelayanan kesehatan sesuai standar			
KODE REKENING	URAIAN	JUMLAH		DASAR HUKUM
		SEBELUM	SESUDAH	
5	BELANJA DAERAH			
5.1	BELANJA OPERASI			
5.1.02	Belanja Barang dan Jasa	0,00	1.200.000,00	
Sub Kegiatan	: 1.02.02.2.02.0044 Pengelolaan Pelayanan Kesehatan Reproduksi			

Indikator Keluaran	: Jumlah dokumen hasil pengelolaan pelayanan kesehatan reproduksi			
KODE REKENING	URAIAN	JUMLAH		DASAR HUKUM
		SEBELUM	SESUDAH	
5	BELANJA DAERAH			
5.1	BELANJA OPERASI			
5.1.02	Belanja Barang dan Jasa	0,00	1.760.000,00	
Sub Kegiatan	: 1.02.02.2.02.0046 Pengelolaan upaya kesehatan Ibu dan Anak			
Indikator Keluaran	: Jumlah dokumen hasil pengelolaan upaya kesehatan ibu dan anak			
KODE REKENING	URAIAN	JUMLAH		DASAR HUKUM
		SEBELUM	SESUDAH	
5	BELANJA DAERAH			
5.1	BELANJA OPERASI			
5.1.02	Belanja Barang dan Jasa	0,00	21.052.000,00	
Kegiatan	: 1.02.02.2.03 Penyelenggaraan Sistem Informasi Kesehatan Secara Terintegrasi			
Indikator Keluaran	: Persentase puskesmas yang menggunakan sistem informasi puskesmas			
Sub Kegiatan	: 1.02.02.2.03.0002 Pengelolaan Sistem Informasi Kesehatan			
Indikator Keluaran	: Jumlah Dokumen Hasil Pengelolaan Sistem Informasi Kesehatan			
KODE REKENING	URAIAN	JUMLAH		DASAR HUKUM
		SEBELUM	SESUDAH	
5	BELANJA DAERAH			
5.1	BELANJA OPERASI			
5.1.02	Belanja Barang dan Jasa	0,00	12.346.300,00	
Program	: 1.02.05 PROGRAM PEMBERDAYAAN MASYARAKAT BIDANG KESEHATAN			
Indikator Hasil	: -			
Kegiatan	: 1.02.05.2.03 Pengembangan dan Pelaksanaan Upaya Kesehatan Bersumber Daya Masyarakat (UKBM) Tingkat Daerah Kabupaten/Kota			
Indikator Keluaran	: -			
Sub Kegiatan	: 1.02.05.2.03.0001 Bimbingan Teknis dan Supervisi Pengembangan dan Pelaksanaan Upaya Kesehatan Bersumber Daya Masyarakat (UKBM)			
Indikator Keluaran	: Jumlah Dokumen Hasil Bimbingan Teknis dan Supervisi Upaya Kesehatan Bersumber Daya Masyarakat (UKBM)			
KODE REKENING	URAIAN	JUMLAH		DASAR HUKUM
		SEBELUM	SESUDAH	
5	BELANJA DAERAH			
5.1	BELANJA OPERASI			
5.1.02	Belanja Barang dan Jasa	0,00	369.353.000,00	
Organisasi	: 1.02.0.00.0.00.01.0000 Dinas Kesehatan			
Unit Organisasi	: 1.02.0.00.0.00.01.0006 Puskesmas Kendalsari			
Program	: 1.02.01 PROGRAM PENUNJANG URUSAN PEMERINTAHAN DAERAH KABUPATEN/KOTA			
Indikator Hasil	: Hasil audit eksternal Wajar tanpa pengecualian			
Kegiatan	: 1.02.01.2.10 Peningkatan Pelayanan BLUD			



Indikator Keluaran	: Persentase capaian kapitasi berbasis kinerja puskesmas			
Sub Kegiatan	: 1.02.01.2.10.0001 Pelayanan dan Penunjang Pelayanan BLUD			
Indikator Keluaran	: Jumlah BLUD yang Menyediakan Pelayanan dan Penunjang Pelayanan			
KODE REKENING	URAIAN	JUMLAH		DASAR HUKUM
		SEBELUM	SESUDAH	
5	BELANJA DAERAH			
5.1	BELANJA OPERASI			
5.1.01	Belanja Pegawai	1.016.523.420,00	1.245.306.354,00	
5.1.02	Belanja Barang dan Jasa	677.682.280,00	919.417.713,00	
5.2	BELANJA MODAL			
5.2.02	Belanja Modal Peralatan dan Mesin	0,00	63.897.000,00	
Program	: 1.02.02 PROGRAM PEMENUHAN UPAYA KESEHATAN PERORANGAN DAN UPAYA KESEHATAN MASYARAKAT			
Indikator Hasil	: Nilai capaian penilaian kinerja puskesmas			
Kegiatan	: 1.02.02.2.02 Penyediaan Layanan Kesehatan untuk UKM dan UKP Rujukan Tingkat Daerah Kabupaten/Kota			
Indikator Keluaran	: Persentase ibu bersalin yang mendapatkan pelayanan kesehatan Persentase ibu hamil yang mendapatkan pelayanan kesehatan Persentase pelayanan kesehatan balita Persentase pelayanan kesehatan bayi baru lahir Persentase pelayanan kesehatan orang dengan gangguan jiwa berat Persentase pelayanan kesehatan orang dengan resiko terinfeksi virus yang melemahkan daya tahan tubuh manusia (Human Immunodeficiency Virus) Persentase pelayanan kesehatan orang terduga tuberkulosis Persentase pelayanan kesehatan pada usia lanjut Persentase pelayanan kesehatan pada usia pendidikan dasar Persentase pelayanan kesehatan penderita diabetes melitus Persentase pelayanan kesehatan penderita hipertensi Persentase warga negara usia produktif yang mendapatkan pelayanan kesehatan			
Sub Kegiatan	: 1.02.02.2.02.0001 Pengelolaan Pelayanan Kesehatan Ibu Hamil			
Indikator Keluaran	: Jumlah Ibu Hamil yang Mendapatkan Pelayanan Kesehatan Sesuai Standar			
KODE REKENING	URAIAN	JUMLAH		DASAR HUKUM
		SEBELUM	SESUDAH	
5	BELANJA DAERAH			
5.1	BELANJA OPERASI			
5.1.02	Belanja Barang dan Jasa	0,00	29.480.000,00	
Sub Kegiatan	: 1.02.02.2.02.0002 Pengelolaan Pelayanan Kesehatan Ibu Bersalin			
Indikator Keluaran	: Jumlah Ibu Bersalin yang Mendapatkan Pelayanan Kesehatan Sesuai Standar			
KODE REKENING	URAIAN	JUMLAH		DASAR HUKUM
		SEBELUM	SESUDAH	
5	BELANJA DAERAH			
5.1	BELANJA OPERASI			
5.1.02	Belanja Barang dan Jasa	0,00	42.084.000,00	
Sub Kegiatan	: 1.02.02.2.02.0005 Pengelolaan Pelayanan Kesehatan pada Usia Pendidikan Dasar			
Indikator Keluaran	: Jumlah Anak Usia Pendidikan Dasar yang Mendapatkan Pelayanan Kesehatan Sesuai Standar			
KODE REKENING	URAIAN	JUMLAH		DASAR HUKUM
		SEBELUM	SESUDAH	

5	BELANJA DAERAH			
5.1	BELANJA OPERASI			
5.1.02	Belanja Barang dan Jasa	0,00	19.800.000,00	
Sub Kegiatan	: 1.02.02.2.02.0011 Pengelolaan Pelayanan Kesehatan Orang Terduga Tuberkulosis			
Indikator Keluaran	: Jumlah Orang Terduga Menderita Tuberkulosis yang Mendapatkan Pelayanan Sesuai Standar			
KODE REKENING	URAIAN	JUMLAH		DASAR HUKUM
		SEBELUM	SESUDAH	
5	BELANJA DAERAH			
5.1	BELANJA OPERASI			
5.1.02	Belanja Barang dan Jasa	0,00	1.800.000,00	
Sub Kegiatan	: 1.02.02.2.02.0015 Pengelolaan Pelayanan Kesehatan Gizi Masyarakat			
Indikator Keluaran	: Jumlah Dokumen Hasil Pengelolaan Pelayanan Kesehatan Gizi Masyarakat			
KODE REKENING	URAIAN	JUMLAH		DASAR HUKUM
		SEBELUM	SESUDAH	
5	BELANJA DAERAH			
5.1	BELANJA OPERASI			
5.1.02	Belanja Barang dan Jasa	0,00	164.068.000,00	
Sub Kegiatan	: 1.02.02.2.02.0017 Pengelolaan Pelayanan Kesehatan Lingkungan			
Indikator Keluaran	: Jumlah Dokumen Hasil Pengelolaan Pelayanan Kesehatan Lingkungan			
KODE REKENING	URAIAN	JUMLAH		DASAR HUKUM
		SEBELUM	SESUDAH	
5	BELANJA DAERAH			
5.1	BELANJA OPERASI			
5.1.02	Belanja Barang dan Jasa	0,00	36.000.000,00	
Sub Kegiatan	: 1.02.02.2.02.0020 Pengelolaan Surveilans Kesehatan			
Indikator Keluaran	: Jumlah Dokumen Hasil Pengelolaan Surveilans Kesehatan			
KODE REKENING	URAIAN	JUMLAH		DASAR HUKUM
		SEBELUM	SESUDAH	
5	BELANJA DAERAH			
5.1	BELANJA OPERASI			
5.1.02	Belanja Barang dan Jasa	0,00	52.568.000,00	
Sub Kegiatan	: 1.02.02.2.02.0025 Pelayanan Kesehatan Penyakit Menular dan Tidak Menular			
Indikator Keluaran	: Jumlah Dokumen Hasil Pelayanan Kesehatan Penyakit Menular dan Tidak Menular			
KODE REKENING	URAIAN	JUMLAH		DASAR HUKUM
		SEBELUM	SESUDAH	
5	BELANJA DAERAH			
5.1	BELANJA OPERASI			
5.1.02	Belanja Barang dan Jasa	0,00	20.358.500,00	
Sub Kegiatan	: 1.02.02.2.02.0033 Operasional Pelayanan Puskesmas			

Indikator Keluaran	: Jumlah Dokumen Operasional Pelayanan Puskesmas			
KODE REKENING	URAIAN	JUMLAH		DASAR HUKUM
		SEBELUM	SESUDAH	
5	BELANJA DAERAH			
5.1	BELANJA OPERASI			
5.1.01	Belanja Pegawai	0,00	39.200.000,00	
5.1.02	Belanja Barang dan Jasa	666.994.000,00	83.500.000,00	
Sub Kegiatan	: 1.02.02.2.02.0034 Operasional Pelayanan Fasilitas Kesehatan Lainnya			
Indikator Keluaran	: Jumlah Dokumen Operasional Pelayanan Fasilitas Kesehatan Lainnya			
KODE REKENING	URAIAN	JUMLAH		DASAR HUKUM
		SEBELUM	SESUDAH	
5	BELANJA DAERAH			
5.1	BELANJA OPERASI			
5.1.02	Belanja Barang dan Jasa	0,00	8.419.000,00	
Sub Kegiatan	: 1.02.02.2.02.0040 Pengelolaan pelayanan kesehatan orang dengan Tuberkulosis			
Indikator Keluaran	: Jumlah orang dengan Tuberkulosis yang mendapatkan pelayanan kesehatan sesuai standar			
KODE REKENING	URAIAN	JUMLAH		DASAR HUKUM
		SEBELUM	SESUDAH	
5	BELANJA DAERAH			
5.1	BELANJA OPERASI			
5.1.02	Belanja Barang dan Jasa	0,00	1.800.000,00	
Sub Kegiatan	: 1.02.02.2.02.0044 Pengelolaan Pelayanan Kesehatan Reproduksi			
Indikator Keluaran	: Jumlah dokumen hasil pengelolaan pelayanan kesehatan reproduksi			
KODE REKENING	URAIAN	JUMLAH		DASAR HUKUM
		SEBELUM	SESUDAH	
5	BELANJA DAERAH			
5.1	BELANJA OPERASI			
5.1.02	Belanja Barang dan Jasa	0,00	16.080.000,00	
Sub Kegiatan	: 1.02.02.2.02.0046 Pengelolaan upaya kesehatan Ibu dan Anak			
Indikator Keluaran	: Jumlah dokumen hasil pengelolaan upaya kesehatan ibu dan anak			
KODE REKENING	URAIAN	JUMLAH		DASAR HUKUM
		SEBELUM	SESUDAH	
5	BELANJA DAERAH			
5.1	BELANJA OPERASI			
5.1.02	Belanja Barang dan Jasa	0,00	27.300.000,00	
Kegiatan	: 1.02.02.2.03 Penyelenggaraan Sistem Informasi Kesehatan Secara Terintegrasi			
Indikator Keluaran	: Persentase puskesmas yang menggunakan sistem informasi puskesmas			
Sub Kegiatan	: 1.02.02.2.03.0002 Pengelolaan Sistem Informasi Kesehatan			
Indikator Keluaran	: Jumlah Dokumen Hasil Pengelolaan Sistem Informasi Kesehatan			

KODE REKENING	URAIAN	JUMLAH		DASAR HUKUM
		SEBELUM	SESUDAH	
5	BELANJA DAERAH			
5.1	BELANJA OPERASI			
5.1.02	Belanja Barang dan Jasa	0,00	32.396.000,00	
Program	: 1.02.05 PROGRAM PEMBERDAYAAN MASYARAKAT BIDANG KESEHATAN			
Indikator Hasil	: -			
Kegiatan	: 1.02.05.2.03 Pengembangan dan Pelaksanaan Upaya Kesehatan Bersumber Daya Masyarakat (UKBM) Tingkat Daerah Kabupaten/Kota			
Indikator Keluaran	: -			
Sub Kegiatan	: 1.02.05.2.03.0001 Bimbingan Teknis dan Supervisi Pengembangan dan Pelaksanaan Upaya Kesehatan Bersumber Daya Masyarakat (UKBM)			
Indikator Keluaran	: Jumlah Dokumen Hasil Bimbingan Teknis dan Supervisi Upaya Kesehatan Bersumber Daya Masyarakat (UKBM)			
KODE REKENING	URAIAN	JUMLAH		DASAR HUKUM
		SEBELUM	SESUDAH	
5	BELANJA DAERAH			
5.1	BELANJA OPERASI			
5.1.02	Belanja Barang dan Jasa	0,00	92.140.500,00	
Organisasi	: 1.02.0.00.0.00.01.0000 Dinas Kesehatan			
Unit Organisasi	: 1.02.0.00.0.00.01.0007 Puskesmas Arjuno			
Program	: 1.02.01 PROGRAM PENUNJANG URUSAN PEMERINTAHAN DAERAH KABUPATEN/KOTA			
Indikator Hasil	: Hasil audit eksternal Wajar tanpa pengecualian			
Kegiatan	: 1.02.01.2.10 Peningkatan Pelayanan BLUD			
Indikator Keluaran	: Persentase capaian kapitasi berbasis kinerja puskesmas			
Sub Kegiatan	: 1.02.01.2.10.0001 Pelayanan dan Penunjang Pelayanan BLUD			
Indikator Keluaran	: Jumlah BLUD yang Menyediakan Pelayanan dan Penunjang Pelayanan			
KODE REKENING	URAIAN	JUMLAH		DASAR HUKUM
		SEBELUM	SESUDAH	
5	BELANJA DAERAH			
5.1	BELANJA OPERASI			
5.1.01	Belanja Pegawai	732.000.000,00	1.219.608.954,00	
5.1.02	Belanja Barang dan Jasa	488.000.000,00	643.743.847,00	
5.2	BELANJA MODAL			
5.2.02	Belanja Modal Peralatan dan Mesin	0,00	470.731.400,00	
Program	: 1.02.02 PROGRAM PEMENUHAN UPAYA KESEHATAN PERORANGAN DAN UPAYA KESEHATAN MASYARAKAT			
Indikator Hasil	: Nilai capaian penilaian kinerja puskesmas			
Kegiatan	: 1.02.02.2.02 Penyediaan Layanan Kesehatan untuk UKM dan UKP Rujukan Tingkat Daerah Kabupaten/Kota			

Indikator Keluaran	: Persentase ibu bersalin yang mendapatkan pelayanan kesehatan : Persentase ibu hamil yang mendapatkan pelayanan kesehatan : Persentase pelayanan kesehatan balita : Persentase pelayanan kesehatan bayi baru lahir : Persentase pelayanan kesehatan orang dengan gangguan jiwa berat : Persentase pelayanan kesehatan orang dengan resiko terinfeksi virus yang melemahkan daya tahan tubuh manusia (Human Immunodeficiency Virus) : Persentase pelayanan kesehatan orang terduga tuberkulosis : Persentase pelayanan kesehatan pada usia lanjut : Persentase pelayanan kesehatan pada usia pendidikan dasar : Persentase pelayanan kesehatan penderita diabetes melitus : Persentase pelayanan kesehatan penderita hipertensi : Persentase warga negara usia produktif yang mendapatkan pelayanan kesehatan			
Sub Kegiatan	: 1.02.02.2.02.0001 Pengelolaan Pelayanan Kesehatan Ibu Hamil			
Indikator Keluaran	: Jumlah Ibu Hamil yang Mendapatkan Pelayanan Kesehatan Sesuai Standar			
KODE REKENING	URAIAN	JUMLAH		DASAR HUKUM
		SEBELUM	SESUDAH	
5	BELANJA DAERAH			
5.1	BELANJA OPERASI			
5.1.02	Belanja Barang dan Jasa	0,00	34.240.000,00	
Sub Kegiatan	: 1.02.02.2.02.0002 Pengelolaan Pelayanan Kesehatan Ibu Bersalin			
Indikator Keluaran	: Jumlah Ibu Bersalin yang Mendapatkan Pelayanan Kesehatan Sesuai Standar			
KODE REKENING	URAIAN	JUMLAH		DASAR HUKUM
		SEBELUM	SESUDAH	
5	BELANJA DAERAH			
5.1	BELANJA OPERASI			
5.1.02	Belanja Barang dan Jasa	0,00	16.602.000,00	
Sub Kegiatan	: 1.02.02.2.02.0005 Pengelolaan Pelayanan Kesehatan pada Usia Pendidikan Dasar			
Indikator Keluaran	: Jumlah Anak Usia Pendidikan Dasar yang Mendapatkan Pelayanan Kesehatan Sesuai Standar			
KODE REKENING	URAIAN	JUMLAH		DASAR HUKUM
		SEBELUM	SESUDAH	
5	BELANJA DAERAH			
5.1	BELANJA OPERASI			
5.1.02	Belanja Barang dan Jasa	0,00	13.500.000,00	
Sub Kegiatan	: 1.02.02.2.02.0011 Pengelolaan Pelayanan Kesehatan Orang Terduga Tuberkulosis			
Indikator Keluaran	: Jumlah Orang Terduga Menderita Tuberkulosis yang Mendapatkan Pelayanan Sesuai Standar			
KODE REKENING	URAIAN	JUMLAH		DASAR HUKUM
		SEBELUM	SESUDAH	
5	BELANJA DAERAH			
5.1	BELANJA OPERASI			
5.1.02	Belanja Barang dan Jasa	0,00	100.000,00	
Sub Kegiatan	: 1.02.02.2.02.0015 Pengelolaan Pelayanan Kesehatan Gizi Masyarakat			
Indikator Keluaran	: Jumlah Dokumen Hasil Pengelolaan Pelayanan Kesehatan Gizi Masyarakat			
KODE REKENING	URAIAN	JUMLAH		DASAR HUKUM
		SEBELUM	SESUDAH	

5	BELANJA DAERAH			
5.1	BELANJA OPERASI			
5.1.02	Belanja Barang dan Jasa	0,00	178.208.000,00	
Sub Kegiatan	: 1.02.02.2.02.0017 Pengelolaan Pelayanan Kesehatan Lingkungan			
Indikator Keluaran	: Jumlah Dokumen Hasil Pengelolaan Pelayanan Kesehatan Lingkungan			
KODE REKENING	URAIAN	JUMLAH		DASAR HUKUM
		SEBELUM	SESUDAH	
5	BELANJA DAERAH			
5.1	BELANJA OPERASI			
5.1.02	Belanja Barang dan Jasa	0,00	4.200.000,00	
Sub Kegiatan	: 1.02.02.2.02.0020 Pengelolaan Surveilans Kesehatan			
Indikator Keluaran	: Jumlah Dokumen Hasil Pengelolaan Surveilans Kesehatan			
KODE REKENING	URAIAN	JUMLAH		DASAR HUKUM
		SEBELUM	SESUDAH	
5	BELANJA DAERAH			
5.1	BELANJA OPERASI			
5.1.02	Belanja Barang dan Jasa	0,00	60.900.000,00	
Sub Kegiatan	: 1.02.02.2.02.0025 Pelayanan Kesehatan Penyakit Menular dan Tidak Menular			
Indikator Keluaran	: Jumlah Dokumen Hasil Pelayanan Kesehatan Penyakit Menular dan Tidak Menular			
KODE REKENING	URAIAN	JUMLAH		DASAR HUKUM
		SEBELUM	SESUDAH	
5	BELANJA DAERAH			
5.1	BELANJA OPERASI			
5.1.02	Belanja Barang dan Jasa	0,00	8.900.000,00	
Sub Kegiatan	: 1.02.02.2.02.0033 Operasional Pelayanan Puskesmas			
Indikator Keluaran	: Jumlah Dokumen Operasional Pelayanan Puskesmas			
KODE REKENING	URAIAN	JUMLAH		DASAR HUKUM
		SEBELUM	SESUDAH	
5	BELANJA DAERAH			
5.1	BELANJA OPERASI			
5.1.01	Belanja Pegawai	0,00	41.650.000,00	
5.1.02	Belanja Barang dan Jasa	489.242.000,00	74.856.000,00	
Sub Kegiatan	: 1.02.02.2.02.0034 Operasional Pelayanan Fasilitas Kesehatan Lainnya			
Indikator Keluaran	: Jumlah Dokumen Operasional Pelayanan Fasilitas Kesehatan Lainnya			
KODE REKENING	URAIAN	JUMLAH		DASAR HUKUM
		SEBELUM	SESUDAH	
5	BELANJA DAERAH			
5.1	BELANJA OPERASI			
5.1.02	Belanja Barang dan Jasa	0,00	660.000,00	

Sub Kegiatan	: 1.02.02.2.02.0036 Investigasi Awal Kejadian Tidak Diharapkan (Kejadian Ikutan Pasca Imunisasi dan Pemberian Obat Massal)			
Indikator Keluaran	: Jumlah Laporan Hasil Investigasi Awal Kejadian Tidak Diharapkan (Kejadian Ikutan Pasca Imunisasi dan Pemberian Obat Massal)			
KODE REKENING	URAIAN	JUMLAH		DASAR HUKUM
		SEBELUM	SESUDAH	
5	BELANJA DAERAH			
5.1	BELANJA OPERASI			
5.1.02	Belanja Barang dan Jasa	0,00	1.200.000,00	
Sub Kegiatan	: 1.02.02.2.02.0040 Pengelolaan pelayanan kesehatan orang dengan Tuberkulosis			
Indikator Keluaran	: Jumlah orang dengan Tuberkulosis yang mendapatkan pelayanan kesehatan sesuai standar			
KODE REKENING	URAIAN	JUMLAH		DASAR HUKUM
		SEBELUM	SESUDAH	
5	BELANJA DAERAH			
5.1	BELANJA OPERASI			
5.1.02	Belanja Barang dan Jasa	0,00	300.000,00	
Sub Kegiatan	: 1.02.02.2.02.0044 Pengelolaan Pelayanan Kesehatan Reproduksi			
Indikator Keluaran	: Jumlah dokumen hasil pengelolaan pelayanan kesehatan reproduksi			
KODE REKENING	URAIAN	JUMLAH		DASAR HUKUM
		SEBELUM	SESUDAH	
5	BELANJA DAERAH			
5.1	BELANJA OPERASI			
5.1.02	Belanja Barang dan Jasa	0,00	1.936.000,00	
Sub Kegiatan	: 1.02.02.2.02.0046 Pengelolaan upaya kesehatan Ibu dan Anak			
Indikator Keluaran	: Jumlah dokumen hasil pengelolaan upaya kesehatan ibu dan anak			
KODE REKENING	URAIAN	JUMLAH		DASAR HUKUM
		SEBELUM	SESUDAH	
5	BELANJA DAERAH			
5.1	BELANJA OPERASI			
5.1.02	Belanja Barang dan Jasa	0,00	36.040.000,00	
Kegiatan	: 1.02.02.2.03 Penyelenggaraan Sistem Informasi Kesehatan Secara Terintegrasi			
Indikator Keluaran	: Persentase puskesmas yang menggunakan sistem informasi puskesmas			
Sub Kegiatan	: 1.02.02.2.03.0002 Pengelolaan Sistem Informasi Kesehatan			
Indikator Keluaran	: Jumlah Dokumen Hasil Pengelolaan Sistem Informasi Kesehatan			
KODE REKENING	URAIAN	JUMLAH		DASAR HUKUM
		SEBELUM	SESUDAH	
5	BELANJA DAERAH			
5.1	BELANJA OPERASI			
5.1.02	Belanja Barang dan Jasa	0,00	154.000,00	
Program	: 1.02.05 PROGRAM PEMBERDAYAAN MASYARAKAT BIDANG KESEHATAN			

Indikator Hasil	: -			
Kegiatan	: 1.02.05.2.03 Pengembangan dan Pelaksanaan Upaya Kesehatan Bersumber Daya Masyarakat (UKBM) Tingkat Daerah Kabupaten/Kota			
Indikator Keluaran	: -			
Sub Kegiatan	: 1.02.05.2.03.0001 Bimbingan Teknis dan Supervisi Pengembangan dan Pelaksanaan Upaya Kesehatan Bersumber Daya Masyarakat (UKBM)			
Indikator Keluaran	: Jumlah Dokumen Hasil Bimbingan Teknis dan Supervisi Upaya Kesehatan Bersumber Daya Masyarakat (UKBM)			
KODE REKENING	URAIAN	JUMLAH		DASAR HUKUM
		SEBELUM	SESUDAH	
5	BELANJA DAERAH			
5.1	BELANJA OPERASI			
5.1.02	Belanja Barang dan Jasa	0,00	15.796.000,00	
Organisasi	: 1.02.0.00.0.00.01.0000 Dinas Kesehatan			
Unit Organisasi	: 1.02.0.00.0.00.01.0008 Puskesmas Rampal Celaket			
Program	: 1.02.01 PROGRAM PENUNJANG URUSAN PEMERINTAHAN DAERAH KABUPATEN/KOTA			
Indikator Hasil	: Hasil audit eksternal Wajar tanpa pengecualian			
Kegiatan	: 1.02.01.2.10 Peningkatan Pelayanan BLUD			
Indikator Keluaran	: Persentase capaian kapitasi berbasis kinerja puskesmas			
Sub Kegiatan	: 1.02.01.2.10.0001 Pelayanan dan Penunjang Pelayanan BLUD			
Indikator Keluaran	: Jumlah BLUD yang Menyediakan Pelayanan dan Penunjang Pelayanan			
KODE REKENING	URAIAN	JUMLAH		DASAR HUKUM
		SEBELUM	SESUDAH	
5	BELANJA DAERAH			
5.1	BELANJA OPERASI			
5.1.01	Belanja Pegawai	0,00	735.988.973,00	
5.1.02	Belanja Barang dan Jasa	1.149.066.100,00	568.086.150,00	
5.2	BELANJA MODAL			
5.2.02	Belanja Modal Peralatan dan Mesin	14.733.900,00	10.190.900,00	
Program	: 1.02.02 PROGRAM PEMENUHAN UPAYA KESEHATAN PERORANGAN DAN UPAYA KESEHATAN MASYARAKAT			
Indikator Hasil	: Nilai capaian penilaian kinerja puskesmas			
Kegiatan	: 1.02.02.2.02 Penyediaan Layanan Kesehatan untuk UKM dan UKP Rujukan Tingkat Daerah Kabupaten/Kota			
Indikator Keluaran	: Persentase ibu bersalin yang mendapatkan pelayanan kesehatan Persentase ibu hamil yang mendapatkan pelayanan kesehatan Persentase pelayanan kesehatan balita Persentase pelayanan kesehatan bayi baru lahir Persentase pelayanan kesehatan orang dengan gangguan jiwa berat Persentase pelayanan kesehatan orang dengan resiko terinfeksi virus yang melemahkan daya tahan tubuh manusia (Human Immunodeficiency Virus) Persentase pelayanan kesehatan orang terduga tuberkulosis Persentase pelayanan kesehatan pada usia lanjut Persentase pelayanan kesehatan pada usia pendidikan dasar Persentase pelayanan kesehatan penderita diabetes melitus Persentase pelayanan kesehatan penderita hipertensi Persentase warga negara usia produktif yang mendapatkan pelayanan kesehatan			
Sub Kegiatan	: 1.02.02.2.02.0001 Pengelolaan Pelayanan Kesehatan Ibu Hamil			
Indikator Keluaran	: Jumlah Ibu Hamil yang Mendapatkan Pelayanan Kesehatan Sesuai Standar			



KODE REKENING	URAIAN	JUMLAH		DASAR HUKUM
		SEBELUM	SESUDAH	
5	BELANJA DAERAH			
5.1	BELANJA OPERASI			
5.1.02	Belanja Barang dan Jasa	0,00	12.060.000,00	
Sub Kegiatan	: 1.02.02.2.02.0002 Pengelolaan Pelayanan Kesehatan Ibu Bersalin			
Indikator Keluaran	: Jumlah Ibu Bersalin yang Mendapatkan Pelayanan Kesehatan Sesuai Standar			
KODE REKENING	URAIAN	JUMLAH		DASAR HUKUM
		SEBELUM	SESUDAH	
5	BELANJA DAERAH			
5.1	BELANJA OPERASI			
5.1.02	Belanja Barang dan Jasa	0,00	11.856.000,00	
Sub Kegiatan	: 1.02.02.2.02.0005 Pengelolaan Pelayanan Kesehatan pada Usia Pendidikan Dasar			
Indikator Keluaran	: Jumlah Anak Usia Pendidikan Dasar yang Mendapatkan Pelayanan Kesehatan Sesuai Standar			
KODE REKENING	URAIAN	JUMLAH		DASAR HUKUM
		SEBELUM	SESUDAH	
5	BELANJA DAERAH			
5.1	BELANJA OPERASI			
5.1.02	Belanja Barang dan Jasa	0,00	7.000.000,00	
Sub Kegiatan	: 1.02.02.2.02.0011 Pengelolaan Pelayanan Kesehatan Orang Terduga Tuberkulosis			
Indikator Keluaran	: Jumlah Orang Terduga Menderita Tuberkulosis yang Mendapatkan Pelayanan Sesuai Standar			
KODE REKENING	URAIAN	JUMLAH		DASAR HUKUM
		SEBELUM	SESUDAH	
5	BELANJA DAERAH			
5.1	BELANJA OPERASI			
5.1.02	Belanja Barang dan Jasa	0,00	600.000,00	
Sub Kegiatan	: 1.02.02.2.02.0015 Pengelolaan Pelayanan Kesehatan Gizi Masyarakat			
Indikator Keluaran	: Jumlah Dokumen Hasil Pengelolaan Pelayanan Kesehatan Gizi Masyarakat			
KODE REKENING	URAIAN	JUMLAH		DASAR HUKUM
		SEBELUM	SESUDAH	
5	BELANJA DAERAH			
5.1	BELANJA OPERASI			
5.1.02	Belanja Barang dan Jasa	0,00	70.780.000,00	
Sub Kegiatan	: 1.02.02.2.02.0017 Pengelolaan Pelayanan Kesehatan Lingkungan			
Indikator Keluaran	: Jumlah Dokumen Hasil Pengelolaan Pelayanan Kesehatan Lingkungan			
KODE REKENING	URAIAN	JUMLAH		DASAR HUKUM
		SEBELUM	SESUDAH	
5	BELANJA DAERAH			
5.1	BELANJA OPERASI			

5.1.02	Belanja Barang dan Jasa	0,00	4.000.000,00	
Sub Kegiatan	: 1.02.02.2.02.0020 Pengelolaan Surveilans Kesehatan			
Indikator Keluaran	: Jumlah Dokumen Hasil Pengelolaan Surveilans Kesehatan			
KODE REKENING	URAIAN	JUMLAH		DASAR HUKUM
		SEBELUM	SESUDAH	
5	BELANJA DAERAH			
5.1	BELANJA OPERASI			
5.1.02	Belanja Barang dan Jasa	0,00	21.446.000,00	
Sub Kegiatan	: 1.02.02.2.02.0025 Pelayanan Kesehatan Penyakit Menular dan Tidak Menular			
Indikator Keluaran	: Jumlah Dokumen Hasil Pelayanan Kesehatan Penyakit Menular dan Tidak Menular			
KODE REKENING	URAIAN	JUMLAH		DASAR HUKUM
		SEBELUM	SESUDAH	
5	BELANJA DAERAH			
5.1	BELANJA OPERASI			
5.1.02	Belanja Barang dan Jasa	0,00	14.104.000,00	
Sub Kegiatan	: 1.02.02.2.02.0033 Operasional Pelayanan Puskesmas			
Indikator Keluaran	: Jumlah Dokumen Operasional Pelayanan Puskesmas			
KODE REKENING	URAIAN	JUMLAH		DASAR HUKUM
		SEBELUM	SESUDAH	
5	BELANJA DAERAH			
5.1	BELANJA OPERASI			
5.1.01	Belanja Pegawai	0,00	24.100.000,00	
5.1.02	Belanja Barang dan Jasa	314.698.000,00	71.616.000,00	
Sub Kegiatan	: 1.02.02.2.02.0034 Operasional Pelayanan Fasilitas Kesehatan Lainnya			
Indikator Keluaran	: Jumlah Dokumen Operasional Pelayanan Fasilitas Kesehatan Lainnya			
KODE REKENING	URAIAN	JUMLAH		DASAR HUKUM
		SEBELUM	SESUDAH	
5	BELANJA DAERAH			
5.1	BELANJA OPERASI			
5.1.02	Belanja Barang dan Jasa	0,00	2.010.000,00	
Sub Kegiatan	: 1.02.02.2.02.0036 Investigasi Awal Kejadian Tidak Diharapkan (Kejadian Ikutan Pasca Imunisasi dan Pemberian Obat Massal)			
Indikator Keluaran	: Jumlah Laporan Hasil Investigasi Awal Kejadian Tidak Diharapkan (Kejadian Ikutan Pasca Imunisasi dan Pemberian Obat Massal)			
KODE REKENING	URAIAN	JUMLAH		DASAR HUKUM
		SEBELUM	SESUDAH	
5	BELANJA DAERAH			
5.1	BELANJA OPERASI			
5.1.02	Belanja Barang dan Jasa	0,00	200.000,00	
Sub Kegiatan	: 1.02.02.2.02.0040 Pengelolaan pelayanan kesehatan orang dengan Tuberkulosis			

Indikator Keluaran	: Jumlah orang dengan Tuberkulosis yang mendapatkan pelayanan kesehatan sesuai standar			
KODE REKENING	URAIAN	JUMLAH		DASAR HUKUM
		SEBELUM	SESUDAH	
5	BELANJA DAERAH			
5.1	BELANJA OPERASI			
5.1.02	Belanja Barang dan Jasa	0,00	600.000,00	
Sub Kegiatan	: 1.02.02.2.02.0044 Pengelolaan Pelayanan Kesehatan Reproduksi			
Indikator Keluaran	: Jumlah dokumen hasil pengelolaan pelayanan kesehatan reproduksi			
KODE REKENING	URAIAN	JUMLAH		DASAR HUKUM
		SEBELUM	SESUDAH	
5	BELANJA DAERAH			
5.1	BELANJA OPERASI			
5.1.02	Belanja Barang dan Jasa	0,00	6.531.000,00	
Sub Kegiatan	: 1.02.02.2.02.0046 Pengelolaan upaya kesehatan Ibu dan Anak			
Indikator Keluaran	: Jumlah dokumen hasil pengelolaan upaya kesehatan ibu dan anak			
KODE REKENING	URAIAN	JUMLAH		DASAR HUKUM
		SEBELUM	SESUDAH	
5	BELANJA DAERAH			
5.1	BELANJA OPERASI			
5.1.02	Belanja Barang dan Jasa	0,00	23.088.000,00	
Kegiatan	: 1.02.02.2.03 Penyelenggaraan Sistem Informasi Kesehatan Secara Terintegrasi			
Indikator Keluaran	: Persentase puskesmas yang menggunakan sistem informasi puskesmas			
Sub Kegiatan	: 1.02.02.2.03.0002 Pengelolaan Sistem Informasi Kesehatan			
Indikator Keluaran	: Jumlah Dokumen Hasil Pengelolaan Sistem Informasi Kesehatan			
KODE REKENING	URAIAN	JUMLAH		DASAR HUKUM
		SEBELUM	SESUDAH	
5	BELANJA DAERAH			
5.1	BELANJA OPERASI			
5.1.02	Belanja Barang dan Jasa	0,00	2.912.000,00	
Program	: 1.02.05 PROGRAM PEMBERDAYAAN MASYARAKAT BIDANG KESEHATAN			
Indikator Hasil	: -			
Kegiatan	: 1.02.05.2.03 Pengembangan dan Pelaksanaan Upaya Kesehatan Bersumber Daya Masyarakat (UKBM) Tingkat Daerah Kabupaten/Kota			
Indikator Keluaran	: -			
Sub Kegiatan	: 1.02.05.2.03.0001 Bimbingan Teknis dan Supervisi Pengembangan dan Pelaksanaan Upaya Kesehatan Bersumber Daya Masyarakat (UKBM)			
Indikator Keluaran	: Jumlah Dokumen Hasil Bimbingan Teknis dan Supervisi Upaya Kesehatan Bersumber Daya Masyarakat (UKBM)			
KODE REKENING	URAIAN	JUMLAH		DASAR HUKUM
		SEBELUM	SESUDAH	
5	BELANJA DAERAH			

5.1	BELANJA OPERASI			
5.1.02	Belanja Barang dan Jasa	0,00	41.795.000,00	
Organisasi	: 1.02.0.00.0.00.01.0000 Dinas Kesehatan			
Unit Organisasi	: 1.02.0.00.0.00.01.0009 Puskesmas Bareng			
Program	: 1.02.01 PROGRAM PENUNJANG URUSAN PEMERINTAHAN DAERAH KABUPATEN/KOTA			
Indikator Hasil	: Hasil audit eksternal Wajar tanpa pengecualian			
Kegiatan	: 1.02.01.2.10 Peningkatan Pelayanan BLUD			
Indikator Keluaran	: Persentase capaian kapitasi berbasis kinerja puskesmas			
Sub Kegiatan	: 1.02.01.2.10.0001 Pelayanan dan Penunjang Pelayanan BLUD			
Indikator Keluaran	: Jumlah BLUD yang Menyediakan Pelayanan dan Penunjang Pelayanan			
KODE REKENING	URAIAN	JUMLAH		DASAR HUKUM
		SEBELUM	SESUDAH	
5	BELANJA DAERAH			
5.1	BELANJA OPERASI			
5.1.01	Belanja Pegawai	1.070.980.800,00	1.188.019.352,00	
5.1.02	Belanja Barang dan Jasa	659.915.200,00	797.469.835,00	
5.2	BELANJA MODAL			
5.2.02	Belanja Modal Peralatan dan Mesin	54.072.000,00	72.100.000,00	
Program	: 1.02.02 PROGRAM PEMENUHAN UPAYA KESEHATAN PERORANGAN DAN UPAYA KESEHATAN MASYARAKAT			
Indikator Hasil	: Nilai capaian penilaian kinerja puskesmas			
Kegiatan	: 1.02.02.2.02 Penyediaan Layanan Kesehatan untuk UKM dan UKP Rujukan Tingkat Daerah Kabupaten/Kota			
Indikator Keluaran	: Persentase ibu bersalin yang mendapatkan pelayanan kesehatan Persentase ibu hamil yang mendapatkan pelayanan kesehatan Persentase pelayanan kesehatan balita Persentase pelayanan kesehatan bayi baru lahir Persentase pelayanan kesehatan orang dengan gangguan jiwa berat Persentase pelayanan kesehatan orang dengan resiko terinfeksi virus yang melemahkan daya tahan tubuh manusia (Human Immunodeficiency Virus) Persentase pelayanan kesehatan orang terduga tuberkulosis Persentase pelayanan kesehatan pada usia lanjut Persentase pelayanan kesehatan pada usia pendidikan dasar Persentase pelayanan kesehatan penderita diabetes melitus Persentase pelayanan kesehatan penderita hipertensi Persentase warga negara usia produktif yang mendapatkan pelayanan kesehatan			
Sub Kegiatan	: 1.02.02.2.02.0001 Pengelolaan Pelayanan Kesehatan Ibu Hamil			
Indikator Keluaran	: Jumlah Ibu Hamil yang Mendapatkan Pelayanan Kesehatan Sesuai Standar			
KODE REKENING	URAIAN	JUMLAH		DASAR HUKUM
		SEBELUM	SESUDAH	
5	BELANJA DAERAH			
5.1	BELANJA OPERASI			
5.1.02	Belanja Barang dan Jasa	0,00	7.208.800,00	
Sub Kegiatan	: 1.02.02.2.02.0002 Pengelolaan Pelayanan Kesehatan Ibu Bersalin			
Indikator Keluaran	: Jumlah Ibu Bersalin yang Mendapatkan Pelayanan Kesehatan Sesuai Standar			
KODE REKENING	URAIAN	JUMLAH		DASAR HUKUM
		SEBELUM	SESUDAH	

5	BELANJA DAERAH			
5.1	BELANJA OPERASI			
5.1.02	Belanja Barang dan Jasa	0,00	10.216.000,00	
Sub Kegiatan	: 1.02.02.2.02.0005 Pengelolaan Pelayanan Kesehatan pada Usia Pendidikan Dasar			
Indikator Keluaran	: Jumlah Anak Usia Pendidikan Dasar yang Mendapatkan Pelayanan Kesehatan Sesuai Standar			
KODE REKENING	URAIAN	JUMLAH		DASAR HUKUM
		SEBELUM	SESUDAH	
5	BELANJA DAERAH			
5.1	BELANJA OPERASI			
5.1.02	Belanja Barang dan Jasa	0,00	8.904.000,00	
Sub Kegiatan	: 1.02.02.2.02.0011 Pengelolaan Pelayanan Kesehatan Orang Terduga Tuberkulosis			
Indikator Keluaran	: Jumlah Orang Terduga Menderita Tuberkulosis yang Mendapatkan Pelayanan Sesuai Standar			
KODE REKENING	URAIAN	JUMLAH		DASAR HUKUM
		SEBELUM	SESUDAH	
5	BELANJA DAERAH			
5.1	BELANJA OPERASI			
5.1.02	Belanja Barang dan Jasa	0,00	1.272.000,00	
Sub Kegiatan	: 1.02.02.2.02.0015 Pengelolaan Pelayanan Kesehatan Gizi Masyarakat			
Indikator Keluaran	: Jumlah Dokumen Hasil Pengelolaan Pelayanan Kesehatan Gizi Masyarakat			
KODE REKENING	URAIAN	JUMLAH		DASAR HUKUM
		SEBELUM	SESUDAH	
5	BELANJA DAERAH			
5.1	BELANJA OPERASI			
5.1.02	Belanja Barang dan Jasa	0,00	312.506.000,00	
Sub Kegiatan	: 1.02.02.2.02.0017 Pengelolaan Pelayanan Kesehatan Lingkungan			
Indikator Keluaran	: Jumlah Dokumen Hasil Pengelolaan Pelayanan Kesehatan Lingkungan			
KODE REKENING	URAIAN	JUMLAH		DASAR HUKUM
		SEBELUM	SESUDAH	
5	BELANJA DAERAH			
5.1	BELANJA OPERASI			
5.1.02	Belanja Barang dan Jasa	0,00	2.014.000,00	
Sub Kegiatan	: 1.02.02.2.02.0020 Pengelolaan Surveilans Kesehatan			
Indikator Keluaran	: Jumlah Dokumen Hasil Pengelolaan Surveilans Kesehatan			
KODE REKENING	URAIAN	JUMLAH		DASAR HUKUM
		SEBELUM	SESUDAH	
5	BELANJA DAERAH			
5.1	BELANJA OPERASI			
5.1.02	Belanja Barang dan Jasa	0,00	85.095.800,00	
Sub Kegiatan	: 1.02.02.2.02.0025 Pelayanan Kesehatan Penyakit Menular dan Tidak Menular			

Indikator Keluaran	: Jumlah Dokumen Hasil Pelayanan Kesehatan Penyakit Menular dan Tidak Menular			
KODE REKENING	URAIAN	JUMLAH		DASAR HUKUM
		SEBELUM	SESUDAH	
5	BELANJA DAERAH			
5.1	BELANJA OPERASI			
5.1.02	Belanja Barang dan Jasa	0,00	100.502.000,00	
Sub Kegiatan	: 1.02.02.2.02.0033 Operasional Pelayanan Puskesmas			
Indikator Keluaran	: Jumlah Dokumen Operasional Pelayanan Puskesmas			
KODE REKENING	URAIAN	JUMLAH		DASAR HUKUM
		SEBELUM	SESUDAH	
5	BELANJA DAERAH			
5.1	BELANJA OPERASI			
5.1.01	Belanja Pegawai	0,00	24.700.000,00	
5.1.02	Belanja Barang dan Jasa	828.051.000,00	86.502.000,00	
Sub Kegiatan	: 1.02.02.2.02.0034 Operasional Pelayanan Fasilitas Kesehatan Lainnya			
Indikator Keluaran	: Jumlah Dokumen Operasional Pelayanan Fasilitas Kesehatan Lainnya			
KODE REKENING	URAIAN	JUMLAH		DASAR HUKUM
		SEBELUM	SESUDAH	
5	BELANJA DAERAH			
5.1	BELANJA OPERASI			
5.1.02	Belanja Barang dan Jasa	0,00	15.075.000,00	
Sub Kegiatan	: 1.02.02.2.02.0036 Investigasi Awal Kejadian Tidak Diharapkan (Kejadian Ikutan Pasca Imunisasi dan Pemberian Obat Massal)			
Indikator Keluaran	: Jumlah Laporan Hasil Investigasi Awal Kejadian Tidak Diharapkan (Kejadian Ikutan Pasca Imunisasi dan Pemberian Obat Massal)			
KODE REKENING	URAIAN	JUMLAH		DASAR HUKUM
		SEBELUM	SESUDAH	
5	BELANJA DAERAH			
5.1	BELANJA OPERASI			
5.1.02	Belanja Barang dan Jasa	0,00	826.800,00	
Sub Kegiatan	: 1.02.02.2.02.0040 Pengelolaan pelayanan kesehatan orang dengan Tuberkulosis			
Indikator Keluaran	: Jumlah orang dengan Tuberkulosis yang mendapatkan pelayanan kesehatan sesuai standar			
KODE REKENING	URAIAN	JUMLAH		DASAR HUKUM
		SEBELUM	SESUDAH	
5	BELANJA DAERAH			
5.1	BELANJA OPERASI			
5.1.02	Belanja Barang dan Jasa	0,00	636.000,00	
Sub Kegiatan	: 1.02.02.2.02.0044 Pengelolaan Pelayanan Kesehatan Reproduksi			
Indikator Keluaran	: Jumlah dokumen hasil pengelolaan pelayanan kesehatan reproduksi			

KODE REKENING	URAIAN	JUMLAH		DASAR HUKUM
		SEBELUM	SESUDAH	
5	BELANJA DAERAH			
5.1	BELANJA OPERASI			
5.1.02	Belanja Barang dan Jasa	0,00	11.059.200,00	
Sub Kegiatan	: 1.02.02.2.02.0046 Pengelolaan upaya kesehatan Ibu dan Anak			
Indikator Keluaran	: Jumlah dokumen hasil pengelolaan upaya kesehatan ibu dan anak			
KODE REKENING	URAIAN	JUMLAH		DASAR HUKUM
		SEBELUM	SESUDAH	
5	BELANJA DAERAH			
5.1	BELANJA OPERASI			
5.1.02	Belanja Barang dan Jasa	0,00	78.024.000,00	
Kegiatan	: 1.02.02.2.03 Penyelenggaraan Sistem Informasi Kesehatan Secara Terintegrasi			
Indikator Keluaran	: Persentase puskesmas yang menggunakan sistem informasi puskesmas			
Sub Kegiatan	: 1.02.02.2.03.0002 Pengelolaan Sistem Informasi Kesehatan			
Indikator Keluaran	: Jumlah Dokumen Hasil Pengelolaan Sistem Informasi Kesehatan			
KODE REKENING	URAIAN	JUMLAH		DASAR HUKUM
		SEBELUM	SESUDAH	
5	BELANJA DAERAH			
5.1	BELANJA OPERASI			
5.1.02	Belanja Barang dan Jasa	0,00	8.759.000,00	
Program	: 1.02.05 PROGRAM PEMBERDAYAAN MASYARAKAT BIDANG KESEHATAN			
Indikator Hasil	: -			
Kegiatan	: 1.02.05.2.03 Pengembangan dan Pelaksanaan Upaya Kesehatan Bersumber Daya Masyarakat (UKBM) Tingkat Daerah Kabupaten/Kota			
Indikator Keluaran	: -			
Sub Kegiatan	: 1.02.05.2.03.0001 Bimbingan Teknis dan Supervisi Pengembangan dan Pelaksanaan Upaya Kesehatan Bersumber Daya Masyarakat (UKBM)			
Indikator Keluaran	: Jumlah Dokumen Hasil Bimbingan Teknis dan Supervisi Upaya Kesehatan Bersumber Daya Masyarakat (UKBM)			
KODE REKENING	URAIAN	JUMLAH		DASAR HUKUM
		SEBELUM	SESUDAH	
5	BELANJA DAERAH			
5.1	BELANJA OPERASI			
5.1.02	Belanja Barang dan Jasa	0,00	74.750.400,00	
Organisasi	: 1.02.0.00.0.00.01.0000 Dinas Kesehatan			
Unit Organisasi	: 1.02.0.00.0.00.01.0010 Puskesmas Kedungkandang			
Program	: 1.02.01 PROGRAM PENUNJANG URUSAN PEMERINTAHAN DAERAH KABUPATEN/KOTA			
Indikator Hasil	: Hasil audit eksternal Wajar tanpa pengecualian			
Kegiatan	: 1.02.01.2.10 Peningkatan Pelayanan BLUD			
Indikator Keluaran	: Persentase capaian kapitasi berbasis kinerja puskesmas			

Sub Kegiatan	: 1.02.01.2.10.0001 Pelayanan dan Penunjang Pelayanan BLUD			
Indikator Keluaran	: Jumlah BLUD yang Menyediakan Pelayanan dan Penunjang Pelayanan			
KODE REKENING	URAIAN	JUMLAH		DASAR HUKUM
		SEBELUM	SESUDAH	
5	BELANJA DAERAH			
5.1	BELANJA OPERASI			
5.1.01	Belanja Pegawai	1.860.000.000,00	2.482.160.483,00	
5.1.02	Belanja Barang dan Jasa	1.040.000.000,00	1.158.341.558,00	
5.2	BELANJA MODAL			
5.2.02	Belanja Modal Peralatan dan Mesin	525.182.465,00	496.432.098,00	
Program	: 1.02.02 PROGRAM PEMENUHAN UPAYA KESEHATAN PERORANGAN DAN UPAYA KESEHATAN MASYARAKAT			
Indikator Hasil	: Nilai capaian penilaian kinerja puskesmas			
Kegiatan	: 1.02.02.2.02 Penyediaan Layanan Kesehatan untuk UKM dan UKP Rujukan Tingkat Daerah Kabupaten/Kota			
Indikator Keluaran	: Persentase ibu bersalin yang mendapatkan pelayanan kesehatan Persentase ibu hamil yang mendapatkan pelayanan kesehatan Persentase pelayanan kesehatan balita Persentase pelayanan kesehatan bayi baru lahir Persentase pelayanan kesehatan orang dengan gangguan jiwa berat Persentase pelayanan kesehatan orang dengan resiko terinfeksi virus yang melemahkan daya tahan tubuh manusia (Human Immunodeficiency Virus) Persentase pelayanan kesehatan orang terduga tuberkulosis Persentase pelayanan kesehatan pada usia lanjut Persentase pelayanan kesehatan pada usia pendidikan dasar Persentase pelayanan kesehatan penderita diabetes melitus Persentase pelayanan kesehatan penderita hipertensi Persentase warga negara usia produktif yang mendapatkan pelayanan kesehatan			
Sub Kegiatan	: 1.02.02.2.02.0001 Pengelolaan Pelayanan Kesehatan Ibu Hamil			
Indikator Keluaran	: Jumlah Ibu Hamil yang Mendapatkan Pelayanan Kesehatan Sesuai Standar			
KODE REKENING	URAIAN	JUMLAH		DASAR HUKUM
		SEBELUM	SESUDAH	
5	BELANJA DAERAH			
5.1	BELANJA OPERASI			
5.1.02	Belanja Barang dan Jasa	0,00	31.680.000,00	
Sub Kegiatan	: 1.02.02.2.02.0002 Pengelolaan Pelayanan Kesehatan Ibu Bersalin			
Indikator Keluaran	: Jumlah Ibu Bersalin yang Mendapatkan Pelayanan Kesehatan Sesuai Standar			
KODE REKENING	URAIAN	JUMLAH		DASAR HUKUM
		SEBELUM	SESUDAH	
5	BELANJA DAERAH			
5.1	BELANJA OPERASI			
5.1.02	Belanja Barang dan Jasa	0,00	10.050.000,00	
Sub Kegiatan	: 1.02.02.2.02.0005 Pengelolaan Pelayanan Kesehatan pada Usia Pendidikan Dasar			
Indikator Keluaran	: Jumlah Anak Usia Pendidikan Dasar yang Mendapatkan Pelayanan Kesehatan Sesuai Standar			
KODE REKENING	URAIAN	JUMLAH		DASAR HUKUM
		SEBELUM	SESUDAH	
5	BELANJA DAERAH			



5.1	BELANJA OPERASI			
5.1.02	Belanja Barang dan Jasa	0,00	16.000.000,00	
Sub Kegiatan	: 1.02.02.2.02.0011 Pengelolaan Pelayanan Kesehatan Orang Terduga Tuberkulosis			
Indikator Keluaran	: Jumlah Orang Terduga Menderita Tuberkulosis yang Mendapatkan Pelayanan Sesuai Standar			
KODE REKENING	URAIAN	JUMLAH		DASAR HUKUM
		SEBELUM	SESUDAH	
5	BELANJA DAERAH			
5.1	BELANJA OPERASI			
5.1.02	Belanja Barang dan Jasa	0,00	13.000.000,00	
Sub Kegiatan	: 1.02.02.2.02.0015 Pengelolaan Pelayanan Kesehatan Gizi Masyarakat			
Indikator Keluaran	: Jumlah Dokumen Hasil Pengelolaan Pelayanan Kesehatan Gizi Masyarakat			
KODE REKENING	URAIAN	JUMLAH		DASAR HUKUM
		SEBELUM	SESUDAH	
5	BELANJA DAERAH			
5.1	BELANJA OPERASI			
5.1.02	Belanja Barang dan Jasa	0,00	174.020.000,00	
Sub Kegiatan	: 1.02.02.2.02.0017 Pengelolaan Pelayanan Kesehatan Lingkungan			
Indikator Keluaran	: Jumlah Dokumen Hasil Pengelolaan Pelayanan Kesehatan Lingkungan			
KODE REKENING	URAIAN	JUMLAH		DASAR HUKUM
		SEBELUM	SESUDAH	
5	BELANJA DAERAH			
5.1	BELANJA OPERASI			
5.1.02	Belanja Barang dan Jasa	0,00	13.000.000,00	
Sub Kegiatan	: 1.02.02.2.02.0020 Pengelolaan Surveilans Kesehatan			
Indikator Keluaran	: Jumlah Dokumen Hasil Pengelolaan Surveilans Kesehatan			
KODE REKENING	URAIAN	JUMLAH		DASAR HUKUM
		SEBELUM	SESUDAH	
5	BELANJA DAERAH			
5.1	BELANJA OPERASI			
5.1.02	Belanja Barang dan Jasa	0,00	29.240.000,00	
Sub Kegiatan	: 1.02.02.2.02.0025 Pelayanan Kesehatan Penyakit Menular dan Tidak Menular			
Indikator Keluaran	: Jumlah Dokumen Hasil Pelayanan Kesehatan Penyakit Menular dan Tidak Menular			
KODE REKENING	URAIAN	JUMLAH		DASAR HUKUM
		SEBELUM	SESUDAH	
5	BELANJA DAERAH			
5.1	BELANJA OPERASI			
5.1.02	Belanja Barang dan Jasa	0,00	58.302.000,00	
Sub Kegiatan	: 1.02.02.2.02.0033 Operasional Pelayanan Puskesmas			
Indikator Keluaran	: Jumlah Dokumen Operasional Pelayanan Puskesmas			

KODE REKENING	URAIAN	JUMLAH		DASAR HUKUM
		SEBELUM	SESUDAH	
5	BELANJA DAERAH			
5.1	BELANJA OPERASI			
5.1.01	Belanja Pegawai	0,00	64.250.000,00	
5.1.02	Belanja Barang dan Jasa	730.239.000,00	81.842.000,00	
Sub Kegiatan	: 1.02.02.2.02.0034 Operasional Pelayanan Fasilitas Kesehatan Lainnya			
Indikator Keluaran	: Jumlah Dokumen Operasional Pelayanan Fasilitas Kesehatan Lainnya			
KODE REKENING	URAIAN	JUMLAH		DASAR HUKUM
		SEBELUM	SESUDAH	
5	BELANJA DAERAH			
5.1	BELANJA OPERASI			
5.1.02	Belanja Barang dan Jasa	0,00	4.200.000,00	
Sub Kegiatan	: 1.02.02.2.02.0036 Investigasi Awal Kejadian Tidak Diharapkan (Kejadian Ikutan Pasca Imunisasi dan Pemberian Obat Massal)			
Indikator Keluaran	: Jumlah Laporan Hasil Investigasi Awal Kejadian Tidak Diharapkan (Kejadian Ikutan Pasca Imunisasi dan Pemberian Obat Massal)			
KODE REKENING	URAIAN	JUMLAH		DASAR HUKUM
		SEBELUM	SESUDAH	
5	BELANJA DAERAH			
5.1	BELANJA OPERASI			
5.1.02	Belanja Barang dan Jasa	0,00	1.400.000,00	
Sub Kegiatan	: 1.02.02.2.02.0040 Pengelolaan pelayanan kesehatan orang dengan Tuberkulosis			
Indikator Keluaran	: Jumlah orang dengan Tuberkulosis yang mendapatkan pelayanan kesehatan sesuai standar			
KODE REKENING	URAIAN	JUMLAH		DASAR HUKUM
		SEBELUM	SESUDAH	
5	BELANJA DAERAH			
5.1	BELANJA OPERASI			
5.1.02	Belanja Barang dan Jasa	0,00	18.000.000,00	
Sub Kegiatan	: 1.02.02.2.02.0041 Pengelolaan pelayanan kesehatan orang dengan HIV (ODHIV)			
Indikator Keluaran	: Jumlah orang dengan HIV (ODHIV) yang mendapatkan pelayanan kesehatan sesuai standar			
KODE REKENING	URAIAN	JUMLAH		DASAR HUKUM
		SEBELUM	SESUDAH	
5	BELANJA DAERAH			
5.1	BELANJA OPERASI			
5.1.02	Belanja Barang dan Jasa	0,00	400.000,00	
Sub Kegiatan	: 1.02.02.2.02.0044 Pengelolaan Pelayanan Kesehatan Reproduksi			
Indikator Keluaran	: Jumlah dokumen hasil pengelolaan pelayanan kesehatan reproduksi			
KODE REKENING	URAIAN	JUMLAH		DASAR HUKUM
		SEBELUM	SESUDAH	

5	BELANJA DAERAH			
5.1	BELANJA OPERASI			
5.1.02	Belanja Barang dan Jasa	0,00	22.640.000,00	
Sub Kegiatan	: 1.02.02.2.02.0046 Pengelolaan upaya kesehatan Ibu dan Anak			
Indikator Keluaran	: Jumlah dokumen hasil pengelolaan upaya kesehatan ibu dan anak			
KODE REKENING	URAIAN	JUMLAH		DASAR HUKUM
		SEBELUM	SESUDAH	
5	BELANJA DAERAH			
5.1	BELANJA OPERASI			
5.1.02	Belanja Barang dan Jasa	0,00	88.800.000,00	
Kegiatan	: 1.02.02.2.03 Penyelenggaraan Sistem Informasi Kesehatan Secara Terintegrasi			
Indikator Keluaran	: Persentase puskesmas yang menggunakan sistem informasi puskesmas			
Sub Kegiatan	: 1.02.02.2.03.0002 Pengelolaan Sistem Informasi Kesehatan			
Indikator Keluaran	: Jumlah Dokumen Hasil Pengelolaan Sistem Informasi Kesehatan			
KODE REKENING	URAIAN	JUMLAH		DASAR HUKUM
		SEBELUM	SESUDAH	
5	BELANJA DAERAH			
5.1	BELANJA OPERASI			
5.1.02	Belanja Barang dan Jasa	0,00	12.535.000,00	
Program	: 1.02.05 PROGRAM PEMBERDAYAAN MASYARAKAT BIDANG KESEHATAN			
Indikator Hasil	: -			
Kegiatan	: 1.02.05.2.03 Pengembangan dan Pelaksanaan Upaya Kesehatan Bersumber Daya Masyarakat (UKBM) Tingkat Daerah Kabupaten/Kota			
Indikator Keluaran	: -			
Sub Kegiatan	: 1.02.05.2.03.0001 Bimbingan Teknis dan Supervisi Pengembangan dan Pelaksanaan Upaya Kesehatan Bersumber Daya Masyarakat (UKBM)			
Indikator Keluaran	: Jumlah Dokumen Hasil Bimbingan Teknis dan Supervisi Upaya Kesehatan Bersumber Daya Masyarakat (UKBM)			
KODE REKENING	URAIAN	JUMLAH		DASAR HUKUM
		SEBELUM	SESUDAH	
5	BELANJA DAERAH			
5.1	BELANJA OPERASI			
5.1.02	Belanja Barang dan Jasa	0,00	90.880.000,00	
Organisasi	: 1.02.0.00.0.00.01.0000 Dinas Kesehatan			
Unit Organisasi	: 1.02.0.00.0.00.01.0011 Puskesmas Gribig			
Program	: 1.02.01 PROGRAM PENUNJANG URUSAN PEMERINTAHAN DAERAH KABUPATEN/KOTA			
Indikator Hasil	: Hasil audit eksternal Wajar tanpa pengecualian			
Kegiatan	: 1.02.01.2.10 Peningkatan Pelayanan BLUD			
Indikator Keluaran	: Persentase capaian kapitasi berbasis kinerja puskesmas			
Sub Kegiatan	: 1.02.01.2.10.0001 Pelayanan dan Penunjang Pelayanan BLUD			
Indikator Keluaran	: Jumlah BLUD yang Menyediakan Pelayanan dan Penunjang Pelayanan			

KODE REKENING	URAIAN	JUMLAH		DASAR HUKUM
		SEBELUM	SESUDAH	
5	BELANJA DAERAH			
5.1	BELANJA OPERASI			
5.1.01	Belanja Pegawai	1.101.098.720,00	1.281.215.328,00	
5.1.02	Belanja Barang dan Jasa	767.957.000,00	821.469.859,00	
5.2	BELANJA MODAL			
5.2.02	Belanja Modal Peralatan dan Mesin	35.000.000,00	78.133.000,00	
Program	: 1.02.02 PROGRAM PEMENUHAN UPAYA KESEHATAN PERORANGAN DAN UPAYA KESEHATAN MASYARAKAT			
Indikator Hasil	: Nilai capaian penilaian kinerja puskesmas			
Kegiatan	: 1.02.02.2.02 Penyediaan Layanan Kesehatan untuk UKM dan UKP Rujukan Tingkat Daerah Kabupaten/Kota			
Indikator Keluaran	: Persentase ibu bersalin yang mendapatkan pelayanan kesehatan Persentase ibu hamil yang mendapatkan pelayanan kesehatan Persentase pelayanan kesehatan balita Persentase pelayanan kesehatan bayi baru lahir Persentase pelayanan kesehatan orang dengan gangguan jiwa berat Persentase pelayanan kesehatan orang dengan resiko terinfeksi virus yang melemahkan daya tahan tubuh manusia (Human Immunodeficiency Virus) Persentase pelayanan kesehatan orang terduga tuberkulosis Persentase pelayanan kesehatan pada usia lanjut Persentase pelayanan kesehatan pada usia pendidikan dasar Persentase pelayanan kesehatan penderita diabetes melitus Persentase pelayanan kesehatan penderita hipertensi Persentase warga negara usia produktif yang mendapatkan pelayanan kesehatan			
Sub Kegiatan	: 1.02.02.2.02.0001 Pengelolaan Pelayanan Kesehatan Ibu Hamil			
Indikator Keluaran	: Jumlah Ibu Hamil yang Mendapatkan Pelayanan Kesehatan Sesuai Standar			
KODE REKENING	URAIAN	JUMLAH		DASAR HUKUM
		SEBELUM	SESUDAH	
5	BELANJA DAERAH			
5.1	BELANJA OPERASI			
5.1.02	Belanja Barang dan Jasa	0,00	8.000.000,00	
Sub Kegiatan	: 1.02.02.2.02.0002 Pengelolaan Pelayanan Kesehatan Ibu Bersalin			
Indikator Keluaran	: Jumlah Ibu Bersalin yang Mendapatkan Pelayanan Kesehatan Sesuai Standar			
KODE REKENING	URAIAN	JUMLAH		DASAR HUKUM
		SEBELUM	SESUDAH	
5	BELANJA DAERAH			
5.1	BELANJA OPERASI			
5.1.02	Belanja Barang dan Jasa	0,00	26.700.000,00	
Sub Kegiatan	: 1.02.02.2.02.0005 Pengelolaan Pelayanan Kesehatan pada Usia Pendidikan Dasar			
Indikator Keluaran	: Jumlah Anak Usia Pendidikan Dasar yang Mendapatkan Pelayanan Kesehatan Sesuai Standar			
KODE REKENING	URAIAN	JUMLAH		DASAR HUKUM
		SEBELUM	SESUDAH	
5	BELANJA DAERAH			
5.1	BELANJA OPERASI			
5.1.02	Belanja Barang dan Jasa	0,00	6.000.000,00	

Sub Kegiatan	: 1.02.02.2.02.0015 Pengelolaan Pelayanan Kesehatan Gizi Masyarakat			
Indikator Keluaran	: Jumlah Dokumen Hasil Pengelolaan Pelayanan Kesehatan Gizi Masyarakat			
KODE REKENING	URAIAN	JUMLAH		DASAR HUKUM
		SEBELUM	SESUDAH	
5	BELANJA DAERAH			
5.1	BELANJA OPERASI			
5.1.02	Belanja Barang dan Jasa	0,00	526.189.000,00	
Sub Kegiatan	: 1.02.02.2.02.0020 Pengelolaan Surveilans Kesehatan			
Indikator Keluaran	: Jumlah Dokumen Hasil Pengelolaan Surveilans Kesehatan			
KODE REKENING	URAIAN	JUMLAH		DASAR HUKUM
		SEBELUM	SESUDAH	
5	BELANJA DAERAH			
5.1	BELANJA OPERASI			
5.1.02	Belanja Barang dan Jasa	0,00	9.080.000,00	
Sub Kegiatan	: 1.02.02.2.02.0025 Pelayanan Kesehatan Penyakit Menular dan Tidak Menular			
Indikator Keluaran	: Jumlah Dokumen Hasil Pelayanan Kesehatan Penyakit Menular dan Tidak Menular			
KODE REKENING	URAIAN	JUMLAH		DASAR HUKUM
		SEBELUM	SESUDAH	
5	BELANJA DAERAH			
5.1	BELANJA OPERASI			
5.1.02	Belanja Barang dan Jasa	0,00	5.900.000,00	
Sub Kegiatan	: 1.02.02.2.02.0033 Operasional Pelayanan Puskesmas			
Indikator Keluaran	: Jumlah Dokumen Operasional Pelayanan Puskesmas			
KODE REKENING	URAIAN	JUMLAH		DASAR HUKUM
		SEBELUM	SESUDAH	
5	BELANJA DAERAH			
5.1	BELANJA OPERASI			
5.1.01	Belanja Pegawai	0,00	70.240.000,00	
5.1.02	Belanja Barang dan Jasa	961.537.000,00	114.997.000,00	
Sub Kegiatan	: 1.02.02.2.02.0034 Operasional Pelayanan Fasilitas Kesehatan Lainnya			
Indikator Keluaran	: Jumlah Dokumen Operasional Pelayanan Fasilitas Kesehatan Lainnya			
KODE REKENING	URAIAN	JUMLAH		DASAR HUKUM
		SEBELUM	SESUDAH	
5	BELANJA DAERAH			
5.1	BELANJA OPERASI			
5.1.02	Belanja Barang dan Jasa	0,00	3.151.000,00	
Sub Kegiatan	: 1.02.02.2.02.0036 Investigasi Awal Kejadian Tidak Diharapkan (Kejadian Ikutan Pasca Imunisasi dan Pemberian Obat Massal)			
Indikator Keluaran	: Jumlah Laporan Hasil Investigasi Awal Kejadian Tidak Diharapkan (Kejadian Ikutan Pasca Imunisasi dan Pemberian Obat Massal)			

KODE REKENING	URAIAN	JUMLAH		DASAR HUKUM
		SEBELUM	SESUDAH	
5	BELANJA DAERAH			
5.1	BELANJA OPERASI			
5.1.02	Belanja Barang dan Jasa	0,00	600.000,00	
Sub Kegiatan	: 1.02.02.2.02.0040 Pengelolaan pelayanan kesehatan orang dengan Tuberkulosis			
Indikator Keluaran	: Jumlah orang dengan Tuberkulosis yang mendapatkan pelayanan kesehatan sesuai standar			
KODE REKENING	URAIAN	JUMLAH		DASAR HUKUM
		SEBELUM	SESUDAH	
5	BELANJA DAERAH			
5.1	BELANJA OPERASI			
5.1.02	Belanja Barang dan Jasa	0,00	600.000,00	
Sub Kegiatan	: 1.02.02.2.02.0046 Pengelolaan upaya kesehatan Ibu dan Anak			
Indikator Keluaran	: Jumlah dokumen hasil pengelolaan upaya kesehatan ibu dan anak			
KODE REKENING	URAIAN	JUMLAH		DASAR HUKUM
		SEBELUM	SESUDAH	
5	BELANJA DAERAH			
5.1	BELANJA OPERASI			
5.1.02	Belanja Barang dan Jasa	0,00	21.600.000,00	
Kegiatan	: 1.02.02.2.03 Penyelenggaraan Sistem Informasi Kesehatan Secara Terintegrasi			
Indikator Keluaran	: Persentase puskesmas yang menggunakan sistem informasi puskesmas			
Sub Kegiatan	: 1.02.02.2.03.0002 Pengelolaan Sistem Informasi Kesehatan			
Indikator Keluaran	: Jumlah Dokumen Hasil Pengelolaan Sistem Informasi Kesehatan			
KODE REKENING	URAIAN	JUMLAH		DASAR HUKUM
		SEBELUM	SESUDAH	
5	BELANJA DAERAH			
5.1	BELANJA OPERASI			
5.1.02	Belanja Barang dan Jasa	0,00	12.224.000,00	
Program	: 1.02.05 PROGRAM PEMBERDAYAAN MASYARAKAT BIDANG KESEHATAN			
Indikator Hasil	: -			
Kegiatan	: 1.02.05.2.03 Pengembangan dan Pelaksanaan Upaya Kesehatan Bersumber Daya Masyarakat (UKBM) Tingkat Daerah Kabupaten/Kota			
Indikator Keluaran	: -			
Sub Kegiatan	: 1.02.05.2.03.0001 Bimbingan Teknis dan Supervisi Pengembangan dan Pelaksanaan Upaya Kesehatan Bersumber Daya Masyarakat (UKBM)			
Indikator Keluaran	: Jumlah Dokumen Hasil Bimbingan Teknis dan Supervisi Upaya Kesehatan Bersumber Daya Masyarakat (UKBM)			
KODE REKENING	URAIAN	JUMLAH		DASAR HUKUM
		SEBELUM	SESUDAH	
5	BELANJA DAERAH			
5.1	BELANJA OPERASI			

5.1.02	Belanja Barang dan Jasa	0,00	156.256.000,00	
Organisasi	: 1.02.0.00.0.00.01.0000 Dinas Kesehatan			
Unit Organisasi	: 1.02.0.00.0.00.01.0012 Puskesmas Arjowinangun			
Program	: 1.02.01 PROGRAM PENUNJANG URUSAN PEMERINTAHAN DAERAH KABUPATEN/KOTA			
Indikator Hasil	: Hasil audit eksternal Wajar tanpa pengecualian			
Kegiatan	: 1.02.01.2.10 Peningkatan Pelayanan BLUD			
Indikator Keluaran	: Persentase capaian kapitasi berbasis kinerja puskesmas			
Sub Kegiatan	: 1.02.01.2.10.0001 Pelayanan dan Penunjang Pelayanan BLUD			
Indikator Keluaran	: Jumlah BLUD yang Menyediakan Pelayanan dan Penunjang Pelayanan			
KODE REKENING	URAIAN	JUMLAH		DASAR HUKUM
		SEBELUM	SESUDAH	
5	BELANJA DAERAH			
5.1	BELANJA OPERASI			
5.1.01	Belanja Pegawai	1.122.480.000,00	1.182.356.906,00	
5.1.02	Belanja Barang dan Jasa	698.320.000,00	739.035.296,00	
5.2	BELANJA MODAL			
5.2.02	Belanja Modal Peralatan dan Mesin	50.000.000,00	106.363.720,00	
Program	: 1.02.02 PROGRAM PEMENUHAN UPAYA KESEHATAN PERORANGAN DAN UPAYA KESEHATAN MASYARAKAT			
Indikator Hasil	: Nilai capaian penilaian kinerja puskesmas			
Kegiatan	: 1.02.02.2.02 Penyediaan Layanan Kesehatan untuk UKM dan UKP Rujukan Tingkat Daerah Kabupaten/Kota			
Indikator Keluaran	: Persentase ibu bersalin yang mendapatkan pelayanan kesehatan Persentase ibu hamil yang mendapatkan pelayanan kesehatan Persentase pelayanan kesehatan balita Persentase pelayanan kesehatan bayi baru lahir Persentase pelayanan kesehatan orang dengan gangguan jiwa berat Persentase pelayanan kesehatan orang dengan resiko terinfeksi virus yang melemahkan daya tahan tubuh manusia (Human Immunodeficiency Virus) Persentase pelayanan kesehatan orang terduga tuberkulosis Persentase pelayanan kesehatan pada usia lanjut Persentase pelayanan kesehatan pada usia pendidikan dasar Persentase pelayanan kesehatan penderita diabetes melitus Persentase pelayanan kesehatan penderita hipertensi Persentase warga negara usia produktif yang mendapatkan pelayanan kesehatan			
Sub Kegiatan	: 1.02.02.2.02.0001 Pengelolaan Pelayanan Kesehatan Ibu Hamil			
Indikator Keluaran	: Jumlah Ibu Hamil yang Mendapatkan Pelayanan Kesehatan Sesuai Standar			
KODE REKENING	URAIAN	JUMLAH		DASAR HUKUM
		SEBELUM	SESUDAH	
5	BELANJA DAERAH			
5.1	BELANJA OPERASI			
5.1.02	Belanja Barang dan Jasa	0,00	7.300.000,00	
Sub Kegiatan	: 1.02.02.2.02.0002 Pengelolaan Pelayanan Kesehatan Ibu Bersalin			
Indikator Keluaran	: Jumlah Ibu Bersalin yang Mendapatkan Pelayanan Kesehatan Sesuai Standar			
KODE REKENING	URAIAN	JUMLAH		DASAR HUKUM
		SEBELUM	SESUDAH	
5	BELANJA DAERAH			

5.1	BELANJA OPERASI			
5.1.02	Belanja Barang dan Jasa	0,00	8.820.000,00	
Sub Kegiatan	: 1.02.02.2.02.0005 Pengelolaan Pelayanan Kesehatan pada Usia Pendidikan Dasar			
Indikator Keluaran	: Jumlah Anak Usia Pendidikan Dasar yang Mendapatkan Pelayanan Kesehatan Sesuai Standar			
KODE REKENING	URAIAN	JUMLAH		DASAR HUKUM
		SEBELUM	SESUDAH	
5	BELANJA DAERAH			
5.1	BELANJA OPERASI			
5.1.02	Belanja Barang dan Jasa	0,00	4.000.000,00	
Sub Kegiatan	: 1.02.02.2.02.0012 Pengelolaan Pelayanan Kesehatan Orang dengan Risiko Terinfeksi HIV			
Indikator Keluaran	: Jumlah Orang Terduga Menderita HIV yang Mendapatkan Pelayanan Sesuai Standar			
KODE REKENING	URAIAN	JUMLAH		DASAR HUKUM
		SEBELUM	SESUDAH	
5	BELANJA DAERAH			
5.1	BELANJA OPERASI			
5.1.02	Belanja Barang dan Jasa	0,00	100.000,00	
Sub Kegiatan	: 1.02.02.2.02.0015 Pengelolaan Pelayanan Kesehatan Gizi Masyarakat			
Indikator Keluaran	: Jumlah Dokumen Hasil Pengelolaan Pelayanan Kesehatan Gizi Masyarakat			
KODE REKENING	URAIAN	JUMLAH		DASAR HUKUM
		SEBELUM	SESUDAH	
5	BELANJA DAERAH			
5.1	BELANJA OPERASI			
5.1.02	Belanja Barang dan Jasa	0,00	304.828.000,00	
Sub Kegiatan	: 1.02.02.2.02.0017 Pengelolaan Pelayanan Kesehatan Lingkungan			
Indikator Keluaran	: Jumlah Dokumen Hasil Pengelolaan Pelayanan Kesehatan Lingkungan			
KODE REKENING	URAIAN	JUMLAH		DASAR HUKUM
		SEBELUM	SESUDAH	
5	BELANJA DAERAH			
5.1	BELANJA OPERASI			
5.1.02	Belanja Barang dan Jasa	0,00	3.200.000,00	
Sub Kegiatan	: 1.02.02.2.02.0020 Pengelolaan Surveilans Kesehatan			
Indikator Keluaran	: Jumlah Dokumen Hasil Pengelolaan Surveilans Kesehatan			
KODE REKENING	URAIAN	JUMLAH		DASAR HUKUM
		SEBELUM	SESUDAH	
5	BELANJA DAERAH			
5.1	BELANJA OPERASI			
5.1.02	Belanja Barang dan Jasa	0,00	27.110.000,00	
Sub Kegiatan	: 1.02.02.2.02.0025 Pelayanan Kesehatan Penyakit Menular dan Tidak Menular			
Indikator Keluaran	: Jumlah Dokumen Hasil Pelayanan Kesehatan Penyakit Menular dan Tidak Menular			



KODE REKENING	URAIAN	JUMLAH		DASAR HUKUM
		SEBELUM	SESUDAH	
5	BELANJA DAERAH			
5.1	BELANJA OPERASI			
5.1.02	Belanja Barang dan Jasa	0,00	21.100.000,00	
Sub Kegiatan	: 1.02.02.2.02.0033 Operasional Pelayanan Puskesmas			
Indikator Keluaran	: Jumlah Dokumen Operasional Pelayanan Puskesmas			
KODE REKENING	URAIAN	JUMLAH		DASAR HUKUM
		SEBELUM	SESUDAH	
5	BELANJA DAERAH			
5.1	BELANJA OPERASI			
5.1.01	Belanja Pegawai	0,00	31.450.000,00	
5.1.02	Belanja Barang dan Jasa	527.703.000,00	67.760.000,00	
Sub Kegiatan	: 1.02.02.2.02.0034 Operasional Pelayanan Fasilitas Kesehatan Lainnya			
Indikator Keluaran	: Jumlah Dokumen Operasional Pelayanan Fasilitas Kesehatan Lainnya			
KODE REKENING	URAIAN	JUMLAH		DASAR HUKUM
		SEBELUM	SESUDAH	
5	BELANJA DAERAH			
5.1	BELANJA OPERASI			
5.1.02	Belanja Barang dan Jasa	0,00	1.474.000,00	
Sub Kegiatan	: 1.02.02.2.02.0036 Investigasi Awal Kejadian Tidak Diharapkan (Kejadian Ikutan Pasca Imunisasi dan Pemberian Obat Massal)			
Indikator Keluaran	: Jumlah Laporan Hasil Investigasi Awal Kejadian Tidak Diharapkan (Kejadian Ikutan Pasca Imunisasi dan Pemberian Obat Massal)			
KODE REKENING	URAIAN	JUMLAH		DASAR HUKUM
		SEBELUM	SESUDAH	
5	BELANJA DAERAH			
5.1	BELANJA OPERASI			
5.1.02	Belanja Barang dan Jasa	0,00	500.000,00	
Sub Kegiatan	: 1.02.02.2.02.0040 Pengelolaan pelayanan kesehatan orang dengan Tuberkulosis			
Indikator Keluaran	: Jumlah orang dengan Tuberkulosis yang mendapatkan pelayanan kesehatan sesuai standar			
KODE REKENING	URAIAN	JUMLAH		DASAR HUKUM
		SEBELUM	SESUDAH	
5	BELANJA DAERAH			
5.1	BELANJA OPERASI			
5.1.02	Belanja Barang dan Jasa	0,00	200.000,00	
Sub Kegiatan	: 1.02.02.2.02.0041 Pengelolaan pelayanan kesehatan orang dengan HIV (ODHIV)			
Indikator Keluaran	: Jumlah orang dengan HIV (ODHIV) yang mendapatkan pelayanan kesehatan sesuai standar			
KODE REKENING	URAIAN	JUMLAH		DASAR HUKUM
		SEBELUM	SESUDAH	

5	BELANJA DAERAH			
5.1	BELANJA OPERASI			
5.1.02	Belanja Barang dan Jasa	0,00	200.000,00	
Sub Kegiatan	: 1.02.02.2.02.0044 Pengelolaan Pelayanan Kesehatan Reproduksi			
Indikator Keluaran	: Jumlah dokumen hasil pengelolaan pelayanan kesehatan reproduksi			
KODE REKENING	URAIAN	JUMLAH		DASAR HUKUM
		SEBELUM	SESUDAH	
5	BELANJA DAERAH			
5.1	BELANJA OPERASI			
5.1.02	Belanja Barang dan Jasa	0,00	8.840.000,00	
Sub Kegiatan	: 1.02.02.2.02.0046 Pengelolaan upaya kesehatan Ibu dan Anak			
Indikator Keluaran	: Jumlah dokumen hasil pengelolaan upaya kesehatan ibu dan anak			
KODE REKENING	URAIAN	JUMLAH		DASAR HUKUM
		SEBELUM	SESUDAH	
5	BELANJA DAERAH			
5.1	BELANJA OPERASI			
5.1.02	Belanja Barang dan Jasa	0,00	9.600.000,00	
Kegiatan	: 1.02.02.2.03 Penyelenggaraan Sistem Informasi Kesehatan Secara Terintegrasi			
Indikator Keluaran	: Persentase puskesmas yang menggunakan sistem informasi puskesmas			
Sub Kegiatan	: 1.02.02.2.03.0002 Pengelolaan Sistem Informasi Kesehatan			
Indikator Keluaran	: Jumlah Dokumen Hasil Pengelolaan Sistem Informasi Kesehatan			
KODE REKENING	URAIAN	JUMLAH		DASAR HUKUM
		SEBELUM	SESUDAH	
5	BELANJA DAERAH			
5.1	BELANJA OPERASI			
5.1.02	Belanja Barang dan Jasa	0,00	8.020.000,00	
Program	: 1.02.05 PROGRAM PEMBERDAYAAN MASYARAKAT BIDANG KESEHATAN			
Indikator Hasil	: -			
Kegiatan	: 1.02.05.2.03 Pengembangan dan Pelaksanaan Upaya Kesehatan Bersumber Daya Masyarakat (UKBM) Tingkat Daerah Kabupaten/Kota			
Indikator Keluaran	: -			
Sub Kegiatan	: 1.02.05.2.03.0001 Bimbingan Teknis dan Supervisi Pengembangan dan Pelaksanaan Upaya Kesehatan Bersumber Daya Masyarakat (UKBM)			
Indikator Keluaran	: Jumlah Dokumen Hasil Bimbingan Teknis dan Supervisi Upaya Kesehatan Bersumber Daya Masyarakat (UKBM)			
KODE REKENING	URAIAN	JUMLAH		DASAR HUKUM
		SEBELUM	SESUDAH	
5	BELANJA DAERAH			
5.1	BELANJA OPERASI			
5.1.02	Belanja Barang dan Jasa	0,00	23.201.000,00	
Organisasi	: 1.02.0.00.0.00.01.0000 Dinas Kesehatan			

Unit Organisasi	: 1.02.0.00.0.00.01.0013 Puskesmas Mulyorejo			
Program	: 1.02.01 PROGRAM PENUNJANG URUSAN PEMERINTAHAN DAERAH KABUPATEN/KOTA			
Indikator Hasil	: Hasil audit eksternal Wajar tanpa pengecualian			
Kegiatan	: 1.02.01.2.10 Peningkatan Pelayanan BLUD			
Indikator Keluaran	: Persentase capaian kapitasi berbasis kinerja puskesmas			
Sub Kegiatan	: 1.02.01.2.10.0001 Pelayanan dan Penunjang Pelayanan BLUD			
Indikator Keluaran	: Jumlah BLUD yang Menyediakan Pelayanan dan Penunjang Pelayanan			
KODE REKENING	URAIAN	JUMLAH		DASAR HUKUM
		SEBELUM	SESUDAH	
5	BELANJA DAERAH			
5.1	BELANJA OPERASI			
5.1.01	Belanja Pegawai	1.334.969.871,00	1.493.829.403,00	
5.1.02	Belanja Barang dan Jasa	889.979.914,00	1.049.050.167,00	
5.2	BELANJA MODAL			
5.2.02	Belanja Modal Peralatan dan Mesin	0,00	83.636.400,00	
Program	: 1.02.02 PROGRAM PEMENUHAN UPAYA KESEHATAN PERORANGAN DAN UPAYA KESEHATAN MASYARAKAT			
Indikator Hasil	: Nilai capaian penilaian kinerja puskesmas			
Kegiatan	: 1.02.02.2.02 Penyediaan Layanan Kesehatan untuk UKM dan UKP Rujukan Tingkat Daerah Kabupaten/Kota			
Indikator Keluaran	: Persentase ibu bersalin yang mendapatkan pelayanan kesehatan Persentase ibu hamil yang mendapatkan pelayanan kesehatan Persentase pelayanan kesehatan balita Persentase pelayanan kesehatan bayi baru lahir Persentase pelayanan kesehatan orang dengan gangguan jiwa berat Persentase pelayanan kesehatan orang dengan resiko terinfeksi virus yang melemahkan daya tahan tubuh manusia (Human Immunodeficiency Virus) Persentase pelayanan kesehatan orang terduga tuberkulosis Persentase pelayanan kesehatan pada usia lanjut Persentase pelayanan kesehatan pada usia pendidikan dasar Persentase pelayanan kesehatan penderita diabetes melitus Persentase pelayanan kesehatan penderita hipertensi Persentase warga negara usia produktif yang mendapatkan pelayanan kesehatan			
Sub Kegiatan	: 1.02.02.2.02.0001 Pengelolaan Pelayanan Kesehatan Ibu Hamil			
Indikator Keluaran	: Jumlah Ibu Hamil yang Mendapatkan Pelayanan Kesehatan Sesuai Standar			
KODE REKENING	URAIAN	JUMLAH		DASAR HUKUM
		SEBELUM	SESUDAH	
5	BELANJA DAERAH			
5.1	BELANJA OPERASI			
5.1.02	Belanja Barang dan Jasa	0,00	32.080.000,00	
Sub Kegiatan	: 1.02.02.2.02.0002 Pengelolaan Pelayanan Kesehatan Ibu Bersalin			
Indikator Keluaran	: Jumlah Ibu Bersalin yang Mendapatkan Pelayanan Kesehatan Sesuai Standar			
KODE REKENING	URAIAN	JUMLAH		DASAR HUKUM
		SEBELUM	SESUDAH	
5	BELANJA DAERAH			
5.1	BELANJA OPERASI			
5.1.02	Belanja Barang dan Jasa	0,00	6.915.000,00	

Sub Kegiatan	: 1.02.02.2.02.0005 Pengelolaan Pelayanan Kesehatan pada Usia Pendidikan Dasar			
Indikator Keluaran	: Jumlah Anak Usia Pendidikan Dasar yang Mendapatkan Pelayanan Kesehatan Sesuai Standar			
KODE REKENING	URAIAN	JUMLAH		DASAR HUKUM
		SEBELUM	SESUDAH	
5	BELANJA DAERAH			
5.1	BELANJA OPERASI			
5.1.02	Belanja Barang dan Jasa	0,00	16.800.000,00	
Sub Kegiatan	: 1.02.02.2.02.0011 Pengelolaan Pelayanan Kesehatan Orang Terduga Tuberkulosis			
Indikator Keluaran	: Jumlah Orang Terduga Menderita Tuberkulosis yang Mendapatkan Pelayanan Sesuai Standar			
KODE REKENING	URAIAN	JUMLAH		DASAR HUKUM
		SEBELUM	SESUDAH	
5	BELANJA DAERAH			
5.1	BELANJA OPERASI			
5.1.02	Belanja Barang dan Jasa	0,00	15.000.000,00	
Sub Kegiatan	: 1.02.02.2.02.0012 Pengelolaan Pelayanan Kesehatan Orang dengan Risiko Terinfeksi HIV			
Indikator Keluaran	: Jumlah Orang Terduga Menderita HIV yang Mendapatkan Pelayanan Sesuai Standar			
KODE REKENING	URAIAN	JUMLAH		DASAR HUKUM
		SEBELUM	SESUDAH	
5	BELANJA DAERAH			
5.1	BELANJA OPERASI			
5.1.02	Belanja Barang dan Jasa	0,00	2.000.000,00	
Sub Kegiatan	: 1.02.02.2.02.0015 Pengelolaan Pelayanan Kesehatan Gizi Masyarakat			
Indikator Keluaran	: Jumlah Dokumen Hasil Pengelolaan Pelayanan Kesehatan Gizi Masyarakat			
KODE REKENING	URAIAN	JUMLAH		DASAR HUKUM
		SEBELUM	SESUDAH	
5	BELANJA DAERAH			
5.1	BELANJA OPERASI			
5.1.02	Belanja Barang dan Jasa	0,00	118.341.000,00	
Sub Kegiatan	: 1.02.02.2.02.0017 Pengelolaan Pelayanan Kesehatan Lingkungan			
Indikator Keluaran	: Jumlah Dokumen Hasil Pengelolaan Pelayanan Kesehatan Lingkungan			
KODE REKENING	URAIAN	JUMLAH		DASAR HUKUM
		SEBELUM	SESUDAH	
5	BELANJA DAERAH			
5.1	BELANJA OPERASI			
5.1.02	Belanja Barang dan Jasa	0,00	38.200.000,00	
Sub Kegiatan	: 1.02.02.2.02.0020 Pengelolaan Surveilans Kesehatan			
Indikator Keluaran	: Jumlah Dokumen Hasil Pengelolaan Surveilans Kesehatan			
KODE REKENING	URAIAN	JUMLAH		DASAR HUKUM
		SEBELUM	SESUDAH	

5	BELANJA DAERAH			
5.1	BELANJA OPERASI			
5.1.02	Belanja Barang dan Jasa	0,00	14.985.000,00	
Sub Kegiatan	: 1.02.02.2.02.0025 Pelayanan Kesehatan Penyakit Menular dan Tidak Menular			
Indikator Keluaran	: Jumlah Dokumen Hasil Pelayanan Kesehatan Penyakit Menular dan Tidak Menular			
KODE REKENING	URAIAN	JUMLAH		DASAR HUKUM
		SEBELUM	SESUDAH	
5	BELANJA DAERAH			
5.1	BELANJA OPERASI			
5.1.02	Belanja Barang dan Jasa	0,00	226.100.000,00	
Sub Kegiatan	: 1.02.02.2.02.0033 Operasional Pelayanan Puskesmas			
Indikator Keluaran	: Jumlah Dokumen Operasional Pelayanan Puskesmas			
KODE REKENING	URAIAN	JUMLAH		DASAR HUKUM
		SEBELUM	SESUDAH	
5	BELANJA DAERAH			
5.1	BELANJA OPERASI			
5.1.01	Belanja Pegawai	0,00	62.400.000,00	
5.1.02	Belanja Barang dan Jasa	737.846.000,00	83.038.000,00	
Sub Kegiatan	: 1.02.02.2.02.0036 Investigasi Awal Kejadian Tidak Diharapkan (Kejadian Ikutan Pasca Imunisasi dan Pemberian Obat Massal)			
Indikator Keluaran	: Jumlah Laporan Hasil Investigasi Awal Kejadian Tidak Diharapkan (Kejadian Ikutan Pasca Imunisasi dan Pemberian Obat Massal)			
KODE REKENING	URAIAN	JUMLAH		DASAR HUKUM
		SEBELUM	SESUDAH	
5	BELANJA DAERAH			
5.1	BELANJA OPERASI			
5.1.02	Belanja Barang dan Jasa	0,00	600.000,00	
Sub Kegiatan	: 1.02.02.2.02.0040 Pengelolaan pelayanan kesehatan orang dengan Tuberkulosis			
Indikator Keluaran	: Jumlah orang dengan Tuberkulosis yang mendapatkan pelayanan kesehatan sesuai standar			
KODE REKENING	URAIAN	JUMLAH		DASAR HUKUM
		SEBELUM	SESUDAH	
5	BELANJA DAERAH			
5.1	BELANJA OPERASI			
5.1.02	Belanja Barang dan Jasa	0,00	15.000.000,00	
Sub Kegiatan	: 1.02.02.2.02.0041 Pengelolaan pelayanan kesehatan orang dengan HIV (ODHIV)			
Indikator Keluaran	: Jumlah orang dengan HIV (ODHIV) yang mendapatkan pelayanan kesehatan sesuai standar			
KODE REKENING	URAIAN	JUMLAH		DASAR HUKUM
		SEBELUM	SESUDAH	
5	BELANJA DAERAH			
5.1	BELANJA OPERASI			

5.1.02	Belanja Barang dan Jasa	0,00	1.600.000,00	
Sub Kegiatan	: 1.02.02.2.02.0044 Pengelolaan Pelayanan Kesehatan Reproduksi			
Indikator Keluaran	: Jumlah dokumen hasil pengelolaan pelayanan kesehatan reproduksi			
KODE REKENING	URAIAN	JUMLAH		DASAR HUKUM
		SEBELUM	SESUDAH	
5	BELANJA DAERAH			
5.1	BELANJA OPERASI			
5.1.02	Belanja Barang dan Jasa	0,00	8.840.000,00	
Sub Kegiatan	: 1.02.02.2.02.0046 Pengelolaan upaya kesehatan Ibu dan Anak			
Indikator Keluaran	: Jumlah dokumen hasil pengelolaan upaya kesehatan ibu dan anak			
KODE REKENING	URAIAN	JUMLAH		DASAR HUKUM
		SEBELUM	SESUDAH	
5	BELANJA DAERAH			
5.1	BELANJA OPERASI			
5.1.02	Belanja Barang dan Jasa	0,00	17.840.000,00	
Kegiatan	: 1.02.02.2.03 Penyelenggaraan Sistem Informasi Kesehatan Secara Terintegrasi			
Indikator Keluaran	: Persentase puskesmas yang menggunakan sistem informasi puskesmas			
Sub Kegiatan	: 1.02.02.2.03.0002 Pengelolaan Sistem Informasi Kesehatan			
Indikator Keluaran	: Jumlah Dokumen Hasil Pengelolaan Sistem Informasi Kesehatan			
KODE REKENING	URAIAN	JUMLAH		DASAR HUKUM
		SEBELUM	SESUDAH	
5	BELANJA DAERAH			
5.1	BELANJA OPERASI			
5.1.02	Belanja Barang dan Jasa	0,00	603.000,00	
Program	: 1.02.05 PROGRAM PEMBERDAYAAN MASYARAKAT BIDANG KESEHATAN			
Indikator Hasil	: -			
Kegiatan	: 1.02.05.2.03 Pengembangan dan Pelaksanaan Upaya Kesehatan Bersumber Daya Masyarakat (UKBM) Tingkat Daerah Kabupaten/Kota			
Indikator Keluaran	: -			
Sub Kegiatan	: 1.02.05.2.03.0001 Bimbingan Teknis dan Supervisi Pengembangan dan Pelaksanaan Upaya Kesehatan Bersumber Daya Masyarakat (UKBM)			
Indikator Keluaran	: Jumlah Dokumen Hasil Bimbingan Teknis dan Supervisi Upaya Kesehatan Bersumber Daya Masyarakat (UKBM)			
KODE REKENING	URAIAN	JUMLAH		DASAR HUKUM
		SEBELUM	SESUDAH	
5	BELANJA DAERAH			
5.1	BELANJA OPERASI			
5.1.02	Belanja Barang dan Jasa	0,00	77.504.000,00	
Organisasi	: 1.02.0.00.0.00.01.0000 Dinas Kesehatan			
Unit Organisasi	: 1.02.0.00.0.00.01.0014 Puskesmas Ciptomulyo			
Program	: 1.02.01 PROGRAM PENUNJANG URUSAN PEMERINTAHAN DAERAH KABUPATEN/KOTA			

Indikator Hasil	: Hasil audit eksternal Wajar tanpa pengecualian			
Kegiatan	: 1.02.01.2.10 Peningkatan Pelayanan BLUD			
Indikator Keluaran	: Persentase capaian kapitasi berbasis kinerja puskesmas			
Sub Kegiatan	: 1.02.01.2.10.0001 Pelayanan dan Penunjang Pelayanan BLUD			
Indikator Keluaran	: Jumlah BLUD yang Menyediakan Pelayanan dan Penunjang Pelayanan			
KODE REKENING	URAIAN	JUMLAH		DASAR HUKUM
		SEBELUM	SESUDAH	
5	BELANJA DAERAH			
5.1	BELANJA OPERASI			
5.1.01	Belanja Pegawai	1.077.840.000,00	1.325.104.386,00	
5.1.02	Belanja Barang dan Jasa	673.560.000,00	772.402.923,00	
5.2	BELANJA MODAL			
5.2.02	Belanja Modal Peralatan dan Mesin	45.000.000,00	111.000.000,00	
Program	: 1.02.02 PROGRAM PEMENUHAN UPAYA KESEHATAN PERORANGAN DAN UPAYA KESEHATAN MASYARAKAT			
Indikator Hasil	: Nilai capaian penilaian kinerja puskesmas			
Kegiatan	: 1.02.02.2.02 Penyediaan Layanan Kesehatan untuk UKM dan UKP Rujukan Tingkat Daerah Kabupaten/Kota			
Indikator Keluaran	: Persentase ibu bersalin yang mendapatkan pelayanan kesehatan Persentase ibu hamil yang mendapatkan pelayanan kesehatan Persentase pelayanan kesehatan balita Persentase pelayanan kesehatan bayi baru lahir Persentase pelayanan kesehatan orang dengan gangguan jiwa berat Persentase pelayanan kesehatan orang dengan resiko terinfeksi virus yang melemahkan daya tahan tubuh manusia (Human Immunodeficiency Virus) Persentase pelayanan kesehatan orang terduga tuberkulosis Persentase pelayanan kesehatan pada usia lanjut Persentase pelayanan kesehatan pada usia pendidikan dasar Persentase pelayanan kesehatan penderita diabetes melitus Persentase pelayanan kesehatan penderita hipertensi Persentase warga negara usia produktif yang mendapatkan pelayanan kesehatan			
Sub Kegiatan	: 1.02.02.2.02.0001 Pengelolaan Pelayanan Kesehatan Ibu Hamil			
Indikator Keluaran	: Jumlah Ibu Hamil yang Mendapatkan Pelayanan Kesehatan Sesuai Standar			
KODE REKENING	URAIAN	JUMLAH		DASAR HUKUM
		SEBELUM	SESUDAH	
5	BELANJA DAERAH			
5.1	BELANJA OPERASI			
5.1.02	Belanja Barang dan Jasa	0,00	14.240.000,00	
Sub Kegiatan	: 1.02.02.2.02.0002 Pengelolaan Pelayanan Kesehatan Ibu Bersalin			
Indikator Keluaran	: Jumlah Ibu Bersalin yang Mendapatkan Pelayanan Kesehatan Sesuai Standar			
KODE REKENING	URAIAN	JUMLAH		DASAR HUKUM
		SEBELUM	SESUDAH	
5	BELANJA DAERAH			
5.1	BELANJA OPERASI			
5.1.02	Belanja Barang dan Jasa	0,00	13.060.000,00	
Sub Kegiatan	: 1.02.02.2.02.0005 Pengelolaan Pelayanan Kesehatan pada Usia Pendidikan Dasar			
Indikator Keluaran	: Jumlah Anak Usia Pendidikan Dasar yang Mendapatkan Pelayanan Kesehatan Sesuai Standar			

KODE REKENING	URAIAN	JUMLAH		DASAR HUKUM
		SEBELUM	SESUDAH	
5	BELANJA DAERAH			
5.1	BELANJA OPERASI			
5.1.02	Belanja Barang dan Jasa	0,00	7.900.000,00	
Sub Kegiatan	: 1.02.02.2.02.0011 Pengelolaan Pelayanan Kesehatan Orang Terduga Tuberkulosis			
Indikator Keluaran	: Jumlah Orang Terduga Menderita Tuberkulosis yang Mendapatkan Pelayanan Sesuai Standar			
KODE REKENING	URAIAN	JUMLAH		DASAR HUKUM
		SEBELUM	SESUDAH	
5	BELANJA DAERAH			
5.1	BELANJA OPERASI			
5.1.02	Belanja Barang dan Jasa	0,00	300.000,00	
Sub Kegiatan	: 1.02.02.2.02.0012 Pengelolaan Pelayanan Kesehatan Orang dengan Risiko Terinfeksi HIV			
Indikator Keluaran	: Jumlah Orang Terduga Menderita HIV yang Mendapatkan Pelayanan Sesuai Standar			
KODE REKENING	URAIAN	JUMLAH		DASAR HUKUM
		SEBELUM	SESUDAH	
5	BELANJA DAERAH			
5.1	BELANJA OPERASI			
5.1.02	Belanja Barang dan Jasa	0,00	1.600.000,00	
Sub Kegiatan	: 1.02.02.2.02.0015 Pengelolaan Pelayanan Kesehatan Gizi Masyarakat			
Indikator Keluaran	: Jumlah Dokumen Hasil Pengelolaan Pelayanan Kesehatan Gizi Masyarakat			
KODE REKENING	URAIAN	JUMLAH		DASAR HUKUM
		SEBELUM	SESUDAH	
5	BELANJA DAERAH			
5.1	BELANJA OPERASI			
5.1.02	Belanja Barang dan Jasa	0,00	63.968.000,00	
Sub Kegiatan	: 1.02.02.2.02.0017 Pengelolaan Pelayanan Kesehatan Lingkungan			
Indikator Keluaran	: Jumlah Dokumen Hasil Pengelolaan Pelayanan Kesehatan Lingkungan			
KODE REKENING	URAIAN	JUMLAH		DASAR HUKUM
		SEBELUM	SESUDAH	
5	BELANJA DAERAH			
5.1	BELANJA OPERASI			
5.1.02	Belanja Barang dan Jasa	0,00	3.500.000,00	
Sub Kegiatan	: 1.02.02.2.02.0020 Pengelolaan Surveilans Kesehatan			
Indikator Keluaran	: Jumlah Dokumen Hasil Pengelolaan Surveilans Kesehatan			
KODE REKENING	URAIAN	JUMLAH		DASAR HUKUM
		SEBELUM	SESUDAH	
5	BELANJA DAERAH			
5.1	BELANJA OPERASI			



5.1.02	Belanja Barang dan Jasa	0,00	103.145.000,00	
Sub Kegiatan	: 1.02.02.2.02.0025 Pelayanan Kesehatan Penyakit Menular dan Tidak Menular			
Indikator Keluaran	: Jumlah Dokumen Hasil Pelayanan Kesehatan Penyakit Menular dan Tidak Menular			
KODE REKENING	URAIAN	JUMLAH		DASAR HUKUM
		SEBELUM	SESUDAH	
5	BELANJA DAERAH			
5.1	BELANJA OPERASI			
5.1.02	Belanja Barang dan Jasa	0,00	11.200.000,00	
Sub Kegiatan	: 1.02.02.2.02.0033 Operasional Pelayanan Puskesmas			
Indikator Keluaran	: Jumlah Dokumen Operasional Pelayanan Puskesmas			
KODE REKENING	URAIAN	JUMLAH		DASAR HUKUM
		SEBELUM	SESUDAH	
5	BELANJA DAERAH			
5.1	BELANJA OPERASI			
5.1.01	Belanja Pegawai	0,00	63.409.000,00	
5.1.02	Belanja Barang dan Jasa	680.012.000,00	77.787.000,00	
Sub Kegiatan	: 1.02.02.2.02.0034 Operasional Pelayanan Fasilitas Kesehatan Lainnya			
Indikator Keluaran	: Jumlah Dokumen Operasional Pelayanan Fasilitas Kesehatan Lainnya			
KODE REKENING	URAIAN	JUMLAH		DASAR HUKUM
		SEBELUM	SESUDAH	
5	BELANJA DAERAH			
5.1	BELANJA OPERASI			
5.1.02	Belanja Barang dan Jasa	0,00	7.772.000,00	
Sub Kegiatan	: 1.02.02.2.02.0040 Pengelolaan pelayanan kesehatan orang dengan Tuberkulosis			
Indikator Keluaran	: Jumlah orang dengan Tuberkulosis yang mendapatkan pelayanan kesehatan sesuai standar			
KODE REKENING	URAIAN	JUMLAH		DASAR HUKUM
		SEBELUM	SESUDAH	
5	BELANJA DAERAH			
5.1	BELANJA OPERASI			
5.1.02	Belanja Barang dan Jasa	0,00	1.000.000,00	
Sub Kegiatan	: 1.02.02.2.02.0041 Pengelolaan pelayanan kesehatan orang dengan HIV (ODHIV)			
Indikator Keluaran	: Jumlah orang dengan HIV (ODHIV) yang mendapatkan pelayanan kesehatan sesuai standar			
KODE REKENING	URAIAN	JUMLAH		DASAR HUKUM
		SEBELUM	SESUDAH	
5	BELANJA DAERAH			
5.1	BELANJA OPERASI			
5.1.02	Belanja Barang dan Jasa	0,00	1.000.000,00	
Sub Kegiatan	: 1.02.02.2.02.0044 Pengelolaan Pelayanan Kesehatan Reproduksi			
Indikator Keluaran	: Jumlah dokumen hasil pengelolaan pelayanan kesehatan reproduksi			

KODE REKENING	URAIAN	JUMLAH		DASAR HUKUM
		SEBELUM	SESUDAH	
5	BELANJA DAERAH			
5.1	BELANJA OPERASI			
5.1.02	Belanja Barang dan Jasa	0,00	26.316.000,00	
Sub Kegiatan	: 1.02.02.2.02.0046 Pengelolaan upaya kesehatan Ibu dan Anak			
Indikator Keluaran	: Jumlah dokumen hasil pengelolaan upaya kesehatan ibu dan anak			
KODE REKENING	URAIAN	JUMLAH		DASAR HUKUM
		SEBELUM	SESUDAH	
5	BELANJA DAERAH			
5.1	BELANJA OPERASI			
5.1.02	Belanja Barang dan Jasa	0,00	30.960.000,00	
Kegiatan	: 1.02.02.2.03 Penyelenggaraan Sistem Informasi Kesehatan Secara Terintegrasi			
Indikator Keluaran	: Persentase puskesmas yang menggunakan sistem informasi puskesmas			
Sub Kegiatan	: 1.02.02.2.03.0002 Pengelolaan Sistem Informasi Kesehatan			
Indikator Keluaran	: Jumlah Dokumen Hasil Pengelolaan Sistem Informasi Kesehatan			
KODE REKENING	URAIAN	JUMLAH		DASAR HUKUM
		SEBELUM	SESUDAH	
5	BELANJA DAERAH			
5.1	BELANJA OPERASI			
5.1.02	Belanja Barang dan Jasa	0,00	12.637.000,00	
Program	: 1.02.05 PROGRAM PEMBERDAYAAN MASYARAKAT BIDANG KESEHATAN			
Indikator Hasil	: -			
Kegiatan	: 1.02.05.2.03 Pengembangan dan Pelaksanaan Upaya Kesehatan Bersumber Daya Masyarakat (UKBM) Tingkat Daerah Kabupaten/Kota			
Indikator Keluaran	: -			
Sub Kegiatan	: 1.02.05.2.03.0001 Bimbingan Teknis dan Supervisi Pengembangan dan Pelaksanaan Upaya Kesehatan Bersumber Daya Masyarakat (UKBM)			
Indikator Keluaran	: Jumlah Dokumen Hasil Bimbingan Teknis dan Supervisi Upaya Kesehatan Bersumber Daya Masyarakat (UKBM)			
KODE REKENING	URAIAN	JUMLAH		DASAR HUKUM
		SEBELUM	SESUDAH	
5	BELANJA DAERAH			
5.1	BELANJA OPERASI			
5.1.02	Belanja Barang dan Jasa	0,00	240.218.000,00	
Organisasi	: 1.02.0.00.0.00.01.0000 Dinas Kesehatan			
Unit Organisasi	: 1.02.0.00.0.00.01.0015 Puskesmas Kendalkerep			
Program	: 1.02.01 PROGRAM PENUNJANG URUSAN PEMERINTAHAN DAERAH KABUPATEN/KOTA			
Indikator Hasil	: Hasil audit eksternal Wajar tanpa pengecualian			
Kegiatan	: 1.02.01.2.10 Peningkatan Pelayanan BLUD			
Indikator Keluaran	: Persentase capaian kapitasi berbasis kinerja puskesmas			

Sub Kegiatan	: 1.02.01.2.10.0001 Pelayanan dan Penunjang Pelayanan BLUD			
Indikator Keluaran	: Jumlah BLUD yang Menyediakan Pelayanan dan Penunjang Pelayanan			
KODE REKENING	URAIAN	JUMLAH		DASAR HUKUM
		SEBELUM	SESUDAH	
5	BELANJA DAERAH			
5.1	BELANJA OPERASI			
5.1.01	Belanja Pegawai	1.331.194.744,00	1.385.968.995,00	
5.1.02	Belanja Barang dan Jasa	858.042.644,00	986.779.828,00	
5.2	BELANJA MODAL			
5.2.02	Belanja Modal Peralatan dan Mesin	134.269.500,00	155.405.300,00	
Program	: 1.02.02 PROGRAM PEMENUHAN UPAYA KESEHATAN PERORANGAN DAN UPAYA KESEHATAN MASYARAKAT			
Indikator Hasil	: Nilai capaian penilaian kinerja puskesmas			
Kegiatan	: 1.02.02.2.02 Penyediaan Layanan Kesehatan untuk UKM dan UKP Rujukan Tingkat Daerah Kabupaten/Kota			
Indikator Keluaran	: Persentase ibu bersalin yang mendapatkan pelayanan kesehatan Persentase ibu hamil yang mendapatkan pelayanan kesehatan Persentase pelayanan kesehatan balita Persentase pelayanan kesehatan bayi baru lahir Persentase pelayanan kesehatan orang dengan gangguan jiwa berat Persentase pelayanan kesehatan orang dengan resiko terinfeksi virus yang melemahkan daya tahan tubuh manusia (Human Immunodeficiency Virus) Persentase pelayanan kesehatan orang terduga tuberkulosis Persentase pelayanan kesehatan pada usia lanjut Persentase pelayanan kesehatan pada usia pendidikan dasar Persentase pelayanan kesehatan penderita diabetes melitus Persentase pelayanan kesehatan penderita hipertensi Persentase warga negara usia produktif yang mendapatkan pelayanan kesehatan			
Sub Kegiatan	: 1.02.02.2.02.0001 Pengelolaan Pelayanan Kesehatan Ibu Hamil			
Indikator Keluaran	: Jumlah Ibu Hamil yang Mendapatkan Pelayanan Kesehatan Sesuai Standar			
KODE REKENING	URAIAN	JUMLAH		DASAR HUKUM
		SEBELUM	SESUDAH	
5	BELANJA DAERAH			
5.1	BELANJA OPERASI			
5.1.02	Belanja Barang dan Jasa	0,00	81.390.000,00	
Sub Kegiatan	: 1.02.02.2.02.0002 Pengelolaan Pelayanan Kesehatan Ibu Bersalin			
Indikator Keluaran	: Jumlah Ibu Bersalin yang Mendapatkan Pelayanan Kesehatan Sesuai Standar			
KODE REKENING	URAIAN	JUMLAH		DASAR HUKUM
		SEBELUM	SESUDAH	
5	BELANJA DAERAH			
5.1	BELANJA OPERASI			
5.1.02	Belanja Barang dan Jasa	0,00	24.604.000,00	
Sub Kegiatan	: 1.02.02.2.02.0005 Pengelolaan Pelayanan Kesehatan pada Usia Pendidikan Dasar			
Indikator Keluaran	: Jumlah Anak Usia Pendidikan Dasar yang Mendapatkan Pelayanan Kesehatan Sesuai Standar			
KODE REKENING	URAIAN	JUMLAH		DASAR HUKUM
		SEBELUM	SESUDAH	
5	BELANJA DAERAH			

5.1	BELANJA OPERASI			
5.1.02	Belanja Barang dan Jasa	0,00	7.200.000,00	
Sub Kegiatan	: 1.02.02.2.02.0011 Pengelolaan Pelayanan Kesehatan Orang Terduga Tuberkulosis			
Indikator Keluaran	: Jumlah Orang Terduga Menderita Tuberkulosis yang Mendapatkan Pelayanan Sesuai Standar			
KODE REKENING	URAIAN	JUMLAH		DASAR HUKUM
		SEBELUM	SESUDAH	
5	BELANJA DAERAH			
5.1	BELANJA OPERASI			
5.1.02	Belanja Barang dan Jasa	0,00	2.200.000,00	
Sub Kegiatan	: 1.02.02.2.02.0012 Pengelolaan Pelayanan Kesehatan Orang dengan Risiko Terinfeksi HIV			
Indikator Keluaran	: Jumlah Orang Terduga Menderita HIV yang Mendapatkan Pelayanan Sesuai Standar			
KODE REKENING	URAIAN	JUMLAH		DASAR HUKUM
		SEBELUM	SESUDAH	
5	BELANJA DAERAH			
5.1	BELANJA OPERASI			
5.1.02	Belanja Barang dan Jasa	0,00	500.000,00	
Sub Kegiatan	: 1.02.02.2.02.0015 Pengelolaan Pelayanan Kesehatan Gizi Masyarakat			
Indikator Keluaran	: Jumlah Dokumen Hasil Pengelolaan Pelayanan Kesehatan Gizi Masyarakat			
KODE REKENING	URAIAN	JUMLAH		DASAR HUKUM
		SEBELUM	SESUDAH	
5	BELANJA DAERAH			
5.1	BELANJA OPERASI			
5.1.02	Belanja Barang dan Jasa	0,00	102.807.000,00	
Sub Kegiatan	: 1.02.02.2.02.0017 Pengelolaan Pelayanan Kesehatan Lingkungan			
Indikator Keluaran	: Jumlah Dokumen Hasil Pengelolaan Pelayanan Kesehatan Lingkungan			
KODE REKENING	URAIAN	JUMLAH		DASAR HUKUM
		SEBELUM	SESUDAH	
5	BELANJA DAERAH			
5.1	BELANJA OPERASI			
5.1.02	Belanja Barang dan Jasa	0,00	7.000.000,00	
Sub Kegiatan	: 1.02.02.2.02.0020 Pengelolaan Surveilans Kesehatan			
Indikator Keluaran	: Jumlah Dokumen Hasil Pengelolaan Surveilans Kesehatan			
KODE REKENING	URAIAN	JUMLAH		DASAR HUKUM
		SEBELUM	SESUDAH	
5	BELANJA DAERAH			
5.1	BELANJA OPERASI			
5.1.02	Belanja Barang dan Jasa	0,00	61.120.000,00	
Sub Kegiatan	: 1.02.02.2.02.0025 Pelayanan Kesehatan Penyakit Menular dan Tidak Menular			
Indikator Keluaran	: Jumlah Dokumen Hasil Pelayanan Kesehatan Penyakit Menular dan Tidak Menular			

KODE REKENING	URAIAN	JUMLAH		DASAR HUKUM
		SEBELUM	SESUDAH	
5	BELANJA DAERAH			
5.1	BELANJA OPERASI			
5.1.02	Belanja Barang dan Jasa	0,00	36.300.000,00	
Sub Kegiatan	: 1.02.02.2.02.0033 Operasional Pelayanan Puskesmas			
Indikator Keluaran	: Jumlah Dokumen Operasional Pelayanan Puskesmas			
KODE REKENING	URAIAN	JUMLAH		DASAR HUKUM
		SEBELUM	SESUDAH	
5	BELANJA DAERAH			
5.1	BELANJA OPERASI			
5.1.01	Belanja Pegawai	0,00	54.800.000,00	
5.1.02	Belanja Barang dan Jasa	872.920.000,00	102.750.000,00	
Sub Kegiatan	: 1.02.02.2.02.0034 Operasional Pelayanan Fasilitas Kesehatan Lainnya			
Indikator Keluaran	: Jumlah Dokumen Operasional Pelayanan Fasilitas Kesehatan Lainnya			
KODE REKENING	URAIAN	JUMLAH		DASAR HUKUM
		SEBELUM	SESUDAH	
5	BELANJA DAERAH			
5.1	BELANJA OPERASI			
5.1.02	Belanja Barang dan Jasa	0,00	3.350.000,00	
Sub Kegiatan	: 1.02.02.2.02.0036 Investigasi Awal Kejadian Tidak Diharapkan (Kejadian Ikutan Pasca Imunisasi dan Pemberian Obat Massal)			
Indikator Keluaran	: Jumlah Laporan Hasil Investigasi Awal Kejadian Tidak Diharapkan (Kejadian Ikutan Pasca Imunisasi dan Pemberian Obat Massal)			
KODE REKENING	URAIAN	JUMLAH		DASAR HUKUM
		SEBELUM	SESUDAH	
5	BELANJA DAERAH			
5.1	BELANJA OPERASI			
5.1.02	Belanja Barang dan Jasa	0,00	1.000.000,00	
Sub Kegiatan	: 1.02.02.2.02.0040 Pengelolaan pelayanan kesehatan orang dengan Tuberkulosis			
Indikator Keluaran	: Jumlah orang dengan Tuberkulosis yang mendapatkan pelayanan kesehatan sesuai standar			
KODE REKENING	URAIAN	JUMLAH		DASAR HUKUM
		SEBELUM	SESUDAH	
5	BELANJA DAERAH			
5.1	BELANJA OPERASI			
5.1.02	Belanja Barang dan Jasa	0,00	2.800.000,00	
Sub Kegiatan	: 1.02.02.2.02.0041 Pengelolaan pelayanan kesehatan orang dengan HIV (ODHIV)			
Indikator Keluaran	: Jumlah orang dengan HIV (ODHIV) yang mendapatkan pelayanan kesehatan sesuai standar			
KODE REKENING	URAIAN	JUMLAH		DASAR HUKUM
		SEBELUM	SESUDAH	

5	BELANJA DAERAH			
5.1	BELANJA OPERASI			
5.1.02	Belanja Barang dan Jasa	0,00	500.000,00	
Sub Kegiatan	: 1.02.02.2.02.0044 Pengelolaan Pelayanan Kesehatan Reproduksi			
Indikator Keluaran	: Jumlah dokumen hasil pengelolaan pelayanan kesehatan reproduksi			
KODE REKENING	URAIAN	JUMLAH		DASAR HUKUM
		SEBELUM	SESUDAH	
5	BELANJA DAERAH			
5.1	BELANJA OPERASI			
5.1.02	Belanja Barang dan Jasa	0,00	8.105.000,00	
Sub Kegiatan	: 1.02.02.2.02.0046 Pengelolaan upaya kesehatan Ibu dan Anak			
Indikator Keluaran	: Jumlah dokumen hasil pengelolaan upaya kesehatan ibu dan anak			
KODE REKENING	URAIAN	JUMLAH		DASAR HUKUM
		SEBELUM	SESUDAH	
5	BELANJA DAERAH			
5.1	BELANJA OPERASI			
5.1.02	Belanja Barang dan Jasa	0,00	242.800.000,00	
Kegiatan	: 1.02.02.2.03 Penyelenggaraan Sistem Informasi Kesehatan Secara Terintegrasi			
Indikator Keluaran	: Persentase puskesmas yang menggunakan sistem informasi puskesmas			
Sub Kegiatan	: 1.02.02.2.03.0002 Pengelolaan Sistem Informasi Kesehatan			
Indikator Keluaran	: Jumlah Dokumen Hasil Pengelolaan Sistem Informasi Kesehatan			
KODE REKENING	URAIAN	JUMLAH		DASAR HUKUM
		SEBELUM	SESUDAH	
5	BELANJA DAERAH			
5.1	BELANJA OPERASI			
5.1.02	Belanja Barang dan Jasa	0,00	18.757.000,00	
Program	: 1.02.05 PROGRAM PEMBERDAYAAN MASYARAKAT BIDANG KESEHATAN			
Indikator Hasil	: -			
Kegiatan	: 1.02.05.2.03 Pengembangan dan Pelaksanaan Upaya Kesehatan Bersumber Daya Masyarakat (UKBM) Tingkat Daerah Kabupaten/Kota			
Indikator Keluaran	: -			
Sub Kegiatan	: 1.02.05.2.03.0001 Bimbingan Teknis dan Supervisi Pengembangan dan Pelaksanaan Upaya Kesehatan Bersumber Daya Masyarakat (UKBM)			
Indikator Keluaran	: Jumlah Dokumen Hasil Bimbingan Teknis dan Supervisi Upaya Kesehatan Bersumber Daya Masyarakat (UKBM)			
KODE REKENING	URAIAN	JUMLAH		DASAR HUKUM
		SEBELUM	SESUDAH	
5	BELANJA DAERAH			
5.1	BELANJA OPERASI			
5.1.02	Belanja Barang dan Jasa	0,00	114.937.000,00	
Organisasi	: 1.02.0.00.0.00.01.0000 Dinas Kesehatan			

Unit Organisasi	: 1.02.0.00.0.00.01.0016 Puskesmas Pandanwangi			
Program	: 1.02.01 PROGRAM PENUNJANG URUSAN PEMERINTAHAN DAERAH KABUPATEN/KOTA			
Indikator Hasil	: Hasil audit eksternal Wajar tanpa pengecualian			
Kegiatan	: 1.02.01.2.10 Peningkatan Pelayanan BLUD			
Indikator Keluaran	: Persentase capaian kapitasi berbasis kinerja puskesmas			
Sub Kegiatan	: 1.02.01.2.10.0001 Pelayanan dan Penunjang Pelayanan BLUD			
Indikator Keluaran	: Jumlah BLUD yang Menyediakan Pelayanan dan Penunjang Pelayanan			
KODE REKENING	URAIAN	JUMLAH		DASAR HUKUM
		SEBELUM	SESUDAH	
5	BELANJA DAERAH			
5.1	BELANJA OPERASI			
5.1.01	Belanja Pegawai	913.078.320,00	1.119.149.294,00	
5.1.02	Belanja Barang dan Jasa	576.404.198,00	640.563.879,00	
5.2	BELANJA MODAL			
5.2.02	Belanja Modal Peralatan dan Mesin	29.699.500,00	91.283.550,00	
Program	: 1.02.02 PROGRAM PEMENUHAN UPAYA KESEHATAN PERORANGAN DAN UPAYA KESEHATAN MASYARAKAT			
Indikator Hasil	: Nilai capaian penilaian kinerja puskesmas			
Kegiatan	: 1.02.02.2.02 Penyediaan Layanan Kesehatan untuk UKM dan UKP Rujukan Tingkat Daerah Kabupaten/Kota			
Indikator Keluaran	: Persentase ibu bersalin yang mendapatkan pelayanan kesehatan Persentase ibu hamil yang mendapatkan pelayanan kesehatan Persentase pelayanan kesehatan balita Persentase pelayanan kesehatan bayi baru lahir Persentase pelayanan kesehatan orang dengan gangguan jiwa berat Persentase pelayanan kesehatan orang dengan resiko terinfeksi virus yang melemahkan daya tahan tubuh manusia (Human Immunodeficiency Virus) Persentase pelayanan kesehatan orang terduga tuberkulosis Persentase pelayanan kesehatan pada usia lanjut Persentase pelayanan kesehatan pada usia pendidikan dasar Persentase pelayanan kesehatan penderita diabetes melitus Persentase pelayanan kesehatan penderita hipertensi Persentase warga negara usia produktif yang mendapatkan pelayanan kesehatan			
Sub Kegiatan	: 1.02.02.2.02.0001 Pengelolaan Pelayanan Kesehatan Ibu Hamil			
Indikator Keluaran	: Jumlah Ibu Hamil yang Mendapatkan Pelayanan Kesehatan Sesuai Standar			
KODE REKENING	URAIAN	JUMLAH		DASAR HUKUM
		SEBELUM	SESUDAH	
5	BELANJA DAERAH			
5.1	BELANJA OPERASI			
5.1.02	Belanja Barang dan Jasa	0,00	48.200.000,00	
Sub Kegiatan	: 1.02.02.2.02.0002 Pengelolaan Pelayanan Kesehatan Ibu Bersalin			
Indikator Keluaran	: Jumlah Ibu Bersalin yang Mendapatkan Pelayanan Kesehatan Sesuai Standar			
KODE REKENING	URAIAN	JUMLAH		DASAR HUKUM
		SEBELUM	SESUDAH	
5	BELANJA DAERAH			
5.1	BELANJA OPERASI			
5.1.02	Belanja Barang dan Jasa	0,00	16.201.000,00	

Sub Kegiatan	: 1.02.02.2.02.0005 Pengelolaan Pelayanan Kesehatan pada Usia Pendidikan Dasar			
Indikator Keluaran	: Jumlah Anak Usia Pendidikan Dasar yang Mendapatkan Pelayanan Kesehatan Sesuai Standar			
KODE REKENING	URAIAN	JUMLAH		DASAR HUKUM
		SEBELUM	SESUDAH	
5	BELANJA DAERAH			
5.1	BELANJA OPERASI			
5.1.02	Belanja Barang dan Jasa	0,00	12.800.000,00	
Sub Kegiatan	: 1.02.02.2.02.0011 Pengelolaan Pelayanan Kesehatan Orang Terduga Tuberkulosis			
Indikator Keluaran	: Jumlah Orang Terduga Menderita Tuberkulosis yang Mendapatkan Pelayanan Sesuai Standar			
KODE REKENING	URAIAN	JUMLAH		DASAR HUKUM
		SEBELUM	SESUDAH	
5	BELANJA DAERAH			
5.1	BELANJA OPERASI			
5.1.02	Belanja Barang dan Jasa	0,00	1.672.500,00	
Sub Kegiatan	: 1.02.02.2.02.0012 Pengelolaan Pelayanan Kesehatan Orang dengan Risiko Terinfeksi HIV			
Indikator Keluaran	: Jumlah Orang Terduga Menderita HIV yang Mendapatkan Pelayanan Sesuai Standar			
KODE REKENING	URAIAN	JUMLAH		DASAR HUKUM
		SEBELUM	SESUDAH	
5	BELANJA DAERAH			
5.1	BELANJA OPERASI			
5.1.02	Belanja Barang dan Jasa	0,00	2.000.000,00	
Sub Kegiatan	: 1.02.02.2.02.0015 Pengelolaan Pelayanan Kesehatan Gizi Masyarakat			
Indikator Keluaran	: Jumlah Dokumen Hasil Pengelolaan Pelayanan Kesehatan Gizi Masyarakat			
KODE REKENING	URAIAN	JUMLAH		DASAR HUKUM
		SEBELUM	SESUDAH	
5	BELANJA DAERAH			
5.1	BELANJA OPERASI			
5.1.02	Belanja Barang dan Jasa	0,00	106.340.000,00	
Sub Kegiatan	: 1.02.02.2.02.0017 Pengelolaan Pelayanan Kesehatan Lingkungan			
Indikator Keluaran	: Jumlah Dokumen Hasil Pengelolaan Pelayanan Kesehatan Lingkungan			
KODE REKENING	URAIAN	JUMLAH		DASAR HUKUM
		SEBELUM	SESUDAH	
5	BELANJA DAERAH			
5.1	BELANJA OPERASI			
5.1.02	Belanja Barang dan Jasa	0,00	672.500,00	
Sub Kegiatan	: 1.02.02.2.02.0020 Pengelolaan Surveilans Kesehatan			
Indikator Keluaran	: Jumlah Dokumen Hasil Pengelolaan Surveilans Kesehatan			
KODE REKENING	URAIAN	JUMLAH		DASAR HUKUM
		SEBELUM	SESUDAH	



5	BELANJA DAERAH			
5.1	BELANJA OPERASI			
5.1.02	Belanja Barang dan Jasa	0,00	56.650.000,00	
Sub Kegiatan	: 1.02.02.2.02.0025 Pelayanan Kesehatan Penyakit Menular dan Tidak Menular			
Indikator Keluaran	: Jumlah Dokumen Hasil Pelayanan Kesehatan Penyakit Menular dan Tidak Menular			
KODE REKENING	URAIAN	JUMLAH		DASAR HUKUM
		SEBELUM	SESUDAH	
5	BELANJA DAERAH			
5.1	BELANJA OPERASI			
5.1.02	Belanja Barang dan Jasa	0,00	52.637.850,00	
Sub Kegiatan	: 1.02.02.2.02.0033 Operasional Pelayanan Puskesmas			
Indikator Keluaran	: Jumlah Dokumen Operasional Pelayanan Puskesmas			
KODE REKENING	URAIAN	JUMLAH		DASAR HUKUM
		SEBELUM	SESUDAH	
5	BELANJA DAERAH			
5.1	BELANJA OPERASI			
5.1.01	Belanja Pegawai	0,00	46.800.000,00	
5.1.02	Belanja Barang dan Jasa	571.602.000,00	77.516.000,00	
Sub Kegiatan	: 1.02.02.2.02.0034 Operasional Pelayanan Fasilitas Kesehatan Lainnya			
Indikator Keluaran	: Jumlah Dokumen Operasional Pelayanan Fasilitas Kesehatan Lainnya			
KODE REKENING	URAIAN	JUMLAH		DASAR HUKUM
		SEBELUM	SESUDAH	
5	BELANJA DAERAH			
5.1	BELANJA OPERASI			
5.1.02	Belanja Barang dan Jasa	0,00	6.300.000,00	
Sub Kegiatan	: 1.02.02.2.02.0036 Investigasi Awal Kejadian Tidak Diharapkan (Kejadian Ikutan Pasca Imunisasi dan Pemberian Obat Massal)			
Indikator Keluaran	: Jumlah Laporan Hasil Investigasi Awal Kejadian Tidak Diharapkan (Kejadian Ikutan Pasca Imunisasi dan Pemberian Obat Massal)			
KODE REKENING	URAIAN	JUMLAH		DASAR HUKUM
		SEBELUM	SESUDAH	
5	BELANJA DAERAH			
5.1	BELANJA OPERASI			
5.1.02	Belanja Barang dan Jasa	0,00	200.000,00	
Sub Kegiatan	: 1.02.02.2.02.0040 Pengelolaan pelayanan kesehatan orang dengan Tuberkulosis			
Indikator Keluaran	: Jumlah orang dengan Tuberkulosis yang mendapatkan pelayanan kesehatan sesuai standar			
KODE REKENING	URAIAN	JUMLAH		DASAR HUKUM
		SEBELUM	SESUDAH	
5	BELANJA DAERAH			
5.1	BELANJA OPERASI			

5.1.02	Belanja Barang dan Jasa	0,00	2.400.000,00	
Sub Kegiatan	: 1.02.02.2.02.0041 Pengelolaan pelayanan kesehatan orang dengan HIV (ODHIV)			
Indikator Keluaran	: Jumlah orang dengan HIV (ODHIV) yang mendapatkan pelayanan kesehatan sesuai standar			
KODE REKENING	URAIAN	JUMLAH		DASAR HUKUM
		SEBELUM	SESUDAH	
5	BELANJA DAERAH			
5.1	BELANJA OPERASI			
5.1.02	Belanja Barang dan Jasa	0,00	600.000,00	
Sub Kegiatan	: 1.02.02.2.02.0044 Pengelolaan Pelayanan Kesehatan Reproduksi			
Indikator Keluaran	: Jumlah dokumen hasil pengelolaan pelayanan kesehatan reproduksi			
KODE REKENING	URAIAN	JUMLAH		DASAR HUKUM
		SEBELUM	SESUDAH	
5	BELANJA DAERAH			
5.1	BELANJA OPERASI			
5.1.02	Belanja Barang dan Jasa	0,00	31.000.000,00	
Sub Kegiatan	: 1.02.02.2.02.0046 Pengelolaan upaya kesehatan Ibu dan Anak			
Indikator Keluaran	: Jumlah dokumen hasil pengelolaan upaya kesehatan ibu dan anak			
KODE REKENING	URAIAN	JUMLAH		DASAR HUKUM
		SEBELUM	SESUDAH	
5	BELANJA DAERAH			
5.1	BELANJA OPERASI			
5.1.02	Belanja Barang dan Jasa	0,00	81.300.000,00	
Kegiatan	: 1.02.02.2.03 Penyelenggaraan Sistem Informasi Kesehatan Secara Terintegrasi			
Indikator Keluaran	: Persentase puskesmas yang menggunakan sistem informasi puskesmas			
Sub Kegiatan	: 1.02.02.2.03.0002 Pengelolaan Sistem Informasi Kesehatan			
Indikator Keluaran	: Jumlah Dokumen Hasil Pengelolaan Sistem Informasi Kesehatan			
KODE REKENING	URAIAN	JUMLAH		DASAR HUKUM
		SEBELUM	SESUDAH	
5	BELANJA DAERAH			
5.1	BELANJA OPERASI			
5.1.02	Belanja Barang dan Jasa	0,00	232.150,00	
Program	: 1.02.05 PROGRAM PEMBERDAYAAN MASYARAKAT BIDANG KESEHATAN			
Indikator Hasil	: -			
Kegiatan	: 1.02.05.2.03 Pengembangan dan Pelaksanaan Upaya Kesehatan Bersumber Daya Masyarakat (UKBM) Tingkat Daerah Kabupaten/Kota			
Indikator Keluaran	: -			
Sub Kegiatan	: 1.02.05.2.03.0001 Bimbingan Teknis dan Supervisi Pengembangan dan Pelaksanaan Upaya Kesehatan Bersumber Daya Masyarakat (UKBM)			
Indikator Keluaran	: Jumlah Dokumen Hasil Bimbingan Teknis dan Supervisi Upaya Kesehatan Bersumber Daya Masyarakat (UKBM)			

KODE REKENING	URAIAN	JUMLAH		DASAR HUKUM
		SEBELUM	SESUDAH	
5	BELANJA DAERAH			
5.1	BELANJA OPERASI			
5.1.02	Belanja Barang dan Jasa	0,00	28.080.000,00	
Organisasi	: 1.02.0.00.0.00.01.0000 Dinas Kesehatan			
Unit Organisasi	: 1.02.0.00.0.00.01.0017 Puskesmas Polowijen			
Program	: 1.02.01 PROGRAM PENUNJANG URUSAN PEMERINTAHAN DAERAH KABUPATEN/KOTA			
Indikator Hasil	: Hasil audit eksternal Wajar tanpa pengecualian			
Kegiatan	: 1.02.01.2.10 Peningkatan Pelayanan BLUD			
Indikator Keluaran	: Persentase capaian kapitasi berbasis kinerja puskesmas			
Sub Kegiatan	: 1.02.01.2.10.0001 Pelayanan dan Penunjang Pelayanan BLUD			
Indikator Keluaran	: Jumlah BLUD yang Menyediakan Pelayanan dan Penunjang Pelayanan			
KODE REKENING	URAIAN	JUMLAH		DASAR HUKUM
		SEBELUM	SESUDAH	
5	BELANJA DAERAH			
5.1	BELANJA OPERASI			
5.1.01	Belanja Pegawai	910.867.244,00	1.035.825.021,00	
5.1.02	Belanja Barang dan Jasa	565.102.656,00	676.043.140,00	
5.2	BELANJA MODAL			
5.2.02	Belanja Modal Peralatan dan Mesin	83.030.100,00	136.785.300,00	
Program	: 1.02.02 PROGRAM PEMENUHAN UPAYA KESEHATAN PERORANGAN DAN UPAYA KESEHATAN MASYARAKAT			
Indikator Hasil	: Nilai capaian penilaian kinerja puskesmas			
Kegiatan	: 1.02.02.2.02 Penyediaan Layanan Kesehatan untuk UKM dan UKP Rujukan Tingkat Daerah Kabupaten/Kota			
Indikator Keluaran	: Persentase ibu bersalin yang mendapatkan pelayanan kesehatan Persentase ibu hamil yang mendapatkan pelayanan kesehatan Persentase pelayanan kesehatan balita Persentase pelayanan kesehatan bayi baru lahir Persentase pelayanan kesehatan orang dengan gangguan jiwa berat Persentase pelayanan kesehatan orang dengan resiko terinfeksi virus yang melemahkan daya tahan tubuh manusia (Human Immunodeficiency Virus) Persentase pelayanan kesehatan orang terduga tuberkulosis Persentase pelayanan kesehatan pada usia lanjut Persentase pelayanan kesehatan pada usia pendidikan dasar Persentase pelayanan kesehatan penderita diabetes melitus Persentase pelayanan kesehatan penderita hipertensi Persentase warga negara usia produktif yang mendapatkan pelayanan kesehatan			
Sub Kegiatan	: 1.02.02.2.02.0001 Pengelolaan Pelayanan Kesehatan Ibu Hamil			
Indikator Keluaran	: Jumlah Ibu Hamil yang Mendapatkan Pelayanan Kesehatan Sesuai Standar			
KODE REKENING	URAIAN	JUMLAH		DASAR HUKUM
		SEBELUM	SESUDAH	
5	BELANJA DAERAH			
5.1	BELANJA OPERASI			
5.1.02	Belanja Barang dan Jasa	0,00	33.014.800,00	
Sub Kegiatan	: 1.02.02.2.02.0002 Pengelolaan Pelayanan Kesehatan Ibu Bersalin			

Indikator Keluaran	: Jumlah Ibu Bersalin yang Mendapatkan Pelayanan Kesehatan Sesuai Standar			
KODE REKENING	URAIAN	JUMLAH		DASAR HUKUM
		SEBELUM	SESUDAH	
5	BELANJA DAERAH			
5.1	BELANJA OPERASI			
5.1.02	Belanja Barang dan Jasa	0,00	3.145.000,00	
Sub Kegiatan	: 1.02.02.2.02.0005 Pengelolaan Pelayanan Kesehatan pada Usia Pendidikan Dasar			
Indikator Keluaran	: Jumlah Anak Usia Pendidikan Dasar yang Mendapatkan Pelayanan Kesehatan Sesuai Standar			
KODE REKENING	URAIAN	JUMLAH		DASAR HUKUM
		SEBELUM	SESUDAH	
5	BELANJA DAERAH			
5.1	BELANJA OPERASI			
5.1.02	Belanja Barang dan Jasa	0,00	4.000.000,00	
Sub Kegiatan	: 1.02.02.2.02.0011 Pengelolaan Pelayanan Kesehatan Orang Terduga Tuberkulosis			
Indikator Keluaran	: Jumlah Orang Terduga Menderita Tuberkulosis yang Mendapatkan Pelayanan Sesuai Standar			
KODE REKENING	URAIAN	JUMLAH		DASAR HUKUM
		SEBELUM	SESUDAH	
5	BELANJA DAERAH			
5.1	BELANJA OPERASI			
5.1.02	Belanja Barang dan Jasa	0,00	935.000,00	
Sub Kegiatan	: 1.02.02.2.02.0012 Pengelolaan Pelayanan Kesehatan Orang dengan Risiko Terinfeksi HIV			
Indikator Keluaran	: Jumlah Orang Terduga Menderita HIV yang Mendapatkan Pelayanan Sesuai Standar			
KODE REKENING	URAIAN	JUMLAH		DASAR HUKUM
		SEBELUM	SESUDAH	
5	BELANJA DAERAH			
5.1	BELANJA OPERASI			
5.1.02	Belanja Barang dan Jasa	0,00	400.000,00	
Sub Kegiatan	: 1.02.02.2.02.0015 Pengelolaan Pelayanan Kesehatan Gizi Masyarakat			
Indikator Keluaran	: Jumlah Dokumen Hasil Pengelolaan Pelayanan Kesehatan Gizi Masyarakat			
KODE REKENING	URAIAN	JUMLAH		DASAR HUKUM
		SEBELUM	SESUDAH	
5	BELANJA DAERAH			
5.1	BELANJA OPERASI			
5.1.02	Belanja Barang dan Jasa	0,00	153.454.800,00	
Sub Kegiatan	: 1.02.02.2.02.0017 Pengelolaan Pelayanan Kesehatan Lingkungan			
Indikator Keluaran	: Jumlah Dokumen Hasil Pengelolaan Pelayanan Kesehatan Lingkungan			
KODE REKENING	URAIAN	JUMLAH		DASAR HUKUM
		SEBELUM	SESUDAH	
5	BELANJA DAERAH			

5.1	BELANJA OPERASI			
5.1.02	Belanja Barang dan Jasa	0,00	8.000.000,00	
Sub Kegiatan	: 1.02.02.2.02.0020 Pengelolaan Surveilans Kesehatan			
Indikator Keluaran	: Jumlah Dokumen Hasil Pengelolaan Surveilans Kesehatan			
KODE REKENING	URAIAN	JUMLAH		DASAR HUKUM
		SEBELUM	SESUDAH	
5	BELANJA DAERAH			
5.1	BELANJA OPERASI			
5.1.02	Belanja Barang dan Jasa	0,00	18.810.000,00	
Sub Kegiatan	: 1.02.02.2.02.0025 Pelayanan Kesehatan Penyakit Menular dan Tidak Menular			
Indikator Keluaran	: Jumlah Dokumen Hasil Pelayanan Kesehatan Penyakit Menular dan Tidak Menular			
KODE REKENING	URAIAN	JUMLAH		DASAR HUKUM
		SEBELUM	SESUDAH	
5	BELANJA DAERAH			
5.1	BELANJA OPERASI			
5.1.02	Belanja Barang dan Jasa	0,00	13.935.750,00	
Sub Kegiatan	: 1.02.02.2.02.0033 Operasional Pelayanan Puskesmas			
Indikator Keluaran	: Jumlah Dokumen Operasional Pelayanan Puskesmas			
KODE REKENING	URAIAN	JUMLAH		DASAR HUKUM
		SEBELUM	SESUDAH	
5	BELANJA DAERAH			
5.1	BELANJA OPERASI			
5.1.01	Belanja Pegawai	0,00	57.550.000,00	
5.1.02	Belanja Barang dan Jasa	473.849.000,00	81.667.200,00	
Sub Kegiatan	: 1.02.02.2.02.0034 Operasional Pelayanan Fasilitas Kesehatan Lainnya			
Indikator Keluaran	: Jumlah Dokumen Operasional Pelayanan Fasilitas Kesehatan Lainnya			
KODE REKENING	URAIAN	JUMLAH		DASAR HUKUM
		SEBELUM	SESUDAH	
5	BELANJA DAERAH			
5.1	BELANJA OPERASI			
5.1.02	Belanja Barang dan Jasa	0,00	3.546.000,00	
Sub Kegiatan	: 1.02.02.2.02.0036 Investigasi Awal Kejadian Tidak Diharapkan (Kejadian Ikutan Pasca Imunisasi dan Pemberian Obat Massal)			
Indikator Keluaran	: Jumlah Laporan Hasil Investigasi Awal Kejadian Tidak Diharapkan (Kejadian Ikutan Pasca Imunisasi dan Pemberian Obat Massal)			
KODE REKENING	URAIAN	JUMLAH		DASAR HUKUM
		SEBELUM	SESUDAH	
5	BELANJA DAERAH			
5.1	BELANJA OPERASI			
5.1.02	Belanja Barang dan Jasa	0,00	1.000.000,00	

Sub Kegiatan	: 1.02.02.2.02.0040 Pengelolaan pelayanan kesehatan orang dengan Tuberkulosis			
Indikator Keluaran	: Jumlah orang dengan Tuberkulosis yang mendapatkan pelayanan kesehatan sesuai standar			
KODE REKENING	URAIAN	JUMLAH		DASAR HUKUM
		SEBELUM	SESUDAH	
5	BELANJA DAERAH			
5.1	BELANJA OPERASI			
5.1.02	Belanja Barang dan Jasa	0,00	200.000,00	
Sub Kegiatan	: 1.02.02.2.02.0041 Pengelolaan pelayanan kesehatan orang dengan HIV (ODHIV)			
Indikator Keluaran	: Jumlah orang dengan HIV (ODHIV) yang mendapatkan pelayanan kesehatan sesuai standar			
KODE REKENING	URAIAN	JUMLAH		DASAR HUKUM
		SEBELUM	SESUDAH	
5	BELANJA DAERAH			
5.1	BELANJA OPERASI			
5.1.02	Belanja Barang dan Jasa	0,00	200.000,00	
Sub Kegiatan	: 1.02.02.2.02.0044 Pengelolaan Pelayanan Kesehatan Reproduksi			
Indikator Keluaran	: Jumlah dokumen hasil pengelolaan pelayanan kesehatan reproduksi			
KODE REKENING	URAIAN	JUMLAH		DASAR HUKUM
		SEBELUM	SESUDAH	
5	BELANJA DAERAH			
5.1	BELANJA OPERASI			
5.1.02	Belanja Barang dan Jasa	0,00	11.704.000,00	
Sub Kegiatan	: 1.02.02.2.02.0046 Pengelolaan upaya kesehatan Ibu dan Anak			
Indikator Keluaran	: Jumlah dokumen hasil pengelolaan upaya kesehatan ibu dan anak			
KODE REKENING	URAIAN	JUMLAH		DASAR HUKUM
		SEBELUM	SESUDAH	
5	BELANJA DAERAH			
5.1	BELANJA OPERASI			
5.1.02	Belanja Barang dan Jasa	0,00	50.332.000,00	
Kegiatan	: 1.02.02.2.03 Penyelenggaraan Sistem Informasi Kesehatan Secara Terintegrasi			
Indikator Keluaran	: Persentase puskesmas yang menggunakan sistem informasi puskesmas			
Sub Kegiatan	: 1.02.02.2.03.0002 Pengelolaan Sistem Informasi Kesehatan			
Indikator Keluaran	: Jumlah Dokumen Hasil Pengelolaan Sistem Informasi Kesehatan			
KODE REKENING	URAIAN	JUMLAH		DASAR HUKUM
		SEBELUM	SESUDAH	
5	BELANJA DAERAH			
5.1	BELANJA OPERASI			
5.1.02	Belanja Barang dan Jasa	0,00	154.450,00	
Program	: 1.02.05 PROGRAM PEMBERDAYAAN MASYARAKAT BIDANG KESEHATAN			
Indikator Hasil	: -			

Kegiatan	: 1.02.05.2.03 Pengembangan dan Pelaksanaan Upaya Kesehatan Bersumber Daya Masyarakat (UKBM) Tingkat Daerah Kabupaten/Kota			
Indikator Keluaran	: -			
Sub Kegiatan	: 1.02.05.2.03.0001 Bimbingan Teknis dan Supervisi Pengembangan dan Pelaksanaan Upaya Kesehatan Bersumber Daya Masyarakat (UKBM)			
Indikator Keluaran	: Jumlah Dokumen Hasil Bimbingan Teknis dan Supervisi Upaya Kesehatan Bersumber Daya Masyarakat (UKBM)			
KODE REKENING	URAIAN	JUMLAH		DASAR HUKUM
		SEBELUM	SESUDAH	
5	BELANJA DAERAH			
5.1	BELANJA OPERASI			
5.1.02	Belanja Barang dan Jasa	0,00	31.800.000,00	
Organisasi	: 1.02.0.00.0.00.01.0000 Dinas Kesehatan			
Unit Organisasi	: 1.02.0.00.0.00.01.0018 Puskesmas Cisadea			
Program	: 1.02.01 PROGRAM PENUNJANG URUSAN PEMERINTAHAN DAERAH KABUPATEN/KOTA			
Indikator Hasil	: Hasil audit eksternal Wajar tanpa pengecualian			
Kegiatan	: 1.02.01.2.10 Peningkatan Pelayanan BLUD			
Indikator Keluaran	: Persentase capaian kapitasi berbasis kinerja puskesmas			
Sub Kegiatan	: 1.02.01.2.10.0001 Pelayanan dan Penunjang Pelayanan BLUD			
Indikator Keluaran	: Jumlah BLUD yang Menyediakan Pelayanan dan Penunjang Pelayanan			
KODE REKENING	URAIAN	JUMLAH		DASAR HUKUM
		SEBELUM	SESUDAH	
5	BELANJA DAERAH			
5.1	BELANJA OPERASI			
5.1.01	Belanja Pegawai	831.241.680,00	921.760.489,00	
5.1.02	Belanja Barang dan Jasa	511.783.320,00	571.652.393,00	
5.2	BELANJA MODAL			
5.2.02	Belanja Modal Peralatan dan Mesin	68.000.000,00	80.000.000,00	
Program	: 1.02.02 PROGRAM PEMENUHAN UPAYA KESEHATAN PERORANGAN DAN UPAYA KESEHATAN MASYARAKAT			
Indikator Hasil	: Nilai capaian penilaian kinerja puskesmas			
Kegiatan	: 1.02.02.2.02 Penyediaan Layanan Kesehatan untuk UKM dan UKP Rujukan Tingkat Daerah Kabupaten/Kota			
Indikator Keluaran	: Persentase ibu bersalin yang mendapatkan pelayanan kesehatan Persentase ibu hamil yang mendapatkan pelayanan kesehatan Persentase pelayanan kesehatan balita Persentase pelayanan kesehatan bayi baru lahir Persentase pelayanan kesehatan orang dengan gangguan jiwa berat Persentase pelayanan kesehatan orang dengan resiko terinfeksi virus yang melemahkan daya tahan tubuh manusia (Human Immunodeficiency Virus) Persentase pelayanan kesehatan orang terduga tuberkulosis Persentase pelayanan kesehatan pada usia lanjut Persentase pelayanan kesehatan pada usia pendidikan dasar Persentase pelayanan kesehatan penderita diabetes melitus Persentase pelayanan kesehatan penderita hipertensi Persentase warga negara usia produktif yang mendapatkan pelayanan kesehatan			
Sub Kegiatan	: 1.02.02.2.02.0001 Pengelolaan Pelayanan Kesehatan Ibu Hamil			
Indikator Keluaran	: Jumlah Ibu Hamil yang Mendapatkan Pelayanan Kesehatan Sesuai Standar			

KODE REKENING	URAIAN	JUMLAH		DASAR HUKUM
		SEBELUM	SESUDAH	
5	BELANJA DAERAH			
5.1	BELANJA OPERASI			
5.1.02	Belanja Barang dan Jasa	0,00	26.496.000,00	
Sub Kegiatan	: 1.02.02.2.02.0002 Pengelolaan Pelayanan Kesehatan Ibu Bersalin			
Indikator Keluaran	: Jumlah Ibu Bersalin yang Mendapatkan Pelayanan Kesehatan Sesuai Standar			
KODE REKENING	URAIAN	JUMLAH		DASAR HUKUM
		SEBELUM	SESUDAH	
5	BELANJA DAERAH			
5.1	BELANJA OPERASI			
5.1.02	Belanja Barang dan Jasa	0,00	13.215.000,00	
Sub Kegiatan	: 1.02.02.2.02.0005 Pengelolaan Pelayanan Kesehatan pada Usia Pendidikan Dasar			
Indikator Keluaran	: Jumlah Anak Usia Pendidikan Dasar yang Mendapatkan Pelayanan Kesehatan Sesuai Standar			
KODE REKENING	URAIAN	JUMLAH		DASAR HUKUM
		SEBELUM	SESUDAH	
5	BELANJA DAERAH			
5.1	BELANJA OPERASI			
5.1.02	Belanja Barang dan Jasa	0,00	10.800.000,00	
Sub Kegiatan	: 1.02.02.2.02.0011 Pengelolaan Pelayanan Kesehatan Orang Terduga Tuberkulosis			
Indikator Keluaran	: Jumlah Orang Terduga Menderita Tuberkulosis yang Mendapatkan Pelayanan Sesuai Standar			
KODE REKENING	URAIAN	JUMLAH		DASAR HUKUM
		SEBELUM	SESUDAH	
5	BELANJA DAERAH			
5.1	BELANJA OPERASI			
5.1.02	Belanja Barang dan Jasa	0,00	400.000,00	
Sub Kegiatan	: 1.02.02.2.02.0015 Pengelolaan Pelayanan Kesehatan Gizi Masyarakat			
Indikator Keluaran	: Jumlah Dokumen Hasil Pengelolaan Pelayanan Kesehatan Gizi Masyarakat			
KODE REKENING	URAIAN	JUMLAH		DASAR HUKUM
		SEBELUM	SESUDAH	
5	BELANJA DAERAH			
5.1	BELANJA OPERASI			
5.1.02	Belanja Barang dan Jasa	0,00	107.618.000,00	
Sub Kegiatan	: 1.02.02.2.02.0017 Pengelolaan Pelayanan Kesehatan Lingkungan			
Indikator Keluaran	: Jumlah Dokumen Hasil Pengelolaan Pelayanan Kesehatan Lingkungan			
KODE REKENING	URAIAN	JUMLAH		DASAR HUKUM
		SEBELUM	SESUDAH	
5	BELANJA DAERAH			
5.1	BELANJA OPERASI			



5.1.02	Belanja Barang dan Jasa	0,00	4.000.000,00	
Sub Kegiatan	: 1.02.02.2.02.0020 Pengelolaan Surveilans Kesehatan			
Indikator Keluaran	: Jumlah Dokumen Hasil Pengelolaan Surveilans Kesehatan			
KODE REKENING	URAIAN	JUMLAH		DASAR HUKUM
		SEBELUM	SESUDAH	
5	BELANJA DAERAH			
5.1	BELANJA OPERASI			
5.1.02	Belanja Barang dan Jasa	0,00	38.510.000,00	
Sub Kegiatan	: 1.02.02.2.02.0025 Pelayanan Kesehatan Penyakit Menular dan Tidak Menular			
Indikator Keluaran	: Jumlah Dokumen Hasil Pelayanan Kesehatan Penyakit Menular dan Tidak Menular			
KODE REKENING	URAIAN	JUMLAH		DASAR HUKUM
		SEBELUM	SESUDAH	
5	BELANJA DAERAH			
5.1	BELANJA OPERASI			
5.1.02	Belanja Barang dan Jasa	0,00	20.400.000,00	
Sub Kegiatan	: 1.02.02.2.02.0033 Operasional Pelayanan Puskesmas			
Indikator Keluaran	: Jumlah Dokumen Operasional Pelayanan Puskesmas			
KODE REKENING	URAIAN	JUMLAH		DASAR HUKUM
		SEBELUM	SESUDAH	
5	BELANJA DAERAH			
5.1	BELANJA OPERASI			
5.1.01	Belanja Pegawai	0,00	27.000.000,00	
5.1.02	Belanja Barang dan Jasa	453.452.000,00	97.518.000,00	
5.2	BELANJA MODAL			
5.2.02	Belanja Modal Peralatan dan Mesin	0,00	50.660.000,00	
Sub Kegiatan	: 1.02.02.2.02.0034 Operasional Pelayanan Fasilitas Kesehatan Lainnya			
Indikator Keluaran	: Jumlah Dokumen Operasional Pelayanan Fasilitas Kesehatan Lainnya			
KODE REKENING	URAIAN	JUMLAH		DASAR HUKUM
		SEBELUM	SESUDAH	
5	BELANJA DAERAH			
5.1	BELANJA OPERASI			
5.1.02	Belanja Barang dan Jasa	0,00	9.748.000,00	
Sub Kegiatan	: 1.02.02.2.02.0036 Investigasi Awal Kejadian Tidak Diharapkan (Kejadian Ikutan Pasca Imunisasi dan Pemberian Obat Massal)			
Indikator Keluaran	: Jumlah Laporan Hasil Investigasi Awal Kejadian Tidak Diharapkan (Kejadian Ikutan Pasca Imunisasi dan Pemberian Obat Massal)			
KODE REKENING	URAIAN	JUMLAH		DASAR HUKUM
		SEBELUM	SESUDAH	
5	BELANJA DAERAH			
5.1	BELANJA OPERASI			

5.1.02	Belanja Barang dan Jasa	0,00	200.000,00	
Sub Kegiatan	: 1.02.02.2.02.0040 Pengelolaan pelayanan kesehatan orang dengan Tuberkulosis			
Indikator Keluaran	: Jumlah orang dengan Tuberkulosis yang mendapatkan pelayanan kesehatan sesuai standar			
KODE REKENING	URAIAN	JUMLAH		DASAR HUKUM
		SEBELUM	SESUDAH	
5	BELANJA DAERAH			
5.1	BELANJA OPERASI			
5.1.02	Belanja Barang dan Jasa	0,00	400.000,00	
Sub Kegiatan	: 1.02.02.2.02.0044 Pengelolaan Pelayanan Kesehatan Reproduksi			
Indikator Keluaran	: Jumlah dokumen hasil pengelolaan pelayanan kesehatan reproduksi			
KODE REKENING	URAIAN	JUMLAH		DASAR HUKUM
		SEBELUM	SESUDAH	
5	BELANJA DAERAH			
5.1	BELANJA OPERASI			
5.1.02	Belanja Barang dan Jasa	0,00	7.816.000,00	
Sub Kegiatan	: 1.02.02.2.02.0046 Pengelolaan upaya kesehatan Ibu dan Anak			
Indikator Keluaran	: Jumlah dokumen hasil pengelolaan upaya kesehatan ibu dan anak			
KODE REKENING	URAIAN	JUMLAH		DASAR HUKUM
		SEBELUM	SESUDAH	
5	BELANJA DAERAH			
5.1	BELANJA OPERASI			
5.1.02	Belanja Barang dan Jasa	0,00	30.032.000,00	
Kegiatan	: 1.02.02.2.03 Penyelenggaraan Sistem Informasi Kesehatan Secara Terintegrasi			
Indikator Keluaran	: Persentase puskesmas yang menggunakan sistem informasi puskesmas			
Sub Kegiatan	: 1.02.02.2.03.0002 Pengelolaan Sistem Informasi Kesehatan			
Indikator Keluaran	: Jumlah Dokumen Hasil Pengelolaan Sistem Informasi Kesehatan			
KODE REKENING	URAIAN	JUMLAH		DASAR HUKUM
		SEBELUM	SESUDAH	
5	BELANJA DAERAH			
5.1	BELANJA OPERASI			
5.1.02	Belanja Barang dan Jasa	0,00	10.284.000,00	
Program	: 1.02.05 PROGRAM PEMBERDAYAAN MASYARAKAT BIDANG KESEHATAN			
Indikator Hasil	: -			
Kegiatan	: 1.02.05.2.03 Pengembangan dan Pelaksanaan Upaya Kesehatan Bersumber Daya Masyarakat (UKBM) Tingkat Daerah Kabupaten/Kota			
Indikator Keluaran	: -			
Sub Kegiatan	: 1.02.05.2.03.0001 Bimbingan Teknis dan Supervisi Pengembangan dan Pelaksanaan Upaya Kesehatan Bersumber Daya Masyarakat (UKBM)			
Indikator Keluaran	: Jumlah Dokumen Hasil Bimbingan Teknis dan Supervisi Upaya Kesehatan Bersumber Daya Masyarakat (UKBM)			

KODE REKENING	URAIAN	JUMLAH		DASAR HUKUM
		SEBELUM	SESUDAH	
5	BELANJA DAERAH			
5.1	BELANJA OPERASI			
5.1.02	Belanja Barang dan Jasa	0,00	76.115.000,00	
Bidang Urusan	: 1.03 URUSAN PEMERINTAHAN BIDANG PEKERJAAN UMUM DAN PENATAAN RUANG			
Organisasi	: 1.03.1.04.2.10.10.0000 Dinas Pekerjaan Umum, Penataan Ruang, Perumahan dan Kawasan Permukiman			
Unit Organisasi	: 1.03.1.04.2.10.10.0000 Dinas Pekerjaan Umum, Penataan Ruang, Perumahan dan Kawasan Permukiman			
Program	: 1.03.01 PROGRAM PENUNJANG URUSAN PEMERINTAHAN DAERAH KABUPATEN/KOTA			
Indikator Hasil	: persentase dokumen perencanaan, keuangan dan pelaporan yang disusun tepat waktu			
Kegiatan	: 1.03.01.2.01 Perencanaan, Penganggaran, dan Evaluasi Kinerja Perangkat Daerah			
Indikator Keluaran	: Persentase dokumen perencanaan, penanggaran, dan evaluasi kinerja Perangkat Daerah yang disusun sesuai ketentuan			
Sub Kegiatan	: 1.03.01.2.01.0001 Penyusunan Dokumen Perencanaan Perangkat Daerah			
Indikator Keluaran	: Jumlah Dokumen Perencanaan Perangkat Daerah			
KODE REKENING	URAIAN	JUMLAH		DASAR HUKUM
		SEBELUM	SESUDAH	
5	BELANJA DAERAH			
5.1	BELANJA OPERASI			
5.1.02	Belanja Barang dan Jasa	325.418.800,00	128.968.800,00	
Sub Kegiatan	: 1.03.01.2.01.0002 Koordinasi dan Penyusunan Dokumen RKA-SKPD			
Indikator Keluaran	: Jumlah Dokumen RKA-SKPD dan Laporan Hasil Koordinasi Penyusunan Dokumen RKA-SKPD			
KODE REKENING	URAIAN	JUMLAH		DASAR HUKUM
		SEBELUM	SESUDAH	
5	BELANJA DAERAH			
5.1	BELANJA OPERASI			
5.1.02	Belanja Barang dan Jasa	157.100.000,00	4.650.000,00	
Sub Kegiatan	: 1.03.01.2.01.0003 Koordinasi dan Penyusunan Dokumen Perubahan RKA-SKPD			
Indikator Keluaran	: Jumlah Dokumen Perubahan RKA-SKPD dan Laporan Hasil Koordinasi Penyusunan Dokumen Perubahan RKA-SKPD			
KODE REKENING	URAIAN	JUMLAH		DASAR HUKUM
		SEBELUM	SESUDAH	
5	BELANJA DAERAH			
5.1	BELANJA OPERASI			
5.1.02	Belanja Barang dan Jasa	14.300.000,00	10.750.000,00	
Sub Kegiatan	: 1.03.01.2.01.0004 Koordinasi dan Penyusunan DPA-SKPD			
Indikator Keluaran	: Jumlah Dokumen DPA-SKPD dan Laporan Hasil Koordinasi Penyusunan Dokumen DPA-SKPD			
KODE REKENING	URAIAN	JUMLAH		DASAR HUKUM
		SEBELUM	SESUDAH	
5	BELANJA DAERAH			

5.1	BELANJA OPERASI			
5.1.02	Belanja Barang dan Jasa	6.250.000,00	6.250.000,00	
Sub Kegiatan	: 1.03.01.2.01.0005 Koordinasi dan Penyusunan Perubahan DPA- SKPD			
Indikator Keluaran	: Jumlah Dokumen Perubahan DPA-SKPD dan Laporan Hasil Koordinasi Penyusunan Dokumen Perubahan DPA-SKPD			
KODE REKENING	URAIAN	JUMLAH		DASAR HUKUM
		SEBELUM	SESUDAH	
5	BELANJA DAERAH			
5.1	BELANJA OPERASI			
5.1.02	Belanja Barang dan Jasa	11.500.000,00	11.500.000,00	
Sub Kegiatan	: 1.03.01.2.01.0006 Koordinasi dan Penyusunan Laporan Capaian Kinerja dan Ikhtisar Realisasi Kinerja SKPD			
Indikator Keluaran	: Jumlah Laporan Capaian Kinerja dan Ikhtisar Realisasi Kinerja SKPD dan Laporan Hasil Koordinasi Penyusunan Laporan Capaian Kinerja dan Ikhtisar Realisasi Kinerja SKPD			
KODE REKENING	URAIAN	JUMLAH		DASAR HUKUM
		SEBELUM	SESUDAH	
5	BELANJA DAERAH			
5.1	BELANJA OPERASI			
5.1.02	Belanja Barang dan Jasa	621.173.600,00	398.223.600,00	
Sub Kegiatan	: 1.03.01.2.01.0007 Evaluasi Kinerja Perangkat Daerah			
Indikator Keluaran	: Jumlah Laporan Evaluasi Kinerja Perangkat Daerah			
KODE REKENING	URAIAN	JUMLAH		DASAR HUKUM
		SEBELUM	SESUDAH	
5	BELANJA DAERAH			
5.1	BELANJA OPERASI			
5.1.02	Belanja Barang dan Jasa	205.100.000,00	141.900.000,00	
Kegiatan	: 1.03.01.2.02 Administrasi Keuangan Perangkat Daerah			
Indikator Keluaran	: Persentase penyediaan dokumen administrasi keuangan tepat waktu			
Sub Kegiatan	: 1.03.01.2.02.0001 Penyediaan Gaji dan Tunjangan ASN			
Indikator Keluaran	: Jumlah Orang yang Menerima Gaji dan Tunjangan ASN			
KODE REKENING	URAIAN	JUMLAH		DASAR HUKUM
		SEBELUM	SESUDAH	
5	BELANJA DAERAH			
5.1	BELANJA OPERASI			
5.1.01	Belanja Pegawai	18.050.146.211,00	16.186.463.900,00	
Sub Kegiatan	: 1.03.01.2.02.0007 Koordinasi dan Penyusunan Laporan Keuangan Bulanan/ Triwulanan/ Semesteran SKPD			
Indikator Keluaran	: Jumlah Laporan Keuangan Bulanan/ Triwulanan/ Semesteran SKPD dan Laporan Koordinasi Penyusunan Laporan Keuangan Bulanan/Triwulanan/Semesteran SKPD			
KODE REKENING	URAIAN	JUMLAH		DASAR HUKUM
		SEBELUM	SESUDAH	
5	BELANJA DAERAH			
5.1	BELANJA OPERASI			

5.1.02	Belanja Barang dan Jasa	252.821.152,00	239.286.420,00	
Kegiatan	: 1.03.01.2.03 Administrasi Barang Milik Daerah pada Perangkat Daerah			
Indikator Keluaran	: Persentase barang milik daerah yang terinventarisir			
Sub Kegiatan	: 1.03.01.2.03.0006 Penatausahaan Barang Milik Daerah pada SKPD			
Indikator Keluaran	: Jumlah Laporan Penatausahaan Barang Milik Daerah pada SKPD			
KODE REKENING	URAIAN	JUMLAH		DASAR HUKUM
		SEBELUM	SESUDAH	
5	BELANJA DAERAH			
5.1	BELANJA OPERASI			
5.1.02	Belanja Barang dan Jasa	280.297.200,00	202.398.040,00	
Kegiatan	: 1.03.01.2.05 Administrasi Kepegawaian Perangkat Daerah			
Indikator Keluaran	: Persentase pegawai yang terfasilitasi layanan kepegawaian			
Sub Kegiatan	: 1.03.01.2.05.0009 Pendidikan dan Pelatihan Pegawai Berdasarkan Tugas dan Fungsi			
Indikator Keluaran	: Jumlah Pegawai Berdasarkan Tugas dan Fungsi yang Mengikuti Pendidikan dan Pelatihan			
KODE REKENING	URAIAN	JUMLAH		DASAR HUKUM
		SEBELUM	SESUDAH	
5	BELANJA DAERAH			
5.1	BELANJA OPERASI			
5.1.02	Belanja Barang dan Jasa	316.000.000,00	60.000.000,00	
Kegiatan	: 1.03.01.2.06 Administrasi Umum Perangkat Daerah			
Indikator Keluaran	: Persentase kebutuhan kantor yang terfasilitasi			
Sub Kegiatan	: 1.03.01.2.06.0001 Penyediaan Komponen Instalasi Listrik/Penerangan Bangunan Kantor			
Indikator Keluaran	: Jumlah Paket Komponen Instalasi Listrik/Penerangan Bangunan Kantor yang Disediakan			
KODE REKENING	URAIAN	JUMLAH		DASAR HUKUM
		SEBELUM	SESUDAH	
5	BELANJA DAERAH			
5.1	BELANJA OPERASI			
5.1.02	Belanja Barang dan Jasa	65.420.000,00	77.505.000,00	
Sub Kegiatan	: 1.03.01.2.06.0002 Penyediaan Peralatan dan Perlengkapan Kantor			
Indikator Keluaran	: Jumlah Paket Peralatan dan Perlengkapan Kantor yang Disediakan			
KODE REKENING	URAIAN	JUMLAH		DASAR HUKUM
		SEBELUM	SESUDAH	
5	BELANJA DAERAH			
5.1	BELANJA OPERASI			
5.1.02	Belanja Barang dan Jasa	276.838.400,00	325.474.700,00	
Sub Kegiatan	: 1.03.01.2.06.0004 Penyediaan Bahan Logistik Kantor			
Indikator Keluaran	: Jumlah Paket Bahan Logistik Kantor yang Disediakan			
KODE REKENING	URAIAN	JUMLAH		DASAR HUKUM
		SEBELUM	SESUDAH	

5	BELANJA DAERAH			
5.1	BELANJA OPERASI			
5.1.02	Belanja Barang dan Jasa	341.700.000,00	579.550.000,00	
Sub Kegiatan	: 1.03.01.2.06.0008 Fasilitas Kunjungan Tamu			
Indikator Keluaran	: Jumlah Laporan Fasilitas Kunjungan Tamu			
KODE REKENING	URAIAN	JUMLAH		DASAR HUKUM
		SEBELUM	SESUDAH	
5	BELANJA DAERAH			
5.1	BELANJA OPERASI			
5.1.02	Belanja Barang dan Jasa	170.000.000,00	186.750.000,00	
Sub Kegiatan	: 1.03.01.2.06.0009 Penyelenggaraan Rapat Koordinasi dan Konsultasi SKPD			
Indikator Keluaran	: Jumlah Laporan Penyelenggaraan Rapat Koordinasi dan Konsultasi SKPD			
KODE REKENING	URAIAN	JUMLAH		DASAR HUKUM
		SEBELUM	SESUDAH	
5	BELANJA DAERAH			
5.1	BELANJA OPERASI			
5.1.02	Belanja Barang dan Jasa	320.050.000,00	493.245.000,00	
Kegiatan	: 1.03.01.2.08 Penyediaan Jasa Penunjang Urusan Pemerintahan Daerah			
Indikator Keluaran	: Persentase surat dinas yang ditindaklanjuti			
Sub Kegiatan	: 1.03.01.2.08.0001 Penyediaan Jasa Surat Menyurat			
Indikator Keluaran	: Jumlah Laporan Penyediaan Jasa Surat Menyurat			
KODE REKENING	URAIAN	JUMLAH		DASAR HUKUM
		SEBELUM	SESUDAH	
5	BELANJA DAERAH			
5.1	BELANJA OPERASI			
5.1.02	Belanja Barang dan Jasa	461.576.966,00	654.607.271,00	
Sub Kegiatan	: 1.03.01.2.08.0002 Penyediaan Jasa Komunikasi, Sumber Daya Air dan Listrik			
Indikator Keluaran	: Jumlah Laporan Penyediaan Jasa Komunikasi, Sumber Daya Air dan Listrik yang Disediakan			
KODE REKENING	URAIAN	JUMLAH		DASAR HUKUM
		SEBELUM	SESUDAH	
5	BELANJA DAERAH			
5.1	BELANJA OPERASI			
5.1.02	Belanja Barang dan Jasa	1.462.795.000,00	1.485.220.900,00	
5.2	BELANJA MODAL			
5.2.04	Belanja Modal Jalan, Jaringan, dan Irigasi	30.000.000,00	30.000.000,00	
Sub Kegiatan	: 1.03.01.2.08.0003 Penyediaan Jasa Peralatan dan Perlengkapan Kantor			
Indikator Keluaran	: Jumlah Laporan Penyediaan Jasa Peralatan dan Perlengkapan Kantor yang Disediakan			
KODE REKENING	URAIAN	JUMLAH		DASAR HUKUM
		SEBELUM	SESUDAH	

5	BELANJA DAERAH			
5.1	BELANJA OPERASI			
5.1.02	Belanja Barang dan Jasa	160.257.000,00	202.346.400,00	
5.2	BELANJA MODAL			
5.2.02	Belanja Modal Peralatan dan Mesin	244.000.000,00	1.392.826.300,00	
Kegiatan	: 1.03.01.2.09 Pemeliharaan Barang Milik Daerah Penunjang Urusan Pemerintahan Daerah			
Indikator Keluaran	: Persentase barang milik daerah yang terpelihara			
Sub Kegiatan	: 1.03.01.2.09.0002 Penyediaan Jasa Pemeliharaan, Biaya Pemeliharaan, Pajak dan Perizinan Kendaraan Dinas Operasional atau Lapangan			
Indikator Keluaran	: Jumlah Kendaraan Dinas Operasional atau Lapangan yang Dipelihara dan dibayarkan Pajak dan Perizinannya			
KODE REKENING	URAIAN	JUMLAH		DASAR HUKUM
		SEBELUM	SESUDAH	
5	BELANJA DAERAH			
5.1	BELANJA OPERASI			
5.1.02	Belanja Barang dan Jasa	1.330.000.000,00	1.460.180.000,00	
Sub Kegiatan	: 1.03.01.2.09.0010 Pemeliharaan/Rehabilitasi Sarana dan Prasarana Gedung Kantor atau Bangunan Lainnya			
Indikator Keluaran	: Jumlah Sarana dan Prasarana Gedung Kantor atau Bangunan Lainnya yang Dipelihara/Direhabilitasi			
KODE REKENING	URAIAN	JUMLAH		DASAR HUKUM
		SEBELUM	SESUDAH	
5	BELANJA DAERAH			
5.1	BELANJA OPERASI			
5.1.02	Belanja Barang dan Jasa	2.463.786.950,00	2.926.647.430,00	
Program	: 1.03.02 PROGRAM PENGELOLAAN SUMBER DAYA AIR (SDA)			
Indikator Hasil	: Persentase ketersediaan debit air melalui penyediaan bangunan penampung			
Kegiatan	: 1.03.02.2.01 Pengelolaan SDA dan Bangunan Pengaman Pantai pada Wilayah Sungai (WS) dalam 1 (Satu) Daerah Kabupaten/Kota			
Indikator Keluaran	: Volume debit air pada bangunan penampung			
Sub Kegiatan	: 1.03.02.2.01.0121 Pembangunan Embung dan Penampung Air Lainnya			
Indikator Keluaran	: Jumlah Embung dan Penampung Air Lainnya yang Dibangun			
KODE REKENING	URAIAN	JUMLAH		DASAR HUKUM
		SEBELUM	SESUDAH	
5	BELANJA DAERAH			
5.1	BELANJA OPERASI			
5.1.01	Belanja Pegawai	1.360.000,00	1.360.000,00	
5.1.02	Belanja Barang dan Jasa	621.640.000,00	621.640.000,00	
Kegiatan	: 1.03.02.2.02 Pengembangan dan Pengelolaan Sistem Irigasi Primer dan Sekunder pada Daerah Irigasi yang Luasnya di Bawah 1000 Ha dalam 1 (Satu) Daerah Kabupaten/Kota			
Indikator Keluaran	: Luas jaringan daerah irigasi permukaan kewenangan daerah yang direhabilitasi			
Sub Kegiatan	: 1.03.02.2.02.0014 Rehabilitasi Jaringan Irigasi Permukaan			
Indikator Keluaran	: Panjang Jaringan Irigasi Permukaan yang Direhabilitasi			

KODE REKENING	URAIAN	JUMLAH		DASAR HUKUM
		SEBELUM	SESUDAH	
5	BELANJA DAERAH			
5.1	BELANJA OPERASI			
5.1.01	Belanja Pegawai	1.360.000,00	0,00	
5.1.02	Belanja Barang dan Jasa	698.640.000,00	998.640.000,00	
Program	: 1.03.03 PROGRAM PENGELOLAAN DAN PENGEMBANGAN SISTEM PENYEDIAAN AIR MINUM			
Indikator Hasil	: Persentase warga negara yang memperoleh kebutuhan pokok air minum sehari-hari			
Kegiatan	: 1.03.03.2.01 Pengelolaan dan Pengembangan Sistem Penyediaan Air Minum (SPAM) di Daerah Kabupaten/Kota			
Indikator Keluaran	: Jumlah rumah tangga yang mendapatkan akses terhadap air minum melalui SPAM jaringan perpipaan dan bukan jaringan perpipaan terlindungi terhadap rumah tangga di seluruh kabupaten/kota			
Sub Kegiatan	: 1.03.03.2.01.0024 Pembinaan dan Pemberdayaan Masyarakat dalam Pengelolaan dan Pengembangan Sistem Penyediaan Air Minum (SPAM)			
Indikator Keluaran	: Jumlah Masyarakat yang dibina dan diberdayakan dalam Pengelolaan dan Pengembangan Sistem Penyediaan Air Minum (SPAM)			
KODE REKENING	URAIAN	JUMLAH		DASAR HUKUM
		SEBELUM	SESUDAH	
5	BELANJA DAERAH			
5.1	BELANJA OPERASI			
5.1.01	Belanja Pegawai	2.040.000,00	0,00	
5.1.02	Belanja Barang dan Jasa	69.996.000,00	54.570.000,00	
Sub Kegiatan	: 1.03.03.2.01.0028 Pembangunan Sistem Penyediaan Air Minum (SPAM) Jaringan Perpipaan			
Indikator Keluaran	: Kapasitas Sistem Penyediaan Air Minum (SPAM) Jaringan Perpipaan yang dibangun			
KODE REKENING	URAIAN	JUMLAH		DASAR HUKUM
		SEBELUM	SESUDAH	
5	BELANJA DAERAH			
5.1	BELANJA OPERASI			
5.1.01	Belanja Pegawai	2.720.000,00	2.720.000,00	
5.1.02	Belanja Barang dan Jasa	4.000.000,00	4.000.000,00	
5.2	BELANJA MODAL			
5.2.04	Belanja Modal Jalan, Jaringan, dan Irigasi	3.113.280.000,00	2.883.305.000,00	
Sub Kegiatan	: 1.03.03.2.01.0029 Operasi dan Pemeliharaan Sistem Penyediaan Air Minum (SPAM)			
Indikator Keluaran	: Jumlah Sistem Penyediaan Air Minum (SPAM) yang Dioperasikan dan Dipelihara			
KODE REKENING	URAIAN	JUMLAH		DASAR HUKUM
		SEBELUM	SESUDAH	
5	BELANJA DAERAH			
5.1	BELANJA OPERASI			
5.1.01	Belanja Pegawai	1.360.000,00	1.360.000,00	
5.1.02	Belanja Barang dan Jasa	261.000.000,00	261.000.000,00	
5.2	BELANJA MODAL			
5.2.04	Belanja Modal Jalan, Jaringan, dan Irigasi	1.287.640.000,00	4.867.640.000,00	



Program	: 1.03.05 PROGRAM PENGELOLAAN DAN PENGEMBANGAN SISTEM AIR LIMBAH			
Indikator Hasil	: Persentase warga negara yang memperoleh layanan pengolahan air limbah domestik			
Kegiatan	: 1.03.05.2.01 Pengelolaan dan Pengembangan Sistem Air Limbah Domestik dalam Daerah Kabupaten/Kota			
Indikator Keluaran	: Jumlah rumah tangga yang menempati hunian dengan akses sanitasi (air limbah domestik) layak			
Sub Kegiatan	: 1.03.05.2.01.0020 Optimalisasi Sistem Pengelolaan Air Limbah Domestik (SPALD) Terpusat Skala Permukiman Berbasis Masyarakat			
Indikator Keluaran	: Jumlah Sistem Pengelolaan Air Limbah Domestik (SPALD) Terpusat Skala Permukiman Berbasis Masyarakat yang Dioptimalisasi			
KODE REKENING	URAIAN	JUMLAH		DASAR HUKUM
		SEBELUM	SESUDAH	
5	BELANJA DAERAH			
5.1	BELANJA OPERASI			
5.1.01	Belanja Pegawai	6.800.000,00	6.800.000,00	
5.1.02	Belanja Barang dan Jasa	4.089.487.700,00	5.089.487.700,00	
Sub Kegiatan	: 1.03.05.2.01.0022 Pembangunan Sistem Pengelolaan Air Limbah Domestik (SPALD) Terpusat Skala Permukiman			
Indikator Keluaran	: Kapasitas Sistem Pengelolaan Air Limbah Domestik (SPALD) Terpusat Skala Permukiman yang dibangun			
KODE REKENING	URAIAN	JUMLAH		DASAR HUKUM
		SEBELUM	SESUDAH	
5	BELANJA DAERAH			
5.1	BELANJA OPERASI			
5.1.02	Belanja Barang dan Jasa	0,00	1.325.656.800,00	
Sub Kegiatan	: 1.03.05.2.01.0023 Pembangunan Sistem Pengelolaan Air Limbah Domestik (SPALD) Terpusat Skala Permukiman Berbasis Masyarakat			
Indikator Keluaran	: Sistem Pengelolaan Air Limbah Domestik (SPALD) Terpusat Skala Permukiman Berbasis Masyarakat yang Dibangun			
KODE REKENING	URAIAN	JUMLAH		DASAR HUKUM
		SEBELUM	SESUDAH	
5	BELANJA DAERAH			
5.1	BELANJA OPERASI			
5.1.01	Belanja Pegawai	2.720.000,00	0,00	
5.1.02	Belanja Barang dan Jasa	1.356.012.000,00	30.355.200,00	
5.2	BELANJA MODAL			
5.2.04	Belanja Modal Jalan, Jaringan, dan Irigasi	1.621.392.000,00	0,00	
Sub Kegiatan	: 1.03.05.2.01.0035 Pengembangan Kapasitas Kelembagaan Sistem Pengelolaan Air Limbah Domestik (SPALD)			
Indikator Keluaran	: Jumlah Pelaksanaan Penyelenggara Sistem Pengelolaan Air Limbah Domestik (SPALD) yang Dikembangkan Kapasitasnya			
KODE REKENING	URAIAN	JUMLAH		DASAR HUKUM
		SEBELUM	SESUDAH	
5	BELANJA DAERAH			
5.1	BELANJA OPERASI			
5.1.01	Belanja Pegawai	2.040.000,00	2.040.000,00	
5.1.02	Belanja Barang dan Jasa	197.960.000,00	197.960.000,00	

Sub Kegiatan	: 1.03.05.2.01.0039 Penyediaan Sub Sistem Pengolahan Air Limbah Domestik (SPALD) Setempat			
Indikator Keluaran	: Jumlah Rumah Tangga yang memiliki Toilet dan Tangki Septik Sesuai dengan Standar			
KODE REKENING	URAIAN	JUMLAH		DASAR HUKUM
		SEBELUM	SESUDAH	
5	BELANJA DAERAH			
5.1	BELANJA OPERASI			
5.1.01	Belanja Pegawai	5.440.000,00	5.440.000,00	
5.1.02	Belanja Barang dan Jasa	8.259.768.000,00	8.414.768.000,00	
5.2	BELANJA MODAL			
5.2.04	Belanja Modal Jalan, Jaringan, dan Irigasi	6.405.471.716,00	6.250.471.716,00	
Sub Kegiatan	: 1.03.05.2.01.0040 Pembinaan dan Pemberdayaan Masyarakat dalam Pengembangan Sistem Pengelolaan Air Limbah Domestik (SPALD)			
Indikator Keluaran	: Jumlah Masyarakat yang dibina dan diberdayakan dalam Pengembangan Sistem Pengelolaan Air Limbah Domestik (SPALD)			
KODE REKENING	URAIAN	JUMLAH		DASAR HUKUM
		SEBELUM	SESUDAH	
5	BELANJA DAERAH			
5.1	BELANJA OPERASI			
5.1.01	Belanja Pegawai	5.440.000,00	5.440.000,00	
5.1.02	Belanja Barang dan Jasa	1.194.560.000,00	1.194.560.000,00	
Sub Kegiatan	: 1.03.05.2.01.0041 Penyusunan Rencana, Kebijakan, Strategi dan Teknis Sistem Pengelolaan Air Limbah Domestik (SPALD)			
Indikator Keluaran	: Jumlah Dokumen Rencana, Kebijakan, Strategi dan Teknis Sistem Pengelolaan Air Limbah Domestik (SPALD) yang disusun			
KODE REKENING	URAIAN	JUMLAH		DASAR HUKUM
		SEBELUM	SESUDAH	
5	BELANJA DAERAH			
5.1	BELANJA OPERASI			
5.1.02	Belanja Barang dan Jasa	2.000.000.000,00	450.000.000,00	
Program	: 1.03.06 PROGRAM PENGELOLAAN DAN PENGEMBANGAN SISTEM DRAINASE			
Indikator Hasil	: Rasio luas kawasan permukiman rawan genangan yang terlindungi oleh infrastruktur drainase			
Kegiatan	: 1.03.06.2.01 Pengelolaan dan Pengembangan Sistem Drainase yang Terhubung Langsung dengan Sungai dalam Daerah Kabupaten/Kota			
Indikator Keluaran	: Panjang drainase kota dalam kondisi baik			
Sub Kegiatan	: 1.03.06.2.01.0012 Pembangunan Sistem Drainase Lingkungan			
Indikator Keluaran	: Panjang Saluran Drainase Lingkungan yang Dibangun			
KODE REKENING	URAIAN	JUMLAH		DASAR HUKUM
		SEBELUM	SESUDAH	
5	BELANJA DAERAH			
5.2	BELANJA MODAL			
5.2.04	Belanja Modal Jalan, Jaringan, dan Irigasi	3.345.660.000,00	3.341.895.000,00	
Sub Kegiatan	: 1.03.06.2.01.0019 Operasi dan Pemeliharaan Sistem Drainase Lingkungan			

Indikator Keluaran	: Panjang Sistem Drainase Lingkungan yang Beroperasi dan Terpelihara			
KODE REKENING	URAIAN	JUMLAH		DASAR HUKUM
		SEBELUM	SESUDAH	
5	BELANJA DAERAH			
5.1	BELANJA OPERASI			
5.1.02	Belanja Barang dan Jasa	7.248.847.200,00	7.207.513.287,00	
Sub Kegiatan	: 1.03.06.2.01.0024 Peningkatan Sistem Drainase Perkotaan			
Indikator Keluaran	: Jumlah Sistem Drainase Perkotaan yang Ditingkatkan			
KODE REKENING	URAIAN	JUMLAH		DASAR HUKUM
		SEBELUM	SESUDAH	
5	BELANJA DAERAH			
5.1	BELANJA OPERASI			
5.1.01	Belanja Pegawai	4.080.000,00	0,00	
5.1.02	Belanja Barang dan Jasa	719.800.000,00	527.600.000,00	
5.2	BELANJA MODAL			
5.2.04	Belanja Modal Jalan, Jaringan, dan Irigasi	32.284.348.090,00	29.206.122.001,00	
Sub Kegiatan	: 1.03.06.2.01.0028 Rehabilitasi Sistem Drainase Perkotaan			
Indikator Keluaran	: Jumlah Sistem Drainase Perkotaan yang Direhabilitasi			
KODE REKENING	URAIAN	JUMLAH		DASAR HUKUM
		SEBELUM	SESUDAH	
5	BELANJA DAERAH			
5.1	BELANJA OPERASI			
5.1.01	Belanja Pegawai	8.160.000,00	0,00	
5.1.02	Belanja Barang dan Jasa	9.560.118.988,00	13.957.633.077,00	
5.2	BELANJA MODAL			
5.2.02	Belanja Modal Peralatan dan Mesin	4.043.800,00	4.043.800,00	
5.2.04	Belanja Modal Jalan, Jaringan, dan Irigasi	2.696.167.000,00	2.510.452.000,00	
Sub Kegiatan	: 1.03.06.2.01.0029 Pembangunan Sistem Drainase Perkotaan			
Indikator Keluaran	: Jumlah Sistem Drainase Perkotaan yang Dibangun			
KODE REKENING	URAIAN	JUMLAH		DASAR HUKUM
		SEBELUM	SESUDAH	
5	BELANJA DAERAH			
5.1	BELANJA OPERASI			
5.1.01	Belanja Pegawai	4.080.000,00	0,00	
5.1.02	Belanja Barang dan Jasa	19.800.000,00	16.800.000,00	
5.2	BELANJA MODAL			
5.2.04	Belanja Modal Jalan, Jaringan, dan Irigasi	3.670.842.000,00	3.308.514.000,00	
Sub Kegiatan	: 1.03.06.2.01.0030 Penyusunan Rencana, Kebijakan, Strategi dan Teknis Sistem Drainase Perkotaan			
Indikator Keluaran	: Jumlah Dokumen Rencana, Kebijakan, Strategi dan Teknis Sistem Drainase Perkotaan yang disusun			

KODE REKENING	URAIAN	JUMLAH		DASAR HUKUM
		SEBELUM	SESUDAH	
5	BELANJA DAERAH			
5.1	BELANJA OPERASI			
5.1.01	Belanja Pegawai	2.040.000,00	0,00	
5.1.02	Belanja Barang dan Jasa	100.000.000,00	600.000.000,00	
Program	: 1.03.08 PROGRAM PENATAAN BANGUNAN GEDUNG			
Indikator Hasil	: Rasio bangunan gedung yang memiliki PBG dan SLF bangunan gedung Persentase Gedung Milik Daerah yang Menjadi Kewenangan Dinas dalam kondisi baik			
Kegiatan	: 1.03.08.2.01 Penyelenggaraan Bangunan Gedung di Wilayah Daerah Kabupaten/Kota, Pemberian Izin Mendirikan Bangunan (IMB) dan Sertifikat Laik Fungsi Bangunan Gedung			
Indikator Keluaran	: Jumlah bangunan gedung negara milik pemerintah kabupaten/kota yang dipelihara/dirawat			
Sub Kegiatan	: 1.03.08.2.01.0017 Pengubahsuaian Bangunan Gedung untuk Kepentingan Strategis Daerah Kabupaten/Kota			
Indikator Keluaran	: Jumlah Bangunan Gedung untuk Kepentingan Strategis Daerah Kabupaten/Kota yang Diubahsuaikan			
KODE REKENING	URAIAN	JUMLAH		DASAR HUKUM
		SEBELUM	SESUDAH	
5	BELANJA DAERAH			
5.1	BELANJA OPERASI			
5.1.01	Belanja Pegawai	2.040.000,00	4.080.000,00	
5.1.02	Belanja Barang dan Jasa	10.800.000,00	0,00	
5.1.05	Belanja Hibah	1.500.000.000,00	0,00	
5.2	BELANJA MODAL			
5.2.03	Belanja Modal Gedung dan Bangunan	600.000.000,00	979.543.790,00	
Sub Kegiatan	: 1.03.08.2.01.0018 Pemeliharaan, Perawatan, dan Pemeriksaan Berkala Bangunan Gedung untuk Kepentingan Strategis Daerah Kabupaten/Kota			
Indikator Keluaran	: Jumlah Bangunan Gedung untuk Kepentingan Strategis Kabupaten/Kota yang Dipelihara, Dirawat, dan Diperiksa Berkala			
KODE REKENING	URAIAN	JUMLAH		DASAR HUKUM
		SEBELUM	SESUDAH	
5	BELANJA DAERAH			
5.1	BELANJA OPERASI			
5.1.01	Belanja Pegawai	2.040.000,00	2.720.000,00	
5.1.02	Belanja Barang dan Jasa	264.948.142,00	388.279.352,00	
5.2	BELANJA MODAL			
5.2.03	Belanja Modal Gedung dan Bangunan	400.000.000,00	400.000.000,00	
Sub Kegiatan	: 1.03.08.2.01.0021 Pembangunan, Pemanfaatan, Pelestarian dan Pembongkaran Bangunan Gedung untuk Kepentingan Strategis Daerah Kabupaten/Kota			
Indikator Keluaran	: Jumlah Dokumen Pembangunan, Pemanfaatan, Pelestarian dan Pembongkaran Bangunan Gedung untuk Kepentingan Strategis Daerah Kabupaten/Kota			
KODE REKENING	URAIAN	JUMLAH		DASAR HUKUM
		SEBELUM	SESUDAH	
-	-			

-	-			
-	-	0,00	0,00	
Sub Kegiatan	: 1.03.08.2.01.0023 Penyelenggaraan Penerbitan Persetujuan Bangunan Gedung (PBG), Sertifikat Laik Fungsi (SLF), Surat Bukti Kepemilikan Bangunan Gedung (SBKBG), Rencana Teknis Pembongkaran Bangunan Gedung (RTB), Tim Profesi Ahli (TPA), Tim Penilai Teknis (TPT), Penilik, dan Pendataan Bangunan Gedung melalui SIMBG			
Indikator Keluaran	: Jumlah Penerbitan Persetujuan Bangunan Gedung (PBG), Sertifikat Laik Fungsi (SLF), Surat Bukti Kepemilikan Bangunan Gedung (SBKBG), Rencana Teknis Pembongkaran Bangunan Gedung (RTB), Tim Profesi Ahli (TPA), Tim Penilai Teknis (TPT), Penilik, dan Pendataan Bangunan Gedung melalui SIMBG			
KODE REKENING	URAIAN	JUMLAH		DASAR HUKUM
		SEBELUM	SESUDAH	
5	BELANJA DAERAH			
5.1	BELANJA OPERASI			
5.1.01	Belanja Pegawai	0,00	680.000,00	
5.1.02	Belanja Barang dan Jasa	590.327.200,00	879.212.200,00	
Program	: 1.03.09 PROGRAM PENATAAN BANGUNAN DAN LINGKUNGANNYA			
Indikator Hasil	: Rasio penataan koridor sesuai RTBL			
Kegiatan	: 1.03.09.2.01 Penyelenggaraan Penataan Bangunan dan Lingkungannya di Daerah Kabupaten/Kota			
Indikator Keluaran	: Luas kawasan bangunan dan lingkungan yang tertata dengan baik			
Sub Kegiatan	: 1.03.09.2.01.0008 Penataan Bangunan dan Lingkungan Kawasan Cagar Budaya, Kawasan Pariwisata, Kawasan Sistem Perkotaan Nasional dan Kawasan Strategis Lainnya			
Indikator Keluaran	: Jumlah Bangunan dan Lingkungan Kawasan Cagar Budaya, Kawasan Pariwisata, Kawasan Sistem Perkotaan Nasional dan Kawasan Strategis Lainnya yang Ditata			
KODE REKENING	URAIAN	JUMLAH		DASAR HUKUM
		SEBELUM	SESUDAH	
5	BELANJA DAERAH			
5.1	BELANJA OPERASI			
5.1.01	Belanja Pegawai	1.360.000,00	0,00	
5.1.05	Belanja Hibah	1.500.000.000,00	0,00	
Sub Kegiatan	: 1.03.09.2.01.0010 Penyusunan Rencana dan Teknis Penataan Bangunan dan Lingkungan di Kawasan Strategis Daerah Kabupaten/Kota			
Indikator Keluaran	: Jumlah Dokumen Rencana dan Teknis Penataan Bangunan dan Lingkungan yang Disusun di Kawasan Strategis Daerah Kabupaten/Kota			
KODE REKENING	URAIAN	JUMLAH		DASAR HUKUM
		SEBELUM	SESUDAH	
5	BELANJA DAERAH			
5.1	BELANJA OPERASI			
5.1.02	Belanja Barang dan Jasa	200.000.000,00	200.000.000,00	
Program	: 1.03.10 PROGRAM PENYELENGGARAAN JALAN			
Indikator Hasil	: Persentase jembatan kota dalam kondisi baik Tingkat kemantapan jalan kota			
Kegiatan	: 1.03.10.2.01 Penyelenggaraan Jalan Kabupaten/Kota			
Indikator Keluaran	: Jumlah Fasilitas Penerangan Jalan dalam kondisi baik Jumlah jembatan Kota dalam Kondisi Mantap Panjang jalan Kota dalam Kondisi Mantap			
Sub Kegiatan	: 1.03.10.2.01.0028 Pengelolaan Leger Jalan			

Indikator Keluaran	: Jumlah Dokumen Leger Jalan yang Dikelola			
KODE REKENING	URAIAN	JUMLAH		DASAR HUKUM
		SEBELUM	SESUDAH	
5	BELANJA DAERAH			
5.1	BELANJA OPERASI			
5.1.02	Belanja Barang dan Jasa	8.900.000.000,00	2.000.000.000,00	
Sub Kegiatan	: 1.03.10.2.01.0029 Penyusunan Rencana, Kebijakan, Strategi dan Teknis Pengembangan Jaringan Jalan serta Perencanaan Teknis Penyelenggaraan Jalan dan Jembatan			
Indikator Keluaran	: Jumlah Dokumen Rencana, Kebijakan, Strategi dan Teknis Pengembangan Jaringan Jalan serta Perencanaan Teknis Penyelenggaraan Jalan dan Jembatan yang Disusun			
KODE REKENING	URAIAN	JUMLAH		DASAR HUKUM
		SEBELUM	SESUDAH	
5	BELANJA DAERAH			
5.1	BELANJA OPERASI			
5.1.02	Belanja Barang dan Jasa	425.000.000,00	400.000.000,00	
Sub Kegiatan	: 1.03.10.2.01.0032 Pembangunan Jalan			
Indikator Keluaran	: Panjang Jalan yang Dibangun			
KODE REKENING	URAIAN	JUMLAH		DASAR HUKUM
		SEBELUM	SESUDAH	
5	BELANJA DAERAH			
5.1	BELANJA OPERASI			
5.1.02	Belanja Barang dan Jasa	1.524.089.000,00	1.521.089.000,00	
5.2	BELANJA MODAL			
5.2.04	Belanja Modal Jalan, Jaringan, dan Irigasi	7.171.827.050,00	7.171.827.050,00	
Sub Kegiatan	: 1.03.10.2.01.0034 Pemeliharaan Berkala Jalan			
Indikator Keluaran	: Panjang Jalan yang Dipelihara Secara Berkala			
KODE REKENING	URAIAN	JUMLAH		DASAR HUKUM
		SEBELUM	SESUDAH	
5	BELANJA DAERAH			
5.1	BELANJA OPERASI			
5.1.02	Belanja Barang dan Jasa	10.865.926.335,00	11.341.133.671,00	
5.2	BELANJA MODAL			
5.2.04	Belanja Modal Jalan, Jaringan, dan Irigasi	3.298.735.970,00	3.298.080.490,00	
Sub Kegiatan	: 1.03.10.2.01.0038 Pemeliharaan Rutin Jembatan			
Indikator Keluaran	: Jumlah Jembatan yang Dipelihara Secara Rutin			
KODE REKENING	URAIAN	JUMLAH		DASAR HUKUM
		SEBELUM	SESUDAH	
5	BELANJA DAERAH			
5.1	BELANJA OPERASI			
5.1.01	Belanja Pegawai	0,00	0,00	

5.1.02	Belanja Barang dan Jasa	1.155.710.000,00	1.154.708.000,00	
5.2	BELANJA MODAL			
5.2.04	Belanja Modal Jalan, Jaringan, dan Irigasi	100.000.000,00	99.371.000,00	
Sub Kegiatan	: 1.03.10.2.01.0039 Rehabilitasi Jembatan			
Indikator Keluaran	: Jumlah Jembatan yang Direhabilitasi			
KODE REKENING	URAIAN	JUMLAH		DASAR HUKUM
		SEBELUM	SESUDAH	
-	-			
-	-			
-	-	0,00	0,00	
Sub Kegiatan	: 1.03.10.2.01.0040 Pembangunan Jembatan			
Indikator Keluaran	: Jumlah Jembatan yang Dibangun			
KODE REKENING	URAIAN	JUMLAH		DASAR HUKUM
		SEBELUM	SESUDAH	
5	BELANJA DAERAH			
5.1	BELANJA OPERASI			
5.1.02	Belanja Barang dan Jasa	19.800.000,00	0,00	
5.2	BELANJA MODAL			
5.2.04	Belanja Modal Jalan, Jaringan, dan Irigasi	4.980.200.000,00	100.000.000,00	
Sub Kegiatan	: 1.03.10.2.01.0042 Pemeliharaan Berkala Jembatan			
Indikator Keluaran	: Jumlah Jembatan yang Dipelihara Secara Berkala			
KODE REKENING	URAIAN	JUMLAH		DASAR HUKUM
		SEBELUM	SESUDAH	
5	BELANJA DAERAH			
5.1	BELANJA OPERASI			
5.1.01	Belanja Pegawai	8.160.000,00	0,00	
5.1.02	Belanja Barang dan Jasa	2.087.260.008,00	4.655.319.008,00	
Sub Kegiatan	: 1.03.10.2.01.0043 Survey Kondisi Jalan/Jembatan			
Indikator Keluaran	: Panjang Jalan/Jembatan yang Disurvey Kondisinya			
KODE REKENING	URAIAN	JUMLAH		DASAR HUKUM
		SEBELUM	SESUDAH	
-	-			
-	-			
-	-	0,00	0,00	
Sub Kegiatan	: 1.03.10.2.01.0044 Rehabilitasi Jalan			
Indikator Keluaran	: Panjang Jalan yang Direhabilitasi			
KODE REKENING	URAIAN	JUMLAH		DASAR HUKUM
		SEBELUM	SESUDAH	
5	BELANJA DAERAH			

5.1	BELANJA OPERASI			
5.1.02	Belanja Barang dan Jasa	19.800.000,00	16.800.000,00	
5.2	BELANJA MODAL			
5.2.04	Belanja Modal Jalan, Jaringan, dan Irigasi	12.300.494.424,00	13.305.494.424,00	
Sub Kegiatan	: 1.03.10.2.01.0046 Pemeliharaan Rutin Jalan			
Indikator Keluaran	: Panjang Jalan yang Dipelihara Secara Rutin			
KODE REKENING	URAIAN	JUMLAH		DASAR HUKUM
		SEBELUM	SESUDAH	
5	BELANJA DAERAH			
5.1	BELANJA OPERASI			
5.1.01	Belanja Pegawai	8.160.000,00	0,00	
5.1.02	Belanja Barang dan Jasa	36.046.538.264,00	46.974.764.264,00	
5.2	BELANJA MODAL			
5.2.04	Belanja Modal Jalan, Jaringan, dan Irigasi	150.000.000,00	150.000.000,00	
Program	: 1.03.11 PROGRAM PENGEMBANGAN JASA KONSTRUKSI			
Indikator Hasil	: Rasio tenaga operator/teknisi/analisis yang memiliki sertifikat kompetensi			
Kegiatan	: 1.03.11.2.01 Penyelenggaraan Pelatihan Tenaga Terampil Konstruksi			
Indikator Keluaran	: Jumlah tenaga kerja konstruksi terlatih yang tersertifikasi operator/teknisi/analisis di wilayah kabupaten/kota			
Sub Kegiatan	: 1.03.11.2.01.0016 Pelatihan Tenaga Kerja Konstruksi Kualifikasi Jabatan Operator, Teknisi atau Analis			
Indikator Keluaran	: Jumlah Tenaga Kerja Konstruksi Kualifikasi Jabatan Operator, Teknisi atau Analis yang Dilatih			
KODE REKENING	URAIAN	JUMLAH		DASAR HUKUM
		SEBELUM	SESUDAH	
5	BELANJA DAERAH			
5.1	BELANJA OPERASI			
5.1.02	Belanja Barang dan Jasa	500.000.000,00	500.000.000,00	
Kegiatan	: 1.03.11.2.02 Penyelenggaraan Sistem Informasi Jasa Konstruksi Cakupan Daerah Kabupaten/Kota			
Indikator Keluaran	: Rasio proyek yang menjadi kewenangan pengawasannya tanpa kecelakaan konstruksi			
Sub Kegiatan	: 1.03.11.2.02.0012 Penyediaan Perangkat Pendukung Layanan Informasi Jasa Konstruksi			
Indikator Keluaran	: Jumlah Perangkat Pendukung Layanan Informasi Jasa Konstruksi yang Disediakan			
KODE REKENING	URAIAN	JUMLAH		DASAR HUKUM
		SEBELUM	SESUDAH	
5	BELANJA DAERAH			
5.1	BELANJA OPERASI			
5.1.02	Belanja Barang dan Jasa	200.000.000,00	200.000.000,00	
Sub Kegiatan	: 1.03.11.2.02.0013 Penyediaan Data dan Informasi Jasa Konstruksi Cakupan Kabupaten/Kota			
Indikator Keluaran	: Jumlah Dokumen Data dan Informasi Jasa Konstruksi Cakupan Kabupaten/Kota yang Disediakan			
KODE REKENING	URAIAN	JUMLAH		DASAR HUKUM
		SEBELUM	SESUDAH	
5	BELANJA DAERAH			



5.1	BELANJA OPERASI			
5.1.02	Belanja Barang dan Jasa	200.000.000,00	200.000.000,00	
Kegiatan	: 1.03.11.2.04 Pengawasan Tertib Usaha, Tertib Penyelenggaraan dan Tertib Pemanfaatan Jasa Konstruksi			
Indikator Keluaran	: Jumlah badan usaha yang mendapatkan pembinaan			
Sub Kegiatan	: 1.03.11.2.04.0006 Pembinaan Tertib Usaha, Tertib Penyelenggaraan, dan Tertib Pemanfaatan Produk Jasa Konstruksi			
Indikator Keluaran	: Jumlah Lembaga Jasa Konstruksi yang Dibina Tertib Usaha, Tertib Penyelenggaraan, dan Tertib Pemanfaatan Produk			
KODE REKENING	URAIAN	JUMLAH		DASAR HUKUM
		SEBELUM	SESUDAH	
-	-			
-	-			
-	-	0,00	0,00	
Program	: 1.03.12 PROGRAM PENYELENGGARAAN PENATAAN RUANG			
Indikator Hasil	: Persentase tahapan kegiatan penyusunan, penetapan RRTR dan RUTR serta penyebarluasan informasi rencana tata ruang			
Kegiatan	: 1.03.12.2.01 Penetapan Rencana Tata Ruang Wilayah (RTRW) dan Rencana Rinci Tata Ruang (RRTR) Kabupaten/Kota			
Indikator Keluaran	: Pelaksanaan persetujuan teknis substansi teknis RTR			
Sub Kegiatan	: 1.03.12.2.01.0007 Penyebarluasan Informasi Penataan Ruang			
Indikator Keluaran	: Jumlah publikasi informasi penataan ruang			
KODE REKENING	URAIAN	JUMLAH		DASAR HUKUM
		SEBELUM	SESUDAH	
5	BELANJA DAERAH			
5.1	BELANJA OPERASI			
5.1.02	Belanja Barang dan Jasa	218.750.000,00	218.750.000,00	
Sub Kegiatan	: 1.03.12.2.01.0008 Pelaksanaan Fasilitasi RDTR Kabupaten/Kota			
Indikator Keluaran	: dokumen persyaratan untuk mendapatkan Surat Gubernur hasil fasilitasi			
KODE REKENING	URAIAN	JUMLAH		DASAR HUKUM
		SEBELUM	SESUDAH	
5	BELANJA DAERAH			
5.1	BELANJA OPERASI			
5.1.02	Belanja Barang dan Jasa	589.250.000,00	701.000.000,00	
Sub Kegiatan	: 1.03.12.2.01.0012 Sosialisasi Peraturan Perundang-undangan dan pedoman Bidang Penataan ruang			
Indikator Keluaran	: Jumlah pemangku kepentingan yang mengikuti kegiatan sosialisasi			
KODE REKENING	URAIAN	JUMLAH		DASAR HUKUM
		SEBELUM	SESUDAH	
5	BELANJA DAERAH			
5.1	BELANJA OPERASI			
5.1.02	Belanja Barang dan Jasa	312.000.000,00	143.000.000,00	
Kegiatan	: 1.03.12.2.03 Koordinasi dan Sinkronisasi Pemanfaatan Ruang Daerah Kabupaten/Kota			

Indikator Keluaran	: Luas bidang pemanfaatan ruang yang tersinkronisasi dalam peta			
Sub Kegiatan	: 1.03.12.2.03.0003 Koordinasi Penyelenggaraan Penataan Ruang			
Indikator Keluaran	: Jumlah Dokumen koordinasi penyelenggaraan penataan ruang			
KODE REKENING	URAIAN	JUMLAH		DASAR HUKUM
		SEBELUM	SESUDAH	
5	BELANJA DAERAH			
5.1	BELANJA OPERASI			
5.1.02	Belanja Barang dan Jasa	229.020.000,00	190.470.000,00	
Sub Kegiatan	: 1.03.12.2.03.0004 Pelaksanaan Persetujuan Kesesuaian Kegiatan Pemanfaatan Ruang			
Indikator Keluaran	: Jumlah layanan Persetujuan KKPR sesuai dengan ketentuan waktu yang berlaku			
KODE REKENING	URAIAN	JUMLAH		DASAR HUKUM
		SEBELUM	SESUDAH	
5	BELANJA DAERAH			
5.1	BELANJA OPERASI			
5.1.02	Belanja Barang dan Jasa	139.320.000,00	86.620.000,00	
Sub Kegiatan	: 1.03.12.2.03.0005 Pelaksanaan Sinkronisasi Program Pemanfaatan Ruang			
Indikator Keluaran	: Jumlah dokumen sinkronisasi program pemanfaatan ruang			
KODE REKENING	URAIAN	JUMLAH		DASAR HUKUM
		SEBELUM	SESUDAH	
5	BELANJA DAERAH			
5.1	BELANJA OPERASI			
5.1.02	Belanja Barang dan Jasa	100.000.000,00	100.000.000,00	
Sub Kegiatan	: 1.03.12.2.03.0006 Sistem informasi dan komunikasi penataan ruang			
Indikator Keluaran	: Jumlah sistem informasi dan komunikasi penataan ruang			
KODE REKENING	URAIAN	JUMLAH		DASAR HUKUM
		SEBELUM	SESUDAH	
5	BELANJA DAERAH			
5.1	BELANJA OPERASI			
5.1.02	Belanja Barang dan Jasa	868.041.548,00	857.991.548,00	
Kegiatan	: 1.03.12.2.04 Koordinasi dan Sinkronisasi Pengendalian Pemanfaatan Ruang Daerah Kabupaten/Kota			
Indikator Keluaran	: Jumlah Lokasi Identifikasi pelanggaran Tata Ruang / Bangunan			
Sub Kegiatan	: 1.03.12.2.04.0004 Koordinasi Pelaksanaan Penataan Ruang			
Indikator Keluaran	: Jumlah Dokumen Koordinasi Pelaksanaan Penataan Ruang			
KODE REKENING	URAIAN	JUMLAH		DASAR HUKUM
		SEBELUM	SESUDAH	
5	BELANJA DAERAH			
5.1	BELANJA OPERASI			
5.1.02	Belanja Barang dan Jasa	1.359.848.472,00	1.269.848.472,00	
Sub Kegiatan	: 1.03.12.2.04.0010 Pengawasan kinerja pemenuhan standar teknis kawasan			

Indikator Keluaran	: Dokumen hasil Penilaian Kinerja Pemenuhan Standar Teknis Kawasan			
KODE REKENING	URAIAN	JUMLAH		DASAR HUKUM
		SEBELUM	SESUDAH	
5	BELANJA DAERAH			
5.1	BELANJA OPERASI			
5.1.02	Belanja Barang dan Jasa	100.000.000,00	90.000.000,00	
Organisasi	: 1.03.1.04.2.10.10.0000 Dinas Pekerjaan Umum, Penataan Ruang, Perumahan dan Kawasan Permukiman			
Unit Organisasi	: 1.03.1.04.2.10.10.0001 UPT Laboratorium Pengujian Konstruksi			
Program	: 1.03.01 PROGRAM PENUNJANG URUSAN PEMERINTAHAN DAERAH KABUPATEN/KOTA			
Indikator Hasil	: -			
Kegiatan	: 1.03.01.2.07 Pengadaan Barang Milik Daerah Penunjang Urusan Pemerintah Daerah			
Indikator Keluaran	: -			
Sub Kegiatan	: 1.03.01.2.07.0003 Pengadaan Alat Besar			
Indikator Keluaran	: Jumlah Unit Alat Besar yang Disediakan			
KODE REKENING	URAIAN	JUMLAH		DASAR HUKUM
		SEBELUM	SESUDAH	
-	-			
-	-			
-	-	0,00	0,00	
Kegiatan	: 1.03.01.2.09 Pemeliharaan Barang Milik Daerah Penunjang Urusan Pemerintahan Daerah			
Indikator Keluaran	: Panjang jalan Kota dalam Kondisi Mantap			
Sub Kegiatan	: 1.03.01.2.09.0003 Penyediaan Jasa Pemeliharaan, Biaya Pemeliharaan dan Perizinan Alat Besar			
Indikator Keluaran	: Jumlah Alat Besar yang Dipelihara dan dibayarkan Perizinannya			
KODE REKENING	URAIAN	JUMLAH		DASAR HUKUM
		SEBELUM	SESUDAH	
5	BELANJA DAERAH			
5.1	BELANJA OPERASI			
5.1.02	Belanja Barang dan Jasa	719.550.020,00	712.475.620,00	
5.2	BELANJA MODAL			
5.2.02	Belanja Modal Peralatan dan Mesin	0,00	0,00	
Sub Kegiatan	: 1.03.01.2.09.0006 Pemeliharaan Peralatan dan Mesin Lainnya			
Indikator Keluaran	: Jumlah Peralatan dan Mesin Lainnya yang Dipelihara			
KODE REKENING	URAIAN	JUMLAH		DASAR HUKUM
		SEBELUM	SESUDAH	
-	-			
-	-			
-	-	0,00	0,00	
Organisasi	: 1.03.1.04.2.10.10.0000 Dinas Pekerjaan Umum, Penataan Ruang, Perumahan dan Kawasan Permukiman			
Unit Organisasi	: 1.03.1.04.2.10.10.0002 UPT Pengolahan Air Limbah Daerah			

Program	: 1.03.05 PROGRAM PENGELOLAAN DAN PENGEMBANGAN SISTEM AIR LIMBAH			
Indikator Hasil	: Persentase warga negara yang memperoleh layanan pengolahan air limbah domestik			
Kegiatan	: 1.03.05.2.01 Pengelolaan dan Pengembangan Sistem Air Limbah Domestik dalam Daerah Kabupaten/Kota			
Indikator Keluaran	: Jumlah rumah tangga yang menempati hunian dengan akses sanitasi (air limbah domestik) layak dan aman			
Sub Kegiatan	: 1.03.05.2.01.0019 Optimalisasi Instalasi Pengolahan Lumpur Tinja (IPLT)			
Indikator Keluaran	: Jumlah Instalasi Pengolahan Lumpur Tinja (IPLT) yang dioptimalisasi			
KODE REKENING	URAIAN	JUMLAH		DASAR HUKUM
		SEBELUM	SESUDAH	
5	BELANJA DAERAH			
5.1	BELANJA OPERASI			
5.1.01	Belanja Pegawai	0,00	2.720.000,00	
5.1.02	Belanja Barang dan Jasa	1.015.519.508,00	982.299.508,00	
Sub Kegiatan	: 1.03.05.2.01.0033 Penyediaan Jasa Penyedotan Lumpur Tinja			
Indikator Keluaran	: Jumlah Rumah Tangga yang Terlayani Jasa Penyedotan Lumpur Tinja			
KODE REKENING	URAIAN	JUMLAH		DASAR HUKUM
		SEBELUM	SESUDAH	
5	BELANJA DAERAH			
5.1	BELANJA OPERASI			
5.1.02	Belanja Barang dan Jasa	96.000.000,00	96.000.000,00	
Bidang Urusan	: 1.04 URUSAN PEMERINTAHAN BIDANG PERUMAHAN DAN KAWASAN PERMUKIMAN			
Organisasi	: 1.03.1.04.2.10.10.0000 Dinas Pekerjaan Umum, Penataan Ruang, Perumahan dan Kawasan Permukiman			
Unit Organisasi	: 1.03.1.04.2.10.10.0000 Dinas Pekerjaan Umum, Penataan Ruang, Perumahan dan Kawasan Permukiman			
Program	: 1.04.02 PROGRAM PENGEMBANGAN PERUMAHAN			
Indikator Hasil	: Persentase warga negara korban bencana yang memperoleh rumah layak huni			
Kegiatan	: 1.04.02.2.01 Pendataan Penyediaan dan Rehabilitasi Rumah Korban Bencana atau Relokasi Program Kabupaten/Kota			
Indikator Keluaran	: Jumlah Dokumen Rencana Aksi Rehabilitasi Rumah Korban Bencana atau Relokasi Program Kabupaten/ Kota			
Sub Kegiatan	: 1.04.02.2.01.0002 Identifikasi Lahan-Lahan Potensial sebagai Lokasi Relokasi Perumahan			
Indikator Keluaran	: Jumlah Dokumen Data Identifikasi Lahan yang Potensial Sebagai Lokasi Relokasi Perumahan			
KODE REKENING	URAIAN	JUMLAH		DASAR HUKUM
		SEBELUM	SESUDAH	
5	BELANJA DAERAH			
5.1	BELANJA OPERASI			
5.1.02	Belanja Barang dan Jasa	200.000.000,00	95.210.000,00	
Sub Kegiatan	: 1.04.02.2.01.0007 Identifikasi Perumahan di Lokasi yang Berpotensi Terkena Relokasi Program Kabupaten/Kota			
Indikator Keluaran	: Jumlah Dokumen Data Rumah di Lokasi yang Berpotensi Terkena Relokasi Program Kabupaten/Kota			
KODE REKENING	URAIAN	JUMLAH		DASAR HUKUM
		SEBELUM	SESUDAH	
5	BELANJA DAERAH			
5.1	BELANJA OPERASI			

5.1.02	Belanja Barang dan Jasa	200.000.000,00	197.924.000,00	
Kegiatan	: 1.04.02.2.02 Sosialisasi dan Persiapan Penyediaan dan Rehabilitasi Rumah Korban Bencana atau Relokasi Program Kabupaten/Kota			
Indikator Keluaran	: Persentase Fasilitas Penyediaan Rumah Layak Huni bagi Masyarakat terdampak Relokasi Program Pemerintah Kabupaten/Kota			
Sub Kegiatan	: 1.04.02.2.02.0009 Sosialisasi Pengembangan Perumahan Baru dan Mekanisme Akses Pembiayaan Perumahan			
Indikator Keluaran	: Jumlah Orang yang Mengikuti Sosialisasi Pengembangan Perumahan Baru dan Mekanisme Akses Pembiayaan Perumahan			
KODE REKENING	URAIAN	JUMLAH		DASAR HUKUM
		SEBELUM	SESUDAH	
-	-			
-	-			
-	-	0,00	0,00	
Kegiatan	: 1.04.02.2.03 Pembangunan dan Rehabilitasi Rumah Korban Bencana atau Relokasi Program Kabupaten/Kota			
Indikator Keluaran	: Persentase Penyediaan dan rehabilitasi rumah layak huni bagi korban bencana kabupaten/kota			
Sub Kegiatan	: 1.04.02.2.03.0001 Rehabilitasi Rumah bagi Korban Bencana			
Indikator Keluaran	: Jumlah Rumah Korban Bencana Kabupaten/Kota yang Terehabilitasi			
KODE REKENING	URAIAN	JUMLAH		DASAR HUKUM
		SEBELUM	SESUDAH	
5	BELANJA DAERAH			
5.1	BELANJA OPERASI			
5.1.02	Belanja Barang dan Jasa	200.000.000,00	200.000.000,00	
Program	: 1.04.03 PROGRAM KAWASAN PERMUKIMAN			
Indikator Hasil	: Persentase penanganan kawasan permukiman kumuh dibawah 10 ha			
Kegiatan	: 1.04.03.2.03 Peningkatan Kualitas Kawasan Permukiman Kumuh dengan Luas di Bawah 10 (Sepuluh) Ha			
Indikator Keluaran	: Persentase kawasan permukiman kumuh di bawah 10 ha di kab/kota yang ditangani			
Sub Kegiatan	: 1.04.03.2.03.0002 Perbaikan Rumah Tidak Layak Huni			
Indikator Keluaran	: Jumlah Rumah Tidak Layak Huni yang Diperbaiki			
KODE REKENING	URAIAN	JUMLAH		DASAR HUKUM
		SEBELUM	SESUDAH	
5	BELANJA DAERAH			
5.1	BELANJA OPERASI			
5.1.06	Belanja Bantuan Sosial	2.000.000.000,00	1.860.000.000,00	
Sub Kegiatan	: 1.04.03.2.03.0004 Koordinasi dan Sinkronisasi Pengendalian Penyelenggaraan Pemugaran/Peremajaan Permukiman Kumuh			
Indikator Keluaran	: Jumlah Laporan Hasil Koordinasi dan Sinkronisasi Pengendalian Penyelenggaraan Pemugaran/Peremajaan Permukiman Kumuh			
KODE REKENING	URAIAN	JUMLAH		DASAR HUKUM
		SEBELUM	SESUDAH	
5	BELANJA DAERAH			
5.1	BELANJA OPERASI			
5.1.02	Belanja Barang dan Jasa	170.748.000,00	170.748.000,00	

Sub Kegiatan	: 1.04.03.2.03.0009 Pelaksanaan Peremajaan Kawasan Permukiman Kumuh			
Indikator Keluaran	: Luas Kawasan Permukiman Kumuh yang Diremajakan			
KODE REKENING	URAIAN	JUMLAH		DASAR HUKUM
		SEBELUM	SESUDAH	
5	BELANJA DAERAH			
5.1	BELANJA OPERASI			
5.1.02	Belanja Barang dan Jasa	200.000.000,00	99.378.000,00	
5.2	BELANJA MODAL			
5.2.03	Belanja Modal Gedung dan Bangunan	2.088.000.000,00	2.088.000.000,00	
Program	: 1.04.05 PROGRAM PENINGKATAN PRASARANA, SARANA DAN UTILITAS UMUM (PSU)			
Indikator Hasil	: Persentase penanganan infrastruktur permukiman Persentase unit rumah yang sedang dibangun terfasilitasi PSU			
Kegiatan	: 1.04.05.2.01 Urusan Penyelenggaraan PSU Perumahan			
Indikator Keluaran	: Jumlah lokasi Kawasan Permukiman yang berhasil ditata secara layak dan nyaman Jumlah Perumahan yang sedang terfasilitasi PSU (Prasarana, Sarana dan Utilitas Umum)			
Sub Kegiatan	: 1.04.05.2.01.0002 Penyediaan Prasarana, Sarana, dan Utilitas Umum di Perumahan untuk Menunjang Fungsi Hunian			
Indikator Keluaran	: Jumlah Lokasi Perumahan yang Disediakan Prasarana, Sarana, dan Utilitas Umum yang Menunjang Fungsi Hunian			
KODE REKENING	URAIAN	JUMLAH		DASAR HUKUM
		SEBELUM	SESUDAH	
5	BELANJA DAERAH			
5.1	BELANJA OPERASI			
5.1.02	Belanja Barang dan Jasa	0,00	200.000.000,00	
5.2	BELANJA MODAL			
5.2.04	Belanja Modal Jalan, Jaringan, dan Irigasi	4.000.000.000,00	4.000.000.000,00	
Sub Kegiatan	: 1.04.05.2.01.0003 Koordinasi dan Sinkronisasi dalam rangka Penyediaan Prasarana, Sarana, dan Utilitas Umum Perumahan			
Indikator Keluaran	: Jumlah Laporan Hasil Koordinasi dan Sinkronisasi dalam rangka Penyediaan Prasarana, Sarana, dan Utilitas Umum Perumahan			
KODE REKENING	URAIAN	JUMLAH		DASAR HUKUM
		SEBELUM	SESUDAH	
5	BELANJA DAERAH			
5.1	BELANJA OPERASI			
5.1.02	Belanja Barang dan Jasa	1.094.813.600,00	1.231.113.600,00	
Sub Kegiatan	: 1.04.05.2.01.0007 Perbaikan Prasarana, Sarana, dan Utilitas Umum di Perumahan untuk Menunjang Fungsi Hunian			
Indikator Keluaran	: Jumlah Lokasi PSU Perumahan yang Dilaksanakan Perbaikan			
KODE REKENING	URAIAN	JUMLAH		DASAR HUKUM
		SEBELUM	SESUDAH	
5	BELANJA DAERAH			
5.1	BELANJA OPERASI			
5.1.02	Belanja Barang dan Jasa	8.198.362.500,00	8.198.362.500,00	
Organisasi	: 1.03.1.04.2.10.10.0000 Dinas Pekerjaan Umum, Penataan Ruang, Perumahan dan Kawasan Permukiman			

Unit Organisasi	: 1.03.1.04.2.10.10.0003 UPT Rumah Susun Sederhana Sewa			
Program	: 1.04.02 PROGRAM PENGEMBANGAN PERUMAHAN			
Indikator Hasil	: Persentase warga negara yang terkena relokasi akibat program pemerintah kota yang memperoleh fasilitasi penyediaan rumah yang layak huni			
Kegiatan	: 1.04.02.2.05 Pembinaan Pengelolaan Rumah Susun Umum dan/atau Rumah Khusus			
Indikator Keluaran	: Jumlah unit hunian dalam kondisi baik			
Sub Kegiatan	: 1.04.02.2.05.0002 Penatausahaan Pemanfaatan Rumah Susun Umum dan/atau Rumah Khusus			
Indikator Keluaran	: Jumlah Dokumen Pemanfaatan Rumah Susun Umum dan/atau Rumah Khusus			
KODE REKENING	URAIAN	JUMLAH		DASAR HUKUM
		SEBELUM	SESUDAH	
5	BELANJA DAERAH			
5.1	BELANJA OPERASI			
5.1.02	Belanja Barang dan Jasa	2.643.818.080,00	2.643.818.080,00	
5.2	BELANJA MODAL			
5.2.02	Belanja Modal Peralatan dan Mesin	6.150.000,00	6.150.000,00	
5.2.04	Belanja Modal Jalan, Jaringan, dan Irigasi	250.000.000,00	131.000.000,00	
Bidang Urusan	: 1.05 URUSAN PEMERINTAHAN BIDANG KETENTERAMAN DAN KETERTIBAN UMUM SERTA PERLINDUNGAN MASYARAKAT			
Organisasi	: 1.05.0.00.0.00.01.0000 Satuan Polisi Pamong Praja			
Unit Organisasi	: 1.05.0.00.0.00.01.0000 Satuan Polisi Pamong Praja			
Program	: 1.05.01 PROGRAM PENUNJANG URUSAN PEMERINTAHAN DAERAH KABUPATEN/KOTA			
Indikator Hasil	: persentase dokumen perencanaan, keuangan dan pelaporan yang disusun tepat waktu persentase sarana dan prasarana dalam kondisi baik			
Kegiatan	: 1.05.01.2.01 Perencanaan, Penganggaran, dan Evaluasi Kinerja Perangkat Daerah			
Indikator Keluaran	: Persentase dokumen perencanaan, penganggaran, dan evaluasi kinerja perangkat daerah yang disusun sesuai ketentuan			
Sub Kegiatan	: 1.05.01.2.01.0001 Penyusunan Dokumen Perencanaan Perangkat Daerah			
Indikator Keluaran	: Jumlah Dokumen Perencanaan Perangkat Daerah			
KODE REKENING	URAIAN	JUMLAH		DASAR HUKUM
		SEBELUM	SESUDAH	
5	BELANJA DAERAH			
5.1	BELANJA OPERASI			
5.1.01	Belanja Pegawai	1.690.000,00	1.690.000,00	
5.1.02	Belanja Barang dan Jasa	69.305.100,00	69.305.100,00	
Sub Kegiatan	: 1.05.01.2.01.0006 Koordinasi dan Penyusunan Laporan Capaian Kinerja dan Ikhtisar Realisasi Kinerja SKPD			
Indikator Keluaran	: Jumlah Laporan Capaian Kinerja dan Ikhtisar Realisasi Kinerja SKPD dan Laporan Hasil Koordinasi Penyusunan Laporan Capaian Kinerja dan Ikhtisar Realisasi Kinerja SKPD			
KODE REKENING	URAIAN	JUMLAH		DASAR HUKUM
		SEBELUM	SESUDAH	
5	BELANJA DAERAH			
5.1	BELANJA OPERASI			
5.1.01	Belanja Pegawai	1.690.000,00	0,00	

5.1.02	Belanja Barang dan Jasa	185.879.434,00	184.360.079,00	
Sub Kegiatan	: 1.05.01.2.01.0007 Evaluasi Kinerja Perangkat Daerah			
Indikator Keluaran	: Jumlah Laporan Evaluasi Kinerja Perangkat Daerah			
KODE REKENING	URAIAN	JUMLAH		DASAR HUKUM
		SEBELUM	SESUDAH	
5	BELANJA DAERAH			
5.1	BELANJA OPERASI			
5.1.01	Belanja Pegawai	3.380.000,00	3.380.000,00	
5.1.02	Belanja Barang dan Jasa	100.000.000,00	100.000.000,00	
Kegiatan	: 1.05.01.2.02 Administrasi Keuangan Perangkat Daerah			
Indikator Keluaran	: Persentase penyediaan dokumen administrasi keuangan tepat waktu			
Sub Kegiatan	: 1.05.01.2.02.0001 Penyediaan Gaji dan Tunjangan ASN			
Indikator Keluaran	: Jumlah Orang yang Menerima Gaji dan Tunjangan ASN			
KODE REKENING	URAIAN	JUMLAH		DASAR HUKUM
		SEBELUM	SESUDAH	
5	BELANJA DAERAH			
5.1	BELANJA OPERASI			
5.1.01	Belanja Pegawai	16.476.687.182,00	15.401.504.833,00	
Sub Kegiatan	: 1.05.01.2.02.0007 Koordinasi dan Penyusunan Laporan Keuangan Bulanan/ Triwulanan/ Semesteran SKPD			
Indikator Keluaran	: Jumlah Laporan Keuangan Bulanan/ Triwulanan/ Semesteran SKPD dan Laporan Koordinasi Penyusunan Laporan Keuangan Bulanan/Triwulanan/Semesteran SKPD			
KODE REKENING	URAIAN	JUMLAH		DASAR HUKUM
		SEBELUM	SESUDAH	
5	BELANJA DAERAH			
5.1	BELANJA OPERASI			
5.1.01	Belanja Pegawai	5.670.000,00	0,00	
5.1.02	Belanja Barang dan Jasa	269.082.096,00	193.906.800,00	
Kegiatan	: 1.05.01.2.05 Administrasi Kepegawaian Perangkat Daerah			
Indikator Keluaran	: Persentase Pegawai yang Terfasilitasi Layanan Kepegawaian sesuai ketentuan			
Sub Kegiatan	: 1.05.01.2.05.0002 Pengadaan Pakaian Dinas beserta Atribut Kelengkapannya			
Indikator Keluaran	: Jumlah Paket Pakaian Dinas beserta Atribut Kelengkapan			
KODE REKENING	URAIAN	JUMLAH		DASAR HUKUM
		SEBELUM	SESUDAH	
5	BELANJA DAERAH			
5.1	BELANJA OPERASI			
5.1.02	Belanja Barang dan Jasa	667.095.000,00	612.658.000,00	
Sub Kegiatan	: 1.05.01.2.05.0009 Pendidikan dan Pelatihan Pegawai Berdasarkan Tugas dan Fungsi			
Indikator Keluaran	: Jumlah Pegawai Berdasarkan Tugas dan Fungsi yang Mengikuti Pendidikan dan Pelatihan			
KODE REKENING	URAIAN	JUMLAH		DASAR HUKUM
		SEBELUM	SESUDAH	



5	BELANJA DAERAH			
5.1	BELANJA OPERASI			
5.1.02	Belanja Barang dan Jasa	189.178.000,00	189.178.000,00	
Kegiatan	: 1.05.01.2.06 Administrasi Umum Perangkat Daerah			
Indikator Keluaran	: Persentase kebutuhan kantor yang terfasilitasi			
Sub Kegiatan	: 1.05.01.2.06.0001 Penyediaan Komponen Instalasi Listrik/Penerangan Bangunan Kantor			
Indikator Keluaran	: Jumlah Paket Komponen Instalasi Listrik/Penerangan Bangunan Kantor yang Disediakan			
KODE REKENING	URAIAN	JUMLAH		DASAR HUKUM
		SEBELUM	SESUDAH	
5	BELANJA DAERAH			
5.1	BELANJA OPERASI			
5.1.02	Belanja Barang dan Jasa	8.498.600,00	8.498.600,00	
Sub Kegiatan	: 1.05.01.2.06.0002 Penyediaan Peralatan dan Perlengkapan Kantor			
Indikator Keluaran	: Jumlah Paket Peralatan dan Perlengkapan Kantor yang Disediakan			
KODE REKENING	URAIAN	JUMLAH		DASAR HUKUM
		SEBELUM	SESUDAH	
5	BELANJA DAERAH			
5.1	BELANJA OPERASI			
5.1.02	Belanja Barang dan Jasa	168.884.100,00	168.884.100,00	
Sub Kegiatan	: 1.05.01.2.06.0004 Penyediaan Bahan Logistik Kantor			
Indikator Keluaran	: Jumlah Paket Bahan Logistik Kantor yang Disediakan			
KODE REKENING	URAIAN	JUMLAH		DASAR HUKUM
		SEBELUM	SESUDAH	
5	BELANJA DAERAH			
5.1	BELANJA OPERASI			
5.1.02	Belanja Barang dan Jasa	35.000.000,00	35.000.000,00	
Sub Kegiatan	: 1.05.01.2.06.0005 Penyediaan Barang Cetak dan Penggandaan			
Indikator Keluaran	: Jumlah Paket Barang Cetak dan Penggandaan yang Disediakan			
KODE REKENING	URAIAN	JUMLAH		DASAR HUKUM
		SEBELUM	SESUDAH	
5	BELANJA DAERAH			
5.1	BELANJA OPERASI			
5.1.02	Belanja Barang dan Jasa	90.797.500,00	133.470.531,00	
Sub Kegiatan	: 1.05.01.2.06.0006 Penyediaan Bahan Bacaan dan Peraturan Perundang-undangan			
Indikator Keluaran	: Jumlah Dokumen Bahan Bacaan dan Peraturan Perundang-Undangan yang Disediakan			
KODE REKENING	URAIAN	JUMLAH		DASAR HUKUM
		SEBELUM	SESUDAH	
5	BELANJA DAERAH			
5.1	BELANJA OPERASI			

5.1.02	Belanja Barang dan Jasa	8.800.000,00	8.800.000,00	
Sub Kegiatan	: 1.05.01.2.06.0009 Penyelenggaraan Rapat Koordinasi dan Konsultasi SKPD			
Indikator Keluaran	: Jumlah Laporan Penyelenggaraan Rapat Koordinasi dan Konsultasi SKPD			
KODE REKENING	URAIAN	JUMLAH		DASAR HUKUM
		SEBELUM	SESUDAH	
5	BELANJA DAERAH			
5.1	BELANJA OPERASI			
5.1.02	Belanja Barang dan Jasa	809.307.048,00	1.080.132.048,00	
Kegiatan	: 1.05.01.2.07 Pengadaan Barang Milik Daerah Penunjang Urusan Pemerintah Daerah			
Indikator Keluaran	: Persentase pengadaan barang milik daerah sesuai RKBMD			
Sub Kegiatan	: 1.05.01.2.07.0010 Pengadaan Sarana dan Prasarana Gedung Kantor atau Bangunan Lainnya			
Indikator Keluaran	: Jumlah Unit Sarana dan Prasarana Gedung Kantor atau Bangunan Lainnya yang Disediakan			
KODE REKENING	URAIAN	JUMLAH		DASAR HUKUM
		SEBELUM	SESUDAH	
5	BELANJA DAERAH			
5.1	BELANJA OPERASI			
5.1.02	Belanja Barang dan Jasa	36.000.000,00	44.820.000,00	
5.2	BELANJA MODAL			
5.2.02	Belanja Modal Peralatan dan Mesin	42.338.600,00	151.676.500,00	
Kegiatan	: 1.05.01.2.08 Penyediaan Jasa Penunjang Urusan Pemerintahan Daerah			
Indikator Keluaran	: Persentase surat dinas yang ditindak lanjuti sesuai ketentuan			
Sub Kegiatan	: 1.05.01.2.08.0001 Penyediaan Jasa Surat Menyurat			
Indikator Keluaran	: Jumlah Laporan Penyediaan Jasa Surat Menyurat			
KODE REKENING	URAIAN	JUMLAH		DASAR HUKUM
		SEBELUM	SESUDAH	
5	BELANJA DAERAH			
5.1	BELANJA OPERASI			
5.1.02	Belanja Barang dan Jasa	90.271.134,00	83.153.593,00	
Sub Kegiatan	: 1.05.01.2.08.0002 Penyediaan Jasa Komunikasi, Sumber Daya Air dan Listrik			
Indikator Keluaran	: Jumlah Laporan Penyediaan Jasa Komunikasi, Sumber Daya Air dan Listrik yang Disediakan			
KODE REKENING	URAIAN	JUMLAH		DASAR HUKUM
		SEBELUM	SESUDAH	
5	BELANJA DAERAH			
5.1	BELANJA OPERASI			
5.1.02	Belanja Barang dan Jasa	57.553.000,00	33.795.000,00	
Sub Kegiatan	: 1.05.01.2.08.0004 Penyediaan Jasa Pelayanan Umum Kantor			
Indikator Keluaran	: Jumlah Laporan Penyediaan Jasa Pelayanan Umum Kantor yang Disediakan			
KODE REKENING	URAIAN	JUMLAH		DASAR HUKUM
		SEBELUM	SESUDAH	

5	BELANJA DAERAH			
5.1	BELANJA OPERASI			
5.1.02	Belanja Barang dan Jasa	136.641.400,00	292.641.400,00	
Kegiatan	: 1.05.01.2.09 Pemeliharaan Barang Milik Daerah Penunjang Urusan Pemerintahan Daerah			
Indikator Keluaran	: Persentase Barang Milik Daerah yang terpelihara			
Sub Kegiatan	: 1.05.01.2.09.0002 Penyediaan Jasa Pemeliharaan, Biaya Pemeliharaan, Pajak dan Perizinan Kendaraan Dinas Operasional atau Lapangan			
Indikator Keluaran	: Jumlah Kendaraan Dinas Operasional atau Lapangan yang Dipelihara dan dibayarkan Pajak dan Perizinannya			
KODE REKENING	URAIAN	JUMLAH		DASAR HUKUM
		SEBELUM	SESUDAH	
5	BELANJA DAERAH			
5.1	BELANJA OPERASI			
5.1.02	Belanja Barang dan Jasa	1.821.217.625,00	2.186.166.125,00	
Sub Kegiatan	: 1.05.01.2.09.0006 Pemeliharaan Peralatan dan Mesin Lainnya			
Indikator Keluaran	: Jumlah Peralatan dan Mesin Lainnya yang Dipelihara			
KODE REKENING	URAIAN	JUMLAH		DASAR HUKUM
		SEBELUM	SESUDAH	
5	BELANJA DAERAH			
5.1	BELANJA OPERASI			
5.1.02	Belanja Barang dan Jasa	29.920.000,00	65.970.000,00	
Sub Kegiatan	: 1.05.01.2.09.0009 Pemeliharaan/Rehabilitasi Gedung Kantor dan Bangunan Lainnya			
Indikator Keluaran	: Jumlah Gedung Kantor dan Bangunan Lainnya yang Dipelihara/Direhabilitasi			
KODE REKENING	URAIAN	JUMLAH		DASAR HUKUM
		SEBELUM	SESUDAH	
5	BELANJA DAERAH			
5.1	BELANJA OPERASI			
5.1.02	Belanja Barang dan Jasa	55.000.000,00	255.000.000,00	
Program	: 1.05.02 PROGRAM PENINGKATAN KETENTERAMAN DAN KETERTIBAN UMUM			
Indikator Hasil	: Persentase warga yang memperoleh layanan akibat dari penegakan hukum Perda dan Perkada Persentase satuan linmas yang aktif Persentase patroli siaga ketertiban umum dan ketenteraman masyarakat dalam sehari			
Kegiatan	: 1.05.02.2.01 Penanganan Gangguan Ketenteraman dan Ketertiban Umum dalam 1 (Satu) Daerah Kabupaten/Kota			
Indikator Keluaran	: Persentase Pemberdayaan Perlindungan Masyarakat dalam rangka Ketenteraman dan Ketertiban Umum sesuai target Persentase penanganan gangguan ketenteraman dan ketertiban umum			
Sub Kegiatan	: 1.05.02.2.01.0004 Pemberdayaan Perlindungan Masyarakat dalam rangka Ketenteraman dan Ketertiban Umum			
Indikator Keluaran	: Jumlah Dokumen yang Memuat Hasil Pemberdayaan Perlindungan Masyarakat dalam rangka Ketenteraman dan Ketertiban Umum			
KODE REKENING	URAIAN	JUMLAH		DASAR HUKUM
		SEBELUM	SESUDAH	
5	BELANJA DAERAH			
5.1	BELANJA OPERASI			

5.1.01	Belanja Pegawai	1.410.000,00	1.410.000,00	
5.1.02	Belanja Barang dan Jasa	571.130.000,00	467.630.000,00	
5.2	BELANJA MODAL			
5.2.02	Belanja Modal Peralatan dan Mesin	0,00	0,00	
Sub Kegiatan	: 1.05.02.2.01.0005 Peningkatan Kapasitas SDM Satuan Polisi Pamongpraaja dan Satuan Perlindungan Masyarakat Termasuk dalam Pelaksanaan Tugas yang Bernuansa Hak Asasi Manusia			
Indikator Keluaran	: Jumlah SDM Satuan Polisi Pamongpraaja dan Satuan Perlindungan Masyarakat yang Ditingkatkan Kapasitasnya			
KODE REKENING	URAIAN	JUMLAH		DASAR HUKUM
		SEBELUM	SESUDAH	
5	BELANJA DAERAH			
5.1	BELANJA OPERASI			
5.1.01	Belanja Pegawai	1.410.000,00	1.410.000,00	
5.1.02	Belanja Barang dan Jasa	426.621.843,00	911.195.706,00	
Sub Kegiatan	: 1.05.02.2.01.0015 Pencegahan Gangguan Ketenteraman dan Ketertiban Umum Melalui Deteksi Dini dan Cegah Dini, Pembinaan dan Penyuluhan, Pelaksanaan Patroli, Pengamanan, dan Pengawalan			
Indikator Keluaran	: Jumlah Laporan Gangguan Ketenteraman dan Ketertiban Umum yang Dicegah Melalui Deteksi Dini dan Cegah Dini, Pembinaan dan Penyuluhan, Patroli, Pengamanan, dan Pengawalan			
KODE REKENING	URAIAN	JUMLAH		DASAR HUKUM
		SEBELUM	SESUDAH	
5	BELANJA DAERAH			
5.1	BELANJA OPERASI			
5.1.01	Belanja Pegawai	680.000,00	680.000,00	
5.1.02	Belanja Barang dan Jasa	4.521.719.899,00	5.214.113.385,00	
5.2	BELANJA MODAL			
5.2.02	Belanja Modal Peralatan dan Mesin	34.104.200,00	32.604.200,00	
Kegiatan	: 1.05.02.2.02 Penegakan Peraturan Daerah Kabupaten/Kota dan Peraturan Bupati/Wali Kota			
Indikator Keluaran	: Jumlah Perda/Perkada yang ditegakkan sesuai target			
Sub Kegiatan	: 1.05.02.2.02.0010 Sosialisasi Penegakan Peraturan Daerah dan Peraturan Kepala Daerah			
Indikator Keluaran	: Jumlah Laporan Hasil Pelaksanaan Sosialisasi Penegakan Peraturan Daerah dan Peraturan Kepala Daerah			
KODE REKENING	URAIAN	JUMLAH		DASAR HUKUM
		SEBELUM	SESUDAH	
5	BELANJA DAERAH			
5.1	BELANJA OPERASI			
5.1.01	Belanja Pegawai	2.590.000,00	2.590.000,00	
5.1.02	Belanja Barang dan Jasa	6.051.831.797,00	1.977.136.592,00	
Sub Kegiatan	: 1.05.02.2.02.0011 Penanganan Atas Pelanggaran Peraturan Daerah dan Peraturan Kepala daerah			
Indikator Keluaran	: Jumlah Laporan Pelaksanaan Penanganan Atas Pelanggaran Peraturan Daerah dan Peraturan kepala daerah Sesuai SOP			
KODE REKENING	URAIAN	JUMLAH		DASAR HUKUM
		SEBELUM	SESUDAH	
5	BELANJA DAERAH			

5.1	BELANJA OPERASI			
5.1.02	Belanja Barang dan Jasa	159.450.000,00	1.142.919.500,00	
5.2	BELANJA MODAL			
5.2.02	Belanja Modal Peralatan dan Mesin	0,00	65.000.000,00	
Organisasi	: 1.05.0.00.0.00.01.0000 Satuan Polisi Pamong Praja			
Unit Organisasi	: 1.05.0.00.0.00.01.0001 UPT Pemadam Kebakaran			
Program	: 1.05.04 PROGRAM PENCEGAHAN, PENANGGULANGAN, PENYELAMATAN KEBAKARAN DAN PENYELAMATAN NON KEBAKARAN			
Indikator Hasil	: Persentase warga yang memperoleh layanan penyelamatan dan evakuasi korban kebakaran			
Kegiatan	: 1.05.04.2.01 Pencegahan, Pengendalian, Pemadaman, Penyelamatan, dan Penanganan Bahan Berbahaya dan Beracun Kebakaran dalam Daerah Kabupaten/Kota			
Indikator Keluaran	: Persentase pelayanan penyelamatan dan evakuasi korban kebakaran sesuai SOP			
Sub Kegiatan	: 1.05.04.2.01.0001 Pencegahan Kebakaran dalam Daerah Kabupaten/Kota			
Indikator Keluaran	: Jumlah Dokumen NSPM Pencegahan/Penanggulangan Kebakaran dalam Daerah Kabupaten/Kota Setiap Tahunnya			
KODE REKENING	URAIAN	JUMLAH		DASAR HUKUM
		SEBELUM	SESUDAH	
5	BELANJA DAERAH			
5.1	BELANJA OPERASI			
5.1.01	Belanja Pegawai	1.890.000,00	1.890.000,00	
5.1.02	Belanja Barang dan Jasa	119.765.000,00	105.765.000,00	
5.2	BELANJA MODAL			
5.2.02	Belanja Modal Peralatan dan Mesin	5.700.000,00	5.700.000,00	
Sub Kegiatan	: 1.05.04.2.01.0002 Pemadaman dan Pengendalian Kebakaran dalam Daerah Kabupaten/Kota			
Indikator Keluaran	: Jumlah Laporan Hasil Pelaksanaan Kegiatan Kesiapsiagaan Petugas Piket dan Pemadaman Kebakaran dalam Daerah Kabupaten/Kota			
KODE REKENING	URAIAN	JUMLAH		DASAR HUKUM
		SEBELUM	SESUDAH	
5	BELANJA DAERAH			
5.1	BELANJA OPERASI			
5.1.01	Belanja Pegawai	2.290.000,00	2.290.000,00	
5.1.02	Belanja Barang dan Jasa	1.004.769.543,00	469.819.660,00	
5.2	BELANJA MODAL			
5.2.02	Belanja Modal Peralatan dan Mesin	56.000.000,00	156.800.000,00	
5.2.04	Belanja Modal Jalan, Jaringan, dan Irigasi	0,00	9.000.000,00	
Sub Kegiatan	: 1.05.04.2.01.0005 Standarisasi Sarana dan Prasarana Pencegahan, Penanggulangan Kebakaran dan Alat Pelindung Diri			
Indikator Keluaran	: Jumlah Dokumen Hasil Pelaksanaan Kegiatan Standarisasi Sarana dan Prasarana Pencegahan, Penanggulangan Kebakaran dan Alat Pelindung Diri Secara Berkala (Setiap Tahun), Sah, dan Legal			
KODE REKENING	URAIAN	JUMLAH		DASAR HUKUM
		SEBELUM	SESUDAH	
5	BELANJA DAERAH			
5.1	BELANJA OPERASI			

5.1.01	Belanja Pegawai	1.890.000,00	1.890.000,00	
5.1.02	Belanja Barang dan Jasa	217.174.000,00	217.174.000,00	
Sub Kegiatan	: 1.05.04.2.01.0007 Pembinaan Aparatur Pemadam Kebakaran			
Indikator Keluaran	: Jumlah Aparatur Pemadam Kebakaran yang Memiliki Sertifikasi Keterampilan Teknis dan Analisis Dalam Pencegahan dan Penanggulangan Kebakaran			
KODE REKENING	URAIAN	JUMLAH		DASAR HUKUM
		SEBELUM	SESUDAH	
5	BELANJA DAERAH			
5.1	BELANJA OPERASI			
5.1.02	Belanja Barang dan Jasa	15.000.000,00	15.000.000,00	
Sub Kegiatan	: 1.05.04.2.01.0017 Pengadaan Sarana dan Prasarana Pencegahan, Penanggulangan Kebakaran dan Alat Pelindung Diri			
Indikator Keluaran	: Jumlah Sarana dan Prasarana Untuk Pencegahan dan Penanggulangan Kebakaran dan Alat Pelindung Diri yang Sah dan Legal Sesuai Standar Teknis Terkait			
KODE REKENING	URAIAN	JUMLAH		DASAR HUKUM
		SEBELUM	SESUDAH	
5	BELANJA DAERAH			
5.1	BELANJA OPERASI			
5.1.01	Belanja Pegawai	2.590.000,00	2.590.000,00	
5.1.02	Belanja Barang dan Jasa	671.993.079,00	598.174.079,00	
5.2	BELANJA MODAL			
5.2.02	Belanja Modal Peralatan dan Mesin	628.916.921,00	903.736.921,00	
Kegiatan	: 1.05.04.2.04 Pemberdayaan Masyarakat dalam Pencegahan Kebakaran			
Indikator Keluaran	: Persentase masyarakat yang memperoleh layanan informasi pencegahan kebakaran sesuai target			
Sub Kegiatan	: 1.05.04.2.04.0001 Pemberdayaan Masyarakat dalam Pencegahan dan Penanggulangan Kebakaran Melalui Sosialisasi dan Edukasi Masyarakat			
Indikator Keluaran	: Jumlah Warga Masyarakat yang Mendapatkan Sosialisasi Edukasi Pencegahan dan Penanggulangan Kebakaran Setiap Tahunnya			
KODE REKENING	URAIAN	JUMLAH		DASAR HUKUM
		SEBELUM	SESUDAH	
5	BELANJA DAERAH			
5.1	BELANJA OPERASI			
5.1.02	Belanja Barang dan Jasa	400.000.000,00	317.353.000,00	
Organisasi	: 1.05.0.00.0.00.04.0000 Badan Penanggulangan Bencana Daerah			
Unit Organisasi	: 1.05.0.00.0.00.04.0000 Badan Penanggulangan Bencana Daerah			
Program	: 1.05.01 PROGRAM PENUNJANG URUSAN PEMERINTAHAN DAERAH KABUPATEN/KOTA			
Indikator Hasil	: persentase dokumen perencanaan, keuangan dan pelaporan yang disusun tepat waktu			
Kegiatan	: 1.05.01.2.01 Perencanaan, Penganggaran, dan Evaluasi Kinerja Perangkat Daerah			
Indikator Keluaran	: Persentase dokumen perencanaan, penganggaran dan evaluasi kinerja perangkat daerah yang disusun sesuai ketentuan			
Sub Kegiatan	: 1.05.01.2.01.0001 Penyusunan Dokumen Perencanaan Perangkat Daerah			
Indikator Keluaran	: Jumlah Dokumen Perencanaan Perangkat Daerah			

KODE REKENING	URAIAN	JUMLAH		DASAR HUKUM
		SEBELUM	SESUDAH	
5	BELANJA DAERAH			
5.1	BELANJA OPERASI			
5.1.01	Belanja Pegawai	0,00	1.218,00	
5.1.02	Belanja Barang dan Jasa	97.871.600,00	164.037.800,00	
Sub Kegiatan	: 1.05.01.2.01.0006 Koordinasi dan Penyusunan Laporan Capaian Kinerja dan Ikhtisar Realisasi Kinerja SKPD			
Indikator Keluaran	: Jumlah Laporan Capaian Kinerja dan Ikhtisar Realisasi Kinerja SKPD dan Laporan Hasil Koordinasi Penyusunan Laporan Capaian Kinerja dan Ikhtisar Realisasi Kinerja SKPD			
KODE REKENING	URAIAN	JUMLAH		DASAR HUKUM
		SEBELUM	SESUDAH	
5	BELANJA DAERAH			
5.1	BELANJA OPERASI			
5.1.02	Belanja Barang dan Jasa	99.703.200,00	25.203.200,00	
Sub Kegiatan	: 1.05.01.2.01.0007 Evaluasi Kinerja Perangkat Daerah			
Indikator Keluaran	: Jumlah Laporan Evaluasi Kinerja Perangkat Daerah			
KODE REKENING	URAIAN	JUMLAH		DASAR HUKUM
		SEBELUM	SESUDAH	
5	BELANJA DAERAH			
5.1	BELANJA OPERASI			
5.1.02	Belanja Barang dan Jasa	106.058.818,00	76.200.000,00	
Kegiatan	: 1.05.01.2.02 Administrasi Keuangan Perangkat Daerah			
Indikator Keluaran	: Persentase penyediaan dokumen administrasi keuangan tepat waktu			
Sub Kegiatan	: 1.05.01.2.02.0001 Penyediaan Gaji dan Tunjangan ASN			
Indikator Keluaran	: Jumlah Orang yang Menerima Gaji dan Tunjangan ASN			
KODE REKENING	URAIAN	JUMLAH		DASAR HUKUM
		SEBELUM	SESUDAH	
5	BELANJA DAERAH			
5.1	BELANJA OPERASI			
5.1.01	Belanja Pegawai	4.368.992.946,00	4.310.888.806,00	
Sub Kegiatan	: 1.05.01.2.02.0005 Koordinasi dan Penyusunan Laporan Keuangan Akhir Tahun SKPD			
Indikator Keluaran	: Jumlah Laporan Keuangan Akhir Tahun SKPD dan Laporan Hasil Koordinasi Penyusunan Laporan Keuangan Akhir Tahun SKPD			
KODE REKENING	URAIAN	JUMLAH		DASAR HUKUM
		SEBELUM	SESUDAH	
5	BELANJA DAERAH			
5.1	BELANJA OPERASI			
5.1.02	Belanja Barang dan Jasa	49.487.000,00	49.487.000,00	
Kegiatan	: 1.05.01.2.05 Administrasi Kepegawaian Perangkat Daerah			
Indikator Keluaran	: Persentase Pegawai yang terfasilitasi layanan kepegawaian			

Sub Kegiatan	: 1.05.01.2.05.0002 Pengadaan Pakaian Dinas beserta Atribut Kelengkapannya			
Indikator Keluaran	: Jumlah Paket Pakaian Dinas beserta Atribut Kelengkapan			
KODE REKENING	URAIAN	JUMLAH		DASAR HUKUM
		SEBELUM	SESUDAH	
5	BELANJA DAERAH			
5.1	BELANJA OPERASI			
5.1.02	Belanja Barang dan Jasa	80.650.000,00	80.650.000,00	
Sub Kegiatan	: 1.05.01.2.05.0009 Pendidikan dan Pelatihan Pegawai Berdasarkan Tugas dan Fungsi			
Indikator Keluaran	: Jumlah Pegawai Berdasarkan Tugas dan Fungsi yang Mengikuti Pendidikan dan Pelatihan			
KODE REKENING	URAIAN	JUMLAH		DASAR HUKUM
		SEBELUM	SESUDAH	
-	-			
-	-			
-	-	0,00	0,00	
5	BELANJA DAERAH			
5.1	BELANJA OPERASI			
5.1.02	Belanja Barang dan Jasa	0,00	84.068.000,00	
Kegiatan	: 1.05.01.2.06 Administrasi Umum Perangkat Daerah			
Indikator Keluaran	: Persentase kebutuhan kantor yang terfasilitasi			
Sub Kegiatan	: 1.05.01.2.06.0001 Penyediaan Komponen Instalasi Listrik/Penerangan Bangunan Kantor			
Indikator Keluaran	: Jumlah Paket Komponen Instalasi Listrik/Penerangan Bangunan Kantor yang Disediakan			
KODE REKENING	URAIAN	JUMLAH		DASAR HUKUM
		SEBELUM	SESUDAH	
5	BELANJA DAERAH			
5.1	BELANJA OPERASI			
5.1.02	Belanja Barang dan Jasa	10.000.000,00	0,00	
5.1.02	Belanja Barang dan Jasa	0,00	10.000.000,00	
Sub Kegiatan	: 1.05.01.2.06.0002 Penyediaan Peralatan dan Perlengkapan Kantor			
Indikator Keluaran	: Jumlah Paket Peralatan dan Perlengkapan Kantor yang Disediakan			
KODE REKENING	URAIAN	JUMLAH		DASAR HUKUM
		SEBELUM	SESUDAH	
5	BELANJA DAERAH			
5.1	BELANJA OPERASI			
5.1.02	Belanja Barang dan Jasa	27.857.500,00	0,00	
5.1.02	Belanja Barang dan Jasa	0,00	27.857.500,00	
5.2	BELANJA MODAL			
5.2.02	Belanja Modal Peralatan dan Mesin	257.296.100,00	0,00	
5.2.02	Belanja Modal Peralatan dan Mesin	0,00	368.546.100,00	
Sub Kegiatan	: 1.05.01.2.06.0004 Penyediaan Bahan Logistik Kantor			



Indikator Keluaran	: Jumlah Paket Bahan Logistik Kantor yang Disediakan			
KODE REKENING	URAIAN	JUMLAH		DASAR HUKUM
		SEBELUM	SESUDAH	
5	BELANJA DAERAH			
5.1	BELANJA OPERASI			
5.1.01	Belanja Pegawai	8.753,00	0,00	
5.1.01	Belanja Pegawai	0,00	28.118,00	
5.1.02	Belanja Barang dan Jasa	279.381.165,00	0,00	
5.1.02	Belanja Barang dan Jasa	0,00	286.661.800,00	
Sub Kegiatan	: 1.05.01.2.06.0006 Penyediaan Bahan Bacaan dan Peraturan Perundang-undangan			
Indikator Keluaran	: Jumlah Dokumen Bahan Bacaan dan Peraturan Perundang-Undangan yang Disediakan			
KODE REKENING	URAIAN	JUMLAH		DASAR HUKUM
		SEBELUM	SESUDAH	
5	BELANJA DAERAH			
5.1	BELANJA OPERASI			
5.1.02	Belanja Barang dan Jasa	6.000.000,00	0,00	
5.1.02	Belanja Barang dan Jasa	0,00	5.025.000,00	
Sub Kegiatan	: 1.05.01.2.06.0009 Penyelenggaraan Rapat Koordinasi dan Konsultasi SKPD			
Indikator Keluaran	: Jumlah Laporan Penyelenggaraan Rapat Koordinasi dan Konsultasi SKPD			
KODE REKENING	URAIAN	JUMLAH		DASAR HUKUM
		SEBELUM	SESUDAH	
5	BELANJA DAERAH			
5.1	BELANJA OPERASI			
5.1.02	Belanja Barang dan Jasa	361.920.000,00	0,00	
5.1.02	Belanja Barang dan Jasa	0,00	384.620.000,00	
Kegiatan	: 1.05.01.2.07 Pengadaan Barang Milik Daerah Penunjang Urusan Pemerintah Daerah			
Indikator Keluaran	: Persentase Pengadaan Barang Milik Daerah Sesuai RKBMD			
Sub Kegiatan	: 1.05.01.2.07.0002 Pengadaan Kendaraan Dinas Operasional atau Lapangan			
Indikator Keluaran	: Jumlah Unit Kendaraan Dinas Operasional atau Lapangan yang Disediakan			
KODE REKENING	URAIAN	JUMLAH		DASAR HUKUM
		SEBELUM	SESUDAH	
-	-			
-	-			
-	-	0,00	0,00	
Sub Kegiatan	: 1.05.01.2.07.0006 Pengadaan Peralatan dan Mesin Lainnya			
Indikator Keluaran	: Jumlah Unit Peralatan dan Mesin Lainnya yang Disediakan			
KODE REKENING	URAIAN	JUMLAH		DASAR HUKUM
		SEBELUM	SESUDAH	
5	BELANJA DAERAH			

5.1	BELANJA OPERASI			
5.1.01	Belanja Pegawai	2.700,00	2.700,00	
5.1.02	Belanja Barang dan Jasa	44.000.000,00	4.000.000,00	
5.2	BELANJA MODAL			
5.2.02	Belanja Modal Peralatan dan Mesin	165.000.000,00	10.000.000,00	
Sub Kegiatan	: 1.05.01.2.07.0009 Pengadaan Gedung Kantor atau Bangunan Lainnya			
Indikator Keluaran	: Jumlah Unit Gedung Kantor atau Bangunan Lainnya yang Disediakan			
KODE REKENING	URAIAN	JUMLAH		DASAR HUKUM
		SEBELUM	SESUDAH	
5	BELANJA DAERAH			
5.2	BELANJA MODAL			
5.2.03	Belanja Modal Gedung dan Bangunan	0,00	0,00	
Kegiatan	: 1.05.01.2.08 Penyediaan Jasa Penunjang Urusan Pemerintahan Daerah			
Indikator Keluaran	: Persentase Surat Dinas yang ditindaklanjuti			
Sub Kegiatan	: 1.05.01.2.08.0002 Penyediaan Jasa Komunikasi, Sumber Daya Air dan Listrik			
Indikator Keluaran	: Jumlah Laporan Penyediaan Jasa Komunikasi, Sumber Daya Air dan Listrik yang Disediakan			
KODE REKENING	URAIAN	JUMLAH		DASAR HUKUM
		SEBELUM	SESUDAH	
5	BELANJA DAERAH			
5.1	BELANJA OPERASI			
5.1.02	Belanja Barang dan Jasa	125.000.000,00	144.700.000,00	
Sub Kegiatan	: 1.05.01.2.08.0004 Penyediaan Jasa Pelayanan Umum Kantor			
Indikator Keluaran	: Jumlah Laporan Penyediaan Jasa Pelayanan Umum Kantor yang Disediakan			
KODE REKENING	URAIAN	JUMLAH		DASAR HUKUM
		SEBELUM	SESUDAH	
5	BELANJA DAERAH			
5.1	BELANJA OPERASI			
5.1.02	Belanja Barang dan Jasa	561.665.200,00	426.815.200,00	
Kegiatan	: 1.05.01.2.09 Pemeliharaan Barang Milik Daerah Penunjang Urusan Pemerintahan Daerah			
Indikator Keluaran	: Persentase Barang Milik Daerah yang terpelihara			
Sub Kegiatan	: 1.05.01.2.09.0002 Penyediaan Jasa Pemeliharaan, Biaya Pemeliharaan, Pajak dan Perizinan Kendaraan Dinas Operasional atau Lapangan			
Indikator Keluaran	: Jumlah Kendaraan Dinas Operasional atau Lapangan yang Dipelihara dan dibayarkan Pajak dan Perizinannya			
KODE REKENING	URAIAN	JUMLAH		DASAR HUKUM
		SEBELUM	SESUDAH	
5	BELANJA DAERAH			
5.1	BELANJA OPERASI			
5.1.01	Belanja Pegawai	0,00	5.737,00	
5.1.02	Belanja Barang dan Jasa	368.572.400,00	865.320.000,00	
Sub Kegiatan	: 1.05.01.2.09.0005 Pemeliharaan Mebel			

Indikator Keluaran	: Jumlah Mebel yang Dipelihara			
KODE REKENING	URAIAN	JUMLAH		DASAR HUKUM
		SEBELUM	SESUDAH	
5	BELANJA DAERAH			
5.1	BELANJA OPERASI			
5.1.02	Belanja Barang dan Jasa	15.000.000,00	15.000.000,00	
Sub Kegiatan	: 1.05.01.2.09.0006 Pemeliharaan Peralatan dan Mesin Lainnya			
Indikator Keluaran	: Jumlah Peralatan dan Mesin Lainnya yang Dipelihara			
KODE REKENING	URAIAN	JUMLAH		DASAR HUKUM
		SEBELUM	SESUDAH	
5	BELANJA DAERAH			
5.1	BELANJA OPERASI			
5.1.02	Belanja Barang dan Jasa	135.000.000,00	147.600.000,00	
Sub Kegiatan	: 1.05.01.2.09.0009 Pemeliharaan/Rehabilitasi Gedung Kantor dan Bangunan Lainnya			
Indikator Keluaran	: Jumlah Gedung Kantor dan Bangunan Lainnya yang Dipelihara/Direhabilitasi			
KODE REKENING	URAIAN	JUMLAH		DASAR HUKUM
		SEBELUM	SESUDAH	
5	BELANJA DAERAH			
5.1	BELANJA OPERASI			
5.1.02	Belanja Barang dan Jasa	14.225.000,00	281.624.263,00	
5.2	BELANJA MODAL			
5.2.03	Belanja Modal Gedung dan Bangunan	341.600.000,00	221.600.000,00	
Program	: 1.05.03 PROGRAM PENANGGULANGAN BENCANA			
Indikator Hasil	: Persentase rekomendasi analisa kejadian bencana Rata-rata Waktu Tanggap (Respond Time) Bencana Indeks Risiko Bencana			
Kegiatan	: 1.05.03.2.01 Pelayanan Informasi Rawan Bencana Kabupaten/Kota			
Indikator Keluaran	: Presentase Masyarakat di Kawasan Rawan Bencana yang Mendapat Informasi Rawan Bencana			
Sub Kegiatan	: 1.05.03.2.01.0003 Penyusunan Kajian Risiko Bencana Kabupaten/Kota			
Indikator Keluaran	: Jumlah dokumen Kajian Risiko Bencana (KRB) sampai dengan dinyatakan sah/legal			
KODE REKENING	URAIAN	JUMLAH		DASAR HUKUM
		SEBELUM	SESUDAH	
5	BELANJA DAERAH			
5.1	BELANJA OPERASI			
5.1.02	Belanja Barang dan Jasa	100.000.000,00	100.000.000,00	
Sub Kegiatan	: 1.05.03.2.01.0004 Sosialisasi, Komunikasi, Informasi dan Edukasi (KIE) Rawan Bencana Kabupaten/Kota (Per Jenis Ancaman Bencana)			
Indikator Keluaran	: Jumlah warga negara termasuk kelompok rentan di kawasan rawan bencana bencana Kabupaten/Kota yang memperoleh sosialisasi, komunikasi, informasi dan edukasi sesuai jenis ancaman bencana yang ada di kawasan tempat tinggalnya selama 1 (satu) tahun			
KODE REKENING	URAIAN	JUMLAH		DASAR HUKUM
		SEBELUM	SESUDAH	

5	BELANJA DAERAH			
5.1	BELANJA OPERASI			
5.1.02	Belanja Barang dan Jasa	769.125.000,00	677.625.000,00	
Kegiatan	: 1.05.03.2.02 Pelayanan Pencegahan dan Kesiapsiagaan Terhadap Bencana			
Indikator Keluaran	: Persentase Masyarakat di Kawasan Rawan Bencana yang mendapatkan pelayanan Pencegahan dan Kesiapsiagaan terhadap Bencana			
Sub Kegiatan	: 1.05.03.2.02.0008 Pengembangan Kapasitas Tim Reaksi Cepat (TRC) Bencana Kabupaten/Kota			
Indikator Keluaran	: Jumlah Personil TRC yang Dikembangkan Kapasitas Teknis dan Manajerialnya			
KODE REKENING	URAIAN	JUMLAH		DASAR HUKUM
		SEBELUM	SESUDAH	
5	BELANJA DAERAH			
5.1	BELANJA OPERASI			
5.1.02	Belanja Barang dan Jasa	150.000.000,00	150.000.000,00	
Sub Kegiatan	: 1.05.03.2.02.0009 Penyusunan Rencana Kontinjensi			
Indikator Keluaran	: Jumlah Dokumen Rencana Kontinjensi yang Dilegalisasi			
KODE REKENING	URAIAN	JUMLAH		DASAR HUKUM
		SEBELUM	SESUDAH	
5	BELANJA DAERAH			
5.1	BELANJA OPERASI			
5.1.02	Belanja Barang dan Jasa	0,00	0,00	
Sub Kegiatan	: 1.05.03.2.02.0010 Gladi Kesiapsiagaan Terhadap Bencana			
Indikator Keluaran	: Jumlah Aparatur dan Warga Negara yang Mengikuti Gladi Kesiapsiagaan			
KODE REKENING	URAIAN	JUMLAH		DASAR HUKUM
		SEBELUM	SESUDAH	
5	BELANJA DAERAH			
5.1	BELANJA OPERASI			
5.1.02	Belanja Barang dan Jasa	620.000.000,00	845.000.000,00	
Sub Kegiatan	: 1.05.03.2.02.0011 Penyusunan Rencana Penanggulangan Kedaruratan Bencana			
Indikator Keluaran	: Jumlah Dokumen Rencana Penanggulangan Kedaruratan Bencana (RPKB) yang Dilegalisasi			
KODE REKENING	URAIAN	JUMLAH		DASAR HUKUM
		SEBELUM	SESUDAH	
5	BELANJA DAERAH			
5.1	BELANJA OPERASI			
5.1.02	Belanja Barang dan Jasa	0,00	0,00	
Sub Kegiatan	: 1.05.03.2.02.0014 Penyusunan Rencana Penanggulangan Bencana Kabupaten/Kota			
Indikator Keluaran	: Jumlah dokumen Rencana Penanggulangan Bencana (RPB) Kabupaten/Kota sampai dengan dinyatakan sah/legal			
KODE REKENING	URAIAN	JUMLAH		DASAR HUKUM
		SEBELUM	SESUDAH	
5	BELANJA DAERAH			
5.1	BELANJA OPERASI			

5.1.02	Belanja Barang dan Jasa	100.000.000,00	100.000.000,00	
Sub Kegiatan	: 1.05.03.2.02.0015 Penyediaan Peralatan Perlindungan dan Kesiapsiagaan Terhadap Bencana kabupaten/kota			
Indikator Keluaran	: Jumlah Peralatan Penyelamatan Diri bagi Individu Warga Negara, Keluarga, maupun Petugas sesuai dengan jenis ancaman bencana di kawasan tempat tinggalnya			
KODE REKENING	URAIAN	JUMLAH		DASAR HUKUM
		SEBELUM	SESUDAH	
5	BELANJA DAERAH			
5.1	BELANJA OPERASI			
5.1.02	Belanja Barang dan Jasa	525.875.000,00	525.875.000,00	
5.2	BELANJA MODAL			
5.2.02	Belanja Modal Peralatan dan Mesin	320.875.000,00	320.875.000,00	
Sub Kegiatan	: 1.05.03.2.02.0016 Pelatihan Pencegahan dan Mitigasi Bencana Kabupaten/Kota			
Indikator Keluaran	: Jumlah warga negara termasuk kelompok rentan di kawasan rawan bencana Kabupaten/Kota yang mengikuti pelatihan pencegahan dan mitigasi bencana			
KODE REKENING	URAIAN	JUMLAH		DASAR HUKUM
		SEBELUM	SESUDAH	
5	BELANJA DAERAH			
5.1	BELANJA OPERASI			
5.1.02	Belanja Barang dan Jasa	1.619.500.000,00	1.494.500.000,00	
Sub Kegiatan	: 1.05.03.2.02.0017 Pengendalian Operasi dan Penyediaan Sarana Prasarana Kesiapsiagaan Terhadap Bencana Kabupaten/Kota			
Indikator Keluaran	: Jumlah laporan layanan pusat pengendalian operasi (pusdalops) dengan Maklumat Pelayanan yang sah dan legal sesuai dengan jenis ancaman bencana yang ada di kawasan tempat tinggalnya			
KODE REKENING	URAIAN	JUMLAH		DASAR HUKUM
		SEBELUM	SESUDAH	
5	BELANJA DAERAH			
5.1	BELANJA OPERASI			
5.1.02	Belanja Barang dan Jasa	477.320.000,00	388.400.000,00	
5.2	BELANJA MODAL			
5.2.02	Belanja Modal Peralatan dan Mesin	385.000.000,00	385.000.000,00	
Kegiatan	: 1.05.03.2.03 Pelayanan Penyelamatan dan Evakuasi Korban Bencana			
Indikator Keluaran	: Persentase masyarakat yang mendapat pelayanan penyelamatan dan evakuasi			
Sub Kegiatan	: 1.05.03.2.03.0002 Respon Cepat Darurat Bencana Kabupaten/Kota			
Indikator Keluaran	: Jumlah Dokumen SK Penetapan Status Darurat Bencana dan SKPDB yang Ditetapkan Paling Lama 1x24 Jam berdasarkan Hasil Dokumen Laporan Kaji Cepat			
KODE REKENING	URAIAN	JUMLAH		DASAR HUKUM
		SEBELUM	SESUDAH	
-	-			
-	-			
-	-	0,00	0,00	
Sub Kegiatan	: 1.05.03.2.03.0003 Pencarian, Pertolongan dan Evakuasi Korban Bencana Kabupaten/Kota			
Indikator Keluaran	: Jumlah Korban yang Berhasil Ditemukan, Ditolong, dan Dievakuasi Per Jenis Kejadian Bencana			

KODE REKENING	URAIAN	JUMLAH		DASAR HUKUM
		SEBELUM	SESUDAH	
5	BELANJA DAERAH			
5.1	BELANJA OPERASI			
5.1.02	Belanja Barang dan Jasa	595.200.000,00	674.497.500,00	
5.2	BELANJA MODAL			
5.2.02	Belanja Modal Peralatan dan Mesin	0,00	94.618.300,00	
Sub Kegiatan	: 1.05.03.2.03.0009 Penyediaan Logistik Penyelamatan dan Evakuasi Korban Bencana Kabupaten/Kota			
Indikator Keluaran	: Jumlah Korban Bencana yang Mendapatkan Distribusi Logistik Penyelamatan dan Evakuasi Korban Bencana			
KODE REKENING	URAIAN	JUMLAH		DASAR HUKUM
		SEBELUM	SESUDAH	
5	BELANJA DAERAH			
5.1	BELANJA OPERASI			
5.1.02	Belanja Barang dan Jasa	384.792.800,00	258.542.800,00	
Sub Kegiatan	: 1.05.03.2.03.0011 Aktivasi Sistem Komando Penanganan Darurat Bencana			
Indikator Keluaran	: Jumlah Laporan Pelaksanaan Aktivasi Sistem Komando Penanganan Darurat Bencana Kabupaten/Kota			
KODE REKENING	URAIAN	JUMLAH		DASAR HUKUM
		SEBELUM	SESUDAH	
5	BELANJA DAERAH			
5.1	BELANJA OPERASI			
5.1.01	Belanja Pegawai	0,00	0,00	
5.1.02	Belanja Barang dan Jasa	0,00	0,00	
Kegiatan	: 1.05.03.2.04 Penataan Sistem Dasar Penanggulangan Bencana			
Indikator Keluaran	: Persentase Hasil Koordinasi Penyelenggaraan Penanggulangan Bencana			
Sub Kegiatan	: 1.05.03.2.04.0003 Kerja Sama antar Lembaga dan Kemitraan dalam Penanggulangan Bencana Kabupaten/Kota			
Indikator Keluaran	: Jumlah Dokumen Kerja Sama antar Lembaga dan Kemitraan dalam Penanggulangan Bencana			
KODE REKENING	URAIAN	JUMLAH		DASAR HUKUM
		SEBELUM	SESUDAH	
5	BELANJA DAERAH			
5.1	BELANJA OPERASI			
5.1.02	Belanja Barang dan Jasa	100.000.000,00	100.000.000,00	
Sub Kegiatan	: 1.05.03.2.04.0005 Pembinaan dan Pengawasan Penyelenggaraan Penanggulangan Bencana			
Indikator Keluaran	: Jumlah Laporan Hasil Binwas Penyelenggaraan Penanggulangan Bencana			
KODE REKENING	URAIAN	JUMLAH		DASAR HUKUM
		SEBELUM	SESUDAH	
5	BELANJA DAERAH			
5.1	BELANJA OPERASI			
5.1.02	Belanja Barang dan Jasa	0,00	0,00	
Sub Kegiatan	: 1.05.03.2.04.0008 Bimbingan Teknis Pasca Bencana Kabupaten/Kota			

Indikator Keluaran	: Jumlah Aparatur BPBD Provinsi dan lintas perangkat daerah Provinsi yang memiliki kemampuan teknis dalam menyusun dokumen Pengkajian Kebutuhan Pascabencana (JITUPASNA) dan Rencana Rehabilitasi dan Rekonstruksi Pascabencana (R3P)			
KODE REKENING	URAIAN	JUMLAH		DASAR HUKUM
		SEBELUM	SESUDAH	
5	BELANJA DAERAH			
5.1	BELANJA OPERASI			
5.1.02	Belanja Barang dan Jasa	161.599.750,00	161.599.750,00	
Sub Kegiatan	: 1.05.03.2.04.0013 Penyusunan Kajian Kebutuhan Pascabencana (JITUPASNA) dan Rencana Rehabilitasi dan Rekonstruksi Pascabencana (R3P) Kab/Kota			
Indikator Keluaran	: Jumlah penyelesaian dokumen Pengkajian Kebutuhan Pascabencana dan Rencana Rehabilitasi dan Rekonstruksi Pascabencana (R3P) Provinsi sampai dengan dinyatakan sah dan legal paling lama dalam 1 (satu) tahun			
KODE REKENING	URAIAN	JUMLAH		DASAR HUKUM
		SEBELUM	SESUDAH	
5	BELANJA DAERAH			
5.1	BELANJA OPERASI			
5.1.02	Belanja Barang dan Jasa	184.875.000,00	184.875.000,00	
Bidang Urusan	: 1.06 URUSAN PEMERINTAHAN BIDANG SOSIAL			
Organisasi	: 1.06.2.08.2.14.06.0000 Dinas Sosial, Pemberdayaan Perempuan, Perlindungan Anak, Pengendalian Penduduk dan Keluarga Berencana			
Unit Organisasi	: 1.06.2.08.2.14.06.0000 Dinas Sosial, Pemberdayaan Perempuan, Perlindungan Anak, Pengendalian Penduduk dan Keluarga Berencana			
Program	: 1.06.01 PROGRAM PENUNJANG URUSAN PEMERINTAHAN DAERAH KABUPATEN/KOTA			
Indikator Hasil	: Persentase dokumen perencanaan, penganggaran dan evaluasi kinerja perangkat daerah yang disusun sesuai ketentuan			
Kegiatan	: 1.06.01.2.01 Perencanaan, Penganggaran, dan Evaluasi Kinerja Perangkat Daerah			
Indikator Keluaran	: Persentase dokumen perencanaan, penganggaran dan evaluasi kinerja perangkat daerah yang disusun sesuai ketentuan			
Sub Kegiatan	: 1.06.01.2.01.0001 Penyusunan Dokumen Perencanaan Perangkat Daerah			
Indikator Keluaran	: Jumlah Dokumen Perencanaan Perangkat Daerah			
KODE REKENING	URAIAN	JUMLAH		DASAR HUKUM
		SEBELUM	SESUDAH	
5	BELANJA DAERAH			
5.1	BELANJA OPERASI			
5.1.01	Belanja Pegawai	246,00	1.120.000,00	
5.1.02	Belanja Barang dan Jasa	143.925.962,00	259.772.690,00	
Sub Kegiatan	: 1.06.01.2.01.0002 Koordinasi dan Penyusunan Dokumen RKA-SKPD			
Indikator Keluaran	: Jumlah Dokumen RKA-SKPD dan Laporan Hasil Koordinasi Penyusunan Dokumen RKA-SKPD			
KODE REKENING	URAIAN	JUMLAH		DASAR HUKUM
		SEBELUM	SESUDAH	
5	BELANJA DAERAH			
5.1	BELANJA OPERASI			
5.1.01	Belanja Pegawai	680.000,00	680.000,00	

5.1.02	Belanja Barang dan Jasa	185.381.513,00	185.381.513,00	
Sub Kegiatan	: 1.06.01.2.01.0006 Koordinasi dan Penyusunan Laporan Capaian Kinerja dan Ikhtisar Realisasi Kinerja SKPD			
Indikator Keluaran	: Jumlah Laporan Capaian Kinerja dan Ikhtisar Realisasi Kinerja SKPD dan Laporan Hasil Koordinasi Penyusunan Laporan Capaian Kinerja dan Ikhtisar Realisasi Kinerja SKPD			
KODE REKENING	URAIAN	JUMLAH		DASAR HUKUM
		SEBELUM	SESUDAH	
5	BELANJA DAERAH			
5.1	BELANJA OPERASI			
5.1.02	Belanja Barang dan Jasa	17.450.000,00	12.324.850,00	
Sub Kegiatan	: 1.06.01.2.01.0007 Evaluasi Kinerja Perangkat Daerah			
Indikator Keluaran	: Jumlah Laporan Evaluasi Kinerja Perangkat Daerah			
KODE REKENING	URAIAN	JUMLAH		DASAR HUKUM
		SEBELUM	SESUDAH	
5	BELANJA DAERAH			
5.1	BELANJA OPERASI			
5.1.01	Belanja Pegawai	0,00	680.000,00	
5.1.02	Belanja Barang dan Jasa	1.123.400,00	30.510.000,00	
Kegiatan	: 1.06.01.2.02 Administrasi Keuangan Perangkat Daerah			
Indikator Keluaran	: Persentase penyediaan dokumen administrasi keuangan tepat waktu			
Sub Kegiatan	: 1.06.01.2.02.0001 Penyediaan Gaji dan Tunjangan ASN			
Indikator Keluaran	: Jumlah Orang yang Menerima Gaji dan Tunjangan ASN			
KODE REKENING	URAIAN	JUMLAH		DASAR HUKUM
		SEBELUM	SESUDAH	
5	BELANJA DAERAH			
5.1	BELANJA OPERASI			
5.1.01	Belanja Pegawai	10.114.474.623,00	9.810.807.365,00	
Sub Kegiatan	: 1.06.01.2.02.0005 Koordinasi dan Penyusunan Laporan Keuangan Akhir Tahun SKPD			
Indikator Keluaran	: Jumlah Laporan Keuangan Akhir Tahun SKPD dan Laporan Hasil Koordinasi Penyusunan Laporan Keuangan Akhir Tahun SKPD			
KODE REKENING	URAIAN	JUMLAH		DASAR HUKUM
		SEBELUM	SESUDAH	
5	BELANJA DAERAH			
5.1	BELANJA OPERASI			
5.1.02	Belanja Barang dan Jasa	2.899.800,00	2.899.800,00	
Kegiatan	: 1.06.01.2.03 Administrasi Barang Milik Daerah pada Perangkat Daerah			
Indikator Keluaran	: Persentase barang milik daerah yang terinventarisir			
Sub Kegiatan	: 1.06.01.2.03.0002 Pengamanan Barang Milik Daerah SKPD			
Indikator Keluaran	: Jumlah Dokumen Pengamanan Barang Milik Daerah SKPD			
KODE REKENING	URAIAN	JUMLAH		DASAR HUKUM
		SEBELUM	SESUDAH	



5	BELANJA DAERAH			
5.1	BELANJA OPERASI			
5.1.01	Belanja Pegawai	680.000,00	680.000,00	
5.1.02	Belanja Barang dan Jasa	69.320.000,00	59.514.660,00	
Kegiatan	: 1.06.01.2.05 Administrasi Kepegawaian Perangkat Daerah			
Indikator Keluaran	: Persentase pegawai yang terfasilitasi layanan kepegawaian			
Sub Kegiatan	: 1.06.01.2.05.0009 Pendidikan dan Pelatihan Pegawai Berdasarkan Tugas dan Fungsi			
Indikator Keluaran	: Jumlah Pegawai Berdasarkan Tugas dan Fungsi yang Mengikuti Pendidikan dan Pelatihan			
KODE REKENING	URAIAN	JUMLAH		DASAR HUKUM
		SEBELUM	SESUDAH	
5	BELANJA DAERAH			
5.1	BELANJA OPERASI			
5.1.01	Belanja Pegawai	649.800,00	680.000,00	
5.1.02	Belanja Barang dan Jasa	226.750.000,00	258.052.000,00	
Kegiatan	: 1.06.01.2.06 Administrasi Umum Perangkat Daerah			
Indikator Keluaran	: Persentase kebutuhan kantor yang terfasilitasi			
Sub Kegiatan	: 1.06.01.2.06.0001 Penyediaan Komponen Instalasi Listrik/Penerangan Bangunan Kantor			
Indikator Keluaran	: Jumlah Paket Komponen Instalasi Listrik/Penerangan Bangunan Kantor yang Disediakan			
KODE REKENING	URAIAN	JUMLAH		DASAR HUKUM
		SEBELUM	SESUDAH	
5	BELANJA DAERAH			
5.1	BELANJA OPERASI			
5.1.01	Belanja Pegawai	680.000,00	680.000,00	
5.1.02	Belanja Barang dan Jasa	22.820.000,00	19.306.952,00	
Sub Kegiatan	: 1.06.01.2.06.0002 Penyediaan Peralatan dan Perlengkapan Kantor			
Indikator Keluaran	: Jumlah Paket Peralatan dan Perlengkapan Kantor yang Disediakan			
KODE REKENING	URAIAN	JUMLAH		DASAR HUKUM
		SEBELUM	SESUDAH	
5	BELANJA DAERAH			
5.1	BELANJA OPERASI			
5.1.01	Belanja Pegawai	680.000,00	680.000,00	
5.1.02	Belanja Barang dan Jasa	198.704.000,00	195.995.667,00	
Sub Kegiatan	: 1.06.01.2.06.0004 Penyediaan Bahan Logistik Kantor			
Indikator Keluaran	: Jumlah Paket Bahan Logistik Kantor yang Disediakan			
KODE REKENING	URAIAN	JUMLAH		DASAR HUKUM
		SEBELUM	SESUDAH	
5	BELANJA DAERAH			
5.1	BELANJA OPERASI			
5.1.01	Belanja Pegawai	680.000,00	680.000,00	

5.1.02	Belanja Barang dan Jasa	33.300.000,00	60.300.000,00	
Sub Kegiatan	: 1.06.01.2.06.0005 Penyediaan Barang Cetak dan Penggandaan			
Indikator Keluaran	: Jumlah Paket Barang Cetak dan Penggandaan yang Disediakan			
KODE REKENING	URAIAN	JUMLAH		DASAR HUKUM
		SEBELUM	SESUDAH	
5	BELANJA DAERAH			
5.1	BELANJA OPERASI			
5.1.01	Belanja Pegawai	680.000,00	680.000,00	
5.1.02	Belanja Barang dan Jasa	41.020.000,00	43.570.000,00	
Sub Kegiatan	: 1.06.01.2.06.0006 Penyediaan Bahan Bacaan dan Peraturan Perundang-undangan			
Indikator Keluaran	: Jumlah Dokumen Bahan Bacaan dan Peraturan Perundang-Undangan yang Disediakan			
KODE REKENING	URAIAN	JUMLAH		DASAR HUKUM
		SEBELUM	SESUDAH	
5	BELANJA DAERAH			
5.1	BELANJA OPERASI			
5.1.02	Belanja Barang dan Jasa	4.600.000,00	3.820.000,00	
Sub Kegiatan	: 1.06.01.2.06.0009 Penyelenggaraan Rapat Koordinasi dan Konsultasi SKPD			
Indikator Keluaran	: Jumlah Laporan Penyelenggaraan Rapat Koordinasi dan Konsultasi SKPD			
KODE REKENING	URAIAN	JUMLAH		DASAR HUKUM
		SEBELUM	SESUDAH	
5	BELANJA DAERAH			
5.1	BELANJA OPERASI			
5.1.01	Belanja Pegawai	3.400.000,00	3.400.000,00	
5.1.02	Belanja Barang dan Jasa	2.111.932.758,00	2.424.748.000,00	
Kegiatan	: 1.06.01.2.07 Pengadaan Barang Milik Daerah Penunjang Urusan Pemerintah Daerah			
Indikator Keluaran	: Persentase pengadaan barang milik daerah sesuai RKBMD			
Sub Kegiatan	: 1.06.01.2.07.0006 Pengadaan Peralatan dan Mesin Lainnya			
Indikator Keluaran	: Jumlah Unit Peralatan dan Mesin Lainnya yang Disediakan			
KODE REKENING	URAIAN	JUMLAH		DASAR HUKUM
		SEBELUM	SESUDAH	
5	BELANJA DAERAH			
5.1	BELANJA OPERASI			
5.1.01	Belanja Pegawai	680.000,00	2.040.000,00	
5.2	BELANJA MODAL			
5.2.02	Belanja Modal Peralatan dan Mesin	75.100.000,00	846.271.870,00	
5.2.04	Belanja Modal Jalan, Jaringan, dan Irigasi	0,00	25.000.000,00	
Kegiatan	: 1.06.01.2.08 Penyediaan Jasa Penunjang Urusan Pemerintahan Daerah			
Indikator Keluaran	: Persentase surat dinas yang ditindaklanjuti			
Sub Kegiatan	: 1.06.01.2.08.0001 Penyediaan Jasa Surat Menyurat			

Indikator Keluaran	: Jumlah Laporan Penyediaan Jasa Surat Menyurat			
KODE REKENING	URAIAN	JUMLAH		DASAR HUKUM
		SEBELUM	SESUDAH	
5	BELANJA DAERAH			
5.1	BELANJA OPERASI			
5.1.01	Belanja Pegawai	680.000,00	680.000,00	
5.1.02	Belanja Barang dan Jasa	74.926.000,00	92.926.000,00	
Sub Kegiatan	: 1.06.01.2.08.0002 Penyediaan Jasa Komunikasi, Sumber Daya Air dan Listrik			
Indikator Keluaran	: Jumlah Laporan Penyediaan Jasa Komunikasi, Sumber Daya Air dan Listrik yang Disediakan			
KODE REKENING	URAIAN	JUMLAH		DASAR HUKUM
		SEBELUM	SESUDAH	
5	BELANJA DAERAH			
5.1	BELANJA OPERASI			
5.1.02	Belanja Barang dan Jasa	300.000.000,00	317.650.000,00	
Sub Kegiatan	: 1.06.01.2.08.0004 Penyediaan Jasa Pelayanan Umum Kantor			
Indikator Keluaran	: Jumlah Laporan Penyediaan Jasa Pelayanan Umum Kantor yang Disediakan			
KODE REKENING	URAIAN	JUMLAH		DASAR HUKUM
		SEBELUM	SESUDAH	
5	BELANJA DAERAH			
5.1	BELANJA OPERASI			
5.1.01	Belanja Pegawai	1.360.000,00	1.360.000,00	
5.1.02	Belanja Barang dan Jasa	1.372.141.800,00	1.373.493.801,00	
Kegiatan	: 1.06.01.2.09 Pemeliharaan Barang Milik Daerah Penunjang Urusan Pemerintahan Daerah			
Indikator Keluaran	: Persentase barang milik daerah yang terpelihara			
Sub Kegiatan	: 1.06.01.2.09.0001 Penyediaan Jasa Pemeliharaan, Biaya Pemeliharaan, dan Pajak Kendaraan Perorangan Dinas atau Kendaraan Dinas Jabatan			
Indikator Keluaran	: Jumlah Kendaraan Perorangan Dinas atau Kendaraan Dinas Jabatan yang Dipelihara dan dibayarkan Pajaknya			
KODE REKENING	URAIAN	JUMLAH		DASAR HUKUM
		SEBELUM	SESUDAH	
5	BELANJA DAERAH			
5.1	BELANJA OPERASI			
5.1.02	Belanja Barang dan Jasa	75.000.000,00	46.638.800,00	
Sub Kegiatan	: 1.06.01.2.09.0002 Penyediaan Jasa Pemeliharaan, Biaya Pemeliharaan, Pajak dan Perizinan Kendaraan Dinas Operasional atau Lapangan			
Indikator Keluaran	: Jumlah Kendaraan Dinas Operasional atau Lapangan yang Dipelihara dan dibayarkan Pajak dan Perizinannya			
KODE REKENING	URAIAN	JUMLAH		DASAR HUKUM
		SEBELUM	SESUDAH	
5	BELANJA DAERAH			
5.1	BELANJA OPERASI			
5.1.01	Belanja Pegawai	1.357.200,00	1.360.000,00	

5.1.02	Belanja Barang dan Jasa	448.642.800,00	448.640.000,00	
Sub Kegiatan	: 1.06.01.2.09.0005 Pemeliharaan Mebel			
Indikator Keluaran	: Jumlah Mebel yang Dipelihara			
KODE REKENING	URAIAN	JUMLAH		DASAR HUKUM
		SEBELUM	SESUDAH	
5	BELANJA DAERAH			
5.1	BELANJA OPERASI			
5.1.02	Belanja Barang dan Jasa	5.000.000,00	5.000.000,00	
Sub Kegiatan	: 1.06.01.2.09.0006 Pemeliharaan Peralatan dan Mesin Lainnya			
Indikator Keluaran	: Jumlah Peralatan dan Mesin Lainnya yang Dipelihara			
KODE REKENING	URAIAN	JUMLAH		DASAR HUKUM
		SEBELUM	SESUDAH	
5	BELANJA DAERAH			
5.1	BELANJA OPERASI			
5.1.02	Belanja Barang dan Jasa	61.520.000,00	107.020.000,00	
Sub Kegiatan	: 1.06.01.2.09.0009 Pemeliharaan/Rehabilitasi Gedung Kantor dan Bangunan Lainnya			
Indikator Keluaran	: Jumlah Gedung Kantor dan Bangunan Lainnya yang Dipelihara/Direhabilitasi			
KODE REKENING	URAIAN	JUMLAH		DASAR HUKUM
		SEBELUM	SESUDAH	
5	BELANJA DAERAH			
5.1	BELANJA OPERASI			
5.1.01	Belanja Pegawai	1.360.000,00	2.040.000,00	
5.1.02	Belanja Barang dan Jasa	400.000.000,00	850.000.000,00	
Program	: 1.06.02 PROGRAM PEMBERDAYAAN SOSIAL			
Indikator Hasil	: Persentase Potensi Sumber Kesejahteraan Sosial Yang Mendapatkan Pembinaan Dan Aktif Dalam Penyelenggaraan Kesejahteraan Sosial			
Kegiatan	: 1.06.02.2.02 Pengumpulan Sumbangan dalam Daerah Kabupaten/Kota			
Indikator Keluaran	: jumlah rekomendasi pengumpulan uang dan barang			
Sub Kegiatan	: 1.06.02.2.02.0001 Koordinasi dan Sinkronisasi Penerbitan Izin Undian Gratis Berhadiah dan Pengumpulan Uang atau Barang			
Indikator Keluaran	: Jumlah Dokumen Hasil Koordinasi dan Sinkronisasi Penerbitan Izin Undian Gratis Berhadiah dan Pengumpulan Uang atau Barang			
KODE REKENING	URAIAN	JUMLAH		DASAR HUKUM
		SEBELUM	SESUDAH	
5	BELANJA DAERAH			
5.1	BELANJA OPERASI			
5.1.01	Belanja Pegawai	680.000,00	680.000,00	
5.1.02	Belanja Barang dan Jasa	9.932.000,00	8.398.750,00	
Kegiatan	: 1.06.02.2.03 Pengembangan Potensi Sumber Kesejahteraan Sosial Daerah Kabupaten/Kota			
Indikator Keluaran	: jumlah PSKS yang terfasilitasi			
Sub Kegiatan	: 1.06.02.2.03.0001 Peningkatan Kemampuan Potensi Pekerja Sosial Masyarakat Kewenangan Kabupaten/Kota			

Indikator Keluaran	: Jumlah Orang Mendapat Peningkatan Kapasitas Pekerja Sosial Masyarakat Kewenangan Kabupaten/Kota			
KODE REKENING	URAIAN	JUMLAH		DASAR HUKUM
		SEBELUM	SESUDAH	
5	BELANJA DAERAH			
5.1	BELANJA OPERASI			
5.1.01	Belanja Pegawai	1.360.000,00	680.000,00	
5.1.02	Belanja Barang dan Jasa	2.405.163.024,00	3.223.937.340,00	
Sub Kegiatan	: 1.06.02.2.03.0003 Peningkatan Kemampuan Potensi Sumber Kesejahteraan Sosial Keluarga Kewenangan Kabupaten/Kota			
Indikator Keluaran	: Jumlah Keluarga yang Meningkatkan Kapasitasnya Kewenangan Kabupaten/Kota			
KODE REKENING	URAIAN	JUMLAH		DASAR HUKUM
		SEBELUM	SESUDAH	
5	BELANJA DAERAH			
5.1	BELANJA OPERASI			
5.1.01	Belanja Pegawai	2.720.000,00	2.720.000,00	
5.1.02	Belanja Barang dan Jasa	382.530.000,00	382.012.400,00	
Sub Kegiatan	: 1.06.02.2.03.0004 Peningkatan Kemampuan Potensi Sumber Kesejahteraan Sosial Kelembagaan Masyarakat Kewenangan Kabupaten/Kota			
Indikator Keluaran	: Jumlah Lembaga Kesejahteraan Sosial yang Meningkatkan Kapasitasnya Kewenangan Kabupaten/Kota			
KODE REKENING	URAIAN	JUMLAH		DASAR HUKUM
		SEBELUM	SESUDAH	
5	BELANJA DAERAH			
5.1	BELANJA OPERASI			
5.1.01	Belanja Pegawai	2.040.000,00	2.040.000,00	
5.1.02	Belanja Barang dan Jasa	378.779.536,00	904.429.536,00	
5.1.05	Belanja Hibah	755.013.000,00	755.013.000,00	
Program	: 1.06.04 PROGRAM REHABILITASI SOSIAL			
Indikator Hasil	: Persentase Pemerlu Pelayanan Kesejahteraan Sosial (PPKS) Penerima Manfaat Program Rehabilitasi Dan Perlindungan Jaminan Sosial Yang Terpenuhi Kebutuhan Dasarnya Serta Meningkatkan Kemampuan Fungsi Sosialnya			
Kegiatan	: 1.06.04.2.01 Rehabilitasi Sosial Dasar Penyandang Disabilitas Terlantar, Anak Terlantar, Lanjut Usia Terlantar, serta Gelandangan Pengemis di Luar Panti Sosial			
Indikator Keluaran	: Persentase (%) Pemerlu Pelayanan Kesejahteraan Sosial (PPKS) yang terpenuhi kebutuhan dasarnya			
Sub Kegiatan	: 1.06.04.2.01.0001 Penyediaan Permakanan			
Indikator Keluaran	: Jumlah Orang yang Mendapatkan Pemenuhan Kebutuhan Permakanan Sesuai dengan Standar Gizi Minimal Kewenangan Kabupaten/Kota			
KODE REKENING	URAIAN	JUMLAH		DASAR HUKUM
		SEBELUM	SESUDAH	
5	BELANJA DAERAH			
5.1	BELANJA OPERASI			
5.1.01	Belanja Pegawai	1.360.000,00	1.360.000,00	
5.1.02	Belanja Barang dan Jasa	17.010.178.500,00	2.559.049.000,00	
5.1.06	Belanja Bantuan Sosial	810.000.000,00	450.000.000,00	

Sub Kegiatan	: 1.06.04.2.01.0002 Penyediaan Sandang			
Indikator Keluaran	: Jumlah Orang yang Menerima Pakaian dan Kelengkapan Lainnya yang Tersedia dalam 1 Tahun Kewenangan Kabupaten/Kota			
KODE REKENING	URAIAN	JUMLAH		DASAR HUKUM
		SEBELUM	SESUDAH	
5	BELANJA DAERAH			
5.1	BELANJA OPERASI			
5.1.01	Belanja Pegawai	680.000,00	1.380.000,22	
5.1.02	Belanja Barang dan Jasa	90.745.000,00	110.868.019,78	
Sub Kegiatan	: 1.06.04.2.01.0003 Penyediaan Alat Bantu			
Indikator Keluaran	: Jumlah Orang yang Mendapatkan Alat Bantu dan Alat Bantu Peraga Sesuai kebutuhan Kewenangan Kabupaten/Kota			
KODE REKENING	URAIAN	JUMLAH		DASAR HUKUM
		SEBELUM	SESUDAH	
5	BELANJA DAERAH			
5.1	BELANJA OPERASI			
5.1.01	Belanja Pegawai	1.360.000,00	1.360.000,00	
5.1.02	Belanja Barang dan Jasa	413.100.000,00	439.050.000,00	
Sub Kegiatan	: 1.06.04.2.01.0004 Pemberian Pelayanan Reunifikasi Keluarga			
Indikator Keluaran	: Jumlah Orang yang Mendapatkan Pelayanan Reunifikasi Keluarga Kewenangan Kabupaten/Kota			
KODE REKENING	URAIAN	JUMLAH		DASAR HUKUM
		SEBELUM	SESUDAH	
5	BELANJA DAERAH			
5.1	BELANJA OPERASI			
5.1.02	Belanja Barang dan Jasa	10.000.000,00	10.000.000,00	
Sub Kegiatan	: 1.06.04.2.01.0005 Pemberian Bimbingan Fisik, Mental, Spiritual, dan Sosial			
Indikator Keluaran	: Jumlah Peserta Bimbingan Fisik, Mental, Spiritual dan Sosial Kewenangan Kabupaten/Kota			
KODE REKENING	URAIAN	JUMLAH		DASAR HUKUM
		SEBELUM	SESUDAH	
5	BELANJA DAERAH			
5.1	BELANJA OPERASI			
5.1.01	Belanja Pegawai	1.360.000,00	1.360.000,00	
5.1.02	Belanja Barang dan Jasa	759.161.168,00	854.550.360,00	
Sub Kegiatan	: 1.06.04.2.01.0006 Pemberian Bimbingan Sosial kepada Keluarga Penyandang Disabilitas Terlantar, Anak Terlantar, Lanjut Usia Terlantar, serta Gelandangan Pengemis dan Masyarakat			
Indikator Keluaran	: Jumlah Peserta Bimbingan Sosial kepada Keluarga Penyandang Disabilitas Terlantar, Anak Terlantar, Lanjut Usia Terlantar, serta Gelandangan Pengemis dan Masyarakat Kewenangan Kabupaten/Kota			
KODE REKENING	URAIAN	JUMLAH		DASAR HUKUM
		SEBELUM	SESUDAH	
5	BELANJA DAERAH			
5.1	BELANJA OPERASI			

5.1.01	Belanja Pegawai	680.000,00	680.000,00	
5.1.02	Belanja Barang dan Jasa	70.020.000,00	295.020.000,00	
Sub Kegiatan	: 1.06.04.2.01.0007 Fasilitas Pembuatan Nomor Induk Kependudukan, Akta Kelahiran, Surat Nikah, dan Kartu Identitas Anak			
Indikator Keluaran	: Jumlah Orang yang Terpenuhi Kebutuhan Pembuatan Nomor Induk Kependudukan, Akta Kelahiran, Surat Nikah, dan Kartu Identitas Anak bagi Penyandang Disabilitas Kewenangan Kabupaten/Kota			
KODE REKENING	URAIAN	JUMLAH		DASAR HUKUM
		SEBELUM	SESUDAH	
5	BELANJA DAERAH			
5.1	BELANJA OPERASI			
5.1.02	Belanja Barang dan Jasa	2.150.000,00	2.150.000,00	
Sub Kegiatan	: 1.06.04.2.01.0008 Pemberian Akses ke Layanan Pendidikan dan Kesehatan Dasar			
Indikator Keluaran	: Jumlah Orang yang Mendapatkan Akses ke Layanan Pendidikan dan Kesehatan Dasar Kewenangan Kabupaten/Kota			
KODE REKENING	URAIAN	JUMLAH		DASAR HUKUM
		SEBELUM	SESUDAH	
5	BELANJA DAERAH			
5.1	BELANJA OPERASI			
5.1.02	Belanja Barang dan Jasa	3.050.000,00	3.050.000,00	
Sub Kegiatan	: 1.06.04.2.01.0009 Pemberian Layanan Data dan Pengaduan			
Indikator Keluaran	: Jumlah Orang yang Mendapatkan Layanan Data dan Pengaduan Kewenangan Kabupaten/Kota			
KODE REKENING	URAIAN	JUMLAH		DASAR HUKUM
		SEBELUM	SESUDAH	
5	BELANJA DAERAH			
5.1	BELANJA OPERASI			
5.1.01	Belanja Pegawai	680.000,00	680.000,00	
5.1.02	Belanja Barang dan Jasa	13.620.000,00	13.620.000,00	
Sub Kegiatan	: 1.06.04.2.01.0010 Pemberian Layanan Kedaruratan			
Indikator Keluaran	: Jumlah Orang yang Mendapatkan Pelayanan Kedaruratan Kewenangan Kabupaten/Kota			
KODE REKENING	URAIAN	JUMLAH		DASAR HUKUM
		SEBELUM	SESUDAH	
5	BELANJA DAERAH			
5.1	BELANJA OPERASI			
5.1.01	Belanja Pegawai	680.000,00	680.000,00	
5.1.02	Belanja Barang dan Jasa	11.700.000,00	11.700.000,00	
Sub Kegiatan	: 1.06.04.2.01.0011 Pemberian Pelayanan Penelusuran Keluarga			
Indikator Keluaran	: Jumlah Orang yang Mendapatkan Pelayanan Penelusuran Keluarga Kewenangan Kabupaten/Kota			
KODE REKENING	URAIAN	JUMLAH		DASAR HUKUM
		SEBELUM	SESUDAH	
5	BELANJA DAERAH			
5.1	BELANJA OPERASI			

5.1.02	Belanja Barang dan Jasa	5.172.000,00	5.172.000,00	
Sub Kegiatan	: 1.06.04.2.01.0012 Pemberian Layanan Rujukan			
Indikator Keluaran	: Jumlah Orang Mendapatkan Layanan Rujukan Kewenangan Kabupaten/Kota			
KODE REKENING	URAIAN	JUMLAH		DASAR HUKUM
		SEBELUM	SESUDAH	
5	BELANJA DAERAH			
5.1	BELANJA OPERASI			
5.1.02	Belanja Barang dan Jasa	38.644.876,00	38.570.000,00	
Kegiatan	: 1.06.04.2.02 Rehabilitasi Sosial Penyandang Masalah Kesejahteraan Sosial (PMKS) Lainnya Bukan Korban HIV/AIDS dan NAPZA di Luar Panti Sosial			
Indikator Keluaran	: Persentase (%)Pemerlu Pelayanan Kesejahteraan Sosial (PPKS) lainnya yang mendapatkan rehabilitasi sosia			
Sub Kegiatan	: 1.06.04.2.02.0001 Pemberian Layanan Data dan Pengaduan			
Indikator Keluaran	: Jumlah Orang yang Mendapatkan Layanan Data dan Pengaduan Kewenangan Kabupaten/Kota			
KODE REKENING	URAIAN	JUMLAH		DASAR HUKUM
		SEBELUM	SESUDAH	
5	BELANJA DAERAH			
5.1	BELANJA OPERASI			
5.1.02	Belanja Barang dan Jasa	2.300.000,00	2.300.000,00	
Sub Kegiatan	: 1.06.04.2.02.0002 Pemberian Layanan Kedaruratan			
Indikator Keluaran	: Jumlah Orang yang Mendapatkan Pelayanan Kedaruratan Kewenangan Kabupaten/Kota			
KODE REKENING	URAIAN	JUMLAH		DASAR HUKUM
		SEBELUM	SESUDAH	
-	-			
-	-			
-	-	0,00	0,00	
Sub Kegiatan	: 1.06.04.2.02.0003 Penyediaan Permakanan			
Indikator Keluaran	: Jumlah Orang yang Mendapatkan Pemenuhan Kebutuhan Permakanan Sesuai dengan Standar Gizi Minimal Kewenangan Kabupaten/Kota			
KODE REKENING	URAIAN	JUMLAH		DASAR HUKUM
		SEBELUM	SESUDAH	
5	BELANJA DAERAH			
5.1	BELANJA OPERASI			
5.1.01	Belanja Pegawai	0,00	0,00	
5.1.02	Belanja Barang dan Jasa	0,00	21.200.100,00	
5.1.06	Belanja Bantuan Sosial	8.640.000.000,00	4.800.000.000,00	
Sub Kegiatan	: 1.06.04.2.02.0004 Penyediaan Sandang			
Indikator Keluaran	: Jumlah orang yang Menerima pakaian dan kelengkapan lainnya yang Tersedia dalam 1 tahun Kewenangan Kabupaten/Kota			
KODE REKENING	URAIAN	JUMLAH		DASAR HUKUM
		SEBELUM	SESUDAH	
-	-			



-	-			
-	-	0,00	0,00	
Sub Kegiatan	: 1.06.04.2.02.0006 Penyediaan Perbekalan Kesehatan di Luar Panti			
Indikator Keluaran	: Jumlah Orang yang Mendapatkan Pemenuhan Kebutuhan Perbekalan Kesehatan di Luar Panti Kewenangan Kabupaten/Kota			
KODE REKENING	URAIAN	JUMLAH		DASAR HUKUM
		SEBELUM	SESUDAH	
-	-			
-	-			
-	-	0,00	0,00	
Sub Kegiatan	: 1.06.04.2.02.0007 Pemberian Bimbingan Fisik, Mental, Spiritual, dan Sosial			
Indikator Keluaran	: Jumlah Peserta Bimbingan Fisik, Mental, Spiritual dan Sosial Kewenangan Kabupaten/Kota			
KODE REKENING	URAIAN	JUMLAH		DASAR HUKUM
		SEBELUM	SESUDAH	
-	-			
-	-			
-	-	0,00	0,00	
Sub Kegiatan	: 1.06.04.2.02.0009 Fasilitasi Pembuatan Nomor Induk Kependudukan, Akta Kelahiran, Surat Nikah, dan Kartu Identitas Anak			
Indikator Keluaran	: Jumlah Orang yang Membutuhkan Pembuatan Nomor Induk Kependudukan, Kartu Tanda Penduduk, Akta Kelahiran, Surat Nikah, dan/atau Identitas Anak bagi Penyandang Masalah Kesejahteraan Sosial (PMKS) Lainnya di Luar HIV/AIDS Kewenangan Kabupaten/Kota			
KODE REKENING	URAIAN	JUMLAH		DASAR HUKUM
		SEBELUM	SESUDAH	
-	-			
-	-			
-	-	0,00	0,00	
Sub Kegiatan	: 1.06.04.2.02.0012 Pemberian Pelayanan Reunifikasi Keluarga			
Indikator Keluaran	: Jumlah Orang yang Mendapatkan Pelayanan Reunifikasi Keluarga Kewenangan Kabupaten/Kota			
KODE REKENING	URAIAN	JUMLAH		DASAR HUKUM
		SEBELUM	SESUDAH	
-	-			
-	-			
-	-	0,00	0,00	
Sub Kegiatan	: 1.06.04.2.02.0013 Pemberian Layanan Rujukan			
Indikator Keluaran	: Jumlah Orang Mendapatkan Layanan Rujukan Kewenangan Kabupaten/Kota			
KODE REKENING	URAIAN	JUMLAH		DASAR HUKUM
		SEBELUM	SESUDAH	
-	-			
-	-			
-	-	0,00	0,00	

Sub Kegiatan	: 1.06.04.2.02.0014 Kerja Sama antar Lembaga dan Kemitraan dalam Pelaksanaan Rehabilitasi Sosial Kabupaten/Kota			
Indikator Keluaran	: Jumlah Dokumen Hasil Koordinasi dan Kerja Sama antar Lembaga dan Kemitraan dalam Pelaksanaan Rehabilitasi Sosial Kabupaten/Kota			
KODE REKENING	URAIAN	JUMLAH		DASAR HUKUM
		SEBELUM	SESUDAH	
5	BELANJA DAERAH			
5.1	BELANJA OPERASI			
5.1.02	Belanja Barang dan Jasa	1.080.000,00	1.080.000,00	
Program	: 1.06.05 PROGRAM PERLINDUNGAN DAN JAMINAN SOSIAL			
Indikator Hasil	: Persentase PPKS Yang Memperoleh Bantuan Sosial			
Kegiatan	: 1.06.05.2.01 Pemeliharaan Anak-Anak Terlantar			
Indikator Keluaran	: Jumlah anak telantar yang terlayani			
Sub Kegiatan	: 1.06.05.2.01.0001 Penjangkauan Anak-Anak Terlantar			
Indikator Keluaran	: Jumlah Anak-Anak Terlantar yang Dijangkau Kewenangan Kabupaten/Kota			
KODE REKENING	URAIAN	JUMLAH		DASAR HUKUM
		SEBELUM	SESUDAH	
5	BELANJA DAERAH			
5.1	BELANJA OPERASI			
5.1.02	Belanja Barang dan Jasa	3.800.000,00	5.600.000,00	
Sub Kegiatan	: 1.06.05.2.01.0002 Rujukan Anak-Anak Terlantar			
Indikator Keluaran	: Jumlah Anak-Anak Terlantar yang Mendapat Rujukan Kewenangan Kabupaten/Kota			
KODE REKENING	URAIAN	JUMLAH		DASAR HUKUM
		SEBELUM	SESUDAH	
5	BELANJA DAERAH			
5.1	BELANJA OPERASI			
5.1.02	Belanja Barang dan Jasa	8.330.000,00	11.610.000,00	
Sub Kegiatan	: 1.06.05.2.01.0003 Pemantauan Terhadap Pelaksanaan Pemeliharaan Anak Terlantar			
Indikator Keluaran	: Jumlah Anak Terlantar yang Terpantau dan Terpelihara Kewenangan Kabupaten/Kota			
KODE REKENING	URAIAN	JUMLAH		DASAR HUKUM
		SEBELUM	SESUDAH	
5	BELANJA DAERAH			
5.1	BELANJA OPERASI			
5.1.02	Belanja Barang dan Jasa	3.586.000,00	9.740.000,00	
Kegiatan	: 1.06.05.2.02 Pengelolaan Data Fakir Miskin Cakupan Daerah Kabupaten/Kota			
Indikator Keluaran	: Jumlah data fakir miskin yang tervalidasi			
Sub Kegiatan	: 1.06.05.2.02.0002 Pengelolaan Data Fakir Miskin Cakupan Daerah Kabupaten/Kota			
Indikator Keluaran	: Jumlah Keluarga yang Mendapatkan Pengentasan Fakir Miskin Kabupaten/Kota			
KODE REKENING	URAIAN	JUMLAH		DASAR HUKUM
		SEBELUM	SESUDAH	

5	BELANJA DAERAH			
5.1	BELANJA OPERASI			
5.1.01	Belanja Pegawai	680.000,00	2.720.000,00	
5.1.02	Belanja Barang dan Jasa	272.420.000,00	298.016.800,00	
5.2	BELANJA MODAL			
5.2.02	Belanja Modal Peralatan dan Mesin	0,00	307.500.000,00	
Sub Kegiatan	: 1.06.05.2.02.0003 Fasilitas Bantuan Sosial Kesejahteraan Keluarga			
Indikator Keluaran	: Jumlah Keluarga Penerima Manfaat (KPM) yang Mendapatkan Bantuan Sosial Kesejahteraan Keluarga Kewenangan Kabupaten/Kota			
KODE REKENING	URAIAN	JUMLAH		DASAR HUKUM
		SEBELUM	SESUDAH	
5	BELANJA DAERAH			
5.1	BELANJA OPERASI			
5.1.02	Belanja Barang dan Jasa	0,00	14.834.209.500,00	
Program	: 1.06.06 PROGRAM PENANGANAN BENCANA			
Indikator Hasil	: Persentase Korban Bencana Yang Menerima Bantuan Sosial Selama Masa Tanggap Darurat			
Kegiatan	: 1.06.06.2.01 Perlindungan Sosial Korban Bencana Alam dan Sosial Kabupaten/Kota			
Indikator Keluaran	: Jumlah korban bencana yang menerima bantuan sosial			
Sub Kegiatan	: 1.06.06.2.01.0001 Penyediaan Makanan			
Indikator Keluaran	: Jumlah Orang yang Mendapatkan Perumahan 3x1 Hari dalam Masa Tanggap Darurat (Pengungsian) Kewenangan Kabupaten/Kota			
KODE REKENING	URAIAN	JUMLAH		DASAR HUKUM
		SEBELUM	SESUDAH	
5	BELANJA DAERAH			
5.1	BELANJA OPERASI			
5.1.01	Belanja Pegawai	680.000,00	680.000,00	
5.1.02	Belanja Barang dan Jasa	100.080.000,00	64.244.000,00	
Sub Kegiatan	: 1.06.06.2.01.0002 Penyediaan Sandang			
Indikator Keluaran	: Jumlah Orang yang Mendapatkan Pakaian dan Kelengkapan Lainnya yang Tersedia pada Masa Tanggap Darurat (Pengungsian) dan Pasca Bencana Kewenangan Kabupaten/Kota			
KODE REKENING	URAIAN	JUMLAH		DASAR HUKUM
		SEBELUM	SESUDAH	
5	BELANJA DAERAH			
5.1	BELANJA OPERASI			
5.1.01	Belanja Pegawai	680.000,00	680.000,00	
5.1.02	Belanja Barang dan Jasa	25.070.000,00	21.000.000,00	
Sub Kegiatan	: 1.06.06.2.01.0003 Penyediaan Tempat Penampungan Pengungsi			
Indikator Keluaran	: Jumlah Tempat Pengungsian Kewenangan Kabupaten/Kota			
KODE REKENING	URAIAN	JUMLAH		DASAR HUKUM
		SEBELUM	SESUDAH	
5	BELANJA DAERAH			

5.1	BELANJA OPERASI			
5.1.01	Belanja Pegawai	680.000,00	680.000,00	
5.1.02	Belanja Barang dan Jasa	2.520.000,00	120.000,00	
5.2	BELANJA MODAL			
5.2.02	Belanja Modal Peralatan dan Mesin	0,00	2.400.000,00	
Sub Kegiatan	: 1.06.06.2.01.0005 Pelayanan Dukungan Psikososial			
Indikator Keluaran	: Jumlah Korban Bencana yang Mendapatkan Layanan Dukungan Psikososial Kewenangan Kabupaten/Kota			
KODE REKENING	URAIAN	JUMLAH		DASAR HUKUM
		SEBELUM	SESUDAH	
5	BELANJA DAERAH			
5.1	BELANJA OPERASI			
5.1.01	Belanja Pegawai	680.000,00	680.000,00	
5.1.02	Belanja Barang dan Jasa	23.600.000,00	14.800.000,00	
Kegiatan	: 1.06.06.2.02 Penyelenggaraan Pemberdayaan Masyarakat Terhadap Kesiapsiagaan Bencana Kabupaten/Kota			
Indikator Keluaran	: Persentase Tagana yang diberdayakan			
Sub Kegiatan	: 1.06.06.2.02.0002 Koordinasi, Sosialisasi dan Pelaksanaan Taruna Siaga Bencana			
Indikator Keluaran	: Jumlah Orang yang Melaksanakan Koordinasi, Sosialisasi dan Pelaksanaan Taruna Siaga Bencana Kewenangan Kabupaten/Kota			
KODE REKENING	URAIAN	JUMLAH		DASAR HUKUM
		SEBELUM	SESUDAH	
5	BELANJA DAERAH			
5.1	BELANJA OPERASI			
5.1.01	Belanja Pegawai	680.000,00	680.000,00	
5.1.02	Belanja Barang dan Jasa	13.020.000,00	70.640.000,00	
Program	: 1.06.07 PROGRAM PENGELOLAAN TAMAN MAKAM PAHLAWAN			
Indikator Hasil	: Persentase Taman Makam Pahlawan Yang Terpelihara Dengan Baik			
Kegiatan	: 1.06.07.2.01 Pemeliharaan Taman Makam Pahlawan Nasional Kabupaten/Kota			
Indikator Keluaran	: Jumlah Makam yang Terpenuhi Pemeliharannya pada Taman Makam Pahlawan Kabupaten/Kota			
Sub Kegiatan	: 1.06.07.2.01.0002 Pemeliharaan Taman Makam Pahlawan Nasional Kabupaten/Kota			
Indikator Keluaran	: Jumlah Makam yang Terpenuhi Pemeliharannya pada Taman Makam Pahlawan Kabupaten/Kota			
KODE REKENING	URAIAN	JUMLAH		DASAR HUKUM
		SEBELUM	SESUDAH	
5	BELANJA DAERAH			
5.1	BELANJA OPERASI			
5.1.01	Belanja Pegawai	1.360.000,00	1.360.000,00	
5.1.02	Belanja Barang dan Jasa	127.380.000,00	125.676.468,00	
<b>BELANJA DAERAH</b>				
Urusan Pemerintahan	: 2 URUSAN PEMERINTAHAN WAJIB YANG TIDAK BERKAITAN DENGAN PELAYANAN DASAR			
Bidang Urusan	: 2.07 URUSAN PEMERINTAHAN BIDANG TENAGA KERJA			

Organisasi	: 2.07.2.18.0.00.02.0000 Dinas Tenaga Kerja, Penanaman Modal dan Pelayanan Terpadu Satu Pintu			
Unit Organisasi	: 2.07.2.18.0.00.02.0000 Dinas Tenaga Kerja, Penanaman Modal dan Pelayanan Terpadu Satu Pintu			
Program	: 2.07.02 PROGRAM PERENCANAAN TENAGA KERJA			
Indikator Hasil	: Persentase kegiatan yang dilaksanakan yang mengacu ke rencana tenaga kerja			
Kegiatan	: 2.07.02.2.01 Penyusunan Rencana Tenaga Kerja (RTK)			
Indikator Keluaran	: Jumlah Dokumen Rencana Tenaga Kerja			
Sub Kegiatan	: 2.07.02.2.01.0003 Fasilitasi Penyusunan Rencana Tenaga Kerja Mikro			
Indikator Keluaran	: Jumlah SDM Perusahaan yang mampu menyusun RTK Mikro			
KODE REKENING	URAIAN	JUMLAH		DASAR HUKUM
		SEBELUM	SESUDAH	
5	BELANJA DAERAH			
5.1	BELANJA OPERASI			
5.1.02	Belanja Barang dan Jasa	500.000,00	0,00	
5.1.02	Belanja Barang dan Jasa	0,00	0,00	
Program	: 2.07.03 PROGRAM PELATIHAN KERJA DAN PRODUKTIVITAS TENAGA KERJA			
Indikator Hasil	: Persentase pencari kerja yang mendapatkan pelatihan berbasis kompetensi			
Kegiatan	: 2.07.03.2.01 Pelaksanaan Pelatihan berdasarkan Unit Kompetensi			
Indikator Keluaran	: Persentase peserta pelatihan berbasis kompetensi			
Sub Kegiatan	: 2.07.03.2.01.0001 Proses Pelaksanaan Pendidikan dan Pelatihan Keterampilan bagi Pencari Kerja berdasarkan Klaster Kompetensi			
Indikator Keluaran	: Jumlah Tenaga Kerja yang Mendapat Pelatihan Berbasis Kompetensi pada Tahun n			
KODE REKENING	URAIAN	JUMLAH		DASAR HUKUM
		SEBELUM	SESUDAH	
5	BELANJA DAERAH			
5.1	BELANJA OPERASI			
5.1.01	Belanja Pegawai	20.720.000,00	0,00	
5.1.01	Belanja Pegawai	0,00	5.440.000,00	
5.1.02	Belanja Barang dan Jasa	1.762.797.300,00	0,00	
5.1.02	Belanja Barang dan Jasa	0,00	1.762.797.300,00	
Sub Kegiatan	: 2.07.03.2.01.0002 Koordinasi Lintas Lembaga dan Kerja Sama dengan Sektor Swasta untuk Penyediaan Instruktur serta Sarana dan Prasarana Lembaga Pelatihan Kerja			
Indikator Keluaran	: Jumlah Kesepakatan/Koordinasi dalam rangka Optimalisasi Kapasitas Instruktur dan Peningkatan Sarana Prasarana Pelatihan Vokasi dan Produktivitas pada Tahun n			
KODE REKENING	URAIAN	JUMLAH		DASAR HUKUM
		SEBELUM	SESUDAH	
5	BELANJA DAERAH			
5.1	BELANJA OPERASI			
5.1.02	Belanja Barang dan Jasa	650.000,00	0,00	
5.1.02	Belanja Barang dan Jasa	0,00	0,00	
Kegiatan	: 2.07.03.2.02 Pembinaan Lembaga Pelatihan Kerja Swasta			

Indikator Keluaran	: Persentase LPK yang memiliki perizinan			
Sub Kegiatan	: 2.07.03.2.02.0001 Pembinaan Lembaga Pelatihan Kerja Swasta			
Indikator Keluaran	: Jumlah Lembaga Pelatihan Kerja Swasta yang Dibina			
KODE REKENING	URAIAN	JUMLAH		DASAR HUKUM
		SEBELUM	SESUDAH	
5	BELANJA DAERAH			
5.1	BELANJA OPERASI			
5.1.01	Belanja Pegawai	1.690.000,00	680.000,00	
5.1.02	Belanja Barang dan Jasa	73.310.000,00	66.327.950,00	
Kegiatan	: 2.07.03.2.04 Konsultansi Produktivitas pada Perusahaan Kecil			
Indikator Keluaran	: Persentase Perusahaan yang Menerapkan Program Peningkatan Produktivitas			
Sub Kegiatan	: 2.07.03.2.04.0001 Pelaksanaan Konsultasi Produktivitas kepada Perusahaan Kecil			
Indikator Keluaran	: Jumlah Perusahaan Kecil yang Mendapat Konsultasi Peningkatan Produktivitas			
KODE REKENING	URAIAN	JUMLAH		DASAR HUKUM
		SEBELUM	SESUDAH	
5	BELANJA DAERAH			
5.1	BELANJA OPERASI			
5.1.02	Belanja Barang dan Jasa	500.000,00	0,00	
5.1.02	Belanja Barang dan Jasa	0,00	0,00	
Kegiatan	: 2.07.03.2.05 Pengukuran Produktivitas Tingkat Daerah Kabupaten/Kota			
Indikator Keluaran	: Tingkat Produktivitas Tenaga Kerja			
Sub Kegiatan	: 2.07.03.2.05.0001 Pengukuran Kompetensi dan Produktivitas Tenaga Kerja			
Indikator Keluaran	: Jumlah Dokumen Hasil Pengukuran Produktivitas dan Daya Saing Tenaga Kerja di Tingkat Daerah			
KODE REKENING	URAIAN	JUMLAH		DASAR HUKUM
		SEBELUM	SESUDAH	
5	BELANJA DAERAH			
5.1	BELANJA OPERASI			
5.1.02	Belanja Barang dan Jasa	500.000,00	0,00	
Program	: 2.07.04 PROGRAM PENEMPATAN TENAGA KERJA			
Indikator Hasil	: Persentase pencari kerja yang ditempatkan			
Kegiatan	: 2.07.04.2.01 Pelayanan antar Kerja di Daerah Kabupaten/Kota			
Indikator Keluaran	: Jumlah Bursa Kerja Khusus (BKK) wilayah kab/kota			
Sub Kegiatan	: 2.07.04.2.01.0002 Pelayanan antar Kerja			
Indikator Keluaran	: Jumlah Tenaga Kerja yang Ditempatkan Melalui Layanan AKAD dan AKL			
KODE REKENING	URAIAN	JUMLAH		DASAR HUKUM
		SEBELUM	SESUDAH	
5	BELANJA DAERAH			
5.1	BELANJA OPERASI			
5.1.01	Belanja Pegawai	1.690.000,00	680.000,00	

5.1.02	Belanja Barang dan Jasa	59.460.000,00	57.000.000,00	
Sub Kegiatan	: 2.07.04.2.01.0003 Penyuluhan dan Bimbingan Jabatan bagi Pencari Kerja			
Indikator Keluaran	: Jumlah Pencari Kerja yang Mendapatkan Penyuluhan dan Bimbingan Jabatan			
KODE REKENING	URAIAN	JUMLAH		DASAR HUKUM
		SEBELUM	SESUDAH	
5	BELANJA DAERAH			
5.1	BELANJA OPERASI			
5.1.01	Belanja Pegawai	680.000,00	680.000,00	
5.1.02	Belanja Barang dan Jasa	147.030.000,00	143.630.000,00	
Sub Kegiatan	: 2.07.04.2.01.0004 Penyelenggaraan Unit Layanan Disabilitas Ketenagakerjaan			
Indikator Keluaran	: Jumlah Tenaga Kerja Disabilitas yang Mendapatkan Fasilitas Layanan ULD			
KODE REKENING	URAIAN	JUMLAH		DASAR HUKUM
		SEBELUM	SESUDAH	
5	BELANJA DAERAH			
5.1	BELANJA OPERASI			
5.1.02	Belanja Barang dan Jasa	18.375.000,00	13.875.000,00	
Kegiatan	: 2.07.04.2.04 Pelindungan PMI (Pra dan Purna Penempatan) di Daerah Kabupaten/Kota			
Indikator Keluaran	: Jumlah Calon Pekerja Migran Indonesia (CPMI)/Calon Tenaga Kerja Indonesia (CTKI) yang mendapatkan sosialisasi			
Sub Kegiatan	: 2.07.04.2.04.0001 Peningkatan Pelindungan dan Kompetensi Calon Pekerja Migran Indonesia (PMI)/Pekerja Migran Indonesia (PMI)			
Indikator Keluaran	: Jumlah CPMI/PMI yang Dilindungi dan Ditingkatkan Kompetensinya			
KODE REKENING	URAIAN	JUMLAH		DASAR HUKUM
		SEBELUM	SESUDAH	
5	BELANJA DAERAH			
5.1	BELANJA OPERASI			
5.1.02	Belanja Barang dan Jasa	500.000,00	0,00	
Program	: 2.07.05 PROGRAM HUBUNGAN INDUSTRIAL			
Indikator Hasil	: Persentase Perusahaan yang menerapkan tata kelola kerja yang layak			
Kegiatan	: 2.07.05.2.01 Pengesahan Peraturan Perusahaan dan Pendaftaran Perjanjian Kerja Bersama untuk Perusahaan yang Hanya Beroperasi dalam 1 (Satu) Daerah Kabupaten/Kota			
Indikator Keluaran	: Persentase perusahaan yang memiliki Peraturan Perusahaan			
Sub Kegiatan	: 2.07.05.2.01.0001 Pengesahan Peraturan Perusahaan bagi Perusahaan			
Indikator Keluaran	: Jumlah Perusahaan yang Melaksanakan Pengesahan Peraturan Perusahaan yang Terkait dengan Hubungan Industrial dan Terdaftar di WLKP Online			
KODE REKENING	URAIAN	JUMLAH		DASAR HUKUM
		SEBELUM	SESUDAH	
5	BELANJA DAERAH			
5.1	BELANJA OPERASI			
5.1.01	Belanja Pegawai	1.690.000,00	680.000,00	
5.1.02	Belanja Barang dan Jasa	48.950.000,00	48.950.000,00	
Sub Kegiatan	: 2.07.05.2.01.0002 Pendaftaran Perjanjian Kerja Sama bagi Perusahaan			

Indikator Keluaran	: Jumlah Perusahaan yang Menyusun Perjanjian Kerja Bersama			
KODE REKENING	URAIAN	JUMLAH		DASAR HUKUM
		SEBELUM	SESUDAH	
5	BELANJA DAERAH			
5.1	BELANJA OPERASI			
5.1.02	Belanja Barang dan Jasa	500.000,00	0,00	
Sub Kegiatan	: 2.07.05.2.01.0003 Penyelenggaraan Pendataan dan Informasi Sarana Hubungan Industrial dan Jaminan Sosial Tenaga Kerja serta Pengupahan			
Indikator Keluaran	: Jumlah Data dan Informasi Sarana HI (PP/PKB, Struktur Skala Upah, dan LKS Bipartit) dan Pekerja yang Terdaftar sebagai Peserta Jamsostek serta Pengupahan			
KODE REKENING	URAIAN	JUMLAH		DASAR HUKUM
		SEBELUM	SESUDAH	
5	BELANJA DAERAH			
5.1	BELANJA OPERASI			
5.1.02	Belanja Barang dan Jasa	550.000,00	0,00	
Kegiatan	: 2.07.05.2.02 Pencegahan dan Penyelesaian Perselisihan Hubungan Industrial, Mogok Kerja dan Penutupan Perusahaan di Daerah Kabupaten/Kota			
Indikator Keluaran	: Persentase Kasus Yang Diselesaikan dengan Perjanjian Bersama (PB)			
Sub Kegiatan	: 2.07.05.2.02.0001 Pencegahan Perselisihan Hubungan Industrial, Mogok Kerja, dan Penutupan Perusahaan yang Berakibat/Berdampak pada Kepentingan di 1 (Satu) Daerah Kabupaten/Kota			
Indikator Keluaran	: Jumlah Perselisihan yang Dicegah			
KODE REKENING	URAIAN	JUMLAH		DASAR HUKUM
		SEBELUM	SESUDAH	
5	BELANJA DAERAH			
5.1	BELANJA OPERASI			
5.1.01	Belanja Pegawai	1.690.000,00	680.000,00	
5.1.02	Belanja Barang dan Jasa	48.950.000,00	48.950.000,00	
Sub Kegiatan	: 2.07.05.2.02.0002 Penyelesaian Perselisihan Hubungan Industrial, Mogok Kerja, dan Penutupan Perusahaan yang Berakibat/Berdampak pada Kepentingan di 1 (satu) Daerah Kabupaten/Kota			
Indikator Keluaran	: Jumlah Perkara Perselisihan yang terselesaikan			
KODE REKENING	URAIAN	JUMLAH		DASAR HUKUM
		SEBELUM	SESUDAH	
5	BELANJA DAERAH			
5.1	BELANJA OPERASI			
5.1.02	Belanja Barang dan Jasa	500.000,00	500.000,00	
Sub Kegiatan	: 2.07.05.2.02.0003 Penyelenggaraan Verifikasi dan Rekapitulasi Keanggotaan pada Organisasi Pengusaha, Federasi dan Konfederasi Serikat Pekerja/Serikat Buruh serta Non Afiliasi			
Indikator Keluaran	: Jumlah Asosiasi Pengusaha dan Serikat Pekerja yang Diverifikasi			
KODE REKENING	URAIAN	JUMLAH		DASAR HUKUM
		SEBELUM	SESUDAH	
5	BELANJA DAERAH			
5.1	BELANJA OPERASI			



5.1.02	Belanja Barang dan Jasa	500.000,00	0,00	
Sub Kegiatan	: 2.07.05.2.02.0004 Pelaksanaan Operasional Lembaga Kerja Sama Tripartit Daerah Kabupaten/Kota			
Indikator Keluaran	: Jumlah LKS Tripartit yang Dibina			
KODE REKENING	URAIAN	JUMLAH		DASAR HUKUM
		SEBELUM	SESUDAH	
5	BELANJA DAERAH			
5.1	BELANJA OPERASI			
5.1.01	Belanja Pegawai	3.450.000,00	2.040.000,00	
5.1.02	Belanja Barang dan Jasa	308.760.000,00	268.784.050,00	
Sub Kegiatan	: 2.07.05.2.02.0005 Pengembangan Pelaksanaan Jaminan Sosial Tenaga Kerja dan Fasilitas Kesejahteraan Pekerja			
Indikator Keluaran	: Terlaksananya Program Jaminan Sosial Tenaga Kerja dan Fasilitas Kesejahteraan Pekerja			
KODE REKENING	URAIAN	JUMLAH		DASAR HUKUM
		SEBELUM	SESUDAH	
5	BELANJA DAERAH			
5.1	BELANJA OPERASI			
5.1.02	Belanja Barang dan Jasa	500.000,00	0,00	
Bidang Urusan	: 2.08 URUSAN PEMERINTAHAN BIDANG PEMBERDAYAAN PEREMPUAN DAN PERLINDUNGAN ANAK			
Organisasi	: 1.06.2.08.2.14.06.0000 Dinas Sosial, Pemberdayaan Perempuan, Perlindungan Anak, Pengendalian Penduduk dan Keluarga Berencana			
Unit Organisasi	: 1.06.2.08.2.14.06.0000 Dinas Sosial, Pemberdayaan Perempuan, Perlindungan Anak, Pengendalian Penduduk dan Keluarga Berencana			
Program	: 2.08.02 PROGRAM PENGARUSUTAMAAN GENDER DAN PEMBERDAYAAN PEREMPUAN			
Indikator Hasil	: Persentase Organisasi Perempuan Yang Aktif			
Kegiatan	: 2.08.02.2.01 Pelembagaan Pengarusutamaan Gender (PUG) pada Lembaga Pemerintah Kewenangan Kabupaten/Kota			
Indikator Keluaran	: Jumlah focal point PUG			
Sub Kegiatan	: 2.08.02.2.01.0001 Koordinasi dan Sinkronisasi Perumusan Kebijakan Pelaksanaan PUG			
Indikator Keluaran	: Jumlah Dokumen Hasil Koordinasi dan Sinkronisasi Perumusan Kebijakan Pengarusutamaan Gender (PUG) Kewenangan Kabupaten/Kota			
KODE REKENING	URAIAN	JUMLAH		DASAR HUKUM
		SEBELUM	SESUDAH	
5	BELANJA DAERAH			
5.1	BELANJA OPERASI			
5.1.01	Belanja Pegawai	680.000,00	680.000,00	
5.1.02	Belanja Barang dan Jasa	9.320.000,00	9.320.000,00	
Sub Kegiatan	: 2.08.02.2.01.0002 Koordinasi dan Sinkronisasi Pelaksanaan PUG Kewenangan Kabupaten/Kota			
Indikator Keluaran	: Jumlah Dokumen Hasil Koordinasi dan Sinkronisasi Pelaksanaan Pengarusutamaan Gender (PUG) Kewenangan Kabupaten/Kota			
KODE REKENING	URAIAN	JUMLAH		DASAR HUKUM
		SEBELUM	SESUDAH	
5	BELANJA DAERAH			
5.1	BELANJA OPERASI			

5.1.01	Belanja Pegawai	680.000,00	680.000,00	
5.1.02	Belanja Barang dan Jasa	9.320.000,00	9.320.000,00	
Sub Kegiatan	: 2.08.02.2.01.0003 Advokasi Kebijakan dan Pendampingan Pelaksanaan PUG termasuk PPRG			
Indikator Keluaran	: Jumlah Perangkat Daerah yang Mendapat Advokasi Kebijakan dan Pendampingan Pelaksanaan Pengarustamaan Gender (PUG) Termasuk Perencanaan Pembangunan Responsif Gender (PPRG) Kewenangan Kabupaten/Kota			
KODE REKENING	URAIAN	JUMLAH		DASAR HUKUM
		SEBELUM	SESUDAH	
5	BELANJA DAERAH			
5.1	BELANJA OPERASI			
5.1.01	Belanja Pegawai	680.000,00	2.040.000,00	
5.1.02	Belanja Barang dan Jasa	11.410.000,00	85.050.000,00	
Sub Kegiatan	: 2.08.02.2.01.0004 Sosialisasi Kebijakan Pelaksanaan PUG Termasuk PPRG			
Indikator Keluaran	: Jumlah Perangkat Daerah yang Mengikuti Sosialisasi Kebijakan Pelaksanaan Pengarustamaan Gender (PUG) Termasuk Perencanaan Pembangunan Responsif Gender (PPRG) Kewenangan Kabupaten/Kota			
KODE REKENING	URAIAN	JUMLAH		DASAR HUKUM
		SEBELUM	SESUDAH	
5	BELANJA DAERAH			
5.1	BELANJA OPERASI			
5.1.01	Belanja Pegawai	680.000,00	680.000,00	
5.1.02	Belanja Barang dan Jasa	9.720.000,00	141.620.000,00	
Kegiatan	: 2.08.02.2.02 Pemberdayaan Perempuan Bidang Politik, Hukum, Sosial, dan Ekonomi pada Organisasi Kemasyarakatan Kewenangan Kabupaten/Kota			
Indikator Keluaran	: Jumlah Dokumen			
Sub Kegiatan	: 2.08.02.2.02.0001 Sosialisasi Peningkatan Partisipasi Perempuan di Bidang Politik, Hukum, Sosial dan Ekonomi			
Indikator Keluaran	: Jumlah Dokumen Hasil Sosialisasi Peningkatan Partisipasi Perempuan di Bidang Politik, Hukum, Sosial dan Ekonomi Kewenangan Kabupaten/Kota			
KODE REKENING	URAIAN	JUMLAH		DASAR HUKUM
		SEBELUM	SESUDAH	
5	BELANJA DAERAH			
5.1	BELANJA OPERASI			
5.1.01	Belanja Pegawai	680.000,00	680.000,00	
5.1.02	Belanja Barang dan Jasa	15.720.000,00	15.720.000,00	
Sub Kegiatan	: 2.08.02.2.02.0002 Advokasi Kebijakan dan Pendampingan Peningkatan Partisipasi Perempuan dan Politik, Hukum, Sosial dan Ekonomi			
Indikator Keluaran	: Jumlah Organisasi Masyarakat yang Mendapat Advokasi dan Pendampingan Kebijakan Peningkatan Partisipasi Perempuan di Bidang Politik, Hukum, Sosial dan Ekonomi Kewenangan Kabupaten/Kota			
KODE REKENING	URAIAN	JUMLAH		DASAR HUKUM
		SEBELUM	SESUDAH	
5	BELANJA DAERAH			
5.1	BELANJA OPERASI			
5.1.01	Belanja Pegawai	680.000,00	680.000,00	
5.1.02	Belanja Barang dan Jasa	12.420.000,00	12.420.000,00	

Kegiatan	: 2.08.02.2.03 Penguatan dan Pengembangan Lembaga Penyedia Layanan Pemberdayaan Perempuan Kewenangan Kabupaten/Kota			
Indikator Keluaran	: Jumlah organisasi wanita yang terfasilitasi			
Sub Kegiatan	: 2.08.02.2.03.0001 Advokasi Kebijakan dan Pendampingan kepada Lembaga Penyedia Layanan Pemberdayaan Perempuan Kewenangan Kabupaten/Kota			
Indikator Keluaran	: Jumlah Lembaga Penyedia Layanan Pemberdayaan Perempuan Kewenangan Kabupaten/Kota yang Mendapat Advokasi dan Pendampingan			
KODE REKENING	URAIAN	JUMLAH		DASAR HUKUM
		SEBELUM	SESUDAH	
5	BELANJA DAERAH			
5.1	BELANJA OPERASI			
5.1.01	Belanja Pegawai	680.000,00	680.000,00	
5.1.02	Belanja Barang dan Jasa	9.381.750,00	9.381.750,00	
Sub Kegiatan	: 2.08.02.2.03.0002 Peningkatan Kapasitas Sumber Daya Lembaga Penyedia Layanan Pemberdayaan Perempuan Kewenangan Kabupaten/Kota			
Indikator Keluaran	: Jumlah sumber Daya Lembaga Penyedia Layanan Pemberdayaan Perempuan Kewenangan Kabupaten/Kota yang Mendapat Peningkatan Kapasitas			
KODE REKENING	URAIAN	JUMLAH		DASAR HUKUM
		SEBELUM	SESUDAH	
5	BELANJA DAERAH			
5.1	BELANJA OPERASI			
5.1.01	Belanja Pegawai	680.000,00	680.000,00	
5.1.02	Belanja Barang dan Jasa	105.758.000,00	128.031.740,00	
Sub Kegiatan	: 2.08.02.2.03.0003 Pengembangan Komunikasi, Informasi dan Edukasi (KIE) Pemberdayaan Perempuan Kewenangan Kabupaten/Kota			
Indikator Keluaran	: Jumlah Dokumen Komunikasi Informasi dan Edukasi (KIE) Pemberdayaan Perempuan Kewenangan Kabupaten/Kota yang Tersedia			
KODE REKENING	URAIAN	JUMLAH		DASAR HUKUM
		SEBELUM	SESUDAH	
5	BELANJA DAERAH			
5.1	BELANJA OPERASI			
5.1.01	Belanja Pegawai	2.040.000,00	2.040.000,00	
5.1.02	Belanja Barang dan Jasa	665.650.000,00	768.113.228,00	
Program	: 2.08.03 PROGRAM PERLINDUNGAN PEREMPUAN			
Indikator Hasil	: Persentase Perempuan korban kekerasan yang mendapatkan penanganan pengaduan oleh petugas terlatih di dalam unit pelayanan terpadu			
Kegiatan	: 2.08.03.2.01 Pencegahan Kekerasan Terhadap Perempuan Lingkup Daerah Kabupaten/Kota			
Indikator Keluaran	: Jumlah kasus korban kekerasan terhadap perempuan yang terlayani			
Sub Kegiatan	: 2.08.03.2.01.0001 Koordinasi dan Sinkronisasi Pelaksanaan Kebijakan, Program dan Kegiatan Pencegahan Kekerasan Terhadap Perempuan Lingkup Daerah Kabupaten/Kota			
Indikator Keluaran	: Jumlah Dokumen Hasil Koordinasi dan Sinkronisasi Pelaksanaan Kebijakan, Program dan Kegiatan Pencegahan Kekerasan Terhadap Perempuan Kewenangan Kabupaten/Kota			
KODE REKENING	URAIAN	JUMLAH		DASAR HUKUM
		SEBELUM	SESUDAH	

5	BELANJA DAERAH			
5.1	BELANJA OPERASI			
5.1.01	Belanja Pegawai	680.000,00	680.000,00	
5.1.02	Belanja Barang dan Jasa	183.061.000,00	182.190.250,00	
Sub Kegiatan	: 2.08.03.2.01.0002 Advokasi Kebijakan dan Pendampingan Layanan Perlindungan Perempuan Kewenangan Kabupaten/Kota			
Indikator Keluaran	: Jumlah Perangkat Daerah yang Mendapat Advokasi dan Pendampingan Layanan Perlindungan Perempuan Kewenangan Kabupaten/Kota			
KODE REKENING	URAIAN	JUMLAH		DASAR HUKUM
		SEBELUM	SESUDAH	
5	BELANJA DAERAH			
5.1	BELANJA OPERASI			
5.1.02	Belanja Barang dan Jasa	64.940.000,00	62.890.000,00	
Kegiatan	: 2.08.03.2.03 Penguatan dan Pengembangan Lembaga Penyedia Layanan Perlindungan Perempuan Tingkat Daerah Kabupaten/Kota			
Indikator Keluaran	: Jumlah lembaga layanan perlindungan perempuan			
Sub Kegiatan	: 2.08.03.2.03.0004 Penguatan Jejaring antar Lembaga Penyedia Layanan Perlindungan Perempuan Kewenangan Kabupaten/Kota			
Indikator Keluaran	: Jumlah Dokumen Hasil Penguatan Jejaring Antar Lembaga Penyedia Layanan Perlindungan Perempuan Kewenangan Kabupaten/Kota			
KODE REKENING	URAIAN	JUMLAH		DASAR HUKUM
		SEBELUM	SESUDAH	
5	BELANJA DAERAH			
5.1	BELANJA OPERASI			
5.1.01	Belanja Pegawai	1.360.000,00	1.360.000,00	
5.1.02	Belanja Barang dan Jasa	170.770.000,00	163.070.000,00	
Program	: 2.08.04 PROGRAM PENINGKATAN KUALITAS KELUARGA			
Indikator Hasil	: Persentase Ibu Rumah Tangga yang mendapatkan peningkatan kualitas keluarga			
Kegiatan	: 2.08.04.2.01 Peningkatan Kualitas Keluarga dalam Mewujudkan Kesetaraan Gender (KG) dan Hak Anak Tingkat Daerah Kabupaten/Kota			
Indikator Keluaran	: Jumlah ibu rumah tangga yang mendapatkan pelatihan			
Sub Kegiatan	: 2.08.04.2.01.0003 Pengembangan Kegiatan Masyarakat untuk Peningkatan Kualitas Keluarga Kewenangan Kabupaten/Kota			
Indikator Keluaran	: Jumlah Dokumen Hasil Pengembangan Kegiatan Masyarakat untuk Peningkatan Kualitas Keluarga Kewenangan Kabupaten/Kota			
KODE REKENING	URAIAN	JUMLAH		DASAR HUKUM
		SEBELUM	SESUDAH	
5	BELANJA DAERAH			
5.1	BELANJA OPERASI			
5.1.01	Belanja Pegawai	3.400.000,00	3.400.000,00	
5.1.02	Belanja Barang dan Jasa	795.113.000,00	1.145.113.000,00	
Kegiatan	: 2.08.04.2.02 Penguatan dan Pengembangan Lembaga Penyedia Layanan Peningkatan Kualitas Keluarga dalam Mewujudkan KG dan Hak Anak yang Wilayah Kerjanya dalam Daerah Kabupaten/Kota			
Indikator Keluaran	: Jumlah layanan peningkatan kualitas keluarga			

Sub Kegiatan	: 2.08.04.2.02.0003 Penguatan Jejaring antar Lembaga Penyedia Layanan Peningkatan Kualitas Keluarga Tingkat Daerah Kabupaten/Kota			
Indikator Keluaran	: Jumlah Dokumen Hasil Penguatan Jejaring Antar Lembaga Penyedia Layanan Peningkatan Kualitas Keluarga Kewenangan Kabupaten/Kota			
KODE REKENING	URAIAN	JUMLAH		DASAR HUKUM
		SEBELUM	SESUDAH	
-	-			
-	-			
-	-	0,00	0,00	
Program	: 2.08.06 PROGRAM PEMENUHAN HAK ANAK (PHA)			
Indikator Hasil	: Capaian Nilai Kota Layak Anak			
Kegiatan	: 2.08.06.2.01 Pelembagaan PHA pada Lembaga Pemerintah, Nonpemerintah, dan Dunia Usaha Kewenangan Kabupaten/Kota			
Indikator Keluaran	: Jumlah lembaga pemerintah, non pemerintah, dan dunia usaha yang mengikuti sosialisasi			
Sub Kegiatan	: 2.08.06.2.01.0001 Advokasi Kebijakan dan Pendampingan Pemenuhan Hak Anak pada Lembaga Pemerintah, Non Pemerintah, Media dan Dunia Usaha Kewenangan Kabupaten/Kota			
Indikator Keluaran	: Jumlah Organisasi Pemerintah, Non Pemerintah, Media dan Dunia Usaha yang Mendapat Advokasi Kebijakan dan Pendampingan Pemenuhan Hak Anak pada Organisasi Pemerintah, Non Pemerintah, Media dan Dunia Usaha			
KODE REKENING	URAIAN	JUMLAH		DASAR HUKUM
		SEBELUM	SESUDAH	
5	BELANJA DAERAH			
5.1	BELANJA OPERASI			
5.1.01	Belanja Pegawai	680.000,00	680.000,00	
5.1.02	Belanja Barang dan Jasa	73.494.976,00	93.982.476,00	
Sub Kegiatan	: 2.08.06.2.01.0002 Koordinasi dan Sinkronisasi Pelembagaan Pemenuhan Hak Anak Kewenangan Kabupaten/Kota			
Indikator Keluaran	: Jumlah Dokumen Hasil Koordinasi dan Sinkronisasi Pelembagaan Pemenuhan Hak Anak Kewenangan Kabupaten/Kota			
KODE REKENING	URAIAN	JUMLAH		DASAR HUKUM
		SEBELUM	SESUDAH	
5	BELANJA DAERAH			
5.1	BELANJA OPERASI			
5.1.01	Belanja Pegawai	680.000,00	680.000,00	
5.1.02	Belanja Barang dan Jasa	70.500.000,00	86.500.000,00	
Kegiatan	: 2.08.06.2.02 Penguatan dan Pengembangan Lembaga Penyedia Layanan Peningkatan Kualitas Hidup Anak Kewenangan Kabupaten/Kota			
Indikator Keluaran	: Jumlah anak yang mendapatkan layanan peningkatan kualitas hidup anak kewenangan kabupaten/kota Jumlah anak yang mendapatkan layanan peningkatan kualitas hidup anak kewenangan Kabupaten/Kota			
Sub Kegiatan	: 2.08.06.2.02.0001 Penyediaan Layanan Peningkatan Kualitas Hidup Anak Kewenangan Kabupaten/Kota			
Indikator Keluaran	: Jumlah Anak yang Mendapatkan Layanan Peningkatan Kualitas Hidup Anak Kewenangan Kabupaten/Kota			
KODE REKENING	URAIAN	JUMLAH		DASAR HUKUM
		SEBELUM	SESUDAH	
5	BELANJA DAERAH			
5.1	BELANJA OPERASI			

5.1.01	Belanja Pegawai	680.000,00	680.000,00	
5.1.02	Belanja Barang dan Jasa	130.516.000,00	127.796.800,00	
Sub Kegiatan	: 2.08.06.2.02.0002 Koordinasi dan Sinkronisasi Pelaksanaan Pendampingan Peningkatan Kualitas Hidup Anak Tingkat Daerah Kabupaten/Kota			
Indikator Keluaran	: Jumlah Dokumen Hasil Koordinasi dan Sinkronisasi Pelaksanaan Peningkatan Kualitas Hidup Anak Kewenangan Kabupaten/Kota			
KODE REKENING	URAIAN	JUMLAH		DASAR HUKUM
		SEBELUM	SESUDAH	
5	BELANJA DAERAH			
5.1	BELANJA OPERASI			
5.1.01	Belanja Pegawai	1.360.000,00	680.000,00	
5.1.02	Belanja Barang dan Jasa	133.640.000,00	130.040.000,00	
Sub Kegiatan	: 2.08.06.2.02.0003 Pengembangan Komunikasi, Informasi dan Edukasi Pemenuhan Hak Anak bagi Lembaga Penyedia Layanan Peningkatan Kualitas Hidup Anak Tingkat Daerah Kabupaten/Kota			
Indikator Keluaran	: Jumlah Dokumen Komunikasi Informasi dan Edukasi (KIE) Pemenuhan Hak Anak bagi Lembaga Penyedia Layanan Peningkatan Kualitas Hidup Anak Kewenangan Kabupaten/Kota			
KODE REKENING	URAIAN	JUMLAH		DASAR HUKUM
		SEBELUM	SESUDAH	
5	BELANJA DAERAH			
5.1	BELANJA OPERASI			
5.1.01	Belanja Pegawai	680.000,00	680.000,00	
5.1.02	Belanja Barang dan Jasa	90.101.450,00	75.101.450,00	
Sub Kegiatan	: 2.08.06.2.02.0004 Penguatan Jejaring antar Lembaga Penyedia Layanan Peningkatan Kualitas Hidup Anak Tingkat Daerah Kabupaten/Kota			
Indikator Keluaran	: Jumlah Dokumen Hasil Penguatan Jejaring Antar Lembaga Penyedia Layanan Peningkatan Kualitas Hidup Anak Kewenangan Kabupaten/Kota			
KODE REKENING	URAIAN	JUMLAH		DASAR HUKUM
		SEBELUM	SESUDAH	
5	BELANJA DAERAH			
5.1	BELANJA OPERASI			
5.1.01	Belanja Pegawai	680.000,00	0,00	
5.1.02	Belanja Barang dan Jasa	85.625.550,00	85.680.000,00	
Program	: 2.08.07 PROGRAM PERLINDUNGAN KHUSUS ANAK			
Indikator Hasil	: Persentase anak korban kekerasan yang mendapatkan penanganan pengaduan oleh petugas terlatih di dalam unit pelayanan terpadu			
Kegiatan	: 2.08.07.2.01 Pencegahan Kekerasan Terhadap Anak yang Melibatkan para Pihak Lingkup Daerah Kabupaten/Kota			
Indikator Keluaran	: Jumlah dokumen hasil koordinasi dan sinkronisasi			
Sub Kegiatan	: 2.08.07.2.01.0004 Advokasi dan pendampingan Perangkat Daerah dalam pelaksanaan kebijakan /program/ kegiatan pencegahan KTA			
Indikator Keluaran	: Jumlah SDM yang memperoleh advokasi dan Pendampingan dalam pelaksanaan kebijakan /program/ kegiatan pencegahan KTA			
KODE REKENING	URAIAN	JUMLAH		DASAR HUKUM
		SEBELUM	SESUDAH	
5	BELANJA DAERAH			

5.1	BELANJA OPERASI			
5.1.01	Belanja Pegawai	680.000,00	680.000,00	
5.1.02	Belanja Barang dan Jasa	178.500.000,00	176.791.398,00	
Kegiatan	: 2.08.07.2.02 Penyediaan Layanan bagi Anak yang Memerlukan Perlindungan Khusus yang Memerlukan Koordinasi Tingkat Daerah Kabupaten/Kota			
Indikator Keluaran	: Jumlah kasus korban kekerasan terhadap anak yang ditangani			
Sub Kegiatan	: 2.08.07.2.02.0005 Penyediaan Layanan Pengaduan Masyarakat bagi Anak yang Memerlukan Perlindungan Khusus Tingkat Daerah Kabupaten/Kota			
Indikator Keluaran	: Jumlah AMPK yang mendapatkan layanan pengaduan			
KODE REKENING	URAIAN	JUMLAH		DASAR HUKUM
		SEBELUM	SESUDAH	
5	BELANJA DAERAH			
5.1	BELANJA OPERASI			
5.1.02	Belanja Barang dan Jasa	100.713.024,00	100.713.024,00	
Sub Kegiatan	: 2.08.07.2.02.0006 Koordinasi Pelaksanaan Layanan AMPK			
Indikator Keluaran	: Jumlah AMPK yang mendapatkan layanan			
KODE REKENING	URAIAN	JUMLAH		DASAR HUKUM
		SEBELUM	SESUDAH	
5	BELANJA DAERAH			
5.1	BELANJA OPERASI			
5.1.02	Belanja Barang dan Jasa	85.185.000,00	78.585.000,00	
Bidang Urusan	: 2.09 URUSAN PEMERINTAHAN BIDANG PANGAN			
Organisasi	: 2.09.3.27.3.25.02.0000 Dinas Ketahanan Pangan dan Pertanian			
Unit Organisasi	: 2.09.3.27.3.25.02.0000 Dinas Ketahanan Pangan dan Pertanian			
Program	: 2.09.01 PROGRAM PENUNJANG URUSAN PEMERINTAHAN DAERAH KABUPATEN/KOTA			
Indikator Hasil	: persentase dokumen perencanaan, keuangan dan pelaporan yang disusun tepat waktu			
Kegiatan	: 2.09.01.2.01 Perencanaan, Penganggaran, dan Evaluasi Kinerja Perangkat Daerah			
Indikator Keluaran	: Persentase dokumen perencanaan, penanggaran, dan evaluasi kinerja Perangkat Daerah yang disusun sesuai ketentuan			
Sub Kegiatan	: 2.09.01.2.01.0001 Penyusunan Dokumen Perencanaan Perangkat Daerah			
Indikator Keluaran	: Jumlah Dokumen Perencanaan Perangkat Daerah			
KODE REKENING	URAIAN	JUMLAH		DASAR HUKUM
		SEBELUM	SESUDAH	
5	BELANJA DAERAH			
5.1	BELANJA OPERASI			
5.1.02	Belanja Barang dan Jasa	300.000,00	300.000,00	
Sub Kegiatan	: 2.09.01.2.01.0004 Koordinasi dan Penyusunan DPA-SKPD			
Indikator Keluaran	: Jumlah Dokumen DPA-SKPD dan Laporan Hasil Koordinasi Penyusunan Dokumen DPA-SKPD			
KODE REKENING	URAIAN	JUMLAH		DASAR HUKUM
		SEBELUM	SESUDAH	
5	BELANJA DAERAH			

5.1	BELANJA OPERASI			
5.1.02	Belanja Barang dan Jasa	1.100.000,00	1.100.000,00	
Sub Kegiatan	: 2.09.01.2.01.0006 Koordinasi dan Penyusunan Laporan Capaian Kinerja dan Ikhtisar Realisasi Kinerja SKPD			
Indikator Keluaran	: Jumlah Laporan Capaian Kinerja dan Ikhtisar Realisasi Kinerja SKPD dan Laporan Hasil Koordinasi Penyusunan Laporan Capaian Kinerja dan Ikhtisar Realisasi Kinerja SKPD			
KODE REKENING	URAIAN	JUMLAH		DASAR HUKUM
		SEBELUM	SESUDAH	
-	-			
-	-			
-	-	0,00	0,00	
Kegiatan	: 2.09.01.2.02 Administrasi Keuangan Perangkat Daerah			
Indikator Keluaran	: Persentase penyediaan dokumen administrasi keuangan tepat waktu			
Sub Kegiatan	: 2.09.01.2.02.0001 Penyediaan Gaji dan Tunjangan ASN			
Indikator Keluaran	: Jumlah Orang yang Menerima Gaji dan Tunjangan ASN			
KODE REKENING	URAIAN	JUMLAH		DASAR HUKUM
		SEBELUM	SESUDAH	
5	BELANJA DAERAH			
5.1	BELANJA OPERASI			
5.1.01	Belanja Pegawai	11.730.675.835,00	11.566.120.252,00	
Sub Kegiatan	: 2.09.01.2.02.0005 Koordinasi dan Penyusunan Laporan Keuangan Akhir Tahun SKPD			
Indikator Keluaran	: Jumlah Laporan Keuangan Akhir Tahun SKPD dan Laporan Hasil Koordinasi Penyusunan Laporan Keuangan Akhir Tahun SKPD			
KODE REKENING	URAIAN	JUMLAH		DASAR HUKUM
		SEBELUM	SESUDAH	
5	BELANJA DAERAH			
5.1	BELANJA OPERASI			
5.1.02	Belanja Barang dan Jasa	2.850.000,00	2.850.000,00	
Kegiatan	: 2.09.01.2.05 Administrasi Kepegawaian Perangkat Daerah			
Indikator Keluaran	: Persentase pegawai yang terfasilitasi layanan kepegawaian			
Sub Kegiatan	: 2.09.01.2.05.0009 Pendidikan dan Pelatihan Pegawai Berdasarkan Tugas dan Fungsi			
Indikator Keluaran	: Jumlah Pegawai Berdasarkan Tugas dan Fungsi yang Mengikuti Pendidikan dan Pelatihan			
KODE REKENING	URAIAN	JUMLAH		DASAR HUKUM
		SEBELUM	SESUDAH	
5	BELANJA DAERAH			
5.1	BELANJA OPERASI			
5.1.02	Belanja Barang dan Jasa	6.800.000,00	11.600.000,00	
Kegiatan	: 2.09.01.2.06 Administrasi Umum Perangkat Daerah			
Indikator Keluaran	: Persentase kebutuhan kantor yang terfasilitasi			
Sub Kegiatan	: 2.09.01.2.06.0001 Penyediaan Komponen Instalasi Listrik/Penerangan Bangunan Kantor			
Indikator Keluaran	: Jumlah Paket Komponen Instalasi Listrik/Penerangan Bangunan Kantor yang Disediakan			



KODE REKENING	URAIAN	JUMLAH		DASAR HUKUM
		SEBELUM	SESUDAH	
5	BELANJA DAERAH			
5.1	BELANJA OPERASI			
5.1.02	Belanja Barang dan Jasa	5.000.000,00	5.000.000,00	
Sub Kegiatan	: 2.09.01.2.06.0002 Penyediaan Peralatan dan Perlengkapan Kantor			
Indikator Keluaran	: Jumlah Paket Peralatan dan Perlengkapan Kantor yang Disediakan			
KODE REKENING	URAIAN	JUMLAH		DASAR HUKUM
		SEBELUM	SESUDAH	
5	BELANJA DAERAH			
5.1	BELANJA OPERASI			
5.1.02	Belanja Barang dan Jasa	65.000.000,00	65.000.000,00	
Sub Kegiatan	: 2.09.01.2.06.0006 Penyediaan Bahan Bacaan dan Peraturan Perundang-undangan			
Indikator Keluaran	: Jumlah Dokumen Bahan Bacaan dan Peraturan Perundang-Undangan yang Disediakan			
KODE REKENING	URAIAN	JUMLAH		DASAR HUKUM
		SEBELUM	SESUDAH	
5	BELANJA DAERAH			
5.1	BELANJA OPERASI			
5.1.02	Belanja Barang dan Jasa	2.000.000,00	2.800.000,00	
Sub Kegiatan	: 2.09.01.2.06.0009 Penyelenggaraan Rapat Koordinasi dan Konsultasi SKPD			
Indikator Keluaran	: Jumlah Laporan Penyelenggaraan Rapat Koordinasi dan Konsultasi SKPD			
KODE REKENING	URAIAN	JUMLAH		DASAR HUKUM
		SEBELUM	SESUDAH	
5	BELANJA DAERAH			
5.1	BELANJA OPERASI			
5.1.02	Belanja Barang dan Jasa	394.360.652,00	635.275.314,00	
Kegiatan	: 2.09.01.2.07 Pengadaan Barang Milik Daerah Penunjang Urusan Pemerintah Daerah			
Indikator Keluaran	: Persentase pengadaan barang milik daerah sesuai RKBMD			
Sub Kegiatan	: 2.09.01.2.07.0006 Pengadaan Peralatan dan Mesin Lainnya			
Indikator Keluaran	: Jumlah Unit Peralatan dan Mesin Lainnya yang Disediakan			
KODE REKENING	URAIAN	JUMLAH		DASAR HUKUM
		SEBELUM	SESUDAH	
5	BELANJA DAERAH			
5.1	BELANJA OPERASI			
5.1.02	Belanja Barang dan Jasa	19.200.000,00	19.200.000,00	
Kegiatan	: 2.09.01.2.08 Penyediaan Jasa Penunjang Urusan Pemerintahan Daerah			
Indikator Keluaran	: Persentase surat dinas yang ditindaklanjuti			
Sub Kegiatan	: 2.09.01.2.08.0001 Penyediaan Jasa Surat Menyurat			
Indikator Keluaran	: Jumlah Laporan Penyediaan Jasa Surat Menyurat			

KODE REKENING	URAIAN	JUMLAH		DASAR HUKUM
		SEBELUM	SESUDAH	
5	BELANJA DAERAH			
5.1	BELANJA OPERASI			
5.1.02	Belanja Barang dan Jasa	142.352.070,00	112.330.400,00	
Sub Kegiatan	: 2.09.01.2.08.0002 Penyediaan Jasa Komunikasi, Sumber Daya Air dan Listrik			
Indikator Keluaran	: Jumlah Laporan Penyediaan Jasa Komunikasi, Sumber Daya Air dan Listrik yang Disediakan			
KODE REKENING	URAIAN	JUMLAH		DASAR HUKUM
		SEBELUM	SESUDAH	
5	BELANJA DAERAH			
5.1	BELANJA OPERASI			
5.1.02	Belanja Barang dan Jasa	180.000.000,00	171.000.000,00	
Sub Kegiatan	: 2.09.01.2.08.0004 Penyediaan Jasa Pelayanan Umum Kantor			
Indikator Keluaran	: Jumlah Laporan Penyediaan Jasa Pelayanan Umum Kantor yang Disediakan			
KODE REKENING	URAIAN	JUMLAH		DASAR HUKUM
		SEBELUM	SESUDAH	
5	BELANJA DAERAH			
5.1	BELANJA OPERASI			
5.1.02	Belanja Barang dan Jasa	803.661.656,00	803.661.656,00	
Kegiatan	: 2.09.01.2.09 Pemeliharaan Barang Milik Daerah Penunjang Urusan Pemerintahan Daerah			
Indikator Keluaran	: Persentase barang milik daerah yang terpelihara			
Sub Kegiatan	: 2.09.01.2.09.0001 Penyediaan Jasa Pemeliharaan, Biaya Pemeliharaan, dan Pajak Kendaraan Perorangan Dinas atau Kendaraan Dinas Jabatan			
Indikator Keluaran	: Jumlah Kendaraan Perorangan Dinas atau Kendaraan Dinas Jabatan yang Dipelihara dan dibayarkan Pajaknya			
KODE REKENING	URAIAN	JUMLAH		DASAR HUKUM
		SEBELUM	SESUDAH	
5	BELANJA DAERAH			
5.1	BELANJA OPERASI			
5.1.02	Belanja Barang dan Jasa	131.400.000,00	156.400.000,00	
Sub Kegiatan	: 2.09.01.2.09.0006 Pemeliharaan Peralatan dan Mesin Lainnya			
Indikator Keluaran	: Jumlah Peralatan dan Mesin Lainnya yang Dipelihara			
KODE REKENING	URAIAN	JUMLAH		DASAR HUKUM
		SEBELUM	SESUDAH	
5	BELANJA DAERAH			
5.1	BELANJA OPERASI			
5.1.02	Belanja Barang dan Jasa	12.000.000,00	12.000.000,00	
Sub Kegiatan	: 2.09.01.2.09.0009 Pemeliharaan/Rehabilitasi Gedung Kantor dan Bangunan Lainnya			
Indikator Keluaran	: Jumlah Gedung Kantor dan Bangunan Lainnya yang Dipelihara/Direhabilitasi			
KODE REKENING	URAIAN	JUMLAH		DASAR HUKUM
		SEBELUM	SESUDAH	

5	BELANJA DAERAH			
5.2	BELANJA MODAL			
5.2.03	Belanja Modal Gedung dan Bangunan	160.000.000,00	160.000.000,00	
Program	: 2.09.03 PROGRAM PENINGKATAN DIVERSIFIKASI DAN KETAHANAN PANGAN MASYARAKAT			
Indikator Hasil	: Persentase ketersediaan pangan			
Kegiatan	: 2.09.03.2.01 Penyediaan dan Penyaluran Pangan Pokok atau Pangan Lainnya sesuai dengan Kebutuhan Daerah Kabupaten/Kota dalam rangka Stabilisasi Pasokan dan Harga Pangan			
Indikator Keluaran	: Persentase kelompok binaan yang mandiri			
Sub Kegiatan	: 2.09.03.2.01.0003 Koordinasi, Sinkronisasi dan Pelaksanaan Distribusi Pangan Pokok dan Pangan Lainnya			
Indikator Keluaran	: Jumlah Koordinasi, Sinkronisasi dan Pelaksanaan Distribusi Pangan Pokok dan Pangan Lainnya			
KODE REKENING	URAIAN	JUMLAH		DASAR HUKUM
		SEBELUM	SESUDAH	
5	BELANJA DAERAH			
5.1	BELANJA OPERASI			
5.1.02	Belanja Barang dan Jasa	302.120.000,00	285.491.342,00	
Sub Kegiatan	: 2.09.03.2.01.0006 Pengembangan Kelembagaan Usaha Pangan Masyarakat dan Toko Tani Indonesia			
Indikator Keluaran	: Jumlah Kelembagaan Usaha Pangan Masyarakat dan Toko Tani Indonesia yang Dikembangkan			
KODE REKENING	URAIAN	JUMLAH		DASAR HUKUM
		SEBELUM	SESUDAH	
5	BELANJA DAERAH			
5.1	BELANJA OPERASI			
5.1.02	Belanja Barang dan Jasa	0,00	0,00	
Kegiatan	: 2.09.03.2.04 Pelaksanaan Pencapaian Target Konsumsi Pangan Perkapita/Tahun sesuai dengan Angka Kecukupan Gizi			
Indikator Keluaran	: Rasio konsumsi pangan lokal non beras terhadap beras			
Sub Kegiatan	: 2.09.03.2.04.0001 Penyusunan dan Penetapan Target Konsumsi Pangan Per Kapita Per Tahun			
Indikator Keluaran	: Target Konsumsi Pangan Per Kapita Per Tahun			
KODE REKENING	URAIAN	JUMLAH		DASAR HUKUM
		SEBELUM	SESUDAH	
5	BELANJA DAERAH			
5.1	BELANJA OPERASI			
5.1.02	Belanja Barang dan Jasa	50.000.000,00	50.000.000,00	
Sub Kegiatan	: 2.09.03.2.04.0002 Pemberdayaan Masyarakat dalam Penganekaragaman Konsumsi Pangan Berbasis Sumber Daya Lokal			
Indikator Keluaran	: Jumlah Pemberdayaan Kelompok Masyarakat dalam Penganekaragaman Konsumsi Pangan Berbasis Sumber Daya Lokal			
KODE REKENING	URAIAN	JUMLAH		DASAR HUKUM
		SEBELUM	SESUDAH	
5	BELANJA DAERAH			
5.1	BELANJA OPERASI			
5.1.02	Belanja Barang dan Jasa	1.603.049.250,00	1.641.696.250,00	

5.2	BELANJA MODAL			
5.2.02	Belanja Modal Peralatan dan Mesin	5.903.300,00	5.903.300,00	
Program	: 2.09.05 PROGRAM PENGAWASAN KEAMANAN PANGAN			
Indikator Hasil	: Persentase keamanan pangan yang layak konsumsi			
Kegiatan	: 2.09.05.2.01 Pelaksanaan Pengawasan Keamanan Pangan Segar Daerah Kabupaten/Kota			
Indikator Keluaran	: Jumlah PSAT			
Sub Kegiatan	: 2.09.05.2.01.0007 Penyediaan Sarana Pengujian keamanan dan mutu pangan segar asal tumbuhan Daerah Kabupaten/Kota			
Indikator Keluaran	: Jumlah sarana pengujian keamanan dan mutu pangan segar asal tumbuhan daerah kabupaten/kota			
KODE REKENING	URAIAN	JUMLAH		DASAR HUKUM
		SEBELUM	SESUDAH	
5	BELANJA DAERAH			
5.1	BELANJA OPERASI			
5.1.02	Belanja Barang dan Jasa	0,00	0,00	
Bidang Urusan	: 2.11 URUSAN PEMERINTAHAN BIDANG LINGKUNGAN HIDUP			
Organisasi	: 2.11.0.00.0.00.01.0000 Dinas Lingkungan Hidup			
Unit Organisasi	: 2.11.0.00.0.00.01.0000 Dinas Lingkungan Hidup			
Program	: 2.11.01 PROGRAM PENUNJANG URUSAN PEMERINTAHAN DAERAH KABUPATEN/KOTA			
Indikator Hasil	: persentase dokumen perencanaan, keuangan dan pelaporan yang disusun tepat waktu			
Kegiatan	: 2.11.01.2.01 Perencanaan, Penganggaran, dan Evaluasi Kinerja Perangkat Daerah			
Indikator Keluaran	: Persentase dokumen perencanaan, penanggaran, dan evaluasi kinerja Perangkat Daerah yang disusun sesuai ketentuan			
Sub Kegiatan	: 2.11.01.2.01.0001 Penyusunan Dokumen Perencanaan Perangkat Daerah			
Indikator Keluaran	: Jumlah Dokumen Perencanaan Perangkat Daerah			
KODE REKENING	URAIAN	JUMLAH		DASAR HUKUM
		SEBELUM	SESUDAH	
5	BELANJA DAERAH			
5.1	BELANJA OPERASI			
5.1.02	Belanja Barang dan Jasa	5.000.000,00	5.000.000,00	
Sub Kegiatan	: 2.11.01.2.01.0004 Koordinasi dan Penyusunan DPA-SKPD			
Indikator Keluaran	: Jumlah Dokumen DPA-SKPD dan Laporan Hasil Koordinasi Penyusunan Dokumen DPA-SKPD			
KODE REKENING	URAIAN	JUMLAH		DASAR HUKUM
		SEBELUM	SESUDAH	
5	BELANJA DAERAH			
5.1	BELANJA OPERASI			
5.1.02	Belanja Barang dan Jasa	5.000.000,00	5.000.000,00	
Sub Kegiatan	: 2.11.01.2.01.0006 Koordinasi dan Penyusunan Laporan Capaian Kinerja dan Ikhtisar Realisasi Kinerja SKPD			
Indikator Keluaran	: Jumlah Laporan Capaian Kinerja dan Ikhtisar Realisasi Kinerja SKPD dan Laporan Hasil Koordinasi Penyusunan Laporan Capaian Kinerja dan Ikhtisar Realisasi Kinerja SKPD			
KODE REKENING	URAIAN	JUMLAH		DASAR HUKUM
		SEBELUM	SESUDAH	

5	BELANJA DAERAH			
5.1	BELANJA OPERASI			
5.1.01	Belanja Pegawai	1.210.000,00	1.210.000,00	
5.1.02	Belanja Barang dan Jasa	96.286.080,00	96.286.080,00	
Sub Kegiatan	: 2.11.01.2.01.0007 Evaluasi Kinerja Perangkat Daerah			
Indikator Keluaran	: Jumlah Laporan Evaluasi Kinerja Perangkat Daerah			
KODE REKENING	URAIAN	JUMLAH		DASAR HUKUM
		SEBELUM	SESUDAH	
5	BELANJA DAERAH			
5.1	BELANJA OPERASI			
5.1.02	Belanja Barang dan Jasa	7.500.000,00	7.500.000,00	
Kegiatan	: 2.11.01.2.02 Administrasi Keuangan Perangkat Daerah			
Indikator Keluaran	: Persentase penyediaan dokumen administrasi keuangan tepat waktu			
Sub Kegiatan	: 2.11.01.2.02.0001 Penyediaan Gaji dan Tunjangan ASN			
Indikator Keluaran	: Jumlah Orang yang Menerima Gaji dan Tunjangan ASN			
KODE REKENING	URAIAN	JUMLAH		DASAR HUKUM
		SEBELUM	SESUDAH	
5	BELANJA DAERAH			
5.1	BELANJA OPERASI			
5.1.01	Belanja Pegawai	76.876.093.715,00	71.387.898.495,00	
Sub Kegiatan	: 2.11.01.2.02.0005 Koordinasi dan Penyusunan Laporan Keuangan Akhir Tahun SKPD			
Indikator Keluaran	: Jumlah Laporan Keuangan Akhir Tahun SKPD dan Laporan Hasil Koordinasi Penyusunan Laporan Keuangan Akhir Tahun SKPD			
KODE REKENING	URAIAN	JUMLAH		DASAR HUKUM
		SEBELUM	SESUDAH	
5	BELANJA DAERAH			
5.1	BELANJA OPERASI			
5.1.02	Belanja Barang dan Jasa	215.244.928,00	215.294.928,00	
Kegiatan	: 2.11.01.2.03 Administrasi Barang Milik Daerah pada Perangkat Daerah			
Indikator Keluaran	: Persentase barang milik daerah yang terinventarisir			
Sub Kegiatan	: 2.11.01.2.03.0006 Penatausahaan Barang Milik Daerah pada SKPD			
Indikator Keluaran	: Jumlah Laporan Penatausahaan Barang Milik Daerah pada SKPD			
KODE REKENING	URAIAN	JUMLAH		DASAR HUKUM
		SEBELUM	SESUDAH	
5	BELANJA DAERAH			
5.1	BELANJA OPERASI			
5.1.01	Belanja Pegawai	6.870.000,00	6.870.000,00	
5.1.02	Belanja Barang dan Jasa	873.426.400,00	873.426.400,00	
Kegiatan	: 2.11.01.2.05 Administrasi Kepegawaian Perangkat Daerah			
Indikator Keluaran	: Persentase pegawai yang terfasilitasi layanan kepegawaian			

Sub Kegiatan	: 2.11.01.2.05.0002 Pengadaan Pakaian Dinas beserta Atribut Kelengkapannya			
Indikator Keluaran	: Jumlah Paket Pakaian Dinas beserta Atribut Kelengkapan			
KODE REKENING	URAIAN	JUMLAH		DASAR HUKUM
		SEBELUM	SESUDAH	
5	BELANJA DAERAH			
5.1	BELANJA OPERASI			
5.1.01	Belanja Pegawai	0,00	1.410.000,00	
5.1.02	Belanja Barang dan Jasa	0,00	359.150.000,00	
Sub Kegiatan	: 2.11.01.2.05.0009 Pendidikan dan Pelatihan Pegawai Berdasarkan Tugas dan Fungsi			
Indikator Keluaran	: Jumlah Pegawai Berdasarkan Tugas dan Fungsi yang Mengikuti Pendidikan dan Pelatihan			
KODE REKENING	URAIAN	JUMLAH		DASAR HUKUM
		SEBELUM	SESUDAH	
5	BELANJA DAERAH			
5.1	BELANJA OPERASI			
5.1.02	Belanja Barang dan Jasa	20.000.000,00	20.000.000,00	
Kegiatan	: 2.11.01.2.06 Administrasi Umum Perangkat Daerah			
Indikator Keluaran	: Persentase kebutuhan kantor yang terfasilitasi			
Sub Kegiatan	: 2.11.01.2.06.0001 Penyediaan Komponen Instalasi Listrik/Penerangan Bangunan Kantor			
Indikator Keluaran	: Jumlah Paket Komponen Instalasi Listrik/Penerangan Bangunan Kantor yang Disediakan			
KODE REKENING	URAIAN	JUMLAH		DASAR HUKUM
		SEBELUM	SESUDAH	
5	BELANJA DAERAH			
5.1	BELANJA OPERASI			
5.1.01	Belanja Pegawai	1.890.000,00	1.890.000,00	
5.1.02	Belanja Barang dan Jasa	130.000.000,00	130.000.000,00	
Sub Kegiatan	: 2.11.01.2.06.0002 Penyediaan Peralatan dan Perlengkapan Kantor			
Indikator Keluaran	: Jumlah Paket Peralatan dan Perlengkapan Kantor yang Disediakan			
KODE REKENING	URAIAN	JUMLAH		DASAR HUKUM
		SEBELUM	SESUDAH	
5	BELANJA DAERAH			
5.1	BELANJA OPERASI			
5.1.01	Belanja Pegawai	4.580.000,00	4.580.000,00	
5.1.02	Belanja Barang dan Jasa	222.467.477,00	225.307.477,00	
5.2	BELANJA MODAL			
5.2.02	Belanja Modal Peralatan dan Mesin	1.290.000,00	1.290.000,00	
Sub Kegiatan	: 2.11.01.2.06.0003 Penyediaan Peralatan Rumah Tangga			
Indikator Keluaran	: Jumlah Paket Peralatan Rumah Tangga yang Disediakan			
KODE REKENING	URAIAN	JUMLAH		DASAR HUKUM
		SEBELUM	SESUDAH	

-	-			
-	-			
-	-	0,00	0,00	
Sub Kegiatan	: 2.11.01.2.06.0004 Penyediaan Bahan Logistik Kantor			
Indikator Keluaran	: Jumlah Paket Bahan Logistik Kantor yang Disediakan			
KODE REKENING	URAIAN	JUMLAH		DASAR HUKUM
		SEBELUM	SESUDAH	
-	-			
-	-			
-	-	0,00	0,00	
5	BELANJA DAERAH			
5.1	BELANJA OPERASI			
5.1.01	Belanja Pegawai	0,00	0,00	
5.1.02	Belanja Barang dan Jasa	0,00	50.000.000,00	
Sub Kegiatan	: 2.11.01.2.06.0005 Penyediaan Barang Cetak dan Penggandaan			
Indikator Keluaran	: Jumlah Paket Barang Cetak dan Penggandaan yang Disediakan			
KODE REKENING	URAIAN	JUMLAH		DASAR HUKUM
		SEBELUM	SESUDAH	
5	BELANJA DAERAH			
5.1	BELANJA OPERASI			
5.1.01	Belanja Pegawai	3.380.000,00	3.380.000,00	
5.1.02	Belanja Barang dan Jasa	96.620.000,00	96.620.000,00	
Sub Kegiatan	: 2.11.01.2.06.0006 Penyediaan Bahan Bacaan dan Peraturan Perundang-undangan			
Indikator Keluaran	: Jumlah Dokumen Bahan Bacaan dan Peraturan Perundang-undangan yang Disediakan			
KODE REKENING	URAIAN	JUMLAH		DASAR HUKUM
		SEBELUM	SESUDAH	
5	BELANJA DAERAH			
5.1	BELANJA OPERASI			
5.1.02	Belanja Barang dan Jasa	0,00	0,00	
Sub Kegiatan	: 2.11.01.2.06.0009 Penyelenggaraan Rapat Koordinasi dan Konsultasi SKPD			
Indikator Keluaran	: Jumlah Laporan Penyelenggaraan Rapat Koordinasi dan Konsultasi SKPD			
KODE REKENING	URAIAN	JUMLAH		DASAR HUKUM
		SEBELUM	SESUDAH	
5	BELANJA DAERAH			
5.1	BELANJA OPERASI			
5.1.01	Belanja Pegawai	10.360.000,00	10.360.000,00	
5.1.02	Belanja Barang dan Jasa	1.544.147.000,00	2.344.147.000,00	
Kegiatan	: 2.11.01.2.07 Pengadaan Barang Milik Daerah Penunjang Urusan Pemerintah Daerah			
Indikator Keluaran	: Persentase pengadaan barang milik daerah sesuai RKBMD			

Sub Kegiatan	: 2.11.01.2.07.0002 Pengadaan Kendaraan Dinas Operasional atau Lapangan			
Indikator Keluaran	: Jumlah Unit Kendaraan Dinas Operasional atau Lapangan yang Disediakan			
KODE REKENING	URAIAN	JUMLAH		DASAR HUKUM
		SEBELUM	SESUDAH	
5	BELANJA DAERAH			
5.1	BELANJA OPERASI			
5.1.01	Belanja Pegawai	0,00	0,00	
5.2	BELANJA MODAL			
5.2.02	Belanja Modal Peralatan dan Mesin	0,00	0,00	
Sub Kegiatan	: 2.11.01.2.07.0007 Pengadaan Aset Tetap Lainnya			
Indikator Keluaran	: Jumlah Unit Aset Tetap Lainnya yang Disediakan			
KODE REKENING	URAIAN	JUMLAH		DASAR HUKUM
		SEBELUM	SESUDAH	
5	BELANJA DAERAH			
5.1	BELANJA OPERASI			
5.1.01	Belanja Pegawai	0,00	0,00	
5.1.02	Belanja Barang dan Jasa	0,00	0,00	
Sub Kegiatan	: 2.11.01.2.07.0010 Pengadaan Sarana dan Prasarana Gedung Kantor atau Bangunan Lainnya			
Indikator Keluaran	: Jumlah Unit Sarana dan Prasarana Gedung Kantor atau Bangunan Lainnya yang Disediakan			
KODE REKENING	URAIAN	JUMLAH		DASAR HUKUM
		SEBELUM	SESUDAH	
-	-			
-	-			
-	-	0,00	0,00	
5	BELANJA DAERAH			
5.1	BELANJA OPERASI			
5.1.01	Belanja Pegawai	0,00	2.420.000,00	
5.2	BELANJA MODAL			
5.2.02	Belanja Modal Peralatan dan Mesin	0,00	397.453.659,00	
Kegiatan	: 2.11.01.2.08 Penyediaan Jasa Penunjang Urusan Pemerintahan Daerah			
Indikator Keluaran	: Persentase surat dinas yang ditindaklanjuti			
Sub Kegiatan	: 2.11.01.2.08.0001 Penyediaan Jasa Surat Menyurat			
Indikator Keluaran	: Jumlah Laporan Penyediaan Jasa Surat Menyurat			
KODE REKENING	URAIAN	JUMLAH		DASAR HUKUM
		SEBELUM	SESUDAH	
5	BELANJA DAERAH			
5.1	BELANJA OPERASI			
5.1.01	Belanja Pegawai	4.180.000,00	4.180.000,00	
5.1.02	Belanja Barang dan Jasa	500.055.584,00	500.055.584,00	



Sub Kegiatan	: 2.11.01.2.08.0002 Penyediaan Jasa Komunikasi, Sumber Daya Air dan Listrik			
Indikator Keluaran	: Jumlah Laporan Penyediaan Jasa Komunikasi, Sumber Daya Air dan Listrik yang Disediakan			
KODE REKENING	URAIAN	JUMLAH		DASAR HUKUM
		SEBELUM	SESUDAH	
5	BELANJA DAERAH			
5.1	BELANJA OPERASI			
5.1.02	Belanja Barang dan Jasa	4.550.000.000,00	4.350.000.000,00	
Sub Kegiatan	: 2.11.01.2.08.0004 Penyediaan Jasa Pelayanan Umum Kantor			
Indikator Keluaran	: Jumlah Laporan Penyediaan Jasa Pelayanan Umum Kantor yang Disediakan			
KODE REKENING	URAIAN	JUMLAH		DASAR HUKUM
		SEBELUM	SESUDAH	
5	BELANJA DAERAH			
5.1	BELANJA OPERASI			
5.1.01	Belanja Pegawai	4.580.000,00	4.580.000,00	
5.1.02	Belanja Barang dan Jasa	966.776.720,00	1.002.776.720,00	
Kegiatan	: 2.11.01.2.09 Pemeliharaan Barang Milik Daerah Penunjang Urusan Pemerintahan Daerah			
Indikator Keluaran	: Persentase barang milik daerah yang terpelihara			
Sub Kegiatan	: 2.11.01.2.09.0001 Penyediaan Jasa Pemeliharaan, Biaya Pemeliharaan, dan Pajak Kendaraan Perorangan Dinas atau Kendaraan Dinas Jabatan			
Indikator Keluaran	: Jumlah Kendaraan Perorangan Dinas atau Kendaraan Dinas Jabatan yang Dipelihara dan dibayarkan Pajaknya			
KODE REKENING	URAIAN	JUMLAH		DASAR HUKUM
		SEBELUM	SESUDAH	
5	BELANJA DAERAH			
5.1	BELANJA OPERASI			
5.1.01	Belanja Pegawai	5.840.000,00	5.840.000,00	
5.1.02	Belanja Barang dan Jasa	11.314.112.900,00	10.213.160.955,00	
Sub Kegiatan	: 2.11.01.2.09.0002 Penyediaan Jasa Pemeliharaan, Biaya Pemeliharaan, Pajak dan Perizinan Kendaraan Dinas Operasional atau Lapangan			
Indikator Keluaran	: Jumlah Kendaraan Dinas Operasional atau Lapangan yang Dipelihara dan dibayarkan Pajak dan Perizinannya			
KODE REKENING	URAIAN	JUMLAH		DASAR HUKUM
		SEBELUM	SESUDAH	
5	BELANJA DAERAH			
5.1	BELANJA OPERASI			
5.1.01	Belanja Pegawai	12.800.000,00	12.800.000,00	
5.1.02	Belanja Barang dan Jasa	4.076.027.201,00	5.942.776.146,00	
Sub Kegiatan	: 2.11.01.2.09.0009 Pemeliharaan/Rehabilitasi Gedung Kantor dan Bangunan Lainnya			
Indikator Keluaran	: Jumlah Gedung Kantor dan Bangunan Lainnya yang Dipelihara/Direhabilitasi			
KODE REKENING	URAIAN	JUMLAH		DASAR HUKUM
		SEBELUM	SESUDAH	
5	BELANJA DAERAH			

5.1	BELANJA OPERASI			
5.1.01	Belanja Pegawai	0,00	1.210.000,00	
5.1.02	Belanja Barang dan Jasa	0,00	198.790.000,00	
5.2	BELANJA MODAL			
5.2.02	Belanja Modal Peralatan dan Mesin	0,00	0,00	
Sub Kegiatan	: 2.11.01.2.09.0010 Pemeliharaan/Rehabilitasi Sarana dan Prasarana Gedung Kantor atau Bangunan Lainnya			
Indikator Keluaran	: Jumlah Sarana dan Prasarana Gedung Kantor atau Bangunan Lainnya yang Dipelihara/Direhabilitasi			
KODE REKENING	URAIAN	JUMLAH		DASAR HUKUM
		SEBELUM	SESUDAH	
5	BELANJA DAERAH			
5.1	BELANJA OPERASI			
5.1.02	Belanja Barang dan Jasa	38.685.000,00	143.685.000,00	
Program	: 2.11.02 PROGRAM PERENCANAAN LINGKUNGAN HIDUP			
Indikator Hasil	: Persentase kesesuaian atau keselarasan antara dokumen perencanaan LH dengan pelaksanaan			
Kegiatan	: 2.11.02.2.01 Rencana Perlindungan dan Pengelolaan Lingkungan Hidup (RPPLH) Kabupaten/Kota			
Indikator Keluaran	: Jumlah dokumen RPPLH yang disusun.			
Sub Kegiatan	: 2.11.02.2.01.0002 Pengendalian Pelaksanaan RPPLH Kabupaten/Kota			
Indikator Keluaran	: Jumlah Dokumen Telaahan Kebijakan yang Telah Mengakomodir RPPLH Kabupaten/Kota			
KODE REKENING	URAIAN	JUMLAH		DASAR HUKUM
		SEBELUM	SESUDAH	
5	BELANJA DAERAH			
5.1	BELANJA OPERASI			
5.1.01	Belanja Pegawai	5.670.000,00	5.670.000,00	
5.1.02	Belanja Barang dan Jasa	224.330.000,00	224.330.000,00	
Kegiatan	: 2.11.02.2.02 Penyelenggaraan Kajian Lingkungan Hidup Strategis (KLHS) Kabupaten/Kota			
Indikator Keluaran	: Jumlah dokumen KLHS RPJPD/RPJMD Kabupaten/Kota yang disusun.			
Sub Kegiatan	: 2.11.02.2.02.0002 Pembuatan dan Pelaksanaan KLHS RPJPD/RPJMD			
Indikator Keluaran	: Jumlah Dokumen KLHS RPJPD/RPJMD Kabupaten/Kota yang Disusun			
KODE REKENING	URAIAN	JUMLAH		DASAR HUKUM
		SEBELUM	SESUDAH	
5	BELANJA DAERAH			
5.1	BELANJA OPERASI			
5.1.01	Belanja Pegawai	0,00	0,00	
5.1.02	Belanja Barang dan Jasa	0,00	0,00	
Program	: 2.11.03 PROGRAM PENGENDALIAN PENCEMARAN DAN/ATAU KERUSAKAN LINGKUNGAN HIDUP			
Indikator Hasil	: Persentase pengendalian pencemaran dan/atau kerusakan lingkungan hidup			
Kegiatan	: 2.11.03.2.01 Pencegahan Pencemaran dan/atau Kerusakan Lingkungan Hidup Kabupaten/Kota			
Indikator Keluaran	: Jumlah dokumen Pencegahan Pencemaran dan/atau Kerusakan Lingkungan Hidup Kabupaten/Kota Survei Kepuasan Pelayanan Laboratorium Lingkungan			

Sub Kegiatan	: 2.11.03.2.01.0001 Koordinasi, Sinkronisasi, dan Pelaksanaan Pencegahan Pencemaran Lingkungan Hidup Dilaksanakan Terhadap Media Tanah, Air, Udara, dan Laut			
Indikator Keluaran	: Jumlah Dokumen Uji Kualitas Lingkungan Hidup Dilaksanakan Terhadap Media Tanah, Air, Udara, dan Laut			
KODE REKENING	URAIAN	JUMLAH		DASAR HUKUM
		SEBELUM	SESUDAH	
5	BELANJA DAERAH			
5.1	BELANJA OPERASI			
5.1.01	Belanja Pegawai	1.890.000,00	1.890.000,00	
5.1.02	Belanja Barang dan Jasa	151.253.040,00	151.253.040,00	
Sub Kegiatan	: 2.11.03.2.01.0002 Koordinasi, Sinkronisasi dan Pelaksanaan Pengendalian Emisi Gas Rumah Kaca, Mitigasi dan Adaptasi Perubahan Iklim			
Indikator Keluaran	: Jumlah Dokumen Hasil Koordinasi dan Sinkronisasi Inventarisasi Gas Rumah Kaca dari Sektor Lingkungan Hidup yang Dilaksanakan			
KODE REKENING	URAIAN	JUMLAH		DASAR HUKUM
		SEBELUM	SESUDAH	
5	BELANJA DAERAH			
5.1	BELANJA OPERASI			
5.1.01	Belanja Pegawai	4.180.000,00	4.180.000,00	
5.1.02	Belanja Barang dan Jasa	295.820.000,00	295.820.000,00	
Kegiatan	: 2.11.03.2.02 Penanggulangan Pencemaran dan/atau Kerusakan Lingkungan Hidup Kabupaten/Kota			
Indikator Keluaran	: Jumlah laporan Sosialisasi Penanggulangan Pencemaran dan/atau Kerusakan Lingkungan Hidup Kabupaten/Kota			
Sub Kegiatan	: 2.11.03.2.02.0001 Pemberian Informasi Peringatan Pencemaran dan/atau Kerusakan Lingkungan Hidup pada Masyarakat			
Indikator Keluaran	: Jumlah Laporan Sosialisasi Informasi Peringatan Pencemaran dan/atau Kerusakan Lingkungan Hidup pada Masyarakat di Kabupaten/Kota yang Dilaksanakan			
KODE REKENING	URAIAN	JUMLAH		DASAR HUKUM
		SEBELUM	SESUDAH	
5	BELANJA DAERAH			
5.1	BELANJA OPERASI			
5.1.01	Belanja Pegawai	0,00	0,00	
5.1.02	Belanja Barang dan Jasa	0,00	0,00	
Program	: 2.11.04 PROGRAM PENGELOLAAN KEANEKARAGAMAN HAYATI (KEHATI)			
Indikator Hasil	: Persentase Ruang Terbuka Hijau yang layak dan sesuai fungsinya			
Kegiatan	: 2.11.04.2.01 Pengelolaan Keaneekaragaman Hayati Kabupaten/Kota			
Indikator Keluaran	: Jumlah titik lokasi taman inklusi			
Sub Kegiatan	: 2.11.04.2.01.0001 Penyusunan dan Penetapan Rencana Pengelolaan Keaneekaragaman Hayati			
Indikator Keluaran	: Jumlah Dokumen Rencana Induk Pengelolaan Kehati yang Disusun			
KODE REKENING	URAIAN	JUMLAH		DASAR HUKUM
		SEBELUM	SESUDAH	
5	BELANJA DAERAH			
5.1	BELANJA OPERASI			

5.1.01	Belanja Pegawai	0,00	0,00	
5.1.02	Belanja Barang dan Jasa	0,00	0,00	
Sub Kegiatan	: 2.11.04.2.01.0004 Pengelolaan Ruang Terbuka Hijau (RTH)			
Indikator Keluaran	: Luas RTH yang Dikelola Lingkup Kewenangan Kabupaten/Kota			
KODE REKENING	URAIAN	JUMLAH		DASAR HUKUM
		SEBELUM	SESUDAH	
5	BELANJA DAERAH			
5.1	BELANJA OPERASI			
5.1.01	Belanja Pegawai	15.540.000,00	17.190.000,00	
5.1.02	Belanja Barang dan Jasa	8.718.921.629,00	10.409.894.911,00	
5.2	BELANJA MODAL			
5.2.01	Belanja Modal Tanah	7.715.168.000,00	4.915.168.000,00	
5.2.02	Belanja Modal Peralatan dan Mesin	184.072.200,00	180.289.200,00	
5.2.03	Belanja Modal Gedung dan Bangunan	1.035.291.300,00	1.024.811.825,00	
Program	: 2.11.05 PROGRAM PENGENDALIAN BAHAN BERBAHAYA DAN BERACUN (B3) DAN LIMBAH BAHAN BERBAHAYA DAN BERACUN (LIMBAH B3)			
Indikator Hasil	: Persentase usaha dan/atau kegiatan yang melakukan pengelolaan limbah B3			
Kegiatan	: 2.11.05.2.01 Penyimpanan sementara Limbah B3			
Indikator Keluaran	: Jumlah usaha dan/atau kegiatan yang melakukan penyimpanan Limbah B3			
Sub Kegiatan	: 2.11.05.2.01.0001 Fasilitasi Pemenuhan Komitmen Izin Penyimpanan sementara Limbah B3 Dilaksanakan Melalui Sistem Pelayanan Perizinan Berusaha Terintegrasi Secara Elektronik			
Indikator Keluaran	: Jumlah Fasilitasi Persetujuan/Izin Penyimpanan sementara Limbah B3 yang Dilaksanakan Melalui Sistem Pelayanan Perizinan Berusaha Terintegrasi Secara Elektronik			
KODE REKENING	URAIAN	JUMLAH		DASAR HUKUM
		SEBELUM	SESUDAH	
5	BELANJA DAERAH			
5.1	BELANJA OPERASI			
5.1.01	Belanja Pegawai	5.670.000,00	3.780.000,00	
5.1.02	Belanja Barang dan Jasa	170.558.239,00	154.915.539,00	
Program	: 2.11.06 PROGRAM PEMBINAAN DAN PENGAWASAN TERHADAP IZIN LINGKUNGAN DAN IZIN PERLINDUNGAN DAN PENGELOLAAN LINGKUNGAN HIDUP (PPLH)			
Indikator Hasil	: Persentase penerbitan arahan dan rekomendasi persetujuan lingkungan yang tepat waktu Persentase ketaatan usaha dan/ atau kegiatan yang memiliki izin lingkungan dan ijin PPLH			
Kegiatan	: 2.11.06.2.01 Pembinaan dan Pengawasan Terhadap Usaha dan/atau Kegiatan yang Izin Lingkungan dan Izin PPLH Diterbitkan oleh Pemerintah Daerah Kabupaten/Kota			
Indikator Keluaran	: Jumlah Laporan Pengawasan Terhadap Usaha dan/atau Kegiatan yang Persetujuan Lingkungan, Surat Kelayakan Operasi, Diterbitkan oleh Pemerintah Daerah Kabupaten/Kota Jumlah pelayanan penerbitan arahan dan rekomendasi persetujuan lingkungan kegiatan dan/atau usaha			
Sub Kegiatan	: 2.11.06.2.01.0001 Fasilitasi Pemenuhan Ketentuan dan Kewajiban Izin Lingkungan dan/atau Izin PPLH			
Indikator Keluaran	: Jumlah Rekomendasi dan/atau Persetujuan Teknis, Persetujuan Lingkungan, dan Surat Kelayakan Operasi yang Diberikan			
KODE REKENING	URAIAN	JUMLAH		DASAR HUKUM
		SEBELUM	SESUDAH	
5	BELANJA DAERAH			

5.1	BELANJA OPERASI			
5.1.01	Belanja Pegawai	1.890.000,00	3.780.000,00	
5.1.02	Belanja Barang dan Jasa	159.396.080,00	157.506.080,00	
Sub Kegiatan	: 2.11.06.2.01.0005 Pengawasan Perizinan Berusaha atau Persetujuan Pemerintah terkait Persetujuan Lingkungan yang diterbitkan oleh Pemerintah Daerah Provinsi dan Peraturan Perundang-undangan di bidang Perlindungan dan Pengelolaan Lingkungan Hidup			
Indikator Keluaran	: Jumlah Badan usaha dan/atau kegiatan yang diawasi			
KODE REKENING	URAIAN	JUMLAH		DASAR HUKUM
		SEBELUM	SESUDAH	
5	BELANJA DAERAH			
5.1	BELANJA OPERASI			
5.1.01	Belanja Pegawai	1.890.000,00	1.890.000,00	
5.1.02	Belanja Barang dan Jasa	135.341.400,00	111.672.400,00	
Program	: 2.11.08 PROGRAM PENINGKATAN PENDIDIKAN, PELATIHAN DAN PENYULUHAN LINGKUNGAN HIDUP UNTUK MASYARAKAT			
Indikator Hasil	: Persentase komunitas/kelompok berbudaya lingkungan di kota malang			
Kegiatan	: 2.11.08.2.01 Penyelenggaraan Pendidikan, Pelatihan, dan Penyuluhan Lingkungan Hidup untuk Lembaga Kemasyarakatan Tingkat Daerah Kabupaten/Kota			
Indikator Keluaran	: Jumlah Komunitas/Kelompok yang di edukasi			
Sub Kegiatan	: 2.11.08.2.01.0002 Pendampingan Gerakan Peduli Lingkungan Hidup			
Indikator Keluaran	: Jumlah Pendampingan Pembinaan Gerakan Peduli dan Berbudaya Lingkungan Hidup yang Dilaksanakan			
KODE REKENING	URAIAN	JUMLAH		DASAR HUKUM
		SEBELUM	SESUDAH	
5	BELANJA DAERAH			
5.1	BELANJA OPERASI			
5.1.01	Belanja Pegawai	5.670.000,00	5.670.000,00	
5.1.02	Belanja Barang dan Jasa	264.050.700,00	239.737.492,00	
Sub Kegiatan	: 2.11.08.2.01.0004 Penumbuhan Kesadaran Keluarga dalam Peningkatan Kualitas Lingkungan Hidup dan Kawasan Pemukiman yang Sehat			
Indikator Keluaran	: Jumlah Keluarga yang Mengikuti Penumbuhan Kesadaran Keluarga dalam Peningkatan Kualitas Lingkungan Hidup dan Kawasan Pemukiman yang Sehat			
KODE REKENING	URAIAN	JUMLAH		DASAR HUKUM
		SEBELUM	SESUDAH	
-	-			
-	-			
-	-	0,00	0,00	
Program	: 2.11.09 PROGRAM PENGHARGAAN LINGKUNGAN HIDUP UNTUK MASYARAKAT			
Indikator Hasil	: Persentase Masyarakat/Lembaga Masyarakat/Dunia Usaha/Dunia Pendidikan/Filantropi dalam rangka PPLH yang memperoleh penghargaan			
Kegiatan	: 2.11.09.2.01 Pemberian Penghargaan Lingkungan Hidup Tingkat Daerah Kabupaten/Kota			
Indikator Keluaran	: Jumlah Masyarakat/Lembaga Masyarakat/Dunia Usaha/Dunia Pendidikan/Filantropi dalam rangka PPLH sesuai kriteria dan bernilai baik			
Sub Kegiatan	: 2.11.09.2.01.0001 Penilaian Kinerja Masyarakat/Lembaga Masyarakat/Dunia Usaha/Dunia Pendidikan/Filantropi dalam Perlindungan dan Pengelolaan Lingkungan Hidup			

Indikator Keluaran	: Jumlah Masyarakat/Lembaga Masyarakat/Dunia Usaha/Dunia Pendidikan/Filantropi yang Dinilai Kinerjanya dalam rangka PPLH			
KODE REKENING	URAIAN	JUMLAH		DASAR HUKUM
		SEBELUM	SESUDAH	
5	BELANJA DAERAH			
5.1	BELANJA OPERASI			
5.1.01	Belanja Pegawai	1.890.000,00	3.780.000,00	
5.1.02	Belanja Barang dan Jasa	329.798.900,00	354.042.108,00	
Program	: 2.11.10 PROGRAM PENANGANAN PENGADUAN LINGKUNGAN HIDUP			
Indikator Hasil	: Nilai kepuasan masyarakat terhadap penyelesaian pengaduan lingkungan hidup			
Kegiatan	: 2.11.10.2.01 Penyelesaian Pengaduan Masyarakat di Bidang Perlindungan dan Pengelolaan Lingkungan Hidup (PPLH) Kabupaten/Kota			
Indikator Keluaran	: Jumlah Jumlah Pengaduan Masyarakat Terhadap PPLH Kabupaten/Kota yang masuk			
Sub Kegiatan	: 2.11.10.2.01.0004 Pengelolaan Pengaduan permasalahan Pencemaran dan Perusakan Lingkungan Hidup tingkat Kabupaten/Kota			
Indikator Keluaran	: Jumlah pengaduan permasalahan Pencemaran dan Perusakan Lingkungan Hidup tingkat Kabupaten/Kota yang ditindaklanjuti/ditangani			
KODE REKENING	URAIAN	JUMLAH		DASAR HUKUM
		SEBELUM	SESUDAH	
5	BELANJA DAERAH			
5.1	BELANJA OPERASI			
5.1.01	Belanja Pegawai	1.890.000,00	1.890.000,00	
5.1.02	Belanja Barang dan Jasa	130.243.200,00	120.292.900,00	
Program	: 2.11.11 PROGRAM PENGELOLAAN PERSAMPAHAN			
Indikator Hasil	: Persentase Pengurangan Sampah yang berkurang di masyarakat dan Sektor Informal (Merupakan nilai kumulatif) Persentase Penanganan Sampah			
Kegiatan	: 2.11.11.2.01 Pengelolaan Sampah			
Indikator Keluaran	: Jumlah Pengurangan Sampah Jumlah sampah yang tertangani			
Sub Kegiatan	: 2.11.11.2.01.0004 Peningkatan Peran Serta Masyarakat dalam Pengelolaan Persampahan			
Indikator Keluaran	: Jumlah Masyarakat, Kelompok Masyarakat atau Para Pihak Lainnya yang Terlibat Aktif dalam Kegiatan Pengelolaan Sampah Berbasis Masyarakat			
KODE REKENING	URAIAN	JUMLAH		DASAR HUKUM
		SEBELUM	SESUDAH	
5	BELANJA DAERAH			
5.1	BELANJA OPERASI			
5.1.01	Belanja Pegawai	10.450.000,00	8.760.000,00	
5.1.02	Belanja Barang dan Jasa	285.799.800,00	671.219.800,00	
Sub Kegiatan	: 2.11.11.2.01.0012 Penanganan sampah melalui pengangkutan			
Indikator Keluaran	: Jumlah sampah yang tertangani melalui proses pengangkutan			
KODE REKENING	URAIAN	JUMLAH		DASAR HUKUM
		SEBELUM	SESUDAH	
5	BELANJA DAERAH			

5.1	BELANJA OPERASI			
5.1.01	Belanja Pegawai	5.180.000,00	5.180.000,00	
5.1.02	Belanja Barang dan Jasa	1.378.738.736,00	1.378.738.736,00	
Sub Kegiatan	: 2.11.11.2.01.0016 Penanganan sampah melalui pengumpulan sampah			
Indikator Keluaran	: Persentase luas layanan pengumpulan sampah			
KODE REKENING	URAIAN	JUMLAH		DASAR HUKUM
		SEBELUM	SESUDAH	
5	BELANJA DAERAH			
5.1	BELANJA OPERASI			
5.1.01	Belanja Pegawai	36.000.000,00	10.800.000,00	
5.1.02	Belanja Barang dan Jasa	10.274.719.224,00	9.497.229.758,00	
5.2	BELANJA MODAL			
5.2.02	Belanja Modal Peralatan dan Mesin	174.500.000,00	241.500.000,00	
Sub Kegiatan	: 2.11.11.2.01.0017 Penanganan sampah melalui pemilahan dan pengolahan sampah di instalasi pengolahan sampah TPS3R, PDU, TPST, SPA, PSEL/PLTSa, RDF, pusat pengomposan, biodigester, Bank Sampah dan fasilitas lainnya sesuai dengan peraturan perundangan			
Indikator Keluaran	: Jumlah sampah yang tertangani melalui proses pemilahan dan pengolahan sampah di instalasi pengolahan sampah TPS3R, PDU, TPST, SPA, PSEL/PLTSa, RDF, pusat pengomposan, biodigester, Bank sampah dan fasilitas lainnya sesuai dengan peraturan perundangan			
KODE REKENING	URAIAN	JUMLAH		DASAR HUKUM
		SEBELUM	SESUDAH	
5	BELANJA DAERAH			
5.1	BELANJA OPERASI			
5.1.01	Belanja Pegawai	5.180.000,00	5.180.000,00	
5.1.02	Belanja Barang dan Jasa	1.123.856.118,00	1.079.866.118,00	
5.2	BELANJA MODAL			
5.2.02	Belanja Modal Peralatan dan Mesin	20.608.809,00	20.608.809,00	
5.2.03	Belanja Modal Gedung dan Bangunan	0,00	300.000.000,00	
Sub Kegiatan	: 2.11.11.2.01.0019 Pengurangan sampah melalui pendauran ulang sampah			
Indikator Keluaran	: Jumlah sampah yang terdaur ulang			
KODE REKENING	URAIAN	JUMLAH		DASAR HUKUM
		SEBELUM	SESUDAH	
5	BELANJA DAERAH			
5.1	BELANJA OPERASI			
5.1.01	Belanja Pegawai	0,00	0,00	
5.1.02	Belanja Barang dan Jasa	0,00	0,00	
Organisasi	: 2.11.0.00.0.00.01.0000 Dinas Lingkungan Hidup			
Unit Organisasi	: 2.11.0.00.0.00.01.0001 UPT Laboratorium Lingkungan			
Program	: 2.11.03 PROGRAM PENGENDALIAN PENCEMARAN DAN/ATAU KERUSAKAN LINGKUNGAN HIDUP			
Indikator Hasil	: Persentase pengendalian pencemaran dan/atau kerusakan lingkungan hidup			
Kegiatan	: 2.11.03.2.01 Pencegahan Pencemaran dan/atau Kerusakan Lingkungan Hidup Kabupaten/Kota			

Indikator Keluaran	: Jumlah dokumen Pencegahan Pencemaran dan/atau Kerusakan Lingkungan Hidup Kabupaten/Kota Survei Kepuasan Pelayanan Laboratorium Lingkungan			
Sub Kegiatan	: 2.11.03.2.01.0015 Pengelolaan Laboratorium Lingkungan Hidup kabupaten/kota			
Indikator Keluaran	: Jumlah pengujian yang dilaksanakan oleh laboratorium lingkungan			
KODE REKENING	URAIAN	JUMLAH		DASAR HUKUM
		SEBELUM	SESUDAH	
5	BELANJA DAERAH			
5.1	BELANJA OPERASI			
5.1.01	Belanja Pegawai	4.580.000,00	4.580.000,00	
5.1.02	Belanja Barang dan Jasa	666.687.016,00	1.117.558.116,00	
5.2	BELANJA MODAL			
5.2.02	Belanja Modal Peralatan dan Mesin	5.000.000,00	104.128.900,00	
Organisasi	: 2.11.0.00.0.00.01.0000 Dinas Lingkungan Hidup			
Unit Organisasi	: 2.11.0.00.0.00.01.0002 UPT Pengelolaan Sampah			
Program	: 2.11.11 PROGRAM PENGELOLAAN PERSAMPAHAN			
Indikator Hasil	: Persentase Pengurangan Sampah yang berkurang di masyarakat dan Sektor Informal (Merupakan nilai kumulatif) Persentase Penanganan Sampah			
Kegiatan	: 2.11.11.2.01 Pengelolaan Sampah			
Indikator Keluaran	: Jumlah Pengurangan Sampah Jumlah sampah yang tertangani			
Sub Kegiatan	: 2.11.11.2.01.0020 Penanganan sampah melalui pemrosesan akhir sampah di TPA/TPST kabupaten/kota atau TPA/TPST Regional			
Indikator Keluaran	: jumlah sampah yang tertangani melalui pemrosesan akhir sampah di TPA/TPST kabupaten/kota atau TPA/TPST Regional			
KODE REKENING	URAIAN	JUMLAH		DASAR HUKUM
		SEBELUM	SESUDAH	
5	BELANJA DAERAH			
5.1	BELANJA OPERASI			
5.1.01	Belanja Pegawai	28.800.000,00	28.800.000,00	
5.1.02	Belanja Barang dan Jasa	5.738.361.050,00	6.127.080.100,00	
5.2	BELANJA MODAL			
5.2.02	Belanja Modal Peralatan dan Mesin	80.838.950,00	172.119.900,00	
Organisasi	: 2.11.0.00.0.00.01.0000 Dinas Lingkungan Hidup			
Unit Organisasi	: 2.11.0.00.0.00.01.0003 UPT Pengelolaan Pemakaman Umum			
Program	: 2.11.04 PROGRAM PENGELOLAAN KEANEKARAGAMAN HAYATI (KEHATI)			
Indikator Hasil	: Persentase Ruang Terbuka Hijau yang layak dan sesuai fungsinya			
Kegiatan	: 2.11.04.2.01 Pengelolaan Keanekaragaman Hayati Kabupaten/Kota			
Indikator Keluaran	: Jumlah titik lokasi taman inklusi			
Sub Kegiatan	: 2.11.04.2.01.0004 Pengelolaan Ruang Terbuka Hijau (RTH)			
Indikator Keluaran	: Luas RTH yang Dikelola Lingkup Kewenangan Kabupaten/Kota			
KODE REKENING	URAIAN	JUMLAH		DASAR HUKUM
		SEBELUM	SESUDAH	



5	BELANJA DAERAH			
5.1	BELANJA OPERASI			
5.1.01	Belanja Pegawai	5.640.000,00	5.640.000,00	
5.1.02	Belanja Barang dan Jasa	328.485.028,00	343.785.028,00	
5.2	BELANJA MODAL			
5.2.02	Belanja Modal Peralatan dan Mesin	72.391.100,00	72.391.100,00	
Organisasi	: 2.11.0.00.0.00.01.0000 Dinas Lingkungan Hidup			
Unit Organisasi	: 2.11.0.00.0.00.01.0004 UPT Pengelolaan Taman			
5.1	BELANJA OPERASI			
5.1.01	Belanja Pegawai	5.780.000,00	4.830.000,00	
5.1.02	Belanja Barang dan Jasa	2.955.462.828,00	3.150.106.828,00	
5.2	BELANJA MODAL			
5.2.02	Belanja Modal Peralatan dan Mesin	20.332.000,00	19.638.000,00	
Bidang Urusan	: 2.12 URUSAN PEMERINTAHAN BIDANG ADMINISTRASI KEPENDUDUKAN DAN PENCATATAN SIPIL			
Organisasi	: 2.12.0.00.0.00.01.0000 Dinas Kependudukan dan Pencatatan Sipil			
Unit Organisasi	: 2.12.0.00.0.00.01.0000 Dinas Kependudukan dan Pencatatan Sipil			
Program	: 2.12.01 PROGRAM PENUNJANG URUSAN PEMERINTAHAN DAERAH KABUPATEN/KOTA			
Indikator Hasil	: persentase dokumen perencanaan, keuangan dan pelaporan yang disusun tepat waktu			
Kegiatan	: 2.12.01.2.01 Perencanaan, Penganggaran, dan Evaluasi Kinerja Perangkat Daerah			
Indikator Keluaran	: Persentase dokumen perencanaan, penganggaran, dan evaluasi kinerja Perangkat Daerah yang disusun sesuai ketentuan			
Sub Kegiatan	: 2.12.01.2.01.0001 Penyusunan Dokumen Perencanaan Perangkat Daerah			
Indikator Keluaran	: Jumlah Dokumen Perencanaan Perangkat Daerah			
KODE REKENING	URAIAN	JUMLAH		DASAR HUKUM
		SEBELUM	SESUDAH	
5	BELANJA DAERAH			
5.1	BELANJA OPERASI			
5.1.02	Belanja Barang dan Jasa	20.000.000,00	24.728.000,00	
Sub Kegiatan	: 2.12.01.2.01.0007 Evaluasi Kinerja Perangkat Daerah			
Indikator Keluaran	: Jumlah Laporan Evaluasi Kinerja Perangkat Daerah			
KODE REKENING	URAIAN	JUMLAH		DASAR HUKUM
		SEBELUM	SESUDAH	
5	BELANJA DAERAH			
5.1	BELANJA OPERASI			
5.1.02	Belanja Barang dan Jasa	65.000.000,00	60.000.000,00	
Kegiatan	: 2.12.01.2.02 Administrasi Keuangan Perangkat Daerah			
Indikator Keluaran	: Persentase penyediaan dokumen administrasi keuangan tepat waktu			
Sub Kegiatan	: 2.12.01.2.02.0001 Penyediaan Gaji dan Tunjangan ASN			
Indikator Keluaran	: Jumlah Orang yang Menerima Gaji dan Tunjangan ASN			

KODE REKENING	URAIAN	JUMLAH		DASAR HUKUM
		SEBELUM	SESUDAH	
5	BELANJA DAERAH			
5.1	BELANJA OPERASI			
5.1.01	Belanja Pegawai	9.899.754.620,00	9.044.049.139,00	
Sub Kegiatan	: 2.12.01.2.02.0005 Koordinasi dan Penyusunan Laporan Keuangan Akhir Tahun SKPD			
Indikator Keluaran	: Jumlah Laporan Keuangan Akhir Tahun SKPD dan Laporan Hasil Koordinasi Penyusunan Laporan Keuangan Akhir Tahun SKPD			
KODE REKENING	URAIAN	JUMLAH		DASAR HUKUM
		SEBELUM	SESUDAH	
5	BELANJA DAERAH			
5.1	BELANJA OPERASI			
5.1.02	Belanja Barang dan Jasa	10.000.000,00	10.000.000,00	
Kegiatan	: 2.12.01.2.05 Administrasi Kepegawaian Perangkat Daerah			
Indikator Keluaran	: Persentase pegawai yang terfasilitasi layanan kepegawaian			
Sub Kegiatan	: 2.12.01.2.05.0009 Pendidikan dan Pelatihan Pegawai Berdasarkan Tugas dan Fungsi			
Indikator Keluaran	: Jumlah Pegawai Berdasarkan Tugas dan Fungsi yang Mengikuti Pendidikan dan Pelatihan			
KODE REKENING	URAIAN	JUMLAH		DASAR HUKUM
		SEBELUM	SESUDAH	
5	BELANJA DAERAH			
5.1	BELANJA OPERASI			
5.1.02	Belanja Barang dan Jasa	9.500.000,00	9.500.000,00	
Kegiatan	: 2.12.01.2.06 Administrasi Umum Perangkat Daerah			
Indikator Keluaran	: Persentase kebutuhan kantor yang terfasilitasi			
Sub Kegiatan	: 2.12.01.2.06.0001 Penyediaan Komponen Instalasi Listrik/Penerangan Bangunan Kantor			
Indikator Keluaran	: Jumlah Paket Komponen Instalasi Listrik/Penerangan Bangunan Kantor yang Disediakan			
KODE REKENING	URAIAN	JUMLAH		DASAR HUKUM
		SEBELUM	SESUDAH	
5	BELANJA DAERAH			
5.1	BELANJA OPERASI			
5.1.02	Belanja Barang dan Jasa	6.000.000,00	6.325.000,00	
5.2	BELANJA MODAL			
5.2.02	Belanja Modal Peralatan dan Mesin	4.000.000,00	3.675.000,00	
Sub Kegiatan	: 2.12.01.2.06.0002 Penyediaan Peralatan dan Perlengkapan Kantor			
Indikator Keluaran	: Jumlah Paket Peralatan dan Perlengkapan Kantor yang Disediakan			
KODE REKENING	URAIAN	JUMLAH		DASAR HUKUM
		SEBELUM	SESUDAH	
5	BELANJA DAERAH			
5.1	BELANJA OPERASI			

5.1.02	Belanja Barang dan Jasa	757.254.600,00	1.161.526.600,00	
Sub Kegiatan	: 2.12.01.2.06.0004 Penyediaan Bahan Logistik Kantor			
Indikator Keluaran	: Jumlah Paket Bahan Logistik Kantor yang Disediakan			
KODE REKENING	URAIAN	JUMLAH		DASAR HUKUM
		SEBELUM	SESUDAH	
5	BELANJA DAERAH			
5.1	BELANJA OPERASI			
5.1.02	Belanja Barang dan Jasa	80.000.000,00	80.000.000,00	
Sub Kegiatan	: 2.12.01.2.06.0005 Penyediaan Barang Cetak dan Penggandaan			
Indikator Keluaran	: Jumlah Paket Barang Cetak dan Penggandaan yang Disediakan			
KODE REKENING	URAIAN	JUMLAH		DASAR HUKUM
		SEBELUM	SESUDAH	
5	BELANJA DAERAH			
5.1	BELANJA OPERASI			
5.1.02	Belanja Barang dan Jasa	84.000.000,00	85.500.000,00	
Sub Kegiatan	: 2.12.01.2.06.0006 Penyediaan Bahan Bacaan dan Peraturan Perundang-undangan			
Indikator Keluaran	: Jumlah Dokumen Bahan Bacaan dan Peraturan Perundang-Undangan yang Disediakan			
KODE REKENING	URAIAN	JUMLAH		DASAR HUKUM
		SEBELUM	SESUDAH	
5	BELANJA DAERAH			
5.1	BELANJA OPERASI			
5.1.02	Belanja Barang dan Jasa	3.600.000,00	3.600.000,00	
Sub Kegiatan	: 2.12.01.2.06.0009 Penyelenggaraan Rapat Koordinasi dan Konsultasi SKPD			
Indikator Keluaran	: Jumlah Laporan Penyelenggaraan Rapat Koordinasi dan Konsultasi SKPD			
KODE REKENING	URAIAN	JUMLAH		DASAR HUKUM
		SEBELUM	SESUDAH	
5	BELANJA DAERAH			
5.1	BELANJA OPERASI			
5.1.02	Belanja Barang dan Jasa	250.000.000,00	325.000.000,00	
Kegiatan	: 2.12.01.2.07 Pengadaan Barang Milik Daerah Penunjang Urusan Pemerintah Daerah			
Indikator Keluaran	: Persentase pengadaan barang milik daerah sesuai RKBMD			
Sub Kegiatan	: 2.12.01.2.07.0006 Pengadaan Peralatan dan Mesin Lainnya			
Indikator Keluaran	: Jumlah Unit Peralatan dan Mesin Lainnya yang Disediakan			
KODE REKENING	URAIAN	JUMLAH		DASAR HUKUM
		SEBELUM	SESUDAH	
5	BELANJA DAERAH			
5.1	BELANJA OPERASI			
5.1.02	Belanja Barang dan Jasa	0,00	34.000.000,00	
5.2	BELANJA MODAL			

5.2.02	Belanja Modal Peralatan dan Mesin	361.149.004,00	614.320.000,00	
5.2.06	Belanja Modal Aset Lainnya	0,00	65.000.000,00	
Kegiatan	: 2.12.01.2.08 Penyediaan Jasa Penunjang Urusan Pemerintahan Daerah			
Indikator Keluaran	: Persentase surat dinas yang ditindaklanjuti			
Sub Kegiatan	: 2.12.01.2.08.0001 Penyediaan Jasa Surat Menyurat			
Indikator Keluaran	: Jumlah Laporan Penyediaan Jasa Surat Menyurat			
KODE REKENING	URAIAN	JUMLAH		DASAR HUKUM
		SEBELUM	SESUDAH	
5	BELANJA DAERAH			
5.1	BELANJA OPERASI			
5.1.02	Belanja Barang dan Jasa	57.978.380,00	57.978.380,00	
Sub Kegiatan	: 2.12.01.2.08.0002 Penyediaan Jasa Komunikasi, Sumber Daya Air dan Listrik			
Indikator Keluaran	: Jumlah Laporan Penyediaan Jasa Komunikasi, Sumber Daya Air dan Listrik yang Disediakan			
KODE REKENING	URAIAN	JUMLAH		DASAR HUKUM
		SEBELUM	SESUDAH	
5	BELANJA DAERAH			
5.1	BELANJA OPERASI			
5.1.02	Belanja Barang dan Jasa	102.500.000,00	111.700.000,00	
Sub Kegiatan	: 2.12.01.2.08.0003 Penyediaan Jasa Peralatan dan Perlengkapan Kantor			
Indikator Keluaran	: Jumlah Laporan Penyediaan Jasa Peralatan dan Perlengkapan Kantor yang Disediakan			
KODE REKENING	URAIAN	JUMLAH		DASAR HUKUM
		SEBELUM	SESUDAH	
5	BELANJA DAERAH			
5.1	BELANJA OPERASI			
5.1.02	Belanja Barang dan Jasa	55.500.000,00	55.500.000,00	
Sub Kegiatan	: 2.12.01.2.08.0004 Penyediaan Jasa Pelayanan Umum Kantor			
Indikator Keluaran	: Jumlah Laporan Penyediaan Jasa Pelayanan Umum Kantor yang Disediakan			
KODE REKENING	URAIAN	JUMLAH		DASAR HUKUM
		SEBELUM	SESUDAH	
5	BELANJA DAERAH			
5.1	BELANJA OPERASI			
5.1.02	Belanja Barang dan Jasa	152.584.892,00	152.584.892,00	
Kegiatan	: 2.12.01.2.09 Pemeliharaan Barang Milik Daerah Penunjang Urusan Pemerintahan Daerah			
Indikator Keluaran	: Persentase barang milik daerah yang terpelihara			
Sub Kegiatan	: 2.12.01.2.09.0002 Penyediaan Jasa Pemeliharaan, Biaya Pemeliharaan, Pajak dan Perizinan Kendaraan Dinas Operasional atau Lapangan			
Indikator Keluaran	: Jumlah Kendaraan Dinas Operasional atau Lapangan yang Dipelihara dan dibayarkan Pajak dan Perizinannya			
KODE REKENING	URAIAN	JUMLAH		DASAR HUKUM
		SEBELUM	SESUDAH	

5	BELANJA DAERAH			
5.1	BELANJA OPERASI			
5.1.01	Belanja Pegawai	680.000,00	680.000,00	
5.1.02	Belanja Barang dan Jasa	204.395.416,00	273.608.640,00	
Sub Kegiatan	: 2.12.01.2.09.0009 Pemeliharaan/Rehabilitasi Gedung Kantor dan Bangunan Lainnya			
Indikator Keluaran	: Jumlah Gedung Kantor dan Bangunan Lainnya yang Dipelihara/Direhabilitasi			
KODE REKENING	URAIAN	JUMLAH		DASAR HUKUM
		SEBELUM	SESUDAH	
5	BELANJA DAERAH			
5.1	BELANJA OPERASI			
5.1.02	Belanja Barang dan Jasa	41.000.000,00	41.000.000,00	
5.2	BELANJA MODAL			
5.2.02	Belanja Modal Peralatan dan Mesin	9.000.000,00	9.000.000,00	
Program	: 2.12.02 PROGRAM PENDAFTARAN PENDUDUK			
Indikator Hasil	: Persentase kepemilikan identitas kependudukan			
Kegiatan	: 2.12.02.2.01 Pelayanan Pendaftaran Penduduk			
Indikator Keluaran	: Jumlah penduduk yang memiliki Dokumen Administrasi Kependudukan Persentase kepemilikan KIA Persentase kepemilikan KTP-el			
Sub Kegiatan	: 2.12.02.2.01.0004 Peningkatan Pelayanan Pendaftaran Penduduk			
Indikator Keluaran	: Jumlah Laporan Hasil Peningkatan Pelayanan Pendaftaran Penduduk			
KODE REKENING	URAIAN	JUMLAH		DASAR HUKUM
		SEBELUM	SESUDAH	
5	BELANJA DAERAH			
5.1	BELANJA OPERASI			
5.1.02	Belanja Barang dan Jasa	1.382.526.600,00	1.341.442.380,00	
Sub Kegiatan	: 2.12.02.2.01.0008 Pengumpulan, Analisis, dan Diseminasi Data Terkait Pendaftaran dan Perkembangan Penduduk			
Indikator Keluaran	: Jumlah Dokumen Pengumpulan, Analisis, dan Diseminasi Data Terkait Pendaftaran Dan Perkembangan Penduduk			
KODE REKENING	URAIAN	JUMLAH		DASAR HUKUM
		SEBELUM	SESUDAH	
-	-			
-	-			
-	-	0,00	0,00	
Kegiatan	: 2.12.02.2.03 Penyelenggaraan Pendaftaran Penduduk			
Indikator Keluaran	: Jumlah peserta Sosialisasi Pendaftaran Penduduk			
Sub Kegiatan	: 2.12.02.2.03.0005 Sosialisasi Pendaftaran Penduduk			
Indikator Keluaran	: Jumlah Laporan Hasil Sosialisasi Pendaftaran Penduduk			
KODE REKENING	URAIAN	JUMLAH		DASAR HUKUM
		SEBELUM	SESUDAH	
-	-			

-	-			
-	-	0,00	0,00	
Program	: 2.12.03 PROGRAM PENCATATAN SIPIL			
Indikator Hasil	: Persentase kepemilikan akta kelahiran			
Kegiatan	: 2.12.03.2.01 Pelayanan Pencatatan Sipil			
Indikator Keluaran	: Jumlah dokumen Pencatatan Sipil Persentase kepemilikan akta kelahiran 0-18 tahun Persentase penerbitan akta kematian Persentase penerbitan akta perceraian Persentase penerbitan akta perkawinan			
Sub Kegiatan	: 2.12.03.2.01.0001 Pencatatan, Penatausahaan dan Penerbitan Dokumen Atas Pelaporan Peristiwa Penting			
Indikator Keluaran	: Jumlah Dokumen Hasil Pencatatan, Penatausahaan dan Penerbitan Dokumen Atas Pelaporan Peristiwa Penting			
KODE REKENING	URAIAN	JUMLAH		DASAR HUKUM
		SEBELUM	SESUDAH	
5	BELANJA DAERAH			
5.1	BELANJA OPERASI			
5.1.02	Belanja Barang dan Jasa	1.793.368.800,00	1.793.368.800,00	
Kegiatan	: 2.12.03.2.02 Penyelenggaraan Pencatatan Sipil			
Indikator Keluaran	: Jumlah peserta Sosialisasi Pencatatan Sipil			
Sub Kegiatan	: 2.12.03.2.02.0008 Sosialisasi Terkait Pencatatan Sipil			
Indikator Keluaran	: Jumlah Laporan Hasil sosialisasi Pencatatan Sipil			
KODE REKENING	URAIAN	JUMLAH		DASAR HUKUM
		SEBELUM	SESUDAH	
-	-			
-	-			
-	-	0,00	0,00	
5	BELANJA DAERAH			
5.1	BELANJA OPERASI			
5.1.02	Belanja Barang dan Jasa	0,00	100.000.000,00	
Program	: 2.12.04 PROGRAM PENGELOLAAN INFORMASI ADMINISTRASI KEPENDUDUKAN			
Indikator Hasil	: Persentase instansi/lembaga yang memanfaatkan administrasi kependudukan untuk pelayanan publik			
Kegiatan	: 2.12.04.2.01 Pengumpulan Data Kependudukan dan Pemanfaatan dan Penyajian Database Kependudukan			
Indikator Keluaran	: Persentase jumlah OPD yang telah memanfaatkan data berdasar perjanjian kerjasama			
Sub Kegiatan	: 2.12.04.2.01.0001 Pengolahan dan Penyajian Data Kependudukan			
Indikator Keluaran	: Jumlah Dokumen Data Kependudukan yang Diolah dan Disajikan			
KODE REKENING	URAIAN	JUMLAH		DASAR HUKUM
		SEBELUM	SESUDAH	
5	BELANJA DAERAH			
5.1	BELANJA OPERASI			
5.1.02	Belanja Barang dan Jasa	350.084.748,00	350.084.748,00	
Sub Kegiatan	: 2.12.04.2.01.0002 Kerja Sama Pemanfaatan Data Kependudukan			

Indikator Keluaran	: Jumlah Dokumen Kerja Sama Pemanfaatan Data Kependudukan			
KODE REKENING	URAIAN	JUMLAH		DASAR HUKUM
		SEBELUM	SESUDAH	
-	-			
-	-			
-	-	0,00	0,00	
Kegiatan	: 2.12.04.2.03 Penyelenggaraan Pengelolaan Informasi Administrasi Kependudukan			
Indikator Keluaran	: Jumlah informasi yang tersampaikan			
Sub Kegiatan	: 2.12.04.2.03.0005 Sosialisasi Terkait Pengelolaan Informasi Administrasi Kependudukan			
Indikator Keluaran	: Jumlah Laporan Hasil Sosialisasi Pengelolaan Informasi Administrasi Kependudukan			
KODE REKENING	URAIAN	JUMLAH		DASAR HUKUM
		SEBELUM	SESUDAH	
-	-			
-	-			
-	-	0,00	0,00	
Sub Kegiatan	: 2.12.04.2.03.0007 Komunikasi, Informasi, dan Edukasi kepada Pemangku Kepentingan dan Masyarakat			
Indikator Keluaran	: Jumlah Dokumen Hasil Komunikasi, Informasi, dan Edukasi kepada Pemangku Kepentingan dan Masyarakat			
KODE REKENING	URAIAN	JUMLAH		DASAR HUKUM
		SEBELUM	SESUDAH	
-	-			
-	-			
-	-	0,00	0,00	
Kegiatan	: 2.12.04.2.04 Pembinaan dan Pengawasan Pengelolaan Informasi Administrasi Kependudukan			
Indikator Keluaran	: Jumlah peserta Bimtek Pengelolaan Administrasi Kependudukan dan Pendayagunaan Data Kependudukan			
Sub Kegiatan	: 2.12.04.2.04.0003 Bimbingan Teknis Terkait Pengelolaan Informasi Administrasi Kependudukan dan Pendayagunaan Data Kependudukan			
Indikator Keluaran	: Jumlah Laporan Hasil Bimbingan Teknis Terkait Pengelolaan Informasi Administrasi Kependudukan dan Pendayagunaan Data Kependudukan			
KODE REKENING	URAIAN	JUMLAH		DASAR HUKUM
		SEBELUM	SESUDAH	
-	-			
-	-			
-	-	0,00	0,00	
Program	: 2.12.05 PROGRAM PENGELOLAAN PROFIL KEPENDUDUKAN			
Indikator Hasil	: Persentase data yang dapat disajikan sesuai dengan Peraturan Perundangan			
Kegiatan	: 2.12.05.2.01 Penyusunan Profil Kependudukan			
Indikator Keluaran	: Persentase penyajian data kependudukan			
Sub Kegiatan	: 2.12.05.2.01.0002 Penyusunan Profil Data Perkembangan dan Proyeksi Kependudukan serta Kebutuhan yang Lain			
Indikator Keluaran	: Jumlah Dokumen Profil Data Perkembangan dan Proyeksi Kependudukan serta Kebutuhan yang Lain yang tersusun			

KODE REKENING	URAIAN	JUMLAH		DASAR HUKUM
		SEBELUM	SESUDAH	
5	BELANJA DAERAH			
5.1	BELANJA OPERASI			
5.1.02	Belanja Barang dan Jasa	66.500.000,00	96.500.000,00	
Bidang Urusan	: 2.14 URUSAN PEMERINTAHAN BIDANG PENGENDALIAN PENDUDUK DAN KELUARGA BERENCANA			
Organisasi	: 1.06.2.08.2.14.06.0000 Dinas Sosial, Pemberdayaan Perempuan, Perlindungan Anak, Pengendalian Penduduk dan Keluarga Berencana			
Unit Organisasi	: 1.06.2.08.2.14.06.0000 Dinas Sosial, Pemberdayaan Perempuan, Perlindungan Anak, Pengendalian Penduduk dan Keluarga Berencana			
Program	: 2.14.02 PROGRAM PENGENDALIAN PENDUDUK			
Indikator Hasil	: TFR per WUS (15 s/d 49 tahun)			
Kegiatan	: 2.14.02.2.01 Pemaduan dan Sinkronisasi Kebijakan Pemerintah Daerah Provinsi dengan Pemerintah Daerah Kabupaten/Kota dalam rangka Pengendalian Kuantitas Penduduk			
Indikator Keluaran	: Jumlah laporan			
Sub Kegiatan	: 2.14.02.2.01.0002 Penyusunan dan Pemanfaatan Grand Design Pembangunan Kependudukan (GDPK) Tingkat Kabupaten/Kota			
Indikator Keluaran	: Jumlah Dokumen Penyusunan dan Pemanfaatan Grand Design Pembangunan Kependudukan (GDPK) Tingkat Kabupaten/Kota			
KODE REKENING	URAIAN	JUMLAH		DASAR HUKUM
		SEBELUM	SESUDAH	
-	-			
-	-			
-	-	0,00	0,00	
Sub Kegiatan	: 2.14.02.2.01.0019 Implementasi Pendidikan Kependudukan Jalur Pendidikan Formal dan Nonformal			
Indikator Keluaran	: Jumlah Pelaksanaan Pendidikan Kependudukan Jalur Pendidikan Formal dan Nonformal			
KODE REKENING	URAIAN	JUMLAH		DASAR HUKUM
		SEBELUM	SESUDAH	
5	BELANJA DAERAH			
5.1	BELANJA OPERASI			
5.1.01	Belanja Pegawai	680.000,00	0,00	
5.1.02	Belanja Barang dan Jasa	34.320.000,00	16.900.000,00	
Kegiatan	: 2.14.02.2.02 Pemetaan Perkiraan Pengendalian Penduduk Cakupan Daerah Kabupaten/Kota			
Indikator Keluaran	: Jumlah dokumen			
Sub Kegiatan	: 2.14.02.2.02.0002 Penyediaan dan Pengolahan Data Kependudukan			
Indikator Keluaran	: Jumlah Dokumen Penyediaan dan Pengolahan Data Kependudukan			
KODE REKENING	URAIAN	JUMLAH		DASAR HUKUM
		SEBELUM	SESUDAH	
5	BELANJA DAERAH			
5.1	BELANJA OPERASI			
5.1.01	Belanja Pegawai	680.000,00	1.360.000,00	
5.1.02	Belanja Barang dan Jasa	56.040.000,00	62.240.000,00	



Sub Kegiatan	: 2.14.02.2.02.0012 Pencatatan dan Pengumpulan Data Keluarga			
Indikator Keluaran	: Jumlah Laporan Pencatatan dan Pengumpulan Data Keluarga			
KODE REKENING	URAIAN	JUMLAH		DASAR HUKUM
		SEBELUM	SESUDAH	
5	BELANJA DAERAH			
5.1	BELANJA OPERASI			
5.1.02	Belanja Barang dan Jasa	109.800.000,00	109.800.000,00	
Sub Kegiatan	: 2.14.02.2.02.0013 Pengolahan dan Pelaporan Data Pengendalian Lapangan dan Pelayanan KB			
Indikator Keluaran	: Jumlah Dokumen Pengolahan dan Pelaporan Data Pengendalian Lapangan dan Pelayanan KB			
KODE REKENING	URAIAN	JUMLAH		DASAR HUKUM
		SEBELUM	SESUDAH	
5	BELANJA DAERAH			
5.1	BELANJA OPERASI			
5.1.02	Belanja Barang dan Jasa	55.000.000,00	55.000.000,00	
Sub Kegiatan	: 2.14.02.2.02.0019 Pemetaan Program Pembangunan Keluarga, Kependudukan, dan Keluarga Berencana (Bangga Kencana)			
Indikator Keluaran	: Jumlah dokumen Pemetaan Program Pembangunan Keluarga, Kependudukan, dan Keluarga Berencana (Bangga Kencana)			
KODE REKENING	URAIAN	JUMLAH		DASAR HUKUM
		SEBELUM	SESUDAH	
5	BELANJA DAERAH			
5.1	BELANJA OPERASI			
5.1.02	Belanja Barang dan Jasa	35.000.000,00	35.000.000,00	
Program	: 2.14.03 PROGRAM PEMBINAAN KELUARGA BERENCANA (KB)			
Indikator Hasil	: Cakupan peserta KB Aktif			
Kegiatan	: 2.14.03.2.01 Pelaksanaan Advokasi, Komunikasi, Informasi dan Edukasi (KIE) Pengendalian Penduduk dan KB Sesuai Kearifan Budaya Lokal			
Indikator Keluaran	: Jumlah Pelaksanaan dan pengendalian KIE			
Sub Kegiatan	: 2.14.03.2.01.0008 Pengendalian Program KKBPK			
Indikator Keluaran	: Jumlah Laporan Hasil Pengendalian Program KKBPK			
KODE REKENING	URAIAN	JUMLAH		DASAR HUKUM
		SEBELUM	SESUDAH	
5	BELANJA DAERAH			
5.1	BELANJA OPERASI			
5.1.02	Belanja Barang dan Jasa	140.000.000,00	140.000.000,00	
Sub Kegiatan	: 2.14.03.2.01.0010 Pengelolaan Operasional dan Sarana di Balai Penyuluhan Bangsa Kencana			
Indikator Keluaran	: Jumlah Laporan Hasil Pengelolaan Operasional dan Sarana di Balai Penyuluhan Bangsa Kencana (Pembangunan Keluarga, Kependudukan, dan Keluarga Berencana)			
KODE REKENING	URAIAN	JUMLAH		DASAR HUKUM
		SEBELUM	SESUDAH	
5	BELANJA DAERAH			

5.1	BELANJA OPERASI			
5.1.02	Belanja Barang dan Jasa	248.000.000,00	248.000.000,00	
Sub Kegiatan	: 2.14.03.2.01.0011 Pelaksanaan Mekanisme Operasional Program Bangga Kencana melalui Rapat Koordinasi Kecamatan (Rakorcam), Rapat Koordinasi Desa (Rakordes), dan Mini Lokakarya (Minilok)			
Indikator Keluaran	: Jumlah Laporan Mekanisme Operasional Program Bangga Kencana (Pembangunan Keluarga, Kependudukan, dan Keluarga Berencana) Melalui Rapat Koordinasi Kecamatan (Rakorcam), Rapat Koordinasi Desa (Rakordes), dan Mini Lokakarya (Minilok)			
KODE REKENING	URAIAN	JUMLAH		DASAR HUKUM
		SEBELUM	SESUDAH	
5	BELANJA DAERAH			
5.1	BELANJA OPERASI			
5.1.02	Belanja Barang dan Jasa	75.000.000,00	75.000.000,00	
Sub Kegiatan	: 2.14.03.2.01.0012 Promosi dan KIE Program Bangga Kencana Melalui Media Massa Cetak dan Elektronik serta Media Luar Ruang			
Indikator Keluaran	: Jumlah Dokumen Promosi dan KIE Program Bangga Kencana (Pembangunan Keluarga, Kependudukan, dan Keluarga Berencana) Melalui Media Massa Cetak dan Elektronik serta Media Luar Ruang			
KODE REKENING	URAIAN	JUMLAH		DASAR HUKUM
		SEBELUM	SESUDAH	
5	BELANJA DAERAH			
5.1	BELANJA OPERASI			
5.1.01	Belanja Pegawai	0,00	1.360.000,00	
5.1.02	Belanja Barang dan Jasa	100.000.000,00	100.000.000,00	
Sub Kegiatan	: 2.14.03.2.01.0014 Advokasi Program Bangga kencana oleh pokja advokasi kepada Stakeholders dan Mitra Kerja			
Indikator Keluaran	: Jumlah Organisasi yang Mendapatkan Advokasi Program Bangga Kencana (Pembangunan Keluarga, Kependudukan, dan Keluarga Berencana) kepada Stakeholders dan Mitra Kerja			
KODE REKENING	URAIAN	JUMLAH		DASAR HUKUM
		SEBELUM	SESUDAH	
5	BELANJA DAERAH			
5.1	BELANJA OPERASI			
5.1.01	Belanja Pegawai	2.040.000,00	2.040.000,00	
5.1.02	Belanja Barang dan Jasa	250.000.000,00	250.000.000,00	
Kegiatan	: 2.14.03.2.02 Pendayagunaan Tenaga Penyuluh KB/Petugas Lapangan KB (PKB/PLKB)			
Indikator Keluaran	: -			
Sub Kegiatan	: 2.14.03.2.02.0004 Penggerakan Kader Institusi Masyarakat Pedesaan (IMP)			
Indikator Keluaran	: Jumlah Kader yang Mengikuti Penggerakan Kader Institusi Masyarakat Pedesaan (IMP)			
KODE REKENING	URAIAN	JUMLAH		DASAR HUKUM
		SEBELUM	SESUDAH	
5	BELANJA DAERAH			
5.1	BELANJA OPERASI			
5.1.02	Belanja Barang dan Jasa	171.000.000,00	171.000.000,00	
Sub Kegiatan	: 2.14.03.2.02.0006 Fasilitasi Pelaksanaan Penyuluhan, Penggerakan, Pelayanan dan Pengembangan Program Bangga Kencana untuk Petugas Keluarga Berencana/Penyuluh Lapangan Keluarga Berencana (PKB/PLKB)			

Indikator Keluaran	: Jumlah Laporan Hasil Penguatan Pelaksanaan Penyuluhan, Penggerakan, Pelayanan dan Pengembangan Program Bangga Kencana (Pembangunan Keluarga, Kependudukan, dan Keluarga Berencana) untuk Petugas Keluarga Berencana/ Penyuluh Lapangan Keluarga Berencana (PKB/PLKB)			
KODE REKENING	URAIAN	JUMLAH		DASAR HUKUM
		SEBELUM	SESUDAH	
5	BELANJA DAERAH			
5.1	BELANJA OPERASI			
5.1.02	Belanja Barang dan Jasa	199.200.000,00	199.200.000,00	
5.2	BELANJA MODAL			
5.2.02	Belanja Modal Peralatan dan Mesin	154.786.000,00	154.786.000,00	
Kegiatan	: 2.14.03.2.03 Pengendalian dan Pendistribusian Kebutuhan Alat dan Obat Kontrasepsi serta Pelaksanaan Pelayanan KB di Daerah Kabupaten/Kota			
Indikator Keluaran	: Persentase alat dan obat kontrasepsi yang terfasilitasi			
Sub Kegiatan	: 2.14.03.2.03.0003 Peningkatan Kesertaan Penggunaan Metode Kontrasepsi Jangka Panjang (MKJP)			
Indikator Keluaran	: Jumlah Orang yang Mengikuti Kesertaan Penggunaan Metode Kontrasepsi Jangka Panjang (MKJP)			
KODE REKENING	URAIAN	JUMLAH		DASAR HUKUM
		SEBELUM	SESUDAH	
5	BELANJA DAERAH			
5.1	BELANJA OPERASI			
5.1.01	Belanja Pegawai	1.360.000,00	1.360.000,00	
5.1.02	Belanja Barang dan Jasa	497.587.000,00	497.587.000,00	
Sub Kegiatan	: 2.14.03.2.03.0006 Penyediaan Sarana Penunjang Pelayanan KB			
Indikator Keluaran	: Jumlah Unit Sarana Penunjang Pelayanan KB			
KODE REKENING	URAIAN	JUMLAH		DASAR HUKUM
		SEBELUM	SESUDAH	
5	BELANJA DAERAH			
5.1	BELANJA OPERASI			
5.1.02	Belanja Barang dan Jasa	37.398.000,00	20.838.000,00	
5.2	BELANJA MODAL			
5.2.02	Belanja Modal Peralatan dan Mesin	184.602.000,00	201.162.000,00	
Sub Kegiatan	: 2.14.03.2.03.0008 Pembinaan Pelayanan Keluarga Berencana dan Kesehatan Reproduksi di Fasilitas Kesehatan Termasuk Jaringan dan Jejaringnya			
Indikator Keluaran	: Jumlah Laporan Hasil Pembinaan Pelayanan Keluarga Berencana dan Kesehatan Reproduksi di Fasilitas Kesehatan Termasuk Jaringan dan Jejaringnya			
KODE REKENING	URAIAN	JUMLAH		DASAR HUKUM
		SEBELUM	SESUDAH	
5	BELANJA DAERAH			
5.1	BELANJA OPERASI			
5.1.02	Belanja Barang dan Jasa	12.402.000,00	12.402.000,00	
Kegiatan	: 2.14.03.2.04 Pemberdayaan dan Peningkatan Peran Serta Organisasi Masyarakat Tingkat Daerah Kabupaten/Kota dalam Pelaksanaan Pelayanan dan Pembinaan Kesertaan Ber-KB			
Indikator Keluaran	: Jumlah Organisasi yang Mendapatkan Pemberdayaan dan peningkatan Peran Serta Organisasi Masyarakat			

Sub Kegiatan	: 2.14.03.2.04.0001 Penguatan Peran Serta Organisasi Kemasyarakatan dan Mitra Kerja Lainnya dalam Pelaksanaan Pelayanan dan Pembinaan Kesertaan Ber-KB			
Indikator Keluaran	: Jumlah Organisasi yang Mendapatkan Penguatan Peran Serta Organisasi Kemasyarakatan dan Mitra Kerja Lainnya dalam Pelaksanaan Pelayanan dan Pembinaan Kesertaan Ber-KB			
KODE REKENING	URAIAN	JUMLAH		DASAR HUKUM
		SEBELUM	SESUDAH	
5	BELANJA DAERAH			
5.1	BELANJA OPERASI			
5.1.01	Belanja Pegawai	680.000,00	680.000,00	
5.1.02	Belanja Barang dan Jasa	138.129.952,00	133.520.740,00	
Sub Kegiatan	: 2.14.03.2.04.0002 Integrasi Pembangunan Lintas Sektor di Kampung KB			
Indikator Keluaran	: Jumlah Dokumen Hasil Integrasi Pembangunan Lintas Sektor di Kampung KB			
KODE REKENING	URAIAN	JUMLAH		DASAR HUKUM
		SEBELUM	SESUDAH	
5	BELANJA DAERAH			
5.1	BELANJA OPERASI			
5.1.02	Belanja Barang dan Jasa	3.750.000,00	3.750.000,00	
Sub Kegiatan	: 2.14.03.2.04.0006 Pelaksanaan dan Pengelolaan Program Bangga Kencana di Kampung Keluarga Berkualitas			
Indikator Keluaran	: Jumlah Kampung Keluarga Berkualitas yang mengikuti Pelaksanaan dan Pengelolaan Program Bangga Kencana (Pembangunan Keluarga, Kependudukan, dan Keluarga Berencana)			
KODE REKENING	URAIAN	JUMLAH		DASAR HUKUM
		SEBELUM	SESUDAH	
5	BELANJA DAERAH			
5.1	BELANJA OPERASI			
5.1.02	Belanja Barang dan Jasa	48.500.000,00	48.500.000,00	
Program	: 2.14.04 PROGRAM PEMBERDAYAAN DAN PENINGKATAN KELUARGA SEJAHTERA (KS)			
Indikator Hasil	: Persentase Kelompok UPPKS Aktif			
Kegiatan	: 2.14.04.2.01 Pelaksanaan Pembangunan Keluarga Melalui Pembinaan Ketahanan dan Kesejahteraan Keluarga			
Indikator Keluaran	: Jumlah Laporan			
Sub Kegiatan	: 2.14.04.2.01.0008 Promosi dan Sosialisasi Kelompok Kegiatan Ketahanan dan Kesejahteraan Keluarga (Menjadi Orang Tua Hebat, Generasi Berencana, Kelanjutusiaan serta Pengelolaan Keuangan Keluarga)			
Indikator Keluaran	: Jumlah Laporan Hasil Promosi dan Sosialisasi Kelompok Kegiatan Ketahanan dan Kesejahteraan Keluarga (Menjadi Orang Tua Hebat, Generasi Berencana, Kelanjutusiaan serta Pengelolaan Keuangan Keluarga)			
KODE REKENING	URAIAN	JUMLAH		DASAR HUKUM
		SEBELUM	SESUDAH	
5	BELANJA DAERAH			
5.1	BELANJA OPERASI			
5.1.01	Belanja Pegawai	680.000,00	2.720.000,00	
5.1.02	Belanja Barang dan Jasa	104.645.000,00	321.434.212,00	
Sub Kegiatan	: 2.14.04.2.01.0016 Pengelolaan Ketahanan Keluarga Melalui Pusat Pelayanan Keluarga Sejahtera (PPKS)			
Indikator Keluaran	: Jumlah laporan hasil pengelolaan Ketahanan Keluarga Melalui Pusat Pelayanan Keluarga Sejahtera (PPKS)			

KODE REKENING	URAIAN	JUMLAH		DASAR HUKUM
		SEBELUM	SESUDAH	
5	BELANJA DAERAH			
5.1	BELANJA OPERASI			
5.1.02	Belanja Barang dan Jasa	9.600.000,00	9.600.000,00	
Sub Kegiatan	: 2.14.04.2.01.0018 Pengadaan Sarana Kelompok Kegiatan Ketahanan dan Kesejahteraan Keluarga (BKB, BKR, BKL, PPKS, PIK-R dan Usaha Peningkatan Pendapatan Keluarga Akseptor (UPPKA)			
Indikator Keluaran	: Jumlah Unit Sarana Kelompok Kegiatan Ketahanan dan Kesejahteraan Keluarga (BKB, BKR, BKL, PPKS, PIK-R dan Usaha Peningkatan Pendapatan Keluarga Akseptor (UPPKA) yang tersedia			
KODE REKENING	URAIAN	JUMLAH		DASAR HUKUM
		SEBELUM	SESUDAH	
5	BELANJA DAERAH			
5.1	BELANJA OPERASI			
5.1.02	Belanja Barang dan Jasa	300.000.000,00	300.000.000,00	
Sub Kegiatan	: 2.14.04.2.01.0021 Orientasi dan Pelatihan Teknis Pengelola Ketahanan dan Kesejahteraan Keluarga (BKB, BKR, BKL, PPKS, PIK-R dan Usaha Peningkatan Pendapatan Keluarga Akseptor (UPPKA)			
Indikator Keluaran	: Jumlah Laporan Hasil Orientasi dan Pelatihan Teknis Pengelola Ketahanan dan Kesejahteraan Keluarga (BKB, BKR, BKL, PPKS, PIK-R dan Pemberdayaan Ekonomi Keluarga/UPPKA)			
KODE REKENING	URAIAN	JUMLAH		DASAR HUKUM
		SEBELUM	SESUDAH	
5	BELANJA DAERAH			
5.1	BELANJA OPERASI			
5.1.01	Belanja Pegawai	1.360.000,00	1.360.000,00	
5.1.02	Belanja Barang dan Jasa	163.065.000,00	159.843.456,00	
Kegiatan	: 2.14.04.2.02 Pelaksanaan dan Peningkatan Peran Serta Organisasi Kemasyarakatan Tingkat Daerah Kabupaten/ Kota dalam Pembangunan Keluarga Melalui Pembinaan Ketahanan dan Kesejahteraan Keluarga			
Indikator Keluaran	: Jumlah Organisasi yang aktif dan ikut dalam kegiatan			
Sub Kegiatan	: 2.14.04.2.02.0001 Penguatan Kebijakan Daerah dalam rangka Pemberdayaan dan Peningkatan Peran Serta Organisasi Kemasyarakatan dan Mitra Kerja Lainnya dalam Pembinaan Ketahanan dan Kesejahteraan Keluarga (BKB, BKR, BKL, PPPKS, PIK-R dan Pemberdayaan Ekonomi Keluarga/UPPKS)			
Indikator Keluaran	: Jumlah Organisasi yang Mengikuti Penguatan Kebijakan Daerah dalam rangka Pemberdayaan dan Peningkatan Peran Serta Organisasi Kemasyarakatan dan Mitra Kerja Lainnya dalam Pembinaan Ketahanan dan Kesejahteraan Keluarga (BKB, BKR, BKL, PPPKS, PIK-R dan Pemberdayaan Ekonomi Keluarga/UPPKS)			
KODE REKENING	URAIAN	JUMLAH		DASAR HUKUM
		SEBELUM	SESUDAH	
5	BELANJA DAERAH			
5.1	BELANJA OPERASI			
5.1.01	Belanja Pegawai	2.040.000,00	2.040.000,00	
5.1.02	Belanja Barang dan Jasa	576.757.440,00	658.055.124,00	
Sub Kegiatan	: 2.14.04.2.02.0003 Pelaksanaan Peningkatan Kapasitas Mitra dan Organisasi Kemasyarakatan dalam Pengelolaan Program Ketahanan dan Kesejahteraan Keluarga (BKB, BKR, BKL, PPPKS, PIK-R dan Pemberdayaan Ekonomi Keluarga/UPPKS)			
Indikator Keluaran	: Jumlah Organisasi yang Mengikuti Peningkatan Kapasitas Mitra dan Organisasi Kemasyarakatan dalam Pengelolaan Program Ketahanan dan Kesejahteraan Keluarga (BKB, BKR, BKL, PPPKS, PIK-R dan Pemberdayaan Ekonomi Keluarga/UPPKS)			

KODE REKENING	URAIAN	JUMLAH		DASAR HUKUM
		SEBELUM	SESUDAH	
5	BELANJA DAERAH			
5.1	BELANJA OPERASI			
5.1.01	Belanja Pegawai	2.040.000,00	2.040.000,00	
5.1.02	Belanja Barang dan Jasa	297.960.000,00	267.160.000,00	
Sub Kegiatan	: 2.14.04.2.02.0005 Pemantauan Data dan Informasi Keluarga Berisiko Stunting (Termasuk remaja Calon Pengantin/Calon PUS, Ibu Hamil, Pasca salin/kelahiran, Baduta/Balita)			
Indikator Keluaran	: Cakupan Pemantauan Data dan Informasi Keluarga Berisiko Stunting (Termasuk remaja Calon Pengantin/Calon PUS, Ibu Hamil, Pasca salin/kelahiran, Baduta/Balita)			
KODE REKENING	URAIAN	JUMLAH		DASAR HUKUM
		SEBELUM	SESUDAH	
5	BELANJA DAERAH			
5.1	BELANJA OPERASI			
5.1.02	Belanja Barang dan Jasa	1.950.000.000,00	1.950.000.000,00	
Sub Kegiatan	: 2.14.04.2.02.0006 Pendampingan Keluarga Berisiko Stunting (Termasuk remaja Calon Pengantin/Calon PUS, Ibu Hamil, Pasca salin/kelahiran, Baduta/Balita)			
Indikator Keluaran	: Jumlah Keluarga Berisiko Stunting (Termasuk remaja Calon Pengantin/Calon PUS, Ibu Hamil, Pasca salin/kelahiran, Baduta/Balita) yang mendapat pendampingan			
KODE REKENING	URAIAN	JUMLAH		DASAR HUKUM
		SEBELUM	SESUDAH	
5	BELANJA DAERAH			
5.1	BELANJA OPERASI			
5.1.02	Belanja Barang dan Jasa	2.145.000.000,00	2.145.000.000,00	
Bidang Urusan	: 2.15 URUSAN PEMERINTAHAN BIDANG PERHUBUNGAN			
Organisasi	: 2.15.0.00.0.00.01.0000 Dinas Perhubungan			
Unit Organisasi	: 2.15.0.00.0.00.01.0000 Dinas Perhubungan			
Program	: 2.15.01 PROGRAM PENUNJANG URUSAN PEMERINTAHAN DAERAH KABUPATEN/KOTA			
Indikator Hasil	: Nilai Evaluasi SAKIP persentase dokumen perencanaan, keuangan dan pelaporan yang disusun tepat waktu			
Kegiatan	: 2.15.01.2.01 Perencanaan, Penganggaran, dan Evaluasi Kinerja Perangkat Daerah			
Indikator Keluaran	: Presentase dokumen perencanaan, penganggaran dan evaluasi kinerja Perangkat Daerah yang disusun sesuai ketentuan			
Sub Kegiatan	: 2.15.01.2.01.0001 Penyusunan Dokumen Perencanaan Perangkat Daerah			
Indikator Keluaran	: Jumlah Dokumen Perencanaan Perangkat Daerah			
KODE REKENING	URAIAN	JUMLAH		DASAR HUKUM
		SEBELUM	SESUDAH	
5	BELANJA DAERAH			
5.1	BELANJA OPERASI			
5.1.01	Belanja Pegawai	0,00	0,00	
5.1.01	Belanja Pegawai	1.690.000,00	0,00	
5.1.02	Belanja Barang dan Jasa	0,00	51.240.000,00	

5.1.02	Belanja Barang dan Jasa	49.550.000,00	0,00	
Sub Kegiatan	: 2.15.01.2.01.0006 Koordinasi dan Penyusunan Laporan Capaian Kinerja dan Ikhtisar Realisasi Kinerja SKPD			
Indikator Keluaran	: Jumlah Laporan Capaian Kinerja dan Ikhtisar Realisasi Kinerja SKPD dan Laporan Hasil Koordinasi Penyusunan Laporan Capaian Kinerja dan Ikhtisar Realisasi Kinerja SKPD			
KODE REKENING	URAIAN	JUMLAH		DASAR HUKUM
		SEBELUM	SESUDAH	
5	BELANJA DAERAH			
5.1	BELANJA OPERASI			
5.1.01	Belanja Pegawai	0,00	680.000,00	
5.1.01	Belanja Pegawai	1.690.000,00	0,00	
5.1.02	Belanja Barang dan Jasa	0,00	75.950.000,00	
5.1.02	Belanja Barang dan Jasa	37.975.000,00	0,00	
Sub Kegiatan	: 2.15.01.2.01.0007 Evaluasi Kinerja Perangkat Daerah			
Indikator Keluaran	: Jumlah Laporan Evaluasi Kinerja Perangkat Daerah			
KODE REKENING	URAIAN	JUMLAH		DASAR HUKUM
		SEBELUM	SESUDAH	
5	BELANJA DAERAH			
5.1	BELANJA OPERASI			
5.1.02	Belanja Barang dan Jasa	0,00	105.400.000,00	
5.1.02	Belanja Barang dan Jasa	155.400.000,00	0,00	
Kegiatan	: 2.15.01.2.02 Administrasi Keuangan Perangkat Daerah			
Indikator Keluaran	: Presentase dokumen perencanaan, penganggaran dan evaluasi kinerja Perangkat Daerah yang disusun sesuai ketentuan			
Sub Kegiatan	: 2.15.01.2.02.0001 Penyediaan Gaji dan Tunjangan ASN			
Indikator Keluaran	: Jumlah Orang yang Menerima Gaji dan Tunjangan ASN			
KODE REKENING	URAIAN	JUMLAH		DASAR HUKUM
		SEBELUM	SESUDAH	
5	BELANJA DAERAH			
5.1	BELANJA OPERASI			
5.1.01	Belanja Pegawai	15.396.905.433,00	14.302.613.543,00	
Sub Kegiatan	: 2.15.01.2.02.0007 Koordinasi dan Penyusunan Laporan Keuangan Bulanan/ Triwulanan/ Semesteran SKPD			
Indikator Keluaran	: Jumlah Laporan Keuangan Bulanan/ Triwulanan/ Semesteran SKPD dan Laporan Koordinasi Penyusunan Laporan Keuangan Bulanan/Triwulanan/Semesteran SKPD			
KODE REKENING	URAIAN	JUMLAH		DASAR HUKUM
		SEBELUM	SESUDAH	
5	BELANJA DAERAH			
5.1	BELANJA OPERASI			
5.1.02	Belanja Barang dan Jasa	13.975.000,00	31.085.585,00	
Kegiatan	: 2.15.01.2.03 Administrasi Barang Milik Daerah pada Perangkat Daerah			
Indikator Keluaran	: persentase sarana dan prasarana dalam kondisi baik			
Sub Kegiatan	: 2.15.01.2.03.0002 Pengamanan Barang Milik Daerah SKPD			

Indikator Keluaran	: Jumlah Dokumen Pengamanan Barang Milik Daerah SKPD			
KODE REKENING	URAIAN	JUMLAH		DASAR HUKUM
		SEBELUM	SESUDAH	
5	BELANJA DAERAH			
5.1	BELANJA OPERASI			
5.1.02	Belanja Barang dan Jasa	150.426.000,00	150.426.000,00	
Sub Kegiatan	: 2.15.01.2.03.0006 Penatausahaan Barang Milik Daerah pada SKPD			
Indikator Keluaran	: Jumlah Laporan Penatausahaan Barang Milik Daerah pada SKPD			
KODE REKENING	URAIAN	JUMLAH		DASAR HUKUM
		SEBELUM	SESUDAH	
5	BELANJA DAERAH			
5.1	BELANJA OPERASI			
5.1.01	Belanja Pegawai	8.450.000,00	0,00	
5.1.02	Belanja Barang dan Jasa	175.399.000,00	92.830.000,00	
Kegiatan	: 2.15.01.2.05 Administrasi Kepegawaian Perangkat Daerah			
Indikator Keluaran	: persentase pelaporan administrasi kepegawaian tepat waktu			
Sub Kegiatan	: 2.15.01.2.05.0002 Pengadaan Pakaian Dinas beserta Atribut Kelengkapannya			
Indikator Keluaran	: Jumlah Paket Pakaian Dinas beserta Atribut Kelengkapan			
KODE REKENING	URAIAN	JUMLAH		DASAR HUKUM
		SEBELUM	SESUDAH	
5	BELANJA DAERAH			
5.1	BELANJA OPERASI			
5.1.01	Belanja Pegawai	1.690.000,00	0,00	
5.1.02	Belanja Barang dan Jasa	339.000.000,00	334.200.000,00	
Sub Kegiatan	: 2.15.01.2.05.0005 Monitoring, Evaluasi, dan Penilaian Kinerja Pegawai			
Indikator Keluaran	: Jumlah Dokumen Monitoring, Evaluasi, dan Penilaian Kinerja Pegawai			
KODE REKENING	URAIAN	JUMLAH		DASAR HUKUM
		SEBELUM	SESUDAH	
5	BELANJA DAERAH			
5.1	BELANJA OPERASI			
5.1.02	Belanja Barang dan Jasa	35.400.000,00	35.400.000,00	
Sub Kegiatan	: 2.15.01.2.05.0009 Pendidikan dan Pelatihan Pegawai Berdasarkan Tugas dan Fungsi			
Indikator Keluaran	: Jumlah Pegawai Berdasarkan Tugas dan Fungsi yang Mengikuti Pendidikan dan Pelatihan			
KODE REKENING	URAIAN	JUMLAH		DASAR HUKUM
		SEBELUM	SESUDAH	
5	BELANJA DAERAH			
5.1	BELANJA OPERASI			
5.1.02	Belanja Barang dan Jasa	40.000.000,00	40.000.000,00	
Sub Kegiatan	: 2.15.01.2.05.0011 Bimbingan Teknis Implementasi Peraturan Perundang-Undangan			



Indikator Keluaran	: Jumlah Orang yang Mengikuti Bimbingan Teknis Implementasi Peraturan Perundang-Undangan			
KODE REKENING	URAIAN	JUMLAH		DASAR HUKUM
		SEBELUM	SESUDAH	
5	BELANJA DAERAH			
5.1	BELANJA OPERASI			
5.1.02	Belanja Barang dan Jasa	62.640.000,00	26.190.000,00	
Kegiatan	: 2.15.01.2.06 Administrasi Umum Perangkat Daerah			
Indikator Keluaran	: persentase kebutuhan administrasi umum yang ditindaklanjuti sesuai ketentuan			
Sub Kegiatan	: 2.15.01.2.06.0001 Penyediaan Komponen Instalasi Listrik/Penerangan Bangunan Kantor			
Indikator Keluaran	: Jumlah Paket Komponen Instalasi Listrik/Penerangan Bangunan Kantor yang Disediakan			
KODE REKENING	URAIAN	JUMLAH		DASAR HUKUM
		SEBELUM	SESUDAH	
5	BELANJA DAERAH			
5.1	BELANJA OPERASI			
5.1.02	Belanja Barang dan Jasa	12.650.000,00	12.650.000,00	
Sub Kegiatan	: 2.15.01.2.06.0002 Penyediaan Peralatan dan Perlengkapan Kantor			
Indikator Keluaran	: Jumlah Paket Peralatan dan Perlengkapan Kantor yang Disediakan			
KODE REKENING	URAIAN	JUMLAH		DASAR HUKUM
		SEBELUM	SESUDAH	
5	BELANJA DAERAH			
5.1	BELANJA OPERASI			
5.1.02	Belanja Barang dan Jasa	116.468.500,00	116.468.500,00	
5.2	BELANJA MODAL			
5.2.02	Belanja Modal Peralatan dan Mesin	603.123.500,00	1.124.980.900,00	
Sub Kegiatan	: 2.15.01.2.06.0005 Penyediaan Barang Cetak dan Penggandaan			
Indikator Keluaran	: Jumlah Paket Barang Cetak dan Penggandaan yang Disediakan			
KODE REKENING	URAIAN	JUMLAH		DASAR HUKUM
		SEBELUM	SESUDAH	
5	BELANJA DAERAH			
5.1	BELANJA OPERASI			
5.1.02	Belanja Barang dan Jasa	80.800.000,00	81.500.000,00	
Sub Kegiatan	: 2.15.01.2.06.0006 Penyediaan Bahan Bacaan dan Peraturan Perundang-undangan			
Indikator Keluaran	: Jumlah Dokumen Bahan Bacaan dan Peraturan Perundang-Undangan yang Disediakan			
KODE REKENING	URAIAN	JUMLAH		DASAR HUKUM
		SEBELUM	SESUDAH	
5	BELANJA DAERAH			
5.1	BELANJA OPERASI			
5.1.02	Belanja Barang dan Jasa	13.500.000,00	13.500.000,00	
5.2	BELANJA MODAL			

5.2.05	Belanja Modal Aset Tetap Lainnya	2.500.000,00	2.500.000,00	
Sub Kegiatan	: 2.15.01.2.06.0008 Fasilitas Kunjungan Tamu			
Indikator Keluaran	: Jumlah Laporan Fasilitas Kunjungan Tamu			
KODE REKENING	URAIAN	JUMLAH		DASAR HUKUM
		SEBELUM	SESUDAH	
5	BELANJA DAERAH			
5.1	BELANJA OPERASI			
5.1.01	Belanja Pegawai	1.890.000,00	0,00	
5.1.02	Belanja Barang dan Jasa	403.110.000,00	405.954.000,00	
Sub Kegiatan	: 2.15.01.2.06.0009 Penyelenggaraan Rapat Koordinasi dan Konsultasi SKPD			
Indikator Keluaran	: Jumlah Laporan Penyelenggaraan Rapat Koordinasi dan Konsultasi SKPD			
KODE REKENING	URAIAN	JUMLAH		DASAR HUKUM
		SEBELUM	SESUDAH	
5	BELANJA DAERAH			
5.1	BELANJA OPERASI			
5.1.01	Belanja Pegawai	3.380.000,00	0,00	
5.1.02	Belanja Barang dan Jasa	983.950.000,00	972.430.000,00	
Kegiatan	: 2.15.01.2.08 Penyediaan Jasa Penunjang Urusan Pemerintahan Daerah			
Indikator Keluaran	: persentase kebutuhan administrasi umum yang ditindaklanjuti sesuai ketentuan			
Sub Kegiatan	: 2.15.01.2.08.0001 Penyediaan Jasa Surat Menyurat			
Indikator Keluaran	: Jumlah Laporan Penyediaan Jasa Surat Menyurat			
KODE REKENING	URAIAN	JUMLAH		DASAR HUKUM
		SEBELUM	SESUDAH	
5	BELANJA DAERAH			
5.1	BELANJA OPERASI			
5.1.02	Belanja Barang dan Jasa	204.686.868,00	204.686.868,00	
Sub Kegiatan	: 2.15.01.2.08.0002 Penyediaan Jasa Komunikasi, Sumber Daya Air dan Listrik			
Indikator Keluaran	: Jumlah Laporan Penyediaan Jasa Komunikasi, Sumber Daya Air dan Listrik yang Disediakan			
KODE REKENING	URAIAN	JUMLAH		DASAR HUKUM
		SEBELUM	SESUDAH	
5	BELANJA DAERAH			
5.1	BELANJA OPERASI			
5.1.02	Belanja Barang dan Jasa	1.827.050.000,00	1.842.050.000,00	
Sub Kegiatan	: 2.15.01.2.08.0003 Penyediaan Jasa Peralatan dan Perlengkapan Kantor			
Indikator Keluaran	: Jumlah Laporan Penyediaan Jasa Peralatan dan Perlengkapan Kantor yang Disediakan			
KODE REKENING	URAIAN	JUMLAH		DASAR HUKUM
		SEBELUM	SESUDAH	
5	BELANJA DAERAH			
5.1	BELANJA OPERASI			

5.1.02	Belanja Barang dan Jasa	107.240.000,00	107.240.000,00	
5.2	BELANJA MODAL			
5.2.02	Belanja Modal Peralatan dan Mesin	0,00	0,00	
Sub Kegiatan	: 2.15.01.2.08.0004 Penyediaan Jasa Pelayanan Umum Kantor			
Indikator Keluaran	: Jumlah Laporan Penyediaan Jasa Pelayanan Umum Kantor yang Disediakan			
KODE REKENING	URAIAN	JUMLAH		DASAR HUKUM
		SEBELUM	SESUDAH	
5	BELANJA DAERAH			
5.1	BELANJA OPERASI			
5.1.02	Belanja Barang dan Jasa	974.934.549,00	719.065.421,00	
Kegiatan	: 2.15.01.2.09 Pemeliharaan Barang Milik Daerah Penunjang Urusan Pemerintahan Daerah			
Indikator Keluaran	: Prosentase Jumlah barang yang terpelihara secara baik			
Sub Kegiatan	: 2.15.01.2.09.0002 Penyediaan Jasa Pemeliharaan, Biaya Pemeliharaan, Pajak dan Perizinan Kendaraan Dinas Operasional atau Lapangan			
Indikator Keluaran	: Jumlah Kendaraan Dinas Operasional atau Lapangan yang Dipelihara dan dibayarkan Pajak dan Perizinannya			
KODE REKENING	URAIAN	JUMLAH		DASAR HUKUM
		SEBELUM	SESUDAH	
5	BELANJA DAERAH			
5.1	BELANJA OPERASI			
5.1.01	Belanja Pegawai	20.720.000,00	10.360.000,00	
5.1.02	Belanja Barang dan Jasa	2.387.707.343,00	2.366.407.343,00	
Sub Kegiatan	: 2.15.01.2.09.0009 Pemeliharaan/Rehabilitasi Gedung Kantor dan Bangunan Lainnya			
Indikator Keluaran	: Jumlah Gedung Kantor dan Bangunan Lainnya yang Dipelihara/Direhabilitasi			
KODE REKENING	URAIAN	JUMLAH		DASAR HUKUM
		SEBELUM	SESUDAH	
5	BELANJA DAERAH			
5.1	BELANJA OPERASI			
5.1.01	Belanja Pegawai	4.990.000,00	0,00	
5.1.02	Belanja Barang dan Jasa	408.100.000,00	408.100.000,00	
Program	: 2.15.02 PROGRAM PENYELENGGARAAN LALU LINTAS DAN ANGKUTAN JALAN (LLAJ)			
Indikator Hasil	: Nilai Retribusi Parkir Kecepatan rata-rata kendaraan di jalan kewenangan kota Persentase faktor muat dalam angkutan umum (load factor) Persentase Kendaraan yang lulus uji berkala			
Kegiatan	: 2.15.02.2.02 Penyediaan Perlengkapan Jalan di Jalan Kabupaten/Kota			
Indikator Keluaran	: Persentase Faktor muat dalam Angkutan Umum (Load Factor) Persentase Jumlah Prasarana dan Perlengkapan Jalan yang tersedia			
Sub Kegiatan	: 2.15.02.2.02.0001 Pembangunan Prasarana Jalan di Jalan Kabupaten/Kota			
Indikator Keluaran	: Jumlah Prasarana Jalan di Jalan Kabupaten/Kota yang Terbangun			
KODE REKENING	URAIAN	JUMLAH		DASAR HUKUM
		SEBELUM	SESUDAH	
5	BELANJA DAERAH			

5.1	BELANJA OPERASI			
5.1.02	Belanja Barang dan Jasa	145.400.000,00	315.400.000,00	
5.2	BELANJA MODAL			
5.2.02	Belanja Modal Peralatan dan Mesin	1.333.688.940,00	4.383.688.940,00	
Sub Kegiatan	: 2.15.02.2.02.0002 Penyediaan Perlengkapan Jalan di Jalan Kabupaten/Kota			
Indikator Keluaran	: Jumlah Perlengkapan Jalan di Jalan Kabupaten/Kota yang Tersedia			
KODE REKENING	URAIAN	JUMLAH		DASAR HUKUM
		SEBELUM	SESUDAH	
5	BELANJA DAERAH			
5.1	BELANJA OPERASI			
5.1.02	Belanja Barang dan Jasa	559.709.200,00	676.935.480,00	
5.2	BELANJA MODAL			
5.2.02	Belanja Modal Peralatan dan Mesin	1.340.018.200,00	2.029.018.200,00	
Kegiatan	: 2.15.02.2.04 Penerbitan Izin Penyelenggaraan dan Pembangunan Fasilitas Parkir			
Indikator Keluaran	: Nilai Retribusi parkir			
Sub Kegiatan	: 2.15.02.2.04.0001 Fasilitasi Pemenuhan Persyaratan Perolehan Izin Penyelenggaraan dan Pembangunan Fasilitas Parkir Kewenangan Kabupaten/Kota dalam Sistem Pelayanan Perizinan Berusaha Terintegrasi Secara Elektronik			
Indikator Keluaran	: Jumlah Dokumen Pemenuhan Persyaratan Perolehan Izin Penyelenggaraan dan Terbangunnya Fasilitas Parkir Kewenangan Kabupaten/Kota dalam Sistem Pelayanan Perizinan Berusaha Terintegrasi Secara Elektronik			
KODE REKENING	URAIAN	JUMLAH		DASAR HUKUM
		SEBELUM	SESUDAH	
5	BELANJA DAERAH			
5.1	BELANJA OPERASI			
5.1.02	Belanja Barang dan Jasa	5.058.466.002,00	4.694.086.002,00	
5.2	BELANJA MODAL			
5.2.02	Belanja Modal Peralatan dan Mesin	45.000.000,00	561.196.000,00	
5.2.03	Belanja Modal Gedung dan Bangunan	6.930.000.000,00	6.711.250.000,00	
Sub Kegiatan	: 2.15.02.2.04.0002 Koordinasi dan Sinkronisasi Pengawasan Pelaksanaan Izin Penyelenggaraan dan Pembangunan Fasilitas Parkir Kewenangan Kabupaten/Kota			
Indikator Keluaran	: Jumlah Laporan Koordinasi dan Sinkronisasi Pengawasan Pelaksanaan Izin Penyelenggaraan dan Terbangunnya Fasilitas Parkir Kewenangan Kabupaten/Kota			
KODE REKENING	URAIAN	JUMLAH		DASAR HUKUM
		SEBELUM	SESUDAH	
5	BELANJA DAERAH			
5.1	BELANJA OPERASI			
5.1.02	Belanja Barang dan Jasa	938.933.200,00	868.933.200,00	
5.2	BELANJA MODAL			
5.2.02	Belanja Modal Peralatan dan Mesin	0,00	25.050.000,00	
Kegiatan	: 2.15.02.2.06 Pelaksanaan Manajemen dan Rekayasa Lalu Lintas untuk Jaringan Jalan Kabupaten/Kota			
Indikator Keluaran	: V/C Ratio di Jalan Kewenangan Kota			
Sub Kegiatan	: 2.15.02.2.06.0004 Pengawasan dan Pengendalian Efektivitas Pelaksanaan Kebijakan untuk Jalan Kabupaten/Kota			

Indikator Keluaran	: Jumlah Laporan Pengawasan dan Pengendalian Efektivitas Pelaksanaan Kebijakan untuk Jalan Kabupaten/Kota			
KODE REKENING	URAIAN	JUMLAH		DASAR HUKUM
		SEBELUM	SESUDAH	
5	BELANJA DAERAH			
5.1	BELANJA OPERASI			
5.1.02	Belanja Barang dan Jasa	1.198.905.200,00	1.075.915.200,00	
5.2	BELANJA MODAL			
5.2.02	Belanja Modal Peralatan dan Mesin	35.125.000,00	479.925.000,00	
Sub Kegiatan	: 2.15.02.2.06.0015 Forum Lalu Lintas dan Angkutan Jalan untuk Jaringan Jalan Kabupaten/Kota			
Indikator Keluaran	: Jumlah laporan Forum Lalu Lintas dan Angkutan Jalan untuk Jaringan Jalan Kabupaten/Kota			
KODE REKENING	URAIAN	JUMLAH		DASAR HUKUM
		SEBELUM	SESUDAH	
5	BELANJA DAERAH			
5.1	BELANJA OPERASI			
5.1.02	Belanja Barang dan Jasa	534.000.000,00	433.900.000,00	
Sub Kegiatan	: 2.15.02.2.06.0016 Pengadaan dan Pemasangan Perlengkapan Jalan dalam rangka Manajemen dan Rekayasa Lalu Lintas			
Indikator Keluaran	: Jumlah Perlengkapan Jalan dalam Rangka Manajemen dan Rekayasa Lalu Lintas yang dilaksanakan pengadaan dan Pemasangan			
KODE REKENING	URAIAN	JUMLAH		DASAR HUKUM
		SEBELUM	SESUDAH	
5	BELANJA DAERAH			
5.1	BELANJA OPERASI			
5.1.02	Belanja Barang dan Jasa	229.072.762,00	217.296.412,00	
5.2	BELANJA MODAL			
5.2.02	Belanja Modal Peralatan dan Mesin	812.489.500,00	926.375.850,00	
Sub Kegiatan	: 2.15.02.2.06.0017 Penataan Manajemen dan Rekayasa Lalu Lintas untuk Jaringan Jalan Kabupaten/Kota			
Indikator Keluaran	: Jumlah laporan pelaksanaan Penataan Manajemen dan Rekayasa Lalu Lintas Untuk Jaringan Jalan Kabupaten/Provinsi			
KODE REKENING	URAIAN	JUMLAH		DASAR HUKUM
		SEBELUM	SESUDAH	
5	BELANJA DAERAH			
5.1	BELANJA OPERASI			
5.1.02	Belanja Barang dan Jasa	952.229.100,00	872.754.100,00	
Kegiatan	: 2.15.02.2.08 Audit dan Inspeksi Keselamatan LLAJ di Jalan			
Indikator Keluaran	: Jumlah dokumen Audit dan Inspeksi Keselamatan LLAJ di Jalan yang terlaksana			
Sub Kegiatan	: 2.15.02.2.08.0004 Pelaksanaan Inspeksi, Audit dan Pemantauan Pemenuhan Persyaratan Penyelenggaraan Kompetensi Pengemudi Kendaraan Bermotor Kabupaten/Kota			
Indikator Keluaran	: Jumlah Laporan Inspeksi, Audit dan Pemantauan Pemenuhan Persyaratan Penyelenggaraan Kompetensi Pengemudi Kendaraan Bermotor Kabupaten/Kota			
KODE REKENING	URAIAN	JUMLAH		DASAR HUKUM
		SEBELUM	SESUDAH	

5	BELANJA DAERAH			
5.1	BELANJA OPERASI			
5.1.02	Belanja Barang dan Jasa	263.600.000,00	107.600.000,00	
Sub Kegiatan	: 2.15.02.2.08.0007 Pelaksanaan Inspeksi, Audit dan Pemantauan Sistem Manajemen Keselamatan Perusahaan Angkutan Umum			
Indikator Keluaran	: Jumlah laporan Inspeksi, Audit dan Pemantauan Sistem Manajemen Keselamatan Perusahaan Angkutan Umum			
KODE REKENING	URAIAN	JUMLAH		DASAR HUKUM
		SEBELUM	SESUDAH	
5	BELANJA DAERAH			
5.1	BELANJA OPERASI			
5.1.01	Belanja Pegawai	127.697,00	127.697,00	
5.1.02	Belanja Barang dan Jasa	922.272.303,00	877.366.266,00	
5.2	BELANJA MODAL			
5.2.02	Belanja Modal Peralatan dan Mesin	24.000.000,00	0,00	
Kegiatan	: 2.15.02.2.09 Penyediaan Angkutan Umum untuk Jasa Angkutan Orang dan/atau Barang Antar Kota dalam 1 (Satu) Daerah Kabupaten/Kota			
Indikator Keluaran	: Jumlah Angkutan Umum untuk Jasa Angkutan Orang dan/atau Barang Antar Kota dalam 1 (Satu) Daerah Kabupaten/Kota Rasio Konektivitas Kota			
Sub Kegiatan	: 2.15.02.2.09.0003 Penyediaan Angkutan Umum untuk Jasa Angkutan Orang dan/atau Barang Antar Kota dalam 1 (Satu) Daerah Kabupaten/Kota			
Indikator Keluaran	: Jumlah Armada Angkutan Umum untuk Jasa Angkutan Orang dan/atau Barang Antar Kota dalam 1 (Satu) Daerah Kabupaten/Kota yang Tersedia			
KODE REKENING	URAIAN	JUMLAH		DASAR HUKUM
		SEBELUM	SESUDAH	
5	BELANJA DAERAH			
5.1	BELANJA OPERASI			
5.1.01	Belanja Pegawai	0,00	0,00	
5.1.02	Belanja Barang dan Jasa	567.659.500,00	547.149.400,00	
Kegiatan	: 2.15.02.2.11 Penetapan Rencana Umum Jaringan Trayek Perkotaan dalam 1 (Satu) Daerah Kabupaten/Kota			
Indikator Keluaran	: Jumlah Dokumen Penetapan Kebijakan Tarif Angkutan Perkotaan			
Sub Kegiatan	: 2.15.02.2.11.0001 Pelaksanaan Penyusunan Rencana Umum Jaringan Trayek Perkotaan dalam 1 (Satu) Daerah Kabupaten/Kota			
Indikator Keluaran	: Jumlah Dokumen Kebijakan Rencana Umum Jaringan Trayek Perkotaan dalam 1 (Satu) Daerah Kabupaten/Kota			
KODE REKENING	URAIAN	JUMLAH		DASAR HUKUM
		SEBELUM	SESUDAH	
-	-			
-	-			
-	-	0,00	0,00	
Sub Kegiatan	: 2.15.02.2.11.0003 Pengendalian Pelaksanaan Rencana Umum Jaringan Trayek Perkotaan dalam 1 (Satu) Daerah Kabupaten/Kota			
Indikator Keluaran	: Jumlah Dokumen Kebijakan Pengendalian Pelaksanaan Rencana Umum Jaringan Trayek Perkotaan dalam 1 (Satu) Daerah Kabupaten/Kota			

KODE REKENING	URAIAN	JUMLAH		DASAR HUKUM
		SEBELUM	SESUDAH	
5	BELANJA DAERAH			
5.1	BELANJA OPERASI			
5.1.01	Belanja Pegawai	0,00	0,00	
5.1.02	Belanja Barang dan Jasa	260.752.600,00	265.302.600,00	
Organisasi	: 2.15.0.00.0.00.01.0000 Dinas Perhubungan			
Unit Organisasi	: 2.15.0.00.0.00.01.0001 UPT Pengelolaan Prasarana Perhubungan			
Kegiatan	: 2.15.02.2.03 Pengelolaan Terminal Penumpang Tipe C			
Indikator Keluaran	: Persentase fasilitas penyelenggaraan terminal tipe c yang yang tersedia			
Sub Kegiatan	: 2.15.02.2.03.0007 Revitalisasi Terminal Tipe C (Fasilitas Utama dan Penunjang)			
Indikator Keluaran	: Jumlah Terminal yang direvitalisasi (Fasilitas Utama dan Penunjang)			
KODE REKENING	URAIAN	JUMLAH		DASAR HUKUM
		SEBELUM	SESUDAH	
5	BELANJA DAERAH			
5.1	BELANJA OPERASI			
5.1.02	Belanja Barang dan Jasa	192.844.400,00	192.844.400,00	
5.2	BELANJA MODAL			
5.2.02	Belanja Modal Peralatan dan Mesin	174.771.900,00	174.771.900,00	
Sub Kegiatan	: 2.15.02.2.03.0011 Rehabilitasi dan Pemeliharaan Terminal Tipe C (Fasilitas Utama dan Penunjang)			
Indikator Keluaran	: Jumlah Terminal Tipe C (Fasilitas Utama dan Penunjang) yang terehabilitasi dan terpelihara			
KODE REKENING	URAIAN	JUMLAH		DASAR HUKUM
		SEBELUM	SESUDAH	
5	BELANJA DAERAH			
5.1	BELANJA OPERASI			
5.1.01	Belanja Pegawai	5.640.000,00	0,00	
5.1.02	Belanja Barang dan Jasa	695.966.611,00	669.796.611,00	
Kegiatan	: 2.15.02.2.05 Pengujian Berkala Kendaraan Bermotor			
Indikator Keluaran	: Prosentase Kendaraan yang Lulus Uji Berkala			
Sub Kegiatan	: 2.15.02.2.05.0001 Penyediaan Sarana dan Prasarana Pengujian Berkala Kendaraan Bermotor			
Indikator Keluaran	: Jumlah Sarana dan Prasarana Pengujian Berkala Kendaraan Bermotor yang Tersedia			
KODE REKENING	URAIAN	JUMLAH		DASAR HUKUM
		SEBELUM	SESUDAH	
5	BELANJA DAERAH			
5.1	BELANJA OPERASI			
5.1.01	Belanja Pegawai	9.660.000,00	0,00	
5.1.01	Belanja Pegawai	0,00	0,00	
5.1.02	Belanja Barang dan Jasa	879.522.791,00	0,00	
5.1.02	Belanja Barang dan Jasa	0,00	880.094.791,00	

5.2	BELANJA MODAL			
5.2.02	Belanja Modal Peralatan dan Mesin	29.172.000,00	0,00	
5.2.02	Belanja Modal Peralatan dan Mesin	0,00	68.222.000,00	
Sub Kegiatan	: 2.15.02.2.05.0002 Peningkatan Kapasitas Sumber Daya Manusia Pengujian Berkala Kendaraan Bermotor			
Indikator Keluaran	: Jumlah Sumber Daya Manusia Pengujian Berkala Kendaraan Bermotor yang Ditingkatkan Kapasitasnya			
KODE REKENING	URAIAN	JUMLAH		DASAR HUKUM
		SEBELUM	SESUDAH	
5	BELANJA DAERAH			
5.1	BELANJA OPERASI			
5.1.02	Belanja Barang dan Jasa	199.346.000,00	0,00	
5.1.02	Belanja Barang dan Jasa	0,00	42.164.000,00	
5.2	BELANJA MODAL			
5.2.02	Belanja Modal Peralatan dan Mesin	0,00	0,00	
Sub Kegiatan	: 2.15.02.2.05.0004 Penyediaan Bukti Lulus Uji Pengujian Berkala Kendaraan Bermotor			
Indikator Keluaran	: Jumlah Dokumen Bukti Lulus Uji Pengujian Berkala Kendaraan Bermotor			
KODE REKENING	URAIAN	JUMLAH		DASAR HUKUM
		SEBELUM	SESUDAH	
5	BELANJA DAERAH			
5.1	BELANJA OPERASI			
5.1.02	Belanja Barang dan Jasa	200.000.000,00	0,00	
5.1.02	Belanja Barang dan Jasa	0,00	200.000.000,00	
Sub Kegiatan	: 2.15.02.2.05.0005 Sosialisasi Standar Operasional Prosedur Pengujian Berkala Kendaraan Bermotor			
Indikator Keluaran	: Jumlah Laporan Sosialisasi Standar Operasional Prosedur Pengujian Berkala Kendaraan Bermotor			
KODE REKENING	URAIAN	JUMLAH		DASAR HUKUM
		SEBELUM	SESUDAH	
-	-			
-	-			
-	-	0,00	0,00	
-	-	0,00	0,00	
Sub Kegiatan	: 2.15.02.2.05.0007 Pemeliharaan Sarana dan Prasarana Pengujian Berkala Kendaraan Bermotor			
Indikator Keluaran	: Jumlah Sarana dan Prasarana Pengujian Berkala Kendaraan Bermotor yang Terpelihara			
KODE REKENING	URAIAN	JUMLAH		DASAR HUKUM
		SEBELUM	SESUDAH	
5	BELANJA DAERAH			
5.1	BELANJA OPERASI			
5.1.02	Belanja Barang dan Jasa	470.214.400,00	0,00	
5.1.02	Belanja Barang dan Jasa	0,00	510.214.400,00	
Bidang Urusan	: 2.16 URUSAN PEMERINTAHAN BIDANG KOMUNIKASI DAN INFORMATIKA			
Organisasi	: 2.16.2.20.2.21.01.0000 Dinas Komunikasi dan Informatika			



Unit Organisasi	: 2.16.2.20.2.21.01.0000 Dinas Komunikasi dan Informatika			
Program	: 2.16.01 PROGRAM PENUNJANG URUSAN PEMERINTAHAN DAERAH KABUPATEN/KOTA			
Indikator Hasil	: persentase dokumen perencanaan, keuangan dan pelaporan yang disusun tepat waktu			
Kegiatan	: 2.16.01.2.01 Perencanaan, Penganggaran, dan Evaluasi Kinerja Perangkat Daerah			
Indikator Keluaran	: Persentase dokumen perencanaan, keuangan dan evaluasi kinerja perangkat daerah yang disusun sesuai ketentuan			
Sub Kegiatan	: 2.16.01.2.01.0001 Penyusunan Dokumen Perencanaan Perangkat Daerah			
Indikator Keluaran	: Jumlah Dokumen Perencanaan Perangkat Daerah			
KODE REKENING	URAIAN	JUMLAH		DASAR HUKUM
		SEBELUM	SESUDAH	
5	BELANJA DAERAH			
5.1	BELANJA OPERASI			
5.1.02	Belanja Barang dan Jasa	8.450.500,00	8.450.500,00	
Kegiatan	: 2.16.01.2.02 Administrasi Keuangan Perangkat Daerah			
Indikator Keluaran	: Persentase penyediaan dokumen administrasi keuangan yang tepat waktu			
Sub Kegiatan	: 2.16.01.2.02.0001 Penyediaan Gaji dan Tunjangan ASN			
Indikator Keluaran	: Jumlah Orang yang Menerima Gaji dan Tunjangan ASN			
KODE REKENING	URAIAN	JUMLAH		DASAR HUKUM
		SEBELUM	SESUDAH	
5	BELANJA DAERAH			
5.1	BELANJA OPERASI			
5.1.01	Belanja Pegawai	11.417.629.473,00	0,00	
5.1.01	Belanja Pegawai	0,00	8.544.895.009,00	
Sub Kegiatan	: 2.16.01.2.02.0005 Koordinasi dan Penyusunan Laporan Keuangan Akhir Tahun SKPD			
Indikator Keluaran	: Jumlah Laporan Keuangan Akhir Tahun SKPD dan Laporan Hasil Koordinasi Penyusunan Laporan Keuangan Akhir Tahun SKPD			
KODE REKENING	URAIAN	JUMLAH		DASAR HUKUM
		SEBELUM	SESUDAH	
5	BELANJA DAERAH			
5.1	BELANJA OPERASI			
5.1.02	Belanja Barang dan Jasa	11.000.000,00	0,00	
5.1.02	Belanja Barang dan Jasa	0,00	11.000.000,00	
Kegiatan	: 2.16.01.2.05 Administrasi Kepegawaian Perangkat Daerah			
Indikator Keluaran	: Persentase pegawai yang terfasilitasi layanan kepegawaian			
Sub Kegiatan	: 2.16.01.2.05.0009 Pendidikan dan Pelatihan Pegawai Berdasarkan Tugas dan Fungsi			
Indikator Keluaran	: Jumlah Pegawai Berdasarkan Tugas dan Fungsi yang Mengikuti Pendidikan dan Pelatihan			
KODE REKENING	URAIAN	JUMLAH		DASAR HUKUM
		SEBELUM	SESUDAH	
5	BELANJA DAERAH			
5.1	BELANJA OPERASI			
5.1.02	Belanja Barang dan Jasa	52.095.766,00	0,00	

5.1.02	Belanja Barang dan Jasa	0,00	32.322.000,00	
Kegiatan	: 2.16.01.2.06 Administrasi Umum Perangkat Daerah			
Indikator Keluaran	: Persentase kebutuhan kantor yang terfasilitasi			
Sub Kegiatan	: 2.16.01.2.06.0001 Penyediaan Komponen Instalasi Listrik/Penerangan Bangunan Kantor			
Indikator Keluaran	: Jumlah Paket Komponen Instalasi Listrik/Penerangan Bangunan Kantor yang Disediakan			
KODE REKENING	URAIAN	JUMLAH		DASAR HUKUM
		SEBELUM	SESUDAH	
5	BELANJA DAERAH			
5.1	BELANJA OPERASI			
5.1.02	Belanja Barang dan Jasa	8.713.000,00	0,00	
5.1.02	Belanja Barang dan Jasa	0,00	8.713.000,00	
Sub Kegiatan	: 2.16.01.2.06.0002 Penyediaan Peralatan dan Perlengkapan Kantor			
Indikator Keluaran	: Jumlah Paket Peralatan dan Perlengkapan Kantor yang Disediakan			
KODE REKENING	URAIAN	JUMLAH		DASAR HUKUM
		SEBELUM	SESUDAH	
5	BELANJA DAERAH			
5.1	BELANJA OPERASI			
5.1.01	Belanja Pegawai	3.780.000,00	0,00	
5.1.01	Belanja Pegawai	0,00	1.890.000,00	
5.1.02	Belanja Barang dan Jasa	151.698.500,00	0,00	
5.1.02	Belanja Barang dan Jasa	0,00	160.683.300,00	
Sub Kegiatan	: 2.16.01.2.06.0004 Penyediaan Bahan Logistik Kantor			
Indikator Keluaran	: Jumlah Paket Bahan Logistik Kantor yang Disediakan			
KODE REKENING	URAIAN	JUMLAH		DASAR HUKUM
		SEBELUM	SESUDAH	
5	BELANJA DAERAH			
5.1	BELANJA OPERASI			
5.1.02	Belanja Barang dan Jasa	25.000.000,00	0,00	
5.1.02	Belanja Barang dan Jasa	0,00	25.000.000,00	
Sub Kegiatan	: 2.16.01.2.06.0005 Penyediaan Barang Cetak dan Penggandaan			
Indikator Keluaran	: Jumlah Paket Barang Cetak dan Penggandaan yang Disediakan			
KODE REKENING	URAIAN	JUMLAH		DASAR HUKUM
		SEBELUM	SESUDAH	
5	BELANJA DAERAH			
5.1	BELANJA OPERASI			
5.1.01	Belanja Pegawai	1.690.000,00	0,00	
5.1.01	Belanja Pegawai	0,00	1.690.000,00	
5.1.02	Belanja Barang dan Jasa	78.966.600,00	0,00	
5.1.02	Belanja Barang dan Jasa	0,00	78.966.600,00	

Sub Kegiatan	: 2.16.01.2.06.0006 Penyediaan Bahan Bacaan dan Peraturan Perundang-undangan			
Indikator Keluaran	: Jumlah Dokumen Bahan Bacaan dan Peraturan Perundang-Undangannya yang Disediakan			
KODE REKENING	URAIAN	JUMLAH		DASAR HUKUM
		SEBELUM	SESUDAH	
5	BELANJA DAERAH			
5.1	BELANJA OPERASI			
5.1.02	Belanja Barang dan Jasa	6.000.000,00	0,00	
5.1.02	Belanja Barang dan Jasa	0,00	6.000.000,00	
Sub Kegiatan	: 2.16.01.2.06.0009 Penyelenggaraan Rapat Koordinasi dan Konsultasi SKPD			
Indikator Keluaran	: Jumlah Laporan Penyelenggaraan Rapat Koordinasi dan Konsultasi SKPD			
KODE REKENING	URAIAN	JUMLAH		DASAR HUKUM
		SEBELUM	SESUDAH	
5	BELANJA DAERAH			
5.1	BELANJA OPERASI			
5.1.02	Belanja Barang dan Jasa	538.449.917,00	0,00	
5.1.02	Belanja Barang dan Jasa	0,00	938.816.678,00	
Kegiatan	: 2.16.01.2.07 Pengadaan Barang Milik Daerah Penunjang Urusan Pemerintah Daerah			
Indikator Keluaran	: Persentase pengadaan barang milik daerah sesuai RKBMD			
Sub Kegiatan	: 2.16.01.2.07.0006 Pengadaan Peralatan dan Mesin Lainnya			
Indikator Keluaran	: Jumlah Unit Peralatan dan Mesin Lainnya yang Disediakan			
KODE REKENING	URAIAN	JUMLAH		DASAR HUKUM
		SEBELUM	SESUDAH	
5	BELANJA DAERAH			
5.1	BELANJA OPERASI			
5.1.01	Belanja Pegawai	0,00	3.380.000,00	
5.1.01	Belanja Pegawai	1.690.000,00	0,00	
5.2	BELANJA MODAL			
5.2.02	Belanja Modal Peralatan dan Mesin	0,00	177.456.000,00	
5.2.02	Belanja Modal Peralatan dan Mesin	58.860.000,00	0,00	
Kegiatan	: 2.16.01.2.08 Penyediaan Jasa Penunjang Urusan Pemerintahan Daerah			
Indikator Keluaran	: Persentase jasa penunjang kantor yang tersedia			
Sub Kegiatan	: 2.16.01.2.08.0002 Penyediaan Jasa Komunikasi, Sumber Daya Air dan Listrik			
Indikator Keluaran	: Jumlah Laporan Penyediaan Jasa Komunikasi, Sumber Daya Air dan Listrik yang Disediakan			
KODE REKENING	URAIAN	JUMLAH		DASAR HUKUM
		SEBELUM	SESUDAH	
5	BELANJA DAERAH			
5.1	BELANJA OPERASI			
5.1.02	Belanja Barang dan Jasa	185.620.000,00	138.244.908,00	
Sub Kegiatan	: 2.16.01.2.08.0004 Penyediaan Jasa Pelayanan Umum Kantor			

Indikator Keluaran	: Jumlah Laporan Penyediaan Jasa Pelayanan Umum Kantor yang Disediakan			
KODE REKENING	URAIAN	JUMLAH		DASAR HUKUM
		SEBELUM	SESUDAH	
5	BELANJA DAERAH			
5.1	BELANJA OPERASI			
5.1.02	Belanja Barang dan Jasa	283.151.572,00	253.125.472,00	
Kegiatan	: 2.16.01.2.09 Pemeliharaan Barang Milik Daerah Penunjang Urusan Pemerintahan Daerah			
Indikator Keluaran	: Persentase barang milik daerah yang terpelihara			
Sub Kegiatan	: 2.16.01.2.09.0002 Penyediaan Jasa Pemeliharaan, Biaya Pemeliharaan, Pajak dan Perizinan Kendaraan Dinas Operasional atau Lapangan			
Indikator Keluaran	: Jumlah Kendaraan Dinas Operasional atau Lapangan yang Dipelihara dan dibayarkan Pajak dan Perizinannya			
KODE REKENING	URAIAN	JUMLAH		DASAR HUKUM
		SEBELUM	SESUDAH	
5	BELANJA DAERAH			
5.1	BELANJA OPERASI			
5.1.01	Belanja Pegawai	1.890.000,00	0,00	
5.1.01	Belanja Pegawai	0,00	1.890.000,00	
5.1.02	Belanja Barang dan Jasa	640.987.743,00	0,00	
5.1.02	Belanja Barang dan Jasa	0,00	306.065.140,00	
Sub Kegiatan	: 2.16.01.2.09.0009 Pemeliharaan/Rehabilitasi Gedung Kantor dan Bangunan Lainnya			
Indikator Keluaran	: Jumlah Gedung Kantor dan Bangunan Lainnya yang Dipelihara/Direhabilitasi			
KODE REKENING	URAIAN	JUMLAH		DASAR HUKUM
		SEBELUM	SESUDAH	
5	BELANJA DAERAH			
5.1	BELANJA OPERASI			
5.1.02	Belanja Barang dan Jasa	25.056.000,00	0,00	
5.1.02	Belanja Barang dan Jasa	0,00	20.556.000,00	
Sub Kegiatan	: 2.16.01.2.09.0010 Pemeliharaan/Rehabilitasi Sarana dan Prasarana Gedung Kantor atau Bangunan Lainnya			
Indikator Keluaran	: Jumlah Sarana dan Prasarana Gedung Kantor atau Bangunan Lainnya yang Dipelihara/Direhabilitasi			
KODE REKENING	URAIAN	JUMLAH		DASAR HUKUM
		SEBELUM	SESUDAH	
5	BELANJA DAERAH			
5.1	BELANJA OPERASI			
5.1.02	Belanja Barang dan Jasa	75.795.000,00	0,00	
5.1.02	Belanja Barang dan Jasa	0,00	74.645.000,00	
Program	: 2.16.02 PROGRAM PENGELOLAAN INFORMASI DAN KOMUNIKASI PUBLIK			
Indikator Hasil	: Persentase perangkat daerah yang telah mengimplementasikan strakom terkait kebijakan publik dan program prioritas pemerintah			
Kegiatan	: 2.16.02.2.01 Pengelolaan Informasi dan Komunikasi Publik Pemerintah Daerah Kabupaten/Kota			

Indikator Keluaran	: Persentase diseminasi dan layanan informasi publik yang dilaksanakan sesuai dengan strakom dan SOP yang ditetapkan Persentase komunitas masyarakat/mitra strategis pemerintah daerah yang menyebarkan informasi dan kebijakan Pemerintah/provinsi/kota Persentase konten informasi terkait program dan kebijakan pemerintah/prov/pemda sesuai dengan strakom			
Sub Kegiatan	: 2.16.02.2.01.0002 Monitoring Opini dan Aspirasi Publik			
Indikator Keluaran	: Jumlah Dokumen Hasil Monitoring Opini dan Aspirasi Publik			
KODE REKENING	URAIAN	JUMLAH		DASAR HUKUM
		SEBELUM	SESUDAH	
5	BELANJA DAERAH			
5.1	BELANJA OPERASI			
5.1.01	Belanja Pegawai	1.690.000,00	1.690.000,00	
5.1.02	Belanja Barang dan Jasa	190.800.000,00	190.800.000,00	
Sub Kegiatan	: 2.16.02.2.01.0004 Pengelolaan Konten dan Perencanaan Media Komunikasi Publik			
Indikator Keluaran	: Jumlah Dokumen Hasil Pengelolaan Konten dan Perencanaan Media Komunikasi Publik			
KODE REKENING	URAIAN	JUMLAH		DASAR HUKUM
		SEBELUM	SESUDAH	
5	BELANJA DAERAH			
5.1	BELANJA OPERASI			
5.1.01	Belanja Pegawai	20.720.000,00	20.720.000,00	
5.1.02	Belanja Barang dan Jasa	2.117.767.500,00	1.993.824.300,00	
5.2	BELANJA MODAL			
5.2.02	Belanja Modal Peralatan dan Mesin	0,00	76.726.000,00	
Sub Kegiatan	: 2.16.02.2.01.0005 Pengelolaan Media Komunikasi Publik			
Indikator Keluaran	: Jumlah Dokumen Hasil Pelaksanaan Pengelolaan Media Komunikasi Publik			
KODE REKENING	URAIAN	JUMLAH		DASAR HUKUM
		SEBELUM	SESUDAH	
5	BELANJA DAERAH			
5.1	BELANJA OPERASI			
5.1.01	Belanja Pegawai	0,00	20.720.000,00	
5.1.02	Belanja Barang dan Jasa	0,00	2.775.547.000,00	
Sub Kegiatan	: 2.16.02.2.01.0006 Pelayanan Informasi Publik			
Indikator Keluaran	: Jumlah Dokumen Hasil Pelayanan Informasi Publik			
KODE REKENING	URAIAN	JUMLAH		DASAR HUKUM
		SEBELUM	SESUDAH	
5	BELANJA DAERAH			
5.1	BELANJA OPERASI			
5.1.01	Belanja Pegawai	1.690.000,00	1.690.000,00	
5.1.02	Belanja Barang dan Jasa	28.550.000,00	28.550.000,00	
Sub Kegiatan	: 2.16.02.2.01.0007 Layanan Hubungan Media			
Indikator Keluaran	: Jumlah Layanan Hubungan Media			

KODE REKENING	URAIAN	JUMLAH		DASAR HUKUM
		SEBELUM	SESUDAH	
5	BELANJA DAERAH			
5.1	BELANJA OPERASI			
5.1.01	Belanja Pegawai	1.690.000,00	1.690.000,00	
5.1.02	Belanja Barang dan Jasa	48.310.000,00	48.310.000,00	
Sub Kegiatan	: 2.16.02.2.01.0012 Penyelenggaraan Hubungan Masyarakat, Media dan Kemitraan Komunitas			
Indikator Keluaran	: Jumlah Dokumen Kemitraan dengan Masyarakat, Media dan Komunitas dalam Mendiseminasikan Informasi Program atau Kebijakan			
KODE REKENING	URAIAN	JUMLAH		DASAR HUKUM
		SEBELUM	SESUDAH	
5	BELANJA DAERAH			
5.1	BELANJA OPERASI			
5.1.01	Belanja Pegawai	18.345.000,00	13.765.000,00	
5.1.02	Belanja Barang dan Jasa	1.229.673.180,00	1.191.470.380,00	
Program	: 2.16.03 PROGRAM PENGELOLAAN APLIKASI INFORMATIKA			
Indikator Hasil	: Persentase aplikasi sistem informasi yang terintegrasi Persentase kebijakan internal SPBE yang diterbitkan			
Kegiatan	: 2.16.03.2.01 Pengelolaan Nama Domain yang Telah Ditetapkan oleh Pemerintah Pusat dan Sub Domain di Lingkup Pemerintah Daerah Kabupaten/Kota			
Indikator Keluaran	: Persentase Organisasi Perangkat Daerah (OPD) yang terhubung dengan akses internet yang disediakan oleh Dinas Kominfo			
Sub Kegiatan	: 2.16.03.2.01.0003 Penyelenggaraan Sistem Jaringan Intra Pemerintah Daerah			
Indikator Keluaran	: Jumlah Sistem Jaringan Intra Pemerintah Daerah			
KODE REKENING	URAIAN	JUMLAH		DASAR HUKUM
		SEBELUM	SESUDAH	
5	BELANJA DAERAH			
5.1	BELANJA OPERASI			
5.1.01	Belanja Pegawai	21.600.000,00	21.600.000,00	
5.1.02	Belanja Barang dan Jasa	9.263.664.000,00	9.512.403.666,00	
5.2	BELANJA MODAL			
5.2.02	Belanja Modal Peralatan dan Mesin	9.799.382.366,00	9.543.000.000,00	
Kegiatan	: 2.16.03.2.02 Pengelolaan E-government di Lingkup Pemerintah Daerah Kabupaten/Kota			
Indikator Keluaran	: Cakupan layanan telekomunikasi Persentase layanan publik dan layanan pemerintahan yang diselenggarakan secara online dan terintegrasi Proporsi rumah tangga dengan akses internet			
Sub Kegiatan	: 2.16.03.2.02.0001 Penatalaksanaan dan Pengawasan E-government dalam Penyelenggaraan Pemerintahan Daerah Kabupaten/Kota			
Indikator Keluaran	: Jumlah Dokumen Hasil Penatalaksanaan dan Pengawasan E-Government dalam Penyelenggaraan Pemerintahan Daerah Kabupaten/Kota			
KODE REKENING	URAIAN	JUMLAH		DASAR HUKUM
		SEBELUM	SESUDAH	
5	BELANJA DAERAH			

5.1	BELANJA OPERASI			
5.1.01	Belanja Pegawai	1.690.000,00	0,00	
5.1.01	Belanja Pegawai	0,00	1.690.000,00	
5.1.02	Belanja Barang dan Jasa	44.847.000,00	0,00	
5.1.02	Belanja Barang dan Jasa	0,00	44.847.000,00	
Sub Kegiatan	: 2.16.03.2.02.0003 Pengelolaan Pusat Data Pemerintahan Daerah			
Indikator Keluaran	: Jumlah Pusat Data Pemerintahan Daerah yang Dikelola			
KODE REKENING	URAIAN	JUMLAH		DASAR HUKUM
		SEBELUM	SESUDAH	
5	BELANJA DAERAH			
5.1	BELANJA OPERASI			
5.1.01	Belanja Pegawai	1.690.000,00	0,00	
5.1.01	Belanja Pegawai	0,00	1.690.000,00	
5.1.02	Belanja Barang dan Jasa	93.760.000,00	0,00	
5.1.02	Belanja Barang dan Jasa	0,00	92.800.000,00	
Sub Kegiatan	: 2.16.03.2.02.0004 Penyelenggaraan Sistem Komunikasi Intra Pemerintah Daerah			
Indikator Keluaran	: Jumlah Dokumen Hasil Penyelenggaraan Sistem Komunikasi Intra Pemerintah Daerah			
KODE REKENING	URAIAN	JUMLAH		DASAR HUKUM
		SEBELUM	SESUDAH	
5	BELANJA DAERAH			
5.1	BELANJA OPERASI			
5.1.01	Belanja Pegawai	0,00	0,00	
5.1.01	Belanja Pegawai	0,00	0,00	
5.1.02	Belanja Barang dan Jasa	0,00	0,00	
5.1.02	Belanja Barang dan Jasa	0,00	0,00	
Sub Kegiatan	: 2.16.03.2.02.0007 Pengembangan Aplikasi dan Proses Bisnis Pemerintahan Berbasis Elektronik			
Indikator Keluaran	: Jumlah Aplikasi dan Proses Bisnis Pemerintahan Berbasis Elektronik yang Dikembangkan			
KODE REKENING	URAIAN	JUMLAH		DASAR HUKUM
		SEBELUM	SESUDAH	
5	BELANJA DAERAH			
5.1	BELANJA OPERASI			
5.1.01	Belanja Pegawai	0,00	0,00	
5.1.01	Belanja Pegawai	0,00	0,00	
5.1.02	Belanja Barang dan Jasa	194.212.000,00	0,00	
5.1.02	Belanja Barang dan Jasa	0,00	194.212.000,00	
5.2	BELANJA MODAL			
5.2.02	Belanja Modal Peralatan dan Mesin	0,00	0,00	
5.2.02	Belanja Modal Peralatan dan Mesin	0,00	0,00	
Sub Kegiatan	: 2.16.03.2.02.0008 Penyelenggaraan Sistem Penghubung Layanan Pemerintah			

Indikator Keluaran	: Jumlah Layanan Publik yang Terhubung dengan Sistem Penghubung Layanan Pemerintah Daerah			
KODE REKENING	URAIAN	JUMLAH		DASAR HUKUM
		SEBELUM	SESUDAH	
5	BELANJA DAERAH			
5.1	BELANJA OPERASI			
5.1.01	Belanja Pegawai	1.890.000,00	0,00	
5.1.01	Belanja Pegawai	0,00	1.890.000,00	
5.1.02	Belanja Barang dan Jasa	82.715.600,00	0,00	
5.1.02	Belanja Barang dan Jasa	0,00	82.715.600,00	
Sub Kegiatan	: 2.16.03.2.02.0009 Pengembangan dan Pengelolaan Ekosistem Kabupaten/Kota Cerdas dan Kota Cerdas			
Indikator Keluaran	: Jumlah Dokumen Program Inovasi yang Diimplementasikan Sesuai dengan Masterplan Smart City			
KODE REKENING	URAIAN	JUMLAH		DASAR HUKUM
		SEBELUM	SESUDAH	
5	BELANJA DAERAH			
5.1	BELANJA OPERASI			
5.1.01	Belanja Pegawai	0,00	0,00	
5.1.01	Belanja Pegawai	0,00	5.950.000,00	
5.1.02	Belanja Barang dan Jasa	1.282.619.034,00	0,00	
5.1.02	Belanja Barang dan Jasa	0,00	1.295.721.734,00	
5.2	BELANJA MODAL			
5.2.02	Belanja Modal Peralatan dan Mesin	0,00	0,00	
5.2.02	Belanja Modal Peralatan dan Mesin	0,00	0,00	
Sub Kegiatan	: 2.16.03.2.02.0010 Pengembangan dan Pengelolaan Sumber Daya Teknologi Informasi dan Komunikasi Pemerintah Daerah			
Indikator Keluaran	: Jumlah Dokumen Pelaksanaan Pengembangan dan Pengelolaan Sumber Daya Teknologi Informasi dan Komunikasi Pemerintah Daerah			
KODE REKENING	URAIAN	JUMLAH		DASAR HUKUM
		SEBELUM	SESUDAH	
5	BELANJA DAERAH			
5.1	BELANJA OPERASI			
5.1.01	Belanja Pegawai	3.380.000,00	0,00	
5.1.01	Belanja Pegawai	0,00	0,00	
5.1.02	Belanja Barang dan Jasa	29.940.000,00	0,00	
5.1.02	Belanja Barang dan Jasa	0,00	33.320.000,00	
Sub Kegiatan	: 2.16.03.2.02.0012 Monitoring, Evaluasi dan Pelaporan Pengembangan Ekosistem SPBE			
Indikator Keluaran	: Jumlah Dokumen Monitoring, Evaluasi dan Pelaporan Penyelenggaraan SPBE			
KODE REKENING	URAIAN	JUMLAH		DASAR HUKUM
		SEBELUM	SESUDAH	
5	BELANJA DAERAH			
5.1	BELANJA OPERASI			



5.1.01	Belanja Pegawai	3.380.000,00	0,00	
5.1.01	Belanja Pegawai	0,00	0,00	
5.1.02	Belanja Barang dan Jasa	58.070.000,00	0,00	
5.1.02	Belanja Barang dan Jasa	0,00	51.000.000,00	
5.2	BELANJA MODAL			
5.2.02	Belanja Modal Peralatan dan Mesin	0,00	0,00	
5.2.02	Belanja Modal Peralatan dan Mesin	0,00	0,00	
Bidang Urusan	: 2.17 URUSAN PEMERINTAHAN BIDANG KOPERASI, USAHA KECIL, DAN MENENGAH			
Organisasi	: 2.17.3.31.3.30.07.0000 Dinas Koperasi, Perindustrian dan Perdagangan			
Unit Organisasi	: 2.17.3.31.3.30.07.0000 Dinas Koperasi, Perindustrian dan Perdagangan			
Program	: 2.17.01 PROGRAM PENUNJANG URUSAN PEMERINTAHAN DAERAH KABUPATEN/KOTA			
Indikator Hasil	: Persentase dok perencanaan, keuangan dan pelaporan yang disusun tepat waktu Persentase sarana dan prasarana dalam kondisi baik			
Kegiatan	: 2.17.01.2.01 Perencanaan, Penganggaran, dan Evaluasi Kinerja Perangkat Daerah			
Indikator Keluaran	: Persentase dokumen perencanaan, penanggaran, dan evaluasi kinerja Perangkat Daerah yang disusun sesuai ketentuan			
Sub Kegiatan	: 2.17.01.2.01.0001 Penyusunan Dokumen Perencanaan Perangkat Daerah			
Indikator Keluaran	: Jumlah Dokumen Perencanaan Perangkat Daerah			
KODE REKENING	URAIAN	JUMLAH		DASAR HUKUM
		SEBELUM	SESUDAH	
5	BELANJA DAERAH			
5.1	BELANJA OPERASI			
5.1.02	Belanja Barang dan Jasa	26.760.000,00	26.760.000,00	
Sub Kegiatan	: 2.17.01.2.01.0006 Koordinasi dan Penyusunan Laporan Capaian Kinerja dan Ikhtisar Realisasi Kinerja SKPD			
Indikator Keluaran	: Jumlah Laporan Capaian Kinerja dan Ikhtisar Realisasi Kinerja SKPD dan Laporan Hasil Koordinasi Penyusunan Laporan Capaian Kinerja dan Ikhtisar Realisasi Kinerja SKPD			
KODE REKENING	URAIAN	JUMLAH		DASAR HUKUM
		SEBELUM	SESUDAH	
5	BELANJA DAERAH			
5.1	BELANJA OPERASI			
5.1.01	Belanja Pegawai	1.460.000,00	1.460.000,00	
5.1.02	Belanja Barang dan Jasa	177.740.000,00	177.740.000,00	
Sub Kegiatan	: 2.17.01.2.01.0007 Evaluasi Kinerja Perangkat Daerah			
Indikator Keluaran	: Jumlah Laporan Evaluasi Kinerja Perangkat Daerah			
KODE REKENING	URAIAN	JUMLAH		DASAR HUKUM
		SEBELUM	SESUDAH	
5	BELANJA DAERAH			
5.1	BELANJA OPERASI			
5.1.01	Belanja Pegawai	2.920.000,00	2.920.000,00	
5.1.02	Belanja Barang dan Jasa	141.717.760,00	42.080.000,00	

Kegiatan	: 2.17.01.2.02 Administrasi Keuangan Perangkat Daerah			
Indikator Keluaran	: Persentase penyediaan dokumen administrasi keuangan tepat waktu			
Sub Kegiatan	: 2.17.01.2.02.0001 Penyediaan Gaji dan Tunjangan ASN			
Indikator Keluaran	: Jumlah Orang yang Menerima Gaji dan Tunjangan ASN			
KODE REKENING	URAIAN	JUMLAH		DASAR HUKUM
		SEBELUM	SESUDAH	
5	BELANJA DAERAH			
5.1	BELANJA OPERASI			
5.1.01	Belanja Pegawai	27.871.934.765,00	24.926.203.901,00	
Sub Kegiatan	: 2.17.01.2.02.0005 Koordinasi dan Penyusunan Laporan Keuangan Akhir Tahun SKPD			
Indikator Keluaran	: Jumlah Laporan Keuangan Akhir Tahun SKPD dan Laporan Hasil Koordinasi Penyusunan Laporan Keuangan Akhir Tahun SKPD			
KODE REKENING	URAIAN	JUMLAH		DASAR HUKUM
		SEBELUM	SESUDAH	
5	BELANJA DAERAH			
5.1	BELANJA OPERASI			
5.1.01	Belanja Pegawai	680.000,00	680.000,00	
5.1.02	Belanja Barang dan Jasa	74.320.000,00	65.320.000,00	
Kegiatan	: 2.17.01.2.03 Administrasi Barang Milik Daerah pada Perangkat Daerah			
Indikator Keluaran	: Persentase sarana dan prasarana dalam kondisi baik			
Sub Kegiatan	: 2.17.01.2.03.0006 Penatausahaan Barang Milik Daerah pada SKPD			
Indikator Keluaran	: Jumlah Laporan Penatausahaan Barang Milik Daerah pada SKPD			
KODE REKENING	URAIAN	JUMLAH		DASAR HUKUM
		SEBELUM	SESUDAH	
5	BELANJA DAERAH			
5.1	BELANJA OPERASI			
5.1.01	Belanja Pegawai	3.380.000,00	3.380.000,00	
5.1.02	Belanja Barang dan Jasa	71.620.000,00	70.795.800,00	
Kegiatan	: 2.17.01.2.05 Administrasi Kepegawaian Perangkat Daerah			
Indikator Keluaran	: Persentase pelaporan administrasi kepegawaian tepat waktu Persentase pelaporan administrasi kepegawaian tepat waktu			
Sub Kegiatan	: 2.17.01.2.05.0009 Pendidikan dan Pelatihan Pegawai Berdasarkan Tugas dan Fungsi			
Indikator Keluaran	: Jumlah Pegawai Berdasarkan Tugas dan Fungsi yang Mengikuti Pendidikan dan Pelatihan			
KODE REKENING	URAIAN	JUMLAH		DASAR HUKUM
		SEBELUM	SESUDAH	
5	BELANJA DAERAH			
5.1	BELANJA OPERASI			
5.1.01	Belanja Pegawai	1.690.000,00	1.690.000,00	
5.1.02	Belanja Barang dan Jasa	48.310.000,00	20.000.000,00	
Kegiatan	: 2.17.01.2.06 Administrasi Umum Perangkat Daerah			

Indikator Keluaran	: Persentase kebutuhan administrasi umum yang ditindaklanjuti sesuai ketentuan Persentase Kebutuhan Administrasi umum yang ditindaklanjuti sesuai ketentuan			
Sub Kegiatan	: 2.17.01.2.06.0002 Penyediaan Peralatan dan Perlengkapan Kantor			
Indikator Keluaran	: Jumlah Paket Peralatan dan Perlengkapan Kantor yang Disediakan			
KODE REKENING	URAIAN	JUMLAH		DASAR HUKUM
		SEBELUM	SESUDAH	
5	BELANJA DAERAH			
5.1	BELANJA OPERASI			
5.1.01	Belanja Pegawai	17.010.000,00	17.010.000,00	
5.1.02	Belanja Barang dan Jasa	207.990.000,00	207.990.000,00	
Sub Kegiatan	: 2.17.01.2.06.0004 Penyediaan Bahan Logistik Kantor			
Indikator Keluaran	: Jumlah Paket Bahan Logistik Kantor yang Disediakan			
KODE REKENING	URAIAN	JUMLAH		DASAR HUKUM
		SEBELUM	SESUDAH	
5	BELANJA DAERAH			
5.1	BELANJA OPERASI			
5.1.01	Belanja Pegawai	3.380.000,00	3.380.000,00	
5.1.02	Belanja Barang dan Jasa	96.620.000,00	96.620.000,00	
Sub Kegiatan	: 2.17.01.2.06.0005 Penyediaan Barang Cetak dan Penggandaan			
Indikator Keluaran	: Jumlah Paket Barang Cetak dan Penggandaan yang Disediakan			
KODE REKENING	URAIAN	JUMLAH		DASAR HUKUM
		SEBELUM	SESUDAH	
5	BELANJA DAERAH			
5.1	BELANJA OPERASI			
5.1.01	Belanja Pegawai	11.450.000,00	11.450.000,00	
5.1.02	Belanja Barang dan Jasa	563.550.000,00	535.053.754,00	
Sub Kegiatan	: 2.17.01.2.06.0006 Penyediaan Bahan Bacaan dan Peraturan Perundang-undangan			
Indikator Keluaran	: Jumlah Dokumen Bahan Bacaan dan Peraturan Perundang-Undangan yang Disediakan			
KODE REKENING	URAIAN	JUMLAH		DASAR HUKUM
		SEBELUM	SESUDAH	
5	BELANJA DAERAH			
5.1	BELANJA OPERASI			
5.1.01	Belanja Pegawai	1.890.000,00	1.890.000,00	
5.1.02	Belanja Barang dan Jasa	72.280.590,00	72.280.590,00	
Sub Kegiatan	: 2.17.01.2.06.0009 Penyelenggaraan Rapat Koordinasi dan Konsultasi SKPD			
Indikator Keluaran	: Jumlah Laporan Penyelenggaraan Rapat Koordinasi dan Konsultasi SKPD			
KODE REKENING	URAIAN	JUMLAH		DASAR HUKUM
		SEBELUM	SESUDAH	
5	BELANJA DAERAH			

5.1	BELANJA OPERASI			
5.1.01	Belanja Pegawai	22.900.000,00	22.900.000,00	
5.1.02	Belanja Barang dan Jasa	1.047.323.000,00	1.166.119.906,00	
Kegiatan	: 2.17.01.2.07 Pengadaan Barang Milik Daerah Penunjang Urusan Pemerintah Daerah			
Indikator Keluaran	: Persentase pengadaan barang milik daerah sesuai RKBMD			
Sub Kegiatan	: 2.17.01.2.07.0006 Pengadaan Peralatan dan Mesin Lainnya			
Indikator Keluaran	: Jumlah Unit Peralatan dan Mesin Lainnya yang Disediakan			
KODE REKENING	URAIAN	JUMLAH		DASAR HUKUM
		SEBELUM	SESUDAH	
5	BELANJA DAERAH			
5.1	BELANJA OPERASI			
5.1.01	Belanja Pegawai	3.780.000,00	5.470.000,00	
5.2	BELANJA MODAL			
5.2.02	Belanja Modal Peralatan dan Mesin	156.220.000,00	194.020.000,00	
Kegiatan	: 2.17.01.2.08 Penyediaan Jasa Penunjang Urusan Pemerintahan Daerah			
Indikator Keluaran	: Persentase surat dinas yang ditindaklanjuti			
Sub Kegiatan	: 2.17.01.2.08.0001 Penyediaan Jasa Surat Menyurat			
Indikator Keluaran	: Jumlah Laporan Penyediaan Jasa Surat Menyurat			
KODE REKENING	URAIAN	JUMLAH		DASAR HUKUM
		SEBELUM	SESUDAH	
5	BELANJA DAERAH			
5.1	BELANJA OPERASI			
5.1.02	Belanja Barang dan Jasa	340.360.656,00	316.680.160,00	
Sub Kegiatan	: 2.17.01.2.08.0002 Penyediaan Jasa Komunikasi, Sumber Daya Air dan Listrik			
Indikator Keluaran	: Jumlah Laporan Penyediaan Jasa Komunikasi, Sumber Daya Air dan Listrik yang Disediakan			
KODE REKENING	URAIAN	JUMLAH		DASAR HUKUM
		SEBELUM	SESUDAH	
5	BELANJA DAERAH			
5.1	BELANJA OPERASI			
5.1.01	Belanja Pegawai	9.160.000,00	9.160.000,00	
5.1.02	Belanja Barang dan Jasa	439.860.288,00	308.060.288,00	
Sub Kegiatan	: 2.17.01.2.08.0004 Penyediaan Jasa Pelayanan Umum Kantor			
Indikator Keluaran	: Jumlah Laporan Penyediaan Jasa Pelayanan Umum Kantor yang Disediakan			
KODE REKENING	URAIAN	JUMLAH		DASAR HUKUM
		SEBELUM	SESUDAH	
5	BELANJA DAERAH			
5.1	BELANJA OPERASI			
5.1.01	Belanja Pegawai	13.740.000,00	13.740.000,00	
5.1.02	Belanja Barang dan Jasa	645.674.748,00	611.918.060,00	

Kegiatan	: 2.17.01.2.09 Pemeliharaan Barang Milik Daerah Penunjang Urusan Pemerintahan Daerah			
Indikator Keluaran	: Persentase barang milik daerah yang terpelihara			
Sub Kegiatan	: 2.17.01.2.09.0001 Penyediaan Jasa Pemeliharaan, Biaya Pemeliharaan, dan Pajak Kendaraan Perorangan Dinas atau Kendaraan Dinas Jabatan			
Indikator Keluaran	: Jumlah Kendaraan Perorangan Dinas atau Kendaraan Dinas Jabatan yang Dipelihara dan dibayarkan Pajaknya			
KODE REKENING	URAIAN	JUMLAH		DASAR HUKUM
		SEBELUM	SESUDAH	
5	BELANJA DAERAH			
5.1	BELANJA OPERASI			
5.1.01	Belanja Pegawai	15.540.000,00	15.540.000,00	
5.1.02	Belanja Barang dan Jasa	2.064.703.020,00	2.273.265.454,00	
Sub Kegiatan	: 2.17.01.2.09.0006 Pemeliharaan Peralatan dan Mesin Lainnya			
Indikator Keluaran	: Jumlah Peralatan dan Mesin Lainnya yang Dipelihara			
KODE REKENING	URAIAN	JUMLAH		DASAR HUKUM
		SEBELUM	SESUDAH	
5	BELANJA DAERAH			
5.1	BELANJA OPERASI			
5.1.02	Belanja Barang dan Jasa	60.000.000,00	60.000.000,00	
Sub Kegiatan	: 2.17.01.2.09.0009 Pemeliharaan/Rehabilitasi Gedung Kantor dan Bangunan Lainnya			
Indikator Keluaran	: Jumlah Gedung Kantor dan Bangunan Lainnya yang Dipelihara/Direhabilitasi			
KODE REKENING	URAIAN	JUMLAH		DASAR HUKUM
		SEBELUM	SESUDAH	
5	BELANJA DAERAH			
5.1	BELANJA OPERASI			
5.1.01	Belanja Pegawai	12.540.000,00	8.360.000,00	
5.1.02	Belanja Barang dan Jasa	238.410.000,00	235.197.600,00	
5.2	BELANJA MODAL			
5.2.03	Belanja Modal Gedung dan Bangunan	194.400.000,00	190.048.450,00	
Program	: 2.17.03 PROGRAM PENGAWASAN DAN PEMERIKSAAN KOPERASI			
Indikator Hasil	: Persentase koperasi aktif			
Kegiatan	: 2.17.03.2.01 Pemeriksaan dan Pengawasan Koperasi, Koperasi Simpan Pinjam/Unit Simpan Pinjam Koperasi yang Wilayah Keanggotaannya dalam Daerah Kabupaten/ Kota			
Indikator Keluaran	: Pemeriksaan dan Pengawasan yang dilakukan untuk koperasi dengan wilayah keanggotaan dalam daerah kab/kota			
Sub Kegiatan	: 2.17.03.2.01.0003 Penguatan Tata Kelola Kelembagaan Koperasi			
Indikator Keluaran	: Jumlah Koperasi yang Dilakukan Penguatan Tata Kelola Kelembagaan Koperasi			
KODE REKENING	URAIAN	JUMLAH		DASAR HUKUM
		SEBELUM	SESUDAH	
5	BELANJA DAERAH			
5.1	BELANJA OPERASI			
5.1.01	Belanja Pegawai	1.690.000,00	1.690.000,00	

5.1.02	Belanja Barang dan Jasa	73.310.000,00	73.310.000,00	
Sub Kegiatan	: 2.17.03.2.01.0004 Pelaksanaan Proses Pemeriksaan dan Pengawasan Koperasi yang Wilayah Keanggotaannya Daerah Kabupaten/Kota			
Indikator Keluaran	: Jumlah Koperasi yang telah dilakukan Pemeriksaan dan Pengawasan			
KODE REKENING	URAIAN	JUMLAH		DASAR HUKUM
		SEBELUM	SESUDAH	
5	BELANJA DAERAH			
5.1	BELANJA OPERASI			
5.1.01	Belanja Pegawai	1.890.000,00	1.890.000,00	
5.1.02	Belanja Barang dan Jasa	123.110.000,00	114.560.000,00	
Program	: 2.17.04 PROGRAM PENILAIAN KESEHATAN KSP/USP KOPERASI			
Indikator Hasil	: Persentase Koperasi melaksanakan RAT 2 tahun berturut-turut			
Kegiatan	: 2.17.04.2.01 Penilaian Kesehatan Koperasi Simpan Pinjam/Unit Simpan Pinjam Koperasi yang Wilayah Keanggotaannya dalam 1 (Satu) Daerah Kabupaten/Kota			
Indikator Keluaran	: Jumlah Koperasi yang dinilai kesehatannya untuk koperasi dengan wilayah keanggotaan dalam daerah kabupaten/kota			
Sub Kegiatan	: 2.17.04.2.01.0001 Pelaksanaan Penilaian Kesehatan KSP/USP Koperasi Kewenangan Kabupaten/Kota			
Indikator Keluaran	: Jumlah Unit Usaha Koperasi yang Telah Dilakukan Penilaian Kesehatan			
KODE REKENING	URAIAN	JUMLAH		DASAR HUKUM
		SEBELUM	SESUDAH	
5	BELANJA DAERAH			
5.1	BELANJA OPERASI			
5.1.01	Belanja Pegawai	1.890.000,00	1.890.000,00	
5.1.02	Belanja Barang dan Jasa	203.223.488,00	202.523.488,00	
Program	: 2.17.05 PROGRAM PENDIDIKAN DAN LATIHAN PERKOPERASIAN			
Indikator Hasil	: Persentase SDM Koperasi yang dididik dan dilatih			
Kegiatan	: 2.17.05.2.01 Pendidikan dan Latihan Perkoperasian Bagi Koperasi yang Wilayah Keanggotaan dalam Daerah Kabupaten/Kota			
Indikator Keluaran	: Koperasi dan Jumlah anggota koperasi yang mengikuti pelatihan untuk koperasi dengan wilayah keanggotaan daerah kab/kota			
Sub Kegiatan	: 2.17.05.2.01.0001 Peningkatan Pemahaman dan Pengetahuan Perkoperasian serta Kapasitas dan Kompetensi SDM Koperasi			
Indikator Keluaran	: Jumlah SDM yang Memahami Pengetahuan Perkoperasian			
KODE REKENING	URAIAN	JUMLAH		DASAR HUKUM
		SEBELUM	SESUDAH	
5	BELANJA DAERAH			
5.1	BELANJA OPERASI			
5.1.01	Belanja Pegawai	1.890.000,00	1.890.000,00	
5.1.02	Belanja Barang dan Jasa	121.515.000,00	121.515.000,00	
Program	: 2.17.06 PROGRAM PEMBERDAYAAN DAN PERLINDUNGAN KOPERASI			
Indikator Hasil	: Persentase koperasi yang diberdayakan dan dilindungi			
Kegiatan	: 2.17.06.2.01 Pemberdayaan dan Perlindungan Koperasi yang Keanggotaannya dalam Daerah Kabupaten/Kota			

Indikator Keluaran	: Koperasi yang diberikan dukungan fasilitas kemitraan, koperasi yang diberi dukungan fasilitas pendampingan kelembagaan dan usaha, dukungan fasilitas pemasaran, dukungan fasilitas pembiayaan dan fasilitas penerbitan Nomor Induk Koperasi (NIK)			
Sub Kegiatan	: 2.17.06.2.01.0005 Peningkatan Produktivitas, Nilai Tambah, Akses Pasar, Akses Pembiayaan, Penguatan Kelembagaan, Penataan Manajemen, Standarisasi, dan Restrukturisasi Usaha			
Indikator Keluaran	: Jumlah Unit Usaha yang Produktif, Bernilai Tambah, Memiliki Akses Pasar, Akses Pembiayaan, Penguatan Kelembagaan, Penataan Manajemen, Standarisasi, dan Restrukturisasi Usaha			
KODE REKENING	URAIAN	JUMLAH		DASAR HUKUM
		SEBELUM	SESUDAH	
5	BELANJA DAERAH			
5.1	BELANJA OPERASI			
5.1.01	Belanja Pegawai	3.780.000,00	3.780.000,00	
5.1.02	Belanja Barang dan Jasa	247.915.000,00	257.165.000,00	
Program	: 2.17.07 PROGRAM PEMBERDAYAAN USAHA MENENGAH, USAHA KECIL, DAN USAHA MIKRO (UMKM)			
Indikator Hasil	: Persentase usaha mikro binaan yang terfasilitasi			
Kegiatan	: 2.17.07.2.01 Pemberdayaan Usaha Mikro yang Dilakukan Melalui Pendataan, Kemitraan, Kemudahan Perizinan, Penguatan Kelembagaan dan Koordinasi dengan Para Pemangku Kepentingan			
Indikator Keluaran	: Jumlah usaha mikro yang didata, jumlah usaha mikro yang bermitra, jumlah usaha mikro yang diberi dukungan fasilitas standarisasi dan sertifikasi produk usaha, usaha mikro yang diberi dukungan fasilitas pelatihan dan usaha mikro yang diberikan pendampingan melalui lembaga pendampingan			
Sub Kegiatan	: 2.17.07.2.01.0002 Pemberdayaan Melalui Kemitraan Usaha Mikro			
Indikator Keluaran	: Jumlah Unit Usaha yang Telah Melaksanakan Kemitraan Usaha Mikro			
KODE REKENING	URAIAN	JUMLAH		DASAR HUKUM
		SEBELUM	SESUDAH	
5	BELANJA DAERAH			
5.1	BELANJA OPERASI			
5.1.01	Belanja Pegawai	1.890.000,00	1.890.000,00	
5.1.02	Belanja Barang dan Jasa	98.110.000,00	98.110.000,00	
Sub Kegiatan	: 2.17.07.2.01.0003 Fasilitasi Kemudahan Perizinan Usaha Mikro			
Indikator Keluaran	: Jumlah Usaha Mikro yang Telah Mendapatkan Perizinan			
KODE REKENING	URAIAN	JUMLAH		DASAR HUKUM
		SEBELUM	SESUDAH	
5	BELANJA DAERAH			
5.1	BELANJA OPERASI			
5.1.01	Belanja Pegawai	1.890.000,00	1.890.000,00	
5.1.02	Belanja Barang dan Jasa	158.509.176,00	155.536.176,00	
Sub Kegiatan	: 2.17.07.2.01.0004 Pemberdayaan Kelembagaan Potensi dan Pengembangan Usaha Mikro			
Indikator Keluaran	: Jumlah Unit Usaha yang Telah Menerima Pembinaan dan Pendampingan Terhadap Usaha Mikro			
KODE REKENING	URAIAN	JUMLAH		DASAR HUKUM
		SEBELUM	SESUDAH	
5	BELANJA DAERAH			
5.1	BELANJA OPERASI			
5.1.01	Belanja Pegawai	14.450.000,00	14.450.000,00	

5.1.02	Belanja Barang dan Jasa	3.481.424.851,00	3.423.280.351,00	
Sub Kegiatan	: 2.17.07.2.01.0005 Koordinasi dan Sinkronisasi dengan Para Pemangku Kepentingan dalam Pemberdayaan Usaha Mikro			
Indikator Keluaran	: Jumlah SDM yang Telah Melakukan Koordinasi dan Sinkronisasi dengan Para Pemangku Kepentingan dalam Pemberdayaan Usaha Mikro			
KODE REKENING	URAIAN	JUMLAH		DASAR HUKUM
		SEBELUM	SESUDAH	
5	BELANJA DAERAH			
5.1	BELANJA OPERASI			
5.1.01	Belanja Pegawai	1.690.000,00	1.690.000,00	
5.1.02	Belanja Barang dan Jasa	61.295.600,00	61.295.600,00	
Sub Kegiatan	: 2.17.07.2.01.0014 Penyusunan Basis Data Usaha Mikro			
Indikator Keluaran	: Jumlah Unit Usaha Mikro Terdata			
KODE REKENING	URAIAN	JUMLAH		DASAR HUKUM
		SEBELUM	SESUDAH	
5	BELANJA DAERAH			
5.1	BELANJA OPERASI			
5.1.02	Belanja Barang dan Jasa	140.425.900,00	140.425.900,00	
Sub Kegiatan	: 2.17.07.2.01.0015 Peningkatan Pemahaman dan Pengetahuan UMKM serta Kapasitas dan Kompetensi SDM UMKM dan Kewirausahaan melalui Pendidikan dan Pelatihan			
Indikator Keluaran	: Jumlah SDM yang Memahami Pengetahuan Usaha Mikro dan Kewirausahaan			
KODE REKENING	URAIAN	JUMLAH		DASAR HUKUM
		SEBELUM	SESUDAH	
5	BELANJA DAERAH			
5.1	BELANJA OPERASI			
5.1.01	Belanja Pegawai	1.890.000,00	1.890.000,00	
5.1.02	Belanja Barang dan Jasa	229.823.036,00	229.823.036,00	
Program	: 2.17.08 PROGRAM PENGEMBANGAN UMKM			
Indikator Hasil	: Persentase volume penjualan usaha mikro yang terfasilitasi			
Kegiatan	: 2.17.08.2.01 Pengembangan Usaha Mikro dengan Orientasi Peningkatan Skala Usaha Menjadi Usaha Kecil			
Indikator Keluaran	: Jumlah Usaha Mikro yang diberikan dukungan fasilitasi pemasaran			
Sub Kegiatan	: 2.17.08.2.01.0006 Produksi dan Pengolahan, Pemasaran, Sumber Daya Manusia, serta Desain dan Teknologi			
Indikator Keluaran	: Jumlah Unit Usaha UMKM yang Mendapatkan Fasilitas Produksi dan Pengolahan, Pemasaran, Sumber Daya Manusia, Serta Desain dan Teknologi			
KODE REKENING	URAIAN	JUMLAH		DASAR HUKUM
		SEBELUM	SESUDAH	
5	BELANJA DAERAH			
5.1	BELANJA OPERASI			
5.1.01	Belanja Pegawai	2.090.000,00	2.090.000,00	
5.1.02	Belanja Barang dan Jasa	630.425.680,00	691.543.180,00	
Bidang Urusan	: 2.18 URUSAN PEMERINTAHAN BIDANG PENANAMAN MODAL			



Organisasi	: 2.07.2.18.0.00.02.0000 Dinas Tenaga Kerja, Penanaman Modal dan Pelayanan Terpadu Satu Pintu			
Unit Organisasi	: 2.07.2.18.0.00.02.0000 Dinas Tenaga Kerja, Penanaman Modal dan Pelayanan Terpadu Satu Pintu			
Program	: 2.18.01 PROGRAM PENUNJANG URUSAN PEMERINTAHAN DAERAH KABUPATEN/KOTA			
Indikator Hasil	: persentase dokumen perencanaan, keuangan dan pelaporan yang disusun tepat waktu			
Kegiatan	: 2.18.01.2.01 Perencanaan, Penganggaran, dan Evaluasi Kinerja Perangkat Daerah			
Indikator Keluaran	: Persentase dokumen perencanaan, penganggaran, dan evaluasi kinerja Perangkat Daerah yang disusun sesuai ketentuan			
Sub Kegiatan	: 2.18.01.2.01.0001 Penyusunan Dokumen Perencanaan Perangkat Daerah			
Indikator Keluaran	: Jumlah Dokumen Perencanaan Perangkat Daerah			
KODE REKENING	URAIAN	JUMLAH		DASAR HUKUM
		SEBELUM	SESUDAH	
5	BELANJA DAERAH			
5.1	BELANJA OPERASI			
5.1.02	Belanja Barang dan Jasa	6.325.000,00	6.325.000,00	
Sub Kegiatan	: 2.18.01.2.01.0002 Koordinasi dan Penyusunan Dokumen RKA-SKPD			
Indikator Keluaran	: Jumlah Dokumen RKA-SKPD dan Laporan Hasil Koordinasi Penyusunan Dokumen RKA-SKPD			
KODE REKENING	URAIAN	JUMLAH		DASAR HUKUM
		SEBELUM	SESUDAH	
5	BELANJA DAERAH			
5.1	BELANJA OPERASI			
5.1.02	Belanja Barang dan Jasa	630.000,00	630.000,00	
Sub Kegiatan	: 2.18.01.2.01.0003 Koordinasi dan Penyusunan Dokumen Perubahan RKA-SKPD			
Indikator Keluaran	: Jumlah Dokumen Perubahan RKA-SKPD dan Laporan Hasil Koordinasi Penyusunan Dokumen Perubahan RKA-SKPD			
KODE REKENING	URAIAN	JUMLAH		DASAR HUKUM
		SEBELUM	SESUDAH	
5	BELANJA DAERAH			
5.1	BELANJA OPERASI			
5.1.02	Belanja Barang dan Jasa	1.295.000,00	1.295.000,00	
Sub Kegiatan	: 2.18.01.2.01.0004 Koordinasi dan Penyusunan DPA-SKPD			
Indikator Keluaran	: Jumlah Dokumen DPA-SKPD dan Laporan Hasil Koordinasi Penyusunan Dokumen DPA-SKPD			
KODE REKENING	URAIAN	JUMLAH		DASAR HUKUM
		SEBELUM	SESUDAH	
5	BELANJA DAERAH			
5.1	BELANJA OPERASI			
5.1.02	Belanja Barang dan Jasa	1.225.000,00	1.225.000,00	
Sub Kegiatan	: 2.18.01.2.01.0005 Koordinasi dan Penyusunan Perubahan DPA- SKPD			
Indikator Keluaran	: Jumlah Dokumen Perubahan DPA-SKPD dan Laporan Hasil Koordinasi Penyusunan Dokumen Perubahan DPA-SKPD			
KODE REKENING	URAIAN	JUMLAH		DASAR HUKUM
		SEBELUM	SESUDAH	

5	BELANJA DAERAH			
5.1	BELANJA OPERASI			
5.1.02	Belanja Barang dan Jasa	2.800.000,00	2.170.000,00	
Sub Kegiatan	: 2.18.01.2.01.0006 Koordinasi dan Penyusunan Laporan Capaian Kinerja dan Ikhtisar Realisasi Kinerja SKPD			
Indikator Keluaran	: Jumlah Laporan Capaian Kinerja dan Ikhtisar Realisasi Kinerja SKPD dan Laporan Hasil Koordinasi Penyusunan Laporan Capaian Kinerja dan Ikhtisar Realisasi Kinerja SKPD			
KODE REKENING	URAIAN	JUMLAH		DASAR HUKUM
		SEBELUM	SESUDAH	
5	BELANJA DAERAH			
5.1	BELANJA OPERASI			
5.1.02	Belanja Barang dan Jasa	3.670.000,00	4.300.000,00	
Sub Kegiatan	: 2.18.01.2.01.0007 Evaluasi Kinerja Perangkat Daerah			
Indikator Keluaran	: Jumlah Laporan Evaluasi Kinerja Perangkat Daerah			
KODE REKENING	URAIAN	JUMLAH		DASAR HUKUM
		SEBELUM	SESUDAH	
5	BELANJA DAERAH			
5.1	BELANJA OPERASI			
5.1.01	Belanja Pegawai	5.070.000,00	680.000,00	
5.1.02	Belanja Barang dan Jasa	163.850.000,00	162.665.200,00	
Kegiatan	: 2.18.01.2.02 Administrasi Keuangan Perangkat Daerah			
Indikator Keluaran	: Persentase penyediaan dokumen administrasi keuangan tepat waktu			
Sub Kegiatan	: 2.18.01.2.02.0001 Penyediaan Gaji dan Tunjangan ASN			
Indikator Keluaran	: Jumlah Orang yang Menerima Gaji dan Tunjangan ASN			
KODE REKENING	URAIAN	JUMLAH		DASAR HUKUM
		SEBELUM	SESUDAH	
5	BELANJA DAERAH			
5.1	BELANJA OPERASI			
5.1.01	Belanja Pegawai	0,00	10.002.729.539,00	
5.1.01	Belanja Pegawai	11.206.093.978,00	0,00	
Sub Kegiatan	: 2.18.01.2.02.0003 Pelaksanaan Penatausahaan dan Pengujian/Verifikasi Keuangan SKPD			
Indikator Keluaran	: Jumlah Dokumen Penatausahaan dan Pengujian/Verifikasi Keuangan SKPD			
KODE REKENING	URAIAN	JUMLAH		DASAR HUKUM
		SEBELUM	SESUDAH	
5	BELANJA DAERAH			
5.1	BELANJA OPERASI			
5.1.02	Belanja Barang dan Jasa	0,00	5.000.000,00	
5.1.02	Belanja Barang dan Jasa	5.000.000,00	0,00	
Sub Kegiatan	: 2.18.01.2.02.0005 Koordinasi dan Penyusunan Laporan Keuangan Akhir Tahun SKPD			
Indikator Keluaran	: Jumlah Laporan Keuangan Akhir Tahun SKPD dan Laporan Hasil Koordinasi Penyusunan Laporan Keuangan Akhir Tahun SKPD			

KODE REKENING	URAIAN	JUMLAH		DASAR HUKUM
		SEBELUM	SESUDAH	
5	BELANJA DAERAH			
5.1	BELANJA OPERASI			
5.1.02	Belanja Barang dan Jasa	0,00	12.600.000,00	
5.1.02	Belanja Barang dan Jasa	12.600.000,00	0,00	
Kegiatan	: 2.18.01.2.03 Administrasi Barang Milik Daerah pada Perangkat Daerah			
Indikator Keluaran	: Persentase barang milik daerah yang terinventarisir			
Sub Kegiatan	: 2.18.01.2.03.0006 Penatausahaan Barang Milik Daerah pada SKPD			
Indikator Keluaran	: Jumlah Laporan Penatausahaan Barang Milik Daerah pada SKPD			
KODE REKENING	URAIAN	JUMLAH		DASAR HUKUM
5	BELANJA DAERAH			
5.1	BELANJA OPERASI			
5.1.02	Belanja Barang dan Jasa	2.300.000,00	0,00	
5.1.02	Belanja Barang dan Jasa	0,00	2.300.000,00	
Kegiatan	: 2.18.01.2.05 Administrasi Kepegawaian Perangkat Daerah			
Indikator Keluaran	: Persentase pegawai yang terfasilitasi layanan kepegawaian			
Sub Kegiatan	: 2.18.01.2.05.0002 Pengadaan Pakaian Dinas beserta Atribut Kelengkapannya			
Indikator Keluaran	: Jumlah Paket Pakaian Dinas beserta Atribut Kelengkapan			
KODE REKENING	URAIAN	JUMLAH		DASAR HUKUM
5	BELANJA DAERAH			
5.1	BELANJA OPERASI			
5.1.02	Belanja Barang dan Jasa	500.000,00	0,00	
5.1.02	Belanja Barang dan Jasa	0,00	0,00	
Sub Kegiatan	: 2.18.01.2.05.0009 Pendidikan dan Pelatihan Pegawai Berdasarkan Tugas dan Fungsi			
Indikator Keluaran	: Jumlah Pegawai Berdasarkan Tugas dan Fungsi yang Mengikuti Pendidikan dan Pelatihan			
KODE REKENING	URAIAN	JUMLAH		DASAR HUKUM
5	BELANJA DAERAH			
5.1	BELANJA OPERASI			
5.1.02	Belanja Barang dan Jasa	500.000,00	0,00	
5.1.02	Belanja Barang dan Jasa	0,00	0,00	
Kegiatan	: 2.18.01.2.06 Administrasi Umum Perangkat Daerah			
Indikator Keluaran	: Persentase kebutuhan kantor yang terfasilitasi			
Sub Kegiatan	: 2.18.01.2.06.0001 Penyediaan Komponen Instalasi Listrik/Penerangan Bangunan Kantor			
Indikator Keluaran	: Jumlah Paket Komponen Instalasi Listrik/Penerangan Bangunan Kantor yang Disediakan			

KODE REKENING	URAIAN	JUMLAH		DASAR HUKUM
		SEBELUM	SESUDAH	
5	BELANJA DAERAH			
5.1	BELANJA OPERASI			
5.1.01	Belanja Pegawai	1.690.000,00	0,00	
5.1.01	Belanja Pegawai	0,00	680.000,00	
5.1.02	Belanja Barang dan Jasa	52.304.000,00	0,00	
5.1.02	Belanja Barang dan Jasa	0,00	51.341.163,00	
Sub Kegiatan	: 2.18.01.2.06.0002 Penyediaan Peralatan dan Perlengkapan Kantor			
Indikator Keluaran	: Jumlah Paket Peralatan dan Perlengkapan Kantor yang Disediakan			
KODE REKENING	URAIAN	JUMLAH		DASAR HUKUM
		SEBELUM	SESUDAH	
5	BELANJA DAERAH			
5.1	BELANJA OPERASI			
5.1.01	Belanja Pegawai	1.890.000,00	0,00	
5.1.01	Belanja Pegawai	0,00	680.000,00	
5.1.02	Belanja Barang dan Jasa	170.703.500,00	0,00	
5.1.02	Belanja Barang dan Jasa	0,00	189.619.579,00	
Sub Kegiatan	: 2.18.01.2.06.0005 Penyediaan Barang Cetak dan Penggandaan			
Indikator Keluaran	: Jumlah Paket Barang Cetak dan Penggandaan yang Disediakan			
KODE REKENING	URAIAN	JUMLAH		DASAR HUKUM
		SEBELUM	SESUDAH	
5	BELANJA DAERAH			
5.1	BELANJA OPERASI			
5.1.01	Belanja Pegawai	1.890.000,00	0,00	
5.1.01	Belanja Pegawai	0,00	680.000,00	
5.1.02	Belanja Barang dan Jasa	172.865.000,00	0,00	
5.1.02	Belanja Barang dan Jasa	0,00	182.031.408,00	
Sub Kegiatan	: 2.18.01.2.06.0006 Penyediaan Bahan Bacaan dan Peraturan Perundang-undangan			
Indikator Keluaran	: Jumlah Dokumen Bahan Bacaan dan Peraturan Perundang-Undangan yang Disediakan			
KODE REKENING	URAIAN	JUMLAH		DASAR HUKUM
		SEBELUM	SESUDAH	
5	BELANJA DAERAH			
5.1	BELANJA OPERASI			
5.1.01	Belanja Pegawai	1.690.000,00	0,00	
5.1.01	Belanja Pegawai	0,00	680.000,00	
5.1.02	Belanja Barang dan Jasa	26.600.000,00	0,00	
5.1.02	Belanja Barang dan Jasa	0,00	26.600.000,00	
Sub Kegiatan	: 2.18.01.2.06.0009 Penyelenggaraan Rapat Koordinasi dan Konsultasi SKPD			

Indikator Keluaran	: Jumlah Laporan Penyelenggaraan Rapat Koordinasi dan Konsultasi SKPD			
KODE REKENING	URAIAN	JUMLAH		DASAR HUKUM
		SEBELUM	SESUDAH	
5	BELANJA DAERAH			
5.1	BELANJA OPERASI			
5.1.01	Belanja Pegawai	2.570.000,00	0,00	
5.1.01	Belanja Pegawai	0,00	1.360.000,00	
5.1.02	Belanja Barang dan Jasa	426.318.119,00	0,00	
5.1.02	Belanja Barang dan Jasa	0,00	781.895.627,00	
Sub Kegiatan	: 2.18.01.2.06.0010 Penatausahaan Arsip Dinamis pada SKPD			
Indikator Keluaran	: Jumlah Dokumen Penatausahaan Arsip Dinamis pada SKPD			
KODE REKENING	URAIAN	JUMLAH		DASAR HUKUM
		SEBELUM	SESUDAH	
5	BELANJA DAERAH			
5.1	BELANJA OPERASI			
5.1.02	Belanja Barang dan Jasa	4.700.000,00	0,00	
5.1.02	Belanja Barang dan Jasa	0,00	4.700.000,00	
Kegiatan	: 2.18.01.2.07 Pengadaan Barang Milik Daerah Penunjang Urusan Pemerintah Daerah			
Indikator Keluaran	: Persentase pengadaan barang milik daerah sesuai RKBMD			
Sub Kegiatan	: 2.18.01.2.07.0010 Pengadaan Sarana dan Prasarana Gedung Kantor atau Bangunan Lainnya			
Indikator Keluaran	: Jumlah Unit Sarana dan Prasarana Gedung Kantor atau Bangunan Lainnya yang Disediakan			
KODE REKENING	URAIAN	JUMLAH		DASAR HUKUM
		SEBELUM	SESUDAH	
5	BELANJA DAERAH			
5.1	BELANJA OPERASI			
5.1.01	Belanja Pegawai	3.380.000,00	1.360.000,00	
5.2	BELANJA MODAL			
5.2.02	Belanja Modal Peralatan dan Mesin	126.755.050,00	115.762.500,00	
Kegiatan	: 2.18.01.2.08 Penyediaan Jasa Penunjang Urusan Pemerintahan Daerah			
Indikator Keluaran	: Persentase surat dinas yang ditindaklanjuti			
Sub Kegiatan	: 2.18.01.2.08.0002 Penyediaan Jasa Komunikasi, Sumber Daya Air dan Listrik			
Indikator Keluaran	: Jumlah Laporan Penyediaan Jasa Komunikasi, Sumber Daya Air dan Listrik yang Disediakan			
KODE REKENING	URAIAN	JUMLAH		DASAR HUKUM
		SEBELUM	SESUDAH	
5	BELANJA DAERAH			
5.1	BELANJA OPERASI			
5.1.02	Belanja Barang dan Jasa	476.782.800,00	0,00	
5.1.02	Belanja Barang dan Jasa	0,00	438.922.800,00	
Sub Kegiatan	: 2.18.01.2.08.0004 Penyediaan Jasa Pelayanan Umum Kantor			

Indikator Keluaran	: Jumlah Laporan Penyediaan Jasa Pelayanan Umum Kantor yang Disediakan			
KODE REKENING	URAIAN	JUMLAH		DASAR HUKUM
		SEBELUM	SESUDAH	
5	BELANJA DAERAH			
5.1	BELANJA OPERASI			
5.1.01	Belanja Pegawai	4.180.000,00	0,00	
5.1.01	Belanja Pegawai	0,00	1.360.000,00	
5.1.02	Belanja Barang dan Jasa	571.494.930,00	0,00	
5.1.02	Belanja Barang dan Jasa	0,00	559.940.122,00	
5.2	BELANJA MODAL			
5.2.02	Belanja Modal Peralatan dan Mesin	5.000.000,00	0,00	
5.2.02	Belanja Modal Peralatan dan Mesin	0,00	4.995.000,00	
Kegiatan	: 2.18.01.2.09 Pemeliharaan Barang Milik Daerah Penunjang Urusan Pemerintahan Daerah			
Indikator Keluaran	: Persentase barang milik daerah yang terpelihara			
Sub Kegiatan	: 2.18.01.2.09.0002 Penyediaan Jasa Pemeliharaan, Biaya Pemeliharaan, Pajak dan Perizinan Kendaraan Dinas Operasional atau Lapangan			
Indikator Keluaran	: Jumlah Kendaraan Dinas Operasional atau Lapangan yang Dipelihara dan dibayarkan Pajak dan Perizinannya			
KODE REKENING	URAIAN	JUMLAH		DASAR HUKUM
		SEBELUM	SESUDAH	
5	BELANJA DAERAH			
5.1	BELANJA OPERASI			
5.1.01	Belanja Pegawai	4.180.000,00	0,00	
5.1.01	Belanja Pegawai	0,00	1.360.000,00	
5.1.02	Belanja Barang dan Jasa	574.900.000,00	0,00	
5.1.02	Belanja Barang dan Jasa	0,00	550.921.000,00	
Sub Kegiatan	: 2.18.01.2.09.0009 Pemeliharaan/Rehabilitasi Gedung Kantor dan Bangunan Lainnya			
Indikator Keluaran	: Jumlah Gedung Kantor dan Bangunan Lainnya yang Dipelihara/Direhabilitasi			
KODE REKENING	URAIAN	JUMLAH		DASAR HUKUM
		SEBELUM	SESUDAH	
5	BELANJA DAERAH			
5.1	BELANJA OPERASI			
5.1.01	Belanja Pegawai	7.090.000,00	0,00	
5.1.01	Belanja Pegawai	0,00	1.360.000,00	
5.1.02	Belanja Barang dan Jasa	100.000.000,00	0,00	
5.1.02	Belanja Barang dan Jasa	0,00	200.000.000,00	
5.2	BELANJA MODAL			
5.2.03	Belanja Modal Gedung dan Bangunan	1.605.997.851,00	0,00	
5.2.03	Belanja Modal Gedung dan Bangunan	0,00	1.605.997.851,00	
Sub Kegiatan	: 2.18.01.2.09.0010 Pemeliharaan/Rehabilitasi Sarana dan Prasarana Gedung Kantor atau Bangunan Lainnya			
Indikator Keluaran	: Jumlah Sarana dan Prasarana Gedung Kantor atau Bangunan Lainnya yang Dipelihara/Direhabilitasi			

KODE REKENING	URAIAN	JUMLAH		DASAR HUKUM
		SEBELUM	SESUDAH	
5	BELANJA DAERAH			
5.1	BELANJA OPERASI			
5.1.01	Belanja Pegawai	5.070.000,00	0,00	
5.1.01	Belanja Pegawai	0,00	2.040.000,00	
5.1.02	Belanja Barang dan Jasa	55.500.000,00	0,00	
5.1.02	Belanja Barang dan Jasa	0,00	55.500.000,00	
Program	: 2.18.02 PROGRAM PENGEMBANGAN IKLIM PENANAMAN MODAL			
Indikator Hasil	: Persentase Regulasi atas kemudahan investasi yang tersusun			
Kegiatan	: 2.18.02.2.01 Penetapan Pemberian Fasilitas/Insentif Dibidang Penanaman Modal yang Menjadi Kewenangan Daerah Kabupaten/Kota			
Indikator Keluaran	: Jumlah Dokumen Penetapan Pemberian Fasilitas/Insentif di Bidang Penanaman Modal			
Sub Kegiatan	: 2.18.02.2.01.0001 Penetapan Kebijakan Daerah Mengenai Pemberian Fasilitas/Insentif dan Kemudahan Penanaman Modal			
Indikator Keluaran	: Jumlah Peraturan Daerah/Provinsi dalam Pemberian Fasilitas/Insentif dan Kemudahan Penanaman Modal			
KODE REKENING	URAIAN	JUMLAH		DASAR HUKUM
5	BELANJA DAERAH			
5.1	BELANJA OPERASI			
5.1.02	Belanja Barang dan Jasa	500.000,00	0,00	
Kegiatan	: 2.18.02.2.02 Pembuatan Peta Potensi Investasi Kabupaten/Kota			
Indikator Keluaran	: Jumlah dokumen peta potensi dan peluang investasi			
Sub Kegiatan	: 2.18.02.2.02.0001 Penyusunan Rencana Umum Penanaman Modal Daerah Kabupaten/Kota			
Indikator Keluaran	: Jumlah Peraturan Daerah (Perda) Rencana Umum Penanaman Modal Daerah Kabupaten/Kota			
KODE REKENING	URAIAN	JUMLAH		DASAR HUKUM
5	BELANJA DAERAH			
5.1	BELANJA OPERASI			
5.1.01	Belanja Pegawai	1.210.000,00	0,00	
5.1.02	Belanja Barang dan Jasa	101.400.000,00	0,00	
Program	: 2.18.03 PROGRAM PROMOSI PENANAMAN MODAL			
Indikator Hasil	: Jumlah minat investor			
Kegiatan	: 2.18.03.2.01 Penyelenggaraan Promosi Penanaman Modal yang Menjadi Kewenangan Daerah Kabupaten/Kota			
Indikator Keluaran	: Jumlah kegiatan promosi penanaman modal			
Sub Kegiatan	: 2.18.03.2.01.0002 Pelaksanaan Kegiatan Promosi Penanaman Modal Daerah Kabupaten/Kota			
Indikator Keluaran	: Jumlah Dokumen Hasil Kegiatan Promosi Penanaman Modal Kabupaten/Kota			
KODE REKENING	URAIAN	JUMLAH		DASAR HUKUM
5	BELANJA DAERAH			

5.1	BELANJA OPERASI			
5.1.01	Belanja Pegawai	2.020.000,00	0,00	
5.1.02	Belanja Barang dan Jasa	151.360.000,00	224.852.000,00	
Sub Kegiatan	: 2.18.03.2.01.0003 Penyusunan Strategi Promosi Penanaman Modal Kewenangan Kabupaten/Kota			
Indikator Keluaran	: Jumlah dokumen strategi Promosi Penanaman Modal Kab/Kota			
KODE REKENING	URAIAN	JUMLAH		DASAR HUKUM
		SEBELUM	SESUDAH	
5	BELANJA DAERAH			
5.1	BELANJA OPERASI			
5.1.02	Belanja Barang dan Jasa	500.000,00	0,00	
Program	: 2.18.04 PROGRAM PELAYANAN PENANAMAN MODAL			
Indikator Hasil	: Persentase pengaduan yang diselesaikan Persentase penerbitan ijin dan non ijin ekonomi, pariwisata dan sosial budaya			
Kegiatan	: 2.18.04.2.01 Pelayanan Perizinan dan Non Perizinan Secara Terpadu Satu Pintu dibidang Penanaman Modal yang Menjadi Kewenangan Daerah Kabupaten/ Kota			
Indikator Keluaran	: Jumlah Layanan Perizinan dan Non Perizinan Ekonomi, Pariwisata dan Sosial Sesuai Standar Jumlah Layanan Perizinan dan Non Perizinan Pekerjaan Umum Sesuai Standar Jumlah pengaduan yang diselesaikan			
Sub Kegiatan	: 2.18.04.2.01.0006 Penyediaan Pelayanan Perizinan Berusaha melalui Sistem Perizinan Berusaha Berbasis Risiko Terintegrasi secara Elektronik			
Indikator Keluaran	: Jumlah Pelaku Usaha yang Mendapatkan Pelayanan Perizinan Berusaha melalui Sistem Perizinan Berusaha Berbasis Risiko Terintegrasi secara Elektronik			
KODE REKENING	URAIAN	JUMLAH		DASAR HUKUM
		SEBELUM	SESUDAH	
5	BELANJA DAERAH			
5.1	BELANJA OPERASI			
5.1.01	Belanja Pegawai	12.140.000,00	680.000,00	
5.1.02	Belanja Barang dan Jasa	1.261.524.340,00	1.138.099.340,00	
Sub Kegiatan	: 2.18.04.2.01.0007 Penyediaan dan pengelolaan Layanan konsultasi perizinan berusaha berbasis risiko			
Indikator Keluaran	: Jumlah Pelaku usaha yang Memperoleh Layanan Konsultasi Perizinan Berusaha melalui Sistem Perizinan Berusaha Berbasis Risiko Terintegrasi secara Elektronik			
KODE REKENING	URAIAN	JUMLAH		DASAR HUKUM
		SEBELUM	SESUDAH	
5	BELANJA DAERAH			
5.1	BELANJA OPERASI			
5.1.02	Belanja Barang dan Jasa	17.900.000,00	12.300.000,00	
Sub Kegiatan	: 2.18.04.2.01.0008 Pemantauan, analisis, evaluasi, dan pelaporan di bidang perizinan berusaha berbasis risiko			
Indikator Keluaran	: Jumlah Kegiatan Usaha yang mendapat pemantauan, analisis, evaluasi, dan pelaporan di bidang perizinan berusaha berbasis risiko Lintas Daerah Kabupaten/Kota bagi Kegiatan Usaha Dari Pelaku Usaha			
KODE REKENING	URAIAN	JUMLAH		DASAR HUKUM
		SEBELUM	SESUDAH	
5	BELANJA DAERAH			
5.1	BELANJA OPERASI			



5.1.02	Belanja Barang dan Jasa	500.000,00	500.000,00	
Program	: 2.18.05 PROGRAM PENGENDALIAN PELAKSANAAN PENANAMAN MODAL			
Indikator Hasil	: Persentase kepatuhan pelaku usaha wajib LKPM			
Kegiatan	: 2.18.05.2.01 Pengendalian Pelaksanaan Penanaman Modal yang Menjadi Kewenangan Daerah Kabupaten/Kota			
Indikator Keluaran	: Jumlah Pembinaan Penanaman Modal PMA dan PMDN			
Sub Kegiatan	: 2.18.05.2.01.0004 Penyelesaian Permasalahan dan Hambatan yang dihadapi Pelaku Usaha dalam merealisasikan Kegiatan Usahanya			
Indikator Keluaran	: Jumlah Penyelesaian Permasalahan dan Hambatan yang dihadapi Pelaku Usaha dalam merealisasikan Kegiatan Usahanya			
KODE REKENING	URAIAN	JUMLAH		DASAR HUKUM
		SEBELUM	SESUDAH	
5	BELANJA DAERAH			
5.1	BELANJA OPERASI			
5.1.01	Belanja Pegawai	1.690.000,00	680.000,00	
5.1.02	Belanja Barang dan Jasa	50.000.000,00	49.925.000,00	
Sub Kegiatan	: 2.18.05.2.01.0005 Bimbingan Teknis kepada Pelaku Usaha			
Indikator Keluaran	: Jumlah Pelaku Usaha yang Mengikuti Bimbingan Teknis/ Sosialisasi Implementasi Perizinan Berusaha Berbasis Risiko dan Pengawasan Perizinan Berusaha Berbasis Risiko			
KODE REKENING	URAIAN	JUMLAH		DASAR HUKUM
		SEBELUM	SESUDAH	
5	BELANJA DAERAH			
5.1	BELANJA OPERASI			
5.1.01	Belanja Pegawai	5.270.000,00	2.720.000,00	
5.1.02	Belanja Barang dan Jasa	461.953.730,00	470.483.730,00	
Sub Kegiatan	: 2.18.05.2.01.0006 Pengawasan Penanaman Modal			
Indikator Keluaran	: Jumlah Kegiatan Usaha dari Pelaku Usaha yang Telah Dianalisa dan Diverifikasi Data, Profil dan Informasi Kegiatan Usaha dari Pelaku Dilakukan Inspeksi Lapangan ; serta Dilakukan Evaluasi Penilaian Kepatuhan Pelaksanaan Perizinan Berusaha			
KODE REKENING	URAIAN	JUMLAH		DASAR HUKUM
		SEBELUM	SESUDAH	
5	BELANJA DAERAH			
5.1	BELANJA OPERASI			
5.1.02	Belanja Barang dan Jasa	21.800.000,00	21.800.000,00	
Program	: 2.18.06 PROGRAM PENGELOLAAN DATA DAN SISTEM INFORMASI PENANAMAN MODAL			
Indikator Hasil	: Persentase data informasi penanaman modal, perizinan dan non perizinan yang terupdate Persentase sistem informasi layanan perizinan dan non perizinan yang terintegrasi			
Kegiatan	: 2.18.06.2.01 Pengelolaan Data dan Informasi Perizinan dan Non Perizinan yang Terintegrasi pada Tingkat Daerah Kabupaten/Kota			
Indikator Keluaran	: Persentase data dan informasi perizinan dan non perizinan yang tersedia			
Sub Kegiatan	: 2.18.06.2.01.0002 Pengolahan, Penyajian dan Pemanfaatan Data dan Informasi Perizinan Berbasis Sistem Pelayanan Perizinan Berusaha Terintegrasi secara Elektronik			
Indikator Keluaran	: Jumlah Data dan Informasi Perizinan Berbasis Sistem Pelayanan Perizinan Berusaha Terintegrasi secara Elektronik yang Diolah, Dikaji dan Dimanfaatkan			

KODE REKENING	URAIAN	JUMLAH		DASAR HUKUM
		SEBELUM	SESUDAH	
5	BELANJA DAERAH			
5.1	BELANJA OPERASI			
5.1.01	Belanja Pegawai	4.310.000,00	680.000,00	
5.1.02	Belanja Barang dan Jasa	123.837.250,00	90.522.250,00	
5.2	BELANJA MODAL			
5.2.06	Belanja Modal Aset Lainnya	140.000.000,00	140.000.000,00	
Bidang Urusan	: 2.19 URUSAN PEMERINTAHAN BIDANG KEPEMUDAAN DAN OLAHRAGA			
Organisasi	: 2.19.3.26.0.00.02.0000 Dinas Kepemudaan, Olahraga dan Pariwisata			
Unit Organisasi	: 2.19.3.26.0.00.02.0000 Dinas Kepemudaan, Olahraga dan Pariwisata			
Program	: 2.19.01 PROGRAM PENUNJANG URUSAN PEMERINTAHAN DAERAH KABUPATEN/KOTA			
Indikator Hasil	: persentase kebutuhan administrasi umum yang ditindaklanjuti sesuai ketentuan			
Kegiatan	: 2.19.01.2.01 Perencanaan, Penganggaran, dan Evaluasi Kinerja Perangkat Daerah			
Indikator Keluaran	: Persentase dokumen perencanaan, penanggaran, dan evaluasi kinerja Perangkat Daerah yang disusun sesuai ketentuan			
Sub Kegiatan	: 2.19.01.2.01.0001 Penyusunan Dokumen Perencanaan Perangkat Daerah			
Indikator Keluaran	: Jumlah Dokumen Perencanaan Perangkat Daerah			
KODE REKENING	URAIAN	JUMLAH		DASAR HUKUM
		SEBELUM	SESUDAH	
5	BELANJA DAERAH			
5.1	BELANJA OPERASI			
5.1.01	Belanja Pegawai	680.000,00	0,00	
5.1.02	Belanja Barang dan Jasa	209.173.183,00	43.906.800,00	
Sub Kegiatan	: 2.19.01.2.01.0007 Evaluasi Kinerja Perangkat Daerah			
Indikator Keluaran	: Jumlah Laporan Evaluasi Kinerja Perangkat Daerah			
KODE REKENING	URAIAN	JUMLAH		DASAR HUKUM
		SEBELUM	SESUDAH	
5	BELANJA DAERAH			
5.1	BELANJA OPERASI			
5.1.01	Belanja Pegawai	680.000,00	0,00	
5.1.02	Belanja Barang dan Jasa	101.746.800,00	43.906.800,00	
Kegiatan	: 2.19.01.2.02 Administrasi Keuangan Perangkat Daerah			
Indikator Keluaran	: Persentase penyediaan dokumen administrasi keuangan tepat waktu			
Sub Kegiatan	: 2.19.01.2.02.0001 Penyediaan Gaji dan Tunjangan ASN			
Indikator Keluaran	: Jumlah Orang yang Menerima Gaji dan Tunjangan ASN			
KODE REKENING	URAIAN	JUMLAH		DASAR HUKUM
		SEBELUM	SESUDAH	
5	BELANJA DAERAH			
5.1	BELANJA OPERASI			

5.1.01	Belanja Pegawai	9.096.710.805,00	8.260.201.148,00	
Sub Kegiatan	: 2.19.01.2.02.0005 Koordinasi dan Penyusunan Laporan Keuangan Akhir Tahun SKPD			
Indikator Keluaran	: Jumlah Laporan Keuangan Akhir Tahun SKPD dan Laporan Hasil Koordinasi Penyusunan Laporan Keuangan Akhir Tahun SKPD			
KODE REKENING	URAIAN	JUMLAH		DASAR HUKUM
		SEBELUM	SESUDAH	
5	BELANJA DAERAH			
5.1	BELANJA OPERASI			
5.1.02	Belanja Barang dan Jasa	10.900.000,00	10.900.000,00	
Kegiatan	: 2.19.01.2.05 Administrasi Kepegawaian Perangkat Daerah			
Indikator Keluaran	: Persentase pegawai yang terfasilitasi layanan kepegawaian			
Sub Kegiatan	: 2.19.01.2.05.0009 Pendidikan dan Pelatihan Pegawai Berdasarkan Tugas dan Fungsi			
Indikator Keluaran	: Jumlah Pegawai Berdasarkan Tugas dan Fungsi yang Mengikuti Pendidikan dan Pelatihan			
KODE REKENING	URAIAN	JUMLAH		DASAR HUKUM
		SEBELUM	SESUDAH	
5	BELANJA DAERAH			
5.1	BELANJA OPERASI			
5.1.01	Belanja Pegawai	680.000,00	0,00	
5.1.01	Belanja Pegawai	0,00	680.000,00	
5.1.02	Belanja Barang dan Jasa	243.415.000,00	0,00	
5.1.02	Belanja Barang dan Jasa	0,00	225.020.000,00	
Kegiatan	: 2.19.01.2.06 Administrasi Umum Perangkat Daerah			
Indikator Keluaran	: Persentase kebutuhan kantor yang terfasilitasi			
Sub Kegiatan	: 2.19.01.2.06.0001 Penyediaan Komponen Instalasi Listrik/Penerangan Bangunan Kantor			
Indikator Keluaran	: Jumlah Paket Komponen Instalasi Listrik/Penerangan Bangunan Kantor yang Disediakan			
KODE REKENING	URAIAN	JUMLAH		DASAR HUKUM
		SEBELUM	SESUDAH	
5	BELANJA DAERAH			
5.1	BELANJA OPERASI			
5.1.01	Belanja Pegawai	680.000,00	680.000,00	
5.1.02	Belanja Barang dan Jasa	38.100.000,00	38.090.800,00	
Sub Kegiatan	: 2.19.01.2.06.0005 Penyediaan Barang Cetak dan Penggandaan			
Indikator Keluaran	: Jumlah Paket Barang Cetak dan Penggandaan yang Disediakan			
KODE REKENING	URAIAN	JUMLAH		DASAR HUKUM
		SEBELUM	SESUDAH	
5	BELANJA DAERAH			
5.1	BELANJA OPERASI			
5.1.01	Belanja Pegawai	680.000,00	680.000,00	
5.1.02	Belanja Barang dan Jasa	245.800.000,00	241.800.000,00	
Sub Kegiatan	: 2.19.01.2.06.0006 Penyediaan Bahan Bacaan dan Peraturan Perundang-undangan			

Indikator Keluaran	: Jumlah Dokumen Bahan Bacaan dan Peraturan Perundang-Undangan yang Disediakan			
KODE REKENING	URAIAN	JUMLAH		DASAR HUKUM
		SEBELUM	SESUDAH	
5	BELANJA DAERAH			
5.1	BELANJA OPERASI			
5.1.02	Belanja Barang dan Jasa	14.475.000,00	14.475.000,00	
Sub Kegiatan	: 2.19.01.2.06.0009 Penyelenggaraan Rapat Koordinasi dan Konsultasi SKPD			
Indikator Keluaran	: Jumlah Laporan Penyelenggaraan Rapat Koordinasi dan Konsultasi SKPD			
KODE REKENING	URAIAN	JUMLAH		DASAR HUKUM
		SEBELUM	SESUDAH	
5	BELANJA DAERAH			
5.1	BELANJA OPERASI			
5.1.01	Belanja Pegawai	680.000,00	680.000,00	
5.1.02	Belanja Barang dan Jasa	1.184.872.823,00	1.558.012.728,00	
Kegiatan	: 2.19.01.2.07 Pengadaan Barang Milik Daerah Penunjang Urusan Pemerintah Daerah			
Indikator Keluaran	: Persentase pengadaan barang milik daerah sesuai RKBMD			
Sub Kegiatan	: 2.19.01.2.07.0006 Pengadaan Peralatan dan Mesin Lainnya			
Indikator Keluaran	: Jumlah Unit Peralatan dan Mesin Lainnya yang Disediakan			
KODE REKENING	URAIAN	JUMLAH		DASAR HUKUM
		SEBELUM	SESUDAH	
5	BELANJA DAERAH			
5.1	BELANJA OPERASI			
5.1.01	Belanja Pegawai	680.000,00	0,00	
5.1.01	Belanja Pegawai	0,00	680.000,00	
5.2	BELANJA MODAL			
5.2.02	Belanja Modal Peralatan dan Mesin	150.000.000,00	0,00	
5.2.02	Belanja Modal Peralatan dan Mesin	0,00	369.350.000,00	
Sub Kegiatan	: 2.19.01.2.07.0010 Pengadaan Sarana dan Prasarana Gedung Kantor atau Bangunan Lainnya			
Indikator Keluaran	: Jumlah Unit Sarana dan Prasarana Gedung Kantor atau Bangunan Lainnya yang Disediakan			
KODE REKENING	URAIAN	JUMLAH		DASAR HUKUM
		SEBELUM	SESUDAH	
5	BELANJA DAERAH			
5.1	BELANJA OPERASI			
5.1.01	Belanja Pegawai	680.000,00	0,00	
5.1.01	Belanja Pegawai	0,00	680.000,00	
5.2	BELANJA MODAL			
5.2.02	Belanja Modal Peralatan dan Mesin	43.500.000,00	0,00	
5.2.02	Belanja Modal Peralatan dan Mesin	0,00	58.353.000,00	
5.2.03	Belanja Modal Gedung dan Bangunan	45.000.000,00	0,00	

5.2.03	Belanja Modal Gedung dan Bangunan	0,00	44.950.000,00	
Kegiatan	: 2.19.01.2.08 Penyediaan Jasa Penunjang Urusan Pemerintahan Daerah			
Indikator Keluaran	: Persentase surat dinas yang ditindaklanjuti			
Sub Kegiatan	: 2.19.01.2.08.0001 Penyediaan Jasa Surat Menyurat			
Indikator Keluaran	: Jumlah Laporan Penyediaan Jasa Surat Menyurat			
KODE REKENING	URAIAN	JUMLAH		DASAR HUKUM
		SEBELUM	SESUDAH	
5	BELANJA DAERAH			
5.1	BELANJA OPERASI			
5.1.01	Belanja Pegawai	680.000,00	0,00	
5.1.01	Belanja Pegawai	0,00	680.000,00	
5.1.02	Belanja Barang dan Jasa	291.524.950,00	0,00	
5.1.02	Belanja Barang dan Jasa	0,00	345.461.400,00	
Sub Kegiatan	: 2.19.01.2.08.0002 Penyediaan Jasa Komunikasi, Sumber Daya Air dan Listrik			
Indikator Keluaran	: Jumlah Laporan Penyediaan Jasa Komunikasi, Sumber Daya Air dan Listrik yang Disediakan			
KODE REKENING	URAIAN	JUMLAH		DASAR HUKUM
		SEBELUM	SESUDAH	
5	BELANJA DAERAH			
5.1	BELANJA OPERASI			
5.1.02	Belanja Barang dan Jasa	1.361.227.188,00	0,00	
5.1.02	Belanja Barang dan Jasa	0,00	1.212.477.188,00	
Sub Kegiatan	: 2.19.01.2.08.0004 Penyediaan Jasa Pelayanan Umum Kantor			
Indikator Keluaran	: Jumlah Laporan Penyediaan Jasa Pelayanan Umum Kantor yang Disediakan			
KODE REKENING	URAIAN	JUMLAH		DASAR HUKUM
		SEBELUM	SESUDAH	
5	BELANJA DAERAH			
5.1	BELANJA OPERASI			
5.1.01	Belanja Pegawai	680.000,00	0,00	
5.1.01	Belanja Pegawai	0,00	680.000,00	
5.1.02	Belanja Barang dan Jasa	1.021.160.482,00	0,00	
5.1.02	Belanja Barang dan Jasa	0,00	1.024.751.160,00	
5.2	BELANJA MODAL			
5.2.02	Belanja Modal Peralatan dan Mesin	0,00	25.000.000,00	
Kegiatan	: 2.19.01.2.09 Pemeliharaan Barang Milik Daerah Penunjang Urusan Pemerintahan Daerah			
Indikator Keluaran	: Persentase barang milik daerah yang terpelihara			
Sub Kegiatan	: 2.19.01.2.09.0002 Penyediaan Jasa Pemeliharaan, Biaya Pemeliharaan, Pajak dan Perizinan Kendaraan Dinas Operasional atau Lapangan			
Indikator Keluaran	: Jumlah Kendaraan Dinas Operasional atau Lapangan yang Dipelihara dan dibayarkan Pajak dan Perizinannya			
KODE REKENING	URAIAN	JUMLAH		DASAR HUKUM
		SEBELUM	SESUDAH	

5	BELANJA DAERAH			
5.1	BELANJA OPERASI			
5.1.01	Belanja Pegawai	680.000,00	0,00	
5.1.01	Belanja Pegawai	0,00	680.000,00	
5.1.02	Belanja Barang dan Jasa	1.414.760.001,00	0,00	
5.1.02	Belanja Barang dan Jasa	0,00	521.000.000,00	
Sub Kegiatan	: 2.19.01.2.09.0006 Pemeliharaan Peralatan dan Mesin Lainnya			
Indikator Keluaran	: Jumlah Peralatan dan Mesin Lainnya yang Dipelihara			
KODE REKENING	URAIAN	JUMLAH		DASAR HUKUM
		SEBELUM	SESUDAH	
5	BELANJA DAERAH			
5.1	BELANJA OPERASI			
5.1.02	Belanja Barang dan Jasa	90.550.000,00	0,00	
5.1.02	Belanja Barang dan Jasa	0,00	90.550.000,00	
Sub Kegiatan	: 2.19.01.2.09.0009 Pemeliharaan/Rehabilitasi Gedung Kantor dan Bangunan Lainnya			
Indikator Keluaran	: Jumlah Gedung Kantor dan Bangunan Lainnya yang Dipelihara/Direhabilitasi			
KODE REKENING	URAIAN	JUMLAH		DASAR HUKUM
		SEBELUM	SESUDAH	
5	BELANJA DAERAH			
5.1	BELANJA OPERASI			
5.1.01	Belanja Pegawai	680.000,00	0,00	
5.1.01	Belanja Pegawai	0,00	680.000,00	
5.1.02	Belanja Barang dan Jasa	51.300.000,00	0,00	
5.1.02	Belanja Barang dan Jasa	0,00	50.800.000,00	
Program	: 2.19.02 PROGRAM PENGEMBANGAN KAPASITAS DAYA SAING KEPEMUDAAN			
Indikator Hasil	: Persentase Pemuda (16-30 tahun) wirausaha yang mengikuti pembinaan			
Kegiatan	: 2.19.02.2.01 Penyadaran, Pemberdayaan, dan Pengembangan Pemuda dan Kepemudaan Terhadap Pemuda Pelopor Kabupaten/Kota, Wirausaha Muda Pemula, dan Pemuda Kader Kabupaten/Kota			
Indikator Keluaran	: Jumlah pemuda yang mendapat pelatihan kader pengembangan kepemimpinan, kepedulian, kesukarelawanan dan kepeloporan pemuda			
Sub Kegiatan	: 2.19.02.2.01.0001 Koordinasi, Sinkronisasi dan Penyelenggaraan Peningkatan Kapasitas Daya Saing Pemuda Pelopor			
Indikator Keluaran	: Jumlah Pemuda Pelopor Kabupaten/Kota dari Seluruh Kecamatan yang Ditingkatkan Kapasitas Daya Saingnya			
KODE REKENING	URAIAN	JUMLAH		DASAR HUKUM
		SEBELUM	SESUDAH	
5	BELANJA DAERAH			
5.1	BELANJA OPERASI			
5.1.01	Belanja Pegawai	680.000,00	680.000,00	
5.1.02	Belanja Barang dan Jasa	189.225.452,00	194.225.452,00	
5.1.06	Belanja Bantuan Sosial	5.000.000,00	0,00	

Sub Kegiatan	: 2.19.02.2.01.0002 Koordinasi, Sinkronisasi dan Penyelenggaraan Peningkatan Kapasitas Daya Saing Wira Usaha Pemula			
Indikator Keluaran	: Jumlah Wirausaha Pemuda Kabupaten/Kota dari Seluruh Kecamatan yang Ditingkatkan Kapasitas Daya Saingnya			
KODE REKENING	URAIAN	JUMLAH		DASAR HUKUM
		SEBELUM	SESUDAH	
5	BELANJA DAERAH			
5.1	BELANJA OPERASI			
5.1.01	Belanja Pegawai	2.040.000,00	2.040.000,00	
5.1.02	Belanja Barang dan Jasa	1.192.081.248,00	1.207.081.248,00	
5.1.06	Belanja Bantuan Sosial	15.000.000,00	0,00	
Sub Kegiatan	: 2.19.02.2.01.0003 Koordinasi, Sinkronisasi dan Penyelenggaraan Peningkatan Kapasitas Daya Saing Pemuda Kader Kabupaten/Kota			
Indikator Keluaran	: Jumlah Pemuda Kader Kabupaten/Kota dari seluruh Kecamatan yang Ditingkatkan Kapasitas Daya Saingnya			
KODE REKENING	URAIAN	JUMLAH		DASAR HUKUM
		SEBELUM	SESUDAH	
5	BELANJA DAERAH			
5.1	BELANJA OPERASI			
5.1.01	Belanja Pegawai	1.360.000,00	1.360.000,00	
5.1.02	Belanja Barang dan Jasa	576.140.000,00	576.140.000,00	
5.1.06	Belanja Bantuan Sosial	12.500.000,00	12.500.000,00	
Sub Kegiatan	: 2.19.02.2.01.0004 Pemenuhan Hak Setiap Pemuda Melalui Perlindungan Pemuda, Advokasi, Akses Pengembangan Diri, Penggunaan Prasarana dan Sarana Tanpa Diskriminatif, Partisipasi Pemuda dalam Proses Perencanaan, Pelaksanaan Evaluasi dan Pengambilan Keputusan Program Strategis Kepemudaan			
Indikator Keluaran	: Jumlah Pemuda Terpenuhi Haknya Melalui Perlindungan Pemuda, Advokasi, Akses Pengembangan Diri, Penggunaan Prasarana dan Sarana Tanpa Diskriminatif, Partisipasi Pemuda dalam Proses Perencanaan, Pelaksanaan Evaluasi dan Pengambilan Keputusan Program Strategis Kepemudaan			
KODE REKENING	URAIAN	JUMLAH		DASAR HUKUM
		SEBELUM	SESUDAH	
5	BELANJA DAERAH			
5.1	BELANJA OPERASI			
5.1.01	Belanja Pegawai	680.000,00	680.000,00	
5.1.02	Belanja Barang dan Jasa	99.440.736,00	99.440.736,00	
Sub Kegiatan	: 2.19.02.2.01.0005 Pelaksanaan Koordinasi Strategis Lintas Sektor Penyelenggaraan Pelayanan Kepemudaan Melalui Implementasi Rencana Aksi Daerah/RAD Tingkat Kabupaten/Kota			
Indikator Keluaran	: Jumlah Dokumen Hasil Koordinasi Strategis Lintas Sektor Penyelenggaraan Pelayanan Kepemudaan Melalui Implementasi Rencana Aksi Daerah/RAD Tingkat Kabupaten/Kota			
KODE REKENING	URAIAN	JUMLAH		DASAR HUKUM
		SEBELUM	SESUDAH	
5	BELANJA DAERAH			
5.1	BELANJA OPERASI			
5.1.01	Belanja Pegawai	680.000,00	680.000,00	
5.1.02	Belanja Barang dan Jasa	100.000.000,00	100.000.000,00	
Sub Kegiatan	: 2.19.02.2.01.0007 Pemberian Penghargaan Pemuda dan Organisasi Pemuda yang Berjasa dan/atau Berprestasi			

Indikator Keluaran	: Jumlah Pemuda yang Berjasa dan/atau Berprestasi Penerima Penghargaan			
KODE REKENING	URAIAN	JUMLAH		DASAR HUKUM
		SEBELUM	SESUDAH	
-	-			
-	-			
-	-	0,00	0,00	
Sub Kegiatan	: 2.19.02.2.01.0008 Peningkatan Kepemimpinan, Kepeloporan dan Kesukarelawanan Pemuda			
Indikator Keluaran	: Jumlah Pemuda yang Ditingkatkan Kapasitasnya dalam Kepemimpinan, Kepeloporan dan Kesukarelawanan Kabupaten/Kota dari Seluruh Kecamatan			
KODE REKENING	URAIAN	JUMLAH		DASAR HUKUM
		SEBELUM	SESUDAH	
5	BELANJA DAERAH			
5.1	BELANJA OPERASI			
5.1.01	Belanja Pegawai	1.360.000,00	1.360.000,00	
5.1.02	Belanja Barang dan Jasa	565.802.248,00	549.302.248,00	
5.1.06	Belanja Bantuan Sosial	5.000.000,00	5.000.000,00	
5.2	BELANJA MODAL			
5.2.02	Belanja Modal Peralatan dan Mesin	0,00	16.500.000,00	
Kegiatan	: 2.19.02.2.02 Pemberdayaan dan Pengembangan Organisasi Kepemudaan Tingkat Daerah Kabupaten/Kota			
Indikator Keluaran	: Tingkat partisipasi pemuda dalam organisasi sosial kemasyarakatan			
Sub Kegiatan	: 2.19.02.2.02.0001 Koordinasi, Sinkronisasi dan Pelaksanaan Pemberdayaan Pemuda atau Organisasi Kepemudaan Melalui Kemitraan dengan Dunia Usaha			
Indikator Keluaran	: Jumlah Pemuda Kader yang Terfasilitasi Kemitraan dengan Dunia Usaha			
KODE REKENING	URAIAN	JUMLAH		DASAR HUKUM
		SEBELUM	SESUDAH	
-	-			
-	-			
-	-	0,00	0,00	
-	-	0,00	0,00	
Sub Kegiatan	: 2.19.02.2.02.0002 Peningkatan Kapasitas Pemuda dan Organisasi Kepemudaan Kabupaten/Kota			
Indikator Keluaran	: Jumlah Dokumen Hasil Peningkatan Kapasitas Organisasi Kepemudaan			
KODE REKENING	URAIAN	JUMLAH		DASAR HUKUM
		SEBELUM	SESUDAH	
5	BELANJA DAERAH			
5.1	BELANJA OPERASI			
5.1.01	Belanja Pegawai	680.000,00	0,00	
5.1.01	Belanja Pegawai	0,00	680.000,00	
5.1.02	Belanja Barang dan Jasa	310.416.644,00	0,00	
5.1.02	Belanja Barang dan Jasa	0,00	382.516.644,00	
5.2	BELANJA MODAL			



5.2.02	Belanja Modal Peralatan dan Mesin	121.200.100,00	0,00	
5.2.02	Belanja Modal Peralatan dan Mesin	0,00	149.100.100,00	
Program	: 2.19.03 PROGRAM PENGEMBANGAN KAPASITAS DAYA SAING KEOLAHRAGAAN			
Indikator Hasil	: Jumlah medali emas pada event POPDA Jumlah medali emas pada event PORPROV Jumlah event olahraga massal yang diselenggarakan Jumlah medali emas pada event PORSD			
Kegiatan	: 2.19.03.2.02 Penyelenggaraan Kejuaraan Olahraga Tingkat Daerah Kabupaten/Kota			
Indikator Keluaran	: Jumlah penyelenggaraan event olahraga prestasi tingkat daerah			
Sub Kegiatan	: 2.19.03.2.02.0002 Penyelenggaraan Kejuaraan dan Pekan Olahraga Tingkat Kabupaten/Kota			
Indikator Keluaran	: Jumlah Dokumen Penyelenggaraan Kejuaraan dan Pekan Olahraga Tingkat Kabupaten/Kota			
KODE REKENING	URAIAN	JUMLAH		DASAR HUKUM
		SEBELUM	SESUDAH	
5	BELANJA DAERAH			
5.1	BELANJA OPERASI			
5.1.01	Belanja Pegawai	680.000,00	680.000,00	
5.1.02	Belanja Barang dan Jasa	74.320.000,00	241.780.000,00	
Sub Kegiatan	: 2.19.03.2.02.0003 Partisipasi dan Keikutsertaan dalam Penyelenggaraan Kejuaraan			
Indikator Keluaran	: Jumlah Peserta yang Berpartisipasi dalam Kegiatan Penyelenggaraan Kejuaraan			
KODE REKENING	URAIAN	JUMLAH		DASAR HUKUM
		SEBELUM	SESUDAH	
5	BELANJA DAERAH			
5.1	BELANJA OPERASI			
5.1.01	Belanja Pegawai	680.000,00	680.000,00	
5.1.02	Belanja Barang dan Jasa	655.420.000,00	1.813.935.400,00	
Kegiatan	: 2.19.03.2.03 Pembinaan dan Pengembangan Olahraga Prestasi Tingkat Daerah Provinsi			
Indikator Keluaran	: Jumlah cabor yang dibina dan dikembangkan dalam bidang olahraga yang berprestasi			
Sub Kegiatan	: 2.19.03.2.03.0001 Seleksi Atlet Daerah			
Indikator Keluaran	: Jumlah Atlet Daerah yang Diseleksi			
KODE REKENING	URAIAN	JUMLAH		DASAR HUKUM
		SEBELUM	SESUDAH	
5	BELANJA DAERAH			
5.1	BELANJA OPERASI			
5.1.01	Belanja Pegawai	680.000,00	0,00	
5.1.01	Belanja Pegawai	0,00	680.000,00	
5.1.02	Belanja Barang dan Jasa	99.320.000,00	0,00	
5.1.02	Belanja Barang dan Jasa	0,00	90.500.000,00	
Sub Kegiatan	: 2.19.03.2.03.0002 Pemusatan Latihan Daerah, Ilmu Pengetahuan dan Teknologi Keolahragaan (Sport Science)			
Indikator Keluaran	: Jumlah Pemusatan Latihan Daerah yang Berkualitas berdasarkan Ilmu Pengetahuan dan Teknologi Keolahragaan (Sport Science)			

KODE REKENING	URAIAN	JUMLAH		DASAR HUKUM
		SEBELUM	SESUDAH	
5	BELANJA DAERAH			
5.1	BELANJA OPERASI			
5.1.01	Belanja Pegawai	680.000,00	0,00	
5.1.01	Belanja Pegawai	0,00	680.000,00	
5.1.02	Belanja Barang dan Jasa	199.320.000,00	0,00	
5.1.02	Belanja Barang dan Jasa	0,00	188.070.000,00	
Kegiatan	: 2.19.03.2.04 Pembinaan dan Pengembangan Organisasi Olahraga			
Indikator Keluaran	: Jumlah cabor yang dibina dan dikembangkan dalam bidang keolahragaan yang berprestasi			
Sub Kegiatan	: 2.19.03.2.04.0002 Pengembangan Organisasi Keolahragaan			
Indikator Keluaran	: Jumlah Dokumen Hasil Pengembangan Organisasi Keolahragaan			
KODE REKENING	URAIAN	JUMLAH		DASAR HUKUM
		SEBELUM	SESUDAH	
5	BELANJA DAERAH			
5.1	BELANJA OPERASI			
5.1.05	Belanja Hibah	9.100.000.000,00	9.100.000.000,00	
Kegiatan	: 2.19.03.2.05 Pembinaan dan Pengembangan Olahraga Rekreasi			
Indikator Keluaran	: Jumlah sarana dan prasarana olahraga yang dikembangkan			
Sub Kegiatan	: 2.19.03.2.05.0002 Pemberdayaan Perkumpulan Olahraga Rekreasi			
Indikator Keluaran	: Jumlah Laporan Hasil Pembinaan dalam rangka Pemberdayaan Perkumpulan Olahraga Rekreasi			
KODE REKENING	URAIAN	JUMLAH		DASAR HUKUM
		SEBELUM	SESUDAH	
5	BELANJA DAERAH			
5.1	BELANJA OPERASI			
5.1.01	Belanja Pegawai	680.000,00	680.000,00	
5.1.02	Belanja Barang dan Jasa	1.243.667.000,00	2.265.630.550,00	
5.2	BELANJA MODAL			
5.2.02	Belanja Modal Peralatan dan Mesin	31.753.000,00	0,00	
Sub Kegiatan	: 2.19.03.2.05.0003 Penyediaan, Pengembangan dan Pemeliharaan Sarana dan Prasarana Olahraga Rekreasi			
Indikator Keluaran	: Jumlah Penyediaan dan Pemanfaatan Sarana dan Prasarana Olahraga Rekreasi yang Memadai			
KODE REKENING	URAIAN	JUMLAH		DASAR HUKUM
		SEBELUM	SESUDAH	
5	BELANJA DAERAH			
5.1	BELANJA OPERASI			
5.1.01	Belanja Pegawai	31.790.000,00	7.480.000,00	
5.1.02	Belanja Barang dan Jasa	10.979.056.599,00	10.590.380.937,00	
5.2	BELANJA MODAL			
5.2.02	Belanja Modal Peralatan dan Mesin	13.150.000,00	1.508.150.000,00	

Sub Kegiatan	: 2.19.03.2.05.0005 Pemanfaatan Olahraga Tradisional dalam Masyarakat			
Indikator Keluaran	: Jumlah Dokumen Hasil Penyelenggaraan Olahraga Tradisional di Masyarakat			
KODE REKENING	URAIAN	JUMLAH		DASAR HUKUM
		SEBELUM	SESUDAH	
5	BELANJA DAERAH			
5.1	BELANJA OPERASI			
5.1.01	Belanja Pegawai	680.000,00	680.000,00	
5.1.02	Belanja Barang dan Jasa	119.620.000,00	105.910.000,00	
Program	: 2.19.04 PROGRAM PENGEMBANGAN KAPASITAS KEPRAMUKAAN			
Indikator Hasil	: Pertumbuhan anggota pramuka di Kota Malang			
Kegiatan	: 2.19.04.2.01 Pembinaan dan Pengembangan Organisasi Kepramukaan			
Indikator Keluaran	: Jumlah anggota yang aktif dalam Kegiatan kepramukaan			
Sub Kegiatan	: 2.19.04.2.01.0002 Peningkatan Kapasitas Organisasi Kepramukaan Tingkat Daerah			
Indikator Keluaran	: Jumlah Organisasi Kepramukaan Tingkat Daerah yang Meningkatkan Kapasitasnya			
KODE REKENING	URAIAN	JUMLAH		DASAR HUKUM
		SEBELUM	SESUDAH	
5	BELANJA DAERAH			
5.1	BELANJA OPERASI			
5.1.05	Belanja Hibah	700.000.000,00	700.000.000,00	
Bidang Urusan	: 2.20 URUSAN PEMERINTAHAN BIDANG STATISTIK			
Organisasi	: 2.16.2.20.2.21.01.0000 Dinas Komunikasi dan Informatika			
Unit Organisasi	: 2.16.2.20.2.21.01.0000 Dinas Komunikasi dan Informatika			
Program	: 2.20.02 PROGRAM PENYELENGGARAAN STATISTIK SEKTORAL			
Indikator Hasil	: Persentase keterisian E-Database SIPD			
Kegiatan	: 2.20.02.2.01 Penyelenggaraan Statistik Sektoral di Lingkup Daerah Kabupaten/Kota			
Indikator Keluaran	: Persentase Perangkat Daerah (PD) yang menggunakan data statistik dalam menyusun perencanaan pembangunan daerah			
Sub Kegiatan	: 2.20.02.2.01.0001 Koordinasi dan Sinkronisasi Pengumpulan, Pengolahan, Analisis dan Diseminasi Data Statistik Sektoral			
Indikator Keluaran	: Jumlah Dokumen Koordinasi dan Sinkronisasi Pengumpulan, Pengolahan, Analisis dan Diseminasi Data Statistik Sektoral			
KODE REKENING	URAIAN	JUMLAH		DASAR HUKUM
		SEBELUM	SESUDAH	
5	BELANJA DAERAH			
5.1	BELANJA OPERASI			
5.1.01	Belanja Pegawai	4.180.000,00	4.180.000,00	
5.1.02	Belanja Barang dan Jasa	410.527.000,00	400.187.000,00	
Sub Kegiatan	: 2.20.02.2.01.0002 Peningkatan Kapasitas SDM Pemerintah Daerah dalam Peningkatan Mutu Statistik Daerah yang Terintegrasi			
Indikator Keluaran	: Jumlah SDM yang Meningkatkan Kapasitasnya dalam Peningkatan Mutu Statistik Daerah yang Terintegrasi			

KODE REKENING	URAIAN	JUMLAH		DASAR HUKUM
		SEBELUM	SESUDAH	
5	BELANJA DAERAH			
5.1	BELANJA OPERASI			
5.1.01	Belanja Pegawai	1.890.000,00	1.890.000,00	
5.1.02	Belanja Barang dan Jasa	187.285.000,00	153.115.000,00	
Sub Kegiatan	: 2.20.02.2.01.0003 Membangun Metadata Statistik Sektoral			
Indikator Keluaran	: Jumlah Metadata Statistik Sektoral yang Dihimpun			
KODE REKENING	URAIAN	JUMLAH		DASAR HUKUM
		SEBELUM	SESUDAH	
5	BELANJA DAERAH			
5.1	BELANJA OPERASI			
5.1.01	Belanja Pegawai	1.690.000,00	1.690.000,00	
5.1.02	Belanja Barang dan Jasa	30.384.000,00	30.324.000,00	
Sub Kegiatan	: 2.20.02.2.01.0004 Peningkatan Kapasitas Kelembagaan Statistik Sektoral			
Indikator Keluaran	: Jumlah Perangkat Daerah yang Mendapat Pelatihan Statistik Sektoral dari BPS			
KODE REKENING	URAIAN	JUMLAH		DASAR HUKUM
		SEBELUM	SESUDAH	
5	BELANJA DAERAH			
5.1	BELANJA OPERASI			
5.1.01	Belanja Pegawai	3.780.000,00	3.780.000,00	
5.1.02	Belanja Barang dan Jasa	153.062.500,00	152.942.500,00	
Sub Kegiatan	: 2.20.02.2.01.0005 Pengembangan Infrastruktur			
Indikator Keluaran	: Jumlah Infrastruktur Statistik			
KODE REKENING	URAIAN	JUMLAH		DASAR HUKUM
		SEBELUM	SESUDAH	
5	BELANJA DAERAH			
5.1	BELANJA OPERASI			
5.1.01	Belanja Pegawai	1.690.000,00	1.690.000,00	
5.1.02	Belanja Barang dan Jasa	27.000.000,00	27.000.000,00	
5.2	BELANJA MODAL			
5.2.02	Belanja Modal Peralatan dan Mesin	2.240.000,00	2.240.000,00	
Sub Kegiatan	: 2.20.02.2.01.0006 Penyelenggaraan Otorisasi Statistik Sektoral di Daerah			
Indikator Keluaran	: Jumlah Data Statistik Sektoral yang Dihimpun			
KODE REKENING	URAIAN	JUMLAH		DASAR HUKUM
		SEBELUM	SESUDAH	
5	BELANJA DAERAH			
5.1	BELANJA OPERASI			
5.1.01	Belanja Pegawai	2.290.000,00	2.290.000,00	

5.1.02	Belanja Barang dan Jasa	643.620.000,00	639.620.000,00	
Bidang Urusan	: 2.21 URUSAN PEMERINTAHAN BIDANG PERSANDIAN			
Program	: 2.21.02 PROGRAM PENYELENGGARAAN PERSANDIAN UNTUK PENGAMANAN INFORMASI			
Indikator Hasil	: Persentase Tingkat Keamanan Informasi Pemerintah			
Kegiatan	: 2.21.02.2.01 Penyelenggaraan Persandian untuk Pengamanan Informasi Pemerintah Daerah Kabupaten/Kota			
Indikator Keluaran	: Persentase kegiatan strategis yang telah diamankan melalui kegiatan pengamanan sinyal dibanding banyaknya jumlah kegiatan strategis yang harus diamankan			
Sub Kegiatan	: 2.21.02.2.01.0001 Penetapan Kebijakan Tata Kelola Keamanan Informasi dan Jaring Komunikasi Sandi Pemerintah Daerah Kabupaten/Kota			
Indikator Keluaran	: Jumlah Kebijakan Tata Kelola Keamanan Informasi dan Jaring Komunikasi Sandi Pemerintah Daerah Kabupaten/Kota yang Ditetapkan			
KODE REKENING	URAIAN	JUMLAH		DASAR HUKUM
		SEBELUM	SESUDAH	
5	BELANJA DAERAH			
5.1	BELANJA OPERASI			
5.1.02	Belanja Barang dan Jasa	6.940.000,00	6.940.000,00	
Sub Kegiatan	: 2.21.02.2.01.0002 Pelaksanaan Analisis Kebutuhan dan Pengelolaan Sumber Daya Keamanan Informasi Pemerintah Daerah Kabupaten/Kota			
Indikator Keluaran	: Jumlah Laporan Analisis Kebutuhan dan Pengelolaan Sumber Daya Keamanan Informasi Pemerintah Daerah Kabupaten/Kota			
KODE REKENING	URAIAN	JUMLAH		DASAR HUKUM
		SEBELUM	SESUDAH	
5	BELANJA DAERAH			
5.1	BELANJA OPERASI			
5.1.02	Belanja Barang dan Jasa	35.502.000,00	35.502.000,00	
Sub Kegiatan	: 2.21.02.2.01.0003 Pelaksanaan Keamanan Informasi Pemerintahan Daerah Kabupaten/Kota Berbasis Elektronik dan Non Elektronik			
Indikator Keluaran	: Jumlah Laporan Pelaksanaan Keamanan Informasi Pemerintahan Daerah Kabupaten/Kota Berbasis Elektronik dan Non Elektronik			
KODE REKENING	URAIAN	JUMLAH		DASAR HUKUM
		SEBELUM	SESUDAH	
5	BELANJA DAERAH			
5.1	BELANJA OPERASI			
5.1.01	Belanja Pegawai	2.590.000,00	2.590.000,00	
5.1.02	Belanja Barang dan Jasa	772.196.000,00	774.702.500,00	
5.2	BELANJA MODAL			
5.2.02	Belanja Modal Peralatan dan Mesin	243.614.488,00	335.391.988,00	
Sub Kegiatan	: 2.21.02.2.01.0004 Penyediaan Layanan Keamanan Informasi Pemerintah Daerah Kabupaten/Kota			
Indikator Keluaran	: Jumlah Perangkat Daerah yang Telah Menggunakan Layanan Keamanan Informasi			
KODE REKENING	URAIAN	JUMLAH		DASAR HUKUM
		SEBELUM	SESUDAH	
5	BELANJA DAERAH			
5.1	BELANJA OPERASI			

5.1.01	Belanja Pegawai	1.690.000,00	1.690.000,00	
5.1.02	Belanja Barang dan Jasa	72.923.500,00	47.437.500,00	
Kegiatan	: 2.21.02.2.02 Penetapan Pola Hubungan Komunikasi Sandi Antar Perangkat Daerah Kabupaten/Kota			
Indikator Keluaran	: Persentase titik yang diamankan dibanding dengan jumlah seluruh titik pada pemerintah daerah berdasarkan Pola Hubungan Komunikasi Sandi (PHKS) yang ditetapkan			
Sub Kegiatan	: 2.21.02.2.02.0001 Operasionalisasi Jaring Komunikasi Sandi Pemerintah Daerah Kabupaten/Kota			
Indikator Keluaran	: Jumlah Perangkat Daerah yang Terhubung dalam Jaring Komunikasi Sandi			
KODE REKENING	URAIAN	JUMLAH		DASAR HUKUM
		SEBELUM	SESUDAH	
5	BELANJA DAERAH			
5.1	BELANJA OPERASI			
5.1.01	Belanja Pegawai	3.780.000,00	3.780.000,00	
5.1.02	Belanja Barang dan Jasa	100.166.700,00	80.058.700,00	
Bidang Urusan	: 2.22 URUSAN PEMERINTAHAN BIDANG KEBUDAYAAN			
Organisasi	: 1.01.2.22.0.00.02.0000 Dinas Pendidikan dan Kebudayaan			
Unit Organisasi	: 1.01.2.22.0.00.02.0000 Dinas Pendidikan dan Kebudayaan			
Program	: 2.22.02 PROGRAM PENGEMBANGAN KEBUDAYAAN			
Indikator Hasil	: Persentase kelestarian keanekaragaman dan kekayaan budaya yang dikembangkan			
Kegiatan	: 2.22.02.2.02 Pelestarian Kesenian Tradisional yang Masyarakat Pelakunya dalam Daerah Kabupaten/Kota			
Indikator Keluaran	: Jumlah Kegiatan Pelestarian Kesenian Tradisional yang melibatkan masyarakat			
Sub Kegiatan	: 2.22.02.2.02.0001 Pelindungan, Pengembangan, Pemanfaatan Objek Pemajuan Tradisi Budaya			
Indikator Keluaran	: Jumlah Objek Pemajuan Tradisi Budaya yang Dilakukan Pelindungan, Pengembangan dan Pemanfaatan			
KODE REKENING	URAIAN	JUMLAH		DASAR HUKUM
		SEBELUM	SESUDAH	
5	BELANJA DAERAH			
5.1	BELANJA OPERASI			
5.1.01	Belanja Pegawai	1.610.000,00	1.610.000,00	
5.1.02	Belanja Barang dan Jasa	823.390.000,00	1.073.390.000,00	
Sub Kegiatan	: 2.22.02.2.02.0003 Pemberian Penghargaan kepada Pihak yang Berprestasi atau Berkontribusi Luar Biasa Sesuai dengan Prestasi dan Kontribusinya dalam Pemajuan Kebudayaan			
Indikator Keluaran	: Jumlah Orang/Lembaga yang Diberi Penghargaan untuk Mereka yang Berjasa dalam Pemajuan Kebudayaan			
KODE REKENING	URAIAN	JUMLAH		DASAR HUKUM
		SEBELUM	SESUDAH	
5	BELANJA DAERAH			
5.1	BELANJA OPERASI			
5.1.01	Belanja Pegawai	0,00	0,00	
5.1.02	Belanja Barang dan Jasa	0,00	0,00	
Kegiatan	: 2.22.02.2.03 Pembinaan Lembaga Adat yang Penganutnya dalam Daerah Kabupaten/Kota			
Indikator Keluaran	: Jumlah Kegiatan Pembinaan Lembaga Adat			
Sub Kegiatan	: 2.22.02.2.03.0001 Pelindungan, Pengembangan, Pemanfaatan Objek Pemajuan Lembaga Adat			

Indikator Keluaran	: Jumlah Objek Pemajuan Lembaga Adat yang Telah Dilakukan Pelindungan, Pengembangan dan Pemanfaatan			
KODE REKENING	URAIAN	JUMLAH		DASAR HUKUM
		SEBELUM	SESUDAH	
5	BELANJA DAERAH			
5.1	BELANJA OPERASI			
5.1.01	Belanja Pegawai	0,00	0,00	
5.1.02	Belanja Barang dan Jasa	0,00	0,00	
Program	: 2.22.03 PROGRAM PENGEMBANGAN KESENIAN TRADISIONAL			
Indikator Hasil	: Persentase Pembinaan Lembaga Kesenian Tradisional yang Aktif			
Kegiatan	: 2.22.03.2.01 Pembinaan Kesenian yang Masyarakat Pelakunya dalam Daerah Kabupaten/Kota			
Indikator Keluaran	: Jumlah Kegiatan Pembinaan Kesenian yang melibatkan Masyarakat			
Sub Kegiatan	: 2.22.03.2.01.0001 Peningkatan Pendidikan dan Pelatihan Sumber Daya Manusia Kesenian Tradisional			
Indikator Keluaran	: Jumlah Sumber Daya Manusia Kesenian Tradisional yang Mendapat Pendidikan dan Pelatihan (Ditingkatkan Kompetensinya)			
KODE REKENING	URAIAN	JUMLAH		DASAR HUKUM
		SEBELUM	SESUDAH	
5	BELANJA DAERAH			
5.1	BELANJA OPERASI			
5.1.01	Belanja Pegawai	0,00	0,00	
5.1.02	Belanja Barang dan Jasa	0,00	0,00	
Sub Kegiatan	: 2.22.03.2.01.0003 Peningkatan Kapasitas Tata Kelola Lembaga Kesenian Tradisional			
Indikator Keluaran	: Jumlah Lembaga Kesenian Tradisional yang Ditingkatkan Kapasitasnya			
KODE REKENING	URAIAN	JUMLAH		DASAR HUKUM
		SEBELUM	SESUDAH	
5	BELANJA DAERAH			
5.1	BELANJA OPERASI			
5.1.01	Belanja Pegawai	1.910.000,00	1.910.000,00	
5.1.02	Belanja Barang dan Jasa	1.648.090.000,00	1.748.090.000,00	
Program	: 2.22.04 PROGRAM PEMBINAAN SEJARAH			
Indikator Hasil	: Persentase Pembinaan Pelaku Sejarah			
Kegiatan	: 2.22.04.2.01 Pembinaan Sejarah Lokal dalam 1 (Satu) Daerah Kabupaten/Kota			
Indikator Keluaran	: Jumlah Pembinaan sejarawan lokal			
Sub Kegiatan	: 2.22.04.2.01.0001 Pemberdayaan Sumber Daya Manusia dan Lembaga Sejarah Lokal Kabupaten/Kota			
Indikator Keluaran	: Jumlah Sumber Daya Manusia dan Lembaga Sejarah Lokal Provinsi yang Diberdayakan			
KODE REKENING	URAIAN	JUMLAH		DASAR HUKUM
		SEBELUM	SESUDAH	
5	BELANJA DAERAH			
5.1	BELANJA OPERASI			
5.1.01	Belanja Pegawai	1.010.000,00	1.010.000,00	
5.1.02	Belanja Barang dan Jasa	98.990.000,00	98.990.000,00	

Program	: 2.22.05 PROGRAM PELESTARIAN DAN PENGELOLAAN CAGAR BUDAYA			
Indikator Hasil	: Persentase Cagar Budaya yang Dilestarikan			
Kegiatan	: 2.22.05.2.01 Penetapan Cagar Budaya Peringkat Kabupaten/Kota			
Indikator Keluaran	: Jumlah Cagar Budaya yang ditetapkan			
Sub Kegiatan	: 2.22.05.2.01.0002 Penetapan Cagar Budaya			
Indikator Keluaran	: Jumlah Objek Cagar Budaya yang Ditetapkan			
KODE REKENING	URAIAN	JUMLAH		DASAR HUKUM
		SEBELUM	SESUDAH	
5	BELANJA DAERAH			
5.1	BELANJA OPERASI			
5.1.01	Belanja Pegawai	0,00	0,00	
5.1.02	Belanja Barang dan Jasa	48.000.000,00	48.000.000,00	
Kegiatan	: 2.22.05.2.02 Pengelolaan Cagar Budaya Peringkat Kabupaten/Kota			
Indikator Keluaran	: Jumlah kegiatan Pengelolaan Cagar Budaya			
Sub Kegiatan	: 2.22.05.2.02.0001 Pelindungan Cagar Budaya			
Indikator Keluaran	: Jumlah Objek Cagar Budaya yang Dilindungi			
KODE REKENING	URAIAN	JUMLAH		DASAR HUKUM
		SEBELUM	SESUDAH	
5	BELANJA DAERAH			
5.1	BELANJA OPERASI			
5.1.01	Belanja Pegawai	0,00	0,00	
5.1.02	Belanja Barang dan Jasa	0,00	0,00	
Sub Kegiatan	: 2.22.05.2.02.0003 Pemanfaatan Cagar Budaya			
Indikator Keluaran	: Jumlah Objek Cagar Budaya yang Dimanfaatkan			
KODE REKENING	URAIAN	JUMLAH		DASAR HUKUM
		SEBELUM	SESUDAH	
5	BELANJA DAERAH			
5.1	BELANJA OPERASI			
5.1.01	Belanja Pegawai	0,00	0,00	
5.1.02	Belanja Barang dan Jasa	0,00	0,00	
Program	: 2.22.06 PROGRAM PENGELOLAAN PERMUSEUMAN			
Indikator Hasil	: Nilai Kepuasan Pengunjung Museum			
Kegiatan	: 2.22.06.2.01 Pengelolaan Museum Kabupaten/Kota			
Indikator Keluaran	: Jumlah Museum yang dikelola			
Sub Kegiatan	: 2.22.06.2.01.0001 Pelindungan, Pengembangan, dan Pemanfaatan Koleksi Secara Terpadu			
Indikator Keluaran	: Jumlah Koleksi Museum yang Dilakukan Pelindungan, Pengembangan, dan Pemanfaatan Koleksi Secara Terpadu			
KODE REKENING	URAIAN	JUMLAH		DASAR HUKUM
		SEBELUM	SESUDAH	
5	BELANJA DAERAH			



5.1	BELANJA OPERASI			
5.1.01	Belanja Pegawai	0,00	0,00	
5.1.02	Belanja Barang dan Jasa	0,00	310.000.000,00	
5.2	BELANJA MODAL			
5.2.02	Belanja Modal Peralatan dan Mesin	0,00	0,00	
Sub Kegiatan	: 2.22.06.2.01.0003 Peningkatan Pelayanan dan Akses Masyarakat Terhadap Museum			
Indikator Keluaran	: Jumlah Pelayanan dan Akses Masyarakat Terhadap Museum			
KODE REKENING	URAIAN	JUMLAH		DASAR HUKUM
		SEBELUM	SESUDAH	
5	BELANJA DAERAH			
5.1	BELANJA OPERASI			
5.1.01	Belanja Pegawai	0,00	0,00	
5.1.02	Belanja Barang dan Jasa	963.245.584,00	706.320.584,00	
Sub Kegiatan	: 2.22.06.2.01.0005 Revitalisasi Sarana dan Prasarana Museum			
Indikator Keluaran	: Jumlah Sarana dan Prasarana Museum yang Direvitalisasi			
KODE REKENING	URAIAN	JUMLAH		DASAR HUKUM
		SEBELUM	SESUDAH	
5	BELANJA DAERAH			
5.1	BELANJA OPERASI			
5.1.01	Belanja Pegawai	0,00	0,00	
5.1.02	Belanja Barang dan Jasa	0,00	46.925.000,00	
5.2	BELANJA MODAL			
5.2.02	Belanja Modal Peralatan dan Mesin	0,00	0,00	
Bidang Urusan	: 2.23 URUSAN PEMERINTAHAN BIDANG PERPUSTAKAAN			
Organisasi	: 2.23.2.24.0.00.02.0000 Dinas Perpustakaan Umum dan Arsip Daerah			
Unit Organisasi	: 2.23.2.24.0.00.02.0000 Dinas Perpustakaan Umum dan Arsip Daerah			
Program	: 2.23.01 PROGRAM PENUNJANG URUSAN PEMERINTAHAN DAERAH KABUPATEN/KOTA			
Indikator Hasil	: persentase dokumen perencanaan, keuangan dan pelaporan yang disusun tepat waktu persentase sarana dan prasarana dalam kondisi baik			
Kegiatan	: 2.23.01.2.01 Perencanaan, Penganggaran, dan Evaluasi Kinerja Perangkat Daerah			
Indikator Keluaran	: Jumlah dokumen perencanaan, penganggaran dan evaluasi kinerja			
Sub Kegiatan	: 2.23.01.2.01.0001 Penyusunan Dokumen Perencanaan Perangkat Daerah			
Indikator Keluaran	: Jumlah Dokumen Perencanaan Perangkat Daerah			
KODE REKENING	URAIAN	JUMLAH		DASAR HUKUM
		SEBELUM	SESUDAH	
5	BELANJA DAERAH			
5.1	BELANJA OPERASI			
5.1.02	Belanja Barang dan Jasa	2.000.000,00	2.000.000,00	
Sub Kegiatan	: 2.23.01.2.01.0006 Koordinasi dan Penyusunan Laporan Capaian Kinerja dan Ikhtisar Realisasi Kinerja SKPD			

Indikator Keluaran	: Jumlah Laporan Capaian Kinerja dan Ikhtisar Realisasi Kinerja SKPD dan Laporan Hasil Koordinasi Penyusunan Laporan Capaian Kinerja dan Ikhtisar Realisasi Kinerja SKPD			
KODE REKENING	URAIAN	JUMLAH		DASAR HUKUM
		SEBELUM	SESUDAH	
5	BELANJA DAERAH			
5.1	BELANJA OPERASI			
5.1.02	Belanja Barang dan Jasa	49.440.288,00	49.440.288,00	
Kegiatan	: 2.23.01.2.02 Administrasi Keuangan Perangkat Daerah			
Indikator Keluaran	: Jumlah laporan administrasi keuangan Perangkat Daerah			
Sub Kegiatan	: 2.23.01.2.02.0001 Penyediaan Gaji dan Tunjangan ASN			
Indikator Keluaran	: Jumlah Orang yang Menerima Gaji dan Tunjangan ASN			
KODE REKENING	URAIAN	JUMLAH		DASAR HUKUM
		SEBELUM	SESUDAH	
5	BELANJA DAERAH			
5.1	BELANJA OPERASI			
5.1.01	Belanja Pegawai	7.936.829.196,00	7.279.198.055,00	
Sub Kegiatan	: 2.23.01.2.02.0007 Koordinasi dan Penyusunan Laporan Keuangan Bulanan/ Triwulanan/ Semesteran SKPD			
Indikator Keluaran	: Jumlah Laporan Keuangan Bulanan/ Triwulanan/ Semesteran SKPD dan Laporan Koordinasi Penyusunan Laporan Keuangan Bulanan/Triwulanan/Semesteran SKPD			
KODE REKENING	URAIAN	JUMLAH		DASAR HUKUM
		SEBELUM	SESUDAH	
5	BELANJA DAERAH			
5.1	BELANJA OPERASI			
5.1.02	Belanja Barang dan Jasa	58.306.688,00	58.306.688,00	
Kegiatan	: 2.23.01.2.06 Administrasi Umum Perangkat Daerah			
Indikator Keluaran	: Jumlah laporan administrasi umum Perangkat Daerah			
Sub Kegiatan	: 2.23.01.2.06.0001 Penyediaan Komponen Instalasi Listrik/Penerangan Bangunan Kantor			
Indikator Keluaran	: Jumlah Paket Komponen Instalasi Listrik/Penerangan Bangunan Kantor yang Disediakan			
KODE REKENING	URAIAN	JUMLAH		DASAR HUKUM
		SEBELUM	SESUDAH	
5	BELANJA DAERAH			
5.1	BELANJA OPERASI			
5.1.02	Belanja Barang dan Jasa	20.000.000,00	0,00	
5.1.02	Belanja Barang dan Jasa	0,00	28.384.508,00	
Sub Kegiatan	: 2.23.01.2.06.0002 Penyediaan Peralatan dan Perlengkapan Kantor			
Indikator Keluaran	: Jumlah Paket Peralatan dan Perlengkapan Kantor yang Disediakan			
KODE REKENING	URAIAN	JUMLAH		DASAR HUKUM
		SEBELUM	SESUDAH	
5	BELANJA DAERAH			
5.1	BELANJA OPERASI			

5.1.02	Belanja Barang dan Jasa	101.500.000,00	0,00	
5.1.02	Belanja Barang dan Jasa	0,00	138.931.672,00	
Sub Kegiatan	: 2.23.01.2.06.0005 Penyediaan Barang Cetak dan Penggandaan			
Indikator Keluaran	: Jumlah Paket Barang Cetak dan Penggandaan yang Disediakan			
KODE REKENING	URAIAN	JUMLAH		DASAR HUKUM
		SEBELUM	SESUDAH	
5	BELANJA DAERAH			
5.1	BELANJA OPERASI			
5.1.02	Belanja Barang dan Jasa	4.685.800,00	0,00	
5.1.02	Belanja Barang dan Jasa	0,00	3.673.800,00	
Sub Kegiatan	: 2.23.01.2.06.0009 Penyelenggaraan Rapat Koordinasi dan Konsultasi SKPD			
Indikator Keluaran	: Jumlah Laporan Penyelenggaraan Rapat Koordinasi dan Konsultasi SKPD			
KODE REKENING	URAIAN	JUMLAH		DASAR HUKUM
		SEBELUM	SESUDAH	
5	BELANJA DAERAH			
5.1	BELANJA OPERASI			
5.1.02	Belanja Barang dan Jasa	234.294.000,00	0,00	
5.1.02	Belanja Barang dan Jasa	0,00	359.134.000,00	
Kegiatan	: 2.23.01.2.07 Pengadaan Barang Milik Daerah Penunjang Urusan Pemerintah Daerah			
Indikator Keluaran	: Jumlah laporan pengadaan barang milik daerah penunjang urusan pemerintah daerah			
Sub Kegiatan	: 2.23.01.2.07.0006 Pengadaan Peralatan dan Mesin Lainnya			
Indikator Keluaran	: Jumlah Unit Peralatan dan Mesin Lainnya yang Disediakan			
KODE REKENING	URAIAN	JUMLAH		DASAR HUKUM
		SEBELUM	SESUDAH	
5	BELANJA DAERAH			
5.2	BELANJA MODAL			
5.2.02	Belanja Modal Peralatan dan Mesin	57.000.000,00	262.546.700,00	
Kegiatan	: 2.23.01.2.08 Penyediaan Jasa Penunjang Urusan Pemerintahan Daerah			
Indikator Keluaran	: Jumlah laporan penyediaan jasa penunjang urusan pemerintah daerah			
Sub Kegiatan	: 2.23.01.2.08.0001 Penyediaan Jasa Surat Menyurat			
Indikator Keluaran	: Jumlah Laporan Penyediaan Jasa Surat Menyurat			
KODE REKENING	URAIAN	JUMLAH		DASAR HUKUM
		SEBELUM	SESUDAH	
5	BELANJA DAERAH			
5.1	BELANJA OPERASI			
5.1.02	Belanja Barang dan Jasa	5.000.000,00	750.000,00	
Sub Kegiatan	: 2.23.01.2.08.0002 Penyediaan Jasa Komunikasi, Sumber Daya Air dan Listrik			
Indikator Keluaran	: Jumlah Laporan Penyediaan Jasa Komunikasi, Sumber Daya Air dan Listrik yang Disediakan			

KODE REKENING	URAIAN	JUMLAH		DASAR HUKUM
		SEBELUM	SESUDAH	
5	BELANJA DAERAH			
5.1	BELANJA OPERASI			
5.1.02	Belanja Barang dan Jasa	723.502.000,00	453.502.000,00	
Sub Kegiatan	: 2.23.01.2.08.0004 Penyediaan Jasa Pelayanan Umum Kantor			
Indikator Keluaran	: Jumlah Laporan Penyediaan Jasa Pelayanan Umum Kantor yang Disediakan			
KODE REKENING	URAIAN	JUMLAH		DASAR HUKUM
		SEBELUM	SESUDAH	
5	BELANJA DAERAH			
5.1	BELANJA OPERASI			
5.1.02	Belanja Barang dan Jasa	484.831.892,00	379.596.192,00	
5.2	BELANJA MODAL			
5.2.02	Belanja Modal Peralatan dan Mesin	0,00	450.000,00	
Kegiatan	: 2.23.01.2.09 Pemeliharaan Barang Milik Daerah Penunjang Urusan Pemerintahan Daerah			
Indikator Keluaran	: Jumlah laporan pemeliharaan barang milik daerah penunjang urusan pemerintahan daerah			
Sub Kegiatan	: 2.23.01.2.09.0002 Penyediaan Jasa Pemeliharaan, Biaya Pemeliharaan, Pajak dan Perizinan Kendaraan Dinas Operasional atau Lapangan			
Indikator Keluaran	: Jumlah Kendaraan Dinas Operasional atau Lapangan yang Dipelihara dan dibayarkan Pajak dan Perizinannya			
KODE REKENING	URAIAN	JUMLAH		DASAR HUKUM
		SEBELUM	SESUDAH	
5	BELANJA DAERAH			
5.1	BELANJA OPERASI			
5.1.01	Belanja Pegawai	0,00	0,00	
5.1.02	Belanja Barang dan Jasa	300.000.000,00	305.000.000,00	
Sub Kegiatan	: 2.23.01.2.09.0005 Pemeliharaan Mebel			
Indikator Keluaran	: Jumlah Mebel yang Dipelihara			
KODE REKENING	URAIAN	JUMLAH		DASAR HUKUM
		SEBELUM	SESUDAH	
5	BELANJA DAERAH			
5.1	BELANJA OPERASI			
5.1.02	Belanja Barang dan Jasa	11.500.000,00	4.500.000,00	
Sub Kegiatan	: 2.23.01.2.09.0006 Pemeliharaan Peralatan dan Mesin Lainnya			
Indikator Keluaran	: Jumlah Peralatan dan Mesin Lainnya yang Dipelihara			
KODE REKENING	URAIAN	JUMLAH		DASAR HUKUM
		SEBELUM	SESUDAH	
5	BELANJA DAERAH			
5.1	BELANJA OPERASI			
5.1.02	Belanja Barang dan Jasa	41.778.000,00	39.320.000,00	
Sub Kegiatan	: 2.23.01.2.09.0009 Pemeliharaan/Rehabilitasi Gedung Kantor dan Bangunan Lainnya			

Indikator Keluaran	: Jumlah Gedung Kantor dan Bangunan Lainnya yang Dipelihara/Direhabilitasi			
KODE REKENING	URAIAN	JUMLAH		DASAR HUKUM
		SEBELUM	SESUDAH	
5	BELANJA DAERAH			
5.1	BELANJA OPERASI			
5.1.02	Belanja Barang dan Jasa	27.700.000,00	315.660.000,00	
5.2	BELANJA MODAL			
5.2.03	Belanja Modal Gedung dan Bangunan	22.300.000,00	22.300.000,00	
Program	: 2.23.02 PROGRAM PEMBINAAN PERPUSTAKAAN			
Indikator Hasil	: Persentase koleksi yang terdigitalisasi Persentase perpustakaan sesuai dengan Standar Nasional Perpustakaan			
Kegiatan	: 2.23.02.2.01 Pengelolaan Perpustakaan Tingkat Daerah Kabupaten/Kota			
Indikator Keluaran	: Jumlah perpustakaan sesuai standar nasional perpustakaan			
Sub Kegiatan	: 2.23.02.2.01.0002 Pengembangan Perpustakaan di Tingkat Daerah Kabupaten/Kota			
Indikator Keluaran	: Jumlah Perpustakaan yang Dikembangkan di Tingkat Daerah Kabupaten/Kota Sesuai Standar Nasional Perpustakaan di Wilayah Kabupaten/Kota Sesuai Kewenangannya			
KODE REKENING	URAIAN	JUMLAH		DASAR HUKUM
		SEBELUM	SESUDAH	
5	BELANJA DAERAH			
5.1	BELANJA OPERASI			
5.1.02	Belanja Barang dan Jasa	656.469.540,00	637.603.032,00	
Sub Kegiatan	: 2.23.02.2.01.0004 Pembinaan Perpustakaan pada Satuan Pendidikan Dasar di Seluruh Wilayah Kabupaten/Kota Sesuai dengan Standar Nasional Perpustakaan			
Indikator Keluaran	: Jumlah Perpustakaan pada Satuan Pendidikan Dasar dan yang Dilakukan Pembinaan dalam Mewujudkan Standar Nasional Perpustakaan			
KODE REKENING	URAIAN	JUMLAH		DASAR HUKUM
		SEBELUM	SESUDAH	
5	BELANJA DAERAH			
5.1	BELANJA OPERASI			
5.1.02	Belanja Barang dan Jasa	18.698.702,00	18.698.702,00	
Sub Kegiatan	: 2.23.02.2.01.0008 Pengembangan Bahan Pustaka			
Indikator Keluaran	: Jumlah Bahan Perpustakaan Tercetak yang Dicitak dan Diadakan			
KODE REKENING	URAIAN	JUMLAH		DASAR HUKUM
		SEBELUM	SESUDAH	
5	BELANJA DAERAH			
5.1	BELANJA OPERASI			
5.1.02	Belanja Barang dan Jasa	56.700.000,00	56.700.000,00	
5.2	BELANJA MODAL			
5.2.05	Belanja Modal Aset Tetap Lainnya	100.000.000,00	100.000.000,00	
Sub Kegiatan	: 2.23.02.2.01.0009 Pengelolaan dan Pengembangan Bahan Pustaka			

Indikator Keluaran	: Jumlah Bahan Perpustakaan yang Dilakukan Pengelolaan dan Pengembangan untuk Mewujudkan Keberagaman Koleksi Perpustakaan			
KODE REKENING	URAIAN	JUMLAH		DASAR HUKUM
		SEBELUM	SESUDAH	
5	BELANJA DAERAH			
5.1	BELANJA OPERASI			
5.1.02	Belanja Barang dan Jasa	91.906.800,00	91.906.800,00	
5.2	BELANJA MODAL			
5.2.05	Belanja Modal Aset Tetap Lainnya	100.000.000,00	100.000.000,00	
Sub Kegiatan	: 2.23.02.2.01.0010 Penyusunan Data dan Informasi Perpustakaan, Tenaga Perpustakaan dan Pustakawan Tingkat Daerah Kabupaten/Kota			
Indikator Keluaran	: Jumlah Data dan Informasi Perpustakaan, Tenaga Perpustakaan dan Pustakawan Tingkat Daerah Kabupaten/Kota			
KODE REKENING	URAIAN	JUMLAH		DASAR HUKUM
		SEBELUM	SESUDAH	
5	BELANJA DAERAH			
5.1	BELANJA OPERASI			
5.1.02	Belanja Barang dan Jasa	50.000.000,00	50.000.000,00	
Kegiatan	: 2.23.02.2.02 Pembudayaan Gemar Membaca Tingkat Daerah Kabupaten/Kota			
Indikator Keluaran	: Jumlah kegiatan pembudayaan gemar membaca yang melibatkan masyarakat			
Sub Kegiatan	: 2.23.02.2.02.0001 Sosialisasi Budaya Baca dan Literasi pada Satuan Pendidikan Dasar dan Pendidikan Khusus serta Masyarakat			
Indikator Keluaran	: Jumlah Lokus Pembudayaan Kegemaran Membaca dan Literasi pada Satuan Pendidikan			
KODE REKENING	URAIAN	JUMLAH		DASAR HUKUM
		SEBELUM	SESUDAH	
5	BELANJA DAERAH			
5.1	BELANJA OPERASI			
5.1.02	Belanja Barang dan Jasa	119.500.000,00	119.500.000,00	
Sub Kegiatan	: 2.23.02.2.02.0002 Pembangunan dan Pemeliharaan Sarana Perpustakaan di Tempat-Tempat Umum yang Menjadi Kewenangan Daerah Kabupaten/Kota			
Indikator Keluaran	: Jumlah Perpustakaan yang Dibangun di Tempat-Tempat Umum yang Menjadi Kewenangan Daerah Kabupaten/Kota			
KODE REKENING	URAIAN	JUMLAH		DASAR HUKUM
		SEBELUM	SESUDAH	
5	BELANJA DAERAH			
5.2	BELANJA MODAL			
5.2.03	Belanja Modal Gedung dan Bangunan	0,00	0,00	
Sub Kegiatan	: 2.23.02.2.02.0004 Pengembangan Literasi Berbasis Inklusi Sosial			
Indikator Keluaran	: Jumlah Perpustakaan Berbasis Inklusi Sosial di Wilayah Kabupaten/Kota yang Dikembangkan			
KODE REKENING	URAIAN	JUMLAH		DASAR HUKUM
		SEBELUM	SESUDAH	
5	BELANJA DAERAH			
5.1	BELANJA OPERASI			

5.1.02	Belanja Barang dan Jasa	0,00	0,00	
Program	: 2.23.03 PROGRAM PELESTARIAN KOLEKSI NASIONAL DAN NASKAH KUNO			
Indikator Hasil	: Persentase koleksi nasional dan naskah kuno yang dilestarikan			
Kegiatan	: 2.23.03.2.01 Pelestarian Naskah Kuno Milik Daerah Kabupaten/Kota			
Indikator Keluaran	: Jumlah naskah kuno yang terdata			
Sub Kegiatan	: 2.23.03.2.01.0002 Pengembangan, Pengolahan dan Pengalihmediaan Naskah Kuno yang Dimiliki oleh Masyarakat untuk Dilestarikan dan Didayagunakan			
Indikator Keluaran	: Jumlah Naskah Kuno yang Dimiliki oleh Masyarakat yang Dikembangkan untuk Dilestarikan dan Didayagunakan			
KODE REKENING	URAIAN	JUMLAH		DASAR HUKUM
		SEBELUM	SESUDAH	
5	BELANJA DAERAH			
5.1	BELANJA OPERASI			
5.1.02	Belanja Barang dan Jasa	47.975.000,00	47.975.000,00	
5.2	BELANJA MODAL			
5.2.02	Belanja Modal Peralatan dan Mesin	32.025.000,00	32.025.000,00	
5.2.05	Belanja Modal Aset Tetap Lainnya	10.000.000,00	10.000.000,00	
Bidang Urusan	: 2.24 URUSAN PEMERINTAHAN BIDANG KEARSIPAN			
Program	: 2.24.02 PROGRAM PENGELOLAAN ARSIP			
Indikator Hasil	: Persentase dokumen arsip yang wajib terkelola sesuai kaidah kearsipan			
Kegiatan	: 2.24.02.2.01 Pengelolaan Arsip Dinamis Daerah Kabupaten/Kota			
Indikator Keluaran	: Jumlah Arsip Dinamis yang dikelola			
Sub Kegiatan	: 2.24.02.2.01.0001 Penciptaan dan Penggunaan Arsip Dinamis			
Indikator Keluaran	: Jumlah Naskah Dinas yang Diciptakan dan Digunakan			
KODE REKENING	URAIAN	JUMLAH		DASAR HUKUM
		SEBELUM	SESUDAH	
5	BELANJA DAERAH			
5.1	BELANJA OPERASI			
5.1.02	Belanja Barang dan Jasa	9.500.000,00	9.500.000,00	
Sub Kegiatan	: 2.24.02.2.01.0002 Pemeliharaan dan Penyusutan Arsip Dinamis			
Indikator Keluaran	: Jumlah Naskah Dinas yang Dilakukan Pemeliharaan dan Penyusutan			
KODE REKENING	URAIAN	JUMLAH		DASAR HUKUM
		SEBELUM	SESUDAH	
5	BELANJA DAERAH			
5.1	BELANJA OPERASI			
5.1.02	Belanja Barang dan Jasa	103.645.672,00	102.600.000,00	
Kegiatan	: 2.24.02.2.02 Pengelolaan Arsip Statis Daerah Kabupaten/Kota			
Indikator Keluaran	: Jumlah Arsip Statis yang dikelola			
Sub Kegiatan	: 2.24.02.2.02.0002 Akuisisi, Pengolahan, Preservasi, dan Akses Arsip Statis			
Indikator Keluaran	: Jumlah Arsip Statis yang Dilakukan Akuisisi, Pengolahan, Preservasi dan Akses Arsip Statis			

KODE REKENING	URAIAN	JUMLAH		DASAR HUKUM
		SEBELUM	SESUDAH	
5	BELANJA DAERAH			
5.1	BELANJA OPERASI			
5.1.02	Belanja Barang dan Jasa	308.693.440,00	273.208.440,00	
5.2	BELANJA MODAL			
5.2.02	Belanja Modal Peralatan dan Mesin	42.500.000,00	28.900.000,00	
Kegiatan	: 2.24.02.2.03 Pengelolaan Simpul Jaringan Informasi Kearsipan Nasional Tingkat Kabupaten/Kota			
Indikator Keluaran	: Jumlah penambahan database			
Sub Kegiatan	: 2.24.02.2.03.0001 Penyediaan Informasi, Akses dan Layanan Kearsipan Tingkat Daerah Kabupaten/Kota Melalui JIKN			
Indikator Keluaran	: Jumlah Layanan Penyediaan Informasi, Akses dan Layanan Kearsipan Tingkat Daerah Kabupaten/Kota Melalui JIKN			
KODE REKENING	URAIAN	JUMLAH		DASAR HUKUM
		SEBELUM	SESUDAH	
5	BELANJA DAERAH			
5.1	BELANJA OPERASI			
5.1.02	Belanja Barang dan Jasa	6.702.500,00	6.702.500,00	
5.2	BELANJA MODAL			
5.2.02	Belanja Modal Peralatan dan Mesin	6.400.000,00	6.400.000,00	
<b>BELANJA DAERAH</b>				
Urusan Pemerintahan	: 3 URUSAN PEMERINTAHAN PILIHAN			
Bidang Urusan	: 3.25 URUSAN PEMERINTAHAN BIDANG KELAUTAN DAN PERIKANAN			
Organisasi	: 2.09.3.27.3.25.02.0000 Dinas Ketahanan Pangan dan Pertanian			
Unit Organisasi	: 2.09.3.27.3.25.02.0000 Dinas Ketahanan Pangan dan Pertanian			
Program	: 3.25.04 PROGRAM PENGELOLAAN PERIKANAN BUDIDAYA			
Indikator Hasil	: Jumlah total produksi perikanan (budidaya)			
Kegiatan	: 3.25.04.2.02 Pemberdayaan Pembudi Daya Ikan Kecil			
Indikator Keluaran	: Persentase kelompok pembudidaya yang mandiri			
Sub Kegiatan	: 3.25.04.2.02.0004 Pemberian Pendampingan, Kemudahan Akses Ilmu Pengetahuan, Teknologi dan Informasi, serta Penyelenggaraan Pendidikan dan Pelatihan			
Indikator Keluaran	: Jumlah Kelompok Usaha yang Memperoleh Pendampingan, Kemudahan Akses Ilmu Pengetahuan, Teknologi dan Informasi, Serta Penyelenggaraan Pendidikan dan Pelatihan			
KODE REKENING	URAIAN	JUMLAH		DASAR HUKUM
		SEBELUM	SESUDAH	
5	BELANJA DAERAH			
5.1	BELANJA OPERASI			
5.1.02	Belanja Barang dan Jasa	1.515.905.800,00	1.468.471.674,00	
Kegiatan	: 3.25.04.2.04 Pengelolaan Pembudidayaan Ikan			
Indikator Keluaran	: Jumlah benih budidaya air tawar yang diproduksi			
Sub Kegiatan	: 3.25.04.2.04.0002 Penyediaan Prasarana Pembudidayaan Ikan dalam 1 (Satu) Daerah Kabupaten/Kota			



Indikator Keluaran	: Jumlah Prasarana Pembudidayaan Ikan dalam 1 (Satu) Daerah Kabupaten/Kota			
KODE REKENING	URAIAN	JUMLAH		DASAR HUKUM
		SEBELUM	SESUDAH	
5	BELANJA DAERAH			
5.1	BELANJA OPERASI			
5.1.02	Belanja Barang dan Jasa	409.487.340,00	375.390.332,00	
5.2	BELANJA MODAL			
5.2.02	Belanja Modal Peralatan dan Mesin	0,00	0,00	
Sub Kegiatan	: 3.25.04.2.04.0004 Pengelolaan Kesehatan Ikan dan Lingkungan Budidaya dalam 1 (Satu) Daerah Kabupaten/Kota			
Indikator Keluaran	: Jumlah Hasil Ikan dan Lingkungan Budidaya dalam 1 (Satu) Daerah Kabupaten/Kota yang Teruji Melalui Pengelolaan Kesehatan Ikan			
KODE REKENING	URAIAN	JUMLAH		DASAR HUKUM
		SEBELUM	SESUDAH	
5	BELANJA DAERAH			
5.1	BELANJA OPERASI			
5.1.02	Belanja Barang dan Jasa	14.254.200,00	13.184.300,00	
5.2	BELANJA MODAL			
5.2.02	Belanja Modal Peralatan dan Mesin	8.175.200,00	5.245.100,00	
Program	: 3.25.06 PROGRAM PENGOLAHAN DAN PEMASARAN HASIL PERIKANAN			
Indikator Hasil	: Persentase produk olahan ikan yang aman dan bermutu			
Kegiatan	: 3.25.06.2.02 Pembinaan Mutu dan Keamanan Hasil Perikanan bagi Usaha Pengolahan dan Pemasaran Skala Mikro dan Kecil			
Indikator Keluaran	: jumlah pengolah dan pemasar ikan skala mikro dan kecil yg menerima peningkatan kapasitas			
Sub Kegiatan	: 3.25.06.2.02.0001 Pelaksanaan Bimbingan dan Penerapan Persyaratan atau Standar pada Usaha Pengolahan dan Pemasaran Skala Mikro dan Kecil			
Indikator Keluaran	: Jumlah Unit Usaha Pengolahan dan Pemasaran Hasil Perikanan yang Mendapatkan Pembinaan Terhadap Penerapan Persyaratan Perizinan Berusaha pada Usaha Pengolahan dan Pemasaran Hasil Perikanan Sesuai Skala Usaha dan Risiko			
KODE REKENING	URAIAN	JUMLAH		DASAR HUKUM
		SEBELUM	SESUDAH	
5	BELANJA DAERAH			
5.1	BELANJA OPERASI			
5.1.02	Belanja Barang dan Jasa	124.844.000,00	297.624.000,00	
Bidang Urusan	: 3.26 URUSAN PEMERINTAHAN BIDANG PARIWISATA			
Organisasi	: 2.19.3.26.0.00.02.0000 Dinas Kepemudaan, Olahraga dan Pariwisata			
Unit Organisasi	: 2.19.3.26.0.00.02.0000 Dinas Kepemudaan, Olahraga dan Pariwisata			
Program	: 3.26.02 PROGRAM PENINGKATAN DAYA TARIK DESTINASI PARIWISATA			
Indikator Hasil	: Persentase industri pariwisata yang dibina Persentase destinasi wisata yang dibina			
Kegiatan	: 3.26.02.2.01 Pengelolaan Daya Tarik Wisata Kabupaten/Kota			
Indikator Keluaran	: Jumlah daya tarik wisata yang dibina			
Sub Kegiatan	: 3.26.02.2.01.0009 Perencanaan dan Perancangan Daya Tarik Wisata Unggulan Kabupaten/Kota			

Indikator Keluaran	: Jumlah Dokumen Perancangan dan Perencanaan Pengembangan Daya Tarik Wisata Unggulan Kabupaten/Kota			
KODE REKENING	URAIAN	JUMLAH		DASAR HUKUM
		SEBELUM	SESUDAH	
-	-			
-	-			
-	-	0,00	0,00	
Kegiatan	: 3.26.02.2.02 Pengelolaan Kawasan Strategis Pariwisata Kabupaten/Kota			
Indikator Keluaran	: Jumlah Dokumen kepariwisataan Kabupaten / Kota			
Sub Kegiatan	: 3.26.02.2.02.0002 Perencanaan Kawasan Strategis Pariwisata Kabupaten/Kota			
Indikator Keluaran	: Tersedianya Dokumen Perencanaan Kawasan Strategis Pariwisata Kabupaten/Kota			
KODE REKENING	URAIAN	JUMLAH		DASAR HUKUM
		SEBELUM	SESUDAH	
-	-			
-	-			
-	-	0,00	0,00	
Kegiatan	: 3.26.02.2.03 Pengelolaan Destinasi Pariwisata Kabupaten/Kota			
Indikator Keluaran	: Jumlah kelengkapan infrastruktur dasar, fasilitas umum, dan fasilitas pariwisata			
Sub Kegiatan	: 3.26.02.2.03.0003 Pengembangan Destinasi Pariwisata Kabupaten/Kota			
Indikator Keluaran	: Jumlah Destinasi Pariwisata Kabupaten/Kota yang Dikembangkan Sesuai dengan Tahapan Pengembangan (Rintisan, Berkembang, Pemantapan, Revitalisasi)			
KODE REKENING	URAIAN	JUMLAH		DASAR HUKUM
		SEBELUM	SESUDAH	
5	BELANJA DAERAH			
5.1	BELANJA OPERASI			
5.1.01	Belanja Pegawai	2.720.000,00	2.720.000,00	
5.1.02	Belanja Barang dan Jasa	255.475.812,00	255.475.812,00	
Sub Kegiatan	: 3.26.02.2.03.0004 Pengadaan/Pemeliharaan/Rehabilitasi Sarana dan Prasarana dalam Pengelolaan Destinasi Pariwisata Kabupaten/Kota			
Indikator Keluaran	: Jumlah Sarana dan Prasarana Pengelolaan Destinasi Pariwisata Kabupaten/Kota yang Tersedia dan Terpelihara			
KODE REKENING	URAIAN	JUMLAH		DASAR HUKUM
		SEBELUM	SESUDAH	
5	BELANJA DAERAH			
5.1	BELANJA OPERASI			
5.1.01	Belanja Pegawai	1.360.000,00	1.360.000,00	
5.1.02	Belanja Barang dan Jasa	244.937.936,00	217.697.936,00	
5.2	BELANJA MODAL			
5.2.03	Belanja Modal Gedung dan Bangunan	1.012.992.264,00	1.012.992.264,00	
Sub Kegiatan	: 3.26.02.2.03.0006 Pemberdayaan Masyarakat dalam Pengelolaan Destinasi Pariwisata Kabupaten/Kota			
Indikator Keluaran	: Jumlah Laporan Hasil Pemberdayaan Masyarakat dalam Pengelolaan Destinasi Pariwisata Kabupaten/Kota			

KODE REKENING	URAIAN	JUMLAH		DASAR HUKUM
		SEBELUM	SESUDAH	
5	BELANJA DAERAH			
5.1	BELANJA OPERASI			
5.1.01	Belanja Pegawai	680.000,00	680.000,00	
5.1.02	Belanja Barang dan Jasa	55.000.000,00	55.000.000,00	
Sub Kegiatan	: 3.26.02.2.03.0007 Penerapan Destinasi Pariwisata Berkelanjutan dalam Pengelolaan Destinasi Pariwisata Kabupaten/Kota			
Indikator Keluaran	: Jumlah Lokasi yang Menerapkan Destinasi Pariwisata Berkelanjutan dalam Pengelolaan Destinasi Pariwisata Kabupaten/Kota			
KODE REKENING	URAIAN	JUMLAH		DASAR HUKUM
		SEBELUM	SESUDAH	
-	-			
-	-			
-	-	0,00	0,00	
Sub Kegiatan	: 3.26.02.2.03.0010 Monitoring dan Evaluasi Pengelolaan Destinasi Pariwisata Kabupaten/Kota			
Indikator Keluaran	: Jumlah Laporan Hasil Monitoring dan Evaluasi Pengelolaan Destinasi Pariwisata Kabupaten/Kota			
KODE REKENING	URAIAN	JUMLAH		DASAR HUKUM
		SEBELUM	SESUDAH	
-	-			
-	-			
-	-	0,00	0,00	
Kegiatan	: 3.26.02.2.04 Penetapan Tanda Daftar Usaha Pariwisata Daerah Kabupaten/Kota			
Indikator Keluaran	: Jumlah tanda daftar usaha pariwisata per sub jenis usaha di kabupaten / kota			
Sub Kegiatan	: 3.26.02.2.04.0007 Pembinaan dan Pengawasan untuk memastikan Kepatuhan Pelaku Usaha Melaksanakan Standar Usaha Risiko Menengah Rendah di kabupaten?kota			
Indikator Keluaran	: Jumlah usaha yang dibina dan diawasi			
KODE REKENING	URAIAN	JUMLAH		DASAR HUKUM
		SEBELUM	SESUDAH	
5	BELANJA DAERAH			
5.1	BELANJA OPERASI			
5.1.01	Belanja Pegawai	1.360.000,00	1.360.000,00	
5.1.02	Belanja Barang dan Jasa	202.520.000,00	229.760.000,00	
Program	: 3.26.03 PROGRAM PEMASARAN PARIWISATA			
Indikator Hasil	: Persentase pemasaran Pariwisata			
Kegiatan	: 3.26.03.2.01 Pemasaran Pariwisata Dalam dan Luar Negeri Daya Tarik, Destinasi dan Kawasan Strategis Pariwisata Kabupaten/Kota			
Indikator Keluaran	: Jumlah industri pariwisata dan ekonomi kreatif yang berpartisipasi pada event pariwisata			
Sub Kegiatan	: 3.26.03.2.01.0003 Penyediaan Data dan Penyebaran Informasi Pariwisata Kabupaten/Kota, Baik Dalam dan Luar Negeri			
Indikator Keluaran	: Jumlah Dokumen Hasil Pelaksanaan Penyediaan Data dan Penyebaran Informasi Pariwisata Kabupaten/Kota, Baik Dalam dan Luar Negeri			

KODE REKENING	URAIAN	JUMLAH		DASAR HUKUM
		SEBELUM	SESUDAH	
5	BELANJA DAERAH			
5.1	BELANJA OPERASI			
5.1.01	Belanja Pegawai	680.000,00	1.690.000,00	
5.1.02	Belanja Barang dan Jasa	135.983.744,00	142.187.600,00	
Sub Kegiatan	: 3.26.03.2.01.0006 Fasilitas Kegiatan Pemasaran Pariwisata Baik Dalam dan Luar Negeri Pariwisata Kabupaten/Kota			
Indikator Keluaran	: Jumlah Kegiatan Pemasaran Pariwisata Baik Dalam dan Luar Negeri			
KODE REKENING	URAIAN	JUMLAH		DASAR HUKUM
		SEBELUM	SESUDAH	
5	BELANJA DAERAH			
5.1	BELANJA OPERASI			
5.1.01	Belanja Pegawai	680.000,00	680.000,00	
5.1.02	Belanja Barang dan Jasa	164.357.977,00	160.857.977,00	
Program	: 3.26.04 PROGRAM PENGEMBANGAN EKONOMI KREATIF MELALUI PEMANFAATAN DAN PERLINDUNGAN HAK KEKAYAAN INTELEKTUAL			
Indikator Hasil	: Persentase pertumbuhan pelaku ekonomi kreatif yang mendapat pembekalan sertifikasi HKI			
Kegiatan	: 3.26.04.2.02 Pengembangan Ekosistem Ekonomi Kreatif			
Indikator Keluaran	: Jumlah peserta sosialisasi dan bimtek HKI			
Sub Kegiatan	: 3.26.04.2.02.0014 Fasilitas penguatan Kekayaan Intelektual			
Indikator Keluaran	: Jumlah kegiatan / orang yang mendapat fasilitas penguatan kekayaan intelektual			
KODE REKENING	URAIAN	JUMLAH		DASAR HUKUM
		SEBELUM	SESUDAH	
5	BELANJA DAERAH			
5.1	BELANJA OPERASI			
5.1.01	Belanja Pegawai	570.000,00	570.000,00	
5.1.02	Belanja Barang dan Jasa	224.430.000,00	223.730.000,00	
Program	: 3.26.05 PROGRAM PENGEMBANGAN SUMBER DAYA PARIWISATA DAN EKONOMI KREATIF			
Indikator Hasil	: Persentase pengembangan pariwisata dan ekonomi kreatif			
Kegiatan	: 3.26.05.2.01 Pelaksanaan Peningkatan Kapasitas Sumber Daya Manusia Pariwisata dan Ekonomi Kreatif Tingkat Dasar			
Indikator Keluaran	: Jumlah pelaku ekonomi kreatif yang dibina			
Sub Kegiatan	: 3.26.05.2.01.0005 Fasilitas Proses Kreasi, Produksi, Distribusi Konsumsi dan Konservasi Ekonomi Kreatif			
Indikator Keluaran	: Jumlah Laporan Hasil Fasilitas Proses Kreasi, Produksi, Distribusi Konsumsi, dan Konservasi Ekonomi Kreatif			
KODE REKENING	URAIAN	JUMLAH		DASAR HUKUM
		SEBELUM	SESUDAH	
5	BELANJA DAERAH			
5.1	BELANJA OPERASI			
5.1.01	Belanja Pegawai	1.360.000,00	1.360.000,00	
5.1.02	Belanja Barang dan Jasa	301.250.720,00	286.606.008,00	

Sub Kegiatan	: 3.26.05.2.01.0006 Fasilitasi Pengembangan Kompetensi Sumber Daya Manusia Ekonomi Kreatif			
Indikator Keluaran	: Jumlah SDM Ekonomi Kreatif yang Mengikuti Fasilitasi Pengembangan Kompetensi Sumber Daya Manusia Ekonomi Kreatif			
KODE REKENING	URAIAN	JUMLAH		DASAR HUKUM
		SEBELUM	SESUDAH	
5	BELANJA DAERAH			
5.1	BELANJA OPERASI			
5.1.01	Belanja Pegawai	680.000,00	680.000,00	
5.1.02	Belanja Barang dan Jasa	74.320.000,00	89.699.712,00	
Sub Kegiatan	: 3.26.05.2.01.0008 Pengembangan Kapasitas SDM Pariwisata Berbasis SKKNI			
Indikator Keluaran	: Jumlah SDM Pariwisata yang Dikembangkan Kapasitasnya Berdasarkan pada SKKNI			
KODE REKENING	URAIAN	JUMLAH		DASAR HUKUM
		SEBELUM	SESUDAH	
5	BELANJA DAERAH			
5.1	BELANJA OPERASI			
5.1.02	Belanja Barang dan Jasa	75.000.000,00	40.575.000,00	
Sub Kegiatan	: 3.26.05.2.01.0009 Pemberdayaan dan Pembinaan Masyarakat untuk Pengembangan Pariwisata			
Indikator Keluaran	: Jumlah Masyarakat yang memperoleh Pemberdayaan dan Pembinaan Masyarakat untuk pengembangan Pariwisata			
KODE REKENING	URAIAN	JUMLAH		DASAR HUKUM
		SEBELUM	SESUDAH	
5	BELANJA DAERAH			
5.1	BELANJA OPERASI			
5.1.01	Belanja Pegawai	3.400.000,00	4.610.000,00	
5.1.02	Belanja Barang dan Jasa	1.666.590.000,00	1.698.270.694,00	
Sub Kegiatan	: 3.26.05.2.01.0010 Fasilitasi Sertifikasi Kompetensi bagi Tenaga Kerja Bidang Pariwisata			
Indikator Keluaran	: Jumlah Orang yang Mengikuti Fasilitasi Sertifikasi Kompetensi bagi Tenaga Kerja Bidang Pariwisata			
KODE REKENING	URAIAN	JUMLAH		DASAR HUKUM
		SEBELUM	SESUDAH	
5	BELANJA DAERAH			
5.1	BELANJA OPERASI			
5.1.01	Belanja Pegawai	680.000,00	680.000,00	
5.1.02	Belanja Barang dan Jasa	96.750.000,00	94.535.450,00	
Kegiatan	: 3.26.05.2.02 Pengembangan Kapasitas Pelaku Ekonomi Kreatif			
Indikator Keluaran	: Jumlah pelaku ekonomi kreatif yang mengikuti pengembangan kapasitas			
Sub Kegiatan	: 3.26.05.2.02.0001 Pelatihan, Bimbingan Teknis, dan Pendampingan Ekonomi Kreatif			
Indikator Keluaran	: Jumlah Orang yang Mengikuti Pelatihan, Bimbingan Teknis, dan Pendampingan Ekonomi Kreatif			
KODE REKENING	URAIAN	JUMLAH		DASAR HUKUM
		SEBELUM	SESUDAH	
5	BELANJA DAERAH			
5.1	BELANJA OPERASI			

5.1.01	Belanja Pegawai	680.000,00	680.000,00	
5.1.02	Belanja Barang dan Jasa	99.320.000,00	99.320.000,00	
Bidang Urusan	: 3.27 URUSAN PEMERINTAHAN BIDANG PERTANIAN			
Organisasi	: 2.09.3.27.3.25.02.0000 Dinas Ketahanan Pangan dan Pertanian			
Unit Organisasi	: 2.09.3.27.3.25.02.0000 Dinas Ketahanan Pangan dan Pertanian			
Program	: 3.27.02 PROGRAM PENYEDIAAN DAN PENGEMBANGAN SARANA PERTANIAN			
Indikator Hasil	: Jumlah Produksi Peternakan jumlah produksi pertanian			
Kegiatan	: 3.27.02.2.01 Pengawasan Penggunaan Sarana Pertanian			
Indikator Keluaran	: Persentase Penggunaan Sarana Pertanian Sesuai Peruntukannya			
Sub Kegiatan	: 3.27.02.2.01.0001 Pengawasan Penggunaan Sarana Pendukung Pertanian Sesuai dengan Komoditas, Teknologi dan Spesifik Lokasi			
Indikator Keluaran	: Jumlah Pengawasan Penggunaan Sarana Pendukung Pertanian Sesuai dengan Komoditas, Teknologi dan Spesifik Lokasi			
KODE REKENING	URAIAN	JUMLAH		DASAR HUKUM
		SEBELUM	SESUDAH	
5	BELANJA DAERAH			
5.1	BELANJA OPERASI			
5.1.02	Belanja Barang dan Jasa	311.513.000,00	307.908.800,00	
Sub Kegiatan	: 3.27.02.2.01.0002 Pendampingan Penggunaan Sarana Pendukung Pertanian			
Indikator Keluaran	: Jumlah Pendampingan Penggunaan Sarana Pendukung Pertanian			
KODE REKENING	URAIAN	JUMLAH		DASAR HUKUM
		SEBELUM	SESUDAH	
5	BELANJA DAERAH			
5.1	BELANJA OPERASI			
5.1.02	Belanja Barang dan Jasa	31.625.000,00	181.984.000,00	
Kegiatan	: 3.27.02.2.05 Pengendalian dan Pengawasan Penyediaan dan Peredaran Benih/Bibit Ternak, dan Hijauan Pakan Ternak dalam Daerah Kabupaten/Kota			
Indikator Keluaran	: Jumlah pelayanan produksi peternakan			
Sub Kegiatan	: 3.27.02.2.05.0009 Pengendalian Penyediaan Benih/Bibit Ternak dan Hijauan Pakan Ternak			
Indikator Keluaran	: Jumlah benih/bibit ternak dan hijauan pakan ternak yang tersedia			
KODE REKENING	URAIAN	JUMLAH		DASAR HUKUM
		SEBELUM	SESUDAH	
5	BELANJA DAERAH			
5.1	BELANJA OPERASI			
5.1.02	Belanja Barang dan Jasa	312.763.400,00	310.226.400,00	
5.2	BELANJA MODAL			
5.2.02	Belanja Modal Peralatan dan Mesin	70.000,00	70.000,00	
Program	: 3.27.03 PROGRAM PENYEDIAAN DAN PENGEMBANGAN PRASARANA PERTANIAN			
Indikator Hasil	: Prosentase Prasarana Pertanian dalam kondisi baik			
Kegiatan	: 3.27.03.2.01 Pengembangan Prasarana Pertanian			

Indikator Keluaran	: Jumlah jenis prasarana yang diberikan			
Sub Kegiatan	: 3.27.03.2.01.0003 Koordinasi dan Sinkronisasi Prasarana Pendukung Pertanian Lainnya			
Indikator Keluaran	: Jumlah Koordinasi dan Sinkronisasi Prasarana Pendukung Pertanian Lainnya			
KODE REKENING	URAIAN	JUMLAH		DASAR HUKUM
		SEBELUM	SESUDAH	
5	BELANJA DAERAH			
5.1	BELANJA OPERASI			
5.1.02	Belanja Barang dan Jasa	0,00	38.560.000,00	
Kegiatan	: 3.27.03.2.02 Pembangunan Prasarana Pertanian			
Indikator Keluaran	: Jumlah Prasarana pertanian yang terbangun			
Sub Kegiatan	: 3.27.03.2.02.0010 Rehabilitasi dan Pemeliharaan Jaringan Irigasi Usaha Tani			
Indikator Keluaran	: Jumlah jaringan irigasi usaha tani yang direhabilitasi			
KODE REKENING	URAIAN	JUMLAH		DASAR HUKUM
		SEBELUM	SESUDAH	
5	BELANJA DAERAH			
5.1	BELANJA OPERASI			
5.1.02	Belanja Barang dan Jasa	0,00	0,00	
Program	: 3.27.04 PROGRAM PENGENDALIAN KESEHATAN HEWAN DAN KESEHATAN MASYARAKAT VETERINER			
Indikator Hasil	: Jumlah kejadian dan jumlah kasus penyakit hewan menular Persentase PAH yang ASUH			
Kegiatan	: 3.27.04.2.01 Penjaminan Kesehatan Hewan, Penutupan dan Pembukaan Daerah Wabah Penyakit Hewan Menular Dalam daerah Kabupaten/Kota			
Indikator Keluaran	: Persentase Penurunan kejadian dan jumlahkasus penyakit hewan menular			
Sub Kegiatan	: 3.27.04.2.01.0008 Pemberantasan Penyakit Hewan Menular dan Zoonosis dalam 1 (satu) Daerah Kabupaten/Kota			
Indikator Keluaran	: Jumlah wilayah atau kawasan yang mengalami penurunan kasus penyakit hewan menular dan zoonosis dalam 1 (satu) Daerah Kabupaten/kota			
KODE REKENING	URAIAN	JUMLAH		DASAR HUKUM
		SEBELUM	SESUDAH	
5	BELANJA DAERAH			
5.1	BELANJA OPERASI			
5.1.02	Belanja Barang dan Jasa	108.919.400,00	106.844.400,00	
Kegiatan	: 3.27.04.2.04 Penerapan dan Pengawasan Persyaratan Teknis Kesehatan Masyarakat Veteriner			
Indikator Keluaran	: Jumlah pengawasan peredaran produk hewan			
Sub Kegiatan	: 3.27.04.2.04.0002 Pengawasan Peredaran Hewan dan Produk Hewan			
Indikator Keluaran	: Jumlah Pengawasan Peredaran Hewan dan Produk Hewan			
KODE REKENING	URAIAN	JUMLAH		DASAR HUKUM
		SEBELUM	SESUDAH	
5	BELANJA DAERAH			
5.1	BELANJA OPERASI			
5.1.02	Belanja Barang dan Jasa	127.236.400,00	129.773.400,00	

Program	: 3.27.07 PROGRAM PENYULUHAN PERTANIAN			
Indikator Hasil	: Skor kelompok tani			
Kegiatan	: 3.27.07.2.01 Pelaksanaan Penyuluhan Pertanian			
Indikator Keluaran	: Jumlah Penyuluh pertanian yang Inovatif			
Sub Kegiatan	: 3.27.07.2.01.0001 Peningkatan Kapasitas Kelembagaan Penyuluhan Pertanian di Kecamatan dan Desa			
Indikator Keluaran	: Jumlah Kelembagaan Penyuluhan Pertanian di Kecamatan dan Desa yang Ditingkatkan Kapasitasnya			
KODE REKENING	URAIAN	JUMLAH		DASAR HUKUM
		SEBELUM	SESUDAH	
5	BELANJA DAERAH			
5.1	BELANJA OPERASI			
5.1.02	Belanja Barang dan Jasa	15.624.000,00	15.624.000,00	
5.2	BELANJA MODAL			
5.2.02	Belanja Modal Peralatan dan Mesin	0,00	0,00	
Sub Kegiatan	: 3.27.07.2.01.0002 Pengembangan Kapasitas Kelembagaan Petani di Kecamatan dan Desa			
Indikator Keluaran	: Jumlah Kelembagaan Petani di Kecamatan dan Desa yang Ditingkatkan Kapasitasnya			
KODE REKENING	URAIAN	JUMLAH		DASAR HUKUM
		SEBELUM	SESUDAH	
5	BELANJA DAERAH			
5.1	BELANJA OPERASI			
5.1.02	Belanja Barang dan Jasa	5.181.000,00	5.181.000,00	
Bidang Urusan	: 3.30 URUSAN PEMERINTAHAN BIDANG PERDAGANGAN			
Organisasi	: 2.17.3.31.3.30.07.0000 Dinas Koperasi, Perindustrian dan Perdagangan			
Unit Organisasi	: 2.17.3.31.3.30.07.0000 Dinas Koperasi, Perindustrian dan Perdagangan			
Program	: 3.30.02 PROGRAM PERIZINAN DAN PENDAFTARAN PERUSAHAAN			
Indikator Hasil	: Persentase pelaku usaha yang memiliki ijin usaha perdagangan Persentase pelaku usaha yang tidak menggunakan bahan berbahaya			
Kegiatan	: 3.30.02.2.02 Penerbitan Tanda Daftar Gudang			
Indikator Keluaran	: Jumlah penerbitan TDG			
Sub Kegiatan	: 3.30.02.2.02.0001 Fasilitasi Penerbitan Tanda Daftar Gudang			
Indikator Keluaran	: Jumlah Dokumen Tanda Daftar Gudang			
KODE REKENING	URAIAN	JUMLAH		DASAR HUKUM
		SEBELUM	SESUDAH	
5	BELANJA DAERAH			
5.1	BELANJA OPERASI			
5.1.01	Belanja Pegawai	680.000,00	680.000,00	
5.1.02	Belanja Barang dan Jasa	53.148.800,00	53.148.800,00	
Kegiatan	: 3.30.02.2.03 Penerbitan Surat Tanda Pendaftaran Waralaba (STPW) untuk Penerima Waralaba dari Waralaba Dalam Negeri			
Indikator Keluaran	: Jumlah Penerbitan STPW yang tepat waktu			



Sub Kegiatan	: 3.30.02.2.03.0004 Fasilitas Pemenuhan Komitmen Perolehan Surat Tanda Pendaftaran Waralaba (STPW) penerima waralaba Dalam Negeri dan penerima waralaba lanjutan dalam negeri melalui sistem yang terintegrasi secara elektronik			
Indikator Keluaran	: Jumlah dokumen yang di verifikasi sebagai Pemenuhan Komitmen Perolehan Surat Tanda Pendaftaran Waralaba (STPW) penerima waralaba Dalam Negeri dan penerima waralaba lanjutan dalam negeri melalui sistem yang terintegrasi secara elektronik			
KODE REKENING	URAIAN	JUMLAH		DASAR HUKUM
		SEBELUM	SESUDAH	
5	BELANJA DAERAH			
5.1	BELANJA OPERASI			
5.1.01	Belanja Pegawai	680.000,00	680.000,00	
5.1.02	Belanja Barang dan Jasa	53.148.800,00	53.148.800,00	
Kegiatan	: 3.30.02.2.05 Penerbitan Surat Izin Usaha Perdagangan Minuman Beralkohol Golongan B dan C untuk Pengecer dan Penjual Langsung Minum di Tempat			
Indikator Keluaran	: Jumlah Penerbitan IJIN peredaran Minol Jumlah Penerbitan Minol			
Sub Kegiatan	: 3.30.02.2.05.0002 Fasilitas Penerbitan Surat Keterangan Pengecer (SKP) dan Surat Keterangan Penjual Langsung Minuman Beralkohol (SKPL) Golongan B dan C			
Indikator Keluaran	: Jumlah Surat Keterangan Pengecer (SKP) Untuk Pengecer dan Surat Keterangan Penjual Langsung Minuman Beralkohol (SKPL) untuk Penjual Langsung Minuman Beralkohol Golongan B dan C yang diterbitkan melalui Sistem Pelayanan Perizinan Berusaha Terintegrasi Secara Elektronik			
KODE REKENING	URAIAN	JUMLAH		DASAR HUKUM
		SEBELUM	SESUDAH	
5	BELANJA DAERAH			
5.1	BELANJA OPERASI			
5.1.01	Belanja Pegawai	680.000,00	680.000,00	
5.1.02	Belanja Barang dan Jasa	39.580.000,00	39.580.000,00	
Kegiatan	: 3.30.02.2.06 Pengendalian Fasilitas Penyimpanan Bahan Berbahaya dan Pengawasan Distribusi, Pengemasan dan Pelabelan Bahan Berbahaya di Tingkat Daerah Kabupaten/ Kota			
Indikator Keluaran	: Jumlah pemeriksaan bahan berbahaya dan pengawasan distribusi, pengemasan dan pelabelan bahan berbahaya di tingkat daerah Kab Kota			
Sub Kegiatan	: 3.30.02.2.06.0001 Pemeriksaan Penyimpanan Bahan Berbahaya			
Indikator Keluaran	: Jumlah Laporan Hasil Pemeriksaan Penyimpanan Bahan Berbahaya			
KODE REKENING	URAIAN	JUMLAH		DASAR HUKUM
		SEBELUM	SESUDAH	
5	BELANJA DAERAH			
5.1	BELANJA OPERASI			
5.1.02	Belanja Barang dan Jasa	50.000.000,00	50.000.000,00	
Program	: 3.30.03 PROGRAM PENINGKATAN SARANA DISTRIBUSI PERDAGANGAN			
Indikator Hasil	: Persentase pembangunan sarana distribusi perdagangan dan pemanfaatannya			
Kegiatan	: 3.30.03.2.01 Pembangunan dan Pengelolaan Sarana Distribusi Perdagangan			
Indikator Keluaran	: Jumlah pengembangan dan pengelolaan sarana distribusi perdagangan			
Sub Kegiatan	: 3.30.03.2.01.0001 Penyediaan Sarana Distribusi Perdagangan			
Indikator Keluaran	: Jumlah Sarana Distribusi Perdagangan			

KODE REKENING	URAIAN	JUMLAH		DASAR HUKUM
		SEBELUM	SESUDAH	
5	BELANJA DAERAH			
5.1	BELANJA OPERASI			
5.1.01	Belanja Pegawai	7.480.000,00	7.480.000,00	
5.1.02	Belanja Barang dan Jasa	2.304.289.468,00	2.304.289.468,00	
5.2	BELANJA MODAL			
5.2.03	Belanja Modal Gedung dan Bangunan	500.000.000,00	563.630.123,00	
Kegiatan	: 3.30.03.2.02 Pembinaan Terhadap Pengelola Sarana Distribusi Perdagangan Masyarakat di Wilayah Kerjanya			
Indikator Keluaran	: Jumlah Dokumen Pembangunan sarana distribusi perdagangan yang telah dilakukan sesuai target waktunya			
Sub Kegiatan	: 3.30.03.2.02.0001 Pembinaan dan Pengendalian Pengelola Sarana Distribusi Perdagangan			
Indikator Keluaran	: Jumlah Dokumen Hasil Pembinaan dan Pengendalian kepada Pengelola Sarana Distribusi Perdagangan			
KODE REKENING	URAIAN	JUMLAH		DASAR HUKUM
		SEBELUM	SESUDAH	
5	BELANJA DAERAH			
5.1	BELANJA OPERASI			
5.1.01	Belanja Pegawai	1.690.000,00	1.690.000,00	
5.1.02	Belanja Barang dan Jasa	53.148.800,00	53.148.800,00	
Sub Kegiatan	: 3.30.03.2.02.0002 Pemberdayaan Pengelola Sarana Distribusi Perdagangan			
Indikator Keluaran	: Jumlah Dokumen Hasil Pembinaan dan Pengendalian kepada Pengelola Sarana Distribusi Perdagangan			
KODE REKENING	URAIAN	JUMLAH		DASAR HUKUM
		SEBELUM	SESUDAH	
5	BELANJA DAERAH			
5.1	BELANJA OPERASI			
5.1.01	Belanja Pegawai	2.040.000,00	2.040.000,00	
5.1.02	Belanja Barang dan Jasa	195.550.000,00	195.550.000,00	
5.2	BELANJA MODAL			
5.2.02	Belanja Modal Peralatan dan Mesin	100.000.000,00	100.000.000,00	
Program	: 3.30.04 PROGRAM STABILISASI HARGA BARANG KEBUTUHAN POKOK DAN BARANG PENTING			
Indikator Hasil	: Persentase stabilitas dan jumlah ketersediaan harga barang kebutuhan pokok			
Kegiatan	: 3.30.04.2.02 Pengendalian Harga, dan Stok Barang Kebutuhan Pokok dan Barang Penting di Tingkat Pasar Kabupaten/Kota			
Indikator Keluaran	: Jumlah laporan pemantauan harga dan stok barang kebutuhan pokok dan barang penting pada pelaku usaha distribusi barang dan laporan pelaksanaan operasi pasar reguler dan pasar khusus			
Sub Kegiatan	: 3.30.04.2.02.0002 Pemantauan Harga dan Stok Barang Kebutuhan Pokok dan Barang Penting pada Pasar Rakyat yang Terintegrasi dalam Sistem Informasi Perdagangan			
Indikator Keluaran	: Jumlah Laporan Pemantauan Harga dan Stok Barang Kebutuhan Pokok dan Barang Penting pada Pasar Rakyat yang Terintegrasi dalam Sistem Informasi Perdagangan			
KODE REKENING	URAIAN	JUMLAH		DASAR HUKUM
		SEBELUM	SESUDAH	
5	BELANJA DAERAH			

5.1	BELANJA OPERASI			
5.1.01	Belanja Pegawai	1.690.000,00	1.690.000,00	
5.1.02	Belanja Barang dan Jasa	209.050.000,00	209.050.000,00	
5.2	BELANJA MODAL			
5.2.02	Belanja Modal Peralatan dan Mesin	0,00	0,00	
Sub Kegiatan	: 3.30.04.2.02.0003 Pelaksanaan Operasi Pasar Reguler dan Pasar Khusus yang Berdampak dalam 1 (Satu) Kabupaten/Kota			
Indikator Keluaran	: Jumlah Laporan Pelaksanaan Operasi Pasar Reguler dan Pasar Khusus yang Berdampak dalam 1 (Satu) Kabupaten/Kota			
KODE REKENING	URAIAN	JUMLAH		DASAR HUKUM
		SEBELUM	SESUDAH	
5	BELANJA DAERAH			
5.1	BELANJA OPERASI			
5.1.01	Belanja Pegawai	1.360.000,00	1.360.000,00	
5.1.02	Belanja Barang dan Jasa	1.930.250.000,00	2.680.250.000,00	
Program	: 3.30.05 PROGRAM PENGEMBANGAN EKSPOR			
Indikator Hasil	: Persentase pelaku usaha yang memperoleh pelatihan atau fasilitasi pengembangan ekspor			
Kegiatan	: 3.30.05.2.01 Penyelenggaraan Promosi Dagang Melalui Pameran Dagang dan Misi Dagang bagi Produk Ekspor Unggulan yang Terdapat pada 1 (Satu) Daerah Kabupaten/Kota			
Indikator Keluaran	: Jumlah pelaku usaha yang memperoleh pelatihan/fasilitasi pengembangan ekspor			
Sub Kegiatan	: 3.30.05.2.01.0004 Misi Dagang bagi Produk Ekspor Unggulan			
Indikator Keluaran	: Jumlah Pelaku Usaha yang Difasilitasi dalam Misi Dagang Produk Ekspor Unggulan			
KODE REKENING	URAIAN	JUMLAH		DASAR HUKUM
		SEBELUM	SESUDAH	
5	BELANJA DAERAH			
5.1	BELANJA OPERASI			
5.1.01	Belanja Pegawai	680.000,00	680.000,00	
5.1.02	Belanja Barang dan Jasa	150.810.000,00	52.340.000,00	
Program	: 3.30.07 PROGRAM PENGGUNAAN DAN PEMASARAN PRODUK DALAM NEGERI			
Indikator Hasil	: Persentase UMKM yang mengalami kenaikan omset dengan fasilitasi promosi			
Kegiatan	: 3.30.07.2.01 Pelaksanaan Promosi, Pemasaran dan Peningkatan Penggunaan Produk Dalam Negeri			
Indikator Keluaran	: Jumlah UMKM yang Melaksanakan Promosi Penggunaan Produk Dalam Negeri di Tingkat Kabupaten/Kota			
Sub Kegiatan	: 3.30.07.2.01.0005 Pelaksanaan Promosi Penggunaan Produk Dalam Negeri di Tingkat Kabupaten/Kota			
Indikator Keluaran	: Jumlah UMKM yang memperoleh fasilitasi Promosi Penggunaan Produk Dalam Negeri di Tingkat Kabupaten/Kota			
KODE REKENING	URAIAN	JUMLAH		DASAR HUKUM
		SEBELUM	SESUDAH	
5	BELANJA DAERAH			
5.1	BELANJA OPERASI			
5.1.01	Belanja Pegawai	3.400.000,00	3.400.000,00	
5.1.02	Belanja Barang dan Jasa	830.034.263,00	928.504.263,00	
Organisasi	: 2.17.3.31.3.30.07.0000 Dinas Koperasi, Perindustrian dan Perdagangan			

Unit Organisasi	: 2.17.3.31.3.30.07.0001 UPT Metrologi Legal			
Program	: 3.30.06 PROGRAM STANDARDISASI DAN PERLINDUNGAN KONSUMEN			
Indikator Hasil	: Persentase Jumlah Alat UTTP yang di Tera dan Tera Ulang			
Kegiatan	: 3.30.06.2.01 Pelaksanaan Metrologi Legal, Berupa Tera, Tera Ulang, dan Pengawasan			
Indikator Keluaran	: -			
Sub Kegiatan	: 3.30.06.2.01.0001 Pelaksanaan Metrologi Legal, Berupa Tera, Tera Ulang			
Indikator Keluaran	: Jumlah Alat Ukur, Alat Takar, Alat Timbang, dan Alat Perlengkapan Ditera Ulang			
KODE REKENING	URAIAN	JUMLAH		DASAR HUKUM
		SEBELUM	SESUDAH	
5	BELANJA DAERAH			
5.1	BELANJA OPERASI			
5.1.01	Belanja Pegawai	680.000,00	0,00	
5.1.02	Belanja Barang dan Jasa	310.712.481,00	337.758.421,00	
5.2	BELANJA MODAL			
5.2.02	Belanja Modal Peralatan dan Mesin	38.607.519,00	12.241.579,00	
Sub Kegiatan	: 3.30.06.2.01.0002 Pengawasan/Penyuluhan Metrologi Legal			
Indikator Keluaran	: Jumlah Pelaku Usaha di Bidang Metrologi Legal yang Dibina			
KODE REKENING	URAIAN	JUMLAH		DASAR HUKUM
		SEBELUM	SESUDAH	
5	BELANJA DAERAH			
5.1	BELANJA OPERASI			
5.1.01	Belanja Pegawai	680.000,00	0,00	
5.1.02	Belanja Barang dan Jasa	109.320.000,00	109.450.000,00	
5.2	BELANJA MODAL			
5.2.02	Belanja Modal Peralatan dan Mesin	0,00	550.000,00	
Organisasi	: 2.17.3.31.3.30.07.0000 Dinas Koperasi, Perindustrian dan Perdagangan			
Unit Organisasi	: 2.17.3.31.3.30.07.0002 UPT Pasar			
Program	: 3.30.03 PROGRAM PENINGKATAN SARANA DISTRIBUSI PERDAGANGAN			
Indikator Hasil	: Persentase pembangunan sarana distribusi perdagangan dan pemanfaatannya			
Kegiatan	: 3.30.03.2.01 Pembangunan dan Pengelolaan Sarana Distribusi Perdagangan			
Indikator Keluaran	: Jumlah pengembangan dan pengelolaan sarana distribusi perdagangan			
Sub Kegiatan	: 3.30.03.2.01.0002 Fasilitasi Pengelolaan Sarana Distribusi Perdagangan			
Indikator Keluaran	: Jumlah Fasilitasi Pengelolaan Sarana Distribusi Perdagangan			
KODE REKENING	URAIAN	JUMLAH		DASAR HUKUM
		SEBELUM	SESUDAH	
5	BELANJA DAERAH			
5.1	BELANJA OPERASI			
5.1.01	Belanja Pegawai	6.120.000,00	6.120.000,00	
5.1.02	Belanja Barang dan Jasa	7.285.536.080,00	7.229.905.957,00	

5.2	BELANJA MODAL			
5.2.02	Belanja Modal Peralatan dan Mesin	178.663.500,00	170.663.500,00	
Bidang Urusan	: 3.31 URUSAN PEMERINTAHAN BIDANG PERINDUSTRIAN			
Organisasi	: 2.17.3.31.3.30.07.0000 Dinas Koperasi, Perindustrian dan Perdagangan			
Unit Organisasi	: 2.17.3.31.3.30.07.0000 Dinas Koperasi, Perindustrian dan Perdagangan			
Program	: 3.31.02 PROGRAM PERENCANAAN DAN PEMBANGUNAN INDUSTRI			
Indikator Hasil	: Persentase jumlah IKM yang memanfaatkan sarpras Persentase jumlah IKM yang diberdayakan			
Kegiatan	: 3.31.02.2.01 Penyusunan dan Evaluasi Rencana Pembangunan Industri Kabupaten/Kota			
Indikator Keluaran	: Jumlah pertambahan industri kecil dan menengah di Kabupaten/Kota			
Sub Kegiatan	: 3.31.02.2.01.0002 Koordinasi, Sinkronisasi, dan Pelaksanaan Kebijakan Percepatan Pengembangan, Penyebaran dan Perwilayahan Industri			
Indikator Keluaran	: Jumlah Dokumen Hasil Koordinasi, Sinkronisasi dan Pelaksanaan Kebijakan Percepatan, Pengembangan, Penyebaran dan Perwilayahan Industri			
KODE REKENING	URAIAN	JUMLAH		DASAR HUKUM
		SEBELUM	SESUDAH	
-	-			
-	-			
-	-	0,00	0,00	
Sub Kegiatan	: 3.31.02.2.01.0003 Koordinasi, Sinkronisasi, dan Pelaksanaan Pembangunan Sumber Daya Industri			
Indikator Keluaran	: Jumlah Dokumen Hasil Koordinasi, Sinkronisasi, dan pelaksanaan Pembangunan Sumber Daya Industri			
KODE REKENING	URAIAN	JUMLAH		DASAR HUKUM
		SEBELUM	SESUDAH	
5	BELANJA DAERAH			
5.1	BELANJA OPERASI			
5.1.02	Belanja Barang dan Jasa	265.850.000,00	265.850.000,00	
Sub Kegiatan	: 3.31.02.2.01.0004 Koordinasi, Sinkronisasi, dan Pelaksanaan Pembangunan Sarana dan Prasarana Industri			
Indikator Keluaran	: Jumlah Dokumen Hasil Koordinasi, Sinkronisasi, dan Pelaksanaan Pembangunan Sarana dan Prasarana Industri			
KODE REKENING	URAIAN	JUMLAH		DASAR HUKUM
		SEBELUM	SESUDAH	
5	BELANJA DAERAH			
5.1	BELANJA OPERASI			
5.1.02	Belanja Barang dan Jasa	4.759.166.000,00	11.790.091.700,00	
5.2	BELANJA MODAL			
5.2.02	Belanja Modal Peralatan dan Mesin	6.960.000.000,00	6.914.000.000,00	
Sub Kegiatan	: 3.31.02.2.01.0005 Koordinasi, Sinkronisasi, dan Pelaksanaan Pemberdayaan Industri dan Peran Serta Masyarakat			
Indikator Keluaran	: Jumlah Dokumen Hasil Koordinasi, Sinkronisasi, dan Pelaksanaan Pemberdayaan Industri dan Peran Serta Masyarakat			
KODE REKENING	URAIAN	JUMLAH		DASAR HUKUM
		SEBELUM	SESUDAH	
5	BELANJA DAERAH			

5.1	BELANJA OPERASI			
5.1.02	Belanja Barang dan Jasa	9.533.950.628,00	3.183.424.928,00	
Sub Kegiatan	: 3.31.02.2.01.0006 Evaluasi Terhadap Pelaksanaan Rencana Pembangunan Industri			
Indikator Keluaran	: Jumlah Dokumen Evaluasi Pelaksanaan Rencana Pembangunan Industri			
KODE REKENING	URAIAN	JUMLAH		DASAR HUKUM
		SEBELUM	SESUDAH	
5	BELANJA DAERAH			
5.1	BELANJA OPERASI			
5.1.02	Belanja Barang dan Jasa	50.000.000,00	50.000.000,00	
Program	: 3.31.03 PROGRAM PENGENDALIAN IZIN USAHA INDUSTRI			
Indikator Hasil	: Persentase pengawasan Izin Usaha Industri yang terbit melalui OSS pada tahun berjalan Persentase pengawasan ijin usaha industri yang terbit melalui OSS pada tahun berjalan			
Kegiatan	: 3.31.03.2.01 Penerbitan Izin Usaha Industri (IUI), Izin Perluasan Usaha Industri (IPUI), Izin Usaha Kawasan Industri (IUKI) dan Izin Perluasan Kawasan Industri (IPKI) Kewenangan Kabupaten/Kota			
Indikator Keluaran	: -			
Sub Kegiatan	: 3.31.03.2.01.0003 Koordinasi dan Sinkronisasi Pengawasan terhadap Perizinan Berusaha sektor perindustrian yang menjadi kewenangan Kabupaten/Kota			
Indikator Keluaran	: Jumlah Dokumen Hasil Koordinasi dan Sinkronisasi Pengawasan Perizinan di Bidang Industri dalam Lingkup Perizinan Usaha Industri, Perizinan Perluasan Usaha Industri, Perizinan Kawasan Industri dan Perizinan Perluasan Kawasan Industri Kewenangan Kabupaten/Kota			
KODE REKENING	URAIAN	JUMLAH		DASAR HUKUM
		SEBELUM	SESUDAH	
5	BELANJA DAERAH			
5.1	BELANJA OPERASI			
5.1.02	Belanja Barang dan Jasa	20.000.000,00	20.000.000,00	
Program	: 3.31.04 PROGRAM PENGELOLAAN SISTEM INFORMASI INDUSTRI NASIONAL			
Indikator Hasil	: Persentase data IKM yang masuk ke dalam SIINas			
Kegiatan	: 3.31.04.2.01 Penyediaan Informasi Industri untuk Informasi Industri untuk IUI, IPUI, IUKI dan IPKI Kewenangan Kabupaten/Kota			
Indikator Keluaran	: Jumlah data perusahaan industri kecil, menengah, dan perusahaan kawasan industri di Kab Kota di SIINas			
Sub Kegiatan	: 3.31.04.2.01.0001 Fasilitasi Pengumpulan, Pengolahan dan Analisis Data Industri, Data Kawasan Industri serta Data Lain Lingkup Kabupaten/Kota Melalui Sistem Informasi Industri Nasional (SIINas)			
Indikator Keluaran	: Jumlah Dokumen Hasil Fasilitasi Pengumpulan, Pengolahan dan Analisis Data Industri, Data Kawasan Industri serta Data Lain Lingkup Kabupaten/Kota Melalui Sistem Informasi Industri Nasional (SIINas)			
KODE REKENING	URAIAN	JUMLAH		DASAR HUKUM
		SEBELUM	SESUDAH	
5	BELANJA DAERAH			
5.1	BELANJA OPERASI			
5.1.02	Belanja Barang dan Jasa	50.000.000,00	50.000.000,00	
<b>BELANJA DAERAH</b>				
Urusan Pemerintahan	: 4 UNSUR PENDUKUNG URUSAN PEMERINTAHAN			
Bidang Urusan	: 4.01 SEKRETARIAT DAERAH			
Organisasi	: 4.01.0.00.0.00.01.0000 Sekretariat Daerah			

Unit Organisasi	: 4.01.0.00.0.00.01.0001 Bagian Pemerintahan			
Program	: 4.01.01 PROGRAM PENUNJANG URUSAN PEMERINTAHAN DAERAH KABUPATEN/KOTA			
Indikator Hasil	: Persentase kesesuaian peta jabatan dengan Anjab ABK persentase sarana dan prasarana dalam kondisi baik Persentase dokumen perencanaan, keuangan, dan pelaporan yang disusun tepat waktu Rata-rata nilai komponen laporan kinerja perangkat daerah Jumlah dokumen laporan kinerja Sekretariat Daerah yang disusun tepat waktu Hasil Survei Internal Organisasi Persentase Penyelenggaraan layanan protokol dan komunikasi pimpinan Persentase perangkat daerah yang memiliki skor kematangan minimal 4			
Kegiatan	: 4.01.01.2.01 Perencanaan, Penganggaran, dan Evaluasi Kinerja Perangkat Daerah			
Indikator Keluaran	: Jumlah dokumen laporan kinerja Sekretariat Daerah yang disusun tepat waktu Persentase dokumen perencanaan, penganggaran dan evaluasi kinerja perangkat daerah yang disusun sesuai ketentuan			
Sub Kegiatan	: 4.01.01.2.01.0006 Koordinasi dan Penyusunan Laporan Capaian Kinerja dan Ikhtisar Realisasi Kinerja SKPD			
Indikator Keluaran	: Jumlah Laporan Capaian Kinerja dan Ikhtisar Realisasi Kinerja SKPD dan Laporan Hasil Koordinasi Penyusunan Laporan Capaian Kinerja dan Ikhtisar Realisasi Kinerja SKPD			
KODE REKENING	URAIAN	JUMLAH		DASAR HUKUM
		SEBELUM	SESUDAH	
5	BELANJA DAERAH			
5.1	BELANJA OPERASI			
5.1.02	Belanja Barang dan Jasa	45.000.000,00	32.005.000,00	
Program	: 4.01.02 PROGRAM PEMERINTAHAN DAN KESEJAHTERAAN RAKYAT			
Indikator Hasil	: Persentase pengembangan kebijakan bidang hukum yang ditindaklanjuti Persentase Pengembangan kebijakan bidang kesejahteraan dan masyarakat yang ditindaklanjuti Persentase capaian IKK			
Kegiatan	: 4.01.02.2.01 Administrasi Tata Pemerintahan			
Indikator Keluaran	: Jumlah dokumen hasil administrasi pemerintahan			
Sub Kegiatan	: 4.01.02.2.01.0001 Penataan Administrasi Pemerintahan			
Indikator Keluaran	: Jumlah Dokumen Hasil Penataan Administrasi Pemerintahan			
KODE REKENING	URAIAN	JUMLAH		DASAR HUKUM
		SEBELUM	SESUDAH	
5	BELANJA DAERAH			
5.1	BELANJA OPERASI			
5.1.02	Belanja Barang dan Jasa	720.000.000,00	1.208.276.000,00	
5.2	BELANJA MODAL			
5.2.02	Belanja Modal Peralatan dan Mesin	0,00	50.000.000,00	
Sub Kegiatan	: 4.01.02.2.01.0002 Pengelolaan Administrasi Kewilayahan			
Indikator Keluaran	: Jumlah Dokumen Hasil Pengelolaan Administrasi Kewilayahan			
KODE REKENING	URAIAN	JUMLAH		DASAR HUKUM
		SEBELUM	SESUDAH	
5	BELANJA DAERAH			
5.1	BELANJA OPERASI			
5.1.02	Belanja Barang dan Jasa	547.000.000,00	622.000.000,00	

Sub Kegiatan	: 4.01.02.2.01.0003 Fasilitas Pelaksanaan Otonomi Daerah			
Indikator Keluaran	: Jumlah Dokumen Hasil Fasilitas Pelaksanaan Otonomi Daerah			
KODE REKENING	URAIAN	JUMLAH		DASAR HUKUM
		SEBELUM	SESUDAH	
5	BELANJA DAERAH			
5.1	BELANJA OPERASI			
5.1.02	Belanja Barang dan Jasa	808.747.200,00	884.747.200,00	
5.2	BELANJA MODAL			
5.2.02	Belanja Modal Peralatan dan Mesin	0,00	10.000.000,00	
Kegiatan	: 4.01.02.2.04 Fasilitas Kerja Sama Daerah			
Indikator Keluaran	: Jumlah dokumen hasil fasilitas kerja sama dalam negeri			
Sub Kegiatan	: 4.01.02.2.04.0001 Fasilitas Kerja Sama Dalam Negeri			
Indikator Keluaran	: Jumlah Dokumen Hasil Fasilitas Kerja Sama Dalam Negeri			
KODE REKENING	URAIAN	JUMLAH		DASAR HUKUM
		SEBELUM	SESUDAH	
5	BELANJA DAERAH			
5.1	BELANJA OPERASI			
5.1.02	Belanja Barang dan Jasa	175.000.000,00	188.719.000,00	
Organisasi	: 4.01.0.00.0.00.01.0000 Sekretariat Daerah			
Unit Organisasi	: 4.01.0.00.0.00.01.0002 Bagian Kesejahteraan Rakyat dan Kemasyarakatan			
Kegiatan	: 4.01.02.2.02 Pelaksanaan Kebijakan Kesejahteraan Rakyat			
Indikator Keluaran	: Jumlah dokumen pelaksanaan kebijakan kesejahteraan rakyat			
Sub Kegiatan	: 4.01.02.2.02.0001 Fasilitas Pengelolaan Bina Mental Spiritual			
Indikator Keluaran	: Jumlah Dokumen Hasil Fasilitas Pengelolaan Bina Mental Spiritual			
KODE REKENING	URAIAN	JUMLAH		DASAR HUKUM
		SEBELUM	SESUDAH	
5	BELANJA DAERAH			
5.1	BELANJA OPERASI			
5.1.02	Belanja Barang dan Jasa	4.798.262.000,00	4.798.262.000,00	
Sub Kegiatan	: 4.01.02.2.02.0002 Pelaksanaan Kebijakan, Evaluasi, dan Capaian Kinerja Terkait Kesejahteraan Sosial			
Indikator Keluaran	: Jumlah Dokumen Hasil Kebijakan, Evaluasi, dan Capaian Kinerja Terkait Kesejahteraan Sosial yang Meliputi Urusan Sosial, Transmigrasi, Kesehatan, Pemberdayaan Perempuan dan Perlindungan Anak, Administrasi Kependudukan Dan Pencatatan Sipil, Pemberdayaan Masyarakat dan Desa, Pengendalian Penduduk dan KB			
KODE REKENING	URAIAN	JUMLAH		DASAR HUKUM
		SEBELUM	SESUDAH	
5	BELANJA DAERAH			
5.1	BELANJA OPERASI			
5.1.02	Belanja Barang dan Jasa	525.000.000,00	525.000.000,00	
5.1.05	Belanja Hibah	5.380.000.000,00	5.380.000.000,00	
5.2	BELANJA MODAL			



5.2.02	Belanja Modal Peralatan dan Mesin	0,00	0,00	
Sub Kegiatan	: 4.01.02.2.02.0003 Pelaksanaan Kebijakan, Evaluasi, dan Capaian Kinerja Terkait Kesejahteraan Masyarakat			
Indikator Keluaran	: Jumlah Dokumen Hasil Kebijakan, Evaluasi, dan Capaian Kinerja Terkait Kesejahteraan Masyarakat yang Meliputi Urusan Kepemudaan dan Olahraga, Pariwisata, Pendidikan, Kebudayaan, Perpustakaan, Kearsipan, Trantibum Linmas			
KODE REKENING	URAIAN	JUMLAH		DASAR HUKUM
		SEBELUM	SESUDAH	
5	BELANJA DAERAH			
5.1	BELANJA OPERASI			
5.1.02	Belanja Barang dan Jasa	747.722.000,00	1.727.882.000,00	
5.1.06	Belanja Bantuan Sosial	8.644.800.000,00	7.664.640.000,00	
Sub Kegiatan	: 4.01.02.2.02.0004 Peningkatan Kesadaran Keluarga dalam Membangun Kerja Sama antar-Keluarga, Warga, dan Kelompok Masyarakat			
Indikator Keluaran	: Jumlah Keluarga yang Mengikuti Peningkatan Kesadaran Keluarga dalam Membangun Kerja Sama antar-Keluarga, Warga, dan Kelompok Masyarakat			
KODE REKENING	URAIAN	JUMLAH		DASAR HUKUM
		SEBELUM	SESUDAH	
5	BELANJA DAERAH			
5.1	BELANJA OPERASI			
5.1.02	Belanja Barang dan Jasa	0,00	0,00	
Sub Kegiatan	: 4.01.02.2.02.0006 Peningkatan Kesadaran Keluarga dalam Peningkatan Pendidikan dan Keterampilan untuk Mewujudkan Sumber Daya Manusia yang Berkualitas dan Berdaya Saing			
Indikator Keluaran	: Jumlah Keluarga yang Mengikuti Peningkatan Kesadaran Keluarga dalam Peningkatan Pendidikan dan Keterampilan untuk Mewujudkan Sumber Daya Manusia yang Berkualitas dan Berdaya Saing			
KODE REKENING	URAIAN	JUMLAH		DASAR HUKUM
		SEBELUM	SESUDAH	
5	BELANJA DAERAH			
5.1	BELANJA OPERASI			
5.1.02	Belanja Barang dan Jasa	0,00	0,00	
Organisasi	: 4.01.0.00.0.00.01.0000 Sekretariat Daerah			
Unit Organisasi	: 4.01.0.00.0.00.01.0003 Bagian Hukum			
Kegiatan	: 4.01.02.2.03 Fasilitasi dan Koordinasi Hukum			
Indikator Keluaran	: Jumlah dokumen fasilitasi dan koordinasi hukum yang sesuai ketentuan perundang - undangan yang berlaku			
Sub Kegiatan	: 4.01.02.2.03.0001 Fasilitasi Penyusunan Produk Hukum Daerah			
Indikator Keluaran	: Jumlah Produk Hukum Daerah yang Disusun			
KODE REKENING	URAIAN	JUMLAH		DASAR HUKUM
		SEBELUM	SESUDAH	
5	BELANJA DAERAH			
5.1	BELANJA OPERASI			
5.1.02	Belanja Barang dan Jasa	869.280.000,00	869.280.000,00	
Sub Kegiatan	: 4.01.02.2.03.0002 Fasilitasi Bantuan Hukum			
Indikator Keluaran	: Jumlah Kasus yang Mendapatkan Fasilitasi Bantuan Hukum			

KODE REKENING	URAIAN	JUMLAH		DASAR HUKUM
		SEBELUM	SESUDAH	
5	BELANJA DAERAH			
5.1	BELANJA OPERASI			
5.1.01	Belanja Pegawai	0,00	0,00	
5.1.02	Belanja Barang dan Jasa	1.024.832.000,00	1.024.832.000,00	
Sub Kegiatan	: 4.01.02.2.03.0003 Pendokumentasian Produk Hukum dan Pengelolaan Informasi Hukum			
Indikator Keluaran	: Jumlah Produk Hukum dan Pengelolaan Informasi Hukum yang Didokumentasi			
KODE REKENING	URAIAN	JUMLAH		DASAR HUKUM
		SEBELUM	SESUDAH	
5	BELANJA DAERAH			
5.1	BELANJA OPERASI			
5.1.02	Belanja Barang dan Jasa	869.280.000,00	955.952.000,00	
Organisasi	: 4.01.0.00.0.00.01.0000 Sekretariat Daerah			
Unit Organisasi	: 4.01.0.00.0.00.01.0004 Bagian Perekonomian, Infrastruktur dan Sumber Daya Alam			
Program	: 4.01.03 PROGRAM PEREKONOMIAN DAN PEMBANGUNAN			
Indikator Hasil	: Persentase kebijakan bidang perekonomian, Infrastruktur dan SDA yang ditindaklanjuti Persentase PD yang mengisi aplikasi SPSE			
Kegiatan	: 4.01.03.2.01 Pelaksanaan Kebijakan Perekonomian			
Indikator Keluaran	: Jumlah dokumen pengembangan kebijakan bidang perekonomian			
Sub Kegiatan	: 4.01.03.2.01.0001 Koordinasi, Sinkronisasi, Monitoring dan Evaluasi Kebijakan Pengelolaan BUMD dan BLUD			
Indikator Keluaran	: Jumlah Dokumen Hasil Koordinasi, Sinkronisasi, Monitoring dan Evaluasi Kebijakan Pengelolaan BUMD dan BLUD			
KODE REKENING	URAIAN	JUMLAH		DASAR HUKUM
		SEBELUM	SESUDAH	
5	BELANJA DAERAH			
5.1	BELANJA OPERASI			
5.1.02	Belanja Barang dan Jasa	266.436.000,00	441.436.000,00	
Sub Kegiatan	: 4.01.03.2.01.0002 Pengendalian dan Distribusi Perekonomian			
Indikator Keluaran	: Jumlah Laporan Hasil Pengendalian dan Distribusi Perekonomian			
KODE REKENING	URAIAN	JUMLAH		DASAR HUKUM
		SEBELUM	SESUDAH	
5	BELANJA DAERAH			
5.1	BELANJA OPERASI			
5.1.02	Belanja Barang dan Jasa	343.480.000,00	343.480.000,00	
Kegiatan	: 4.01.03.2.02 Pelaksanaan Administrasi Pembangunan			
Indikator Keluaran	: Jumlah dokumen pemantauan, evaluasi dan penyusunan rumusan kebijakan pelaksanaan program PI yang difasilitasi			
Sub Kegiatan	: 4.01.03.2.02.0002 Pengendalian dan Evaluasi Program Pembangunan			
Indikator Keluaran	: Jumlah Laporan Hasil Pengendalian dan Evaluasi Program Pembangunan			

KODE REKENING	URAIAN	JUMLAH		DASAR HUKUM
		SEBELUM	SESUDAH	
5	BELANJA DAERAH			
5.1	BELANJA OPERASI			
5.1.02	Belanja Barang dan Jasa	83.470.000,00	83.470.000,00	
Kegiatan	: 4.01.03.2.04 Pemantauan Kebijakan Sumber Daya Alam			
Indikator Keluaran	: Jumlah dokumen pemantauan, evaluasi dan penyusunan rumusan kebijakan pelaksanaan program SDA			
Sub Kegiatan	: 4.01.03.2.04.0002 Koordinasi, Sinkronisasi dan Evaluasi Kebijakan Pertambangan dan Lingkungan Hidup			
Indikator Keluaran	: Jumlah Dokumen Hasil Koordinasi, Sinkronisasi, dan Evaluasi Kebijakan Urusan Pertambangan dan Sumber Daya Mineral, Lingkungan Hidup, Kominfo, Perhubungan, Statistik, Persandian			
KODE REKENING	URAIAN	JUMLAH		DASAR HUKUM
		SEBELUM	SESUDAH	
5	BELANJA DAERAH			
5.1	BELANJA OPERASI			
5.1.01	Belanja Pegawai	19.800.000,00	0,00	
5.1.02	Belanja Barang dan Jasa	162.660.000,00	182.460.000,00	
Organisasi	: 4.01.0.00.0.00.01.0000 Sekretariat Daerah			
Unit Organisasi	: 4.01.0.00.0.00.01.0005 Bagian Pengadaan Barang dan Jasa			
Kegiatan	: 4.01.03.2.03 Pengelolaan Pengadaan Barang dan Jasa			
Indikator Keluaran	: persentase proses pengadaan barang/jasa sesuai ketentuan			
Sub Kegiatan	: 4.01.03.2.03.0001 Pengelolaan Pengadaan Barang dan Jasa			
Indikator Keluaran	: Jumlah Dokumen Hasil Pengelolaan Pengadaan Barang dan Jasa			
KODE REKENING	URAIAN	JUMLAH		DASAR HUKUM
		SEBELUM	SESUDAH	
5	BELANJA DAERAH			
5.1	BELANJA OPERASI			
5.1.01	Belanja Pegawai	0,00	0,00	
5.1.02	Belanja Barang dan Jasa	193.783.600,00	193.783.600,00	
5.2	BELANJA MODAL			
5.2.02	Belanja Modal Peralatan dan Mesin	99.000.000,00	99.000.000,00	
Sub Kegiatan	: 4.01.03.2.03.0002 Pengelolaan Layanan Pengadaan Secara Elektronik			
Indikator Keluaran	: Jumlah Dokumen Hasil Layanan Pengadaan Secara Elektronik			
KODE REKENING	URAIAN	JUMLAH		DASAR HUKUM
		SEBELUM	SESUDAH	
5	BELANJA DAERAH			
5.1	BELANJA OPERASI			
5.1.02	Belanja Barang dan Jasa	56.662.912,00	72.662.912,00	
5.2	BELANJA MODAL			
5.2.02	Belanja Modal Peralatan dan Mesin	212.500.000,00	196.500.000,00	
Sub Kegiatan	: 4.01.03.2.03.0003 Pembinaan dan Advokasi Pengadaan Barang dan Jasa			

Indikator Keluaran	: Jumlah Orang yang Mengikuti Pembinaan dan Advokasi Pengadaan Barang dan Jasa			
KODE REKENING	URAIAN	JUMLAH		DASAR HUKUM
		SEBELUM	SESUDAH	
5	BELANJA DAERAH			
5.1	BELANJA OPERASI			
5.1.02	Belanja Barang dan Jasa	855.340.000,00	855.340.000,00	
5.2	BELANJA MODAL			
5.2.02	Belanja Modal Peralatan dan Mesin	0,00	0,00	
Organisasi	: 4.01.0.00.0.00.01.0000 Sekretariat Daerah			
Unit Organisasi	: 4.01.0.00.0.00.01.0006 Bagian Organisasi			
Program	: 4.01.01 PROGRAM PENUNJANG URUSAN PEMERINTAHAN DAERAH KABUPATEN/KOTA			
Indikator Hasil	: Persentase kesesuaian peta jabatan dengan Anjab ABK persentase kebutuhan administrasi umum yang ditindaklanjuti sesuai ketentuan Persentase dokumen perencanaan, keuangan, dan pelaporan yang disusun tepat waktu Rata-rata nilai komponen laporan kinerja perangkat daerah Jumlah dokumen laporan kinerja Sekretariat Daerah yang disusun tepat waktu Hasil Survei Internal Organisasi Persentase Penyelenggaraan layanan protokol dan komunikasi pimpinan Persentase perangkat daerah yang memiliki skor kematangan minimal 4			
Kegiatan	: 4.01.01.2.01 Perencanaan, Penganggaran, dan Evaluasi Kinerja Perangkat Daerah			
Indikator Keluaran	: Jumlah dokumen laporan kinerja Sekretariat Daerah yang disusun tepat waktu Persentase dokumen perencanaan, penganggaran dan evaluasi kinerja perangkat daerah yang disusun sesuai ketentuan			
Sub Kegiatan	: 4.01.01.2.01.0001 Penyusunan Dokumen Perencanaan Perangkat Daerah			
Indikator Keluaran	: Jumlah Dokumen Perencanaan Perangkat Daerah			
KODE REKENING	URAIAN	JUMLAH		DASAR HUKUM
		SEBELUM	SESUDAH	
5	BELANJA DAERAH			
5.1	BELANJA OPERASI			
5.1.02	Belanja Barang dan Jasa	6.200.000,00	6.200.000,00	
Kegiatan	: 4.01.01.2.13 Penataan Organisasi			
Indikator Keluaran	: Jumlah dokumen kebijakan pengembangan kinerja dan pelayanan publik Jumlah dokumen kebijakan pengembangan kinerja dan pelayanan publik Jumlah dokumen kebijakan pengembangan kinerja dan pelayanan publik			
Sub Kegiatan	: 4.01.01.2.13.0001 Pengelolaan Kelembagaan dan Analisis Jabatan			
Indikator Keluaran	: Jumlah Dokumen Pengelolaan Kelembagaan dan Analisis Jabatan			
KODE REKENING	URAIAN	JUMLAH		DASAR HUKUM
		SEBELUM	SESUDAH	
5	BELANJA DAERAH			
5.1	BELANJA OPERASI			
5.1.02	Belanja Barang dan Jasa	266.388.000,00	266.388.000,00	
Sub Kegiatan	: 4.01.01.2.13.0002 Fasilitasi Pelayanan Publik dan Tata Laksana			
Indikator Keluaran	: Jumlah Laporan Hasil Fasilitasi Pelayanan Publik dan Tata Laksana			

KODE REKENING	URAIAN	JUMLAH		DASAR HUKUM
		SEBELUM	SESUDAH	
5	BELANJA DAERAH			
5.1	BELANJA OPERASI			
5.1.02	Belanja Barang dan Jasa	166.555.000,00	166.555.000,00	
Sub Kegiatan	: 4.01.01.2.13.0003 Peningkatan Kinerja dan Reformasi Birokrasi			
Indikator Keluaran	: Jumlah Dokumen Peningkatan Kinerja dan Reformasi Birokrasi			
KODE REKENING	URAIAN	JUMLAH		DASAR HUKUM
		SEBELUM	SESUDAH	
5	BELANJA DAERAH			
5.1	BELANJA OPERASI			
5.1.02	Belanja Barang dan Jasa	272.037.800,00	272.037.800,00	
Sub Kegiatan	: 4.01.01.2.13.0004 Monitoring, Evaluasi dan Pengendalian Kualitas Pelayanan Publik dan Tata Laksana			
Indikator Keluaran	: Jumlah Dokumen Monitoring, Evaluasi dan Pengendalian Kualitas Pelayanan Publik dan Tata Laksana			
KODE REKENING	URAIAN	JUMLAH		DASAR HUKUM
		SEBELUM	SESUDAH	
5	BELANJA DAERAH			
5.1	BELANJA OPERASI			
5.1.02	Belanja Barang dan Jasa	254.481.600,00	254.481.600,00	
Sub Kegiatan	: 4.01.01.2.13.0005 Koordinasi dan Penyusunan Laporan Kinerja Pemerintah Daerah			
Indikator Keluaran	: Jumlah Dokumen Koordinasi dan Penyusunan Laporan Kinerja Pemerintah Daerah			
KODE REKENING	URAIAN	JUMLAH		DASAR HUKUM
		SEBELUM	SESUDAH	
5	BELANJA DAERAH			
5.1	BELANJA OPERASI			
5.1.02	Belanja Barang dan Jasa	88.097.600,00	88.097.600,00	
Organisasi	: 4.01.0.00.0.00.01.0000 Sekretariat Daerah			
Unit Organisasi	: 4.01.0.00.0.00.01.0007 Bagian Hubungan Masyarakat			
Kegiatan	: 4.01.01.2.14 Pelaksanaan Protokol dan Komunikasi Pimpinan			
Indikator Keluaran	: Jumlah laporan pelaksanaan protokol dan komunikasi pimpinan persentase proses pengadaan barang/jasa sesuai ketentuan			
Sub Kegiatan	: 4.01.01.2.14.0001 Fasilitasi Keprotokolan			
Indikator Keluaran	: Jumlah Laporan Hasil Fasilitasi Keprotokolan			
KODE REKENING	URAIAN	JUMLAH		DASAR HUKUM
		SEBELUM	SESUDAH	
5	BELANJA DAERAH			
5.1	BELANJA OPERASI			
5.1.02	Belanja Barang dan Jasa	403.080.000,00	362.580.000,00	
Sub Kegiatan	: 4.01.01.2.14.0002 Fasilitasi Komunikasi Pimpinan			
Indikator Keluaran	: Jumlah Laporan Hasil Fasilitasi Komunikasi Pimpinan			

KODE REKENING	URAIAN	JUMLAH		DASAR HUKUM
		SEBELUM	SESUDAH	
5	BELANJA DAERAH			
5.1	BELANJA OPERASI			
5.1.02	Belanja Barang dan Jasa	7.728.971.160,00	8.083.371.160,00	
Sub Kegiatan	: 4.01.01.2.14.0003 Pendokumentasian Tugas Pimpinan			
Indikator Keluaran	: Jumlah Laporan Pendokumentasian Tugas Pimpinan			
KODE REKENING	URAIAN	JUMLAH		DASAR HUKUM
		SEBELUM	SESUDAH	
5	BELANJA DAERAH			
5.1	BELANJA OPERASI			
5.1.02	Belanja Barang dan Jasa	488.165.424,00	144.865.424,00	
5.2	BELANJA MODAL			
5.2.02	Belanja Modal Peralatan dan Mesin	11.100.000,00	0,00	
Organisasi	: 4.01.0.00.0.00.01.0000 Sekretariat Daerah			
Unit Organisasi	: 4.01.0.00.0.00.01.0008 Bagian Umum			
Kegiatan	: 4.01.01.2.02 Administrasi Keuangan Perangkat Daerah			
Indikator Keluaran	: Persentase penyediaan dokumen administrasi keuangan tepat waktu Persentase penyediaan dokumen administrasi keuangan tepat waktu [deleted]			
Sub Kegiatan	: 4.01.01.2.02.0001 Penyediaan Gaji dan Tunjangan ASN			
Indikator Keluaran	: Jumlah Orang yang Menerima Gaji dan Tunjangan ASN			
KODE REKENING	URAIAN	JUMLAH		DASAR HUKUM
		SEBELUM	SESUDAH	
5	BELANJA DAERAH			
5.1	BELANJA OPERASI			
5.1.01	Belanja Pegawai	29.071.490.484,00	26.786.422.092,00	
Sub Kegiatan	: 4.01.01.2.02.0005 Koordinasi dan Penyusunan Laporan Keuangan Akhir Tahun SKPD			
Indikator Keluaran	: Jumlah Laporan Keuangan Akhir Tahun SKPD dan Laporan Hasil Koordinasi Penyusunan Laporan Keuangan Akhir Tahun SKPD			
KODE REKENING	URAIAN	JUMLAH		DASAR HUKUM
		SEBELUM	SESUDAH	
5	BELANJA DAERAH			
5.1	BELANJA OPERASI			
5.1.01	Belanja Pegawai	5.670.000,00	5.670.000,00	
5.1.02	Belanja Barang dan Jasa	243.600.000,00	243.600.000,00	
Kegiatan	: 4.01.01.2.03 Administrasi Barang Milik Daerah pada Perangkat Daerah			
Indikator Keluaran	: Persentase barang milik daerah yang terinventarisir			
Sub Kegiatan	: 4.01.01.2.03.0002 Pengamanan Barang Milik Daerah SKPD			
Indikator Keluaran	: Jumlah Dokumen Pengamanan Barang Milik Daerah SKPD			

KODE REKENING	URAIAN	JUMLAH		DASAR HUKUM
		SEBELUM	SESUDAH	
5	BELANJA DAERAH			
5.1	BELANJA OPERASI			
5.1.01	Belanja Pegawai	6.270.000,00	6.270.000,00	
5.1.02	Belanja Barang dan Jasa	33.854.600,00	353.854.600,00	
Sub Kegiatan	: 4.01.01.2.03.0003 Koordinasi dan Penilaian Barang Milik Daerah SKPD			
Indikator Keluaran	: Jumlah Laporan Hasil Penilaian Barang Milik Daerah dan Hasil Koordinasi Penilaian Barang Milik Daerah SKPD			
KODE REKENING	URAIAN	JUMLAH		DASAR HUKUM
		SEBELUM	SESUDAH	
5	BELANJA DAERAH			
5.1	BELANJA OPERASI			
5.1.01	Belanja Pegawai	5.070.000,00	5.070.000,00	
5.1.02	Belanja Barang dan Jasa	44.930.000,00	0,00	
Sub Kegiatan	: 4.01.01.2.03.0006 Penatausahaan Barang Milik Daerah pada SKPD			
Indikator Keluaran	: Jumlah Laporan Penatausahaan Barang Milik Daerah pada SKPD			
KODE REKENING	URAIAN	JUMLAH		DASAR HUKUM
		SEBELUM	SESUDAH	
5	BELANJA DAERAH			
5.1	BELANJA OPERASI			
5.1.01	Belanja Pegawai	5.670.000,00	5.670.000,00	
5.1.02	Belanja Barang dan Jasa	8.700.000,00	8.700.000,00	
Kegiatan	: 4.01.01.2.05 Administrasi Kepegawaian Perangkat Daerah			
Indikator Keluaran	: Persentase pegawai yang terfasilitasi layanan kepegawaian			
Sub Kegiatan	: 4.01.01.2.05.0002 Pengadaan Pakaian Dinas beserta Atribut Kelengkapannya			
Indikator Keluaran	: Jumlah Paket Pakaian Dinas beserta Atribut Kelengkapan			
KODE REKENING	URAIAN	JUMLAH		DASAR HUKUM
		SEBELUM	SESUDAH	
5	BELANJA DAERAH			
5.1	BELANJA OPERASI			
5.1.01	Belanja Pegawai	6.760.000,00	6.760.000,00	
5.1.02	Belanja Barang dan Jasa	105.300.000,00	105.300.000,00	
Sub Kegiatan	: 4.01.01.2.05.0009 Pendidikan dan Pelatihan Pegawai Berdasarkan Tugas dan Fungsi			
Indikator Keluaran	: Jumlah Pegawai Berdasarkan Tugas dan Fungsi yang Mengikuti Pendidikan dan Pelatihan			
KODE REKENING	URAIAN	JUMLAH		DASAR HUKUM
		SEBELUM	SESUDAH	
5	BELANJA DAERAH			
5.1	BELANJA OPERASI			
5.1.01	Belanja Pegawai	5.670.000,00	5.670.000,00	

5.1.02	Belanja Barang dan Jasa	245.200.000,00	320.200.000,00	
Kegiatan	: 4.01.01.2.06 Administrasi Umum Perangkat Daerah			
Indikator Keluaran	: Persentase kebutuhan kantor yang terfasilitasi			
Sub Kegiatan	: 4.01.01.2.06.0001 Penyediaan Komponen Instalasi Listrik/Penerangan Bangunan Kantor			
Indikator Keluaran	: Jumlah Paket Komponen Instalasi Listrik/Penerangan Bangunan Kantor yang Disediakan			
KODE REKENING	URAIAN	JUMLAH		DASAR HUKUM
		SEBELUM	SESUDAH	
5	BELANJA DAERAH			
5.1	BELANJA OPERASI			
5.1.01	Belanja Pegawai	3.630.000,00	3.630.000,00	
5.1.02	Belanja Barang dan Jasa	240.580.000,00	207.790.000,00	
Sub Kegiatan	: 4.01.01.2.06.0002 Penyediaan Peralatan dan Perlengkapan Kantor			
Indikator Keluaran	: Jumlah Paket Peralatan dan Perlengkapan Kantor yang Disediakan			
KODE REKENING	URAIAN	JUMLAH		DASAR HUKUM
		SEBELUM	SESUDAH	
5	BELANJA DAERAH			
5.1	BELANJA OPERASI			
5.1.01	Belanja Pegawai	8.460.000,00	8.460.000,00	
5.1.02	Belanja Barang dan Jasa	313.601.600,00	463.601.600,00	
Sub Kegiatan	: 4.01.01.2.06.0003 Penyediaan Peralatan Rumah Tangga			
Indikator Keluaran	: Jumlah Paket Peralatan Rumah Tangga yang Disediakan			
KODE REKENING	URAIAN	JUMLAH		DASAR HUKUM
		SEBELUM	SESUDAH	
5	BELANJA DAERAH			
5.1	BELANJA OPERASI			
5.1.01	Belanja Pegawai	7.260.000,00	11.490.000,00	
5.1.02	Belanja Barang dan Jasa	148.758.000,00	228.869.600,00	
5.2	BELANJA MODAL			
5.2.02	Belanja Modal Peralatan dan Mesin	67.500.000,00	158.158.400,00	
Sub Kegiatan	: 4.01.01.2.06.0004 Penyediaan Bahan Logistik Kantor			
Indikator Keluaran	: Jumlah Paket Bahan Logistik Kantor yang Disediakan			
KODE REKENING	URAIAN	JUMLAH		DASAR HUKUM
		SEBELUM	SESUDAH	
5	BELANJA DAERAH			
5.1	BELANJA OPERASI			
5.1.01	Belanja Pegawai	11.340.000,00	11.340.000,00	
5.1.02	Belanja Barang dan Jasa	131.580.000,00	96.522.000,00	
Sub Kegiatan	: 4.01.01.2.06.0005 Penyediaan Barang Cetak dan Penggandaan			
Indikator Keluaran	: Jumlah Paket Barang Cetak dan Penggandaan yang Disediakan			



KODE REKENING	URAIAN	JUMLAH		DASAR HUKUM
		SEBELUM	SESUDAH	
5	BELANJA DAERAH			
5.1	BELANJA OPERASI			
5.1.01	Belanja Pegawai	9.770.000,00	9.770.000,00	
5.1.02	Belanja Barang dan Jasa	340.230.000,00	355.422.000,00	
Sub Kegiatan	: 4.01.01.2.06.0007 Penyediaan Bahan/Material			
Indikator Keluaran	: Jumlah Paket Bahan/Material yang Disediakan			
KODE REKENING	URAIAN	JUMLAH		DASAR HUKUM
		SEBELUM	SESUDAH	
5	BELANJA DAERAH			
5.1	BELANJA OPERASI			
5.1.01	Belanja Pegawai	5.070.000,00	5.070.000,00	
5.1.02	Belanja Barang dan Jasa	46.930.000,00	46.930.000,00	
5.2	BELANJA MODAL			
5.2.02	Belanja Modal Peralatan dan Mesin	3.000.000,00	3.000.000,00	
Sub Kegiatan	: 4.01.01.2.06.0008 Fasilitas Kunjungan Tamu			
Indikator Keluaran	: Jumlah Laporan Fasilitas Kunjungan Tamu			
KODE REKENING	URAIAN	JUMLAH		DASAR HUKUM
		SEBELUM	SESUDAH	
5	BELANJA DAERAH			
5.1	BELANJA OPERASI			
5.1.01	Belanja Pegawai	8.160.000,00	15.120.000,00	
5.1.02	Belanja Barang dan Jasa	6.562.450.200,00	7.555.490.200,00	
Sub Kegiatan	: 4.01.01.2.06.0009 Penyelenggaraan Rapat Koordinasi dan Konsultasi SKPD			
Indikator Keluaran	: Jumlah Laporan Penyelenggaraan Rapat Koordinasi dan Konsultasi SKPD			
KODE REKENING	URAIAN	JUMLAH		DASAR HUKUM
		SEBELUM	SESUDAH	
5	BELANJA DAERAH			
5.1	BELANJA OPERASI			
5.1.02	Belanja Barang dan Jasa	1.000.000.000,00	1.300.000.000,00	
Kegiatan	: 4.01.01.2.07 Pengadaan Barang Milik Daerah Penunjang Urusan Pemerintah Daerah			
Indikator Keluaran	: Persentase pengadaan barang milik daerah sesuai RKBMD			
Sub Kegiatan	: 4.01.01.2.07.0001 Pengadaan Kendaraan Perorangan Dinas atau Kendaraan Dinas Jabatan			
Indikator Keluaran	: Jumlah Unit Kendaraan Perorangan Dinas atau Kendaraan Dinas Jabatan yang Disediakan			
KODE REKENING	URAIAN	JUMLAH		DASAR HUKUM
		SEBELUM	SESUDAH	
5	BELANJA DAERAH			
5.2	BELANJA MODAL			

5.2.02	Belanja Modal Peralatan dan Mesin	50.000.000,00	5.000.000,00	
Sub Kegiatan	: 4.01.01.2.07.0002 Pengadaan Kendaraan Dinas Operasional atau Lapangan			
Indikator Keluaran	: Jumlah Unit Kendaraan Dinas Operasional atau Lapangan yang Disediakan			
KODE REKENING	URAIAN	JUMLAH		DASAR HUKUM
		SEBELUM	SESUDAH	
5	BELANJA DAERAH			
5.1	BELANJA OPERASI			
5.1.01	Belanja Pegawai	2.820.000,00	2.020.000,00	
5.2	BELANJA MODAL			
5.2.02	Belanja Modal Peralatan dan Mesin	490.000.000,00	90.800.000,00	
Sub Kegiatan	: 4.01.01.2.07.0005 Pengadaan Mebel			
Indikator Keluaran	: Jumlah Paket Mebel yang Disediakan			
KODE REKENING	URAIAN	JUMLAH		DASAR HUKUM
		SEBELUM	SESUDAH	
5	BELANJA DAERAH			
5.1	BELANJA OPERASI			
5.1.01	Belanja Pegawai	8.460.000,00	11.280.000,00	
5.2	BELANJA MODAL			
5.2.02	Belanja Modal Peralatan dan Mesin	841.424.721,00	1.138.604.721,00	
Sub Kegiatan	: 4.01.01.2.07.0009 Pengadaan Gedung Kantor atau Bangunan Lainnya			
Indikator Keluaran	: Jumlah Unit Gedung Kantor atau Bangunan Lainnya yang Disediakan			
KODE REKENING	URAIAN	JUMLAH		DASAR HUKUM
		SEBELUM	SESUDAH	
5	BELANJA DAERAH			
5.2	BELANJA MODAL			
5.2.03	Belanja Modal Gedung dan Bangunan	50.000.000,00	5.000.000,00	
Sub Kegiatan	: 4.01.01.2.07.0010 Pengadaan Sarana dan Prasarana Gedung Kantor atau Bangunan Lainnya			
Indikator Keluaran	: Jumlah Unit Sarana dan Prasarana Gedung Kantor atau Bangunan Lainnya yang Disediakan			
KODE REKENING	URAIAN	JUMLAH		DASAR HUKUM
		SEBELUM	SESUDAH	
5	BELANJA DAERAH			
5.1	BELANJA OPERASI			
5.1.01	Belanja Pegawai	22.920.000,00	22.920.000,00	
5.1.02	Belanja Barang dan Jasa	413.000.000,00	413.000.000,00	
5.2	BELANJA MODAL			
5.2.02	Belanja Modal Peralatan dan Mesin	2.806.460.514,00	4.228.937.364,00	
Sub Kegiatan	: 4.01.01.2.07.0011 Pengadaan Sarana dan Prasarana Pendukung Gedung Kantor atau Bangunan Lainnya			
Indikator Keluaran	: Jumlah Unit Sarana dan Prasarana Pendukung Gedung Kantor atau Bangunan Lainnya yang Disediakan			

KODE REKENING	URAIAN	JUMLAH		DASAR HUKUM
		SEBELUM	SESUDAH	
5	BELANJA DAERAH			
5.1	BELANJA OPERASI			
5.1.01	Belanja Pegawai	12.690.000,00	16.920.000,00	
5.1.02	Belanja Barang dan Jasa	158.000.000,00	195.000.000,00	
5.2	BELANJA MODAL			
5.2.02	Belanja Modal Peralatan dan Mesin	620.000.000,00	1.175.713.700,00	
5.2.05	Belanja Modal Aset Tetap Lainnya	120.000.000,00	150.000.000,00	
Kegiatan	: 4.01.01.2.08 Penyediaan Jasa Penunjang Urusan Pemerintahan Daerah			
Indikator Keluaran	: Persentase surat dinas yang ditindaklanjuti			
Sub Kegiatan	: 4.01.01.2.08.0001 Penyediaan Jasa Surat Menyurat			
Indikator Keluaran	: Jumlah Laporan Penyediaan Jasa Surat Menyurat			
KODE REKENING	URAIAN	JUMLAH		DASAR HUKUM
		SEBELUM	SESUDAH	
5	BELANJA DAERAH			
5.1	BELANJA OPERASI			
5.1.01	Belanja Pegawai	5.070.000,00	0,00	
5.1.01	Belanja Pegawai	0,00	1.010.000,00	
5.1.02	Belanja Barang dan Jasa	35.095.000,00	0,00	
5.1.02	Belanja Barang dan Jasa	0,00	16.250.000,00	
Sub Kegiatan	: 4.01.01.2.08.0002 Penyediaan Jasa Komunikasi, Sumber Daya Air dan Listrik			
Indikator Keluaran	: Jumlah Laporan Penyediaan Jasa Komunikasi, Sumber Daya Air dan Listrik yang Disediakan			
KODE REKENING	URAIAN	JUMLAH		DASAR HUKUM
		SEBELUM	SESUDAH	
5	BELANJA DAERAH			
5.1	BELANJA OPERASI			
5.1.02	Belanja Barang dan Jasa	2.114.658.783,00	0,00	
5.1.02	Belanja Barang dan Jasa	0,00	2.314.658.783,00	
Sub Kegiatan	: 4.01.01.2.08.0003 Penyediaan Jasa Peralatan dan Perlengkapan Kantor			
Indikator Keluaran	: Jumlah Laporan Penyediaan Jasa Peralatan dan Perlengkapan Kantor yang Disediakan			
KODE REKENING	URAIAN	JUMLAH		DASAR HUKUM
		SEBELUM	SESUDAH	
5	BELANJA DAERAH			
5.1	BELANJA OPERASI			
5.1.01	Belanja Pegawai	6.630.000,00	0,00	
5.1.01	Belanja Pegawai	0,00	15.470.000,00	
5.1.02	Belanja Barang dan Jasa	3.293.370.000,00	0,00	
5.1.02	Belanja Barang dan Jasa	0,00	5.367.530.000,00	

Sub Kegiatan	: 4.01.01.2.08.0004 Penyediaan Jasa Pelayanan Umum Kantor			
Indikator Keluaran	: Jumlah Laporan Penyediaan Jasa Pelayanan Umum Kantor yang Disediakan			
KODE REKENING	URAIAN	JUMLAH		DASAR HUKUM
		SEBELUM	SESUDAH	
5	BELANJA DAERAH			
5.1	BELANJA OPERASI			
5.1.01	Belanja Pegawai	26.520.000,00	0,00	
5.1.01	Belanja Pegawai	0,00	26.520.000,00	
5.1.02	Belanja Barang dan Jasa	4.401.260.352,00	0,00	
5.1.02	Belanja Barang dan Jasa	0,00	4.576.260.352,00	
Kegiatan	: 4.01.01.2.09 Pemeliharaan Barang Milik Daerah Penunjang Urusan Pemerintahan Daerah			
Indikator Keluaran	: Persentase barang milik daerah yang terpelihara			
Sub Kegiatan	: 4.01.01.2.09.0001 Penyediaan Jasa Pemeliharaan, Biaya Pemeliharaan, dan Pajak Kendaraan Perorangan Dinas atau Kendaraan Dinas Jabatan			
Indikator Keluaran	: Jumlah Kendaraan Perorangan Dinas atau Kendaraan Dinas Jabatan yang Dipelihara dan dibayarkan Pajaknya			
KODE REKENING	URAIAN	JUMLAH		DASAR HUKUM
		SEBELUM	SESUDAH	
5	BELANJA DAERAH			
5.1	BELANJA OPERASI			
5.1.01	Belanja Pegawai	3.630.000,00	3.630.000,00	
5.1.02	Belanja Barang dan Jasa	146.370.000,00	146.370.000,00	
Sub Kegiatan	: 4.01.01.2.09.0002 Penyediaan Jasa Pemeliharaan, Biaya Pemeliharaan, Pajak dan Perizinan Kendaraan Dinas Operasional atau Lapangan			
Indikator Keluaran	: Jumlah Kendaraan Dinas Operasional atau Lapangan yang Dipelihara dan dibayarkan Pajak dan Perizinannya			
KODE REKENING	URAIAN	JUMLAH		DASAR HUKUM
		SEBELUM	SESUDAH	
5	BELANJA DAERAH			
5.1	BELANJA OPERASI			
5.1.01	Belanja Pegawai	19.890.000,00	19.890.000,00	
5.1.02	Belanja Barang dan Jasa	3.051.777.968,00	3.238.984.968,00	
5.2	BELANJA MODAL			
5.2.02	Belanja Modal Peralatan dan Mesin	20.517.160,00	20.517.160,00	
Sub Kegiatan	: 4.01.01.2.09.0005 Pemeliharaan Mebel			
Indikator Keluaran	: Jumlah Mebel yang Dipelihara			
KODE REKENING	URAIAN	JUMLAH		DASAR HUKUM
		SEBELUM	SESUDAH	
5	BELANJA DAERAH			
5.1	BELANJA OPERASI			
5.1.01	Belanja Pegawai	5.670.000,00	5.670.000,00	
5.1.02	Belanja Barang dan Jasa	94.330.000,00	109.520.000,00	

Sub Kegiatan	: 4.01.01.2.09.0009 Pemeliharaan/Rehabilitasi Gedung Kantor dan Bangunan Lainnya			
Indikator Keluaran	: Jumlah Gedung Kantor dan Bangunan Lainnya yang Dipelihara/Direhabilitasi			
KODE REKENING	URAIAN	JUMLAH		DASAR HUKUM
		SEBELUM	SESUDAH	
5	BELANJA DAERAH			
5.1	BELANJA OPERASI			
5.1.01	Belanja Pegawai	22.920.000,00	22.920.000,00	
5.1.02	Belanja Barang dan Jasa	1.103.080.000,00	1.769.142.433,00	
5.2	BELANJA MODAL			
5.2.03	Belanja Modal Gedung dan Bangunan	650.000.000,00	400.000.000,00	
Sub Kegiatan	: 4.01.01.2.09.0010 Pemeliharaan/Rehabilitasi Sarana dan Prasarana Gedung Kantor atau Bangunan Lainnya			
Indikator Keluaran	: Jumlah Sarana dan Prasarana Gedung Kantor atau Bangunan Lainnya yang Dipelihara/Direhabilitasi			
KODE REKENING	URAIAN	JUMLAH		DASAR HUKUM
		SEBELUM	SESUDAH	
5	BELANJA DAERAH			
5.1	BELANJA OPERASI			
5.1.01	Belanja Pegawai	16.100.000,00	16.100.000,00	
5.1.02	Belanja Barang dan Jasa	383.655.000,00	365.191.000,00	
Sub Kegiatan	: 4.01.01.2.09.0011 Pemeliharaan/Rehabilitasi Sarana dan Prasarana Pendukung Gedung Kantor atau Bangunan Lainnya			
Indikator Keluaran	: Jumlah Sarana dan Prasarana Pendukung Gedung Kantor atau Bangunan Lainnya yang Dipelihara/Direhabilitasi			
KODE REKENING	URAIAN	JUMLAH		DASAR HUKUM
		SEBELUM	SESUDAH	
5	BELANJA DAERAH			
5.1	BELANJA OPERASI			
5.1.01	Belanja Pegawai	8.460.000,00	8.460.000,00	
5.1.02	Belanja Barang dan Jasa	252.165.000,00	252.165.000,00	
Kegiatan	: 4.01.01.2.11 Administrasi Keuangan dan Operasional Kepala Daerah dan Wakil Kepala Daerah			
Indikator Keluaran	: Persentase penyediaan dokumen administrasi keuangan dan Operasional Kepala Daerah dan Wakil Kepala Daerah tepat waktu			
Sub Kegiatan	: 4.01.01.2.11.0001 Penyediaan Gaji dan Tunjangan Kepala Daerah dan Wakil Kepala Daerah			
Indikator Keluaran	: Jumlah Orang yang Menerima Gaji dan Tunjangan Kepala Daerah dan Wakil Kepala Daerah			
KODE REKENING	URAIAN	JUMLAH		DASAR HUKUM
		SEBELUM	SESUDAH	
5	BELANJA DAERAH			
5.1	BELANJA OPERASI			
5.1.01	Belanja Pegawai	2.255.372.000,00	2.255.372.000,00	
Sub Kegiatan	: 4.01.01.2.11.0004 Penyediaan Dana Penunjang Operasional Kepala Daerah dan Wakil Kepala Daerah			
Indikator Keluaran	: Jumlah Orang yang Menerima Dana Penunjang Operasional Kepala Daerah dan Wakil Kepala Daerah			

KODE REKENING	URAIAN	JUMLAH		DASAR HUKUM
		SEBELUM	SESUDAH	
5	BELANJA DAERAH			
5.1	BELANJA OPERASI			
5.1.01	Belanja Pegawai	600.000.000,00	600.000.000,00	
Kegiatan	: 4.01.01.2.12 Fasilitas Kerumahtangaan Sekretariat Daerah			
Indikator Keluaran	: Persentase fasilitas layanan kerumahtangaan kepala daerah, wakil kepala daerah dan sekretariat daerah sesuai ketentuan			
Sub Kegiatan	: 4.01.01.2.12.0001 Penyediaan Kebutuhan Rumah Tangga Kepala Daerah			
Indikator Keluaran	: Jumlah Paket Kebutuhan Rumah Tangga Kepala Daerah yang Disediakan			
KODE REKENING	URAIAN	JUMLAH		DASAR HUKUM
		SEBELUM	SESUDAH	
5	BELANJA DAERAH			
5.1	BELANJA OPERASI			
5.1.01	Belanja Pegawai	31.080.000,00	31.080.000,00	
5.1.02	Belanja Barang dan Jasa	1.968.920.000,00	2.292.246.857,00	
Sub Kegiatan	: 4.01.01.2.12.0002 Penyediaan Kebutuhan Rumah Tangga Wakil Kepala Daerah			
Indikator Keluaran	: Jumlah Paket Kebutuhan Rumah Tangga Wakil Kepala Daerah yang Disediakan			
KODE REKENING	URAIAN	JUMLAH		DASAR HUKUM
		SEBELUM	SESUDAH	
5	BELANJA DAERAH			
5.1	BELANJA OPERASI			
5.1.01	Belanja Pegawai	7.770.000,00	5.070.000,00	
5.1.02	Belanja Barang dan Jasa	292.230.000,00	13.718.160,00	
Sub Kegiatan	: 4.01.01.2.12.0003 Penyediaan Kebutuhan Rumah Tangga Sekretariat Daerah			
Indikator Keluaran	: Jumlah Paket Kebutuhan Rumah Tangga Sekretariat Daerah yang Disediakan			
KODE REKENING	URAIAN	JUMLAH		DASAR HUKUM
		SEBELUM	SESUDAH	
5	BELANJA DAERAH			
5.1	BELANJA OPERASI			
5.1.01	Belanja Pegawai	9.870.000,00	9.870.000,00	
5.1.02	Belanja Barang dan Jasa	925.489.350,00	1.107.489.350,00	
5.2	BELANJA MODAL			
5.2.02	Belanja Modal Peralatan dan Mesin	41.040.000,00	0,00	
5.2.05	Belanja Modal Aset Tetap Lainnya	45.000.000,00	45.000.000,00	
Bidang Urusan	: 4.02 SEKRETARIAT DPRD			
Organisasi	: 4.02.0.00.0.00.01.0000 Sekretariat Dewan Perwakilan Rakyat Daerah			
Unit Organisasi	: 4.02.0.00.0.00.01.0000 Sekretariat Dewan Perwakilan Rakyat Daerah			
Program	: 4.02.01 PROGRAM PENUNJANG URUSAN PEMERINTAHAN DAERAH KABUPATEN/KOTA			
Indikator Hasil	: persentase dokumen perencanaan, keuangan dan pelaporan yang disusun tepat waktu			

Kegiatan	: 4.02.01.2.01 Perencanaan, Penganggaran, dan Evaluasi Kinerja Perangkat Daerah			
Indikator Keluaran	: Jumlah dokumen perencanaan, penganggaran dan evaluasi kinerja yang disusun sesuai kebutuhan			
Sub Kegiatan	: 4.02.01.2.01.0001 Penyusunan Dokumen Perencanaan Perangkat Daerah			
Indikator Keluaran	: Jumlah Dokumen Perencanaan Perangkat Daerah			
KODE REKENING	URAIAN	JUMLAH		DASAR HUKUM
		SEBELUM	SESUDAH	
5	BELANJA DAERAH			
5.1	BELANJA OPERASI			
5.1.01	Belanja Pegawai	680.000,00	680.000,00	
5.1.02	Belanja Barang dan Jasa	678.626.000,00	321.122.000,00	
Sub Kegiatan	: 4.02.01.2.01.0006 Koordinasi dan Penyusunan Laporan Capaian Kinerja dan Ikhtisar Realisasi Kinerja SKPD			
Indikator Keluaran	: Jumlah Laporan Capaian Kinerja dan Ikhtisar Realisasi Kinerja SKPD dan Laporan Hasil Koordinasi Penyusunan Laporan Capaian Kinerja dan Ikhtisar Realisasi Kinerja SKPD			
KODE REKENING	URAIAN	JUMLAH		DASAR HUKUM
		SEBELUM	SESUDAH	
5	BELANJA DAERAH			
5.1	BELANJA OPERASI			
5.1.01	Belanja Pegawai	680.000,00	680.000,00	
5.1.02	Belanja Barang dan Jasa	153.860.000,00	24.605.000,00	
Kegiatan	: 4.02.01.2.02 Administrasi Keuangan Perangkat Daerah			
Indikator Keluaran	: Persentase penyediaan dokumen administrasi keuangan tepat waktu			
Sub Kegiatan	: 4.02.01.2.02.0001 Penyediaan Gaji dan Tunjangan ASN			
Indikator Keluaran	: Jumlah Orang yang Menerima Gaji dan Tunjangan ASN			
KODE REKENING	URAIAN	JUMLAH		DASAR HUKUM
		SEBELUM	SESUDAH	
5	BELANJA DAERAH			
5.1	BELANJA OPERASI			
5.1.01	Belanja Pegawai	5.753.841.936,00	5.083.021.824,00	
Sub Kegiatan	: 4.02.01.2.02.0005 Koordinasi dan Penyusunan Laporan Keuangan Akhir Tahun SKPD			
Indikator Keluaran	: Jumlah Laporan Keuangan Akhir Tahun SKPD dan Laporan Hasil Koordinasi Penyusunan Laporan Keuangan Akhir Tahun SKPD			
KODE REKENING	URAIAN	JUMLAH		DASAR HUKUM
		SEBELUM	SESUDAH	
5	BELANJA DAERAH			
5.1	BELANJA OPERASI			
5.1.02	Belanja Barang dan Jasa	101.057.500,00	101.057.500,00	
Sub Kegiatan	: 4.02.01.2.02.0006 Pengelolaan dan Penyiapan Bahan Tanggapan Pemeriksaan			
Indikator Keluaran	: Jumlah Dokumen Bahan Tanggapan Pemeriksaan dan Tindak Lanjut Pemeriksaan			
KODE REKENING	URAIAN	JUMLAH		DASAR HUKUM
		SEBELUM	SESUDAH	

5	BELANJA DAERAH			
5.1	BELANJA OPERASI			
5.1.02	Belanja Barang dan Jasa	20.524.000,00	20.524.000,00	
Kegiatan	: 4.02.01.2.05 Administrasi Kepegawaian Perangkat Daerah			
Indikator Keluaran	: Jumlah penyediaan administrasi kepegawaian			
Sub Kegiatan	: 4.02.01.2.05.0009 Pendidikan dan Pelatihan Pegawai Berdasarkan Tugas dan Fungsi			
Indikator Keluaran	: Jumlah Pegawai Berdasarkan Tugas dan Fungsi yang Mengikuti Pendidikan dan Pelatihan			
KODE REKENING	URAIAN	JUMLAH		DASAR HUKUM
		SEBELUM	SESUDAH	
5	BELANJA DAERAH			
5.1	BELANJA OPERASI			
5.1.01	Belanja Pegawai	680.000,00	680.000,00	
5.1.02	Belanja Barang dan Jasa	110.200.000,00	40.200.000,00	
Kegiatan	: 4.02.01.2.06 Administrasi Umum Perangkat Daerah			
Indikator Keluaran	: Jumlah penyediaan administrasi umum			
Sub Kegiatan	: 4.02.01.2.06.0002 Penyediaan Peralatan dan Perlengkapan Kantor			
Indikator Keluaran	: Jumlah Paket Peralatan dan Perlengkapan Kantor yang Disediakan			
KODE REKENING	URAIAN	JUMLAH		DASAR HUKUM
		SEBELUM	SESUDAH	
5	BELANJA DAERAH			
5.1	BELANJA OPERASI			
5.1.01	Belanja Pegawai	1.360.000,00	3.780.000,00	
5.1.02	Belanja Barang dan Jasa	213.390.300,00	259.355.100,00	
5.2	BELANJA MODAL			
5.2.02	Belanja Modal Peralatan dan Mesin	275.000,00	275.000,00	
Sub Kegiatan	: 4.02.01.2.06.0003 Penyediaan Peralatan Rumah Tangga			
Indikator Keluaran	: Jumlah Paket Peralatan Rumah Tangga yang Disediakan			
KODE REKENING	URAIAN	JUMLAH		DASAR HUKUM
		SEBELUM	SESUDAH	
5	BELANJA DAERAH			
5.1	BELANJA OPERASI			
5.1.01	Belanja Pegawai	680.000,00	680.000,00	
5.1.02	Belanja Barang dan Jasa	4.577.300,00	12.895.300,00	
5.2	BELANJA MODAL			
5.2.02	Belanja Modal Peralatan dan Mesin	6.964.800,00	6.964.800,00	
5.2.05	Belanja Modal Aset Tetap Lainnya	0,00	15.000.000,00	
Sub Kegiatan	: 4.02.01.2.06.0004 Penyediaan Bahan Logistik Kantor			
Indikator Keluaran	: Jumlah Paket Bahan Logistik Kantor yang Disediakan			



KODE REKENING	URAIAN	JUMLAH		DASAR HUKUM
		SEBELUM	SESUDAH	
5	BELANJA DAERAH			
5.1	BELANJA OPERASI			
5.1.01	Belanja Pegawai	2.040.000,00	2.040.000,00	
5.1.02	Belanja Barang dan Jasa	113.975.900,00	222.017.900,00	
5.2	BELANJA MODAL			
5.2.02	Belanja Modal Peralatan dan Mesin	2.500.000,00	0,00	
Sub Kegiatan	: 4.02.01.2.06.0005 Penyediaan Barang Cetak dan Penggandaan			
Indikator Keluaran	: Jumlah Paket Barang Cetak dan Penggandaan yang Disediakan			
KODE REKENING	URAIAN	JUMLAH		DASAR HUKUM
		SEBELUM	SESUDAH	
5	BELANJA DAERAH			
5.1	BELANJA OPERASI			
5.1.01	Belanja Pegawai	680.000,00	680.000,00	
5.1.02	Belanja Barang dan Jasa	45.207.600,00	45.207.600,00	
Sub Kegiatan	: 4.02.01.2.06.0006 Penyediaan Bahan Bacaan dan Peraturan Perundang-undangan			
Indikator Keluaran	: Jumlah Dokumen Bahan Bacaan dan Peraturan Perundang-Undangan yang Disediakan			
KODE REKENING	URAIAN	JUMLAH		DASAR HUKUM
		SEBELUM	SESUDAH	
5	BELANJA DAERAH			
5.1	BELANJA OPERASI			
5.1.02	Belanja Barang dan Jasa	81.262.500,00	81.262.500,00	
Sub Kegiatan	: 4.02.01.2.06.0009 Penyelenggaraan Rapat Koordinasi dan Konsultasi SKPD			
Indikator Keluaran	: Jumlah Laporan Penyelenggaraan Rapat Koordinasi dan Konsultasi SKPD			
KODE REKENING	URAIAN	JUMLAH		DASAR HUKUM
		SEBELUM	SESUDAH	
5	BELANJA DAERAH			
5.1	BELANJA OPERASI			
5.1.01	Belanja Pegawai	4.080.000,00	15.760.000,00	
5.1.02	Belanja Barang dan Jasa	10.742.258.972,00	9.769.841.972,00	
Kegiatan	: 4.02.01.2.07 Pengadaan Barang Milik Daerah Penunjang Urusan Pemerintah Daerah			
Indikator Keluaran	: Jumlah pengadaan barang milik daerah			
Sub Kegiatan	: 4.02.01.2.07.0001 Pengadaan Kendaraan Perorangan Dinas atau Kendaraan Dinas Jabatan			
Indikator Keluaran	: Jumlah Unit Kendaraan Perorangan Dinas atau Kendaraan Dinas Jabatan yang Disediakan			
KODE REKENING	URAIAN	JUMLAH		DASAR HUKUM
		SEBELUM	SESUDAH	
5	BELANJA DAERAH			
5.2	BELANJA MODAL			

5.2.02	Belanja Modal Peralatan dan Mesin	1.408.000.000,00	1.318.000.000,00	
Sub Kegiatan	: 4.02.01.2.07.0010 Pengadaan Sarana dan Prasarana Gedung Kantor atau Bangunan Lainnya			
Indikator Keluaran	: Jumlah Unit Sarana dan Prasarana Gedung Kantor atau Bangunan Lainnya yang Disediakan			
KODE REKENING	URAIAN	JUMLAH		DASAR HUKUM
		SEBELUM	SESUDAH	
5	BELANJA DAERAH			
5.1	BELANJA OPERASI			
5.1.01	Belanja Pegawai	4.080.000,00	9.810.000,00	
5.1.02	Belanja Barang dan Jasa	168.500.000,00	197.760.000,00	
5.2	BELANJA MODAL			
5.2.02	Belanja Modal Peralatan dan Mesin	1.099.219.200,00	1.398.491.800,00	
5.2.05	Belanja Modal Aset Tetap Lainnya	0,00	4.000.000,00	
Kegiatan	: 4.02.01.2.08 Penyediaan Jasa Penunjang Urusan Pemerintahan Daerah			
Indikator Keluaran	: Jumlah penyediaan jasa penunjang urusan pemerintah daerah			
Sub Kegiatan	: 4.02.01.2.08.0002 Penyediaan Jasa Komunikasi, Sumber Daya Air dan Listrik			
Indikator Keluaran	: Jumlah Laporan Penyediaan Jasa Komunikasi, Sumber Daya Air dan Listrik yang Disediakan			
KODE REKENING	URAIAN	JUMLAH		DASAR HUKUM
		SEBELUM	SESUDAH	
5	BELANJA DAERAH			
5.1	BELANJA OPERASI			
5.1.01	Belanja Pegawai	680.000,00	680.000,00	
5.1.02	Belanja Barang dan Jasa	940.647.000,00	927.853.000,00	
Sub Kegiatan	: 4.02.01.2.08.0004 Penyediaan Jasa Pelayanan Umum Kantor			
Indikator Keluaran	: Jumlah Laporan Penyediaan Jasa Pelayanan Umum Kantor yang Disediakan			
KODE REKENING	URAIAN	JUMLAH		DASAR HUKUM
		SEBELUM	SESUDAH	
5	BELANJA DAERAH			
5.1	BELANJA OPERASI			
5.1.01	Belanja Pegawai	2.720.000,00	2.720.000,00	
5.1.02	Belanja Barang dan Jasa	952.686.540,00	912.686.540,00	
5.2	BELANJA MODAL			
5.2.02	Belanja Modal Peralatan dan Mesin	450.000,00	450.000,00	
Kegiatan	: 4.02.01.2.09 Pemeliharaan Barang Milik Daerah Penunjang Urusan Pemerintahan Daerah			
Indikator Keluaran	: Jumlah pemeliharaan barang milik daerah			
Sub Kegiatan	: 4.02.01.2.09.0001 Penyediaan Jasa Pemeliharaan, Biaya Pemeliharaan, dan Pajak Kendaraan Perorangan Dinas atau Kendaraan Dinas Jabatan			
Indikator Keluaran	: Jumlah Kendaraan Perorangan Dinas atau Kendaraan Dinas Jabatan yang Dipelihara dan dibayarkan Pajaknya			
KODE REKENING	URAIAN	JUMLAH		DASAR HUKUM
		SEBELUM	SESUDAH	
5	BELANJA DAERAH			

5.1	BELANJA OPERASI			
5.1.01	Belanja Pegawai	2.720.000,00	2.720.000,00	
5.1.02	Belanja Barang dan Jasa	1.006.780.608,00	1.006.780.608,00	
Sub Kegiatan	: 4.02.01.2.09.0006 Pemeliharaan Peralatan dan Mesin Lainnya			
Indikator Keluaran	: Jumlah Peralatan dan Mesin Lainnya yang Dipelihara			
KODE REKENING	URAIAN	JUMLAH		DASAR HUKUM
		SEBELUM	SESUDAH	
5	BELANJA DAERAH			
5.1	BELANJA OPERASI			
5.1.01	Belanja Pegawai	1.500.000,00	5.130.000,00	
5.1.02	Belanja Barang dan Jasa	116.750.000,00	142.120.000,00	
Sub Kegiatan	: 4.02.01.2.09.0009 Pemeliharaan/Rehabilitasi Gedung Kantor dan Bangunan Lainnya			
Indikator Keluaran	: Jumlah Gedung Kantor dan Bangunan Lainnya yang Dipelihara/Direhabilitasi			
KODE REKENING	URAIAN	JUMLAH		DASAR HUKUM
		SEBELUM	SESUDAH	
5	BELANJA DAERAH			
5.1	BELANJA OPERASI			
5.1.01	Belanja Pegawai	4.080.000,00	4.080.000,00	
5.1.02	Belanja Barang dan Jasa	3.180.500.000,00	787.500.000,00	
Kegiatan	: 4.02.01.2.15 Layanan Keuangan dan Kesejahteraan DPRD			
Indikator Keluaran	: Jumlah penyediaan layanan keuangan dan kesejahteraan DPRD			
Sub Kegiatan	: 4.02.01.2.15.0001 Penyelenggaraan Administrasi Keuangan DPRD			
Indikator Keluaran	: Jumlah Anggota DPRD yang Menerima Hak Keuangan DPRD			
KODE REKENING	URAIAN	JUMLAH		DASAR HUKUM
		SEBELUM	SESUDAH	
5	BELANJA DAERAH			
5.1	BELANJA OPERASI			
5.1.01	Belanja Pegawai	29.500.570.401,00	29.500.570.636,00	
5.1.02	Belanja Barang dan Jasa	132.221.800,00	132.221.800,00	
Sub Kegiatan	: 4.02.01.2.15.0002 Penyediaan Pakaian Dinas dan Atribut DPRD			
Indikator Keluaran	: Jumlah Paket Pakaian Dinas dan Atribut DPRD yang Disediakan			
KODE REKENING	URAIAN	JUMLAH		DASAR HUKUM
		SEBELUM	SESUDAH	
5	BELANJA DAERAH			
5.1	BELANJA OPERASI			
5.1.01	Belanja Pegawai	13.740.000,00	13.740.000,00	
5.1.02	Belanja Barang dan Jasa	683.486.000,00	692.486.000,00	
Sub Kegiatan	: 4.02.01.2.15.0003 Pelaksanaan Medical Check Up DPRD			
Indikator Keluaran	: Jumlah Orang yang Mengikuti Medical Check Up DPRD			

KODE REKENING	URAIAN	JUMLAH		DASAR HUKUM
		SEBELUM	SESUDAH	
5	BELANJA DAERAH			
5.1	BELANJA OPERASI			
5.1.01	Belanja Pegawai	5.670.000,00	5.670.000,00	
5.1.02	Belanja Barang dan Jasa	138.473.500,00	138.473.500,00	
Kegiatan	: 4.02.01.2.16 Layanan Administrasi DPRD			
Indikator Keluaran	: Jumlah layanan administrasi DPRD			
Sub Kegiatan	: 4.02.01.2.16.0004 Penyediaan Kebutuhan Rumah Tangga DPRD			
Indikator Keluaran	: Jumlah Paket Kebutuhan Rumah Tangga DPRD yang Disediakan			
KODE REKENING	URAIAN	JUMLAH		DASAR HUKUM
		SEBELUM	SESUDAH	
5	BELANJA DAERAH			
5.1	BELANJA OPERASI			
5.1.01	Belanja Pegawai	4.080.000,00	7.900.000,00	
5.1.02	Belanja Barang dan Jasa	1.778.891.917,00	1.773.171.917,00	
5.2	BELANJA MODAL			
5.2.02	Belanja Modal Peralatan dan Mesin	197.120.064,00	199.020.064,00	
Program	: 4.02.02 PROGRAM DUKUNGAN PELAKSANAAN TUGAS DAN FUNGSI DPRD			
Indikator Hasil	: Persentase publikasi kegiatan DPRD Persentase Promperda menjadi Perda Persentase pelaksanaan pembahasan Ranperda			
Kegiatan	: 4.02.02.2.01 Pembentukan Peraturan Daerah dan Peraturan DPRD			
Indikator Keluaran	: Jumlah dokumen peraturan daerah dan peraturran DPRD			
Sub Kegiatan	: 4.02.02.2.01.0001 Penyusunan dan Pembahasan Program Pembentukan Peraturan Daerah			
Indikator Keluaran	: Jumlah Dokumen Hasil Penyusunan dan Pembahasan Program Pembentukan Peraturan Daerah			
KODE REKENING	URAIAN	JUMLAH		DASAR HUKUM
		SEBELUM	SESUDAH	
5	BELANJA DAERAH			
5.1	BELANJA OPERASI			
5.1.01	Belanja Pegawai	2.370.000,00	2.370.000,00	
5.1.02	Belanja Barang dan Jasa	88.846.000,00	88.846.000,00	
Sub Kegiatan	: 4.02.02.2.01.0002 Pembahasan Rancangan Peraturan Daerah			
Indikator Keluaran	: Jumlah Dokumen Hasil Pembahasan Rancangan Peraturan Daerah			
KODE REKENING	URAIAN	JUMLAH		DASAR HUKUM
		SEBELUM	SESUDAH	
5	BELANJA DAERAH			
5.1	BELANJA OPERASI			
5.1.01	Belanja Pegawai	6.760.000,00	6.760.000,00	
5.1.02	Belanja Barang dan Jasa	692.462.700,00	692.462.700,00	

Sub Kegiatan	: 4.02.02.2.01.0004 Fasilitasi Penyusunan Penjelasan/Keterangan Naskah Akademik			
Indikator Keluaran	: Jumlah Dokumen Hasil Penyusunan Penjelasan atau Keterangan dan/atau Naskah Akademik yang Difasilitasi			
KODE REKENING	URAIAN	JUMLAH		DASAR HUKUM
		SEBELUM	SESUDAH	
5	BELANJA DAERAH			
5.1	BELANJA OPERASI			
5.1.01	Belanja Pegawai	5.070.000,00	5.070.000,00	
5.1.02	Belanja Barang dan Jasa	167.563.000,00	167.563.000,00	
Kegiatan	: 4.02.02.2.02 Pembahasan Kebijakan Anggaran			
Indikator Keluaran	: Jumlah dokumen hasil pembahasan anggaran			
Sub Kegiatan	: 4.02.02.2.02.0001 Pembahasan KUA dan PPAS			
Indikator Keluaran	: Jumlah Dokumen Hasil Pembahasan KUA dan PPAS			
KODE REKENING	URAIAN	JUMLAH		DASAR HUKUM
		SEBELUM	SESUDAH	
5	BELANJA DAERAH			
5.1	BELANJA OPERASI			
5.1.01	Belanja Pegawai	680.000,00	680.000,00	
5.1.02	Belanja Barang dan Jasa	15.284.750,00	33.025.000,00	
Sub Kegiatan	: 4.02.02.2.02.0002 Pembahasan Perubahan KUA dan Perubahan PPAS			
Indikator Keluaran	: Jumlah Dokumen Hasil Pembahasan Perubahan KUA dan Perubahan PPAS			
KODE REKENING	URAIAN	JUMLAH		DASAR HUKUM
		SEBELUM	SESUDAH	
5	BELANJA DAERAH			
5.1	BELANJA OPERASI			
5.1.01	Belanja Pegawai	680.000,00	680.000,00	
5.1.02	Belanja Barang dan Jasa	18.715.650,00	18.715.650,00	
Sub Kegiatan	: 4.02.02.2.02.0003 Pembahasan APBD			
Indikator Keluaran	: Jumlah Dokumen Hasil Pembahasan APBD			
KODE REKENING	URAIAN	JUMLAH		DASAR HUKUM
		SEBELUM	SESUDAH	
5	BELANJA DAERAH			
5.1	BELANJA OPERASI			
5.1.01	Belanja Pegawai	0,00	0,00	
5.1.02	Belanja Barang dan Jasa	16.173.950,00	35.700.000,00	
Sub Kegiatan	: 4.02.02.2.02.0004 Pembahasan APBD Perubahan			
Indikator Keluaran	: Jumlah Dokumen Hasil Pembahasan APBD Perubahan			
KODE REKENING	URAIAN	JUMLAH		DASAR HUKUM
		SEBELUM	SESUDAH	
5	BELANJA DAERAH			

5.1	BELANJA OPERASI			
5.1.01	Belanja Pegawai	0,00	0,00	
5.1.02	Belanja Barang dan Jasa	16.173.950,00	35.925.000,00	
Sub Kegiatan	: 4.02.02.2.02.0006 Pembahasan Pertanggungjawaban APBD			
Indikator Keluaran	: Jumlah Dokumen Hasil Pembahasan Pertanggungjawaban APBD			
KODE REKENING	URAIAN	JUMLAH		DASAR HUKUM
		SEBELUM	SESUDAH	
5	BELANJA DAERAH			
5.1	BELANJA OPERASI			
5.1.01	Belanja Pegawai	0,00	0,00	
5.1.02	Belanja Barang dan Jasa	16.173.950,00	16.173.950,00	
Kegiatan	: 4.02.02.2.03 Pengawasan Penyelenggaraan Pemerintahan			
Indikator Keluaran	: Jumlah pengawasan penyelenggaraan pemerintahan			
Sub Kegiatan	: 4.02.02.2.03.0001 Pengawasan Urusan Pemerintahan Bidang Pemerintahan dan Hukum			
Indikator Keluaran	: Jumlah Laporan Hasil Pengawasan Urusan Pemerintahan Bidang Pemerintahan dan Hukum			
KODE REKENING	URAIAN	JUMLAH		DASAR HUKUM
		SEBELUM	SESUDAH	
5	BELANJA DAERAH			
5.1	BELANJA OPERASI			
5.1.02	Belanja Barang dan Jasa	4.254.539.940,00	6.154.539.940,00	
Sub Kegiatan	: 4.02.02.2.03.0002 Pengawasan Urusan Pemerintahan Bidang Infrastruktur			
Indikator Keluaran	: Jumlah Laporan Hasil Pengawasan Urusan Pemerintahan Bidang Infrastruktur			
KODE REKENING	URAIAN	JUMLAH		DASAR HUKUM
		SEBELUM	SESUDAH	
5	BELANJA DAERAH			
5.1	BELANJA OPERASI			
5.1.02	Belanja Barang dan Jasa	4.257.239.840,00	6.357.239.840,00	
Sub Kegiatan	: 4.02.02.2.03.0003 Pengawasan Urusan Pemerintahan Bidang Kesejahteraan Rakyat			
Indikator Keluaran	: Jumlah Laporan Pengawasan Urusan Pemerintahan Bidang Kesejahteraan Rakyat			
KODE REKENING	URAIAN	JUMLAH		DASAR HUKUM
		SEBELUM	SESUDAH	
5	BELANJA DAERAH			
5.1	BELANJA OPERASI			
5.1.02	Belanja Barang dan Jasa	4.757.239.940,00	6.857.239.940,00	
Sub Kegiatan	: 4.02.02.2.03.0004 Pengawasan Urusan Pemerintahan Bidang Perekonomian			
Indikator Keluaran	: Jumlah Laporan Hasil Pengawasan Urusan Pemerintahan Bidang Perekonomian			
KODE REKENING	URAIAN	JUMLAH		DASAR HUKUM
		SEBELUM	SESUDAH	
5	BELANJA DAERAH			

5.1	BELANJA OPERASI			
5.1.02	Belanja Barang dan Jasa	4.254.539.890,00	6.774.088.090,00	
Sub Kegiatan	: 4.02.02.2.03.0008 Pembahasan Laporan Keterangan Pertanggungjawaban Kepala Daerah			
Indikator Keluaran	: Jumlah Rekomendasi Hasil Pembahasan Laporan Keterangan Pertanggungjawaban Kepala Daerah			
KODE REKENING	URAIAN	JUMLAH		DASAR HUKUM
		SEBELUM	SESUDAH	
5	BELANJA DAERAH			
5.1	BELANJA OPERASI			
5.1.01	Belanja Pegawai	1.690.000,00	1.690.000,00	
5.1.02	Belanja Barang dan Jasa	196.326.000,00	195.326.000,00	
Kegiatan	: 4.02.02.2.04 Peningkatan Kapasitas DPRD			
Indikator Keluaran	: Jumlah peningkatan kapasitas DPRD			
Sub Kegiatan	: 4.02.02.2.04.0001 Orientasi DPRD			
Indikator Keluaran	: Jumlah Dokumen Hasil Penyelenggaraan Orientasi DPRD			
KODE REKENING	URAIAN	JUMLAH		DASAR HUKUM
		SEBELUM	SESUDAH	
5	BELANJA DAERAH			
5.1	BELANJA OPERASI			
5.1.02	Belanja Barang dan Jasa	695.126.000,00	473.412.200,00	
Sub Kegiatan	: 4.02.02.2.04.0002 Pendalaman Tugas DPRD			
Indikator Keluaran	: Jumlah Dokumen Hasil Pendalaman Tugas DPRD			
KODE REKENING	URAIAN	JUMLAH		DASAR HUKUM
		SEBELUM	SESUDAH	
5	BELANJA DAERAH			
5.1	BELANJA OPERASI			
5.1.02	Belanja Barang dan Jasa	1.081.520.000,00	1.145.616.000,00	
Sub Kegiatan	: 4.02.02.2.04.0004 Penyediaan Kelompok Pakar dan Tim Ahli			
Indikator Keluaran	: Jumlah Orang dalam Kelompok Pakar dan Tim Ahli			
KODE REKENING	URAIAN	JUMLAH		DASAR HUKUM
		SEBELUM	SESUDAH	
5	BELANJA DAERAH			
5.1	BELANJA OPERASI			
5.1.02	Belanja Barang dan Jasa	100.000.000,00	100.000.000,00	
Sub Kegiatan	: 4.02.02.2.04.0005 Penyediaan Tenaga Ahli Fraksi			
Indikator Keluaran	: Jumlah Tenaga Ahli Fraksi			
KODE REKENING	URAIAN	JUMLAH		DASAR HUKUM
		SEBELUM	SESUDAH	
5	BELANJA DAERAH			
5.1	BELANJA OPERASI			

5.1.02	Belanja Barang dan Jasa	437.000.000,00	457.000.000,00	
Sub Kegiatan	: 4.02.02.2.04.0006 Penyelenggaraan Hubungan Masyarakat			
Indikator Keluaran	: Jumlah Dokumen Hasil Penyelenggaraan Hubungan Masyarakat			
KODE REKENING	URAIAN	JUMLAH		DASAR HUKUM
		SEBELUM	SESUDAH	
5	BELANJA DAERAH			
5.1	BELANJA OPERASI			
5.1.01	Belanja Pegawai	4.390.000,00	10.060.000,00	
5.1.02	Belanja Barang dan Jasa	1.832.771.235,00	2.067.058.000,00	
5.2	BELANJA MODAL			
5.2.02	Belanja Modal Peralatan dan Mesin	9.000.000,00	9.000.000,00	
Sub Kegiatan	: 4.02.02.2.04.0007 Penyusunan Program Kerja DPRD			
Indikator Keluaran	: Jumlah Dokumen Rencana Kerja DPRD			
KODE REKENING	URAIAN	JUMLAH		DASAR HUKUM
		SEBELUM	SESUDAH	
5	BELANJA DAERAH			
5.1	BELANJA OPERASI			
5.1.02	Belanja Barang dan Jasa	165.073.000,00	165.073.000,00	
Sub Kegiatan	: 4.02.02.2.04.0008 Publikasi dan Dokumentasi DPRD			
Indikator Keluaran	: Jumlah Dokumen Publikasi dan Dokumentasi DPRD			
KODE REKENING	URAIAN	JUMLAH		DASAR HUKUM
		SEBELUM	SESUDAH	
5	BELANJA DAERAH			
5.1	BELANJA OPERASI			
5.1.01	Belanja Pegawai	2.040.000,00	4.460.000,00	
5.1.02	Belanja Barang dan Jasa	1.806.767.500,00	3.168.551.500,00	
5.2	BELANJA MODAL			
5.2.02	Belanja Modal Peralatan dan Mesin	2.500.000,00	2.500.000,00	
Kegiatan	: 4.02.02.2.05 Penyerapan dan Penghimpunan Aspirasi Masyarakat			
Indikator Keluaran	: Jumlah penyerapan dan penghimpunan aspirasi masyarakat			
Sub Kegiatan	: 4.02.02.2.05.0002 Penyusunan Pokok-Pokok Pikiran DPRD			
Indikator Keluaran	: Jumlah Dokumen Pokok-Pokok Pikiran DPRD yang Disusun			
KODE REKENING	URAIAN	JUMLAH		DASAR HUKUM
		SEBELUM	SESUDAH	
5	BELANJA DAERAH			
5.1	BELANJA OPERASI			
5.1.01	Belanja Pegawai	3.380.000,00	3.380.000,00	
5.1.02	Belanja Barang dan Jasa	295.833.000,00	414.405.000,00	
Sub Kegiatan	: 4.02.02.2.05.0003 Pelaksanaan Reses			



Indikator Keluaran	: Jumlah Dokumen Hasil Pelaksanaan Reses			
KODE REKENING	URAIAN	JUMLAH		DASAR HUKUM
		SEBELUM	SESUDAH	
5	BELANJA DAERAH			
5.1	BELANJA OPERASI			
5.1.02	Belanja Barang dan Jasa	1.242.500.900,00	1.915.843.000,00	
Kegiatan	: 4.02.02.2.06 Pelaksanaan dan Pengawasan Kode Etik DPRD			
Indikator Keluaran	: Jumlah penyusunan dan pembahasan kode etik DPRD			
Sub Kegiatan	: 4.02.02.2.06.0001 Penyusunan Kode Etik DPRD			
Indikator Keluaran	: Jumlah Kode Etik dan Tata Beracara DPRD			
KODE REKENING	URAIAN	JUMLAH		DASAR HUKUM
		SEBELUM	SESUDAH	
5	BELANJA DAERAH			
5.1	BELANJA OPERASI			
5.1.02	Belanja Barang dan Jasa	40.000.000,00	40.000.000,00	
Kegiatan	: 4.02.02.2.08 Fasilitasi Tugas DPRD			
Indikator Keluaran	: Jumlah fasilitasi tugas DPRD			
Sub Kegiatan	: 4.02.02.2.08.0001 Koordinasi dan Konsultasi Pelaksanaan Tugas DPRD			
Indikator Keluaran	: Jumlah Dokumen Hasil Koordinasi dan Konsultasi Pelaksanaan Tugas DPRD			
KODE REKENING	URAIAN	JUMLAH		DASAR HUKUM
		SEBELUM	SESUDAH	
5	BELANJA DAERAH			
5.1	BELANJA OPERASI			
5.1.02	Belanja Barang dan Jasa	9.403.239.000,00	6.307.318.701,00	
Sub Kegiatan	: 4.02.02.2.08.0003 Fasilitasi Pelaksanaan Tugas Badan Musyawarah			
Indikator Keluaran	: Jumlah Dokumen Hasil Fasilitasi Pelaksanaan Tugas Badan Musyawarah			
KODE REKENING	URAIAN	JUMLAH		DASAR HUKUM
		SEBELUM	SESUDAH	
5	BELANJA DAERAH			
5.1	BELANJA OPERASI			
5.1.02	Belanja Barang dan Jasa	175.086.000,00	175.086.000,00	
Sub Kegiatan	: 4.02.02.2.08.0004 Fasilitasi Tugas Pimpinan DPRD			
Indikator Keluaran	: Jumlah Dokumen Hasil Fasilitasi Tugas Pimpinan DPRD			
KODE REKENING	URAIAN	JUMLAH		DASAR HUKUM
		SEBELUM	SESUDAH	
5	BELANJA DAERAH			
5.1	BELANJA OPERASI			
5.1.02	Belanja Barang dan Jasa	4.501.148.000,00	6.261.828.000,00	
BELANJA DAERAH				

Urusan Pemerintahan	: 5 UNSUR PENUNJANG URUSAN PEMERINTAHAN			
Bidang Urusan	: 5.01 PERENCANAAN			
Organisasi	: 5.01.5.05.0.00.01.0000 Badan Perencanaan Pembangunan Daerah			
Unit Organisasi	: 5.01.5.05.0.00.01.0000 Badan Perencanaan Pembangunan Daerah			
Program	: 5.01.01 PROGRAM PENUNJANG URUSAN PEMERINTAHAN DAERAH KABUPATEN/KOTA			
Indikator Hasil	: persentase dokumen perencanaan, keuangan dan pelaporan yang disusun tepat waktu			
Kegiatan	: 5.01.01.2.01 Perencanaan, Penganggaran, dan Evaluasi Kinerja Perangkat Daerah			
Indikator Keluaran	: Persentase dokumen perencanaan, penganggaran, dan evaluasi kinerja Perangkat Daerah yang disusun sesuai ketentuan			
Sub Kegiatan	: 5.01.01.2.01.0001 Penyusunan Dokumen Perencanaan Perangkat Daerah			
Indikator Keluaran	: Jumlah Dokumen Perencanaan Perangkat Daerah			
KODE REKENING	URAIAN	JUMLAH		DASAR HUKUM
		SEBELUM	SESUDAH	
5	BELANJA DAERAH			
5.1	BELANJA OPERASI			
5.1.01	Belanja Pegawai	2.700.000,00	2.700.000,00	
5.1.02	Belanja Barang dan Jasa	48.946.800,00	48.946.800,00	
Sub Kegiatan	: 5.01.01.2.01.0006 Koordinasi dan Penyusunan Laporan Capaian Kinerja dan Ikhtisar Realisasi Kinerja SKPD			
Indikator Keluaran	: Jumlah Laporan Capaian Kinerja dan Ikhtisar Realisasi Kinerja SKPD dan Laporan Hasil Koordinasi Penyusunan Laporan Capaian Kinerja dan Ikhtisar Realisasi Kinerja SKPD			
KODE REKENING	URAIAN	JUMLAH		DASAR HUKUM
		SEBELUM	SESUDAH	
5	BELANJA DAERAH			
5.1	BELANJA OPERASI			
5.1.02	Belanja Barang dan Jasa	3.000.000,00	3.000.000,00	
Kegiatan	: 5.01.01.2.02 Administrasi Keuangan Perangkat Daerah			
Indikator Keluaran	: Persentase penyediaan dokumen administrasi keuangan tepat waktu			
Sub Kegiatan	: 5.01.01.2.02.0001 Penyediaan Gaji dan Tunjangan ASN			
Indikator Keluaran	: Jumlah Orang yang Menerima Gaji dan Tunjangan ASN			
KODE REKENING	URAIAN	JUMLAH		DASAR HUKUM
		SEBELUM	SESUDAH	
5	BELANJA DAERAH			
5.1	BELANJA OPERASI			
5.1.01	Belanja Pegawai	8.980.262.817,00	9.121.273.934,00	
Sub Kegiatan	: 5.01.01.2.02.0003 Pelaksanaan Penatausahaan dan Pengujian/Verifikasi Keuangan SKPD			
Indikator Keluaran	: Jumlah Dokumen Penatausahaan dan Pengujian/Verifikasi Keuangan SKPD			
KODE REKENING	URAIAN	JUMLAH		DASAR HUKUM
		SEBELUM	SESUDAH	
5	BELANJA DAERAH			
5.1	BELANJA OPERASI			

5.1.01	Belanja Pegawai	680.000,00	680.000,00	
5.1.02	Belanja Barang dan Jasa	48.256.800,00	46.016.800,00	
Kegiatan	: 5.01.01.2.03 Administrasi Barang Milik Daerah pada Perangkat Daerah			
Indikator Keluaran	: Persentase barang milik daerah yang terinventarisir			
Sub Kegiatan	: 5.01.01.2.03.0002 Pengamanan Barang Milik Daerah SKPD			
Indikator Keluaran	: Jumlah Dokumen Pengamanan Barang Milik Daerah SKPD			
KODE REKENING	URAIAN	JUMLAH		DASAR HUKUM
		SEBELUM	SESUDAH	
5	BELANJA DAERAH			
5.1	BELANJA OPERASI			
5.1.02	Belanja Barang dan Jasa	36.600.000,00	25.000.000,00	
Kegiatan	: 5.01.01.2.05 Administrasi Kepegawaian Perangkat Daerah			
Indikator Keluaran	: Persentase pegawai yang terfasilitasi layanan kepegawaian			
Sub Kegiatan	: 5.01.01.2.05.0009 Pendidikan dan Pelatihan Pegawai Berdasarkan Tugas dan Fungsi			
Indikator Keluaran	: Jumlah Pegawai Berdasarkan Tugas dan Fungsi yang Mengikuti Pendidikan dan Pelatihan			
KODE REKENING	URAIAN	JUMLAH		DASAR HUKUM
		SEBELUM	SESUDAH	
5	BELANJA DAERAH			
5.1	BELANJA OPERASI			
5.1.01	Belanja Pegawai	1.110.000,00	0,00	
5.1.02	Belanja Barang dan Jasa	170.723.590,00	30.500.000,00	
Kegiatan	: 5.01.01.2.06 Administrasi Umum Perangkat Daerah			
Indikator Keluaran	: Persentase kebutuhan kantor yang terfasilitasi			
Sub Kegiatan	: 5.01.01.2.06.0001 Penyediaan Komponen Instalasi Listrik/Penerangan Bangunan Kantor			
Indikator Keluaran	: Jumlah Paket Komponen Instalasi Listrik/Penerangan Bangunan Kantor yang Disediakan			
KODE REKENING	URAIAN	JUMLAH		DASAR HUKUM
		SEBELUM	SESUDAH	
5	BELANJA DAERAH			
5.1	BELANJA OPERASI			
5.1.02	Belanja Barang dan Jasa	12.115.000,00	12.115.000,00	
Sub Kegiatan	: 5.01.01.2.06.0002 Penyediaan Peralatan dan Perlengkapan Kantor			
Indikator Keluaran	: Jumlah Paket Peralatan dan Perlengkapan Kantor yang Disediakan			
KODE REKENING	URAIAN	JUMLAH		DASAR HUKUM
		SEBELUM	SESUDAH	
5	BELANJA DAERAH			
5.1	BELANJA OPERASI			
5.1.01	Belanja Pegawai	1.210.000,00	1.210.000,00	
5.1.02	Belanja Barang dan Jasa	235.113.320,00	229.625.320,00	
Sub Kegiatan	: 5.01.01.2.06.0005 Penyediaan Barang Cetak dan Pengandaan			

Indikator Keluaran	: Jumlah Paket Barang Cetak dan Penggandaan yang Disediakan			
KODE REKENING	URAIAN	JUMLAH		DASAR HUKUM
		SEBELUM	SESUDAH	
5	BELANJA DAERAH			
5.1	BELANJA OPERASI			
5.1.02	Belanja Barang dan Jasa	56.478.600,00	41.499.600,00	
Sub Kegiatan	: 5.01.01.2.06.0006 Penyediaan Bahan Bacaan dan Peraturan Perundang-undangan			
Indikator Keluaran	: Jumlah Dokumen Bahan Bacaan dan Peraturan Perundang-Undangan yang Disediakan			
KODE REKENING	URAIAN	JUMLAH		DASAR HUKUM
		SEBELUM	SESUDAH	
5	BELANJA DAERAH			
5.1	BELANJA OPERASI			
5.1.02	Belanja Barang dan Jasa	3.996.000,00	4.080.000,00	
Sub Kegiatan	: 5.01.01.2.06.0009 Penyelenggaraan Rapat Koordinasi dan Konsultasi SKPD			
Indikator Keluaran	: Jumlah Laporan Penyelenggaraan Rapat Koordinasi dan Konsultasi SKPD			
KODE REKENING	URAIAN	JUMLAH		DASAR HUKUM
		SEBELUM	SESUDAH	
5	BELANJA DAERAH			
5.1	BELANJA OPERASI			
5.1.02	Belanja Barang dan Jasa	813.217.250,00	1.178.848.000,00	
Kegiatan	: 5.01.01.2.07 Pengadaan Barang Milik Daerah Penunjang Urusan Pemerintah Daerah			
Indikator Keluaran	: Persentase pengadaan barang milik daerah sesuai RKBMD			
Sub Kegiatan	: 5.01.01.2.07.0001 Pengadaan Kendaraan Perorangan Dinas atau Kendaraan Dinas Jabatan			
Indikator Keluaran	: Jumlah Unit Kendaraan Perorangan Dinas atau Kendaraan Dinas Jabatan yang Disediakan			
KODE REKENING	URAIAN	JUMLAH		DASAR HUKUM
		SEBELUM	SESUDAH	
-	-			
-	-			
-	-	0,00	0,00	
Sub Kegiatan	: 5.01.01.2.07.0006 Pengadaan Peralatan dan Mesin Lainnya			
Indikator Keluaran	: Jumlah Unit Peralatan dan Mesin Lainnya yang Disediakan			
KODE REKENING	URAIAN	JUMLAH		DASAR HUKUM
		SEBELUM	SESUDAH	
5	BELANJA DAERAH			
5.1	BELANJA OPERASI			
5.1.01	Belanja Pegawai	1.910.000,00	4.511.140,00	
5.1.02	Belanja Barang dan Jasa	0,00	50.000.000,00	
5.2	BELANJA MODAL			
5.2.02	Belanja Modal Peralatan dan Mesin	1.043.300.000,00	1.717.650.000,00	

5.2.06	Belanja Modal Aset Lainnya	600.000.000,00	367.320.000,00	
Kegiatan	: 5.01.01.2.08 Penyediaan Jasa Penunjang Urusan Pemerintahan Daerah			
Indikator Keluaran	: Persentase surat dinas yang ditindaklanjuti			
Sub Kegiatan	: 5.01.01.2.08.0002 Penyediaan Jasa Komunikasi, Sumber Daya Air dan Listrik			
Indikator Keluaran	: Jumlah Laporan Penyediaan Jasa Komunikasi, Sumber Daya Air dan Listrik yang Disediakan			
KODE REKENING	URAIAN	JUMLAH		DASAR HUKUM
		SEBELUM	SESUDAH	
5	BELANJA DAERAH			
5.1	BELANJA OPERASI			
5.1.01	Belanja Pegawai	1.410.000,00	1.410.000,00	
5.1.02	Belanja Barang dan Jasa	280.913.600,00	276.138.600,00	
Sub Kegiatan	: 5.01.01.2.08.0004 Penyediaan Jasa Pelayanan Umum Kantor			
Indikator Keluaran	: Jumlah Laporan Penyediaan Jasa Pelayanan Umum Kantor yang Disediakan			
KODE REKENING	URAIAN	JUMLAH		DASAR HUKUM
		SEBELUM	SESUDAH	
5	BELANJA DAERAH			
5.1	BELANJA OPERASI			
5.1.01	Belanja Pegawai	1.210.000,00	1.210.000,00	
5.1.02	Belanja Barang dan Jasa	440.888.620,00	393.653.620,00	
Kegiatan	: 5.01.01.2.09 Pemeliharaan Barang Milik Daerah Penunjang Urusan Pemerintahan Daerah			
Indikator Keluaran	: Persentase barang milik daerah yang terpelihara			
Sub Kegiatan	: 5.01.01.2.09.0002 Penyediaan Jasa Pemeliharaan, Biaya Pemeliharaan, Pajak dan Perizinan Kendaraan Dinas Operasional atau Lapangan			
Indikator Keluaran	: Jumlah Kendaraan Dinas Operasional atau Lapangan yang Dipelihara dan dibayarkan Pajak dan Perizinannya			
KODE REKENING	URAIAN	JUMLAH		DASAR HUKUM
		SEBELUM	SESUDAH	
5	BELANJA DAERAH			
5.1	BELANJA OPERASI			
5.1.02	Belanja Barang dan Jasa	219.483.500,00	219.483.500,00	
Sub Kegiatan	: 5.01.01.2.09.0006 Pemeliharaan Peralatan dan Mesin Lainnya			
Indikator Keluaran	: Jumlah Peralatan dan Mesin Lainnya yang Dipelihara			
KODE REKENING	URAIAN	JUMLAH		DASAR HUKUM
		SEBELUM	SESUDAH	
5	BELANJA DAERAH			
5.1	BELANJA OPERASI			
5.1.02	Belanja Barang dan Jasa	30.950.000,00	30.950.000,00	
Program	: 5.01.02 PROGRAM PERENCANAAN, PENGENDALIAN DAN EVALUASI PEMBANGUNAN DAERAH			
Indikator Hasil	: Persentase penjabaran konsistensi program RPD ke dalam RKPD Persentase capaian output pada RKPD			
Kegiatan	: 5.01.02.2.01 Penyusunan Perencanaan dan Pendanaan			

Indikator Keluaran	: Jumlah dokumen perencanaan yang sesuai ketentuan			
Sub Kegiatan	: 5.01.02.2.01.0001 Analisis Kondisi Daerah, Permasalahan, dan Isu Strategis Pembangunan Daerah			
Indikator Keluaran	: Jumlah Dokumen Rancangan Awal RPJMD/RKPD (Sesuai Kebutuhan Jika RPJMD Maka Rancangan Teknokratik)			
KODE REKENING	URAIAN	JUMLAH		DASAR HUKUM
		SEBELUM	SESUDAH	
5	BELANJA DAERAH			
5.1	BELANJA OPERASI			
5.1.01	Belanja Pegawai	690.000,00	690.000,00	
5.1.02	Belanja Barang dan Jasa	241.700.000,00	220.500.000,00	
Sub Kegiatan	: 5.01.02.2.01.0003 Pelaksanaan Konsultasi Publik			
Indikator Keluaran	: Jumlah Berita Acara Konsultasi Publik			
KODE REKENING	URAIAN	JUMLAH		DASAR HUKUM
		SEBELUM	SESUDAH	
5	BELANJA DAERAH			
5.1	BELANJA OPERASI			
5.1.01	Belanja Pegawai	680.000,00	0,00	
5.1.02	Belanja Barang dan Jasa	191.300.000,00	142.200.000,00	
Sub Kegiatan	: 5.01.02.2.01.0005 Pelaksanaan Musrenbang Kabupaten/Kota			
Indikator Keluaran	: Jumlah Berita Acara Musrenbang Kabupaten/Kota			
KODE REKENING	URAIAN	JUMLAH		DASAR HUKUM
		SEBELUM	SESUDAH	
5	BELANJA DAERAH			
5.1	BELANJA OPERASI			
5.1.01	Belanja Pegawai	2.040.000,00	680.000,00	
5.1.02	Belanja Barang dan Jasa	801.600.000,00	442.160.500,00	
Sub Kegiatan	: 5.01.02.2.01.0007 Koordinasi Penyusunan dan Penetapan Dokumen Perencanaan Pembangunan Daerah Kabupaten/Kota			
Indikator Keluaran	: Jumlah Dokumen Perencanaan Pembangunan Daerah Kabupaten/Kota yang Ditetapkan (RPJPD/RPJMD/RKPD)			
KODE REKENING	URAIAN	JUMLAH		DASAR HUKUM
		SEBELUM	SESUDAH	
5	BELANJA DAERAH			
5.1	BELANJA OPERASI			
5.1.01	Belanja Pegawai	4.120.000,00	4.120.000,00	
5.1.02	Belanja Barang dan Jasa	638.450.000,00	528.650.000,00	
Kegiatan	: 5.01.02.2.02 Analisis Data dan Informasi Pemerintahan Daerah Bidang Perencanaan Pembangunan Daerah			
Indikator Keluaran	: persentase pemanfaatan hasil analisa data dan informasi pemerintahan daerah			
Sub Kegiatan	: 5.01.02.2.02.0001 Analisis Data dan Informasi Perencanaan Pembangunan Daerah			
Indikator Keluaran	: Jumlah Dokumen Hasil Analisis Data untuk Penyusunan Kebijakan Perencanaan Pembangunan Daerah (Semua Perencanaan Pembangunan Daerah)			

KODE REKENING	URAIAN	JUMLAH		DASAR HUKUM
		SEBELUM	SESUDAH	
5	BELANJA DAERAH			
5.1	BELANJA OPERASI			
5.1.01	Belanja Pegawai	1.360.000,00	1.360.000,00	
5.1.02	Belanja Barang dan Jasa	105.338.700,00	96.338.700,00	
Kegiatan	: 5.01.02.2.03 Pengendalian, Evaluasi dan Pelaporan Bidang Perencanaan Pembangunan Daerah			
Indikator Keluaran	: Persentase tingkat capaian kinerja output perangkat daerah dengan kriteria sangat tinggi			
Sub Kegiatan	: 5.01.02.2.03.0003 Monitoring, Evaluasi dan Penyusunan Laporan Berkala Pelaksanaan Pembangunan Daerah			
Indikator Keluaran	: Jumlah Laporan Hasil Evaluasi Kinerja Pembangunan Daerah			
KODE REKENING	URAIAN	JUMLAH		DASAR HUKUM
		SEBELUM	SESUDAH	
5	BELANJA DAERAH			
5.1	BELANJA OPERASI			
5.1.01	Belanja Pegawai	680.000,00	680.000,00	
5.1.02	Belanja Barang dan Jasa	64.500.000,00	88.750.000,00	
Program	: 5.01.03 PROGRAM KOORDINASI DAN SINKRONISASI PERENCANAAN PEMBANGUNAN DAERAH			
Indikator Hasil	: Persentase Perangkat Daerah mitra Ekonomi dan Sumber Daya Alam yang nilai komponen perencanaan SAKIP diatas 25 Persentase Perangkat Daerah mitra Pemerintahan dan Pembangunan Manusia yang nilai komponen perencanaan SAKIP diatas 25 Persentase Perangkat Daerah mitra Infrastruktur dan Kewilayahan yang nilai komponen perencanaan SAKIP diatas 25 Persentase kesesuaian rencana pembangunan dengan RTRW Persentase kesesuaian kebijakan nasional dalam dokumen perencanaan daerah Bidang Infrastruktur dan Kewilayahan			
Kegiatan	: 5.01.03.2.01 Koordinasi Perencanaan Bidang Pemerintahan dan Pembangunan Manusia			
Indikator Keluaran	: Persentase kesesuaian rencana kerja perangkat daerah dengan kebijakan nasional Bidang Pemerintahan dan Pembangunan Manusia Persentase rekomendasi pengendalian dokumen perencanaan perangkat daerah Bidang Pemerintahan dan Pembangunan Manusia (Renstra dan Renja) yang ditindaklanjuti			
Sub Kegiatan	: 5.01.03.2.01.0002 Asistensi Penyusunan Dokumen Perencanaan Pembangunan Perangkat Daerah Bidang Pemerintahan			
Indikator Keluaran	: Jumlah Laporan Hasil Asistensi Penyusunan Dokumen Perencanaan Pembangunan Perangkat Daerah Bidang Pemerintahan			
KODE REKENING	URAIAN	JUMLAH		DASAR HUKUM
		SEBELUM	SESUDAH	
5	BELANJA DAERAH			
5.1	BELANJA OPERASI			
5.1.01	Belanja Pegawai	2.420.000,00	2.420.000,00	
5.1.02	Belanja Barang dan Jasa	146.906.800,00	146.906.800,00	
Sub Kegiatan	: 5.01.03.2.01.0003 Pelaksanaan Monitoring dan Evaluasi Penyusunan Dokumen Perencanaan Pembangunan Perangkat Daerah Bidang Pemerintahan			
Indikator Keluaran	: Jumlah Laporan Monitoring dan Evaluasi Penyusunan Dokumen Perencanaan Pembangunan Perangkat Daerah Bidang Pemerintahan			
KODE REKENING	URAIAN	JUMLAH		DASAR HUKUM
		SEBELUM	SESUDAH	

5	BELANJA DAERAH			
5.1	BELANJA OPERASI			
5.1.01	Belanja Pegawai	1.210.000,00	1.210.000,00	
5.1.02	Belanja Barang dan Jasa	200.000.000,00	200.000.000,00	
Sub Kegiatan	: 5.01.03.2.01.0004 Koordinasi Pelaksanaan Sinergitas dan Harmonisasi Perencanaan Pembangunan Daerah Bidang Pemerintahan			
Indikator Keluaran	: Jumlah Laporan Hasil Sinkronisasi Renstra/Renja dengan RKPD/RPJMD pada Bidang Pemerintahan			
KODE REKENING	URAIAN	JUMLAH		DASAR HUKUM
		SEBELUM	SESUDAH	
5	BELANJA DAERAH			
5.1	BELANJA OPERASI			
5.1.01	Belanja Pegawai	2.420.000,00	2.420.000,00	
5.1.02	Belanja Barang dan Jasa	98.625.000,00	98.625.000,00	
Sub Kegiatan	: 5.01.03.2.01.0006 Asistensi Penyusunan Dokumen Perencanaan Pembangunan Perangkat Daerah Bidang Pembangunan Manusia			
Indikator Keluaran	: Jumlah Laporan Hasil Asistensi Penyusunan Dokumen Perencanaan Pembangunan Perangkat Daerah Bidang Pembangunan Manusia			
KODE REKENING	URAIAN	JUMLAH		DASAR HUKUM
		SEBELUM	SESUDAH	
5	BELANJA DAERAH			
5.1	BELANJA OPERASI			
5.1.01	Belanja Pegawai	2.420.000,00	2.420.000,00	
5.1.02	Belanja Barang dan Jasa	160.906.800,00	160.906.800,00	
Sub Kegiatan	: 5.01.03.2.01.0007 Pelaksanaan Monitoring dan Evaluasi Penyusunan Dokumen Perencanaan Pembangunan Perangkat Daerah Bidang Pembangunan Manusia			
Indikator Keluaran	: Jumlah Laporan Hasil Pelaksanaan Monitoring dan Evaluasi Penyusunan Dokumen Perencanaan Pembangunan Perangkat Daerah Bidang Pembangunan Manusia			
KODE REKENING	URAIAN	JUMLAH		DASAR HUKUM
		SEBELUM	SESUDAH	
5	BELANJA DAERAH			
5.1	BELANJA OPERASI			
5.1.01	Belanja Pegawai	3.570.000,00	3.570.000,00	
5.1.02	Belanja Barang dan Jasa	429.700.000,00	429.700.000,00	
Sub Kegiatan	: 5.01.03.2.01.0008 Koordinasi Pelaksanaan Sinergitas dan Harmonisasi Perencanaan Pembangunan Daerah Bidang Pembangunan Manusia			
Indikator Keluaran	: Jumlah Laporan Hasil Sinkronisasi Renstra/Renja dengan RKPD/RPJMD pada Bidang Pembangunan Manusia			
KODE REKENING	URAIAN	JUMLAH		DASAR HUKUM
		SEBELUM	SESUDAH	
5	BELANJA DAERAH			
5.1	BELANJA OPERASI			
5.1.01	Belanja Pegawai	19.270.270,00	19.270.270,00	
5.1.02	Belanja Barang dan Jasa	939.580.867,00	939.580.867,00	



Kegiatan	: 5.01.03.2.02 Koordinasi Perencanaan Bidang Perekonomian dan SDA (Sumber Daya Alam)			
Indikator Keluaran	: Persentase kesesuaian rencana kerja perangkat daerah dengan kebijakan nasional Bidang Perekonomian dan Sumber Daya Alam Persentase rekomendasi pengendalian dokumen perencanaan perangkat daerah Bidang Perekonomian dan Sumber Daya Alam (Renstra dan Renja) yang ditindaklanjuti			
Sub Kegiatan	: 5.01.03.2.02.0002 Asistensi Penyusunan Dokumen Perencanaan Pembangunan Perangkat Daerah Bidang Perekonomian			
Indikator Keluaran	: Jumlah Laporan Hasil Asistensi Penyusunan Dokumen Perencanaan Pembangunan Perangkat Daerah Bidang Perekonomian			
KODE REKENING	URAIAN	JUMLAH		DASAR HUKUM
		SEBELUM	SESUDAH	
5	BELANJA DAERAH			
5.1	BELANJA OPERASI			
5.1.01	Belanja Pegawai	680.000,00	680.000,00	
5.1.02	Belanja Barang dan Jasa	241.813.600,00	197.906.800,00	
Sub Kegiatan	: 5.01.03.2.02.0003 Pelaksanaan Monitoring dan Evaluasi Penyusunan Dokumen Perencanaan Pembangunan Perangkat Daerah Bidang Perekonomian			
Indikator Keluaran	: Jumlah Laporan Hasil Pelaksanaan Monitoring dan Evaluasi Penyusunan Dokumen Perencanaan Pembangunan Perangkat Daerah Bidang Perekonomian			
KODE REKENING	URAIAN	JUMLAH		DASAR HUKUM
		SEBELUM	SESUDAH	
5	BELANJA DAERAH			
5.1	BELANJA OPERASI			
5.1.01	Belanja Pegawai	2.040.000,00	2.040.000,00	
5.1.02	Belanja Barang dan Jasa	481.300.000,00	507.600.000,00	
Sub Kegiatan	: 5.01.03.2.02.0004 Koordinasi Pelaksanaan Sinergitas dan Harmonisasi Perencanaan Pembangunan Daerah Bidang Perekonomian			
Indikator Keluaran	: Jumlah Laporan Hasil Sinkronisasi Renstra/Renja dengan RKPD/RPJMD pada Bidang Perekonomian			
KODE REKENING	URAIAN	JUMLAH		DASAR HUKUM
		SEBELUM	SESUDAH	
5	BELANJA DAERAH			
5.1	BELANJA OPERASI			
5.1.01	Belanja Pegawai	680.000,00	680.000,00	
5.1.02	Belanja Barang dan Jasa	393.200.000,00	390.200.000,00	
Sub Kegiatan	: 5.01.03.2.02.0006 Asistensi Penyusunan Dokumen Perencanaan Pembangunan Perangkat Daerah Bidang SDA			
Indikator Keluaran	: Jumlah Laporan Hasil Asistensi Penyusunan Dokumen Perencanaan Pembangunan Perangkat Daerah Bidang SDA			
KODE REKENING	URAIAN	JUMLAH		DASAR HUKUM
		SEBELUM	SESUDAH	
5	BELANJA DAERAH			
5.1	BELANJA OPERASI			
5.1.01	Belanja Pegawai	0,00	0,00	
5.1.02	Belanja Barang dan Jasa	70.001.900,00	70.001.900,00	
Sub Kegiatan	: 5.01.03.2.02.0007 Pelaksanaan Monitoring dan Evaluasi Penyusunan Dokumen Perencanaan Pembangunan Perangkat Daerah Bidang SDA			

Indikator Keluaran	: Jumlah Laporan Hasil Pelaksanaan Monitoring dan Evaluasi Penyusunan Dokumen Perencanaan Pembangunan Perangkat Daerah Bidang SDA			
KODE REKENING	URAIAN	JUMLAH		DASAR HUKUM
		SEBELUM	SESUDAH	
5	BELANJA DAERAH			
5.1	BELANJA OPERASI			
5.1.01	Belanja Pegawai	3.710.000,00	0,00	
5.1.02	Belanja Barang dan Jasa	100.000.000,00	0,00	
Sub Kegiatan	: 5.01.03.2.02.0008 Koordinasi Pelaksanaan Sinergitas dan Harmonisasi Perencanaan Pembangunan Daerah Bidang SDA			
Indikator Keluaran	: Jumlah Laporan Hasil Sinkronisasi Renstra/Renja dengan RKPD/RPJMD pada Bidang SDA			
KODE REKENING	URAIAN	JUMLAH		DASAR HUKUM
		SEBELUM	SESUDAH	
5	BELANJA DAERAH			
5.1	BELANJA OPERASI			
5.1.02	Belanja Barang dan Jasa	88.600.000,00	83.600.000,00	
Kegiatan	: 5.01.03.2.03 Koordinasi Perencanaan Bidang Infrastruktur dan Kewilayahan			
Indikator Keluaran	: Persentase kesesuaian muatan perencanaan (Renja PD) dengan RTRW Persentase kesesuaian rencana kerja perangkat daerah dengan kebijakan nasional Bidang Infrastruktur dan Kewilayahan Persentase rekomendasi pengendalian dokumen perencanaan perangkat daerah Bidang Infrastruktur dan Kewilayahan (Renstra dan Renja) yang ditindaklanjuti			
Sub Kegiatan	: 5.01.03.2.03.0002 Asistensi Penyusunan Dokumen Perencanaan Pembangunan Perangkat Daerah Bidang Infrastruktur			
Indikator Keluaran	: Jumlah Laporan Hasil Asistensi Penyusunan Dokumen Perencanaan Pembangunan Perangkat Daerah Bidang Infrastruktur			
KODE REKENING	URAIAN	JUMLAH		DASAR HUKUM
		SEBELUM	SESUDAH	
5	BELANJA DAERAH			
5.1	BELANJA OPERASI			
5.1.01	Belanja Pegawai	1.440.000,00	871.000,00	
5.1.02	Belanja Barang dan Jasa	184.506.800,00	184.256.800,00	
Sub Kegiatan	: 5.01.03.2.03.0003 Pelaksanaan Monitoring dan Evaluasi Penyusunan Dokumen Perencanaan Pembangunan Perangkat Daerah Bidang Infrastruktur			
Indikator Keluaran	: Jumlah Laporan Hasil Pelaksanaan Monitoring dan Evaluasi Penyusunan Dokumen Perencanaan Pembangunan Perangkat Daerah Bidang Infrastruktur			
KODE REKENING	URAIAN	JUMLAH		DASAR HUKUM
		SEBELUM	SESUDAH	
5	BELANJA DAERAH			
5.1	BELANJA OPERASI			
5.1.02	Belanja Barang dan Jasa	872.040.000,00	869.859.000,00	
Sub Kegiatan	: 5.01.03.2.03.0004 Koordinasi Pelaksanaan Sinergitas dan Harmonisasi Perencanaan Pembangunan Daerah Bidang Infrastruktur			
Indikator Keluaran	: Jumlah Laporan Hasil Sinkronisasi Renstra/Renja dengan RKPD/RPJMD pada Bidang Infrastruktur			

KODE REKENING	URAIAN	JUMLAH		DASAR HUKUM
		SEBELUM	SESUDAH	
5	BELANJA DAERAH			
5.1	BELANJA OPERASI			
5.1.02	Belanja Barang dan Jasa	79.200.000,00	82.200.000,00	
Sub Kegiatan	: 5.01.03.2.03.0006 Asistensi Penyusunan Dokumen Perencanaan Pembangunan Perangkat Daerah Bidang Kewilayahan			
Indikator Keluaran	: Jumlah Laporan Hasil Asistensi Penyusunan Dokumen Perencanaan Pembangunan Perangkat Daerah Bidang Kewilayahan			
KODE REKENING	URAIAN	JUMLAH		DASAR HUKUM
		SEBELUM	SESUDAH	
5	BELANJA DAERAH			
5.1	BELANJA OPERASI			
5.1.01	Belanja Pegawai	680.000,00	0,00	
5.1.02	Belanja Barang dan Jasa	486.426.800,00	462.226.800,00	
Sub Kegiatan	: 5.01.03.2.03.0007 Pelaksanaan Monitoring dan Evaluasi Penyusunan Dokumen Perencanaan Pembangunan Perangkat Daerah Bidang Kewilayahan			
Indikator Keluaran	: Jumlah Laporan Hasil Pelaksanaan Monitoring dan Evaluasi Penyusunan Dokumen Perencanaan Pembangunan Perangkat Daerah Bidang Kewilayahan			
KODE REKENING	URAIAN	JUMLAH		DASAR HUKUM
		SEBELUM	SESUDAH	
5	BELANJA DAERAH			
5.1	BELANJA OPERASI			
5.1.01	Belanja Pegawai	2.040.000,00	0,00	
5.1.02	Belanja Barang dan Jasa	334.600.000,00	325.901.000,00	
5.2	BELANJA MODAL			
5.2.02	Belanja Modal Peralatan dan Mesin	245.880.000,00	0,00	
5.2.06	Belanja Modal Aset Lainnya	800.000.000,00	0,00	
Sub Kegiatan	: 5.01.03.2.03.0008 Koordinasi Pelaksanaan Sinergitas dan Harmonisasi Perencanaan Pembangunan Daerah Bidang Kewilayahan			
Indikator Keluaran	: Jumlah Laporan Hasil Sinkronisasi Renstra/Renja dengan RKPD/RPJMD pada Bidang Kewilayahan			
KODE REKENING	URAIAN	JUMLAH		DASAR HUKUM
		SEBELUM	SESUDAH	
5	BELANJA DAERAH			
5.1	BELANJA OPERASI			
5.1.01	Belanja Pegawai	680.000,00	680.000,00	
5.1.02	Belanja Barang dan Jasa	65.400.000,00	65.400.000,00	
Bidang Urusan	: 5.02 KEUANGAN			
Organisasi	: 5.02.0.00.0.00.02.0000 Badan Keuangan dan Aset Daerah			
Unit Organisasi	: 5.02.0.00.0.00.02.0000 Badan Keuangan dan Aset Daerah			
Program	: 5.02.01 PROGRAM PENUNJANG URUSAN PEMERINTAHAN DAERAH KABUPATEN/KOTA			
Indikator Hasil	: persentase kebutuhan administrasi umum yang ditindaklanjuti sesuai ketentuan			

Kegiatan	: 5.02.01.2.01 Perencanaan, Penganggaran, dan Evaluasi Kinerja Perangkat Daerah			
Indikator Keluaran	: Persentase dokumen perencanaan, penganggaran, dan evaluasi kinerja Perangkat Daerah yang disusun sesuai ketentuan			
Sub Kegiatan	: 5.02.01.2.01.0001 Penyusunan Dokumen Perencanaan Perangkat Daerah			
Indikator Keluaran	: Jumlah Dokumen Perencanaan Perangkat Daerah			
KODE REKENING	URAIAN	JUMLAH		DASAR HUKUM
		SEBELUM	SESUDAH	
5	BELANJA DAERAH			
5.1	BELANJA OPERASI			
5.1.01	Belanja Pegawai	1.690.000,00	1.010.000,00	
5.1.02	Belanja Barang dan Jasa	186.520.000,00	55.600.000,00	
Sub Kegiatan	: 5.02.01.2.01.0006 Koordinasi dan Penyusunan Laporan Capaian Kinerja dan Ikhtisar Realisasi Kinerja SKPD			
Indikator Keluaran	: Jumlah Laporan Capaian Kinerja dan Ikhtisar Realisasi Kinerja SKPD dan Laporan Hasil Koordinasi Penyusunan Laporan Capaian Kinerja dan Ikhtisar Realisasi Kinerja SKPD			
KODE REKENING	URAIAN	JUMLAH		DASAR HUKUM
		SEBELUM	SESUDAH	
5	BELANJA DAERAH			
5.1	BELANJA OPERASI			
5.1.02	Belanja Barang dan Jasa	56.660.000,00	56.660.000,00	
Kegiatan	: 5.02.01.2.02 Administrasi Keuangan Perangkat Daerah			
Indikator Keluaran	: Persentase penyediaan dokumen administrasi keuangan tepat waktu			
Sub Kegiatan	: 5.02.01.2.02.0001 Penyediaan Gaji dan Tunjangan ASN			
Indikator Keluaran	: Jumlah Orang yang Menerima Gaji dan Tunjangan ASN			
KODE REKENING	URAIAN	JUMLAH		DASAR HUKUM
		SEBELUM	SESUDAH	
5	BELANJA DAERAH			
5.1	BELANJA OPERASI			
5.1.01	Belanja Pegawai	10.355.223.898,00	10.917.386.300,00	
Sub Kegiatan	: 5.02.01.2.02.0003 Pelaksanaan Penatausahaan dan Pengujian/Verifikasi Keuangan SKPD			
Indikator Keluaran	: Jumlah Dokumen Penatausahaan dan Pengujian/Verifikasi Keuangan SKPD			
KODE REKENING	URAIAN	JUMLAH		DASAR HUKUM
		SEBELUM	SESUDAH	
5	BELANJA DAERAH			
5.1	BELANJA OPERASI			
5.1.02	Belanja Barang dan Jasa	94.059.248,00	90.559.248,00	
Kegiatan	: 5.02.01.2.03 Administrasi Barang Milik Daerah pada Perangkat Daerah			
Indikator Keluaran	: Persentase barang milik daerah yang terinventarisir			
Sub Kegiatan	: 5.02.01.2.03.0002 Pengamanan Barang Milik Daerah SKPD			
Indikator Keluaran	: Jumlah Dokumen Pengamanan Barang Milik Daerah SKPD			

KODE REKENING	URAIAN	JUMLAH		DASAR HUKUM
		SEBELUM	SESUDAH	
5	BELANJA DAERAH			
5.1	BELANJA OPERASI			
5.1.01	Belanja Pegawai	1.690.000,00	1.010.000,00	
5.1.02	Belanja Barang dan Jasa	39.900.000,00	39.900.000,00	
Kegiatan	: 5.02.01.2.05 Administrasi Kepegawaian Perangkat Daerah			
Indikator Keluaran	: Persentase pegawai yang terfasilitasi layanan kepegawaian			
Sub Kegiatan	: 5.02.01.2.05.0003 Pendataan dan Pengolahan Administrasi Kepegawaian			
Indikator Keluaran	: Jumlah Dokumen Pendataan dan Pengolahan Administrasi Kepegawaian			
KODE REKENING	URAIAN	JUMLAH		DASAR HUKUM
		SEBELUM	SESUDAH	
5	BELANJA DAERAH			
5.1	BELANJA OPERASI			
5.1.02	Belanja Barang dan Jasa	63.804.000,00	3.180.000,00	
Sub Kegiatan	: 5.02.01.2.05.0010 Sosialisasi Peraturan Perundang-Undangan			
Indikator Keluaran	: Jumlah Orang yang Mengikuti Sosialisasi Peraturan Perundang-Undangan			
KODE REKENING	URAIAN	JUMLAH		DASAR HUKUM
		SEBELUM	SESUDAH	
5	BELANJA DAERAH			
5.1	BELANJA OPERASI			
5.1.01	Belanja Pegawai	1.690.000,00	1.010.000,00	
5.1.02	Belanja Barang dan Jasa	129.870.400,00	190.770.400,00	
Sub Kegiatan	: 5.02.01.2.05.0011 Bimbingan Teknis Implementasi Peraturan Perundang-Undangan			
Indikator Keluaran	: Jumlah Orang yang Mengikuti Bimbingan Teknis Implementasi Peraturan Perundang-Undangan			
KODE REKENING	URAIAN	JUMLAH		DASAR HUKUM
		SEBELUM	SESUDAH	
5	BELANJA DAERAH			
5.1	BELANJA OPERASI			
5.1.01	Belanja Pegawai	3.380.000,00	2.020.000,00	
5.1.02	Belanja Barang dan Jasa	645.866.992,00	716.060.400,00	
Kegiatan	: 5.02.01.2.06 Administrasi Umum Perangkat Daerah			
Indikator Keluaran	: Persentase kesesuaian dokumen penganggaran dengan dokumen perencanaan			
Sub Kegiatan	: 5.02.01.2.06.0001 Penyediaan Komponen Instalasi Listrik/Penerangan Bangunan Kantor			
Indikator Keluaran	: Jumlah Paket Komponen Instalasi Listrik/Penerangan Bangunan Kantor yang Disediakan			
KODE REKENING	URAIAN	JUMLAH		DASAR HUKUM
		SEBELUM	SESUDAH	
5	BELANJA DAERAH			
5.1	BELANJA OPERASI			

5.1.02	Belanja Barang dan Jasa	17.047.000,00	17.047.000,00	
Sub Kegiatan	: 5.02.01.2.06.0002 Penyediaan Peralatan dan Perlengkapan Kantor			
Indikator Keluaran	: Jumlah Paket Peralatan dan Perlengkapan Kantor yang Disediakan			
KODE REKENING	URAIAN	JUMLAH		DASAR HUKUM
		SEBELUM	SESUDAH	
5	BELANJA DAERAH			
5.1	BELANJA OPERASI			
5.1.01	Belanja Pegawai	1.690.000,00	4.040.000,00	
5.1.02	Belanja Barang dan Jasa	500.712.200,00	665.179.200,00	
Sub Kegiatan	: 5.02.01.2.06.0004 Penyediaan Bahan Logistik Kantor			
Indikator Keluaran	: Jumlah Paket Bahan Logistik Kantor yang Disediakan			
KODE REKENING	URAIAN	JUMLAH		DASAR HUKUM
		SEBELUM	SESUDAH	
5	BELANJA DAERAH			
5.1	BELANJA OPERASI			
5.1.02	Belanja Barang dan Jasa	90.000.000,00	90.000.000,00	
Sub Kegiatan	: 5.02.01.2.06.0005 Penyediaan Barang Cetak dan Penggandaan			
Indikator Keluaran	: Jumlah Paket Barang Cetak dan Penggandaan yang Disediakan			
KODE REKENING	URAIAN	JUMLAH		DASAR HUKUM
		SEBELUM	SESUDAH	
5	BELANJA DAERAH			
5.1	BELANJA OPERASI			
5.1.01	Belanja Pegawai	1.690.000,00	2.020.000,00	
5.1.02	Belanja Barang dan Jasa	245.360.500,00	245.360.500,00	
Sub Kegiatan	: 5.02.01.2.06.0006 Penyediaan Bahan Bacaan dan Peraturan Perundang-undangan			
Indikator Keluaran	: Jumlah Dokumen Bahan Bacaan dan Peraturan Perundang-Undangan yang Disediakan			
KODE REKENING	URAIAN	JUMLAH		DASAR HUKUM
		SEBELUM	SESUDAH	
5	BELANJA DAERAH			
5.1	BELANJA OPERASI			
5.1.02	Belanja Barang dan Jasa	58.430.000,00	41.210.000,00	
Sub Kegiatan	: 5.02.01.2.06.0009 Penyelenggaraan Rapat Koordinasi dan Konsultasi SKPD			
Indikator Keluaran	: Jumlah Laporan Penyelenggaraan Rapat Koordinasi dan Konsultasi SKPD			
KODE REKENING	URAIAN	JUMLAH		DASAR HUKUM
		SEBELUM	SESUDAH	
5	BELANJA DAERAH			
5.1	BELANJA OPERASI			
5.1.01	Belanja Pegawai	10.140.000,00	6.060.000,00	
5.1.02	Belanja Barang dan Jasa	1.665.890.000,00	1.760.560.000,00	

Kegiatan	: 5.02.01.2.07 Pengadaan Barang Milik Daerah Penunjang Urusan Pemerintah Daerah			
Indikator Keluaran	: Persentase pengadaan barang milik daerah sesuai RKBMD			
Sub Kegiatan	: 5.02.01.2.07.0006 Pengadaan Peralatan dan Mesin Lainnya			
Indikator Keluaran	: Jumlah Unit Peralatan dan Mesin Lainnya yang Disediakan			
KODE REKENING	URAIAN	JUMLAH		DASAR HUKUM
		SEBELUM	SESUDAH	
5	BELANJA DAERAH			
5.1	BELANJA OPERASI			
5.1.01	Belanja Pegawai	3.380.000,00	4.040.000,00	
5.2	BELANJA MODAL			
5.2.02	Belanja Modal Peralatan dan Mesin	191.500.000,00	944.056.854,00	
Kegiatan	: 5.02.01.2.08 Penyediaan Jasa Penunjang Urusan Pemerintahan Daerah			
Indikator Keluaran	: Persentase surat dinas yang ditindaklanjuti			
Sub Kegiatan	: 5.02.01.2.08.0001 Penyediaan Jasa Surat Menyurat			
Indikator Keluaran	: Jumlah Laporan Penyediaan Jasa Surat Menyurat			
KODE REKENING	URAIAN	JUMLAH		DASAR HUKUM
		SEBELUM	SESUDAH	
5	BELANJA DAERAH			
5.1	BELANJA OPERASI			
5.1.01	Belanja Pegawai	1.690.000,00	1.010.000,00	
5.1.02	Belanja Barang dan Jasa	339.896.000,00	351.971.000,00	
Sub Kegiatan	: 5.02.01.2.08.0002 Penyediaan Jasa Komunikasi, Sumber Daya Air dan Listrik			
Indikator Keluaran	: Jumlah Laporan Penyediaan Jasa Komunikasi, Sumber Daya Air dan Listrik yang Disediakan			
KODE REKENING	URAIAN	JUMLAH		DASAR HUKUM
		SEBELUM	SESUDAH	
5	BELANJA DAERAH			
5.1	BELANJA OPERASI			
5.1.02	Belanja Barang dan Jasa	134.325.900,00	123.993.000,00	
5.2	BELANJA MODAL			
5.2.04	Belanja Modal Jalan, Jaringan, dan Irigasi	1.000.000,00	3.000.000,00	
Sub Kegiatan	: 5.02.01.2.08.0003 Penyediaan Jasa Peralatan dan Perlengkapan Kantor			
Indikator Keluaran	: Jumlah Laporan Penyediaan Jasa Peralatan dan Perlengkapan Kantor yang Disediakan			
KODE REKENING	URAIAN	JUMLAH		DASAR HUKUM
		SEBELUM	SESUDAH	
5	BELANJA DAERAH			
5.1	BELANJA OPERASI			
5.1.01	Belanja Pegawai	1.690.000,00	1.010.000,00	
5.1.02	Belanja Barang dan Jasa	130.750.000,00	210.750.000,00	
Sub Kegiatan	: 5.02.01.2.08.0004 Penyediaan Jasa Pelayanan Umum Kantor			

Indikator Keluaran	: Jumlah Laporan Penyediaan Jasa Pelayanan Umum Kantor yang Disediakan			
KODE REKENING	URAIAN	JUMLAH		DASAR HUKUM
		SEBELUM	SESUDAH	
5	BELANJA DAERAH			
5.1	BELANJA OPERASI			
5.1.01	Belanja Pegawai	1.690.000,00	1.690.000,00	
5.1.02	Belanja Barang dan Jasa	813.616.250,00	943.956.250,00	
Kegiatan	: 5.02.01.2.09 Pemeliharaan Barang Milik Daerah Penunjang Urusan Pemerintahan Daerah			
Indikator Keluaran	: Persentase barang milik daerah yang terpelihara			
Sub Kegiatan	: 5.02.01.2.09.0002 Penyediaan Jasa Pemeliharaan, Biaya Pemeliharaan, Pajak dan Perizinan Kendaraan Dinas Operasional atau Lapangan			
Indikator Keluaran	: Jumlah Kendaraan Dinas Operasional atau Lapangan yang Dipelihara dan dibayarkan Pajak dan Perizinannya			
KODE REKENING	URAIAN	JUMLAH		DASAR HUKUM
		SEBELUM	SESUDAH	
5	BELANJA DAERAH			
5.1	BELANJA OPERASI			
5.1.02	Belanja Barang dan Jasa	395.250.000,00	395.250.000,00	
Sub Kegiatan	: 5.02.01.2.09.0009 Pemeliharaan/Rehabilitasi Gedung Kantor dan Bangunan Lainnya			
Indikator Keluaran	: Jumlah Gedung Kantor dan Bangunan Lainnya yang Dipelihara/Direhabilitasi			
KODE REKENING	URAIAN	JUMLAH		DASAR HUKUM
		SEBELUM	SESUDAH	
5	BELANJA DAERAH			
5.2	BELANJA MODAL			
5.2.03	Belanja Modal Gedung dan Bangunan	105.000.000,00	225.000.000,00	
Program	: 5.02.02 PROGRAM PENGELOLAAN KEUANGAN DAERAH			
Indikator Hasil	: Persentase Pelayanan Perbendaharaan yang tertib dan sesuai ketentuan			
Kegiatan	: 5.02.02.2.01 Koordinasi dan Penyusunan Rencana Anggaran Daerah			
Indikator Keluaran	: Persentase Perangkat Daerah yang menginput penganggaran tepat waktu dan selaras dengan perencanaan			
Sub Kegiatan	: 5.02.02.2.01.0001 Koordinasi dan Penyusunan KUA dan PPAS			
Indikator Keluaran	: Jumlah Dokumen KUA dan PPAS yang Disusun			
KODE REKENING	URAIAN	JUMLAH		DASAR HUKUM
		SEBELUM	SESUDAH	
5	BELANJA DAERAH			
5.1	BELANJA OPERASI			
5.1.01	Belanja Pegawai	2.090.000,00	2.090.000,00	
5.1.02	Belanja Barang dan Jasa	122.300.000,00	122.300.000,00	
Sub Kegiatan	: 5.02.02.2.01.0002 Koordinasi dan Penyusunan Perubahan KUA dan Perubahan PPAS			
Indikator Keluaran	: Jumlah Dokumen Perubahan KUA dan Perubahan PPAS yang Disusun			



KODE REKENING	URAIAN	JUMLAH		DASAR HUKUM
		SEBELUM	SESUDAH	
5	BELANJA DAERAH			
5.1	BELANJA OPERASI			
5.1.01	Belanja Pegawai	1.690.000,00	1.010.000,00	
5.1.02	Belanja Barang dan Jasa	111.843.100,00	111.843.100,00	
Sub Kegiatan	: 5.02.02.2.01.0007 Koordinasi dan Penyusunan Peraturan Daerah tentang APBD dan Peraturan Kepala Daerah tentang Penjabaran APBD			
Indikator Keluaran	: Jumlah Peraturan Daerah tentang APBD dan Peraturan Kepala Daerah tentang Penjabaran APBD			
KODE REKENING	URAIAN	JUMLAH		DASAR HUKUM
		SEBELUM	SESUDAH	
5	BELANJA DAERAH			
5.1	BELANJA OPERASI			
5.1.01	Belanja Pegawai	1.690.000,00	1.690.000,00	
5.1.02	Belanja Barang dan Jasa	336.100.000,00	286.100.000,00	
Sub Kegiatan	: 5.02.02.2.01.0008 Koordinasi dan Penyusunan Peraturan Daerah tentang Perubahan APBD dan Peraturan Kepala Daerah tentang Penjabaran Perubahan APBD			
Indikator Keluaran	: Jumlah Peraturan Daerah tentang Perubahan APBD dan Peraturan Kepala Daerah tentang Penjabaran Perubahan APBD			
KODE REKENING	URAIAN	JUMLAH		DASAR HUKUM
		SEBELUM	SESUDAH	
5	BELANJA DAERAH			
5.1	BELANJA OPERASI			
5.1.01	Belanja Pegawai	1.690.000,00	1.690.000,00	
5.1.02	Belanja Barang dan Jasa	126.510.000,00	126.510.000,00	
Sub Kegiatan	: 5.02.02.2.01.0009 Koordinasi dan Penyusunan Regulasi serta Kebijakan Bidang Anggaran			
Indikator Keluaran	: Jumlah Dokumen Regulasi serta Kebijakan Bidang Anggaran			
KODE REKENING	URAIAN	JUMLAH		DASAR HUKUM
		SEBELUM	SESUDAH	
5	BELANJA DAERAH			
5.1	BELANJA OPERASI			
5.1.01	Belanja Pegawai	3.380.000,00	2.020.000,00	
5.1.02	Belanja Barang dan Jasa	533.030.000,00	112.700.000,00	
Sub Kegiatan	: 5.02.02.2.01.0013 Pembinaan Perencanaan Penganggaran Daerah Pemerintah Kabupaten/Kota			
Indikator Keluaran	: Jumlah Orang yang Mengikuti Pembinaan Penganggaran Daerah Pemerintah Kabupaten/Kota			
KODE REKENING	URAIAN	JUMLAH		DASAR HUKUM
		SEBELUM	SESUDAH	
5	BELANJA DAERAH			
5.1	BELANJA OPERASI			
5.1.01	Belanja Pegawai	2.290.000,00	2.290.000,00	
5.1.02	Belanja Barang dan Jasa	282.500.000,00	282.500.000,00	

Kegiatan	: 5.02.02.2.02 Koordinasi dan Pengelolaan Perbendaharaan Daerah			
Indikator Keluaran	: Persentase kesesuaian proses penerbitan SP2D sesuai dengan ketentuan yang berlaku			
Sub Kegiatan	: 5.02.02.2.02.0001 Koordinasi dan Pengelolaan Kas Daerah			
Indikator Keluaran	: Jumlah Dokumen Hasil Koordinasi dan Pengelolaan Kas Daerah			
KODE REKENING	URAIAN	JUMLAH		DASAR HUKUM
		SEBELUM	SESUDAH	
5	BELANJA DAERAH			
5.1	BELANJA OPERASI			
5.1.01	Belanja Pegawai	1.690.000,00	2.020.000,00	
5.1.02	Belanja Barang dan Jasa	432.317.800,00	425.442.800,00	
Sub Kegiatan	: 5.02.02.2.02.0003 Penyiapan, Pelaksanaan Pengendalian dan Penerbitan Anggaran Kas dan SPD			
Indikator Keluaran	: Jumlah Dokumen Hasil Pengendalian dan Penerbitan Anggaran Kas dan SPD			
KODE REKENING	URAIAN	JUMLAH		DASAR HUKUM
		SEBELUM	SESUDAH	
5	BELANJA DAERAH			
5.1	BELANJA OPERASI			
5.1.01	Belanja Pegawai	5.070.000,00	3.030.000,00	
5.1.02	Belanja Barang dan Jasa	133.590.500,00	126.815.500,00	
Sub Kegiatan	: 5.02.02.2.02.0005 Koordinasi, Fasilitas, Asistensi, Sinkronisasi, Supervisi, Monitoring dan Evaluasi Pengelolaan Dana Perimbangan dan Dana Transfer Lainnya			
Indikator Keluaran	: Jumlah Dokumen Hasil Koordinasi, Fasilitas, Asistensi, Sinkronisasi, Supervisi, Monitoring, dan Evaluasi Pengelolaan Dana Perimbangan dan Dana Transfer Lainnya			
KODE REKENING	URAIAN	JUMLAH		DASAR HUKUM
		SEBELUM	SESUDAH	
5	BELANJA DAERAH			
5.1	BELANJA OPERASI			
5.1.02	Belanja Barang dan Jasa	63.479.750,00	56.479.750,00	
Sub Kegiatan	: 5.02.02.2.02.0006 Koordinasi, Pelaksanaan Kerja Sama dan Pemantauan Transaksi Non Tunai dengan Lembaga Keuangan Bank dan Lembaga Keuangan Bukan Bank			
Indikator Keluaran	: Jumlah Dokumen Hasil Koordinasi, Pelaksanaan Kerja Sama dan Pemantauan Transaksi Non Tunai dengan Lembaga Keuangan Bank dan Lembaga Keuangan Bukan Bank			
KODE REKENING	URAIAN	JUMLAH		DASAR HUKUM
		SEBELUM	SESUDAH	
5	BELANJA DAERAH			
5.1	BELANJA OPERASI			
5.1.02	Belanja Barang dan Jasa	53.619.750,00	51.169.750,00	
Sub Kegiatan	: 5.02.02.2.02.0010 Penyusunan Petunjuk Teknis Administrasi Keuangan yang Berkaitan dengan Penerimaan dan Pengeluaran Kas serta Penatausahaan dan Pertanggungjawaban Sub Kegiatan			
Indikator Keluaran	: Jumlah Petunjuk Teknis Administrasi Keuangan yang Berkaitan dengan Penerimaan dan Pengeluaran Kas serta Penatausahaan dan Pertanggungjawaban Sub Kegiatan			
KODE REKENING	URAIAN	JUMLAH		DASAR HUKUM
		SEBELUM	SESUDAH	

5	BELANJA DAERAH			
5.1	BELANJA OPERASI			
5.1.02	Belanja Barang dan Jasa	1.050.000,00	0,00	
Sub Kegiatan	: 5.02.02.2.02.0011 Pembinaan Penatausahaan Keuangan Pemerintah Kabupaten/Kota			
Indikator Keluaran	: Jumlah Orang yang Mengikuti Pembinaan Penatausahaan Keuangan Pemerintah Kabupaten/Kota			
KODE REKENING	URAIAN	JUMLAH		DASAR HUKUM
		SEBELUM	SESUDAH	
5	BELANJA DAERAH			
5.1	BELANJA OPERASI			
5.1.01	Belanja Pegawai	1.690.000,00	1.010.000,00	
5.1.02	Belanja Barang dan Jasa	499.748.500,00	116.969.500,00	
Kegiatan	: 5.02.02.2.03 Koordinasi dan Pelaksanaan Akuntansi dan Pelaporan Keuangan Daerah			
Indikator Keluaran	: Penyampaian L/K Pemda yang tepat waktu			
Sub Kegiatan	: 5.02.02.2.03.0004 Konsolidasi Laporan Keuangan SKPD, BLUD dan Laporan Keuangan Pemerintah Daerah			
Indikator Keluaran	: Jumlah Laporan Keuangan SKPD, BLUD dan Laporan Keuangan Pemerintah Daerah yang Terkonsolidasi			
KODE REKENING	URAIAN	JUMLAH		DASAR HUKUM
		SEBELUM	SESUDAH	
5	BELANJA DAERAH			
5.1	BELANJA OPERASI			
5.1.01	Belanja Pegawai	1.690.000,00	1.010.000,00	
5.1.02	Belanja Barang dan Jasa	823.071.400,00	728.505.800,00	
Sub Kegiatan	: 5.02.02.2.03.0005 Koordinasi dan Penyusunan Rancangan Peraturan Daerah tentang Pertanggungjawaban Pelaksanaan APBD Kabupaten/Kota dan Rancangan Peraturan Kepala Daerah tentang Penjabaran Pertanggungjawaban Pelaksanaan APBD Kabupaten/Kota			
Indikator Keluaran	: Jumlah Rancangan Peraturan Daerah tentang Pertanggungjawaban Pelaksanaan APBD Kabupaten/Kota dan Rancangan Peraturan Kepala Daerah tentang Penjabaran Pertanggungjawaban Pelaksanaan APBD Kabupaten/Kota			
KODE REKENING	URAIAN	JUMLAH		DASAR HUKUM
		SEBELUM	SESUDAH	
5	BELANJA DAERAH			
5.1	BELANJA OPERASI			
5.1.01	Belanja Pegawai	1.690.000,00	1.690.000,00	
5.1.02	Belanja Barang dan Jasa	98.500.000,00	98.500.000,00	
Sub Kegiatan	: 5.02.02.2.03.0007 Koordinasi, Sinkronisasi, dan Penyelesaian Tuntutan Perbendaharaan dan Tuntutan Kerugian Daerah			
Indikator Keluaran	: Jumlah Dokumen Hasil Koordinasi, Sinkronisasi, dan Penyelesaian Tuntutan Perbendaharaan dan Tuntutan Kerugian Daerah			
KODE REKENING	URAIAN	JUMLAH		DASAR HUKUM
		SEBELUM	SESUDAH	
5	BELANJA DAERAH			
5.1	BELANJA OPERASI			
5.1.02	Belanja Barang dan Jasa	27.180.000,00	27.180.000,00	
Sub Kegiatan	: 5.02.02.2.03.0010 Penyusunan Sistem dan Prosedur Akuntansi dan Pelaporan Keuangan Pemerintah Daerah			

Indikator Keluaran	: Jumlah Sistem dan Prosedur Akuntansi dan Pelaporan Keuangan Pemerintah Daerah			
KODE REKENING	URAIAN	JUMLAH		DASAR HUKUM
		SEBELUM	SESUDAH	
5	BELANJA DAERAH			
5.1	BELANJA OPERASI			
5.1.02	Belanja Barang dan Jasa	29.810.000,00	0,00	
Sub Kegiatan	: 5.02.02.2.03.0011 Pembinaan Akuntansi, Pelaporan dan Pertanggungjawaban Pemerintah Kabupaten/Kota			
Indikator Keluaran	: Jumlah Orang yang Mengikuti Pembinaan Akuntansi, Pelaporan dan Pertanggungjawaban Pemerintah Kabupaten/Kota			
KODE REKENING	URAIAN	JUMLAH		DASAR HUKUM
		SEBELUM	SESUDAH	
5	BELANJA DAERAH			
5.1	BELANJA OPERASI			
5.1.01	Belanja Pegawai	1.690.000,00	1.010.000,00	
5.1.02	Belanja Barang dan Jasa	499.410.100,00	325.410.100,00	
Kegiatan	: 5.02.02.2.04 Penunjang Urusan Kewenangan Pengelolaan Keuangan Daerah			
Indikator Keluaran	: Persentase terpenuhinya dana darurat dan mendesak			
Sub Kegiatan	: 5.02.02.2.04.0009 Pengelolaan Dana Darurat dan Mendesak			
Indikator Keluaran	: Jumlah Laporan Hasil Pengelolaan Dana Darurat dan Mendesak			
KODE REKENING	URAIAN	JUMLAH		DASAR HUKUM
		SEBELUM	SESUDAH	
5	BELANJA DAERAH			
5.3	BELANJA TIDAK TERDUGA			
5.3.01	Belanja Tidak Terduga	9.737.230.994,00	0,00	
5.3.01	Belanja Tidak Terduga	0,00	3.932.959.887,00	
Kegiatan	: 5.02.02.2.05 Pengelolaan Data dan Implementasi Sistem Informasi Pemerintah Daerah Lingkup Keuangan Daerah			
Indikator Keluaran	: Persentase ketersediaan data dalam Implementasi Sistem informasi Pemerintahan Daerah			
Sub Kegiatan	: 5.02.02.2.05.0003 Pembinaan Sistem Informasi Pemerintah Daerah Bidang Keuangan Daerah Pemerintah Kabupaten/Kota			
Indikator Keluaran	: Jumlah Orang yang Mengikuti Pembinaan Sistem Informasi Pemerintah Daerah Bidang Keuangan Daerah Pemerintah Kabupaten/Kota			
KODE REKENING	URAIAN	JUMLAH		DASAR HUKUM
		SEBELUM	SESUDAH	
5	BELANJA DAERAH			
5.1	BELANJA OPERASI			
5.1.01	Belanja Pegawai	3.380.000,00	2.020.000,00	
5.1.02	Belanja Barang dan Jasa	312.977.200,00	366.280.000,00	
Program	: 5.02.03 PROGRAM PENGELOLAAN BARANG MILIK DAERAH			
Indikator Hasil	: Persentase Laporan BMD SKPD yang sesuai dengan ketentuan Kontribusi pemanfaatan Barang Milik Daerah berupa tanah dan bangunan			
Kegiatan	: 5.02.03.2.01 Pengelolaan Barang Milik Daerah			

Indikator Keluaran	: Persentase data Barang Milik Daerah yang akurat sesuai dengan pemanfaatan dan peruntukannya			
Sub Kegiatan	: 5.02.03.2.01.0001 Penyusunan Standar Harga			
Indikator Keluaran	: Jumlah Standar Harga yang Disusun			
KODE REKENING	URAIAN	JUMLAH		DASAR HUKUM
		SEBELUM	SESUDAH	
5	BELANJA DAERAH			
5.1	BELANJA OPERASI			
5.1.02	Belanja Barang dan Jasa	1.050.000,00	0,00	
Sub Kegiatan	: 5.02.03.2.01.0003 Penyusunan Perencanaan Kebutuhan Barang Milik Daerah			
Indikator Keluaran	: Jumlah Rencana Kebutuhan Barang Milik Daerah			
KODE REKENING	URAIAN	JUMLAH		DASAR HUKUM
		SEBELUM	SESUDAH	
5	BELANJA DAERAH			
5.1	BELANJA OPERASI			
5.1.02	Belanja Barang dan Jasa	28.735.000,00	28.735.000,00	
Sub Kegiatan	: 5.02.03.2.01.0004 Penyusunan Kebijakan Pengelolaan Barang Milik Daerah			
Indikator Keluaran	: Jumlah Kebijakan Pengelolaan Barang Milik Daerah			
KODE REKENING	URAIAN	JUMLAH		DASAR HUKUM
		SEBELUM	SESUDAH	
5	BELANJA DAERAH			
5.1	BELANJA OPERASI			
5.1.02	Belanja Barang dan Jasa	31.080.000,00	59.080.000,00	
Sub Kegiatan	: 5.02.03.2.01.0005 Penatausahaan Barang Milik Daerah			
Indikator Keluaran	: Jumlah Laporan Penatausahaan Barang Milik Daerah			
KODE REKENING	URAIAN	JUMLAH		DASAR HUKUM
		SEBELUM	SESUDAH	
5	BELANJA DAERAH			
5.1	BELANJA OPERASI			
5.1.01	Belanja Pegawai	1.690.000,00	1.010.000,00	
5.1.02	Belanja Barang dan Jasa	696.556.000,00	440.935.000,00	
5.2	BELANJA MODAL			
5.2.02	Belanja Modal Peralatan dan Mesin	150.000.000,00	330.000.000,00	
Sub Kegiatan	: 5.02.03.2.01.0006 Inventarisasi Barang Milik Daerah			
Indikator Keluaran	: Jumlah Laporan Hasil Inventarisasi (LHI) Barang Milik Daerah			
KODE REKENING	URAIAN	JUMLAH		DASAR HUKUM
		SEBELUM	SESUDAH	
5	BELANJA DAERAH			
5.1	BELANJA OPERASI			
5.1.01	Belanja Pegawai	1.690.000,00	1.010.000,00	

5.1.02	Belanja Barang dan Jasa	210.901.000,00	397.071.000,00	
Sub Kegiatan	: 5.02.03.2.01.0007 Pengamanan Barang Milik Daerah			
Indikator Keluaran	: Jumlah Laporan Hasil Pengamanan Barang Milik Daerah			
KODE REKENING	URAIAN	JUMLAH		DASAR HUKUM
		SEBELUM	SESUDAH	
5	BELANJA DAERAH			
5.1	BELANJA OPERASI			
5.1.01	Belanja Pegawai	3.380.000,00	2.020.000,00	
5.1.02	Belanja Barang dan Jasa	937.251.400,00	1.134.217.738,00	
5.2	BELANJA MODAL			
5.2.02	Belanja Modal Peralatan dan Mesin	192.500.000,00	192.500.000,00	
Sub Kegiatan	: 5.02.03.2.01.0008 Penilaian Barang Milik Daerah			
Indikator Keluaran	: Jumlah Laporan Hasil Penilaian Barang Milik Daerah dan Hasil Koordinasi Penilaian Barang Milik Daerah			
KODE REKENING	URAIAN	JUMLAH		DASAR HUKUM
		SEBELUM	SESUDAH	
5	BELANJA DAERAH			
5.1	BELANJA OPERASI			
5.1.01	Belanja Pegawai	10.140.000,00	6.060.000,00	
5.1.02	Belanja Barang dan Jasa	934.079.000,00	1.043.531.500,00	
Sub Kegiatan	: 5.02.03.2.01.0009 Pengawasan dan Pengendalian Pengelolaan Barang Milik Daerah			
Indikator Keluaran	: Jumlah Laporan Hasil Pengawasan dan Pengendalian Pengelolaan Barang Milik Daerah			
KODE REKENING	URAIAN	JUMLAH		DASAR HUKUM
		SEBELUM	SESUDAH	
5	BELANJA DAERAH			
5.1	BELANJA OPERASI			
5.1.01	Belanja Pegawai	3.380.000,00	2.020.000,00	
5.1.02	Belanja Barang dan Jasa	121.940.000,00	87.740.000,00	
Sub Kegiatan	: 5.02.03.2.01.0010 Optimalisasi Penggunaan, Pemanfaatan, Pemindahtanganan, Pemusnahan, dan Penghapusan Barang Milik Daerah			
Indikator Keluaran	: Jumlah Dokumen Hasil Optimalisasi Penggunaan, Pemanfaatan, Pemindahtanganan, Pemusnahan, dan Penghapusan Barang Milik Daerah			
KODE REKENING	URAIAN	JUMLAH		DASAR HUKUM
		SEBELUM	SESUDAH	
5	BELANJA DAERAH			
5.1	BELANJA OPERASI			
5.1.01	Belanja Pegawai	1.690.000,00	1.010.000,00	
5.1.02	Belanja Barang dan Jasa	371.711.000,00	421.436.000,00	
Sub Kegiatan	: 5.02.03.2.01.0011 Rekonsiliasi dalam rangka Penyusunan Laporan Barang Milik Daerah			
Indikator Keluaran	: Jumlah Laporan Hasil Rekonsiliasi dalam rangka Penyusunan Laporan Barang Milik Daerah			

KODE REKENING	URAIAN	JUMLAH		DASAR HUKUM
		SEBELUM	SESUDAH	
5	BELANJA DAERAH			
5.1	BELANJA OPERASI			
5.1.01	Belanja Pegawai	1.690.000,00	1.010.000,00	
5.1.02	Belanja Barang dan Jasa	651.803.600,00	646.103.600,00	
Sub Kegiatan	: 5.02.03.2.01.0012 Penyusunan Laporan Barang Milik Daerah			
Indikator Keluaran	: Jumlah Laporan Barang Milik Daerah yang Disusun			
KODE REKENING	URAIAN	JUMLAH		DASAR HUKUM
		SEBELUM	SESUDAH	
5	BELANJA DAERAH			
5.1	BELANJA OPERASI			
5.1.02	Belanja Barang dan Jasa	26.836.400,00	4.070.000,00	
Sub Kegiatan	: 5.02.03.2.01.0013 Pembinaan Pengelolaan Barang Milik Daerah Pemerintah Kabupaten/Kota			
Indikator Keluaran	: Jumlah Orang yang Mengikuti Pembinaan Pengelolaan Barang Milik Daerah Pemerintah Kabupaten/Kota			
KODE REKENING	URAIAN	JUMLAH		DASAR HUKUM
		SEBELUM	SESUDAH	
5	BELANJA DAERAH			
5.1	BELANJA OPERASI			
5.1.01	Belanja Pegawai	1.690.000,00	1.690.000,00	
5.1.02	Belanja Barang dan Jasa	101.791.200,00	88.791.200,00	
Organisasi	: 5.02.0.00.0.00.03.0000 Badan Pendapatan Daerah			
Unit Organisasi	: 5.02.0.00.0.00.03.0000 Badan Pendapatan Daerah			
Program	: 5.02.01 PROGRAM PENUNJANG URUSAN PEMERINTAHAN DAERAH KABUPATEN/KOTA			
Indikator Hasil	: persentase pelaporan administrasi kepegawaian tepat waktu			
Kegiatan	: 5.02.01.2.01 Perencanaan, Penganggaran, dan Evaluasi Kinerja Perangkat Daerah			
Indikator Keluaran	: Jumlah dokumen perencanaan , penganggaran dan evaluasi kinerja perangkat daerah			
Sub Kegiatan	: 5.02.01.2.01.0001 Penyusunan Dokumen Perencanaan Perangkat Daerah			
Indikator Keluaran	: Jumlah Dokumen Perencanaan Perangkat Daerah			
KODE REKENING	URAIAN	JUMLAH		DASAR HUKUM
		SEBELUM	SESUDAH	
5	BELANJA DAERAH			
5.1	BELANJA OPERASI			
5.1.01	Belanja Pegawai	2.700.000,00	2.700.000,00	
5.1.02	Belanja Barang dan Jasa	250.000.000,00	120.550.000,00	
Sub Kegiatan	: 5.02.01.2.01.0007 Evaluasi Kinerja Perangkat Daerah			
Indikator Keluaran	: Jumlah Laporan Evaluasi Kinerja Perangkat Daerah			
KODE REKENING	URAIAN	JUMLAH		DASAR HUKUM
		SEBELUM	SESUDAH	

5	BELANJA DAERAH			
5.1	BELANJA OPERASI			
5.1.01	Belanja Pegawai	9.150.000,00	9.150.000,00	
5.1.02	Belanja Barang dan Jasa	594.450.000,00	523.450.000,00	
Kegiatan	: 5.02.01.2.02 Administrasi Keuangan Perangkat Daerah			
Indikator Keluaran	: Jumlah laporan keuangan yang tersusun			
Sub Kegiatan	: 5.02.01.2.02.0001 Penyediaan Gaji dan Tunjangan ASN			
Indikator Keluaran	: Jumlah Orang yang Menerima Gaji dan Tunjangan ASN			
KODE REKENING	URAIAN	JUMLAH		DASAR HUKUM
		SEBELUM	SESUDAH	
5	BELANJA DAERAH			
5.1	BELANJA OPERASI			
5.1.01	Belanja Pegawai	49.128.301.274,00	0,00	
5.1.01	Belanja Pegawai	0,00	33.671.722.789,00	
Sub Kegiatan	: 5.02.01.2.02.0005 Koordinasi dan Penyusunan Laporan Keuangan Akhir Tahun SKPD			
Indikator Keluaran	: Jumlah Laporan Keuangan Akhir Tahun SKPD dan Laporan Hasil Koordinasi Penyusunan Laporan Keuangan Akhir Tahun SKPD			
KODE REKENING	URAIAN	JUMLAH		DASAR HUKUM
		SEBELUM	SESUDAH	
5	BELANJA DAERAH			
5.1	BELANJA OPERASI			
5.1.01	Belanja Pegawai	0,00	0,00	
5.1.01	Belanja Pegawai	0,00	0,00	
5.1.02	Belanja Barang dan Jasa	321.777.420,00	0,00	
5.1.02	Belanja Barang dan Jasa	0,00	251.217.420,00	
Kegiatan	: 5.02.01.2.03 Administrasi Barang Milik Daerah pada Perangkat Daerah			
Indikator Keluaran	: Jumlah barang milik daerah yang mendapatkan jasa jaminan barang milik daerah			
Sub Kegiatan	: 5.02.01.2.03.0002 Pengamanan Barang Milik Daerah SKPD			
Indikator Keluaran	: Jumlah Dokumen Pengamanan Barang Milik Daerah SKPD			
KODE REKENING	URAIAN	JUMLAH		DASAR HUKUM
		SEBELUM	SESUDAH	
5	BELANJA DAERAH			
5.1	BELANJA OPERASI			
5.1.01	Belanja Pegawai	3.710.000,00	1.690.000,00	
5.1.02	Belanja Barang dan Jasa	287.500.000,00	160.517.585,00	
Kegiatan	: 5.02.01.2.05 Administrasi Kepegawaian Perangkat Daerah			
Indikator Keluaran	: Jumlah sumber daya aparatur yang ditingkatkan/dikembangkan kapasitasnya			
Sub Kegiatan	: 5.02.01.2.05.0009 Pendidikan dan Pelatihan Pegawai Berdasarkan Tugas dan Fungsi			
Indikator Keluaran	: Jumlah Pegawai Berdasarkan Tugas dan Fungsi yang Mengikuti Pendidikan dan Pelatihan			



KODE REKENING	URAIAN	JUMLAH		DASAR HUKUM
		SEBELUM	SESUDAH	
5	BELANJA DAERAH			
5.1	BELANJA OPERASI			
5.1.01	Belanja Pegawai	1.690.000,00	1.690.000,00	
5.1.02	Belanja Barang dan Jasa	498.410.000,00	1.002.322.000,00	
Sub Kegiatan	: 5.02.01.2.05.0011 Bimbingan Teknis Implementasi Peraturan Perundang-Undangan			
Indikator Keluaran	: Jumlah Orang yang Mengikuti Bimbingan Teknis Implementasi Peraturan Perundang-Undangan			
KODE REKENING	URAIAN	JUMLAH		DASAR HUKUM
		SEBELUM	SESUDAH	
5	BELANJA DAERAH			
5.1	BELANJA OPERASI			
5.1.01	Belanja Pegawai	4.500.000,00	4.500.000,00	
5.1.02	Belanja Barang dan Jasa	1.004.549.000,00	1.004.549.000,00	
Kegiatan	: 5.02.01.2.06 Administrasi Umum Perangkat Daerah			
Indikator Keluaran	: Jumlah kebutuhan administrasi umum			
Sub Kegiatan	: 5.02.01.2.06.0001 Penyediaan Komponen Instalasi Listrik/Penerangan Bangunan Kantor			
Indikator Keluaran	: Jumlah Paket Komponen Instalasi Listrik/Penerangan Bangunan Kantor yang Disediakan			
KODE REKENING	URAIAN	JUMLAH		DASAR HUKUM
		SEBELUM	SESUDAH	
5	BELANJA DAERAH			
5.1	BELANJA OPERASI			
5.1.02	Belanja Barang dan Jasa	21.607.000,00	99.402.000,00	
5.2	BELANJA MODAL			
5.2.02	Belanja Modal Peralatan dan Mesin	0,00	0,00	
Sub Kegiatan	: 5.02.01.2.06.0002 Penyediaan Peralatan dan Perlengkapan Kantor			
Indikator Keluaran	: Jumlah Paket Peralatan dan Perlengkapan Kantor yang Disediakan			
KODE REKENING	URAIAN	JUMLAH		DASAR HUKUM
		SEBELUM	SESUDAH	
5	BELANJA DAERAH			
5.1	BELANJA OPERASI			
5.1.01	Belanja Pegawai	1.690.000,00	1.690.000,00	
5.1.02	Belanja Barang dan Jasa	719.960.850,00	628.378.850,00	
5.2	BELANJA MODAL			
5.2.02	Belanja Modal Peralatan dan Mesin	18.952.250,00	0,00	
Sub Kegiatan	: 5.02.01.2.06.0004 Penyediaan Bahan Logistik Kantor			
Indikator Keluaran	: Jumlah Paket Bahan Logistik Kantor yang Disediakan			
KODE REKENING	URAIAN	JUMLAH		DASAR HUKUM
		SEBELUM	SESUDAH	

5	BELANJA DAERAH			
5.1	BELANJA OPERASI			
5.1.01	Belanja Pegawai	1.690.000,00	1.690.000,00	
5.1.02	Belanja Barang dan Jasa	421.810.000,00	421.810.000,00	
Sub Kegiatan	: 5.02.01.2.06.0005 Penyediaan Barang Cetak dan Penggandaan			
Indikator Keluaran	: Jumlah Paket Barang Cetak dan Penggandaan yang Disediakan			
KODE REKENING	URAIAN	JUMLAH		DASAR HUKUM
		SEBELUM	SESUDAH	
5	BELANJA DAERAH			
5.1	BELANJA OPERASI			
5.1.01	Belanja Pegawai	2.590.000,00	2.590.000,00	
5.1.02	Belanja Barang dan Jasa	1.147.390.900,00	1.687.108.000,00	
Sub Kegiatan	: 5.02.01.2.06.0006 Penyediaan Bahan Bacaan dan Peraturan Perundang-undangan			
Indikator Keluaran	: Jumlah Dokumen Bahan Bacaan dan Peraturan Perundang-Undangan yang Disediakan			
KODE REKENING	URAIAN	JUMLAH		DASAR HUKUM
		SEBELUM	SESUDAH	
5	BELANJA DAERAH			
5.1	BELANJA OPERASI			
5.1.02	Belanja Barang dan Jasa	30.000.000,00	30.000.000,00	
Sub Kegiatan	: 5.02.01.2.06.0008 Fasilitas Kunjungan Tamu			
Indikator Keluaran	: Jumlah Laporan Fasilitas Kunjungan Tamu			
KODE REKENING	URAIAN	JUMLAH		DASAR HUKUM
		SEBELUM	SESUDAH	
5	BELANJA DAERAH			
5.1	BELANJA OPERASI			
5.1.02	Belanja Barang dan Jasa	1.007.094.000,00	1.084.719.000,00	
Sub Kegiatan	: 5.02.01.2.06.0009 Penyelenggaraan Rapat Koordinasi dan Konsultasi SKPD			
Indikator Keluaran	: Jumlah Laporan Penyelenggaraan Rapat Koordinasi dan Konsultasi SKPD			
KODE REKENING	URAIAN	JUMLAH		DASAR HUKUM
		SEBELUM	SESUDAH	
5	BELANJA DAERAH			
5.1	BELANJA OPERASI			
5.1.02	Belanja Barang dan Jasa	934.986.750,00	1.002.428.925,00	
Kegiatan	: 5.02.01.2.07 Pengadaan Barang Milik Daerah Penunjang Urusan Pemerintah Daerah			
Indikator Keluaran	: Jumlah peralatan gedung kantor			
Sub Kegiatan	: 5.02.01.2.07.0002 Pengadaan Kendaraan Dinas Operasional atau Lapangan			
Indikator Keluaran	: Jumlah Unit Kendaraan Dinas Operasional atau Lapangan yang Disediakan			
KODE REKENING	URAIAN	JUMLAH		DASAR HUKUM
		SEBELUM	SESUDAH	

5	BELANJA DAERAH			
5.1	BELANJA OPERASI			
5.1.01	Belanja Pegawai	2.420.000,00	0,00	
5.1.01	Belanja Pegawai	0,00	0,00	
5.2	BELANJA MODAL			
5.2.02	Belanja Modal Peralatan dan Mesin	153.835.000,00	0,00	
5.2.02	Belanja Modal Peralatan dan Mesin	0,00	0,00	
Sub Kegiatan	: 5.02.01.2.07.0010 Pengadaan Sarana dan Prasarana Gedung Kantor atau Bangunan Lainnya			
Indikator Keluaran	: Jumlah Unit Sarana dan Prasarana Gedung Kantor atau Bangunan Lainnya yang Disediakan			
KODE REKENING	URAIAN	JUMLAH		DASAR HUKUM
		SEBELUM	SESUDAH	
5	BELANJA DAERAH			
5.1	BELANJA OPERASI			
5.1.01	Belanja Pegawai	13.940.000,00	0,00	
5.1.01	Belanja Pegawai	0,00	5.510.000,00	
5.1.02	Belanja Barang dan Jasa	152.000.000,00	0,00	
5.1.02	Belanja Barang dan Jasa	0,00	184.000.000,00	
5.2	BELANJA MODAL			
5.2.02	Belanja Modal Peralatan dan Mesin	1.063.949.100,00	0,00	
5.2.02	Belanja Modal Peralatan dan Mesin	0,00	9.457.073.000,00	
5.2.06	Belanja Modal Aset Lainnya	0,00	100.000.000,00	
Kegiatan	: 5.02.01.2.08 Penyediaan Jasa Penunjang Urusan Pemerintahan Daerah			
Indikator Keluaran	: Jumlah surat			
Sub Kegiatan	: 5.02.01.2.08.0001 Penyediaan Jasa Surat Menyurat			
Indikator Keluaran	: Jumlah Laporan Penyediaan Jasa Surat Menyurat			
KODE REKENING	URAIAN	JUMLAH		DASAR HUKUM
		SEBELUM	SESUDAH	
5	BELANJA DAERAH			
5.1	BELANJA OPERASI			
5.1.01	Belanja Pegawai	0,00	1.210.000,00	
5.1.01	Belanja Pegawai	1.210.000,00	0,00	
5.1.02	Belanja Barang dan Jasa	0,00	227.804.620,00	
5.1.02	Belanja Barang dan Jasa	235.804.620,00	0,00	
Sub Kegiatan	: 5.02.01.2.08.0002 Penyediaan Jasa Komunikasi, Sumber Daya Air dan Listrik			
Indikator Keluaran	: Jumlah Laporan Penyediaan Jasa Komunikasi, Sumber Daya Air dan Listrik yang Disediakan			
KODE REKENING	URAIAN	JUMLAH		DASAR HUKUM
		SEBELUM	SESUDAH	
5	BELANJA DAERAH			
5.1	BELANJA OPERASI			

5.1.01	Belanja Pegawai	0,00	2.700.000,00	
5.1.01	Belanja Pegawai	8.760.000,00	0,00	
5.1.02	Belanja Barang dan Jasa	0,00	866.000.000,00	
5.1.02	Belanja Barang dan Jasa	941.000.000,00	0,00	
Sub Kegiatan	: 5.02.01.2.08.0004 Penyediaan Jasa Pelayanan Umum Kantor			
Indikator Keluaran	: Jumlah Laporan Penyediaan Jasa Pelayanan Umum Kantor yang Disediakan			
KODE REKENING	URAIAN	JUMLAH		DASAR HUKUM
		SEBELUM	SESUDAH	
5	BELANJA DAERAH			
5.1	BELANJA OPERASI			
5.1.01	Belanja Pegawai	0,00	3.100.000,00	
5.1.01	Belanja Pegawai	3.100.000,00	0,00	
5.1.02	Belanja Barang dan Jasa	0,00	1.299.608.960,00	
5.1.02	Belanja Barang dan Jasa	1.683.140.760,00	0,00	
Kegiatan	: 5.02.01.2.09 Pemeliharaan Barang Milik Daerah Penunjang Urusan Pemerintahan Daerah			
Indikator Keluaran	: Jumlah BMD yang terpelihara			
Sub Kegiatan	: 5.02.01.2.09.0002 Penyediaan Jasa Pemeliharaan, Biaya Pemeliharaan, Pajak dan Perizinan Kendaraan Dinas Operasional atau Lapangan			
Indikator Keluaran	: Jumlah Kendaraan Dinas Operasional atau Lapangan yang Dipelihara dan dibayarkan Pajak dan Perizinannya			
KODE REKENING	URAIAN	JUMLAH		DASAR HUKUM
		SEBELUM	SESUDAH	
5	BELANJA DAERAH			
5.1	BELANJA OPERASI			
5.1.01	Belanja Pegawai	12.800.000,00	1.690.000,00	
5.1.02	Belanja Barang dan Jasa	1.240.518.082,00	1.359.311.550,00	
Sub Kegiatan	: 5.02.01.2.09.0005 Pemeliharaan Mebel			
Indikator Keluaran	: Jumlah Mebel yang Dipelihara			
KODE REKENING	URAIAN	JUMLAH		DASAR HUKUM
		SEBELUM	SESUDAH	
5	BELANJA DAERAH			
5.1	BELANJA OPERASI			
5.1.02	Belanja Barang dan Jasa	40.000.000,00	0,00	
Sub Kegiatan	: 5.02.01.2.09.0006 Pemeliharaan Peralatan dan Mesin Lainnya			
Indikator Keluaran	: Jumlah Peralatan dan Mesin Lainnya yang Dipelihara			
KODE REKENING	URAIAN	JUMLAH		DASAR HUKUM
		SEBELUM	SESUDAH	
5	BELANJA DAERAH			
5.1	BELANJA OPERASI			
5.1.01	Belanja Pegawai	5.730.000,00	2.700.000,00	
5.1.02	Belanja Barang dan Jasa	247.500.000,00	222.900.000,00	

Sub Kegiatan	: 5.02.01.2.09.0009 Pemeliharaan/Rehabilitasi Gedung Kantor dan Bangunan Lainnya			
Indikator Keluaran	: Jumlah Gedung Kantor dan Bangunan Lainnya yang Dipelihara/Direhabilitasi			
KODE REKENING	URAIAN	JUMLAH		DASAR HUKUM
		SEBELUM	SESUDAH	
5	BELANJA DAERAH			
5.1	BELANJA OPERASI			
5.1.01	Belanja Pegawai	3.710.000,00	3.710.000,00	
5.1.02	Belanja Barang dan Jasa	625.000.000,00	800.000.000,00	
Program	: 5.02.04 PROGRAM PENGELOLAAN PENDAPATAN DAERAH			
Indikator Hasil	: Nilai potensi Pendapatan Asli Daerah Realisasi Piutang Pajak Daerah tertagih Persentase realisasi pajak daerah terhadap realisasi PAD			
Kegiatan	: 5.02.04.2.01 Kegiatan Pengelolaan Pendapatan Daerah			
Indikator Keluaran	: Jenis Pajak Daerah Yang Dikelola			
Sub Kegiatan	: 5.02.04.2.01.0002 Analisa dan Pengembangan Pajak Daerah, serta Penyusunan Kebijakan Pajak Daerah			
Indikator Keluaran	: Jumlah Dokumen Hasil Analisis Pajak Daerah serta Pengembangan Pajak Daerah dan Kebijakan Pajak Daerah			
KODE REKENING	URAIAN	JUMLAH		DASAR HUKUM
		SEBELUM	SESUDAH	
5	BELANJA DAERAH			
5.1	BELANJA OPERASI			
5.1.01	Belanja Pegawai	15.350.000,00	11.270.000,00	
5.1.02	Belanja Barang dan Jasa	679.245.700,00	679.245.700,00	
Sub Kegiatan	: 5.02.04.2.01.0003 Penyuluhan dan Penyebarluasan Kebijakan Pajak Daerah			
Indikator Keluaran	: Jumlah Laporan Pelaksanaan Penyuluhan dan Penyebarluasan Kebijakan Pajak Daerah			
KODE REKENING	URAIAN	JUMLAH		DASAR HUKUM
		SEBELUM	SESUDAH	
5	BELANJA DAERAH			
5.1	BELANJA OPERASI			
5.1.01	Belanja Pegawai	10.340.000,00	10.340.000,00	
5.1.02	Belanja Barang dan Jasa	3.481.814.100,00	4.156.814.100,00	
Sub Kegiatan	: 5.02.04.2.01.0004 Penyediaan Sarana dan Prasarana Pengelolaan Pajak Daerah			
Indikator Keluaran	: Jumlah Sarana dan Prasarana Pengelolaan Pajak Daerah			
KODE REKENING	URAIAN	JUMLAH		DASAR HUKUM
		SEBELUM	SESUDAH	
5	BELANJA DAERAH			
5.1	BELANJA OPERASI			
5.1.01	Belanja Pegawai	16.030.000,00	11.270.000,00	
5.1.02	Belanja Barang dan Jasa	715.118.320,00	723.118.320,00	
5.2	BELANJA MODAL			
5.2.02	Belanja Modal Peralatan dan Mesin	120.000.000,00	0,00	

5.2.06	Belanja Modal Aset Lainnya	80.000.000,00	0,00	
Sub Kegiatan	: 5.02.04.2.01.0005 Pendataan dan Pendaftaran Objek Pajak Daerah			
Indikator Keluaran	: Jumlah Laporan Hasil Pendataan dan Pendaftaran Objek Pajak Daerah, Subjek Pajak dan Wajib Pajak Daerah			
KODE REKENING	URAIAN	JUMLAH		DASAR HUKUM
		SEBELUM	SESUDAH	
5	BELANJA DAERAH			
5.1	BELANJA OPERASI			
5.1.01	Belanja Pegawai	8.050.000,00	8.050.000,00	
5.1.02	Belanja Barang dan Jasa	1.346.125.820,00	1.346.125.820,00	
Sub Kegiatan	: 5.02.04.2.01.0006 Pengolahan, Pemeliharaan, dan Pelaporan Basis Data Pajak Daerah			
Indikator Keluaran	: Jumlah Laporan Hasil Pengolahan, Pemeliharaan, dan Pelaporan Basis Data Pajak Daerah			
KODE REKENING	URAIAN	JUMLAH		DASAR HUKUM
		SEBELUM	SESUDAH	
5	BELANJA DAERAH			
5.1	BELANJA OPERASI			
5.1.01	Belanja Pegawai	5.730.000,00	3.820.000,00	
5.1.02	Belanja Barang dan Jasa	3.877.200.450,00	1.004.700.450,00	
Sub Kegiatan	: 5.02.04.2.01.0008 Penetapan Wajib Pajak Daerah			
Indikator Keluaran	: Jumlah Dokumen Ketetapan Pajak Daerah			
KODE REKENING	URAIAN	JUMLAH		DASAR HUKUM
		SEBELUM	SESUDAH	
5	BELANJA DAERAH			
5.1	BELANJA OPERASI			
5.1.01	Belanja Pegawai	7.970.000,00	7.970.000,00	
5.1.02	Belanja Barang dan Jasa	2.865.500.000,00	2.865.500.000,00	
Sub Kegiatan	: 5.02.04.2.01.0010 Penelitian dan Verifikasi Data Pelaporan Pajak Daerah			
Indikator Keluaran	: Jumlah Data Pelaporan Pajak Daerah yang Telah Dilakukan Penelitian dan Verifikasi			
KODE REKENING	URAIAN	JUMLAH		DASAR HUKUM
		SEBELUM	SESUDAH	
5	BELANJA DAERAH			
5.1	BELANJA OPERASI			
5.1.01	Belanja Pegawai	1.010.000,00	0,00	
5.1.02	Belanja Barang dan Jasa	867.782.160,00	615.782.160,00	
Sub Kegiatan	: 5.02.04.2.01.0011 Penagihan Pajak Daerah			
Indikator Keluaran	: Jumlah Dokumen Hasil Pelaksanaan Penagihan Pajak Daerah			
KODE REKENING	URAIAN	JUMLAH		DASAR HUKUM
		SEBELUM	SESUDAH	
5	BELANJA DAERAH			
5.1	BELANJA OPERASI			

5.1.01	Belanja Pegawai	20.570.000,00	7.120.000,00	
5.1.02	Belanja Barang dan Jasa	3.386.337.910,00	597.387.910,00	
Sub Kegiatan	: 5.02.04.2.01.0012 Penyelesaian Keberatan Pajak Daerah			
Indikator Keluaran	: Jumlah Dokumen Hasil Penyelesaian Keberatan Pajak Daerah			
KODE REKENING	URAIAN	JUMLAH		DASAR HUKUM
		SEBELUM	SESUDAH	
5	BELANJA DAERAH			
5.1	BELANJA OPERASI			
5.1.01	Belanja Pegawai	1.890.000,00	1.890.000,00	
5.1.02	Belanja Barang dan Jasa	318.149.416,00	318.149.416,00	
Sub Kegiatan	: 5.02.04.2.01.0013 Pengendalian, Pemeriksaan dan Pengawasan Pajak Daerah			
Indikator Keluaran	: Jumlah Dokumen Hasil Pemeriksaan serta Pengendalian dan Pengawasan Pajak Daerah			
KODE REKENING	URAIAN	JUMLAH		DASAR HUKUM
		SEBELUM	SESUDAH	
5	BELANJA DAERAH			
5.1	BELANJA OPERASI			
5.1.01	Belanja Pegawai	3.100.000,00	680.000,00	
5.1.02	Belanja Barang dan Jasa	151.234.300,00	153.654.300,00	
Sub Kegiatan	: 5.02.04.2.01.0014 Pembinaan dan Pengawasan Pengelolaan Pajak Daerah dan Retribusi Daerah			
Indikator Keluaran	: Jumlah Laporan Hasil Pembinaan dan Pengawasan Pengelolaan Retribusi Daerah			
KODE REKENING	URAIAN	JUMLAH		DASAR HUKUM
		SEBELUM	SESUDAH	
5	BELANJA DAERAH			
5.1	BELANJA OPERASI			
5.1.01	Belanja Pegawai	11.950.000,00	11.270.000,00	
5.1.02	Belanja Barang dan Jasa	2.147.868.080,00	1.299.518.080,00	
Bidang Urusan	: 5.03 KEPEGAWAIAN			
Organisasi	: 5.03.5.04.0.00.01.0000 Badan Kepegawaian dan Pengembangan Sumber Daya Manusia			
Unit Organisasi	: 5.03.5.04.0.00.01.0000 Badan Kepegawaian dan Pengembangan Sumber Daya Manusia			
Program	: 5.03.01 PROGRAM PENUNJANG URUSAN PEMERINTAHAN DAERAH KABUPATEN/KOTA			
Indikator Hasil	: persentase dokumen perencanaan, keuangan dan pelaporan yang disusun tepat waktu			
Kegiatan	: 5.03.01.2.01 Perencanaan, Penganggaran, dan Evaluasi Kinerja Perangkat Daerah			
Indikator Keluaran	: Persentase dokumen perencanaan, penanggaran, dan evaluasi kinerja Perangkat Daerah yang disusun sesuai ketentuan			
Sub Kegiatan	: 5.03.01.2.01.0001 Penyusunan Dokumen Perencanaan Perangkat Daerah			
Indikator Keluaran	: Jumlah Dokumen Perencanaan Perangkat Daerah			
KODE REKENING	URAIAN	JUMLAH		DASAR HUKUM
		SEBELUM	SESUDAH	
5	BELANJA DAERAH			
5.1	BELANJA OPERASI			

5.1.02	Belanja Barang dan Jasa	684.000,00	684.000,00	
Sub Kegiatan	: 5.03.01.2.01.0006 Koordinasi dan Penyusunan Laporan Capaian Kinerja dan Ikhtisar Realisasi Kinerja SKPD			
Indikator Keluaran	: Jumlah Laporan Capaian Kinerja dan Ikhtisar Realisasi Kinerja SKPD dan Laporan Hasil Koordinasi Penyusunan Laporan Capaian Kinerja dan Ikhtisar Realisasi Kinerja SKPD			
KODE REKENING	URAIAN	JUMLAH		DASAR HUKUM
		SEBELUM	SESUDAH	
5	BELANJA DAERAH			
5.1	BELANJA OPERASI			
5.1.02	Belanja Barang dan Jasa	840.000,00	840.000,00	
Kegiatan	: 5.03.01.2.02 Administrasi Keuangan Perangkat Daerah			
Indikator Keluaran	: Persentase penyediaan dokumen administrasi keuangan tepat waktu			
Sub Kegiatan	: 5.03.01.2.02.0001 Penyediaan Gaji dan Tunjangan ASN			
Indikator Keluaran	: Jumlah Orang yang Menerima Gaji dan Tunjangan ASN			
KODE REKENING	URAIAN	JUMLAH		DASAR HUKUM
		SEBELUM	SESUDAH	
5	BELANJA DAERAH			
5.1	BELANJA OPERASI			
5.1.01	Belanja Pegawai	8.951.545.637,00	9.007.433.711,00	
Sub Kegiatan	: 5.03.01.2.02.0003 Pelaksanaan Penatausahaan dan Pengujian/Verifikasi Keuangan SKPD			
Indikator Keluaran	: Jumlah Dokumen Penatausahaan dan Pengujian/Verifikasi Keuangan SKPD			
KODE REKENING	URAIAN	JUMLAH		DASAR HUKUM
		SEBELUM	SESUDAH	
5	BELANJA DAERAH			
5.1	BELANJA OPERASI			
5.1.02	Belanja Barang dan Jasa	7.619.000,00	7.619.000,00	
Sub Kegiatan	: 5.03.01.2.02.0005 Koordinasi dan Penyusunan Laporan Keuangan Akhir Tahun SKPD			
Indikator Keluaran	: Jumlah Laporan Keuangan Akhir Tahun SKPD dan Laporan Hasil Koordinasi Penyusunan Laporan Keuangan Akhir Tahun SKPD			
KODE REKENING	URAIAN	JUMLAH		DASAR HUKUM
		SEBELUM	SESUDAH	
5	BELANJA DAERAH			
5.1	BELANJA OPERASI			
5.1.02	Belanja Barang dan Jasa	1.546.000,00	1.546.000,00	
Kegiatan	: 5.03.01.2.03 Administrasi Barang Milik Daerah pada Perangkat Daerah			
Indikator Keluaran	: Persentase barang milik daerah yang terinventarisir			
Sub Kegiatan	: 5.03.01.2.03.0002 Pengamanan Barang Milik Daerah SKPD			
Indikator Keluaran	: Jumlah Dokumen Pengamanan Barang Milik Daerah SKPD			
KODE REKENING	URAIAN	JUMLAH		DASAR HUKUM
		SEBELUM	SESUDAH	
5	BELANJA DAERAH			



5.1	BELANJA OPERASI			
5.1.02	Belanja Barang dan Jasa	23.292.800,00	23.292.800,00	
Kegiatan	: 5.03.01.2.06 Administrasi Umum Perangkat Daerah			
Indikator Keluaran	: Persentase kebutuhan kantor yang terfasilitasi			
Sub Kegiatan	: 5.03.01.2.06.0002 Penyediaan Peralatan dan Perlengkapan Kantor			
Indikator Keluaran	: Jumlah Paket Peralatan dan Perlengkapan Kantor yang Disediakan			
KODE REKENING	URAIAN	JUMLAH		DASAR HUKUM
		SEBELUM	SESUDAH	
5	BELANJA DAERAH			
5.1	BELANJA OPERASI			
5.1.01	Belanja Pegawai	7.560.000,00	7.560.000,00	
5.1.02	Belanja Barang dan Jasa	269.396.600,00	269.396.600,00	
Sub Kegiatan	: 5.03.01.2.06.0004 Penyediaan Bahan Logistik Kantor			
Indikator Keluaran	: Jumlah Paket Bahan Logistik Kantor yang Disediakan			
KODE REKENING	URAIAN	JUMLAH		DASAR HUKUM
		SEBELUM	SESUDAH	
5	BELANJA DAERAH			
5.1	BELANJA OPERASI			
5.1.01	Belanja Pegawai	1.690.000,00	1.690.000,00	
5.1.02	Belanja Barang dan Jasa	30.000.000,00	30.000.000,00	
Sub Kegiatan	: 5.03.01.2.06.0005 Penyediaan Barang Cetak dan Penggandaan			
Indikator Keluaran	: Jumlah Paket Barang Cetak dan Penggandaan yang Disediakan			
KODE REKENING	URAIAN	JUMLAH		DASAR HUKUM
		SEBELUM	SESUDAH	
5	BELANJA DAERAH			
5.1	BELANJA OPERASI			
5.1.01	Belanja Pegawai	5.670.000,00	4.060.000,00	
5.1.02	Belanja Barang dan Jasa	170.212.000,00	170.212.000,00	
Sub Kegiatan	: 5.03.01.2.06.0006 Penyediaan Bahan Bacaan dan Peraturan Perundang-undangan			
Indikator Keluaran	: Jumlah Dokumen Bahan Bacaan dan Peraturan Perundang-Undangan yang Disediakan			
KODE REKENING	URAIAN	JUMLAH		DASAR HUKUM
		SEBELUM	SESUDAH	
5	BELANJA DAERAH			
5.1	BELANJA OPERASI			
5.1.02	Belanja Barang dan Jasa	7.125.000,00	7.125.000,00	
Sub Kegiatan	: 5.03.01.2.06.0009 Penyelenggaraan Rapat Koordinasi dan Konsultasi SKPD			
Indikator Keluaran	: Jumlah Laporan Penyelenggaraan Rapat Koordinasi dan Konsultasi SKPD			
KODE REKENING	URAIAN	JUMLAH		DASAR HUKUM
		SEBELUM	SESUDAH	

5	BELANJA DAERAH			
5.1	BELANJA OPERASI			
5.1.01	Belanja Pegawai	20.280.000,00	14.220.000,00	
5.1.02	Belanja Barang dan Jasa	1.613.825.248,00	1.476.434.748,00	
Kegiatan	: 5.03.01.2.07 Pengadaan Barang Milik Daerah Penunjang Urusan Pemerintah Daerah			
Indikator Keluaran	: Persentase pengadaan barang milik daerah sesuai RKBMD			
Sub Kegiatan	: 5.03.01.2.07.0006 Pengadaan Peralatan dan Mesin Lainnya			
Indikator Keluaran	: Jumlah Unit Peralatan dan Mesin Lainnya yang Disediakan			
KODE REKENING	URAIAN	JUMLAH		DASAR HUKUM
		SEBELUM	SESUDAH	
5	BELANJA DAERAH			
5.1	BELANJA OPERASI			
5.1.01	Belanja Pegawai	6.270.000,00	7.710.000,00	
5.2	BELANJA MODAL			
5.2.02	Belanja Modal Peralatan dan Mesin	344.003.700,00	518.844.200,00	
Kegiatan	: 5.03.01.2.08 Penyediaan Jasa Penunjang Urusan Pemerintahan Daerah			
Indikator Keluaran	: Persentase surat dinas yang ditindaklanjuti			
Sub Kegiatan	: 5.03.01.2.08.0001 Penyediaan Jasa Surat Menyurat			
Indikator Keluaran	: Jumlah Laporan Penyediaan Jasa Surat Menyurat			
KODE REKENING	URAIAN	JUMLAH		DASAR HUKUM
		SEBELUM	SESUDAH	
5	BELANJA DAERAH			
5.1	BELANJA OPERASI			
5.1.02	Belanja Barang dan Jasa	22.164.000,00	31.164.000,00	
Sub Kegiatan	: 5.03.01.2.08.0002 Penyediaan Jasa Komunikasi, Sumber Daya Air dan Listrik			
Indikator Keluaran	: Jumlah Laporan Penyediaan Jasa Komunikasi, Sumber Daya Air dan Listrik yang Disediakan			
KODE REKENING	URAIAN	JUMLAH		DASAR HUKUM
		SEBELUM	SESUDAH	
5	BELANJA DAERAH			
5.1	BELANJA OPERASI			
5.1.02	Belanja Barang dan Jasa	30.365.000,00	22.365.000,00	
Sub Kegiatan	: 5.03.01.2.08.0003 Penyediaan Jasa Peralatan dan Perlengkapan Kantor			
Indikator Keluaran	: Jumlah Laporan Penyediaan Jasa Peralatan dan Perlengkapan Kantor yang Disediakan			
KODE REKENING	URAIAN	JUMLAH		DASAR HUKUM
		SEBELUM	SESUDAH	
5	BELANJA DAERAH			
5.1	BELANJA OPERASI			
5.1.01	Belanja Pegawai	1.690.000,00	1.690.000,00	
5.1.02	Belanja Barang dan Jasa	30.000.000,00	30.000.000,00	

Sub Kegiatan	: 5.03.01.2.08.0004 Penyediaan Jasa Pelayanan Umum Kantor			
Indikator Keluaran	: Jumlah Laporan Penyediaan Jasa Pelayanan Umum Kantor yang Disediakan			
KODE REKENING	URAIAN	JUMLAH		DASAR HUKUM
		SEBELUM	SESUDAH	
5	BELANJA DAERAH			
5.1	BELANJA OPERASI			
5.1.01	Belanja Pegawai	3.380.000,00	3.380.000,00	
5.1.02	Belanja Barang dan Jasa	234.716.400,00	202.496.400,00	
Kegiatan	: 5.03.01.2.09 Pemeliharaan Barang Milik Daerah Penunjang Urusan Pemerintahan Daerah			
Indikator Keluaran	: Persentase barang milik daerah yang terpelihara			
Sub Kegiatan	: 5.03.01.2.09.0002 Penyediaan Jasa Pemeliharaan, Biaya Pemeliharaan, Pajak dan Perizinan Kendaraan Dinas Operasional atau Lapangan			
Indikator Keluaran	: Jumlah Kendaraan Dinas Operasional atau Lapangan yang Dipelihara dan dibayarkan Pajak dan Perizinannya			
KODE REKENING	URAIAN	JUMLAH		DASAR HUKUM
		SEBELUM	SESUDAH	
5	BELANJA DAERAH			
5.1	BELANJA OPERASI			
5.1.01	Belanja Pegawai	3.780.000,00	3.780.000,00	
5.1.02	Belanja Barang dan Jasa	285.490.900,00	285.490.900,00	
Sub Kegiatan	: 5.03.01.2.09.0006 Pemeliharaan Peralatan dan Mesin Lainnya			
Indikator Keluaran	: Jumlah Peralatan dan Mesin Lainnya yang Dipelihara			
KODE REKENING	URAIAN	JUMLAH		DASAR HUKUM
		SEBELUM	SESUDAH	
5	BELANJA DAERAH			
5.1	BELANJA OPERASI			
5.1.02	Belanja Barang dan Jasa	52.836.000,00	52.836.000,00	
Sub Kegiatan	: 5.03.01.2.09.0009 Pemeliharaan/Rehabilitasi Gedung Kantor dan Bangunan Lainnya			
Indikator Keluaran	: Jumlah Gedung Kantor dan Bangunan Lainnya yang Dipelihara/Direhabilitasi			
KODE REKENING	URAIAN	JUMLAH		DASAR HUKUM
		SEBELUM	SESUDAH	
5	BELANJA DAERAH			
5.1	BELANJA OPERASI			
5.1.01	Belanja Pegawai	1.690.000,00	1.690.000,00	
5.1.02	Belanja Barang dan Jasa	40.000.000,00	40.000.000,00	
Program	: 5.03.02 PROGRAM KEPEGAWAIAN DAERAH			
Indikator Hasil	: Persentase data kepegawaian yang up to date dan Sistem Informasi Kepegawaian guna menunjang Kebijakan Manajemen ASN yang meliputi semua komponen Manajemen ASN Persentase terisinya JPT, administrasi dan fungsional Persentase ASN yang telah ditindaklanjuti hasil penilaian kompetensinya Persentase ASN yang memperoleh nilai kinerja berpredikat minimal baik			
Kegiatan	: 5.03.02.2.01 Pengadaan, Pemberhentian dan Informasi Kepegawaian ASN			

Indikator Keluaran	: Jumlah Dokumen Hasil Perumusan Bahan Kebijakan Pengelolaan Data dan Informasi ASN Jumlah pengadaan dan pemberhentian pegawai Jumlah Peserta Fasilitas Profesi			
Sub Kegiatan	: 5.03.02.2.01.0004 Evaluasi Pengadaan ASN dan Pengadaan ASN			
Indikator Keluaran	: Jumlah Laporan Hasil Evaluasi Pengadaan ASN			
KODE REKENING	URAIAN	JUMLAH		DASAR HUKUM
		SEBELUM	SESUDAH	
5	BELANJA DAERAH			
5.1	BELANJA OPERASI			
5.1.01	Belanja Pegawai	4.180.000,00	8.360.000,00	
5.1.02	Belanja Barang dan Jasa	259.857.950,00	494.377.150,00	
Sub Kegiatan	: 5.03.02.2.01.0006 Koordinasi Pelaksanaan Administrasi Pemberhentian			
Indikator Keluaran	: Jumlah Dokumen Hasil kegiatan Koordinasi Pelaksanaan Administrasi Pemberhentian			
KODE REKENING	URAIAN	JUMLAH		DASAR HUKUM
		SEBELUM	SESUDAH	
5	BELANJA DAERAH			
5.1	BELANJA OPERASI			
5.1.01	Belanja Pegawai	2.700.000,00	2.700.000,00	
5.1.02	Belanja Barang dan Jasa	148.155.000,00	148.155.000,00	
Sub Kegiatan	: 5.03.02.2.01.0008 Fasilitas Lembaga Profesi ASN			
Indikator Keluaran	: Jumlah Lembaga Profesi ASN yang Difasilitasi			
KODE REKENING	URAIAN	JUMLAH		DASAR HUKUM
		SEBELUM	SESUDAH	
5	BELANJA DAERAH			
5.1	BELANJA OPERASI			
5.1.01	Belanja Pegawai	5.670.000,00	5.670.000,00	
5.1.02	Belanja Barang dan Jasa	412.745.200,00	412.745.200,00	
Sub Kegiatan	: 5.03.02.2.01.0011 Pengelolaan Data Kepegawaian			
Indikator Keluaran	: Jumlah Dokumen Hasil Pengelolaan Data Kepegawaian			
KODE REKENING	URAIAN	JUMLAH		DASAR HUKUM
		SEBELUM	SESUDAH	
5	BELANJA DAERAH			
5.1	BELANJA OPERASI			
5.1.01	Belanja Pegawai	6.270.000,00	6.270.000,00	
5.1.02	Belanja Barang dan Jasa	564.697.200,00	564.697.200,00	
Kegiatan	: 5.03.02.2.02 Mutasi dan Promosi ASN			
Indikator Keluaran	: Jumlah mutasi kepegawaian			
Sub Kegiatan	: 5.03.02.2.02.0002 Pengelolaan Kenaikan Pangkat ASN			
Indikator Keluaran	: Jumlah Pengelolaan Kenaikan Pangkat ASN			

KODE REKENING	URAIAN	JUMLAH		DASAR HUKUM
		SEBELUM	SESUDAH	
5	BELANJA DAERAH			
5.1	BELANJA OPERASI			
5.1.01	Belanja Pegawai	2.708.600,00	2.708.600,00	
5.1.02	Belanja Barang dan Jasa	130.247.400,00	130.247.400,00	
Sub Kegiatan	: 5.03.02.2.02.0003 Pengelolaan Promosi ASN			
Indikator Keluaran	: Jumlah Dokumen Hasil Pengelolaan Promosi ASN			
KODE REKENING	URAIAN	JUMLAH		DASAR HUKUM
		SEBELUM	SESUDAH	
5	BELANJA DAERAH			
5.1	BELANJA OPERASI			
5.1.01	Belanja Pegawai	1.690.000,00	1.690.000,00	
5.1.02	Belanja Barang dan Jasa	430.277.000,00	590.968.800,00	
Kegiatan	: 5.03.02.2.03 Pengembangan Kompetensi ASN			
Indikator Keluaran	: Jumlah ASN yang dipetakan berdasarkan dengan kompetensinya Persentase Jabatan Fungsional bersertifikat Kompetensi (PNS tidak termasuk guru dan tenaga kesehatan) Persentase Pegawai Fungsional terhadap Seluruh Jumlah Pegawai Pemerintah daerah (PNS tidak termasuk guru dan tenaga kesehatan)			
Sub Kegiatan	: 5.03.02.2.03.0001 Peningkatan Kapasitas Kinerja ASN			
Indikator Keluaran	: Jumlah ASN yang Meningkatkan Kapasitasnya			
KODE REKENING	URAIAN	JUMLAH		DASAR HUKUM
		SEBELUM	SESUDAH	
5	BELANJA DAERAH			
5.1	BELANJA OPERASI			
5.1.01	Belanja Pegawai	3.100.000,00	3.100.000,00	
5.1.02	Belanja Barang dan Jasa	520.510.000,00	520.510.000,00	
Sub Kegiatan	: 5.03.02.2.03.0002 Pengelolaan Assessment Center			
Indikator Keluaran	: Jumlah Dokumen Pengelolaan Assessment Center			
KODE REKENING	URAIAN	JUMLAH		DASAR HUKUM
		SEBELUM	SESUDAH	
5	BELANJA DAERAH			
5.1	BELANJA OPERASI			
5.1.01	Belanja Pegawai	3.100.000,00	1.690.000,00	
5.1.02	Belanja Barang dan Jasa	284.212.711,00	85.622.711,00	
Sub Kegiatan	: 5.03.02.2.03.0007 Evaluasi Diklat dan Sertifikasi Jabatan ASN			
Indikator Keluaran	: Jumlah Laporan Hasil Evaluasi Diklat dan Sertifikasi Jabatan ASN			
KODE REKENING	URAIAN	JUMLAH		DASAR HUKUM
		SEBELUM	SESUDAH	
5	BELANJA DAERAH			
5.1	BELANJA OPERASI			

5.1.01	Belanja Pegawai	1.690.000,00	1.690.000,00	
5.1.02	Belanja Barang dan Jasa	58.310.000,00	58.310.000,00	
Sub Kegiatan	: 5.03.02.2.03.0010 Fasilitas Sertifikasi Fungsional ASN			
Indikator Keluaran	: Jumlah ASN yang Mendapatkan Layanan Fasilitas Sertifikasi Jabatan Fungsional ASN			
KODE REKENING	URAIAN	JUMLAH		DASAR HUKUM
		SEBELUM	SESUDAH	
5	BELANJA DAERAH			
5.1	BELANJA OPERASI			
5.1.01	Belanja Pegawai	1.210.000,00	1.210.000,00	
5.1.02	Belanja Barang dan Jasa	20.000.000,00	20.000.000,00	
Sub Kegiatan	: 5.03.02.2.03.0014 Fasilitas Pengembangan Karir dalam Jabatan Fungsional			
Indikator Keluaran	: Jumlah ASN Jabatan Fungsional yang Mendapatkan Layanan Pengembangan Karir			
KODE REKENING	URAIAN	JUMLAH		DASAR HUKUM
		SEBELUM	SESUDAH	
5	BELANJA DAERAH			
5.1	BELANJA OPERASI			
5.1.01	Belanja Pegawai	1.697.400,00	1.699.400,00	
5.1.02	Belanja Barang dan Jasa	131.522.600,00	131.520.600,00	
Kegiatan	: 5.03.02.2.04 Penilaian dan Evaluasi Kinerja Aparatur			
Indikator Keluaran	: Jumlah ASN yang dievaluasi Jumlah pelanggaran disiplin yg ditindaklanjuti			
Sub Kegiatan	: 5.03.02.2.04.0002 Pelaksanaan Penilaian dan Evaluasi Kinerja Aparatur			
Indikator Keluaran	: Jumlah Dokumen Hasil Pelaksanaan Penilaian dan Evaluasi Kinerja Aparatur			
KODE REKENING	URAIAN	JUMLAH		DASAR HUKUM
		SEBELUM	SESUDAH	
5	BELANJA DAERAH			
5.1	BELANJA OPERASI			
5.1.01	Belanja Pegawai	2.696.000,00	4.382.000,00	
5.1.02	Belanja Barang dan Jasa	71.808.000,00	152.700.000,00	
Sub Kegiatan	: 5.03.02.2.04.0003 Evaluasi Hasil Penilaian dan Evaluasi Kinerja Aparatur			
Indikator Keluaran	: Jumlah Dokumen Hasil Evaluasi Hasil Penilaian dan Evaluasi Kinerja Aparatur			
KODE REKENING	URAIAN	JUMLAH		DASAR HUKUM
		SEBELUM	SESUDAH	
5	BELANJA DAERAH			
5.1	BELANJA OPERASI			
5.1.01	Belanja Pegawai	2.700.000,00	2.020.000,00	
5.1.02	Belanja Barang dan Jasa	152.970.000,00	122.220.000,00	
Sub Kegiatan	: 5.03.02.2.04.0007 Pembinaan Disiplin ASN			
Indikator Keluaran	: Jumlah ASN yang Mendapatkan Pembinaan Kedisiplinan			

KODE REKENING	URAIAN	JUMLAH		DASAR HUKUM
		SEBELUM	SESUDAH	
5	BELANJA DAERAH			
5.1	BELANJA OPERASI			
5.1.01	Belanja Pegawai	11.706.000,00	7.027.200,00	
5.1.02	Belanja Barang dan Jasa	1.433.672.538,00	1.387.203.338,00	
Bidang Urusan	: 5.04 PENDIDIKAN DAN PELATIHAN			
Program	: 5.04.02 PROGRAM PENGEMBANGAN SUMBER DAYA MANUSIA			
Indikator Hasil	: Persentase PNS yang mengikuti pengembangan kompetensi PNS Persentase Pejabat ASN yang telah mengikuti pendidikan dan pelatihan struktural			
Kegiatan	: 5.04.02.2.01 Pengembangan Kompetensi Teknis			
Indikator Keluaran	: Rasio Pegawai Pendidikan Tinggi dan Menengah/Dasar (%) (PNS tidak termasuk guru dan tenaga kesehatan)			
Sub Kegiatan	: 5.04.02.2.01.0003 Penyelenggaraan Pengembangan Kompetensi Teknis Umum, Inti, dan Pilihan bagi Jabatan Administrasi Penyelenggara Urusan Pemerintahan Konkuren, Perangkat Daerah Penunjang, dan Urusan Pemerintahan Umum			
Indikator Keluaran	: Jumlah ASN yang Mengikuti Pengembangan Kompetensi			
KODE REKENING	URAIAN	JUMLAH		DASAR HUKUM
		SEBELUM	SESUDAH	
5	BELANJA DAERAH			
5.1	BELANJA OPERASI			
5.1.01	Belanja Pegawai	18.900.000,00	18.900.000,00	
5.1.02	Belanja Barang dan Jasa	1.999.480.000,00	1.810.089.000,00	
Kegiatan	: 5.04.02.2.02 Sertifikasi, Kelembagaan, Pengembangan Kompetensi Manajerial dan Fungsional			
Indikator Keluaran	: Jumlah Peserta Diklat PIM IV, PIM III, PIM II, prajabatan			
Sub Kegiatan	: 5.04.02.2.02.0007 Penyelenggaraan Pengembangan Kompetensi bagi Pimpinan Daerah, Jabatan Pimpinan Tinggi, Jabatan Fungsional, Kepemimpinan, dan Prajabatan			
Indikator Keluaran	: Jumlah Laporan Hasil Penyelenggaraan Pengembangan Kompetensi bagi Pimpinan Daerah, Jabatan Pimpinan Tinggi, Jabatan Fungsional, Kepemimpinan, dan Prajabatan			
KODE REKENING	URAIAN	JUMLAH		DASAR HUKUM
		SEBELUM	SESUDAH	
5	BELANJA DAERAH			
5.1	BELANJA OPERASI			
5.1.01	Belanja Pegawai	22.900.000,00	22.900.000,00	
5.1.02	Belanja Barang dan Jasa	2.191.770.000,00	2.181.770.000,00	
Bidang Urusan	: 5.05 PENELITIAN DAN PENGEMBANGAN			
Organisasi	: 5.01.5.05.0.00.01.0000 Badan Perencanaan Pembangunan Daerah			
Unit Organisasi	: 5.01.5.05.0.00.01.0000 Badan Perencanaan Pembangunan Daerah			
Program	: 5.05.02 PROGRAM PENELITIAN DAN PENGEMBANGAN DAERAH			
Indikator Hasil	: Persentase implementasi rencana kelitbangan			
Kegiatan	: 5.05.02.2.01 Penelitian dan Pengembangan Bidang Penyelenggaraan Pemerintahan dan Pengkajian Peraturan			
Indikator Keluaran	: Jumlah dokumen penelitian dan pengembangan bidang penyelenggaraan pemerintahan dan pengkajian peraturan			
Sub Kegiatan	: 5.05.02.2.01.0012 Pengelolaan Data Kelitbangan dan Peraturan			

Indikator Keluaran	: Jumlah Data Kelitbangan dan Peraturan yang Terkelola dengan Baik			
KODE REKENING	URAIAN	JUMLAH		DASAR HUKUM
		SEBELUM	SESUDAH	
5	BELANJA DAERAH			
5.1	BELANJA OPERASI			
5.1.01	Belanja Pegawai	680.000,00	680.000,00	
5.1.02	Belanja Barang dan Jasa	328.707.025,00	332.307.025,00	
Kegiatan	: 5.05.02.2.02 Penelitian dan Pengembangan Bidang Sosial dan Kependudukan			
Indikator Keluaran	: Jumlah dokumen penelitian dan pengembangan bidang Sosial dan Kependudukan			
Sub Kegiatan	: 5.05.02.2.02.0001 Penelitian dan Pengembangan Bidang Aspek- Aspek Sosial			
Indikator Keluaran	: Jumlah Dokumen Hasil Penelitian dan Pengembangan Bidang Aspek-Aspek Sosial			
KODE REKENING	URAIAN	JUMLAH		DASAR HUKUM
		SEBELUM	SESUDAH	
5	BELANJA DAERAH			
5.1	BELANJA OPERASI			
5.1.02	Belanja Barang dan Jasa	122.300.000,00	122.300.000,00	
Sub Kegiatan	: 5.05.02.2.02.0005 Penelitian dan Pengembangan Pariwisata			
Indikator Keluaran	: Jumlah Dokumen Hasil Penelitian dan Pengembangan Pariwisata			
KODE REKENING	URAIAN	JUMLAH		DASAR HUKUM
		SEBELUM	SESUDAH	
5	BELANJA DAERAH			
5.1	BELANJA OPERASI			
5.1.02	Belanja Barang dan Jasa	0,00	0,00	
Kegiatan	: 5.05.02.2.03 Penelitian dan Pengembangan Bidang Ekonomi dan Pembangunan			
Indikator Keluaran	: Jumlah dokumen Penelitian dan Pengembangan Bidang Ekonomi dan Pembangunan			
Sub Kegiatan	: 5.05.02.2.03.0001 Penelitian dan Pengembangan Koperasi, Usaha Kecil dan Menengah			
Indikator Keluaran	: Jumlah Dokumen Hasil Penelitian dan Pengembangan Koperasi, Usaha Kecil dan Menengah			
KODE REKENING	URAIAN	JUMLAH		DASAR HUKUM
		SEBELUM	SESUDAH	
5	BELANJA DAERAH			
5.1	BELANJA OPERASI			
5.1.02	Belanja Barang dan Jasa	135.400.000,00	135.400.000,00	
Sub Kegiatan	: 5.05.02.2.03.0009 Penelitian dan Pengembangan Pekerjaan Umum			
Indikator Keluaran	: Jumlah Dokumen Hasil Penelitian dan Pengembangan Pekerjaan Umum			
KODE REKENING	URAIAN	JUMLAH		DASAR HUKUM
		SEBELUM	SESUDAH	
5	BELANJA DAERAH			
5.1	BELANJA OPERASI			
5.1.02	Belanja Barang dan Jasa	150.000.000,00	150.000.000,00	



Sub Kegiatan	: 5.05.02.2.03.0010 Penelitian dan Pengembangan Perhubungan			
Indikator Keluaran	: Jumlah Dokumen Hasil Penelitian dan Pengembangan Perhubungan			
KODE REKENING	URAIAN	JUMLAH		DASAR HUKUM
		SEBELUM	SESUDAH	
5	BELANJA DAERAH			
5.1	BELANJA OPERASI			
5.1.02	Belanja Barang dan Jasa	0,00	0,00	
Kegiatan	: 5.05.02.2.04 Pengembangan Inovasi dan Teknologi			
Indikator Keluaran	: Jumlah dokumen Pengembangan Inovasi dan Teknologi			
Sub Kegiatan	: 5.05.02.2.04.0003 Diseminasi Jenis, Prosedur dan Metode Penyelenggaraan Pemerintahan Daerah yang Bersifat Inovatif			
Indikator Keluaran	: Jumlah Laporan Hasil Pelaksanaan Diseminasi Jenis, Prosedur dan Metode Penyelenggaraan Pemerintahan Daerah yang Bersifat Inovatif			
KODE REKENING	URAIAN	JUMLAH		DASAR HUKUM
		SEBELUM	SESUDAH	
5	BELANJA DAERAH			
5.1	BELANJA OPERASI			
5.1.01	Belanja Pegawai	0,00	0,00	
5.1.02	Belanja Barang dan Jasa	181.800.000,00	154.500.000,00	
Sub Kegiatan	: 5.05.02.2.04.0004 Sosialisasi dan Diseminasi Hasil-Hasil Kelitbangan			
Indikator Keluaran	: Jumlah Laporan Hasil Penyelenggaraan Sosialisasi dan Diseminasi Hasil-Hasil Kelitbangan			
KODE REKENING	URAIAN	JUMLAH		DASAR HUKUM
		SEBELUM	SESUDAH	
5	BELANJA DAERAH			
5.1	BELANJA OPERASI			
5.1.01	Belanja Pegawai	680.000,00	680.000,00	
5.1.02	Belanja Barang dan Jasa	254.826.800,00	278.526.800,00	
Sub Kegiatan	: 5.05.02.2.04.0005 Fasilitasi Hak Kekayaan Intelektual			
Indikator Keluaran	: Jumlah Laporan Pelaksanaan Fasilitasi Hak Kekayaan Intelektual			
KODE REKENING	URAIAN	JUMLAH		DASAR HUKUM
		SEBELUM	SESUDAH	
5	BELANJA DAERAH			
5.1	BELANJA OPERASI			
5.1.01	Belanja Pegawai	0,00	0,00	
5.1.02	Belanja Barang dan Jasa	100.000.000,00	100.000.000,00	
<b>BELANJA DAERAH</b>				
Urusan Pemerintahan	: 6 UNSUR PENGAWASAN URUSAN PEMERINTAHAN			
Bidang Urusan	: 6.01 INSPEKTORAT DAERAH			
Organisasi	: 6.01.0.00.0.00.01.0000 Inspektorat Daerah			
Unit Organisasi	: 6.01.0.00.0.00.01.0000 Inspektorat Daerah			

Program	: 6.01.01 PROGRAM PENUNJANG URUSAN PEMERINTAHAN DAERAH KABUPATEN/KOTA			
Indikator Hasil	: persentase pelaporan administrasi kepegawaian tepat waktu persentase sarana dan prasarana dalam kondisi baik persentase kebutuhan administrasi umum yang ditindaklanjuti sesuai ketentuan Nilai SAKIP			
Kegiatan	: 6.01.01.2.01 Perencanaan, Penganggaran, dan Evaluasi Kinerja Perangkat Daerah			
Indikator Keluaran	: Persentase dokumen perencanaan, penanggaran, dan evaluasi kinerja Perangkat Daerah yang disusun sesuai ketentuan			
Sub Kegiatan	: 6.01.01.2.01.0001 Penyusunan Dokumen Perencanaan Perangkat Daerah			
Indikator Keluaran	: Jumlah Dokumen Perencanaan Perangkat Daerah			
KODE REKENING	URAIAN	JUMLAH		DASAR HUKUM
		SEBELUM	SESUDAH	
5	BELANJA DAERAH			
5.1	BELANJA OPERASI			
5.1.02	Belanja Barang dan Jasa	6.300.000,00	1.300.000,00	
Sub Kegiatan	: 6.01.01.2.01.0006 Koordinasi dan Penyusunan Laporan Capaian Kinerja dan Ikhtisar Realisasi Kinerja SKPD			
Indikator Keluaran	: Jumlah Laporan Capaian Kinerja dan Ikhtisar Realisasi Kinerja SKPD dan Laporan Hasil Koordinasi Penyusunan Laporan Capaian Kinerja dan Ikhtisar Realisasi Kinerja SKPD			
KODE REKENING	URAIAN	JUMLAH		DASAR HUKUM
		SEBELUM	SESUDAH	
5	BELANJA DAERAH			
5.1	BELANJA OPERASI			
5.1.02	Belanja Barang dan Jasa	3.540.000,00	3.540.000,00	
Kegiatan	: 6.01.01.2.02 Administrasi Keuangan Perangkat Daerah			
Indikator Keluaran	: Persentase penyediaan dokumen administrasi keuangan tepat waktu			
Sub Kegiatan	: 6.01.01.2.02.0001 Penyediaan Gaji dan Tunjangan ASN			
Indikator Keluaran	: Jumlah Orang yang Menerima Gaji dan Tunjangan ASN			
KODE REKENING	URAIAN	JUMLAH		DASAR HUKUM
		SEBELUM	SESUDAH	
5	BELANJA DAERAH			
5.1	BELANJA OPERASI			
5.1.01	Belanja Pegawai	10.264.961.543,00	10.941.033.054,00	
Sub Kegiatan	: 6.01.01.2.02.0007 Koordinasi dan Penyusunan Laporan Keuangan Bulanan/ Triwulanan/ Semesteran SKPD			
Indikator Keluaran	: Jumlah Laporan Keuangan Bulanan/ Triwulanan/ Semesteran SKPD dan Laporan Koordinasi Penyusunan Laporan Keuangan Bulanan/Triwulanan/Semesteran SKPD			
KODE REKENING	URAIAN	JUMLAH		DASAR HUKUM
		SEBELUM	SESUDAH	
5	BELANJA DAERAH			
5.1	BELANJA OPERASI			
5.1.02	Belanja Barang dan Jasa	6.300.000,00	4.000.000,00	
Kegiatan	: 6.01.01.2.03 Administrasi Barang Milik Daerah pada Perangkat Daerah			
Indikator Keluaran	: Persentase barang milik daerah yang terinventarisir			

Sub Kegiatan	: 6.01.01.2.03.0006 Penatausahaan Barang Milik Daerah pada SKPD			
Indikator Keluaran	: Jumlah Laporan Penatausahaan Barang Milik Daerah pada SKPD			
KODE REKENING	URAIAN	JUMLAH		DASAR HUKUM
		SEBELUM	SESUDAH	
-	-			
-	-			
-	-	0,00	0,00	
Kegiatan	: 6.01.01.2.05 Administrasi Kepegawaian Perangkat Daerah			
Indikator Keluaran	: Persentase pegawai yang terfasilitasi layanan kepegawaian			
Sub Kegiatan	: 6.01.01.2.05.0003 Pendataan dan Pengolahan Administrasi Kepegawaian			
Indikator Keluaran	: Jumlah Dokumen Pendataan dan Pengolahan Administrasi Kepegawaian			
KODE REKENING	URAIAN	JUMLAH		DASAR HUKUM
		SEBELUM	SESUDAH	
5	BELANJA DAERAH			
5.1	BELANJA OPERASI			
5.1.02	Belanja Barang dan Jasa	6.300.000,00	6.300.000,00	
Sub Kegiatan	: 6.01.01.2.05.0009 Pendidikan dan Pelatihan Pegawai Berdasarkan Tugas dan Fungsi			
Indikator Keluaran	: Jumlah Pegawai Berdasarkan Tugas dan Fungsi yang Mengikuti Pendidikan dan Pelatihan			
KODE REKENING	URAIAN	JUMLAH		DASAR HUKUM
		SEBELUM	SESUDAH	
5	BELANJA DAERAH			
5.1	BELANJA OPERASI			
5.1.01	Belanja Pegawai	2.420.000,00	4.840.000,00	
5.1.02	Belanja Barang dan Jasa	1.284.588.000,00	1.247.168.000,00	
Kegiatan	: 6.01.01.2.06 Administrasi Umum Perangkat Daerah			
Indikator Keluaran	: Persentase kebutuhan kantor yang terfasilitasi			
Sub Kegiatan	: 6.01.01.2.06.0002 Penyediaan Peralatan dan Perlengkapan Kantor			
Indikator Keluaran	: Jumlah Paket Peralatan dan Perlengkapan Kantor yang Disediakan			
KODE REKENING	URAIAN	JUMLAH		DASAR HUKUM
		SEBELUM	SESUDAH	
5	BELANJA DAERAH			
5.1	BELANJA OPERASI			
5.1.01	Belanja Pegawai	2.420.000,00	2.420.000,00	
5.1.02	Belanja Barang dan Jasa	6.170.000,00	6.170.000,00	
5.2	BELANJA MODAL			
5.2.02	Belanja Modal Peralatan dan Mesin	170.550.000,00	262.050.000,00	
Sub Kegiatan	: 6.01.01.2.06.0004 Penyediaan Bahan Logistik Kantor			
Indikator Keluaran	: Jumlah Paket Bahan Logistik Kantor yang Disediakan			

KODE REKENING	URAIAN	JUMLAH		DASAR HUKUM
		SEBELUM	SESUDAH	
5	BELANJA DAERAH			
5.1	BELANJA OPERASI			
5.1.01	Belanja Pegawai	2.020.000,00	2.020.000,00	
5.1.02	Belanja Barang dan Jasa	97.620.000,00	132.620.000,00	
Sub Kegiatan	: 6.01.01.2.06.0005 Penyediaan Barang Cetak dan Penggandaan			
Indikator Keluaran	: Jumlah Paket Barang Cetak dan Penggandaan yang Disediakan			
KODE REKENING	URAIAN	JUMLAH		DASAR HUKUM
		SEBELUM	SESUDAH	
5	BELANJA DAERAH			
5.1	BELANJA OPERASI			
5.1.01	Belanja Pegawai	2.020.000,00	2.020.000,00	
5.1.02	Belanja Barang dan Jasa	79.980.000,00	79.230.000,00	
Sub Kegiatan	: 6.01.01.2.06.0006 Penyediaan Bahan Bacaan dan Peraturan Perundang-undangan			
Indikator Keluaran	: Jumlah Dokumen Bahan Bacaan dan Peraturan Perundang-Undangan yang Disediakan			
KODE REKENING	URAIAN	JUMLAH		DASAR HUKUM
		SEBELUM	SESUDAH	
5	BELANJA DAERAH			
5.1	BELANJA OPERASI			
5.1.02	Belanja Barang dan Jasa	17.000.000,00	13.000.000,00	
Sub Kegiatan	: 6.01.01.2.06.0008 Fasilitas Kunjungan Tamu			
Indikator Keluaran	: Jumlah Laporan Fasilitas Kunjungan Tamu			
KODE REKENING	URAIAN	JUMLAH		DASAR HUKUM
		SEBELUM	SESUDAH	
5	BELANJA DAERAH			
5.1	BELANJA OPERASI			
5.1.02	Belanja Barang dan Jasa	124.000.000,00	124.000.000,00	
Sub Kegiatan	: 6.01.01.2.06.0009 Penyelenggaraan Rapat Koordinasi dan Konsultasi SKPD			
Indikator Keluaran	: Jumlah Laporan Penyelenggaraan Rapat Koordinasi dan Konsultasi SKPD			
KODE REKENING	URAIAN	JUMLAH		DASAR HUKUM
		SEBELUM	SESUDAH	
5	BELANJA DAERAH			
5.1	BELANJA OPERASI			
5.1.02	Belanja Barang dan Jasa	1.288.909.400,00	1.288.909.400,00	
Kegiatan	: 6.01.01.2.07 Pengadaan Barang Milik Daerah Penunjang Urusan Pemerintah Daerah			
Indikator Keluaran	: Persentase pengadaan barang milik daerah sesuai RKBMD			
Sub Kegiatan	: 6.01.01.2.07.0002 Pengadaan Kendaraan Dinas Operasional atau Lapangan			
Indikator Keluaran	: Jumlah Unit Kendaraan Dinas Operasional atau Lapangan yang Disediakan			

KODE REKENING	URAIAN	JUMLAH		DASAR HUKUM
		SEBELUM	SESUDAH	
5	BELANJA DAERAH			
5.1	BELANJA OPERASI			
5.1.01	Belanja Pegawai	1.210.000,00	0,00	
5.2	BELANJA MODAL			
5.2.02	Belanja Modal Peralatan dan Mesin	40.000.000,00	0,00	
Sub Kegiatan	: 6.01.01.2.07.0009 Pengadaan Gedung Kantor atau Bangunan Lainnya			
Indikator Keluaran	: Jumlah Unit Gedung Kantor atau Bangunan Lainnya yang Disediakan			
KODE REKENING	URAIAN	JUMLAH		DASAR HUKUM
		SEBELUM	SESUDAH	
-	-			
-	-			
-	-	0,00	0,00	
Kegiatan	: 6.01.01.2.08 Penyediaan Jasa Penunjang Urusan Pemerintahan Daerah			
Indikator Keluaran	: Persentase surat dinas yang ditindaklanjuti			
Sub Kegiatan	: 6.01.01.2.08.0001 Penyediaan Jasa Surat Menyurat			
Indikator Keluaran	: Jumlah Laporan Penyediaan Jasa Surat Menyurat			
KODE REKENING	URAIAN	JUMLAH		DASAR HUKUM
		SEBELUM	SESUDAH	
5	BELANJA DAERAH			
5.1	BELANJA OPERASI			
5.1.01	Belanja Pegawai	2.020.000,00	2.020.000,00	
5.1.02	Belanja Barang dan Jasa	96.980.000,00	96.980.000,00	
Sub Kegiatan	: 6.01.01.2.08.0002 Penyediaan Jasa Komunikasi, Sumber Daya Air dan Listrik			
Indikator Keluaran	: Jumlah Laporan Penyediaan Jasa Komunikasi, Sumber Daya Air dan Listrik yang Disediakan			
KODE REKENING	URAIAN	JUMLAH		DASAR HUKUM
		SEBELUM	SESUDAH	
5	BELANJA DAERAH			
5.1	BELANJA OPERASI			
5.1.02	Belanja Barang dan Jasa	75.000.000,00	65.750.000,00	
Sub Kegiatan	: 6.01.01.2.08.0004 Penyediaan Jasa Pelayanan Umum Kantor			
Indikator Keluaran	: Jumlah Laporan Penyediaan Jasa Pelayanan Umum Kantor yang Disediakan			
KODE REKENING	URAIAN	JUMLAH		DASAR HUKUM
		SEBELUM	SESUDAH	
5	BELANJA DAERAH			
5.1	BELANJA OPERASI			
5.1.01	Belanja Pegawai	2.420.000,00	2.420.000,00	
5.1.02	Belanja Barang dan Jasa	232.734.560,00	215.959.560,00	

Kegiatan	: 6.01.01.2.09 Pemeliharaan Barang Milik Daerah Penunjang Urusan Pemerintahan Daerah			
Indikator Keluaran	: Persentase barang milik daerah yang terpelihara			
Sub Kegiatan	: 6.01.01.2.09.0002 Penyediaan Jasa Pemeliharaan, Biaya Pemeliharaan, Pajak dan Perizinan Kendaraan Dinas Operasional atau Lapangan			
Indikator Keluaran	: Jumlah Kendaraan Dinas Operasional atau Lapangan yang Dipelihara dan dibayarkan Pajak dan Perizinannya			
KODE REKENING	URAIAN	JUMLAH		DASAR HUKUM
		SEBELUM	SESUDAH	
5	BELANJA DAERAH			
5.1	BELANJA OPERASI			
5.1.01	Belanja Pegawai	8.360.000,00	8.360.000,00	
5.1.02	Belanja Barang dan Jasa	345.000.000,00	345.000.000,00	
Sub Kegiatan	: 6.01.01.2.09.0006 Pemeliharaan Peralatan dan Mesin Lainnya			
Indikator Keluaran	: Jumlah Peralatan dan Mesin Lainnya yang Dipelihara			
KODE REKENING	URAIAN	JUMLAH		DASAR HUKUM
		SEBELUM	SESUDAH	
5	BELANJA DAERAH			
5.1	BELANJA OPERASI			
5.1.02	Belanja Barang dan Jasa	50.000.000,00	50.000.000,00	
Sub Kegiatan	: 6.01.01.2.09.0009 Pemeliharaan/Rehabilitasi Gedung Kantor dan Bangunan Lainnya			
Indikator Keluaran	: Jumlah Gedung Kantor dan Bangunan Lainnya yang Dipelihara/Direhabilitasi			
KODE REKENING	URAIAN	JUMLAH		DASAR HUKUM
		SEBELUM	SESUDAH	
5	BELANJA DAERAH			
5.1	BELANJA OPERASI			
5.1.01	Belanja Pegawai	0,00	0,00	
5.1.02	Belanja Barang dan Jasa	0,00	0,00	
Program	: 6.01.02 PROGRAM PENYELENGGARAAN PENGAWASAN			
Indikator Hasil	: Persentase kejadian berpotensi kerugian daerah/fraud yang ditindaklanjuti Nilai Komponen Evaluasi Internal pada SAKIP			
Kegiatan	: 6.01.02.2.01 Penyelenggaraan Pengawasan Internal			
Indikator Keluaran	: Persentase kejadian berpotensi kerugian daerah/fraud yang dilimpahkan APH kepada APIP dan ditindaklanjuti Persentase pengawasan internal yang terlaksana tepat waktu dan sesuai prosedur Persentase Perangkat Daerah dengan Nilai Hasil Evaluasi SAKIP sekurangnya A Persentase TLHP BPK dan APIP yang ditindaklanjuti			
Sub Kegiatan	: 6.01.02.2.01.0001 Pengawasan Kinerja Pemerintah Daerah			
Indikator Keluaran	: Jumlah Laporan Hasil Pengawasan Kinerja Pemerintah Daerah			
KODE REKENING	URAIAN	JUMLAH		DASAR HUKUM
		SEBELUM	SESUDAH	
5	BELANJA DAERAH			
5.1	BELANJA OPERASI			
5.1.02	Belanja Barang dan Jasa	244.800.000,00	0,00	
5.1.02	Belanja Barang dan Jasa	0,00	146.700.000,00	

Sub Kegiatan	: 6.01.02.2.01.0003 Reviu Laporan Kinerja			
Indikator Keluaran	: Jumlah Laporan Hasil Reviu Laporan Kinerja			
KODE REKENING	URAIAN	JUMLAH		DASAR HUKUM
		SEBELUM	SESUDAH	
5	BELANJA DAERAH			
5.1	BELANJA OPERASI			
5.1.02	Belanja Barang dan Jasa	50.200.000,00	0,00	
5.1.02	Belanja Barang dan Jasa	0,00	50.200.000,00	
Sub Kegiatan	: 6.01.02.2.01.0004 Reviu Laporan Keuangan			
Indikator Keluaran	: Jumlah Laporan Hasil Reviu Laporan Keuangan			
KODE REKENING	URAIAN	JUMLAH		DASAR HUKUM
		SEBELUM	SESUDAH	
5	BELANJA DAERAH			
5.1	BELANJA OPERASI			
5.1.02	Belanja Barang dan Jasa	21.000.000,00	0,00	
5.1.02	Belanja Barang dan Jasa	0,00	18.000.000,00	
Sub Kegiatan	: 6.01.02.2.01.0006 Kerja Sama Pengawasan Internal			
Indikator Keluaran	: Jumlah Kesepakatan Pengawasan Internal yang Terbentuk			
KODE REKENING	URAIAN	JUMLAH		DASAR HUKUM
		SEBELUM	SESUDAH	
5	BELANJA DAERAH			
5.1	BELANJA OPERASI			
5.1.02	Belanja Barang dan Jasa	348.100.000,00	0,00	
5.1.02	Belanja Barang dan Jasa	0,00	247.600.000,00	
Sub Kegiatan	: 6.01.02.2.01.0007 Monitoring dan Evaluasi Tindak Lanjut Hasil Pemeriksaan BPK RI dan Tindak Lanjut Hasil Pemeriksaan APIP			
Indikator Keluaran	: Jumlah Dokumen Hasil Monitoring dan Evaluasi Tindak Lanjut Hasil Pemeriksaan BPK RI dan Tindak Lanjut Hasil Pemeriksaan APIP			
KODE REKENING	URAIAN	JUMLAH		DASAR HUKUM
		SEBELUM	SESUDAH	
5	BELANJA DAERAH			
5.1	BELANJA OPERASI			
5.1.02	Belanja Barang dan Jasa	71.500.400,00	0,00	
5.1.02	Belanja Barang dan Jasa	0,00	96.970.800,00	
Kegiatan	: 6.01.02.2.02 Penyelenggaraan Pengawasan dengan Tujuan Tertentu			
Indikator Keluaran	: Cakupan penyelesaian kerugian negara/daerah Persentase pengawasan dengan tujuan tertentu yang terlaksana tepat waktu dan sesuai prosedur			
Sub Kegiatan	: 6.01.02.2.02.0001 Penanganan Penyelesaian Kerugian Negara/Daerah			
Indikator Keluaran	: Jumlah Laporan Penyelesaian Kerugian Negara/Daerah yang Ditangani			
KODE REKENING	URAIAN	JUMLAH		DASAR HUKUM
		SEBELUM	SESUDAH	

5	BELANJA DAERAH			
5.1	BELANJA OPERASI			
5.1.02	Belanja Barang dan Jasa	7.200.000,00	7.200.000,00	
Sub Kegiatan	: 6.01.02.2.02.0002 Pengawasan dengan Tujuan Tertentu			
Indikator Keluaran	: Jumlah Laporan Hasil Pengawasan Dengan Tujuan Tertentu			
KODE REKENING	URAIAN	JUMLAH		DASAR HUKUM
		SEBELUM	SESUDAH	
5	BELANJA DAERAH			
5.1	BELANJA OPERASI			
5.1.02	Belanja Barang dan Jasa	77.700.000,00	212.837.500,00	
Program	: 6.01.03 PROGRAM PERUMUSAN KEBIJAKAN, PENDAMPINGAN DAN ASISTENSI			
Indikator Hasil	: Cakupan kegiatan pengawasan yang memiliki standar operasional/pengaturan teknis			
Kegiatan	: 6.01.03.2.01 Perumusan Kebijakan Teknis di Bidang Pengawasan dan Fasilitas Pengawasan			
Indikator Keluaran	: Persentase rumusan kebijakan/fasilitas kebijakan teknis di bidang pengawasan tersusun yang ditindaklanjuti dalam rangka pengesahan			
Sub Kegiatan	: 6.01.03.2.01.0001 Perumusan Kebijakan Teknis di Bidang Pengawasan			
Indikator Keluaran	: Jumlah Rekomendasi Kebijakan Teknis di Bidang Pengawasan yang Disusun			
KODE REKENING	URAIAN	JUMLAH		DASAR HUKUM
		SEBELUM	SESUDAH	
5	BELANJA DAERAH			
5.1	BELANJA OPERASI			
5.1.02	Belanja Barang dan Jasa	121.150.000,00	0,00	
5.1.02	Belanja Barang dan Jasa	0,00	84.150.000,00	
Sub Kegiatan	: 6.01.03.2.01.0002 Perumusan Kebijakan Teknis di Bidang Fasilitas Pengawasan			
Indikator Keluaran	: Jumlah Rekomendasi Kebijakan Teknis di Bidang Fasilitas Pengawasan yang Disusun			
KODE REKENING	URAIAN	JUMLAH		DASAR HUKUM
		SEBELUM	SESUDAH	
-	-			
-	-			
-	-	0,00	0,00	
-	-	0,00	0,00	
Kegiatan	: 6.01.03.2.02 Pendampingan dan Asistensi			
Indikator Keluaran	: Persentase permohonan layanan konsultasi/ pendampingan/asistensi urusan pemerintahan daerah yang dipenuhi Persentase tahapan/prosedur pendampingan/ asistensi/verifikasi penegakan integritas yang dilaksanakan Persentase tahapan/prosedur program RB dan program Pencegahan dan Pemberantasan Korupsi yang dilaksanakan			
Sub Kegiatan	: 6.01.03.2.02.0001 Pendampingan dan Asistensi Urusan Pemerintahan Daerah			
Indikator Keluaran	: Jumlah Perangkat Daerah yang Dilakukan Pendampingan dan Asistensi Urusan Pemerintahan Daerah			
KODE REKENING	URAIAN	JUMLAH		DASAR HUKUM
		SEBELUM	SESUDAH	
5	BELANJA DAERAH			



5.1	BELANJA OPERASI			
5.1.01	Belanja Pegawai	2.220.000,00	2.220.000,00	
5.1.02	Belanja Barang dan Jasa	132.520.000,00	57.520.000,00	
Sub Kegiatan	: 6.01.03.2.02.0002 Pendampingan, Asistensi, Verifikasi, dan Penilaian Reformasi Birokrasi			
Indikator Keluaran	: Jumlah Perangkat Daerah yang Dilakukan Pendampingan, Asistensi, Verifikasi, dan Penilaian Reformasi Birokrasi			
KODE REKENING	URAIAN	JUMLAH		DASAR HUKUM
		SEBELUM	SESUDAH	
5	BELANJA DAERAH			
5.1	BELANJA OPERASI			
5.1.02	Belanja Barang dan Jasa	44.500.000,00	44.500.000,00	
Sub Kegiatan	: 6.01.03.2.02.0003 Koordinasi, Monitoring dan Evaluasi serta Verifikasi Pencegahan dan Pemberantasan Korupsi			
Indikator Keluaran	: Jumlah Kegiatan Koordinasi, Monitoring dan Evaluasi serta Verifikasi Pencegahan dan Pemberantasan Korupsi			
KODE REKENING	URAIAN	JUMLAH		DASAR HUKUM
		SEBELUM	SESUDAH	
5	BELANJA DAERAH			
5.1	BELANJA OPERASI			
5.1.02	Belanja Barang dan Jasa	71.696.000,00	212.473.100,00	
Sub Kegiatan	: 6.01.03.2.02.0004 Pendampingan, Asistensi dan Verifikasi Penegakan Integritas			
Indikator Keluaran	: Jumlah Perangkat Daerah yang Dilakukan Pendampingan, Asistensi dan Verifikasi Penegakan Integritas			
KODE REKENING	URAIAN	JUMLAH		DASAR HUKUM
		SEBELUM	SESUDAH	
5	BELANJA DAERAH			
5.1	BELANJA OPERASI			
5.1.02	Belanja Barang dan Jasa	24.500.000,00	24.500.000,00	
<b>BELANJA DAERAH</b>				
Urusan Pemerintahan	: 7 UNSUR KEWILAYAHAN			
Bidang Urusan	: 7.01 KECAMATAN			
Organisasi	: 7.01.0.00.0.00.01.0000 Kecamatan Klojen			
Unit Organisasi	: 7.01.0.00.0.00.01.0000 Kecamatan Klojen			
Program	: 7.01.01 PROGRAM PENUNJANG URUSAN PEMERINTAHAN DAERAH KABUPATEN/KOTA			
Indikator Hasil	: persentase pelaporan administrasi kepegawaian tepat waktu			
Kegiatan	: 7.01.01.2.01 Perencanaan, Penganggaran, dan Evaluasi Kinerja Perangkat Daerah			
Indikator Keluaran	: Persentase dokumen perencanaan, penganggaran dan evaluasi kinerja perangkat daerah sesuai ketentuan			
Sub Kegiatan	: 7.01.01.2.01.0001 Penyusunan Dokumen Perencanaan Perangkat Daerah			
Indikator Keluaran	: Jumlah Dokumen Perencanaan Perangkat Daerah			
KODE REKENING	URAIAN	JUMLAH		DASAR HUKUM
		SEBELUM	SESUDAH	
5	BELANJA DAERAH			
5.1	BELANJA OPERASI			

5.1.02	Belanja Barang dan Jasa	5.800.000,00	0,00	
5.1.02	Belanja Barang dan Jasa	0,00	5.800.000,00	
Sub Kegiatan	: 7.01.01.2.01.0002 Koordinasi dan Penyusunan Dokumen RKA-SKPD			
Indikator Keluaran	: Jumlah Dokumen RKA-SKPD dan Laporan Hasil Koordinasi Penyusunan Dokumen RKA-SKPD			
KODE REKENING	URAIAN	JUMLAH		DASAR HUKUM
		SEBELUM	SESUDAH	
5	BELANJA DAERAH			
5.1	BELANJA OPERASI			
5.1.02	Belanja Barang dan Jasa	2.980.600,00	0,00	
5.1.02	Belanja Barang dan Jasa	0,00	2.980.600,00	
Sub Kegiatan	: 7.01.01.2.01.0006 Koordinasi dan Penyusunan Laporan Capaian Kinerja dan Ikhtisar Realisasi Kinerja SKPD			
Indikator Keluaran	: Jumlah Laporan Capaian Kinerja dan Ikhtisar Realisasi Kinerja SKPD dan Laporan Hasil Koordinasi Penyusunan Laporan Capaian Kinerja dan Ikhtisar Realisasi Kinerja SKPD			
KODE REKENING	URAIAN	JUMLAH		DASAR HUKUM
		SEBELUM	SESUDAH	
5	BELANJA DAERAH			
5.1	BELANJA OPERASI			
5.1.02	Belanja Barang dan Jasa	2.750.000,00	0,00	
5.1.02	Belanja Barang dan Jasa	0,00	2.750.000,00	
Sub Kegiatan	: 7.01.01.2.01.0007 Evaluasi Kinerja Perangkat Daerah			
Indikator Keluaran	: Jumlah Laporan Evaluasi Kinerja Perangkat Daerah			
KODE REKENING	URAIAN	JUMLAH		DASAR HUKUM
		SEBELUM	SESUDAH	
5	BELANJA DAERAH			
5.1	BELANJA OPERASI			
5.1.02	Belanja Barang dan Jasa	15.000.000,00	0,00	
5.1.02	Belanja Barang dan Jasa	0,00	79.016.000,00	
Kegiatan	: 7.01.01.2.02 Administrasi Keuangan Perangkat Daerah			
Indikator Keluaran	: Persentase penyediaan administrasi keuangan perangkat daerah sesuai ketentuan			
Sub Kegiatan	: 7.01.01.2.02.0001 Penyediaan Gaji dan Tunjangan ASN			
Indikator Keluaran	: Jumlah Orang yang Menerima Gaji dan Tunjangan ASN			
KODE REKENING	URAIAN	JUMLAH		DASAR HUKUM
		SEBELUM	SESUDAH	
5	BELANJA DAERAH			
5.1	BELANJA OPERASI			
5.1.01	Belanja Pegawai	18.952.201.564,00	0,00	
5.1.01	Belanja Pegawai	0,00	19.204.064.025,00	
Sub Kegiatan	: 7.01.01.2.02.0005 Koordinasi dan Penyusunan Laporan Keuangan Akhir Tahun SKPD			
Indikator Keluaran	: Jumlah Laporan Keuangan Akhir Tahun SKPD dan Laporan Hasil Koordinasi Penyusunan Laporan Keuangan Akhir Tahun SKPD			

KODE REKENING	URAIAN	JUMLAH		DASAR HUKUM
		SEBELUM	SESUDAH	
5	BELANJA DAERAH			
5.1	BELANJA OPERASI			
5.1.02	Belanja Barang dan Jasa	8.000.000,00	0,00	
5.1.02	Belanja Barang dan Jasa	0,00	8.000.000,00	
Kegiatan	: 7.01.01.2.05 Administrasi Kepegawaian Perangkat Daerah			
Indikator Keluaran	: Persentase pegawai yang terfasilitasi layanan kepegawaian			
Sub Kegiatan	: 7.01.01.2.05.0009 Pendidikan dan Pelatihan Pegawai Berdasarkan Tugas dan Fungsi			
Indikator Keluaran	: Jumlah Pegawai Berdasarkan Tugas dan Fungsi yang Mengikuti Pendidikan dan Pelatihan			
KODE REKENING	URAIAN	JUMLAH		DASAR HUKUM
		SEBELUM	SESUDAH	
5	BELANJA DAERAH			
5.1	BELANJA OPERASI			
5.1.02	Belanja Barang dan Jasa	50.000.000,00	0,00	
5.1.02	Belanja Barang dan Jasa	0,00	80.530.011,00	
Kegiatan	: 7.01.01.2.06 Administrasi Umum Perangkat Daerah			
Indikator Keluaran	: Persentase kebutuhan kantor yang terfasilitasi			
Sub Kegiatan	: 7.01.01.2.06.0001 Penyediaan Komponen Instalasi Listrik/Penerangan Bangunan Kantor			
Indikator Keluaran	: Jumlah Paket Komponen Instalasi Listrik/Penerangan Bangunan Kantor yang Disediakan			
KODE REKENING	URAIAN	JUMLAH		DASAR HUKUM
		SEBELUM	SESUDAH	
5	BELANJA DAERAH			
5.1	BELANJA OPERASI			
5.1.02	Belanja Barang dan Jasa	32.716.000,00	0,00	
5.1.02	Belanja Barang dan Jasa	0,00	37.716.000,00	
Sub Kegiatan	: 7.01.01.2.06.0002 Penyediaan Peralatan dan Perlengkapan Kantor			
Indikator Keluaran	: Jumlah Paket Peralatan dan Perlengkapan Kantor yang Disediakan			
KODE REKENING	URAIAN	JUMLAH		DASAR HUKUM
		SEBELUM	SESUDAH	
5	BELANJA DAERAH			
5.1	BELANJA OPERASI			
5.1.02	Belanja Barang dan Jasa	80.000.000,00	0,00	
5.1.02	Belanja Barang dan Jasa	0,00	100.000.000,00	
Sub Kegiatan	: 7.01.01.2.06.0004 Penyediaan Bahan Logistik Kantor			
Indikator Keluaran	: Jumlah Paket Bahan Logistik Kantor yang Disediakan			
KODE REKENING	URAIAN	JUMLAH		DASAR HUKUM
		SEBELUM	SESUDAH	
5	BELANJA DAERAH			

5.1	BELANJA OPERASI			
5.1.02	Belanja Barang dan Jasa	46.445.000,00	0,00	
5.1.02	Belanja Barang dan Jasa	0,00	46.445.000,00	
Sub Kegiatan	: 7.01.01.2.06.0005 Penyediaan Barang Cetak dan Penggandaan			
Indikator Keluaran	: Jumlah Paket Barang Cetak dan Penggandaan yang Disediakan			
KODE REKENING	URAIAN	JUMLAH		DASAR HUKUM
		SEBELUM	SESUDAH	
5	BELANJA DAERAH			
5.1	BELANJA OPERASI			
5.1.02	Belanja Barang dan Jasa	51.431.450,00	0,00	
5.1.02	Belanja Barang dan Jasa	0,00	51.431.450,00	
Sub Kegiatan	: 7.01.01.2.06.0006 Penyediaan Bahan Bacaan dan Peraturan Perundang-undangan			
Indikator Keluaran	: Jumlah Dokumen Bahan Bacaan dan Peraturan Perundang-Undangan yang Disediakan			
KODE REKENING	URAIAN	JUMLAH		DASAR HUKUM
		SEBELUM	SESUDAH	
5	BELANJA DAERAH			
5.1	BELANJA OPERASI			
5.1.02	Belanja Barang dan Jasa	16.425.000,00	0,00	
5.1.02	Belanja Barang dan Jasa	0,00	16.425.000,00	
5.2	BELANJA MODAL			
5.2.05	Belanja Modal Aset Tetap Lainnya	10.000.000,00	0,00	
5.2.05	Belanja Modal Aset Tetap Lainnya	0,00	10.000.000,00	
Sub Kegiatan	: 7.01.01.2.06.0008 Fasilitas Kunjungan Tamu			
Indikator Keluaran	: Jumlah Laporan Fasilitas Kunjungan Tamu			
KODE REKENING	URAIAN	JUMLAH		DASAR HUKUM
		SEBELUM	SESUDAH	
5	BELANJA DAERAH			
5.1	BELANJA OPERASI			
5.1.02	Belanja Barang dan Jasa	379.150.000,00	0,00	
5.1.02	Belanja Barang dan Jasa	0,00	509.550.000,00	
Sub Kegiatan	: 7.01.01.2.06.0009 Penyelenggaraan Rapat Koordinasi dan Konsultasi SKPD			
Indikator Keluaran	: Jumlah Laporan Penyelenggaraan Rapat Koordinasi dan Konsultasi SKPD			
KODE REKENING	URAIAN	JUMLAH		DASAR HUKUM
		SEBELUM	SESUDAH	
5	BELANJA DAERAH			
5.1	BELANJA OPERASI			
5.1.02	Belanja Barang dan Jasa	262.348.500,00	0,00	
5.1.02	Belanja Barang dan Jasa	0,00	161.816.000,00	
Kegiatan	: 7.01.01.2.07 Pengadaan Barang Milik Daerah Penunjang Urusan Pemerintah Daerah			

Indikator Keluaran	: Persentase pengadaan barang milik daerah sesuai RKBMD			
Sub Kegiatan	: 7.01.01.2.07.0002 Pengadaan Kendaraan Dinas Operasional atau Lapangan			
Indikator Keluaran	: Jumlah Unit Kendaraan Dinas Operasional atau Lapangan yang Disediakan			
KODE REKENING	URAIAN	JUMLAH		DASAR HUKUM
		SEBELUM	SESUDAH	
5	BELANJA DAERAH			
5.2	BELANJA MODAL			
5.2.02	Belanja Modal Peralatan dan Mesin	0,00	103.085.214,00	
Sub Kegiatan	: 7.01.01.2.07.0005 Pengadaan Mebel			
Indikator Keluaran	: Jumlah Paket Mebel yang Disediakan			
KODE REKENING	URAIAN	JUMLAH		DASAR HUKUM
		SEBELUM	SESUDAH	
5	BELANJA DAERAH			
5.2	BELANJA MODAL			
5.2.02	Belanja Modal Peralatan dan Mesin	130.070.000,00	158.210.000,00	
Sub Kegiatan	: 7.01.01.2.07.0006 Pengadaan Peralatan dan Mesin Lainnya			
Indikator Keluaran	: Jumlah Unit Peralatan dan Mesin Lainnya yang Disediakan			
KODE REKENING	URAIAN	JUMLAH		DASAR HUKUM
		SEBELUM	SESUDAH	
5	BELANJA DAERAH			
5.2	BELANJA MODAL			
5.2.02	Belanja Modal Peralatan dan Mesin	324.139.300,00	304.338.300,00	
Kegiatan	: 7.01.01.2.08 Penyediaan Jasa Penunjang Urusan Pemerintahan Daerah			
Indikator Keluaran	: Persentase surat dinas yang ditindaklanjuti			
Sub Kegiatan	: 7.01.01.2.08.0001 Penyediaan Jasa Surat Menyurat			
Indikator Keluaran	: Jumlah Laporan Penyediaan Jasa Surat Menyurat			
KODE REKENING	URAIAN	JUMLAH		DASAR HUKUM
		SEBELUM	SESUDAH	
5	BELANJA DAERAH			
5.1	BELANJA OPERASI			
5.1.02	Belanja Barang dan Jasa	3.000.000,00	3.000.000,00	
Sub Kegiatan	: 7.01.01.2.08.0002 Penyediaan Jasa Komunikasi, Sumber Daya Air dan Listrik			
Indikator Keluaran	: Jumlah Laporan Penyediaan Jasa Komunikasi, Sumber Daya Air dan Listrik yang Disediakan			
KODE REKENING	URAIAN	JUMLAH		DASAR HUKUM
		SEBELUM	SESUDAH	
5	BELANJA DAERAH			
5.1	BELANJA OPERASI			
5.1.02	Belanja Barang dan Jasa	85.000.000,00	85.000.000,00	
Sub Kegiatan	: 7.01.01.2.08.0004 Penyediaan Jasa Pelayanan Umum Kantor			

Indikator Keluaran	: Jumlah Laporan Penyediaan Jasa Pelayanan Umum Kantor yang Disediakan			
KODE REKENING	URAIAN	JUMLAH		DASAR HUKUM
		SEBELUM	SESUDAH	
5	BELANJA DAERAH			
5.1	BELANJA OPERASI			
5.1.02	Belanja Barang dan Jasa	703.203.658,00	502.895.944,00	
Kegiatan	: 7.01.01.2.09 Pemeliharaan Barang Milik Daerah Penunjang Urusan Pemerintahan Daerah			
Indikator Keluaran	: Persentase barang milik daerah yang terpelihara			
Sub Kegiatan	: 7.01.01.2.09.0002 Penyediaan Jasa Pemeliharaan, Biaya Pemeliharaan, Pajak dan Perizinan Kendaraan Dinas Operasional atau Lapangan			
Indikator Keluaran	: Jumlah Kendaraan Dinas Operasional atau Lapangan yang Dipelihara dan dibayarkan Pajak dan Perizinannya			
KODE REKENING	URAIAN	JUMLAH		DASAR HUKUM
		SEBELUM	SESUDAH	
5	BELANJA DAERAH			
5.1	BELANJA OPERASI			
5.1.02	Belanja Barang dan Jasa	0,00	152.330.757,00	
5.1.02	Belanja Barang dan Jasa	152.330.757,00	0,00	
Sub Kegiatan	: 7.01.01.2.09.0006 Pemeliharaan Peralatan dan Mesin Lainnya			
Indikator Keluaran	: Jumlah Peralatan dan Mesin Lainnya yang Dipelihara			
KODE REKENING	URAIAN	JUMLAH		DASAR HUKUM
		SEBELUM	SESUDAH	
5	BELANJA DAERAH			
5.1	BELANJA OPERASI			
5.1.02	Belanja Barang dan Jasa	0,00	96.990.000,00	
5.1.02	Belanja Barang dan Jasa	96.990.000,00	0,00	
Sub Kegiatan	: 7.01.01.2.09.0009 Pemeliharaan/Rehabilitasi Gedung Kantor dan Bangunan Lainnya			
Indikator Keluaran	: Jumlah Gedung Kantor dan Bangunan Lainnya yang Dipelihara/Direhabilitasi			
KODE REKENING	URAIAN	JUMLAH		DASAR HUKUM
		SEBELUM	SESUDAH	
5	BELANJA DAERAH			
5.1	BELANJA OPERASI			
5.1.02	Belanja Barang dan Jasa	0,00	196.789.370,00	
5.1.02	Belanja Barang dan Jasa	151.789.370,00	0,00	
Program	: 7.01.02 PROGRAM PENYELENGGARAAN PEMERINTAHAN DAN PELAYANAN PUBLIK			
Indikator Hasil	: [deleted] Persentase Nilai Survey Kepuasan Masyarakat Pelayanan Kelurahan diatas 80			
Kegiatan	: 7.01.02.2.01 Koordinasi Penyelenggaraan Kegiatan Pemerintahan di Tingkat Kecamatan			
Indikator Keluaran	: Prosentase Penyelenggaraan Kegiatan Pemerintahan di Tingkat Kecamatan			
Sub Kegiatan	: 7.01.02.2.01.0002 Peningkatan Efektifitas Kegiatan Pemerintahan di Tingkat Kecamatan			
Indikator Keluaran	: Jumlah Dokumen Peningkatan Efektifitas Kegiatan Pemerintahan di Tingkat Kecamatan			

KODE REKENING	URAIAN	JUMLAH		DASAR HUKUM
		SEBELUM	SESUDAH	
5	BELANJA DAERAH			
5.1	BELANJA OPERASI			
5.1.02	Belanja Barang dan Jasa	0,00	11.800.000,00	
5.1.02	Belanja Barang dan Jasa	11.800.000,00	0,00	
Kegiatan	: 7.01.02.2.02 Penyelenggaraan Urusan Pemerintahan yang Tidak Dilaksanakan oleh Unit Kerja Perangkat Daerah yang Ada di Kecamatan			
Indikator Keluaran	: Prosentase Penyelenggaraan Urusan Pemerintahan yang Tidak Dilaksanakan oleh Unit Kerja Perangkat Daerah yang Ada di Kecamatan			
Sub Kegiatan	: 7.01.02.2.02.0001 Perencanaan Kegiatan Pelayanan kepada Masyarakat di Kecamatan			
Indikator Keluaran	: Jumlah Dokumen Perencanaan Kegiatan Pelayanan kepada Masyarakat di Kecamatan			
KODE REKENING	URAIAN	JUMLAH		DASAR HUKUM
		SEBELUM	SESUDAH	
5	BELANJA DAERAH			
5.1	BELANJA OPERASI			
5.1.02	Belanja Barang dan Jasa	11.800.000,00	11.800.000,00	
Program	: 7.01.03 PROGRAM PEMBERDAYAAN MASYARAKAT DESA DAN KELURAHAN			
Indikator Hasil	: Persentase pelaksanaan sarana dan prasarana kewilayahan Persentase usulan masyarakat untuk sarana prasarana di wilayah yang diakomodir Persentase lembaga kemasyarakatan yang aktif			
Kegiatan	: 7.01.03.2.02 Kegiatan Pemberdayaan Kelurahan			
Indikator Keluaran	: Jumlah kegiatan sosial kemasyarakatan yang sudah difasilitasi Jumlah pembangunan sarana dan prasarana kewilayahan sesuai perencanaan Jumlah Unsur Masyarakat yang Berpartisipasi dalam Pembangunan			
Sub Kegiatan	: 7.01.03.2.02.0001 Peningkatan Partisipasi Masyarakat dalam Forum Musyawarah Perencanaan Pembangunan di Kelurahan			
Indikator Keluaran	: Jumlah Lembaga Kemasyarakatan yang Berpartisipasi dalam Forum Musyawarah Perencanaan Pembangunan di Kelurahan			
KODE REKENING	URAIAN	JUMLAH		DASAR HUKUM
		SEBELUM	SESUDAH	
5	BELANJA DAERAH			
5.1	BELANJA OPERASI			
5.1.02	Belanja Barang dan Jasa	64.910.000,00	59.410.000,00	
Sub Kegiatan	: 7.01.03.2.02.0002 Pembangunan Sarana dan Prasarana Kelurahan			
Indikator Keluaran	: Jumlah Sarana dan Prasarana Kelurahan yang Terbangun			
KODE REKENING	URAIAN	JUMLAH		DASAR HUKUM
		SEBELUM	SESUDAH	
-	-			
-	-			
-	-	0,00	0,00	
Sub Kegiatan	: 7.01.03.2.02.0003 Pemberdayaan Masyarakat di Kelurahan			
Indikator Keluaran	: Jumlah Pokmas dan Ormas yang Melaksanakan Pemberdayaan Masyarakat di Kelurahan			

KODE REKENING	URAIAN	JUMLAH		DASAR HUKUM
		SEBELUM	SESUDAH	
5	BELANJA DAERAH			
5.1	BELANJA OPERASI			
5.1.02	Belanja Barang dan Jasa	235.076.000,00	240.576.000,00	
Sub Kegiatan	: 7.01.03.2.02.0004 Evaluasi Kelurahan			
Indikator Keluaran	: Jumlah Laporan Hasil Evaluasi Kelurahan			
KODE REKENING	URAIAN	JUMLAH		DASAR HUKUM
		SEBELUM	SESUDAH	
5	BELANJA DAERAH			
5.1	BELANJA OPERASI			
5.1.02	Belanja Barang dan Jasa	269.584.100,00	269.584.100,00	
5.2	BELANJA MODAL			
5.2.02	Belanja Modal Peralatan dan Mesin	103.215.900,00	58.215.900,00	
Kegiatan	: 7.01.03.2.03 Pemberdayaan Lembaga Kemasyarakatan Tingkat Kecamatan			
Indikator Keluaran	: Persentase lembaga kemasyarakatan yang aktif			
Sub Kegiatan	: 7.01.03.2.03.0001 Penyelenggaraan Lembaga Kemasyarakatan			
Indikator Keluaran	: Jumlah Lembaga Kemasyarakatan yang Diselenggarakan			
KODE REKENING	URAIAN	JUMLAH		DASAR HUKUM
		SEBELUM	SESUDAH	
5	BELANJA DAERAH			
5.1	BELANJA OPERASI			
5.1.02	Belanja Barang dan Jasa	83.384.000,00	0,00	
5.1.02	Belanja Barang dan Jasa	0,00	83.384.000,00	
Kegiatan	: 7.01.03.2.06 Pemberdayaan dan Kesejahteraan Keluarga Tingkat Kecamatan dan Kelurahan			
Indikator Keluaran	: Jumlah Keluarga yang Mengikuti Peningkatan Kesadaran Keluarga dalam Membangun Kerja Sama antar-Keluarga, Warga, dan Kelompok Masyarakat			
Sub Kegiatan	: 7.01.03.2.06.0002 Peningkatan Kesadaran Keluarga dalam Membangun Kerja Sama antar-Keluarga, Warga, dan Kelompok Masyarakat			
Indikator Keluaran	: Jumlah Keluarga yang Mengikuti Peningkatan Kesadaran Keluarga dalam Membangun Kerja Sama antar-Keluarga, Warga, dan Kelompok Masyarakat			
KODE REKENING	URAIAN	JUMLAH		DASAR HUKUM
		SEBELUM	SESUDAH	
5	BELANJA DAERAH			
5.1	BELANJA OPERASI			
5.1.02	Belanja Barang dan Jasa	24.600.000,00	24.600.000,00	
Sub Kegiatan	: 7.01.03.2.06.0006 Peningkatan Kesadaran Keluarga dalam Peningkatan Pendidikan dan Keterampilan untuk Mewujudkan Sumber Daya Manusia yang Berkualitas dan Berdaya Saing			
Indikator Keluaran	: Jumlah Keluarga yang Mengikuti Peningkatan Kesadaran Keluarga dalam Peningkatan Pendidikan dan Keterampilan untuk Mewujudkan Sumber Daya Manusia yang Berkualitas dan Berdaya Saing			
KODE REKENING	URAIAN	JUMLAH		DASAR HUKUM
		SEBELUM	SESUDAH	



5	BELANJA DAERAH			
5.1	BELANJA OPERASI			
5.1.02	Belanja Barang dan Jasa	0,00	0,00	
Program	: 7.01.04 PROGRAM KOORDINASI KETENTRAMAN DAN KETERTIBAN UMUM			
Indikator Hasil	: Prosentase wilayah RT yang termonitor keamanan dan ketertiban umum Persentase Gangguan Ketentraman dan Ketertiban Umum yang dapat diselesaikan			
Kegiatan	: 7.01.04.2.01 Koordinasi Upaya Penyelenggaraan Ketenteraman dan Ketertiban Umum			
Indikator Keluaran	: Jumlah Laporan Hasil Sinergitas dengan Kepolisian Negara Republik Indonesia, Tentara Nasional Indonesia dan Instansi Vertikal di Wilayah Kecamatan			
Sub Kegiatan	: 7.01.04.2.01.0001 Sinergitas dengan Kepolisian Negara Republik Indonesia, Tentara Nasional Indonesia dan Instansi Vertikal di Wilayah Kecamatan			
Indikator Keluaran	: Jumlah Laporan Hasil Sinergitas dengan Kepolisian Negara Republik Indonesia, Tentara Nasional Indonesia dan Instansi Vertikal di Wilayah Kecamatan			
KODE REKENING	URAIAN	JUMLAH		DASAR HUKUM
		SEBELUM	SESUDAH	
5	BELANJA DAERAH			
5.1	BELANJA OPERASI			
5.1.02	Belanja Barang dan Jasa	45.008.500,00	45.008.500,00	
Program	: 7.01.05 PROGRAM PENYELENGGARAAN URUSAN PEMERINTAHAN UMUM			
Indikator Hasil	: Cakupan penyelenggaraan urusan pemerintahan umum yang dikoordinasikan melalui Forkopimcam			
Kegiatan	: 7.01.05.2.01 Penyelenggaraan Urusan Pemerintahan Umum Sesuai Penugasan Kepala Daerah			
Indikator Keluaran	: Jumlah Dokumen Tugas Forum Koordinasi Pimpinan di Kecamatan			
Sub Kegiatan	: 7.01.05.2.01.0008 Pelaksanaan Tugas Forum Koordinasi Pimpinan di Kecamatan			
Indikator Keluaran	: Jumlah Dokumen Tugas Forum Koordinasi Pimpinan di Kecamatan			
KODE REKENING	URAIAN	JUMLAH		DASAR HUKUM
		SEBELUM	SESUDAH	
5	BELANJA DAERAH			
5.1	BELANJA OPERASI			
5.1.02	Belanja Barang dan Jasa	15.900.000,00	15.900.000,00	
Organisasi	: 7.01.0.00.0.00.01.0000 Kecamatan Klojen			
Unit Organisasi	: 7.01.0.00.0.00.01.0002 Kelurahan Klojen			
Program	: 7.01.02 PROGRAM PENYELENGGARAAN PEMERINTAHAN DAN PELAYANAN PUBLIK			
Indikator Hasil	: [deleted] Persentase Nilai Survey Kepuasan Masyarakat Pelayanan Kelurahan diatas 80			
Kegiatan	: 7.01.02.2.01 Koordinasi Penyelenggaraan Kegiatan Pemerintahan di Tingkat Kecamatan			
Indikator Keluaran	: Prosentase Penyelenggaraan Kegiatan Pemerintahan di Tingkat Kecamatan			
Sub Kegiatan	: 7.01.02.2.01.0002 Peningkatan Efektifitas Kegiatan Pemerintahan di Tingkat Kecamatan			
Indikator Keluaran	: Jumlah Dokumen Peningkatan Efektifitas Kegiatan Pemerintahan di Tingkat Kecamatan			
KODE REKENING	URAIAN	JUMLAH		DASAR HUKUM
		SEBELUM	SESUDAH	
5	BELANJA DAERAH			
5.1	BELANJA OPERASI			

5.1.01	Belanja Pegawai	0,00	4.080.000,00	
5.1.01	Belanja Pegawai	4.080.000,00	0,00	
5.1.02	Belanja Barang dan Jasa	0,00	659.820.624,00	
5.1.02	Belanja Barang dan Jasa	749.143.824,00	0,00	
5.2	BELANJA MODAL			
5.2.02	Belanja Modal Peralatan dan Mesin	0,00	59.300.000,00	
5.2.02	Belanja Modal Peralatan dan Mesin	57.400.000,00	0,00	
Kegiatan	: 7.01.02.2.02 Penyelenggaraan Urusan Pemerintahan yang Tidak Dilaksanakan oleh Unit Kerja Perangkat Daerah yang Ada di Kecamatan			
Indikator Keluaran	: Prosentase Penyelenggaraan Urusan Pemerintahan yang Tidak Dilaksanakan oleh Unit Kerja Perangkat Daerah yang Ada di Kecamatan			
Sub Kegiatan	: 7.01.02.2.02.0001 Perencanaan Kegiatan Pelayanan kepada Masyarakat di Kecamatan			
Indikator Keluaran	: Jumlah Dokumen Perencanaan Kegiatan Pelayanan kepada Masyarakat di Kecamatan			
KODE REKENING	URAIAN	JUMLAH		DASAR HUKUM
		SEBELUM	SESUDAH	
5	BELANJA DAERAH			
5.1	BELANJA OPERASI			
5.1.02	Belanja Barang dan Jasa	0,00	3.000.000,00	
5.1.02	Belanja Barang dan Jasa	3.000.000,00	0,00	
Program	: 7.01.03 PROGRAM PEMBERDAYAAN MASYARAKAT DESA DAN KELURAHAN			
Indikator Hasil	: Persentase pelaksanaan sarana dan prasarana kewilayahan Persentase usulan masyarakat untuk sarana prasarana di wilayah yang diakomodir Persentase lembaga kemasyarakatan yang aktif			
Kegiatan	: 7.01.03.2.02 Kegiatan Pemberdayaan Kelurahan			
Indikator Keluaran	: Jumlah kegiatan sosial kemasyarakatan yang sudah difasilitasi Jumlah pembangunan sarana dan prasarana kewilayahan sesuai perencanaan Jumlah Unsur Masyarakat yang Berpartisipasi dalam Pembangunan			
Sub Kegiatan	: 7.01.03.2.02.0001 Peningkatan Partisipasi Masyarakat dalam Forum Musyawarah Perencanaan Pembangunan di Kelurahan			
Indikator Keluaran	: Jumlah Lembaga Kemasyarakatan yang Berpartisipasi dalam Forum Musyawarah Perencanaan Pembangunan di Kelurahan			
KODE REKENING	URAIAN	JUMLAH		DASAR HUKUM
		SEBELUM	SESUDAH	
5	BELANJA DAERAH			
5.1	BELANJA OPERASI			
5.1.02	Belanja Barang dan Jasa	19.949.800,00	19.949.800,00	
Sub Kegiatan	: 7.01.03.2.02.0002 Pembangunan Sarana dan Prasarana Kelurahan			
Indikator Keluaran	: Jumlah Sarana dan Prasarana Kelurahan yang Terbangun			
KODE REKENING	URAIAN	JUMLAH		DASAR HUKUM
		SEBELUM	SESUDAH	
5	BELANJA DAERAH			
5.1	BELANJA OPERASI			
5.1.02	Belanja Barang dan Jasa	712.141.970,00	685.355.620,00	

5.2	BELANJA MODAL			
5.2.02	Belanja Modal Peralatan dan Mesin	4.773.000,00	4.773.000,00	
Sub Kegiatan	: 7.01.03.2.02.0003 Pemberdayaan Masyarakat di Kelurahan			
Indikator Keluaran	: Jumlah Pokmas dan Ormas yang Melaksanakan Pemberdayaan Masyarakat di Kelurahan			
KODE REKENING	URAIAN	JUMLAH		DASAR HUKUM
		SEBELUM	SESUDAH	
5	BELANJA DAERAH			
5.1	BELANJA OPERASI			
5.1.02	Belanja Barang dan Jasa	406.130.190,00	406.130.190,00	
Kegiatan	: 7.01.03.2.03 Pemberdayaan Lembaga Kemasyarakatan Tingkat Kecamatan			
Indikator Keluaran	: Persentase lembaga kemasyarakatan yang aktif			
Sub Kegiatan	: 7.01.03.2.03.0001 Penyelenggaraan Lembaga Kemasyarakatan			
Indikator Keluaran	: Jumlah Lembaga Kemasyarakatan yang Diselenggarakan			
KODE REKENING	URAIAN	JUMLAH		DASAR HUKUM
		SEBELUM	SESUDAH	
5	BELANJA DAERAH			
5.1	BELANJA OPERASI			
5.1.02	Belanja Barang dan Jasa	404.038.930,00	511.748.480,00	
5.2	BELANJA MODAL			
5.2.02	Belanja Modal Peralatan dan Mesin	20.000.000,00	20.000.000,00	
Kegiatan	: 7.01.03.2.06 Pemberdayaan dan Kesejahteraan Keluarga Tingkat Kecamatan dan Kelurahan			
Indikator Keluaran	: Jumlah Keluarga yang Mengikuti Peningkatan Kesadaran Keluarga dalam Membangun Kerja Sama antar-Keluarga, Warga, dan Kelompok Masyarakat			
Sub Kegiatan	: 7.01.03.2.06.0002 Peningkatan Kesadaran Keluarga dalam Membangun Kerja Sama antar-Keluarga, Warga, dan Kelompok Masyarakat			
Indikator Keluaran	: Jumlah Keluarga yang Mengikuti Peningkatan Kesadaran Keluarga dalam Membangun Kerja Sama antar-Keluarga, Warga, dan Kelompok Masyarakat			
KODE REKENING	URAIAN	JUMLAH		DASAR HUKUM
		SEBELUM	SESUDAH	
5	BELANJA DAERAH			
5.1	BELANJA OPERASI			
5.1.02	Belanja Barang dan Jasa	68.949.000,00	88.949.000,00	
Program	: 7.01.04 PROGRAM KOORDINASI KETENTRAMAN DAN KETERTIBAN UMUM			
Indikator Hasil	: Prosentase wilayah RT yang termonitor keamanan dan ketertiban umum Persentase Gangguan Ketentraman dan Ketertiban Umum yang dapat diselesaikan			
Kegiatan	: 7.01.04.2.01 Koordinasi Upaya Penyelenggaraan Ketenteraman dan Ketertiban Umum			
Indikator Keluaran	: Jumlah Laporan Hasil Sinergitas dengan Kepolisian Negara Republik Indonesia, Tentara Nasional Indonesia dan Instansi Vertikal di Wilayah Kecamatan			
Sub Kegiatan	: 7.01.04.2.01.0001 Sinergitas dengan Kepolisian Negara Republik Indonesia, Tentara Nasional Indonesia dan Instansi Vertikal di Wilayah Kecamatan			
Indikator Keluaran	: Jumlah Laporan Hasil Sinergitas dengan Kepolisian Negara Republik Indonesia, Tentara Nasional Indonesia dan Instansi Vertikal di Wilayah Kecamatan			

KODE REKENING	URAIAN	JUMLAH		DASAR HUKUM
		SEBELUM	SESUDAH	
5	BELANJA DAERAH			
5.1	BELANJA OPERASI			
5.1.02	Belanja Barang dan Jasa	258.368.480,00	258.368.480,00	
Organisasi	: 7.01.0.00.0.00.01.0000 Kecamatan Klojen			
Unit Organisasi	: 7.01.0.00.0.00.01.0003 Kelurahan Rampalcelaket			
Program	: 7.01.02 PROGRAM PENYELENGGARAAN PEMERINTAHAN DAN PELAYANAN PUBLIK			
Indikator Hasil	: [deleted] Persentase Nilai Survey Kepuasan Masyarakat Pelayanan Kelurahan diatas 80			
Kegiatan	: 7.01.02.2.01 Koordinasi Penyelenggaraan Kegiatan Pemerintahan di Tingkat Kecamatan			
Indikator Keluaran	: Prosentase Penyelenggaraan Kegiatan Pemerintahan di Tingkat Kecamatan			
Sub Kegiatan	: 7.01.02.2.01.0002 Peningkatan Efektifitas Kegiatan Pemerintahan di Tingkat Kecamatan			
Indikator Keluaran	: Jumlah Dokumen Peningkatan Efektifitas Kegiatan Pemerintahan di Tingkat Kecamatan			
KODE REKENING	URAIAN	JUMLAH		DASAR HUKUM
		SEBELUM	SESUDAH	
5	BELANJA DAERAH			
5.1	BELANJA OPERASI			
5.1.01	Belanja Pegawai	4.500.000,00	4.500.000,00	
5.1.02	Belanja Barang dan Jasa	463.234.664,00	430.938.564,00	
5.2	BELANJA MODAL			
5.2.02	Belanja Modal Peralatan dan Mesin	120.900.000,00	136.200.000,00	
Kegiatan	: 7.01.02.2.02 Penyelenggaraan Urusan Pemerintahan yang Tidak Dilaksanakan oleh Unit Kerja Perangkat Daerah yang Ada di Kecamatan			
Indikator Keluaran	: Prosentase Penyelenggaraan Urusan Pemerintahan yang Tidak Dilaksanakan oleh Unit Kerja Perangkat Daerah yang Ada di Kecamatan			
Sub Kegiatan	: 7.01.02.2.02.0001 Perencanaan Kegiatan Pelayanan kepada Masyarakat di Kecamatan			
Indikator Keluaran	: Jumlah Dokumen Perencanaan Kegiatan Pelayanan kepada Masyarakat di Kecamatan			
KODE REKENING	URAIAN	JUMLAH		DASAR HUKUM
		SEBELUM	SESUDAH	
5	BELANJA DAERAH			
5.1	BELANJA OPERASI			
5.1.02	Belanja Barang dan Jasa	6.827.500,00	3.827.500,00	
Program	: 7.01.03 PROGRAM PEMBERDAYAAN MASYARAKAT DESA DAN KELURAHAN			
Indikator Hasil	: Persentase pelaksanaan sarana dan prasarana kewilayahan Persentase usulan masyarakat untuk sarana prasarana di wilayah yang diakomodir Persentase lembaga kemasyarakatan yang aktif			
Kegiatan	: 7.01.03.2.02 Kegiatan Pemberdayaan Kelurahan			
Indikator Keluaran	: Jumlah kegiatan sosial kemasyarakatan yang sudah difasilitasi Jumlah pembangunan sarana dan prasarana kewilayahan sesuai perencanaan Jumlah Unsur Masyarakat yang Berpartisipasi dalam Pembangunan			
Sub Kegiatan	: 7.01.03.2.02.0001 Peningkatan Partisipasi Masyarakat dalam Forum Musyawarah Perencanaan Pembangunan di Kelurahan			

Indikator Keluaran	: Jumlah Lembaga Kemasyarakatan yang Berpartisipasi dalam Forum Musyawarah Perencanaan Pembangunan di Kelurahan			
KODE REKENING	URAIAN	JUMLAH		DASAR HUKUM
		SEBELUM	SESUDAH	
5	BELANJA DAERAH			
5.1	BELANJA OPERASI			
5.1.02	Belanja Barang dan Jasa	33.291.250,00	27.291.250,00	
Sub Kegiatan	: 7.01.03.2.02.0002 Pembangunan Sarana dan Prasarana Kelurahan			
Indikator Keluaran	: Jumlah Sarana dan Prasarana Kelurahan yang Terbangun			
KODE REKENING	URAIAN	JUMLAH		DASAR HUKUM
		SEBELUM	SESUDAH	
5	BELANJA DAERAH			
5.1	BELANJA OPERASI			
5.1.02	Belanja Barang dan Jasa	1.350.454.995,00	1.311.411.995,00	
5.2	BELANJA MODAL			
5.2.02	Belanja Modal Peralatan dan Mesin	21.850.000,00	1.850.000,00	
Sub Kegiatan	: 7.01.03.2.02.0003 Pemberdayaan Masyarakat di Kelurahan			
Indikator Keluaran	: Jumlah Pokmas dan Ormas yang Melaksanakan Pemberdayaan Masyarakat di Kelurahan			
KODE REKENING	URAIAN	JUMLAH		DASAR HUKUM
		SEBELUM	SESUDAH	
5	BELANJA DAERAH			
5.1	BELANJA OPERASI			
5.1.02	Belanja Barang dan Jasa	368.297.660,00	368.297.660,00	
Kegiatan	: 7.01.03.2.03 Pemberdayaan Lembaga Kemasyarakatan Tingkat Kecamatan			
Indikator Keluaran	: Persentase lembaga kemasyarakatan yang aktif			
Sub Kegiatan	: 7.01.03.2.03.0001 Penyelenggaraan Lembaga Kemasyarakatan			
Indikator Keluaran	: Jumlah Lembaga Kemasyarakatan yang Diselenggarakan			
KODE REKENING	URAIAN	JUMLAH		DASAR HUKUM
		SEBELUM	SESUDAH	
5	BELANJA DAERAH			
5.1	BELANJA OPERASI			
5.1.02	Belanja Barang dan Jasa	478.104.530,00	567.920.130,00	
5.2	BELANJA MODAL			
5.2.02	Belanja Modal Peralatan dan Mesin	0,00	0,00	
Kegiatan	: 7.01.03.2.06 Pemberdayaan dan Kesejahteraan Keluarga Tingkat Kecamatan dan Kelurahan			
Indikator Keluaran	: Jumlah Keluarga yang Mengikuti Peningkatan Kesadaran Keluarga dalam Membangun Kerja Sama antar-Keluarga, Warga, dan Kelompok Masyarakat			
Sub Kegiatan	: 7.01.03.2.06.0002 Peningkatan Kesadaran Keluarga dalam Membangun Kerja Sama antar-Keluarga, Warga, dan Kelompok Masyarakat			
Indikator Keluaran	: Jumlah Keluarga yang Mengikuti Peningkatan Kesadaran Keluarga dalam Membangun Kerja Sama antar-Keluarga, Warga, dan Kelompok Masyarakat			

KODE REKENING	URAIAN	JUMLAH		DASAR HUKUM
		SEBELUM	SESUDAH	
5	BELANJA DAERAH			
5.1	BELANJA OPERASI			
5.1.02	Belanja Barang dan Jasa	65.564.000,00	92.964.000,00	
Program	: 7.01.04 PROGRAM KOORDINASI KETENTRAMAN DAN KETERTIBAN UMUM			
Indikator Hasil	: Prosentase wilayah RT yang termonitor keamanan dan ketertiban umum Persentase Gangguan Ketentraman dan Ketertiban Umum yang dapat diselesaikan			
Kegiatan	: 7.01.04.2.01 Koordinasi Upaya Penyelenggaraan Ketenteraman dan Ketertiban Umum			
Indikator Keluaran	: Jumlah Laporan Hasil Sinergitas dengan Kepolisian Negara Republik Indonesia, Tentara Nasional Indonesia dan Instansi Vertikal di Wilayah Kecamatan			
Sub Kegiatan	: 7.01.04.2.01.0001 Sinergitas dengan Kepolisian Negara Republik Indonesia, Tentara Nasional Indonesia dan Instansi Vertikal di Wilayah Kecamatan			
Indikator Keluaran	: Jumlah Laporan Hasil Sinergitas dengan Kepolisian Negara Republik Indonesia, Tentara Nasional Indonesia dan Instansi Vertikal di Wilayah Kecamatan			
KODE REKENING	URAIAN	JUMLAH		DASAR HUKUM
		SEBELUM	SESUDAH	
5	BELANJA DAERAH			
5.1	BELANJA OPERASI			
5.1.02	Belanja Barang dan Jasa	178.986.480,00	173.586.480,00	
Organisasi	: 7.01.0.00.0.00.01.0000 Kecamatan Klojen			
Unit Organisasi	: 7.01.0.00.0.00.01.0004 Kelurahan Samaan			
Program	: 7.01.02 PROGRAM PENYELENGGARAAN PEMERINTAHAN DAN PELAYANAN PUBLIK			
Indikator Hasil	: [deleted] Persentase Nilai Survey Kepuasan Masyarakat Pelayanan Kelurahan diatas 80			
Kegiatan	: 7.01.02.2.01 Koordinasi Penyelenggaraan Kegiatan Pemerintahan di Tingkat Kecamatan			
Indikator Keluaran	: Prosentase Penyelenggaraan Kegiatan Pemerintahan di Tingkat Kecamatan			
Sub Kegiatan	: 7.01.02.2.01.0002 Peningkatan Efektifitas Kegiatan Pemerintahan di Tingkat Kecamatan			
Indikator Keluaran	: Jumlah Dokumen Peningkatan Efektifitas Kegiatan Pemerintahan di Tingkat Kecamatan			
KODE REKENING	URAIAN	JUMLAH		DASAR HUKUM
		SEBELUM	SESUDAH	
5	BELANJA DAERAH			
5.1	BELANJA OPERASI			
5.1.02	Belanja Barang dan Jasa	0,00	514.656.047,00	
5.1.02	Belanja Barang dan Jasa	393.369.180,00	0,00	
5.2	BELANJA MODAL			
5.2.02	Belanja Modal Peralatan dan Mesin	0,00	108.920.000,00	
5.2.02	Belanja Modal Peralatan dan Mesin	128.124.000,00	0,00	
5.2.03	Belanja Modal Gedung dan Bangunan	0,00	82.000.000,00	
5.2.03	Belanja Modal Gedung dan Bangunan	176.412.717,00	0,00	
Kegiatan	: 7.01.02.2.02 Penyelenggaraan Urusan Pemerintahan yang Tidak Dilaksanakan oleh Unit Kerja Perangkat Daerah yang Ada di Kecamatan			

Indikator Keluaran	: Prosentase Penyelenggaraan Urusan Pemerintahan yang Tidak Dilaksanakan oleh Unit Kerja Perangkat Daerah yang Ada di Kecamatan			
Sub Kegiatan	: 7.01.02.2.02.0001 Perencanaan Kegiatan Pelayanan kepada Masyarakat di Kecamatan			
Indikator Keluaran	: Jumlah Dokumen Perencanaan Kegiatan Pelayanan kepada Masyarakat di Kecamatan			
KODE REKENING	URAIAN	JUMLAH		DASAR HUKUM
		SEBELUM	SESUDAH	
5	BELANJA DAERAH			
5.1	BELANJA OPERASI			
5.1.02	Belanja Barang dan Jasa	0,00	2.700.000,00	
5.1.02	Belanja Barang dan Jasa	2.700.000,00	0,00	
Program	: 7.01.03 PROGRAM PEMBERDAYAAN MASYARAKAT DESA DAN KELURAHAN			
Indikator Hasil	: Persentase pelaksanaan sarana dan prasarana kewilayahan Persentase usulan masyarakat untuk sarana prasarana di wilayah yang diakomodir Persentase lembaga kemasyarakatan yang aktif			
Kegiatan	: 7.01.03.2.02 Kegiatan Pemberdayaan Kelurahan			
Indikator Keluaran	: Jumlah kegiatan sosial kemasyarakatan yang sudah difasilitasi Jumlah pembangunan sarana dan prasarana kewilayahan sesuai perencanaan Jumlah Unsur Masyarakat yang Berpartisipasi dalam Pembangunan			
Sub Kegiatan	: 7.01.03.2.02.0001 Peningkatan Partisipasi Masyarakat dalam Forum Musyawarah Perencanaan Pembangunan di Kelurahan			
Indikator Keluaran	: Jumlah Lembaga Kemasyarakatan yang Berpartisipasi dalam Forum Musyawarah Perencanaan Pembangunan di Kelurahan			
KODE REKENING	URAIAN	JUMLAH		DASAR HUKUM
		SEBELUM	SESUDAH	
5	BELANJA DAERAH			
5.1	BELANJA OPERASI			
5.1.02	Belanja Barang dan Jasa	17.560.000,00	16.930.000,00	
Sub Kegiatan	: 7.01.03.2.02.0002 Pembangunan Sarana dan Prasarana Kelurahan			
Indikator Keluaran	: Jumlah Sarana dan Prasarana Kelurahan yang Terbangun			
KODE REKENING	URAIAN	JUMLAH		DASAR HUKUM
		SEBELUM	SESUDAH	
5	BELANJA DAERAH			
5.1	BELANJA OPERASI			
5.1.02	Belanja Barang dan Jasa	1.665.286.350,00	1.665.286.350,00	
Sub Kegiatan	: 7.01.03.2.02.0003 Pemberdayaan Masyarakat di Kelurahan			
Indikator Keluaran	: Jumlah Pokmas dan Ormas yang Melaksanakan Pemberdayaan Masyarakat di Kelurahan			
KODE REKENING	URAIAN	JUMLAH		DASAR HUKUM
		SEBELUM	SESUDAH	
5	BELANJA DAERAH			
5.1	BELANJA OPERASI			
5.1.02	Belanja Barang dan Jasa	576.715.651,00	576.384.001,00	
Kegiatan	: 7.01.03.2.03 Pemberdayaan Lembaga Kemasyarakatan Tingkat Kecamatan			
Indikator Keluaran	: Persentase lembaga kemasyarakatan yang aktif			

Sub Kegiatan	: 7.01.03.2.03.0001 Penyelenggaraan Lembaga Kemasyarakatan			
Indikator Keluaran	: Jumlah Lembaga Kemasyarakatan yang Diselenggarakan			
KODE REKENING	URAIAN	JUMLAH		DASAR HUKUM
		SEBELUM	SESUDAH	
5	BELANJA DAERAH			
5.1	BELANJA OPERASI			
5.1.02	Belanja Barang dan Jasa	457.588.470,00	457.075.920,00	
5.2	BELANJA MODAL			
5.2.02	Belanja Modal Peralatan dan Mesin	20.000.000,00	0,00	
Kegiatan	: 7.01.03.2.06 Pemberdayaan dan Kesejahteraan Keluarga Tingkat Kecamatan dan Kelurahan			
Indikator Keluaran	: Jumlah Keluarga yang Mengikuti Peningkatan Kesadaran Keluarga dalam Membangun Kerja Sama antar-Keluarga, Warga, dan Kelompok Masyarakat			
Sub Kegiatan	: 7.01.03.2.06.0002 Peningkatan Kesadaran Keluarga dalam Membangun Kerja Sama antar-Keluarga, Warga, dan Kelompok Masyarakat			
Indikator Keluaran	: Jumlah Keluarga yang Mengikuti Peningkatan Kesadaran Keluarga dalam Membangun Kerja Sama antar-Keluarga, Warga, dan Kelompok Masyarakat			
KODE REKENING	URAIAN	JUMLAH		DASAR HUKUM
		SEBELUM	SESUDAH	
5	BELANJA DAERAH			
5.1	BELANJA OPERASI			
5.1.02	Belanja Barang dan Jasa	97.485.400,00	96.400.000,00	
Program	: 7.01.04 PROGRAM KOORDINASI KETENTRAMAN DAN KETERTIBAN UMUM			
Indikator Hasil	: Prosentase wilayah RT yang termonitor keamanan dan ketertiban umum Persentase Gangguan Ketentraman dan Ketertiban Umum yang dapat diselesaikan			
Kegiatan	: 7.01.04.2.01 Koordinasi Upaya Penyelenggaraan Ketenteraman dan Ketertiban Umum			
Indikator Keluaran	: Jumlah Laporan Hasil Sinergitas dengan Kepolisian Negara Republik Indonesia, Tentara Nasional Indonesia dan Instansi Vertikal di Wilayah Kecamatan			
Sub Kegiatan	: 7.01.04.2.01.0001 Sinergitas dengan Kepolisian Negara Republik Indonesia, Tentara Nasional Indonesia dan Instansi Vertikal di Wilayah Kecamatan			
Indikator Keluaran	: Jumlah Laporan Hasil Sinergitas dengan Kepolisian Negara Republik Indonesia, Tentara Nasional Indonesia dan Instansi Vertikal di Wilayah Kecamatan			
KODE REKENING	URAIAN	JUMLAH		DASAR HUKUM
		SEBELUM	SESUDAH	
5	BELANJA DAERAH			
5.1	BELANJA OPERASI			
5.1.02	Belanja Barang dan Jasa	217.251.510,00	247.140.960,00	
Organisasi	: 7.01.0.00.0.00.01.0000 Kecamatan Klojen			
Unit Organisasi	: 7.01.0.00.0.00.01.0005 Kelurahan Kiduldalem			
Program	: 7.01.02 PROGRAM PENYELENGGARAAN PEMERINTAHAN DAN PELAYANAN PUBLIK			
Indikator Hasil	: [deleted] Persentase Nilai Survey Kepuasan Masyarakat Pelayanan Kelurahan diatas 80			
Kegiatan	: 7.01.02.2.01 Koordinasi Penyelenggaraan Kegiatan Pemerintahan di Tingkat Kecamatan			
Indikator Keluaran	: Prosentase Penyelenggaraan Kegiatan Pemerintahan di Tingkat Kecamatan			



Sub Kegiatan	: 7.01.02.2.01.0002 Peningkatan Efektifitas Kegiatan Pemerintahan di Tingkat Kecamatan			
Indikator Keluaran	: Jumlah Dokumen Peningkatan Efektifitas Kegiatan Pemerintahan di Tingkat Kecamatan			
KODE REKENING	URAIAN	JUMLAH		DASAR HUKUM
		SEBELUM	SESUDAH	
5	BELANJA DAERAH			
5.1	BELANJA OPERASI			
5.1.01	Belanja Pegawai	0,00	0,00	
5.1.01	Belanja Pegawai	0,00	0,00	
5.1.02	Belanja Barang dan Jasa	0,00	512.334.296,00	
5.1.02	Belanja Barang dan Jasa	517.084.296,00	0,00	
5.2	BELANJA MODAL			
5.2.02	Belanja Modal Peralatan dan Mesin	0,00	148.534.200,00	
5.2.02	Belanja Modal Peralatan dan Mesin	130.784.200,00	0,00	
Kegiatan	: 7.01.02.2.02 Penyelenggaraan Urusan Pemerintahan yang Tidak Dilaksanakan oleh Unit Kerja Perangkat Daerah yang Ada di Kecamatan			
Indikator Keluaran	: Prosentase Penyelenggaraan Urusan Pemerintahan yang Tidak Dilaksanakan oleh Unit Kerja Perangkat Daerah yang Ada di Kecamatan			
Sub Kegiatan	: 7.01.02.2.02.0001 Perencanaan Kegiatan Pelayanan kepada Masyarakat di Kecamatan			
Indikator Keluaran	: Jumlah Dokumen Perencanaan Kegiatan Pelayanan kepada Masyarakat di Kecamatan			
KODE REKENING	URAIAN	JUMLAH		DASAR HUKUM
		SEBELUM	SESUDAH	
5	BELANJA DAERAH			
5.1	BELANJA OPERASI			
5.1.02	Belanja Barang dan Jasa	0,00	12.999.200,00	
5.1.02	Belanja Barang dan Jasa	12.999.200,00	0,00	
5.2	BELANJA MODAL			
5.2.02	Belanja Modal Peralatan dan Mesin	0,00	0,00	
5.2.02	Belanja Modal Peralatan dan Mesin	0,00	0,00	
Program	: 7.01.03 PROGRAM PEMBERDAYAAN MASYARAKAT DESA DAN KELURAHAN			
Indikator Hasil	: Persentase pelaksanaan sarana dan prasarana kewilayahan Persentase usulan masyarakat untuk sarana prasarana di wilayah yang diakomodir Persentase lembaga kemasyarakatan yang aktif			
Kegiatan	: 7.01.03.2.02 Kegiatan Pemberdayaan Kelurahan			
Indikator Keluaran	: Jumlah kegiatan sosial kemasyarakatan yang sudah difasilitasi Jumlah pembangunan sarana dan prasarana kewilayahan sesuai perencanaan Jumlah Unsur Masyarakat yang Berpartisipasi dalam Pembangunan			
Sub Kegiatan	: 7.01.03.2.02.0001 Peningkatan Partisipasi Masyarakat dalam Forum Musyawarah Perencanaan Pembangunan di Kelurahan			
Indikator Keluaran	: Jumlah Lembaga Kemasyarakatan yang Berpartisipasi dalam Forum Musyawarah Perencanaan Pembangunan di Kelurahan			
KODE REKENING	URAIAN	JUMLAH		DASAR HUKUM
		SEBELUM	SESUDAH	
5	BELANJA DAERAH			

5.1	BELANJA OPERASI			
5.1.02	Belanja Barang dan Jasa	9.800.000,00	9.800.000,00	
Sub Kegiatan	: 7.01.03.2.02.0002 Pembangunan Sarana dan Prasarana Kelurahan			
Indikator Keluaran	: Jumlah Sarana dan Prasarana Kelurahan yang Terbangun			
KODE REKENING	URAIAN	JUMLAH		DASAR HUKUM
		SEBELUM	SESUDAH	
5	BELANJA DAERAH			
5.1	BELANJA OPERASI			
5.1.01	Belanja Pegawai	0,00	0,00	
5.1.02	Belanja Barang dan Jasa	835.513.145,00	835.563.145,00	
5.2	BELANJA MODAL			
5.2.02	Belanja Modal Peralatan dan Mesin	3.332.000,00	3.332.000,00	
Sub Kegiatan	: 7.01.03.2.02.0003 Pemberdayaan Masyarakat di Kelurahan			
Indikator Keluaran	: Jumlah Pokmas dan Ormas yang Melaksanakan Pemberdayaan Masyarakat di Kelurahan			
KODE REKENING	URAIAN	JUMLAH		DASAR HUKUM
		SEBELUM	SESUDAH	
5	BELANJA DAERAH			
5.1	BELANJA OPERASI			
5.1.02	Belanja Barang dan Jasa	805.366.939,00	805.366.939,00	
Kegiatan	: 7.01.03.2.03 Pemberdayaan Lembaga Kemasyarakatan Tingkat Kecamatan			
Indikator Keluaran	: Persentase lembaga kemasyarakatan yang aktif			
Sub Kegiatan	: 7.01.03.2.03.0001 Penyelenggaraan Lembaga Kemasyarakatan			
Indikator Keluaran	: Jumlah Lembaga Kemasyarakatan yang Diselenggarakan			
KODE REKENING	URAIAN	JUMLAH		DASAR HUKUM
		SEBELUM	SESUDAH	
5	BELANJA DAERAH			
5.1	BELANJA OPERASI			
5.1.01	Belanja Pegawai	0,00	0,00	
5.1.02	Belanja Barang dan Jasa	407.258.470,00	407.258.470,00	
5.2	BELANJA MODAL			
5.2.02	Belanja Modal Peralatan dan Mesin	0,00	0,00	
Kegiatan	: 7.01.03.2.06 Pemberdayaan dan Kesejahteraan Keluarga Tingkat Kecamatan dan Kelurahan			
Indikator Keluaran	: Jumlah Keluarga yang Mengikuti Peningkatan Kesadaran Keluarga dalam Membangun Kerja Sama antar-Keluarga, Warga, dan Kelompok Masyarakat			
Sub Kegiatan	: 7.01.03.2.06.0002 Peningkatan Kesadaran Keluarga dalam Membangun Kerja Sama antar-Keluarga, Warga, dan Kelompok Masyarakat			
Indikator Keluaran	: Jumlah Keluarga yang Mengikuti Peningkatan Kesadaran Keluarga dalam Membangun Kerja Sama antar-Keluarga, Warga, dan Kelompok Masyarakat			
KODE REKENING	URAIAN	JUMLAH		DASAR HUKUM
		SEBELUM	SESUDAH	
5	BELANJA DAERAH			

5.1	BELANJA OPERASI			
5.1.02	Belanja Barang dan Jasa	31.440.000,00	31.440.000,00	
Program	: 7.01.04 PROGRAM KOORDINASI KETENTRAMAN DAN KETERTIBAN UMUM			
Indikator Hasil	: Prosentase wilayah RT yang termonitor keamanan dan ketertiban umum Persentase Gangguan Ketentraman dan Ketertiban Umum yang dapat diselesaikan			
Kegiatan	: 7.01.04.2.01 Koordinasi Upaya Penyelenggaraan Ketenteraman dan Ketertiban Umum			
Indikator Keluaran	: Jumlah Laporan Hasil Sinergitas dengan Kepolisian Negara Republik Indonesia, Tentara Nasional Indonesia dan Instansi Vertikal di Wilayah Kecamatan			
Sub Kegiatan	: 7.01.04.2.01.0001 Sinergitas dengan Kepolisian Negara Republik Indonesia, Tentara Nasional Indonesia dan Instansi Vertikal di Wilayah Kecamatan			
Indikator Keluaran	: Jumlah Laporan Hasil Sinergitas dengan Kepolisian Negara Republik Indonesia, Tentara Nasional Indonesia dan Instansi Vertikal di Wilayah Kecamatan			
KODE REKENING	URAIAN	JUMLAH		DASAR HUKUM
		SEBELUM	SESUDAH	
5	BELANJA DAERAH			
5.1	BELANJA OPERASI			
5.1.02	Belanja Barang dan Jasa	181.967.807,00	183.967.807,00	
Organisasi	: 7.01.0.00.0.00.01.0000 Kecamatan Klojen			
Unit Organisasi	: 7.01.0.00.0.00.01.0006 Kelurahan Sukoharjo			
Program	: 7.01.02 PROGRAM PENYELENGGARAAN PEMERINTAHAN DAN PELAYANAN PUBLIK			
Indikator Hasil	: [deleted] Persentase Nilai Survey Kepuasan Masyarakat Pelayanan Kelurahan diatas 80			
Kegiatan	: 7.01.02.2.01 Koordinasi Penyelenggaraan Kegiatan Pemerintahan di Tingkat Kecamatan			
Indikator Keluaran	: Prosentase Penyelenggaraan Kegiatan Pemerintahan di Tingkat Kecamatan			
Sub Kegiatan	: 7.01.02.2.01.0002 Peningkatan Efektifitas Kegiatan Pemerintahan di Tingkat Kecamatan			
Indikator Keluaran	: Jumlah Dokumen Peningkatan Efektifitas Kegiatan Pemerintahan di Tingkat Kecamatan			
KODE REKENING	URAIAN	JUMLAH		DASAR HUKUM
		SEBELUM	SESUDAH	
5	BELANJA DAERAH			
5.1	BELANJA OPERASI			
5.1.01	Belanja Pegawai	0,00	5.440.000,00	
5.1.01	Belanja Pegawai	8.160.000,00	0,00	
5.1.02	Belanja Barang dan Jasa	0,00	568.588.874,00	
5.1.02	Belanja Barang dan Jasa	577.762.874,00	0,00	
5.2	BELANJA MODAL			
5.2.02	Belanja Modal Peralatan dan Mesin	0,00	217.084.150,00	
5.2.02	Belanja Modal Peralatan dan Mesin	190.190.150,00	0,00	
Kegiatan	: 7.01.02.2.02 Penyelenggaraan Urusan Pemerintahan yang Tidak Dilaksanakan oleh Unit Kerja Perangkat Daerah yang Ada di Kecamatan			
Indikator Keluaran	: Prosentase Penyelenggaraan Urusan Pemerintahan yang Tidak Dilaksanakan oleh Unit Kerja Perangkat Daerah yang Ada di Kecamatan			
Sub Kegiatan	: 7.01.02.2.02.0001 Perencanaan Kegiatan Pelayanan kepada Masyarakat di Kecamatan			
Indikator Keluaran	: Jumlah Dokumen Perencanaan Kegiatan Pelayanan kepada Masyarakat di Kecamatan			

KODE REKENING	URAIAN	JUMLAH		DASAR HUKUM
		SEBELUM	SESUDAH	
5	BELANJA DAERAH			
5.1	BELANJA OPERASI			
5.1.02	Belanja Barang dan Jasa	0,00	36.300.000,00	
5.1.02	Belanja Barang dan Jasa	36.300.000,00	0,00	
Program	: 7.01.03 PROGRAM PEMBERDAYAAN MASYARAKAT DESA DAN KELURAHAN			
Indikator Hasil	: Persentase pelaksanaan sarana dan prasarana kewilayahan Persentase usulan masyarakat untuk sarana prasarana di wilayah yang diakomodir Persentase lembaga kemasyarakatan yang aktif			
Kegiatan	: 7.01.03.2.02 Kegiatan Pemberdayaan Kelurahan			
Indikator Keluaran	: Jumlah kegiatan sosial kemasyarakatan yang sudah difasilitasi Jumlah pembangunan sarana dan prasarana kewilayahan sesuai perencanaan Jumlah Unsur Masyarakat yang Berpartisipasi dalam Pembangunan			
Sub Kegiatan	: 7.01.03.2.02.0001 Peningkatan Partisipasi Masyarakat dalam Forum Musyawarah Perencanaan Pembangunan di Kelurahan			
Indikator Keluaran	: Jumlah Lembaga Kemasyarakatan yang Berpartisipasi dalam Forum Musyawarah Perencanaan Pembangunan di Kelurahan			
KODE REKENING	URAIAN	JUMLAH		DASAR HUKUM
		SEBELUM	SESUDAH	
5	BELANJA DAERAH			
5.1	BELANJA OPERASI			
5.1.02	Belanja Barang dan Jasa	16.500.000,00	16.500.000,00	
Sub Kegiatan	: 7.01.03.2.02.0002 Pembangunan Sarana dan Prasarana Kelurahan			
Indikator Keluaran	: Jumlah Sarana dan Prasarana Kelurahan yang Terbangun			
KODE REKENING	URAIAN	JUMLAH		DASAR HUKUM
		SEBELUM	SESUDAH	
5	BELANJA DAERAH			
5.1	BELANJA OPERASI			
5.1.02	Belanja Barang dan Jasa	569.940.000,00	569.940.000,00	
Sub Kegiatan	: 7.01.03.2.02.0003 Pemberdayaan Masyarakat di Kelurahan			
Indikator Keluaran	: Jumlah Pokmas dan Ormas yang Melaksanakan Pemberdayaan Masyarakat di Kelurahan			
KODE REKENING	URAIAN	JUMLAH		DASAR HUKUM
		SEBELUM	SESUDAH	
5	BELANJA DAERAH			
5.1	BELANJA OPERASI			
5.1.02	Belanja Barang dan Jasa	618.014.240,00	618.014.240,00	
Kegiatan	: 7.01.03.2.03 Pemberdayaan Lembaga Kemasyarakatan Tingkat Kecamatan			
Indikator Keluaran	: Persentase lembaga kemasyarakatan yang aktif			
Sub Kegiatan	: 7.01.03.2.03.0001 Penyelenggaraan Lembaga Kemasyarakatan			
Indikator Keluaran	: Jumlah Lembaga Kemasyarakatan yang Diselenggarakan			

KODE REKENING	URAIAN	JUMLAH		DASAR HUKUM
		SEBELUM	SESUDAH	
5	BELANJA DAERAH			
5.1	BELANJA OPERASI			
5.1.02	Belanja Barang dan Jasa	599.139.680,00	599.139.680,00	
Kegiatan	: 7.01.03.2.06 Pemberdayaan dan Kesejahteraan Keluarga Tingkat Kecamatan dan Kelurahan			
Indikator Keluaran	: Jumlah Keluarga yang Mengikuti Peningkatan Kesadaran Keluarga dalam Membangun Kerja Sama antar-Keluarga, Warga, dan Kelompok Masyarakat			
Sub Kegiatan	: 7.01.03.2.06.0002 Peningkatan Kesadaran Keluarga dalam Membangun Kerja Sama antar-Keluarga, Warga, dan Kelompok Masyarakat			
Indikator Keluaran	: Jumlah Keluarga yang Mengikuti Peningkatan Kesadaran Keluarga dalam Membangun Kerja Sama antar-Keluarga, Warga, dan Kelompok Masyarakat			
KODE REKENING	URAIAN	JUMLAH		DASAR HUKUM
		SEBELUM	SESUDAH	
5	BELANJA DAERAH			
5.1	BELANJA OPERASI			
5.1.02	Belanja Barang dan Jasa	9.750.000,00	9.750.000,00	
Program	: 7.01.04 PROGRAM KOORDINASI KETENTRAMAN DAN KETERTIBAN UMUM			
Indikator Hasil	: Prosentase wilayah RT yang termonitor keamanan dan ketertiban umum Persentase Gangguan Ketentraman dan Ketertiban Umum yang dapat diselesaikan			
Kegiatan	: 7.01.04.2.01 Koordinasi Upaya Penyelenggaraan Ketenteraman dan Ketertiban Umum			
Indikator Keluaran	: Jumlah Laporan Hasil Sinergitas dengan Kepolisian Negara Republik Indonesia, Tentara Nasional Indonesia dan Instansi Vertikal di Wilayah Kecamatan			
Sub Kegiatan	: 7.01.04.2.01.0001 Sinergitas dengan Kepolisian Negara Republik Indonesia, Tentara Nasional Indonesia dan Instansi Vertikal di Wilayah Kecamatan			
Indikator Keluaran	: Jumlah Laporan Hasil Sinergitas dengan Kepolisian Negara Republik Indonesia, Tentara Nasional Indonesia dan Instansi Vertikal di Wilayah Kecamatan			
KODE REKENING	URAIAN	JUMLAH		DASAR HUKUM
		SEBELUM	SESUDAH	
5	BELANJA DAERAH			
5.1	BELANJA OPERASI			
5.1.02	Belanja Barang dan Jasa	217.417.840,00	217.417.840,00	
Organisasi	: 7.01.0.00.0.00.01.0000 Kecamatan Klojen			
Unit Organisasi	: 7.01.0.00.0.00.01.0007 Kelurahan Kasin			
Program	: 7.01.02 PROGRAM PENYELENGGARAAN PEMERINTAHAN DAN PELAYANAN PUBLIK			
Indikator Hasil	: [deleted] Persentase Nilai Survey Kepuasan Masyarakat Pelayanan Kelurahan diatas 80			
Kegiatan	: 7.01.02.2.01 Koordinasi Penyelenggaraan Kegiatan Pemerintahan di Tingkat Kecamatan			
Indikator Keluaran	: Prosentase Penyelenggaraan Kegiatan Pemerintahan di Tingkat Kecamatan			
Sub Kegiatan	: 7.01.02.2.01.0002 Peningkatan Efektifitas Kegiatan Pemerintahan di Tingkat Kecamatan			
Indikator Keluaran	: Jumlah Dokumen Peningkatan Efektifitas Kegiatan Pemerintahan di Tingkat Kecamatan			
KODE REKENING	URAIAN	JUMLAH		DASAR HUKUM
		SEBELUM	SESUDAH	

5	BELANJA DAERAH			
5.1	BELANJA OPERASI			
5.1.01	Belanja Pegawai	0,00	7.480.000,00	
5.1.01	Belanja Pegawai	7.480.000,00	0,00	
5.1.02	Belanja Barang dan Jasa	0,00	616.343.917,00	
5.1.02	Belanja Barang dan Jasa	672.194.136,00	0,00	
5.2	BELANJA MODAL			
5.2.02	Belanja Modal Peralatan dan Mesin	0,00	235.262.219,00	
5.2.02	Belanja Modal Peralatan dan Mesin	206.251.600,00	0,00	
Kegiatan	: 7.01.02.2.02 Penyelenggaraan Urusan Pemerintahan yang Tidak Dilaksanakan oleh Unit Kerja Perangkat Daerah yang Ada di Kecamatan			
Indikator Keluaran	: Prosentase Penyelenggaraan Urusan Pemerintahan yang Tidak Dilaksanakan oleh Unit Kerja Perangkat Daerah yang Ada di Kecamatan			
Sub Kegiatan	: 7.01.02.2.02.0001 Perencanaan Kegiatan Pelayanan kepada Masyarakat di Kecamatan			
Indikator Keluaran	: Jumlah Dokumen Perencanaan Kegiatan Pelayanan kepada Masyarakat di Kecamatan			
KODE REKENING	URAIAN	JUMLAH		DASAR HUKUM
		SEBELUM	SESUDAH	
5	BELANJA DAERAH			
5.1	BELANJA OPERASI			
5.1.02	Belanja Barang dan Jasa	0,00	670.000,00	
5.1.02	Belanja Barang dan Jasa	670.000,00	0,00	
Program	: 7.01.03 PROGRAM PEMBERDAYAAN MASYARAKAT DESA DAN KELURAHAN			
Indikator Hasil	: Persentase pelaksanaan sarana dan prasarana kewilayahan Persentase usulan masyarakat untuk sarana prasarana di wilayah yang diakomodir Persentase lembaga kemasyarakatan yang aktif			
Kegiatan	: 7.01.03.2.02 Kegiatan Pemberdayaan Kelurahan			
Indikator Keluaran	: Jumlah kegiatan sosial kemasyarakatan yang sudah difasilitasi Jumlah pembangunan sarana dan prasarana kewilayahan sesuai perencanaan Jumlah Unsur Masyarakat yang Berpartisipasi dalam Pembangunan			
Sub Kegiatan	: 7.01.03.2.02.0001 Peningkatan Partisipasi Masyarakat dalam Forum Musyawarah Perencanaan Pembangunan di Kelurahan			
Indikator Keluaran	: Jumlah Lembaga Kemasyarakatan yang Berpartisipasi dalam Forum Musyawarah Perencanaan Pembangunan di Kelurahan			
KODE REKENING	URAIAN	JUMLAH		DASAR HUKUM
		SEBELUM	SESUDAH	
5	BELANJA DAERAH			
5.1	BELANJA OPERASI			
5.1.02	Belanja Barang dan Jasa	25.501.400,00	25.501.400,00	
Sub Kegiatan	: 7.01.03.2.02.0002 Pembangunan Sarana dan Prasarana Kelurahan			
Indikator Keluaran	: Jumlah Sarana dan Prasarana Kelurahan yang Terbangun			
KODE REKENING	URAIAN	JUMLAH		DASAR HUKUM
		SEBELUM	SESUDAH	
5	BELANJA DAERAH			

5.1	BELANJA OPERASI			
5.1.02	Belanja Barang dan Jasa	1.623.853.945,00	1.626.553.945,00	
Sub Kegiatan	: 7.01.03.2.02.0003 Pemberdayaan Masyarakat di Kelurahan			
Indikator Keluaran	: Jumlah Pokmas dan Ormas yang Melaksanakan Pemberdayaan Masyarakat di Kelurahan			
KODE REKENING	URAIAN	JUMLAH		DASAR HUKUM
		SEBELUM	SESUDAH	
5	BELANJA DAERAH			
5.1	BELANJA OPERASI			
5.1.02	Belanja Barang dan Jasa	643.879.440,00	661.569.040,00	
Kegiatan	: 7.01.03.2.03 Pemberdayaan Lembaga Kemasyarakatan Tingkat Kecamatan			
Indikator Keluaran	: Persentase lembaga kemasyarakatan yang aktif			
Sub Kegiatan	: 7.01.03.2.03.0001 Penyelenggaraan Lembaga Kemasyarakatan			
Indikator Keluaran	: Jumlah Lembaga Kemasyarakatan yang Diselenggarakan			
KODE REKENING	URAIAN	JUMLAH		DASAR HUKUM
		SEBELUM	SESUDAH	
5	BELANJA DAERAH			
5.1	BELANJA OPERASI			
5.1.02	Belanja Barang dan Jasa	881.786.640,00	881.786.640,00	
Kegiatan	: 7.01.03.2.06 Pemberdayaan dan Kesejahteraan Keluarga Tingkat Kecamatan dan Kelurahan			
Indikator Keluaran	: Jumlah Keluarga yang Mengikuti Peningkatan Kesadaran Keluarga dalam Membangun Kerja Sama antar-Keluarga, Warga, dan Kelompok Masyarakat			
Sub Kegiatan	: 7.01.03.2.06.0002 Peningkatan Kesadaran Keluarga dalam Membangun Kerja Sama antar-Keluarga, Warga, dan Kelompok Masyarakat			
Indikator Keluaran	: Jumlah Keluarga yang Mengikuti Peningkatan Kesadaran Keluarga dalam Membangun Kerja Sama antar-Keluarga, Warga, dan Kelompok Masyarakat			
KODE REKENING	URAIAN	JUMLAH		DASAR HUKUM
		SEBELUM	SESUDAH	
5	BELANJA DAERAH			
5.1	BELANJA OPERASI			
5.1.02	Belanja Barang dan Jasa	85.000.000,00	80.360.000,00	
Program	: 7.01.04 PROGRAM KOORDINASI KETENTERAMAN DAN KETERTIBAN UMUM			
Indikator Hasil	: Prosentase wilayah RT yang termonitor keamanan dan ketertiban umum Persentase Gangguan Ketenteraman dan Ketertiban Umum yang dapat diselesaikan			
Kegiatan	: 7.01.04.2.01 Koordinasi Upaya Penyelenggaraan Ketenteraman dan Ketertiban Umum			
Indikator Keluaran	: Jumlah Laporan Hasil Sinergitas dengan Kepolisian Negara Republik Indonesia, Tentara Nasional Indonesia dan Instansi Vertikal di Wilayah Kecamatan			
Sub Kegiatan	: 7.01.04.2.01.0001 Sinergitas dengan Kepolisian Negara Republik Indonesia, Tentara Nasional Indonesia dan Instansi Vertikal di Wilayah Kecamatan			
Indikator Keluaran	: Jumlah Laporan Hasil Sinergitas dengan Kepolisian Negara Republik Indonesia, Tentara Nasional Indonesia dan Instansi Vertikal di Wilayah Kecamatan			
KODE REKENING	URAIAN	JUMLAH		DASAR HUKUM
		SEBELUM	SESUDAH	
5	BELANJA DAERAH			

5.1	BELANJA OPERASI			
5.1.02	Belanja Barang dan Jasa	301.919.520,00	324.189.520,00	
Organisasi	: 7.01.0.00.0.00.01.0000 Kecamatan Klojen			
Unit Organisasi	: 7.01.0.00.0.00.01.0008 Kelurahan Kauman			
Program	: 7.01.02 PROGRAM PENYELENGGARAAN PEMERINTAHAN DAN PELAYANAN PUBLIK			
Indikator Hasil	: [deleted] Persentase Nilai Survey Kepuasan Masyarakat Pelayanan Kelurahan diatas 80			
Kegiatan	: 7.01.02.2.01 Koordinasi Penyelenggaraan Kegiatan Pemerintahan di Tingkat Kecamatan			
Indikator Keluaran	: Prosentase Penyelenggaraan Kegiatan Pemerintahan di Tingkat Kecamatan			
Sub Kegiatan	: 7.01.02.2.01.0002 Peningkatan Efektifitas Kegiatan Pemerintahan di Tingkat Kecamatan			
Indikator Keluaran	: Jumlah Dokumen Peningkatan Efektifitas Kegiatan Pemerintahan di Tingkat Kecamatan			
KODE REKENING	URAIAN	JUMLAH		DASAR HUKUM
		SEBELUM	SESUDAH	
5	BELANJA DAERAH			
5.1	BELANJA OPERASI			
5.1.01	Belanja Pegawai	8.160.000,00	8.160.000,00	
5.1.02	Belanja Barang dan Jasa	688.791.024,00	565.575.624,00	
5.2	BELANJA MODAL			
5.2.02	Belanja Modal Peralatan dan Mesin	0,00	136.661.450,00	
5.2.03	Belanja Modal Gedung dan Bangunan	154.750.000,00	154.750.000,00	
Kegiatan	: 7.01.02.2.02 Penyelenggaraan Urusan Pemerintahan yang Tidak Dilaksanakan oleh Unit Kerja Perangkat Daerah yang Ada di Kecamatan			
Indikator Keluaran	: Prosentase Penyelenggaraan Urusan Pemerintahan yang Tidak Dilaksanakan oleh Unit Kerja Perangkat Daerah yang Ada di Kecamatan			
Sub Kegiatan	: 7.01.02.2.02.0001 Perencanaan Kegiatan Pelayanan kepada Masyarakat di Kecamatan			
Indikator Keluaran	: Jumlah Dokumen Perencanaan Kegiatan Pelayanan kepada Masyarakat di Kecamatan			
KODE REKENING	URAIAN	JUMLAH		DASAR HUKUM
		SEBELUM	SESUDAH	
5	BELANJA DAERAH			
5.1	BELANJA OPERASI			
5.1.02	Belanja Barang dan Jasa	5.000.000,00	400.000,00	
Program	: 7.01.03 PROGRAM PEMBERDAYAAN MASYARAKAT DESA DAN KELURAHAN			
Indikator Hasil	: Persentase pelaksanaan sarana dan prasarana kewilayahan Persentase usulan masyarakat untuk sarana prasarana di wilayah yang diakomodir Persentase lembaga kemasyarakatan yang aktif			
Kegiatan	: 7.01.03.2.02 Kegiatan Pemberdayaan Kelurahan			
Indikator Keluaran	: Jumlah kegiatan sosial kemasyarakatan yang sudah difasilitasi Jumlah pembangunan sarana dan prasarana kewilayahan sesuai perencanaan Jumlah Unsur Masyarakat yang Berpartisipasi dalam Pembangunan			
Sub Kegiatan	: 7.01.03.2.02.0001 Peningkatan Partisipasi Masyarakat dalam Forum Musyawarah Perencanaan Pembangunan di Kelurahan			
Indikator Keluaran	: Jumlah Lembaga Kemasyarakatan yang Berpartisipasi dalam Forum Musyawarah Perencanaan Pembangunan di Kelurahan			



KODE REKENING	URAIAN	JUMLAH		DASAR HUKUM
		SEBELUM	SESUDAH	
5	BELANJA DAERAH			
5.1	BELANJA OPERASI			
5.1.02	Belanja Barang dan Jasa	57.760.000,00	55.910.000,00	
Sub Kegiatan	: 7.01.03.2.02.0002 Pembangunan Sarana dan Prasarana Kelurahan			
Indikator Keluaran	: Jumlah Sarana dan Prasarana Kelurahan yang Terbangun			
KODE REKENING	URAIAN	JUMLAH		DASAR HUKUM
		SEBELUM	SESUDAH	
5	BELANJA DAERAH			
5.1	BELANJA OPERASI			
5.1.02	Belanja Barang dan Jasa	1.253.940.000,00	1.253.940.000,00	
5.2	BELANJA MODAL			
5.2.02	Belanja Modal Peralatan dan Mesin	3.170.000,00	3.170.000,00	
Sub Kegiatan	: 7.01.03.2.02.0003 Pemberdayaan Masyarakat di Kelurahan			
Indikator Keluaran	: Jumlah Pokmas dan Ormas yang Melaksanakan Pemberdayaan Masyarakat di Kelurahan			
KODE REKENING	URAIAN	JUMLAH		DASAR HUKUM
		SEBELUM	SESUDAH	
5	BELANJA DAERAH			
5.1	BELANJA OPERASI			
5.1.02	Belanja Barang dan Jasa	972.502.640,00	977.955.640,00	
Kegiatan	: 7.01.03.2.03 Pemberdayaan Lembaga Kemasyarakatan Tingkat Kecamatan			
Indikator Keluaran	: Persentase lembaga kemasyarakatan yang aktif			
Sub Kegiatan	: 7.01.03.2.03.0001 Penyelenggaraan Lembaga Kemasyarakatan			
Indikator Keluaran	: Jumlah Lembaga Kemasyarakatan yang Diselenggarakan			
KODE REKENING	URAIAN	JUMLAH		DASAR HUKUM
		SEBELUM	SESUDAH	
5	BELANJA DAERAH			
5.1	BELANJA OPERASI			
5.1.02	Belanja Barang dan Jasa	522.240.240,00	515.239.240,00	
5.2	BELANJA MODAL			
5.2.02	Belanja Modal Peralatan dan Mesin	20.000.000,00	20.000.000,00	
Kegiatan	: 7.01.03.2.06 Pemberdayaan dan Kesejahteraan Keluarga Tingkat Kecamatan dan Kelurahan			
Indikator Keluaran	: Jumlah Keluarga yang Mengikuti Peningkatan Kesadaran Keluarga dalam Membangun Kerja Sama antar-Keluarga, Warga, dan Kelompok Masyarakat			
Sub Kegiatan	: 7.01.03.2.06.0002 Peningkatan Kesadaran Keluarga dalam Membangun Kerja Sama antar-Keluarga, Warga, dan Kelompok Masyarakat			
Indikator Keluaran	: Jumlah Keluarga yang Mengikuti Peningkatan Kesadaran Keluarga dalam Membangun Kerja Sama antar-Keluarga, Warga, dan Kelompok Masyarakat			
KODE REKENING	URAIAN	JUMLAH		DASAR HUKUM
		SEBELUM	SESUDAH	

5	BELANJA DAERAH			
5.1	BELANJA OPERASI			
5.1.02	Belanja Barang dan Jasa	59.184.000,00	30.000.000,00	
Program	: 7.01.04 PROGRAM KOORDINASI KETENTRAMAN DAN KETERTIBAN UMUM			
Indikator Hasil	: Prosentase wilayah RT yang termonitor keamanan dan ketertiban umum Persentase Gangguan Ketentraman dan Ketertiban Umum yang dapat diselesaikan			
Kegiatan	: 7.01.04.2.01 Koordinasi Upaya Penyelenggaraan Ketenteraman dan Ketertiban Umum			
Indikator Keluaran	: Jumlah Laporan Hasil Sinergitas dengan Kepolisian Negara Republik Indonesia, Tentara Nasional Indonesia dan Instansi Vertikal di Wilayah Kecamatan			
Sub Kegiatan	: 7.01.04.2.01.0001 Sinergitas dengan Kepolisian Negara Republik Indonesia, Tentara Nasional Indonesia dan Instansi Vertikal di Wilayah Kecamatan			
Indikator Keluaran	: Jumlah Laporan Hasil Sinergitas dengan Kepolisian Negara Republik Indonesia, Tentara Nasional Indonesia dan Instansi Vertikal di Wilayah Kecamatan			
KODE REKENING	URAIAN	JUMLAH		DASAR HUKUM
		SEBELUM	SESUDAH	
5	BELANJA DAERAH			
5.1	BELANJA OPERASI			
5.1.02	Belanja Barang dan Jasa	206.049.040,00	236.049.040,00	
Organisasi	: 7.01.0.00.0.00.01.0000 Kecamatan Klojen			
Unit Organisasi	: 7.01.0.00.0.00.01.0009 Kelurahan Oro-Oro Dowo			
Program	: 7.01.02 PROGRAM PENYELENGGARAAN PEMERINTAHAN DAN PELAYANAN PUBLIK			
Indikator Hasil	: [deleted] Persentase Nilai Survey Kepuasan Masyarakat Pelayanan Kelurahan diatas 80			
Kegiatan	: 7.01.02.2.01 Koordinasi Penyelenggaraan Kegiatan Pemerintahan di Tingkat Kecamatan			
Indikator Keluaran	: Prosentase Penyelenggaraan Kegiatan Pemerintahan di Tingkat Kecamatan			
Sub Kegiatan	: 7.01.02.2.01.0002 Peningkatan Efektifitas Kegiatan Pemerintahan di Tingkat Kecamatan			
Indikator Keluaran	: Jumlah Dokumen Peningkatan Efektifitas Kegiatan Pemerintahan di Tingkat Kecamatan			
KODE REKENING	URAIAN	JUMLAH		DASAR HUKUM
		SEBELUM	SESUDAH	
5	BELANJA DAERAH			
5.1	BELANJA OPERASI			
5.1.01	Belanja Pegawai	0,00	0,00	
5.1.01	Belanja Pegawai	8.160.000,00	0,00	
5.1.02	Belanja Barang dan Jasa	0,00	615.444.536,00	
5.1.02	Belanja Barang dan Jasa	627.414.536,00	0,00	
5.2	BELANJA MODAL			
5.2.02	Belanja Modal Peralatan dan Mesin	0,00	101.350.000,00	
5.2.02	Belanja Modal Peralatan dan Mesin	32.350.000,00	0,00	
Kegiatan	: 7.01.02.2.02 Penyelenggaraan Urusan Pemerintahan yang Tidak Dilaksanakan oleh Unit Kerja Perangkat Daerah yang Ada di Kecamatan			
Indikator Keluaran	: Prosentase Penyelenggaraan Urusan Pemerintahan yang Tidak Dilaksanakan oleh Unit Kerja Perangkat Daerah yang Ada di Kecamatan			
Sub Kegiatan	: 7.01.02.2.02.0001 Perencanaan Kegiatan Pelayanan kepada Masyarakat di Kecamatan			

Indikator Keluaran	: Jumlah Dokumen Perencanaan Kegiatan Pelayanan kepada Masyarakat di Kecamatan			
KODE REKENING	URAIAN	JUMLAH		DASAR HUKUM
		SEBELUM	SESUDAH	
5	BELANJA DAERAH			
5.1	BELANJA OPERASI			
5.1.02	Belanja Barang dan Jasa	0,00	4.900.000,00	
5.1.02	Belanja Barang dan Jasa	4.900.000,00	0,00	
Program	: 7.01.03 PROGRAM PEMBERDAYAAN MASYARAKAT DESA DAN KELURAHAN			
Indikator Hasil	: Persentase pelaksanaan sarana dan prasarana kewilayahan Persentase usulan masyarakat untuk sarana prasarana di wilayah yang diakomodir Persentase lembaga kemasyarakatan yang aktif			
Kegiatan	: 7.01.03.2.02 Kegiatan Pemberdayaan Kelurahan			
Indikator Keluaran	: Jumlah kegiatan sosial kemasyarakatan yang sudah difasilitasi Jumlah pembangunan sarana dan prasarana kewilayahan sesuai perencanaan Jumlah Unsur Masyarakat yang Berpartisipasi dalam Pembangunan			
Sub Kegiatan	: 7.01.03.2.02.0001 Peningkatan Partisipasi Masyarakat dalam Forum Musyawarah Perencanaan Pembangunan di Kelurahan			
Indikator Keluaran	: Jumlah Lembaga Kemasyarakatan yang Berpartisipasi dalam Forum Musyawarah Perencanaan Pembangunan di Kelurahan			
KODE REKENING	URAIAN	JUMLAH		DASAR HUKUM
		SEBELUM	SESUDAH	
5	BELANJA DAERAH			
5.1	BELANJA OPERASI			
5.1.02	Belanja Barang dan Jasa	19.600.000,00	16.800.000,00	
Sub Kegiatan	: 7.01.03.2.02.0002 Pembangunan Sarana dan Prasarana Kelurahan			
Indikator Keluaran	: Jumlah Sarana dan Prasarana Kelurahan yang Terbangun			
KODE REKENING	URAIAN	JUMLAH		DASAR HUKUM
		SEBELUM	SESUDAH	
5	BELANJA DAERAH			
5.1	BELANJA OPERASI			
5.1.02	Belanja Barang dan Jasa	1.036.975.000,00	1.036.995.000,00	
5.2	BELANJA MODAL			
5.2.02	Belanja Modal Peralatan dan Mesin	2.650.000,00	2.650.000,00	
Sub Kegiatan	: 7.01.03.2.02.0003 Pemberdayaan Masyarakat di Kelurahan			
Indikator Keluaran	: Jumlah Pokmas dan Ormas yang Melaksanakan Pemberdayaan Masyarakat di Kelurahan			
KODE REKENING	URAIAN	JUMLAH		DASAR HUKUM
		SEBELUM	SESUDAH	
5	BELANJA DAERAH			
5.1	BELANJA OPERASI			
5.1.01	Belanja Pegawai	6.800.000,00	0,00	
5.1.02	Belanja Barang dan Jasa	659.388.320,00	638.618.320,00	
Kegiatan	: 7.01.03.2.03 Pemberdayaan Lembaga Kemasyarakatan Tingkat Kecamatan			

Indikator Keluaran	: Persentase lembaga kemasyarakatan yang aktif			
Sub Kegiatan	: 7.01.03.2.03.0001 Penyelenggaraan Lembaga Kemasyarakatan			
Indikator Keluaran	: Jumlah Lembaga Kemasyarakatan yang Diselenggarakan			
KODE REKENING	URAIAN	JUMLAH		DASAR HUKUM
		SEBELUM	SESUDAH	
5	BELANJA DAERAH			
5.1	BELANJA OPERASI			
5.1.02	Belanja Barang dan Jasa	830.927.600,00	830.927.600,00	
5.2	BELANJA MODAL			
5.2.02	Belanja Modal Peralatan dan Mesin	20.000.000,00	20.000.000,00	
Kegiatan	: 7.01.03.2.06 Pemberdayaan dan Kesejahteraan Keluarga Tingkat Kecamatan dan Kelurahan			
Indikator Keluaran	: Jumlah Keluarga yang Mengikuti Peningkatan Kesadaran Keluarga dalam Membangun Kerja Sama antar-Keluarga, Warga, dan Kelompok Masyarakat			
Sub Kegiatan	: 7.01.03.2.06.0002 Peningkatan Kesadaran Keluarga dalam Membangun Kerja Sama antar-Keluarga, Warga, dan Kelompok Masyarakat			
Indikator Keluaran	: Jumlah Keluarga yang Mengikuti Peningkatan Kesadaran Keluarga dalam Membangun Kerja Sama antar-Keluarga, Warga, dan Kelompok Masyarakat			
KODE REKENING	URAIAN	JUMLAH		DASAR HUKUM
		SEBELUM	SESUDAH	
5	BELANJA DAERAH			
5.1	BELANJA OPERASI			
5.1.02	Belanja Barang dan Jasa	12.000.000,00	8.500.000,00	
Program	: 7.01.04 PROGRAM KOORDINASI KETENTRAMAN DAN KETERTIBAN UMUM			
Indikator Hasil	: Prosentase wilayah RT yang termonitor keamanan dan ketertiban umum Persentase Gangguan Ketentraman dan Ketertiban Umum yang dapat diselesaikan			
Kegiatan	: 7.01.04.2.01 Koordinasi Upaya Penyelenggaraan Ketenteraman dan Ketertiban Umum			
Indikator Keluaran	: Jumlah Laporan Hasil Sinergitas dengan Kepolisian Negara Republik Indonesia, Tentara Nasional Indonesia dan Instansi Vertikal di Wilayah Kecamatan			
Sub Kegiatan	: 7.01.04.2.01.0001 Sinergitas dengan Kepolisian Negara Republik Indonesia, Tentara Nasional Indonesia dan Instansi Vertikal di Wilayah Kecamatan			
Indikator Keluaran	: Jumlah Laporan Hasil Sinergitas dengan Kepolisian Negara Republik Indonesia, Tentara Nasional Indonesia dan Instansi Vertikal di Wilayah Kecamatan			
KODE REKENING	URAIAN	JUMLAH		DASAR HUKUM
		SEBELUM	SESUDAH	
5	BELANJA DAERAH			
5.1	BELANJA OPERASI			
5.1.02	Belanja Barang dan Jasa	291.296.400,00	291.296.400,00	
Organisasi	: 7.01.0.00.0.00.01.0000 Kecamatan Klojen			
Unit Organisasi	: 7.01.0.00.0.00.01.0010 Kelurahan Bareng			
Program	: 7.01.02 PROGRAM PENYELENGGARAAN PEMERINTAHAN DAN PELAYANAN PUBLIK			
Indikator Hasil	: [deleted] Persentase Nilai Survey Kepuasan Masyarakat Pelayanan Kelurahan diatas 80			
Kegiatan	: 7.01.02.2.01 Koordinasi Penyelenggaraan Kegiatan Pemerintahan di Tingkat Kecamatan			

Indikator Keluaran	: Prosentase Penyelenggaraan Kegiatan Pemerintahan di Tingkat Kecamatan			
Sub Kegiatan	: 7.01.02.2.01.0002 Peningkatan Efektifitas Kegiatan Pemerintahan di Tingkat Kecamatan			
Indikator Keluaran	: Jumlah Dokumen Peningkatan Efektifitas Kegiatan Pemerintahan di Tingkat Kecamatan			
KODE REKENING	URAIAN	JUMLAH		DASAR HUKUM
		SEBELUM	SESUDAH	
5	BELANJA DAERAH			
5.1	BELANJA OPERASI			
5.1.01	Belanja Pegawai	0,00	4.080.000,00	
5.1.01	Belanja Pegawai	4.080.000,00	0,00	
5.1.02	Belanja Barang dan Jasa	0,00	709.583.124,00	
5.1.02	Belanja Barang dan Jasa	670.763.124,00	0,00	
5.2	BELANJA MODAL			
5.2.02	Belanja Modal Peralatan dan Mesin	0,00	105.054.900,00	
5.2.02	Belanja Modal Peralatan dan Mesin	130.594.900,00	0,00	
Kegiatan	: 7.01.02.2.02 Penyelenggaraan Urusan Pemerintahan yang Tidak Dilaksanakan oleh Unit Kerja Perangkat Daerah yang Ada di Kecamatan			
Indikator Keluaran	: Prosentase Penyelenggaraan Urusan Pemerintahan yang Tidak Dilaksanakan oleh Unit Kerja Perangkat Daerah yang Ada di Kecamatan			
Sub Kegiatan	: 7.01.02.2.02.0001 Perencanaan Kegiatan Pelayanan kepada Masyarakat di Kecamatan			
Indikator Keluaran	: Jumlah Dokumen Perencanaan Kegiatan Pelayanan kepada Masyarakat di Kecamatan			
KODE REKENING	URAIAN	JUMLAH		DASAR HUKUM
		SEBELUM	SESUDAH	
5	BELANJA DAERAH			
5.1	BELANJA OPERASI			
5.1.02	Belanja Barang dan Jasa	0,00	15.000.000,00	
5.1.02	Belanja Barang dan Jasa	15.000.000,00	0,00	
Program	: 7.01.03 PROGRAM PEMBERDAYAAN MASYARAKAT DESA DAN KELURAHAN			
Indikator Hasil	: Persentase pelaksanaan sarana dan prasarana kewilayahan Persentase usulan masyarakat untuk sarana prasarana di wilayah yang diakomodir Persentase lembaga kemasyarakatan yang aktif			
Kegiatan	: 7.01.03.2.02 Kegiatan Pemberdayaan Kelurahan			
Indikator Keluaran	: Jumlah kegiatan sosial kemasyarakatan yang sudah difasilitasi Jumlah pembangunan sarana dan prasarana kewilayahan sesuai perencanaan Jumlah Unsur Masyarakat yang Berpartisipasi dalam Pembangunan			
Sub Kegiatan	: 7.01.03.2.02.0001 Peningkatan Partisipasi Masyarakat dalam Forum Musyawarah Perencanaan Pembangunan di Kelurahan			
Indikator Keluaran	: Jumlah Lembaga Kemasyarakatan yang Berpartisipasi dalam Forum Musyawarah Perencanaan Pembangunan di Kelurahan			
KODE REKENING	URAIAN	JUMLAH		DASAR HUKUM
		SEBELUM	SESUDAH	
5	BELANJA DAERAH			
5.1	BELANJA OPERASI			
5.1.02	Belanja Barang dan Jasa	50.000.000,00	47.040.000,00	

Sub Kegiatan	: 7.01.03.2.02.0002 Pembangunan Sarana dan Prasarana Kelurahan			
Indikator Keluaran	: Jumlah Sarana dan Prasarana Kelurahan yang Terbangun			
KODE REKENING	URAIAN	JUMLAH		DASAR HUKUM
		SEBELUM	SESUDAH	
5	BELANJA DAERAH			
5.1	BELANJA OPERASI			
5.1.02	Belanja Barang dan Jasa	1.732.806.420,00	1.733.046.420,00	
5.2	BELANJA MODAL			
5.2.02	Belanja Modal Peralatan dan Mesin	6.837.000,00	6.837.000,00	
Sub Kegiatan	: 7.01.03.2.02.0003 Pemberdayaan Masyarakat di Kelurahan			
Indikator Keluaran	: Jumlah Pokmas dan Ormas yang Melaksanakan Pemberdayaan Masyarakat di Kelurahan			
KODE REKENING	URAIAN	JUMLAH		DASAR HUKUM
		SEBELUM	SESUDAH	
5	BELANJA DAERAH			
5.1	BELANJA OPERASI			
5.1.02	Belanja Barang dan Jasa	747.092.400,00	757.872.400,00	
Kegiatan	: 7.01.03.2.03 Pemberdayaan Lembaga Kemasyarakatan Tingkat Kecamatan			
Indikator Keluaran	: Persentase lembaga kemasyarakatan yang aktif			
Sub Kegiatan	: 7.01.03.2.03.0001 Penyelenggaraan Lembaga Kemasyarakatan			
Indikator Keluaran	: Jumlah Lembaga Kemasyarakatan yang Diselenggarakan			
KODE REKENING	URAIAN	JUMLAH		DASAR HUKUM
		SEBELUM	SESUDAH	
5	BELANJA DAERAH			
5.1	BELANJA OPERASI			
5.1.02	Belanja Barang dan Jasa	663.206.440,00	659.706.440,00	
Kegiatan	: 7.01.03.2.06 Pemberdayaan dan Kesejahteraan Keluarga Tingkat Kecamatan dan Kelurahan			
Indikator Keluaran	: Jumlah Keluarga yang Mengikuti Peningkatan Kesadaran Keluarga dalam Membangun Kerja Sama antar-Keluarga, Warga, dan Kelompok Masyarakat			
Sub Kegiatan	: 7.01.03.2.06.0002 Peningkatan Kesadaran Keluarga dalam Membangun Kerja Sama antar-Keluarga, Warga, dan Kelompok Masyarakat			
Indikator Keluaran	: Jumlah Keluarga yang Mengikuti Peningkatan Kesadaran Keluarga dalam Membangun Kerja Sama antar-Keluarga, Warga, dan Kelompok Masyarakat			
KODE REKENING	URAIAN	JUMLAH		DASAR HUKUM
		SEBELUM	SESUDAH	
5	BELANJA DAERAH			
5.1	BELANJA OPERASI			
5.1.02	Belanja Barang dan Jasa	83.270.000,00	80.670.000,00	
Program	: 7.01.04 PROGRAM KOORDINASI KETENTRAMAN DAN KETERTIBAN UMUM			
Indikator Hasil	: Prosentase wilayah RT yang termonitor keamanan dan ketertiban umum Persentase Gangguan Ketentraman dan Ketertiban Umum yang dapat diselesaikan			
Kegiatan	: 7.01.04.2.01 Koordinasi Upaya Penyelenggaraan Ketenteraman dan Ketertiban Umum			

Indikator Keluaran	: Jumlah Laporan Hasil Sinergitas dengan Kepolisian Negara Republik Indonesia, Tentara Nasional Indonesia dan Instansi Vertikal di Wilayah Kecamatan			
Sub Kegiatan	: 7.01.04.2.01.0001 Sinergitas dengan Kepolisian Negara Republik Indonesia, Tentara Nasional Indonesia dan Instansi Vertikal di Wilayah Kecamatan			
Indikator Keluaran	: Jumlah Laporan Hasil Sinergitas dengan Kepolisian Negara Republik Indonesia, Tentara Nasional Indonesia dan Instansi Vertikal di Wilayah Kecamatan			
KODE REKENING	URAIAN	JUMLAH		DASAR HUKUM
		SEBELUM	SESUDAH	
5	BELANJA DAERAH			
5.1	BELANJA OPERASI			
5.1.02	Belanja Barang dan Jasa	241.703.360,00	241.703.360,00	
Organisasi	: 7.01.0.00.0.00.01.0000 Kecamatan Klojen			
Unit Organisasi	: 7.01.0.00.0.00.01.0011 Kelurahan Gadingkasri			
Program	: 7.01.02 PROGRAM PENYELENGGARAAN PEMERINTAHAN DAN PELAYANAN PUBLIK			
Indikator Hasil	: [deleted] Persentase Nilai Survey Kepuasan Masyarakat Pelayanan Kelurahan diatas 80			
Kegiatan	: 7.01.02.2.01 Koordinasi Penyelenggaraan Kegiatan Pemerintahan di Tingkat Kecamatan			
Indikator Keluaran	: Prosentase Penyelenggaraan Kegiatan Pemerintahan di Tingkat Kecamatan			
Sub Kegiatan	: 7.01.02.2.01.0002 Peningkatan Efektifitas Kegiatan Pemerintahan di Tingkat Kecamatan			
Indikator Keluaran	: Jumlah Dokumen Peningkatan Efektifitas Kegiatan Pemerintahan di Tingkat Kecamatan			
KODE REKENING	URAIAN	JUMLAH		DASAR HUKUM
		SEBELUM	SESUDAH	
5	BELANJA DAERAH			
5.1	BELANJA OPERASI			
5.1.01	Belanja Pegawai	0,00	4.080.000,00	
5.1.01	Belanja Pegawai	4.080.000,00	0,00	
5.1.02	Belanja Barang dan Jasa	0,00	573.943.945,00	
5.1.02	Belanja Barang dan Jasa	575.761.470,00	0,00	
5.2	BELANJA MODAL			
5.2.02	Belanja Modal Peralatan dan Mesin	0,00	131.544.536,00	
5.2.02	Belanja Modal Peralatan dan Mesin	106.416.554,00	0,00	
Kegiatan	: 7.01.02.2.02 Penyelenggaraan Urusan Pemerintahan yang Tidak Dilaksanakan oleh Unit Kerja Perangkat Daerah yang Ada di Kecamatan			
Indikator Keluaran	: Prosentase Penyelenggaraan Urusan Pemerintahan yang Tidak Dilaksanakan oleh Unit Kerja Perangkat Daerah yang Ada di Kecamatan			
Sub Kegiatan	: 7.01.02.2.02.0001 Perencanaan Kegiatan Pelayanan kepada Masyarakat di Kecamatan			
Indikator Keluaran	: Jumlah Dokumen Perencanaan Kegiatan Pelayanan kepada Masyarakat di Kecamatan			
KODE REKENING	URAIAN	JUMLAH		DASAR HUKUM
		SEBELUM	SESUDAH	
5	BELANJA DAERAH			
5.1	BELANJA OPERASI			
5.1.02	Belanja Barang dan Jasa	0,00	3.990.000,00	

5.1.02	Belanja Barang dan Jasa	12.490.000,00	0,00	
5.2	BELANJA MODAL			
5.2.02	Belanja Modal Peralatan dan Mesin	0,00	0,00	
5.2.02	Belanja Modal Peralatan dan Mesin	6.010.000,00	0,00	
Program	: 7.01.03 PROGRAM PEMBERDAYAAN MASYARAKAT DESA DAN KELURAHAN			
Indikator Hasil	: Persentase pelaksanaan sarana dan prasarana kewilayahan Persentase usulan masyarakat untuk sarana prasarana di wilayah yang diakomodir Persentase lembaga kemasyarakatan yang aktif			
Kegiatan	: 7.01.03.2.02 Kegiatan Pemberdayaan Kelurahan			
Indikator Keluaran	: Jumlah kegiatan sosial kemasyarakatan yang sudah difasilitasi Jumlah pembangunan sarana dan prasarana kewilayahan sesuai perencanaan Jumlah Unsur Masyarakat yang Berpartisipasi dalam Pembangunan			
Sub Kegiatan	: 7.01.03.2.02.0001 Peningkatan Partisipasi Masyarakat dalam Forum Musyawarah Perencanaan Pembangunan di Kelurahan			
Indikator Keluaran	: Jumlah Lembaga Kemasyarakatan yang Berpartisipasi dalam Forum Musyawarah Perencanaan Pembangunan di Kelurahan			
KODE REKENING	URAIAN	JUMLAH		DASAR HUKUM
		SEBELUM	SESUDAH	
5	BELANJA DAERAH			
5.1	BELANJA OPERASI			
5.1.02	Belanja Barang dan Jasa	15.800.000,00	15.800.000,00	
Sub Kegiatan	: 7.01.03.2.02.0002 Pembangunan Sarana dan Prasarana Kelurahan			
Indikator Keluaran	: Jumlah Sarana dan Prasarana Kelurahan yang Terbangun			
KODE REKENING	URAIAN	JUMLAH		DASAR HUKUM
		SEBELUM	SESUDAH	
5	BELANJA DAERAH			
5.1	BELANJA OPERASI			
5.1.02	Belanja Barang dan Jasa	1.482.694.050,00	1.482.694.050,00	
5.2	BELANJA MODAL			
5.2.02	Belanja Modal Peralatan dan Mesin	7.590.000,00	9.241.000,00	
Sub Kegiatan	: 7.01.03.2.02.0003 Pemberdayaan Masyarakat di Kelurahan			
Indikator Keluaran	: Jumlah Pokmas dan Ormas yang Melaksanakan Pemberdayaan Masyarakat di Kelurahan			
KODE REKENING	URAIAN	JUMLAH		DASAR HUKUM
		SEBELUM	SESUDAH	
5	BELANJA DAERAH			
5.1	BELANJA OPERASI			
5.1.02	Belanja Barang dan Jasa	673.794.400,00	676.594.400,00	
Kegiatan	: 7.01.03.2.03 Pemberdayaan Lembaga Kemasyarakatan Tingkat Kecamatan			
Indikator Keluaran	: Persentase lembaga kemasyarakatan yang aktif			
Sub Kegiatan	: 7.01.03.2.03.0001 Penyelenggaraan Lembaga Kemasyarakatan			
Indikator Keluaran	: Jumlah Lembaga Kemasyarakatan yang Diselenggarakan			



KODE REKENING	URAIAN	JUMLAH		DASAR HUKUM
		SEBELUM	SESUDAH	
5	BELANJA DAERAH			
5.1	BELANJA OPERASI			
5.1.02	Belanja Barang dan Jasa	401.489.720,00	404.839.920,00	
5.2	BELANJA MODAL			
5.2.02	Belanja Modal Peralatan dan Mesin	20.000.000,00	19.999.800,00	
Kegiatan	: 7.01.03.2.06 Pemberdayaan dan Kesejahteraan Keluarga Tingkat Kecamatan dan Kelurahan			
Indikator Keluaran	: Jumlah Keluarga yang Mengikuti Peningkatan Kesadaran Keluarga dalam Membangun Kerja Sama antar-Keluarga, Warga, dan Kelompok Masyarakat			
Sub Kegiatan	: 7.01.03.2.06.0002 Peningkatan Kesadaran Keluarga dalam Membangun Kerja Sama antar-Keluarga, Warga, dan Kelompok Masyarakat			
Indikator Keluaran	: Jumlah Keluarga yang Mengikuti Peningkatan Kesadaran Keluarga dalam Membangun Kerja Sama antar-Keluarga, Warga, dan Kelompok Masyarakat			
KODE REKENING	URAIAN	JUMLAH		DASAR HUKUM
		SEBELUM	SESUDAH	
5	BELANJA DAERAH			
5.1	BELANJA OPERASI			
5.1.02	Belanja Barang dan Jasa	76.000.000,00	76.000.000,00	
Program	: 7.01.04 PROGRAM KOORDINASI KETENTERAMAN DAN KETERTIBAN UMUM			
Indikator Hasil	: Prosentase wilayah RT yang termonitor keamanan dan ketertiban umum Persentase Gangguan Ketenteraman dan Ketertiban Umum yang dapat diselesaikan			
Kegiatan	: 7.01.04.2.01 Koordinasi Upaya Penyelenggaraan Ketenteraman dan Ketertiban Umum			
Indikator Keluaran	: Jumlah Laporan Hasil Sinergitas dengan Kepolisian Negara Republik Indonesia, Tentara Nasional Indonesia dan Instansi Vertikal di Wilayah Kecamatan			
Sub Kegiatan	: 7.01.04.2.01.0001 Sinergitas dengan Kepolisian Negara Republik Indonesia, Tentara Nasional Indonesia dan Instansi Vertikal di Wilayah Kecamatan			
Indikator Keluaran	: Jumlah Laporan Hasil Sinergitas dengan Kepolisian Negara Republik Indonesia, Tentara Nasional Indonesia dan Instansi Vertikal di Wilayah Kecamatan			
KODE REKENING	URAIAN	JUMLAH		DASAR HUKUM
		SEBELUM	SESUDAH	
5	BELANJA DAERAH			
5.1	BELANJA OPERASI			
5.1.02	Belanja Barang dan Jasa	175.848.480,00	175.848.480,00	
Organisasi	: 7.01.0.00.0.00.01.0000 Kecamatan Klojen			
Unit Organisasi	: 7.01.0.00.0.00.01.0012 Kelurahan Penanggungan			
Program	: 7.01.02 PROGRAM PENYELENGGARAAN PEMERINTAHAN DAN PELAYANAN PUBLIK			
Indikator Hasil	: [deleted] Persentase Nilai Survey Kepuasan Masyarakat Pelayanan Kelurahan diatas 80			
Kegiatan	: 7.01.02.2.01 Koordinasi Penyelenggaraan Kegiatan Pemerintahan di Tingkat Kecamatan			
Indikator Keluaran	: Prosentase Penyelenggaraan Kegiatan Pemerintahan di Tingkat Kecamatan			
Sub Kegiatan	: 7.01.02.2.01.0002 Peningkatan Efektifitas Kegiatan Pemerintahan di Tingkat Kecamatan			
Indikator Keluaran	: Jumlah Dokumen Peningkatan Efektifitas Kegiatan Pemerintahan di Tingkat Kecamatan			

KODE REKENING	URAIAN	JUMLAH		DASAR HUKUM
		SEBELUM	SESUDAH	
5	BELANJA DAERAH			
5.1	BELANJA OPERASI			
5.1.01	Belanja Pegawai	0,00	8.160.000,00	
5.1.01	Belanja Pegawai	8.160.000,00	0,00	
5.1.02	Belanja Barang dan Jasa	0,00	464.124.024,00	
5.1.02	Belanja Barang dan Jasa	476.084.024,00	0,00	
5.2	BELANJA MODAL			
5.2.02	Belanja Modal Peralatan dan Mesin	0,00	42.000.000,00	
5.2.02	Belanja Modal Peralatan dan Mesin	22.000.000,00	0,00	
Kegiatan	: 7.01.02.2.02 Penyelenggaraan Urusan Pemerintahan yang Tidak Dilaksanakan oleh Unit Kerja Perangkat Daerah yang Ada di Kecamatan			
Indikator Keluaran	: Prosentase Penyelenggaraan Urusan Pemerintahan yang Tidak Dilaksanakan oleh Unit Kerja Perangkat Daerah yang Ada di Kecamatan			
Sub Kegiatan	: 7.01.02.2.02.0001 Perencanaan Kegiatan Pelayanan kepada Masyarakat di Kecamatan			
Indikator Keluaran	: Jumlah Dokumen Perencanaan Kegiatan Pelayanan kepada Masyarakat di Kecamatan			
KODE REKENING	URAIAN	JUMLAH		DASAR HUKUM
		SEBELUM	SESUDAH	
5	BELANJA DAERAH			
5.1	BELANJA OPERASI			
5.1.02	Belanja Barang dan Jasa	0,00	6.975.000,00	
5.1.02	Belanja Barang dan Jasa	6.975.000,00	0,00	
Program	: 7.01.03 PROGRAM PEMBERDAYAAN MASYARAKAT DESA DAN KELURAHAN			
Indikator Hasil	: Persentase pelaksanaan sarana dan prasarana kewilayahan Persentase usulan masyarakat untuk sarana prasarana di wilayah yang diakomodir Persentase lembaga kemasyarakatan yang aktif			
Kegiatan	: 7.01.03.2.02 Kegiatan Pemberdayaan Kelurahan			
Indikator Keluaran	: Jumlah kegiatan sosial kemasyarakatan yang sudah difasilitasi Jumlah pembangunan sarana dan prasarana kewilayahan sesuai perencanaan Jumlah Unsur Masyarakat yang Berpartisipasi dalam Pembangunan			
Sub Kegiatan	: 7.01.03.2.02.0001 Peningkatan Partisipasi Masyarakat dalam Forum Musyawarah Perencanaan Pembangunan di Kelurahan			
Indikator Keluaran	: Jumlah Lembaga Kemasyarakatan yang Berpartisipasi dalam Forum Musyawarah Perencanaan Pembangunan di Kelurahan			
KODE REKENING	URAIAN	JUMLAH		DASAR HUKUM
		SEBELUM	SESUDAH	
5	BELANJA DAERAH			
5.1	BELANJA OPERASI			
5.1.02	Belanja Barang dan Jasa	19.900.000,00	19.900.000,00	
Sub Kegiatan	: 7.01.03.2.02.0002 Pembangunan Sarana dan Prasarana Kelurahan			
Indikator Keluaran	: Jumlah Sarana dan Prasarana Kelurahan yang Terbangun			

KODE REKENING	URAIAN	JUMLAH		DASAR HUKUM
		SEBELUM	SESUDAH	
5	BELANJA DAERAH			
5.1	BELANJA OPERASI			
5.1.02	Belanja Barang dan Jasa	888.194.480,00	888.194.480,00	
5.2	BELANJA MODAL			
5.2.02	Belanja Modal Peralatan dan Mesin	3.514.000,00	3.514.000,00	
Sub Kegiatan	: 7.01.03.2.02.0003 Pemberdayaan Masyarakat di Kelurahan			
Indikator Keluaran	: Jumlah Pokmas dan Ormas yang Melaksanakan Pemberdayaan Masyarakat di Kelurahan			
KODE REKENING	URAIAN	JUMLAH		DASAR HUKUM
		SEBELUM	SESUDAH	
5	BELANJA DAERAH			
5.1	BELANJA OPERASI			
5.1.02	Belanja Barang dan Jasa	701.973.840,00	701.973.840,00	
Kegiatan	: 7.01.03.2.03 Pemberdayaan Lembaga Kemasyarakatan Tingkat Kecamatan			
Indikator Keluaran	: Persentase lembaga kemasyarakatan yang aktif			
Sub Kegiatan	: 7.01.03.2.03.0001 Penyelenggaraan Lembaga Kemasyarakatan			
Indikator Keluaran	: Jumlah Lembaga Kemasyarakatan yang Diselenggarakan			
KODE REKENING	URAIAN	JUMLAH		DASAR HUKUM
		SEBELUM	SESUDAH	
5	BELANJA DAERAH			
5.1	BELANJA OPERASI			
5.1.02	Belanja Barang dan Jasa	459.425.360,00	459.425.360,00	
5.2	BELANJA MODAL			
5.2.02	Belanja Modal Peralatan dan Mesin	20.000.000,00	20.000.000,00	
Kegiatan	: 7.01.03.2.06 Pemberdayaan dan Kesejahteraan Keluarga Tingkat Kecamatan dan Kelurahan			
Indikator Keluaran	: Jumlah Keluarga yang Mengikuti Peningkatan Kesadaran Keluarga dalam Membangun Kerja Sama antar-Keluarga, Warga, dan Kelompok Masyarakat			
Sub Kegiatan	: 7.01.03.2.06.0002 Peningkatan Kesadaran Keluarga dalam Membangun Kerja Sama antar-Keluarga, Warga, dan Kelompok Masyarakat			
Indikator Keluaran	: Jumlah Keluarga yang Mengikuti Peningkatan Kesadaran Keluarga dalam Membangun Kerja Sama antar-Keluarga, Warga, dan Kelompok Masyarakat			
KODE REKENING	URAIAN	JUMLAH		DASAR HUKUM
		SEBELUM	SESUDAH	
5	BELANJA DAERAH			
5.1	BELANJA OPERASI			
5.1.02	Belanja Barang dan Jasa	26.900.000,00	26.900.000,00	
Program	: 7.01.04 PROGRAM KOORDINASI KETENTRAMAN DAN KETERTIBAN UMUM			
Indikator Hasil	: Prosentase wilayah RT yang termonitor keamanan dan ketertiban umum Persentase Gangguan Ketentraman dan Ketertiban Umum yang dapat diselesaikan			
Kegiatan	: 7.01.04.2.01 Koordinasi Upaya Penyelenggaraan Ketenteraman dan Ketertiban Umum			

Indikator Keluaran	: Jumlah Laporan Hasil Sinergitas dengan Kepolisian Negara Republik Indonesia, Tentara Nasional Indonesia dan Instansi Vertikal di Wilayah Kecamatan			
Sub Kegiatan	: 7.01.04.2.01.0001 Sinergitas dengan Kepolisian Negara Republik Indonesia, Tentara Nasional Indonesia dan Instansi Vertikal di Wilayah Kecamatan			
Indikator Keluaran	: Jumlah Laporan Hasil Sinergitas dengan Kepolisian Negara Republik Indonesia, Tentara Nasional Indonesia dan Instansi Vertikal di Wilayah Kecamatan			
KODE REKENING	URAIAN	JUMLAH		DASAR HUKUM
		SEBELUM	SESUDAH	
5	BELANJA DAERAH			
5.1	BELANJA OPERASI			
5.1.02	Belanja Barang dan Jasa	219.848.480,00	219.848.480,00	
Organisasi	: 7.01.0.00.0.00.02.0000 Kecamatan Blimbing			
Unit Organisasi	: 7.01.0.00.0.00.02.0000 Kecamatan Blimbing			
Program	: 7.01.01 PROGRAM PENUNJANG URUSAN PEMERINTAHAN DAERAH KABUPATEN/KOTA			
Indikator Hasil	: persentase dokumen perencanaan, keuangan dan pelaporan yang disusun tepat waktu persentase sarana dan prasarana dalam kondisi baik			
Kegiatan	: 7.01.01.2.01 Perencanaan, Penganggaran, dan Evaluasi Kinerja Perangkat Daerah			
Indikator Keluaran	: Persentase dokumen Perencanaan, Penganggaran dan Evaluasi Kinerja Perangkat Daerah sesuai ketentuan			
Sub Kegiatan	: 7.01.01.2.01.0001 Penyusunan Dokumen Perencanaan Perangkat Daerah			
Indikator Keluaran	: Jumlah Dokumen Perencanaan Perangkat Daerah			
KODE REKENING	URAIAN	JUMLAH		DASAR HUKUM
		SEBELUM	SESUDAH	
5	BELANJA DAERAH			
5.1	BELANJA OPERASI			
5.1.02	Belanja Barang dan Jasa	99.250.000,00	37.393.865,00	
Sub Kegiatan	: 7.01.01.2.01.0004 Koordinasi dan Penyusunan DPA-SKPD			
Indikator Keluaran	: Jumlah Dokumen DPA-SKPD dan Laporan Hasil Koordinasi Penyusunan Dokumen DPA-SKPD			
KODE REKENING	URAIAN	JUMLAH		DASAR HUKUM
		SEBELUM	SESUDAH	
5	BELANJA DAERAH			
5.1	BELANJA OPERASI			
5.1.02	Belanja Barang dan Jasa	9.700.000,00	5.700.000,00	
Sub Kegiatan	: 7.01.01.2.01.0006 Koordinasi dan Penyusunan Laporan Capaian Kinerja dan Ikhtisar Realisasi Kinerja SKPD			
Indikator Keluaran	: Jumlah Laporan Capaian Kinerja dan Ikhtisar Realisasi Kinerja SKPD dan Laporan Hasil Koordinasi Penyusunan Laporan Capaian Kinerja dan Ikhtisar Realisasi Kinerja SKPD			
KODE REKENING	URAIAN	JUMLAH		DASAR HUKUM
		SEBELUM	SESUDAH	
5	BELANJA DAERAH			
5.1	BELANJA OPERASI			
5.1.02	Belanja Barang dan Jasa	4.750.000,00	1.365.000,00	
Sub Kegiatan	: 7.01.01.2.01.0007 Evaluasi Kinerja Perangkat Daerah			
Indikator Keluaran	: Jumlah Laporan Evaluasi Kinerja Perangkat Daerah			

KODE REKENING	URAIAN	JUMLAH		DASAR HUKUM
		SEBELUM	SESUDAH	
5	BELANJA DAERAH			
5.1	BELANJA OPERASI			
5.1.02	Belanja Barang dan Jasa	39.600.000,00	187.384.000,00	
Kegiatan	: 7.01.01.2.02 Administrasi Keuangan Perangkat Daerah			
Indikator Keluaran	: Persentase penyediaan Administrasi Keuangan Perangkat Daerah sesuai ketentuan			
Sub Kegiatan	: 7.01.01.2.02.0001 Penyediaan Gaji dan Tunjangan ASN			
Indikator Keluaran	: Jumlah Orang yang Menerima Gaji dan Tunjangan ASN			
KODE REKENING	URAIAN	JUMLAH		DASAR HUKUM
		SEBELUM	SESUDAH	
5	BELANJA DAERAH			
5.1	BELANJA OPERASI			
5.1.01	Belanja Pegawai	19.636.258.109,00	18.578.953.474,00	
Sub Kegiatan	: 7.01.01.2.02.0007 Koordinasi dan Penyusunan Laporan Keuangan Bulanan/ Triwulanan/ Semesteran SKPD			
Indikator Keluaran	: Jumlah Laporan Keuangan Bulanan/ Triwulanan/ Semesteran SKPD dan Laporan Koordinasi Penyusunan Laporan Keuangan Bulanan/Triwulanan/Semesteran SKPD			
KODE REKENING	URAIAN	JUMLAH		DASAR HUKUM
		SEBELUM	SESUDAH	
5	BELANJA DAERAH			
5.1	BELANJA OPERASI			
5.1.02	Belanja Barang dan Jasa	49.250.000,00	33.550.000,00	
Kegiatan	: 7.01.01.2.03 Administrasi Barang Milik Daerah pada Perangkat Daerah			
Indikator Keluaran	: Persentase Administrasi Barang Milik Daerah pada Perangkat Daerah yang sesuai ketentuan			
Sub Kegiatan	: 7.01.01.2.03.0002 Pengamanan Barang Milik Daerah SKPD			
Indikator Keluaran	: Jumlah Dokumen Pengamanan Barang Milik Daerah SKPD			
KODE REKENING	URAIAN	JUMLAH		DASAR HUKUM
		SEBELUM	SESUDAH	
5	BELANJA DAERAH			
5.1	BELANJA OPERASI			
5.1.02	Belanja Barang dan Jasa	30.986.616,00	50.000.000,00	
Kegiatan	: 7.01.01.2.05 Administrasi Kepegawaian Perangkat Daerah			
Indikator Keluaran	: Persentase pegawai yang terfasilitasi layanan kepegawaian			
Sub Kegiatan	: 7.01.01.2.05.0011 Bimbingan Teknis Implementasi Peraturan Perundang-Undangan			
Indikator Keluaran	: Jumlah Orang yang Mengikuti Bimbingan Teknis Implementasi Peraturan Perundang-Undangan			
KODE REKENING	URAIAN	JUMLAH		DASAR HUKUM
		SEBELUM	SESUDAH	
5	BELANJA DAERAH			
5.1	BELANJA OPERASI			
5.1.02	Belanja Barang dan Jasa	449.449.965,00	78.250.000,00	

Kegiatan	: 7.01.01.2.06 Administrasi Umum Perangkat Daerah			
Indikator Keluaran	: Presentase Kebutuhan kantor yang terfasilitasi			
Sub Kegiatan	: 7.01.01.2.06.0001 Penyediaan Komponen Instalasi Listrik/Penerangan Bangunan Kantor			
Indikator Keluaran	: Jumlah Paket Komponen Instalasi Listrik/Penerangan Bangunan Kantor yang Disediakan			
KODE REKENING	URAIAN	JUMLAH		DASAR HUKUM
		SEBELUM	SESUDAH	
5	BELANJA DAERAH			
5.1	BELANJA OPERASI			
5.1.02	Belanja Barang dan Jasa	6.104.000,00	21.104.000,00	
Sub Kegiatan	: 7.01.01.2.06.0002 Penyediaan Peralatan dan Perlengkapan Kantor			
Indikator Keluaran	: Jumlah Paket Peralatan dan Perlengkapan Kantor yang Disediakan			
KODE REKENING	URAIAN	JUMLAH		DASAR HUKUM
		SEBELUM	SESUDAH	
5	BELANJA DAERAH			
5.1	BELANJA OPERASI			
5.1.02	Belanja Barang dan Jasa	68.387.117,00	68.387.117,00	
5.2	BELANJA MODAL			
5.2.02	Belanja Modal Peralatan dan Mesin	31.000.000,00	31.000.000,00	
5.2.05	Belanja Modal Aset Tetap Lainnya	7.500.000,00	7.500.000,00	
Sub Kegiatan	: 7.01.01.2.06.0003 Penyediaan Peralatan Rumah Tangga			
Indikator Keluaran	: Jumlah Paket Peralatan Rumah Tangga yang Disediakan			
KODE REKENING	URAIAN	JUMLAH		DASAR HUKUM
		SEBELUM	SESUDAH	
-	-			
-	-			
-	-	0,00	0,00	
Sub Kegiatan	: 7.01.01.2.06.0004 Penyediaan Bahan Logistik Kantor			
Indikator Keluaran	: Jumlah Paket Bahan Logistik Kantor yang Disediakan			
KODE REKENING	URAIAN	JUMLAH		DASAR HUKUM
		SEBELUM	SESUDAH	
5	BELANJA DAERAH			
5.1	BELANJA OPERASI			
5.1.02	Belanja Barang dan Jasa	110.311.100,00	54.661.100,00	
5.2	BELANJA MODAL			
5.2.02	Belanja Modal Peralatan dan Mesin	0,00	1.440.000,00	
Sub Kegiatan	: 7.01.01.2.06.0005 Penyediaan Barang Cetak dan Penggandaan			
Indikator Keluaran	: Jumlah Paket Barang Cetak dan Penggandaan yang Disediakan			
KODE REKENING	URAIAN	JUMLAH		DASAR HUKUM
		SEBELUM	SESUDAH	

5	BELANJA DAERAH			
5.1	BELANJA OPERASI			
5.1.02	Belanja Barang dan Jasa	25.886.715,00	30.656.131,00	
Sub Kegiatan	: 7.01.01.2.06.0006 Penyediaan Bahan Bacaan dan Peraturan Perundang-undangan			
Indikator Keluaran	: Jumlah Dokumen Bahan Bacaan dan Peraturan Perundang-Undangan yang Disediakan			
KODE REKENING	URAIAN	JUMLAH		DASAR HUKUM
		SEBELUM	SESUDAH	
5	BELANJA DAERAH			
5.1	BELANJA OPERASI			
5.1.02	Belanja Barang dan Jasa	6.600.000,00	5.400.000,00	
Sub Kegiatan	: 7.01.01.2.06.0008 Fasilitas Kunjungan Tamu			
Indikator Keluaran	: Jumlah Laporan Fasilitas Kunjungan Tamu			
KODE REKENING	URAIAN	JUMLAH		DASAR HUKUM
		SEBELUM	SESUDAH	
5	BELANJA DAERAH			
5.1	BELANJA OPERASI			
5.1.02	Belanja Barang dan Jasa	16.484.100,00	15.156.000,00	
Sub Kegiatan	: 7.01.01.2.06.0009 Penyelenggaraan Rapat Koordinasi dan Konsultasi SKPD			
Indikator Keluaran	: Jumlah Laporan Penyelenggaraan Rapat Koordinasi dan Konsultasi SKPD			
KODE REKENING	URAIAN	JUMLAH		DASAR HUKUM
		SEBELUM	SESUDAH	
5	BELANJA DAERAH			
5.1	BELANJA OPERASI			
5.1.02	Belanja Barang dan Jasa	540.972.000,00	515.592.400,00	
Kegiatan	: 7.01.01.2.07 Pengadaan Barang Milik Daerah Penunjang Urusan Pemerintah Daerah			
Indikator Keluaran	: Persentase Pengadaan Barang Milik Daerah Uji coba			
Sub Kegiatan	: 7.01.01.2.07.0010 Pengadaan Sarana dan Prasarana Gedung Kantor atau Bangunan Lainnya			
Indikator Keluaran	: Jumlah Unit Sarana dan Prasarana Gedung Kantor atau Bangunan Lainnya yang Disediakan			
KODE REKENING	URAIAN	JUMLAH		DASAR HUKUM
		SEBELUM	SESUDAH	
5	BELANJA DAERAH			
5.1	BELANJA OPERASI			
5.1.02	Belanja Barang dan Jasa	0,00	0,00	
5.2	BELANJA MODAL			
5.2.02	Belanja Modal Peralatan dan Mesin	41.896.000,00	371.518.500,00	
Kegiatan	: 7.01.01.2.08 Penyediaan Jasa Penunjang Urusan Pemerintahan Daerah			
Indikator Keluaran	: Persentase Surat Dinas yang ditindaklanjuti			
Sub Kegiatan	: 7.01.01.2.08.0001 Penyediaan Jasa Surat Menyurat			
Indikator Keluaran	: Jumlah Laporan Penyediaan Jasa Surat Menyurat			

KODE REKENING	URAIAN	JUMLAH		DASAR HUKUM
		SEBELUM	SESUDAH	
5	BELANJA DAERAH			
5.1	BELANJA OPERASI			
5.1.02	Belanja Barang dan Jasa	2.200.000,00	2.200.000,00	
Sub Kegiatan	: 7.01.01.2.08.0002 Penyediaan Jasa Komunikasi, Sumber Daya Air dan Listrik			
Indikator Keluaran	: Jumlah Laporan Penyediaan Jasa Komunikasi, Sumber Daya Air dan Listrik yang Disediakan			
KODE REKENING	URAIAN	JUMLAH		DASAR HUKUM
		SEBELUM	SESUDAH	
5	BELANJA DAERAH			
5.1	BELANJA OPERASI			
5.1.02	Belanja Barang dan Jasa	106.610.000,00	116.810.000,00	
Sub Kegiatan	: 7.01.01.2.08.0003 Penyediaan Jasa Peralatan dan Perlengkapan Kantor			
Indikator Keluaran	: Jumlah Laporan Penyediaan Jasa Peralatan dan Perlengkapan Kantor yang Disediakan			
KODE REKENING	URAIAN	JUMLAH		DASAR HUKUM
		SEBELUM	SESUDAH	
5	BELANJA DAERAH			
5.1	BELANJA OPERASI			
5.1.02	Belanja Barang dan Jasa	78.000.000,00	78.000.000,00	
Sub Kegiatan	: 7.01.01.2.08.0004 Penyediaan Jasa Pelayanan Umum Kantor			
Indikator Keluaran	: Jumlah Laporan Penyediaan Jasa Pelayanan Umum Kantor yang Disediakan			
KODE REKENING	URAIAN	JUMLAH		DASAR HUKUM
		SEBELUM	SESUDAH	
5	BELANJA DAERAH			
5.1	BELANJA OPERASI			
5.1.02	Belanja Barang dan Jasa	346.087.198,00	346.087.198,00	
Kegiatan	: 7.01.01.2.09 Pemeliharaan Barang Milik Daerah Penunjang Urusan Pemerintahan Daerah			
Indikator Keluaran	: Presentase Barang Milik Daerah yang terpelihara			
Sub Kegiatan	: 7.01.01.2.09.0001 Penyediaan Jasa Pemeliharaan, Biaya Pemeliharaan, dan Pajak Kendaraan Perorangan Dinas atau Kendaraan Dinas Jabatan			
Indikator Keluaran	: Jumlah Kendaraan Perorangan Dinas atau Kendaraan Dinas Jabatan yang Dipelihara dan dibayarkan Pajaknya			
KODE REKENING	URAIAN	JUMLAH		DASAR HUKUM
		SEBELUM	SESUDAH	
5	BELANJA DAERAH			
5.1	BELANJA OPERASI			
5.1.02	Belanja Barang dan Jasa	331.346.000,00	204.396.000,00	
Sub Kegiatan	: 7.01.01.2.09.0006 Pemeliharaan Peralatan dan Mesin Lainnya			
Indikator Keluaran	: Jumlah Peralatan dan Mesin Lainnya yang Dipelihara			
KODE REKENING	URAIAN	JUMLAH		DASAR HUKUM
		SEBELUM	SESUDAH	



5	BELANJA DAERAH			
5.1	BELANJA OPERASI			
5.1.02	Belanja Barang dan Jasa	7.901.803,00	23.301.803,00	
Sub Kegiatan	: 7.01.01.2.09.0010 Pemeliharaan/Rehabilitasi Sarana dan Prasarana Gedung Kantor atau Bangunan Lainnya			
Indikator Keluaran	: Jumlah Sarana dan Prasarana Gedung Kantor atau Bangunan Lainnya yang Dipelihara/Direhabilitasi			
KODE REKENING	URAIAN	JUMLAH		DASAR HUKUM
		SEBELUM	SESUDAH	
5	BELANJA DAERAH			
5.1	BELANJA OPERASI			
5.1.02	Belanja Barang dan Jasa	210.000.000,00	390.000.000,00	
Program	: 7.01.02 PROGRAM PENYELENGGARAAN PEMERINTAHAN DAN PELAYANAN PUBLIK			
Indikator Hasil	: Persentase nilai Survei Kepuasan Masyarakat pelayanan kelurahan diatas 80 IKM Pelayanan PD			
Kegiatan	: 7.01.02.2.01 Koordinasi Penyelenggaraan Kegiatan Pemerintahan di Tingkat Kecamatan			
Indikator Keluaran	: Prosentase Penyelenggaraan Kegiatan Pemerintahan di Tingkat Kecamatan Prosentase Penyelenggaraan Kegiatan Pemerintahan di Tingkat Kecamatan yang dilaksanakan sesuai ketentuan			
Sub Kegiatan	: 7.01.02.2.01.0001 Koordinasi/Sinergi Perencanaan dan Pelaksanaan Kegiatan Pemerintahan dengan Perangkat Daerah dan Instansi Vertikal Terkait			
Indikator Keluaran	: Jumlah Laporan Koordinasi/Sinergi Perencanaan dan Pelaksanaan Kegiatan Pemerintahan dengan Perangkat Daerah dan Instansi Vertikal Terkait			
KODE REKENING	URAIAN	JUMLAH		DASAR HUKUM
		SEBELUM	SESUDAH	
5	BELANJA DAERAH			
5.1	BELANJA OPERASI			
5.1.02	Belanja Barang dan Jasa	0,00	0,00	
Sub Kegiatan	: 7.01.02.2.01.0002 Peningkatan Efektifitas Kegiatan Pemerintahan di Tingkat Kecamatan			
Indikator Keluaran	: Jumlah Dokumen Peningkatan Efektifitas Kegiatan Pemerintahan di Tingkat Kecamatan			
KODE REKENING	URAIAN	JUMLAH		DASAR HUKUM
		SEBELUM	SESUDAH	
5	BELANJA DAERAH			
5.1	BELANJA OPERASI			
5.1.02	Belanja Barang dan Jasa	28.900.000,00	28.900.000,00	
Kegiatan	: 7.01.02.2.02 Penyelenggaraan Urusan Pemerintahan yang Tidak Dilaksanakan oleh Unit Kerja Perangkat Daerah yang Ada di Kecamatan			
Indikator Keluaran	: Persentase Penyelenggaraan Urusan Pemerintahan yang Tidak Dilaksanakan oleh Unit Kerja Perangkat Daerah yang Ada di Kecamatan Prosentase Ketersediaan Dokumen Penyelenggaraan Urusan Pemerintahan yang Tidak Dilaksanakan oleh Unit Kerja Perangkat Daerah yang Ada di Kecamatan			
Sub Kegiatan	: 7.01.02.2.02.0001 Perencanaan Kegiatan Pelayanan kepada Masyarakat di Kecamatan			
Indikator Keluaran	: Jumlah Dokumen Perencanaan Kegiatan Pelayanan kepada Masyarakat di Kecamatan			
KODE REKENING	URAIAN	JUMLAH		DASAR HUKUM
		SEBELUM	SESUDAH	

5	BELANJA DAERAH			
5.1	BELANJA OPERASI			
5.1.02	Belanja Barang dan Jasa	12.950.000,00	5.050.000,00	
5.2	BELANJA MODAL			
5.2.02	Belanja Modal Peralatan dan Mesin	8.000.000,00	0,00	
Program	: 7.01.03 PROGRAM PEMBERDAYAAN MASYARAKAT DESA DAN KELURAHAN			
Indikator Hasil	: <ul style="list-style-type: none"> <li>Persentase pelaksanaan peningkatan sarana dan prasarana kewilayahan</li> <li>Persentase pelaksanaan peningkatan sarana dan prasarana kewilayahan</li> <li>Persentase Usulan Masyarakat untuk sarana prasarana di Wilayah yang diakomodir</li> <li>Persentase pelaksanaan peningkatan sarana dan prasarana kewilayahan</li> <li>Persentase Lembaga yang Aktif</li> <li>Persentase Lembaga Kemasyarakatan yang aktif</li> </ul>			
Kegiatan	: 7.01.03.2.02 Kegiatan Pemberdayaan Kelurahan			
Indikator Keluaran	: <ul style="list-style-type: none"> <li>Jumlah pembangunan sarana dan prasarana kewilayahan sesuai Perencanaan</li> <li>Jumlah pembangunan sarana dan prasarana kewilayahan yang sesuai Perencanaan</li> <li>Jumlah unsur masyarakat yang berpartisipasi dalam Pembangunan</li> <li>Jumlah unsur masyarakat yang berpartisipasi dalam Pembangunan</li> <li>Jumlah unsur masyarakat yang berpartisipasi dalam Pembkooangunan</li> <li>Jumlah usulan prioritas sarana prasarana yang diakomodir</li> <li>Jumlah usulan prioritas sarana prasarana yang diakomodir</li> <li>Jumlah usulan prioritas sarana prasarana yang diakomodir</li> </ul>			
Sub Kegiatan	: 7.01.03.2.02.0001 Peningkatan Partisipasi Masyarakat dalam Forum Musyawarah Perencanaan Pembangunan di Kelurahan			
Indikator Keluaran	: Jumlah Lembaga Kemasyarakatan yang Berpartisipasi dalam Forum Musyawarah Perencanaan Pembangunan di Kelurahan			
KODE REKENING	URAIAN	JUMLAH		DASAR HUKUM
		SEBELUM	SESUDAH	
5	BELANJA DAERAH			
5.1	BELANJA OPERASI			
5.1.02	Belanja Barang dan Jasa	127.840.000,00	115.740.000,00	
Sub Kegiatan	: 7.01.03.2.02.0003 Pemberdayaan Masyarakat di Kelurahan			
Indikator Keluaran	: Jumlah Pokmas dan Ormas yang Melaksanakan Pemberdayaan Masyarakat di Kelurahan			
KODE REKENING	URAIAN	JUMLAH		DASAR HUKUM
		SEBELUM	SESUDAH	
5	BELANJA DAERAH			
5.1	BELANJA OPERASI			
5.1.02	Belanja Barang dan Jasa	203.185.000,00	187.140.000,00	
Sub Kegiatan	: 7.01.03.2.02.0004 Evaluasi Kelurahan			
Indikator Keluaran	: Jumlah Laporan Hasil Evaluasi Kelurahan			
KODE REKENING	URAIAN	JUMLAH		DASAR HUKUM
		SEBELUM	SESUDAH	
5	BELANJA DAERAH			
5.1	BELANJA OPERASI			
5.1.02	Belanja Barang dan Jasa	260.393.000,00	340.057.000,00	
5.2	BELANJA MODAL			
5.2.02	Belanja Modal Peralatan dan Mesin	66.082.000,00	66.082.000,00	

Kegiatan	: 7.01.03.2.03 Pemberdayaan Lembaga Kemasyarakatan Tingkat Kecamatan			
Indikator Keluaran	: Jumlah Lembaga Kemasyarakatan yang Diselenggarakan			
Sub Kegiatan	: 7.01.03.2.03.0001 Penyelenggaraan Lembaga Kemasyarakatan			
Indikator Keluaran	: Jumlah Lembaga Kemasyarakatan yang Diselenggarakan			
KODE REKENING	URAIAN	JUMLAH		DASAR HUKUM
		SEBELUM	SESUDAH	
5	BELANJA DAERAH			
5.1	BELANJA OPERASI			
5.1.02	Belanja Barang dan Jasa	117.550.000,00	107.800.000,00	
Kegiatan	: 7.01.03.2.06 Pemberdayaan dan Kesejahteraan Keluarga Tingkat Kecamatan dan Kelurahan			
Indikator Keluaran	: Persentase Jumlah Keluarga yang mengikuti kegiatan Pemberdayaan dan Kesejahteraan Keluarga Tingkat Kecamatan dan Kelurahan Persentase Pelaksanaan Kegiatan Pemberdayaan dan Kesejahteraan Keluarga Tingkat Kecamatan dan Kelurahan			
Sub Kegiatan	: 7.01.03.2.06.0002 Peningkatan Kesadaran Keluarga dalam Membangun Kerja Sama antar-Keluarga, Warga, dan Kelompok Masyarakat			
Indikator Keluaran	: Jumlah Keluarga yang Mengikuti Peningkatan Kesadaran Keluarga dalam Membangun Kerja Sama antar-Keluarga, Warga, dan Kelompok Masyarakat			
KODE REKENING	URAIAN	JUMLAH		DASAR HUKUM
		SEBELUM	SESUDAH	
5	BELANJA DAERAH			
5.1	BELANJA OPERASI			
5.1.02	Belanja Barang dan Jasa	45.450.000,00	31.050.000,00	
Sub Kegiatan	: 7.01.03.2.06.0006 Peningkatan Kesadaran Keluarga dalam Peningkatan Pendidikan dan Keterampilan untuk Mewujudkan Sumber Daya Manusia yang Berkualitas dan Berdaya Saing			
Indikator Keluaran	: Jumlah Keluarga yang Mengikuti Peningkatan Kesadaran Keluarga dalam Peningkatan Pendidikan dan Keterampilan untuk Mewujudkan Sumber Daya Manusia yang Berkualitas dan Berdaya Saing			
KODE REKENING	URAIAN	JUMLAH		DASAR HUKUM
		SEBELUM	SESUDAH	
5	BELANJA DAERAH			
5.1	BELANJA OPERASI			
5.1.02	Belanja Barang dan Jasa	51.800.000,00	41.422.000,00	
Program	: 7.01.04 PROGRAM KOORDINASI KETENTRAMAN DAN KETERTIBAN UMUM			
Indikator Hasil	: Persentase wilayah RT yang termonitor keamanan dan ketertiban umum Persentase Gangguan Ketentraman dan Ketertiban Umum yang Dapat Diselesaikan			
Kegiatan	: 7.01.04.2.01 Koordinasi Upaya Penyelenggaraan Ketenteraman dan Ketertiban Umum			
Indikator Keluaran	: Cakupan wilayah yang termonitoring (unit RT)			
Sub Kegiatan	: 7.01.04.2.01.0001 Sinergitas dengan Kepolisian Negara Republik Indonesia, Tentara Nasional Indonesia dan Instansi Vertikal di Wilayah Kecamatan			
Indikator Keluaran	: Jumlah Laporan Hasil Sinergitas dengan Kepolisian Negara Republik Indonesia, Tentara Nasional Indonesia dan Instansi Vertikal di Wilayah Kecamatan			
KODE REKENING	URAIAN	JUMLAH		DASAR HUKUM
		SEBELUM	SESUDAH	
5	BELANJA DAERAH			

5.1	BELANJA OPERASI			
5.1.02	Belanja Barang dan Jasa	99.500.000,00	99.508.500,00	
Program	: 7.01.05 PROGRAM PENYELENGGARAAN URUSAN PEMERINTAHAN UMUM			
Indikator Hasil	: Cakupan penyelenggaraan urusan pemerintahan umum yang dikoordinasikan melalui Forkopimcam Cakupan penyelenggaraan urusan pemerintahan umum yang dikoordinasikan melalui FORKOPIPCAM			
Kegiatan	: 7.01.05.2.01 Penyelenggaraan Urusan Pemerintahan Umum Sesuai Penugasan Kepala Daerah			
Indikator Keluaran	: Jumlah Koordinasi Jumlah Koordinasi Forum Koordinasi Pimpinan di Kecamatan			
Sub Kegiatan	: 7.01.05.2.01.0008 Pelaksanaan Tugas Forum Koordinasi Pimpinan di Kecamatan			
Indikator Keluaran	: Jumlah Dokumen Tugas Forum Koordinasi Pimpinan di Kecamatan			
KODE REKENING	URAIAN	JUMLAH		DASAR HUKUM
		SEBELUM	SESUDAH	
5	BELANJA DAERAH			
5.1	BELANJA OPERASI			
5.1.02	Belanja Barang dan Jasa	70.000.000,00	46.550.000,00	
Organisasi	: 7.01.0.00.0.00.02.0000 Kecamatan Blimbing			
Unit Organisasi	: 7.01.0.00.0.00.02.0002 Kelurahan Blimbing			
Program	: 7.01.02 PROGRAM PENYELENGGARAAN PEMERINTAHAN DAN PELAYANAN PUBLIK			
Indikator Hasil	: Persentase nilai Survei Kepuasan Masyarakat pelayanan kelurahan diatas 80 IKM Pelayanan PD			
Kegiatan	: 7.01.02.2.01 Koordinasi Penyelenggaraan Kegiatan Pemerintahan di Tingkat Kecamatan			
Indikator Keluaran	: Prosentase Penyelenggaraan Kegiatan Pemerintahan di Tingkat Kecamatan Prosentase Penyelenggaraan Kegiatan Pemerintahan di Tingkat Kecamatan yang dilaksanakan sesuai ketentuan			
Sub Kegiatan	: 7.01.02.2.01.0002 Peningkatan Efektifitas Kegiatan Pemerintahan di Tingkat Kecamatan			
Indikator Keluaran	: Jumlah Dokumen Peningkatan Efektifitas Kegiatan Pemerintahan di Tingkat Kecamatan			
KODE REKENING	URAIAN	JUMLAH		DASAR HUKUM
		SEBELUM	SESUDAH	
5	BELANJA DAERAH			
5.1	BELANJA OPERASI			
5.1.01	Belanja Pegawai	2.040.000,00	2.040.000,00	
5.1.02	Belanja Barang dan Jasa	536.500.000,00	532.975.550,00	
5.2	BELANJA MODAL			
5.2.02	Belanja Modal Peralatan dan Mesin	119.600.000,00	158.584.500,00	
Kegiatan	: 7.01.02.2.02 Penyelenggaraan Urusan Pemerintahan yang Tidak Dilaksanakan oleh Unit Kerja Perangkat Daerah yang Ada di Kecamatan			
Indikator Keluaran	: Persentase Penyelenggaraan Urusan Pemerintahan yang Tidak Dilaksanakan oleh Unit Kerja Perangkat Daerah yang Ada di Kecamatan Prosentase Ketersediaan Dokumen Penyelenggaraan Urusan Pemerintahan yang Tidak Dilaksanakan oleh Unit Kerja Perangkat Daerah yang Ada di Kecamatan			
Sub Kegiatan	: 7.01.02.2.02.0001 Perencanaan Kegiatan Pelayanan kepada Masyarakat di Kecamatan			
Indikator Keluaran	: Jumlah Dokumen Perencanaan Kegiatan Pelayanan kepada Masyarakat di Kecamatan			

KODE REKENING	URAIAN	JUMLAH		DASAR HUKUM
		SEBELUM	SESUDAH	
5	BELANJA DAERAH			
5.1	BELANJA OPERASI			
5.1.02	Belanja Barang dan Jasa	7.200.000,00	7.200.000,00	
Program	: 7.01.03 PROGRAM PEMBERDAYAAN MASYARAKAT DESA DAN KELURAHAN			
Indikator Hasil	: <ul style="list-style-type: none"> <li>Persentase pelaksanaan peningkatan sarana dan prasarana kewilayahan</li> <li>Persentase pelaksanaan peningkatan sarana dan prasarana kewilayahan</li> <li>Persentase Usulan Masyarakat untuk sarana prasarana di Wilayah yang diakomodir</li> <li>Persentase Usulan Masyarakat untuk sarana prasarana di Wilayah yang diakomodir</li> <li>Persentase Lembaga yang Aktif</li> <li>Persentase Lembaga Kemasyarakatan yang aktif</li> </ul>			
Kegiatan	: 7.01.03.2.02 Kegiatan Pemberdayaan Kelurahan			
Indikator Keluaran	: <ul style="list-style-type: none"> <li>Jumlah pembangunan sarana dan prasarana kewilayahan sesuai Perencanaan</li> <li>Jumlah pembangunan sarana dan prasarana kewilayahan yang sesuai Perencanaan</li> <li>Jumlah unsur masyarakat yang berpartisipasi dalam Pembangunan</li> <li>Jumlah unsur masyarakat yang berpartisipasi dalam Pembangunan</li> <li>Jumlah unsur masyarakat yang berpartisipasi dalam Pembkooangunan</li> <li>Jumlah usulan prioritas sarana prasarana yang diakomodir</li> <li>Jumlah usulan prioritas sarana prasarana yang diakomodir</li> <li>Jumlah usulan prioritas sarana prasarana yang diakomodir</li> </ul>			
Sub Kegiatan	: 7.01.03.2.02.0001 Peningkatan Partisipasi Masyarakat dalam Forum Musyawarah Perencanaan Pembangunan di Kelurahan			
Indikator Keluaran	: Jumlah Lembaga Kemasyarakatan yang Berpartisipasi dalam Forum Musyawarah Perencanaan Pembangunan di Kelurahan			
KODE REKENING	URAIAN	JUMLAH		DASAR HUKUM
		SEBELUM	SESUDAH	
5	BELANJA DAERAH			
5.1	BELANJA OPERASI			
5.1.02	Belanja Barang dan Jasa	21.200.000,00	18.300.000,00	
Sub Kegiatan	: 7.01.03.2.02.0002 Pembangunan Sarana dan Prasarana Kelurahan			
Indikator Keluaran	: Jumlah Sarana dan Prasarana Kelurahan yang Terbangun			
KODE REKENING	URAIAN	JUMLAH		DASAR HUKUM
		SEBELUM	SESUDAH	
5	BELANJA DAERAH			
5.1	BELANJA OPERASI			
5.1.01	Belanja Pegawai	2.040.000,00	2.040.000,00	
5.1.02	Belanja Barang dan Jasa	1.084.429.525,00	1.072.869.475,00	
Sub Kegiatan	: 7.01.03.2.02.0003 Pemberdayaan Masyarakat di Kelurahan			
Indikator Keluaran	: Jumlah Pokmas dan Ormas yang Melaksanakan Pemberdayaan Masyarakat di Kelurahan			
KODE REKENING	URAIAN	JUMLAH		DASAR HUKUM
		SEBELUM	SESUDAH	
5	BELANJA DAERAH			
5.1	BELANJA OPERASI			
5.1.02	Belanja Barang dan Jasa	642.044.320,00	642.044.320,00	
Kegiatan	: 7.01.03.2.03 Pemberdayaan Lembaga Kemasyarakatan Tingkat Kecamatan			

Indikator Keluaran	: Jumlah Lembaga Kemasyarakatan yang Diselenggarakan			
Sub Kegiatan	: 7.01.03.2.03.0001 Penyelenggaraan Lembaga Kemasyarakatan			
Indikator Keluaran	: Jumlah Lembaga Kemasyarakatan yang Diselenggarakan			
KODE REKENING	URAIAN	JUMLAH		DASAR HUKUM
		SEBELUM	SESUDAH	
5	BELANJA DAERAH			
5.1	BELANJA OPERASI			
5.1.01	Belanja Pegawai	2.040.000,00	2.040.000,00	
5.1.02	Belanja Barang dan Jasa	574.125.920,00	568.125.920,00	
Kegiatan	: 7.01.03.2.06 Pemberdayaan dan Kesejahteraan Keluarga Tingkat Kecamatan dan Kelurahan			
Indikator Keluaran	: Persentase Jumlah Keluarga yang mengikuti kegiatan Pemberdayaan dan Kesejahteraan Keluarga Tingkat Kecamatan dan Kelurahan Persentase Pelaksanaan Kegiatan Pemberdayaan dan Kesejahteraan Keluarga Tingkat Kecamatan dan Kelurahan			
Sub Kegiatan	: 7.01.03.2.06.0002 Peningkatan Kesadaran Keluarga dalam Membangun Kerja Sama antar-Keluarga, Warga, dan Kelompok Masyarakat			
Indikator Keluaran	: Jumlah Keluarga yang Mengikuti Peningkatan Kesadaran Keluarga dalam Membangun Kerja Sama antar-Keluarga, Warga, dan Kelompok Masyarakat			
KODE REKENING	URAIAN	JUMLAH		DASAR HUKUM
		SEBELUM	SESUDAH	
5	BELANJA DAERAH			
5.1	BELANJA OPERASI			
5.1.02	Belanja Barang dan Jasa	50.000.000,00	50.000.000,00	
Sub Kegiatan	: 7.01.03.2.06.0006 Peningkatan Kesadaran Keluarga dalam Peningkatan Pendidikan dan Keterampilan untuk Mewujudkan Sumber Daya Manusia yang Berkualitas dan Berdaya Saing			
Indikator Keluaran	: Jumlah Keluarga yang Mengikuti Peningkatan Kesadaran Keluarga dalam Peningkatan Pendidikan dan Keterampilan untuk Mewujudkan Sumber Daya Manusia yang Berkualitas dan Berdaya Saing			
KODE REKENING	URAIAN	JUMLAH		DASAR HUKUM
		SEBELUM	SESUDAH	
5	BELANJA DAERAH			
5.1	BELANJA OPERASI			
5.1.02	Belanja Barang dan Jasa	50.000.000,00	50.000.000,00	
Program	: 7.01.04 PROGRAM KOORDINASI KETENTRAMAN DAN KETERTIBAN UMUM			
Indikator Hasil	: Persentase wilayah RT yang termonitor keamanan dan ketertiban umum Persentase Gangguan Ketentraman dan Ketertiban Umum yang Dapat Diselesaikan			
Kegiatan	: 7.01.04.2.01 Koordinasi Upaya Penyelenggaraan Ketenteraman dan Ketertiban Umum			
Indikator Keluaran	: Cakupan wilayah yang termonitoring (unit RT)			
Sub Kegiatan	: 7.01.04.2.01.0001 Sinergitas dengan Kepolisian Negara Republik Indonesia, Tentara Nasional Indonesia dan Instansi Vertikal di Wilayah Kecamatan			
Indikator Keluaran	: Jumlah Laporan Hasil Sinergitas dengan Kepolisian Negara Republik Indonesia, Tentara Nasional Indonesia dan Instansi Vertikal di Wilayah Kecamatan			
KODE REKENING	URAIAN	JUMLAH		DASAR HUKUM
		SEBELUM	SESUDAH	
5	BELANJA DAERAH			

5.1	BELANJA OPERASI			
5.1.02	Belanja Barang dan Jasa	255.854.720,00	255.854.720,00	
Organisasi	: 7.01.0.00.0.00.02.0000 Kecamatan Blimbing			
Unit Organisasi	: 7.01.0.00.0.00.02.0003 Kelurahan Polowijen			
Program	: 7.01.02 PROGRAM PENYELENGGARAAN PEMERINTAHAN DAN PELAYANAN PUBLIK			
Indikator Hasil	: Persentase nilai Survei Kepuasan Masyarakat pelayanan kelurahan diatas 80 IKM Pelayanan PD			
Kegiatan	: 7.01.02.2.01 Koordinasi Penyelenggaraan Kegiatan Pemerintahan di Tingkat Kecamatan			
Indikator Keluaran	: Prosentase Penyelenggaraan Kegiatan Pemerintahan di Tingkat Kecamatan Prosentase Penyelenggaraan Kegiatan Pemerintahan di Tingkat Kecamatan yang dilaksanakan sesuai ketentuan			
Sub Kegiatan	: 7.01.02.2.01.0002 Peningkatan Efektifitas Kegiatan Pemerintahan di Tingkat Kecamatan			
Indikator Keluaran	: Jumlah Dokumen Peningkatan Efektifitas Kegiatan Pemerintahan di Tingkat Kecamatan			
KODE REKENING	URAIAN	JUMLAH		DASAR HUKUM
		SEBELUM	SESUDAH	
5	BELANJA DAERAH			
5.1	BELANJA OPERASI			
5.1.02	Belanja Barang dan Jasa	600.015.584,00	602.965.584,00	
5.2	BELANJA MODAL			
5.2.02	Belanja Modal Peralatan dan Mesin	39.225.000,00	62.825.000,00	
Kegiatan	: 7.01.02.2.02 Penyelenggaraan Urusan Pemerintahan yang Tidak Dilaksanakan oleh Unit Kerja Perangkat Daerah yang Ada di Kecamatan			
Indikator Keluaran	: Persentase Penyelenggaraan Urusan Pemerintahan yang Tidak Dilaksanakan oleh Unit Kerja Perangkat Daerah yang Ada di Kecamatan Prosentase Ketersediaan Dokumen Penyelenggaraan Urusan Pemerintahan yang Tidak Dilaksanakan oleh Unit Kerja Perangkat Daerah yang Ada di Kecamatan			
Sub Kegiatan	: 7.01.02.2.02.0001 Perencanaan Kegiatan Pelayanan kepada Masyarakat di Kecamatan			
Indikator Keluaran	: Jumlah Dokumen Perencanaan Kegiatan Pelayanan kepada Masyarakat di Kecamatan			
KODE REKENING	URAIAN	JUMLAH		DASAR HUKUM
		SEBELUM	SESUDAH	
5	BELANJA DAERAH			
5.1	BELANJA OPERASI			
5.1.02	Belanja Barang dan Jasa	10.800.000,00	6.000.000,00	
Program	: 7.01.03 PROGRAM PEMBERDAYAAN MASYARAKAT DESA DAN KELURAHAN			
Indikator Hasil	: Persentase pelaksanaan peningkatan sarana dan prasarana kewilayahan Persentase pelaksanaan peningkatan sarana dan prasarana kewilayahan Persentase Usulan Masyarakat untuk sarana prasarana di Wilayah yang diakomodir Persentase Usulan Masyarakat untuk sarana prasarana di Wilayah yang diakomodir Persentase Lembaga yang Aktif Persentase Lembaga Kemasyarakatan yang aktif			
Kegiatan	: 7.01.03.2.02 Kegiatan Pemberdayaan Kelurahan			

Indikator Keluaran	: Jumlah pembangunan sarana dan prasarana kewilayahan sesuai Perencanaan Jumlah pembangunan sarana dan prasarana kewilayahan yang sesuai Perencanaan Jumlah unsur masyarakat yang berpartisipasi dalam Pembangunan Jumlah unsur masyarakat yang berpartisipasi dalam Pembangunan Jumlah unsur masyarakat yang berpartisipasi dalam Pembkooangunan Jumlah usulan prioritas sarana prasarana yang diakomodir Jumlah usulan prioritas sarana prasarana yang diakomodir Jumlah usulan prioritas sarana prasarana yang diakomodir			
Sub Kegiatan	: 7.01.03.2.02.0001 Peningkatan Partisipasi Masyarakat dalam Forum Musyawarah Perencanaan Pembangunan di Kelurahan			
Indikator Keluaran	: Jumlah Lembaga Kemasyarakatan yang Berpartisipasi dalam Forum Musyawarah Perencanaan Pembangunan di Kelurahan			
KODE REKENING	URAIAN	JUMLAH		DASAR HUKUM
		SEBELUM	SESUDAH	
5	BELANJA DAERAH			
5.1	BELANJA OPERASI			
5.1.02	Belanja Barang dan Jasa	22.700.000,00	18.650.000,00	
Sub Kegiatan	: 7.01.03.2.02.0002 Pembangunan Sarana dan Prasarana Kelurahan			
Indikator Keluaran	: Jumlah Sarana dan Prasarana Kelurahan yang Terbangun			
KODE REKENING	URAIAN	JUMLAH		DASAR HUKUM
		SEBELUM	SESUDAH	
5	BELANJA DAERAH			
5.1	BELANJA OPERASI			
5.1.02	Belanja Barang dan Jasa	1.444.407.500,00	1.444.407.500,00	
Sub Kegiatan	: 7.01.03.2.02.0003 Pemberdayaan Masyarakat di Kelurahan			
Indikator Keluaran	: Jumlah Pokmas dan Ormas yang Melaksanakan Pemberdayaan Masyarakat di Kelurahan			
KODE REKENING	URAIAN	JUMLAH		DASAR HUKUM
		SEBELUM	SESUDAH	
5	BELANJA DAERAH			
5.1	BELANJA OPERASI			
5.1.02	Belanja Barang dan Jasa	588.071.720,00	585.671.720,00	
Kegiatan	: 7.01.03.2.03 Pemberdayaan Lembaga Kemasyarakatan Tingkat Kecamatan			
Indikator Keluaran	: Jumlah Lembaga Kemasyarakatan yang Diselenggarakan			
Sub Kegiatan	: 7.01.03.2.03.0001 Penyelenggaraan Lembaga Kemasyarakatan			
Indikator Keluaran	: Jumlah Lembaga Kemasyarakatan yang Diselenggarakan			
KODE REKENING	URAIAN	JUMLAH		DASAR HUKUM
		SEBELUM	SESUDAH	
5	BELANJA DAERAH			
5.1	BELANJA OPERASI			
5.1.02	Belanja Barang dan Jasa	517.429.680,00	517.429.680,00	
Kegiatan	: 7.01.03.2.06 Pemberdayaan dan Kesejahteraan Keluarga Tingkat Kecamatan dan Kelurahan			
Indikator Keluaran	: Persentase Jumlah Keluarga yang mengikuti kegiatan Pemberdayaan dan Kesejahteraan Keluarga Tingkat Kecamatan dan Kelurahan Persentase Pelaksanaan Kegiatan Pemberdayaan dan Kesejahteraan Keluarga Tingkat Kecamatan dan Kelurahan			



Sub Kegiatan	: 7.01.03.2.06.0002 Peningkatan Kesadaran Keluarga dalam Membangun Kerja Sama antar-Keluarga, Warga, dan Kelompok Masyarakat			
Indikator Keluaran	: Jumlah Keluarga yang Mengikuti Peningkatan Kesadaran Keluarga dalam Membangun Kerja Sama antar-Keluarga, Warga, dan Kelompok Masyarakat			
KODE REKENING	URAIAN	JUMLAH		DASAR HUKUM
		SEBELUM	SESUDAH	
5	BELANJA DAERAH			
5.1	BELANJA OPERASI			
5.1.02	Belanja Barang dan Jasa	37.500.000,00	37.500.000,00	
Sub Kegiatan	: 7.01.03.2.06.0006 Peningkatan Kesadaran Keluarga dalam Peningkatan Pendidikan dan Keterampilan untuk Mewujudkan Sumber Daya Manusia yang Berkualitas dan Berdaya Saing			
Indikator Keluaran	: Jumlah Keluarga yang Mengikuti Peningkatan Kesadaran Keluarga dalam Peningkatan Pendidikan dan Keterampilan untuk Mewujudkan Sumber Daya Manusia yang Berkualitas dan Berdaya Saing			
KODE REKENING	URAIAN	JUMLAH		DASAR HUKUM
		SEBELUM	SESUDAH	
5	BELANJA DAERAH			
5.1	BELANJA OPERASI			
5.1.02	Belanja Barang dan Jasa	50.000.000,00	50.000.000,00	
Program	: 7.01.04 PROGRAM KOORDINASI KETENTRAMAN DAN KETERTIBAN UMUM			
Indikator Hasil	: Persentase wilayah RT yang termonitor keamanan dan ketertiban umum Persentase gangguan ketentraman dan ketertiban umum yang dapat diselesaikan			
Kegiatan	: 7.01.04.2.01 Koordinasi Upaya Penyelenggaraan Ketenteraman dan Ketertiban Umum			
Indikator Keluaran	: Cakupan wilayah yang termonitoring (unit RT)			
Sub Kegiatan	: 7.01.04.2.01.0001 Sinergitas dengan Kepolisian Negara Republik Indonesia, Tentara Nasional Indonesia dan Instansi Vertikal di Wilayah Kecamatan			
Indikator Keluaran	: Jumlah Laporan Hasil Sinergitas dengan Kepolisian Negara Republik Indonesia, Tentara Nasional Indonesia dan Instansi Vertikal di Wilayah Kecamatan			
KODE REKENING	URAIAN	JUMLAH		DASAR HUKUM
		SEBELUM	SESUDAH	
5	BELANJA DAERAH			
5.1	BELANJA OPERASI			
5.1.02	Belanja Barang dan Jasa	215.194.720,00	215.194.720,00	
Organisasi	: 7.01.0.00.0.00.02.0000 Kecamatan Blimbing			
Unit Organisasi	: 7.01.0.00.0.00.02.0004 Kelurahan Arjosari			
Program	: 7.01.02 PROGRAM PENYELENGGARAAN PEMERINTAHAN DAN PELAYANAN PUBLIK			
Indikator Hasil	: Persentase nilai Survei Kepuasan Masyarakat pelayanan kelurahan diatas 80 IKM Pelayanan PD			
Kegiatan	: 7.01.02.2.01 Koordinasi Penyelenggaraan Kegiatan Pemerintahan di Tingkat Kecamatan			
Indikator Keluaran	: Prosentase Penyelenggaraan Kegiatan Pemerintahan di Tingkat Kecamatan Prosentase Penyelenggaraan Kegiatan Pemerintahan di Tingkat Kecamatan yang dilaksanakan sesuai ketentuan			
Sub Kegiatan	: 7.01.02.2.01.0002 Peningkatan Efektifitas Kegiatan Pemerintahan di Tingkat Kecamatan			
Indikator Keluaran	: Jumlah Dokumen Peningkatan Efektifitas Kegiatan Pemerintahan di Tingkat Kecamatan			

KODE REKENING	URAIAN	JUMLAH		DASAR HUKUM
		SEBELUM	SESUDAH	
5	BELANJA DAERAH			
5.1	BELANJA OPERASI			
5.1.01	Belanja Pegawai	1.360.000,00	0,00	
5.1.02	Belanja Barang dan Jasa	440.343.824,00	500.134.374,00	
5.2	BELANJA MODAL			
5.2.02	Belanja Modal Peralatan dan Mesin	173.121.200,00	172.980.650,00	
5.2.03	Belanja Modal Gedung dan Bangunan	25.000.000,00	0,00	
5.3	BELANJA TIDAK TERDUGA			
5.3.01	Belanja Tidak Terduga	0,00	0,00	
Kegiatan	: 7.01.02.2.02 Penyelenggaraan Urusan Pemerintahan yang Tidak Dilaksanakan oleh Unit Kerja Perangkat Daerah yang Ada di Kecamatan			
Indikator Keluaran	: Persentase Penyelenggaraan Urusan Pemerintahan yang Tidak Dilaksanakan oleh Unit Kerja Perangkat Daerah yang Ada di Kecamatan Prosentase Ketersediaan Dokumen Penyelenggaraan Urusan Pemerintahan yang Tidak Dilaksanakan oleh Unit Kerja Perangkat Daerah yang Ada di Kecamatan			
Sub Kegiatan	: 7.01.02.2.02.0001 Perencanaan Kegiatan Pelayanan kepada Masyarakat di Kecamatan			
Indikator Keluaran	: Jumlah Dokumen Perencanaan Kegiatan Pelayanan kepada Masyarakat di Kecamatan			
KODE REKENING	URAIAN	JUMLAH		DASAR HUKUM
		SEBELUM	SESUDAH	
5	BELANJA DAERAH			
5.1	BELANJA OPERASI			
5.1.02	Belanja Barang dan Jasa	250.000,00	50.000,00	
Program	: 7.01.03 PROGRAM PEMBERDAYAAN MASYARAKAT DESA DAN KELURAHAN			
Indikator Hasil	: Persentase pelaksanaan peningkatan sarana dan prasarana kewilayahan Persentase pelaksanaan peningkatan sarana dan prasarana kewilayahan Persentase Usulan Masyarakat untuk sarana prasarana di Wilayah yang diakomodir Persentase pelaksanaan peningkatan sarana dan prasarana kewilayahan Persentase Lembaga yang Aktif Persentase Lembaga Kemasyarakatan yang aktif			
Kegiatan	: 7.01.03.2.01 Koordinasi Kegiatan Pemberdayaan Desa			
Indikator Keluaran	: Jumlah pembangunan sarana dan prasarana kewilayahan sesuai Perencanaan Jumlah pembangunan sarana dan prasarana kewilayahan yang sesuai Perencanaan Jumlah unsur masyarakat yang berpartisipasi dalam Pembangunan Jumlah unsur masyarakat yang berpartisipasi dalam Pembangunan Jumlah unsur masyarakat yang berpartisipasi dalam Pembkoorangan Jumlah usulan prioritas sarana prasarana yang diakomodir Jumlah usulan prioritas sarana prasarana yang diakomodir Jumlah usulan prioritas sarana prasarana yang diakomodir			
Sub Kegiatan	: 7.01.03.2.01.0001 Peningkatan Partisipasi Masyarakat dalam Forum Musyawarah Perencanaan Pembangunan di Desa			
Indikator Keluaran	: Jumlah Lembaga Kemasyarakatan yang Berpartisipasi dalam Forum Musyawarah Perencanaan Pembangunan di Desa			
KODE REKENING	URAIAN	JUMLAH		DASAR HUKUM
		SEBELUM	SESUDAH	
-	-			

-	-			
-	-	0,00	0,00	
Kegiatan	: 7.01.03.2.02 Kegiatan Pemberdayaan Kelurahan			
Indikator Keluaran	: -			
Sub Kegiatan	: 7.01.03.2.02.0001 Peningkatan Partisipasi Masyarakat dalam Forum Musyawarah Perencanaan Pembangunan di Kelurahan			
Indikator Keluaran	: Jumlah Lembaga Kemasyarakatan yang Berpartisipasi dalam Forum Musyawarah Perencanaan Pembangunan di Kelurahan			
KODE REKENING	URAIAN	JUMLAH		DASAR HUKUM
		SEBELUM	SESUDAH	
5	BELANJA DAERAH			
5.1	BELANJA OPERASI			
5.1.02	Belanja Barang dan Jasa	20.200.000,00	19.050.000,00	
Sub Kegiatan	: 7.01.03.2.02.0002 Pembangunan Sarana dan Prasarana Kelurahan			
Indikator Keluaran	: Jumlah Sarana dan Prasarana Kelurahan yang Terbangun			
KODE REKENING	URAIAN	JUMLAH		DASAR HUKUM
		SEBELUM	SESUDAH	
5	BELANJA DAERAH			
5.1	BELANJA OPERASI			
5.1.01	Belanja Pegawai	680.000,00	0,00	
5.1.02	Belanja Barang dan Jasa	649.763.000,00	649.763.000,00	
5.3	BELANJA TIDAK TERDUGA			
5.3.01	Belanja Tidak Terduga	0,00	0,00	
Sub Kegiatan	: 7.01.03.2.02.0003 Pemberdayaan Masyarakat di Kelurahan			
Indikator Keluaran	: Jumlah Pokmas dan Ormas yang Melaksanakan Pemberdayaan Masyarakat di Kelurahan			
KODE REKENING	URAIAN	JUMLAH		DASAR HUKUM
		SEBELUM	SESUDAH	
5	BELANJA DAERAH			
5.1	BELANJA OPERASI			
5.1.01	Belanja Pegawai	680.000,00	0,00	
5.1.02	Belanja Barang dan Jasa	645.045.440,00	645.045.440,00	
Kegiatan	: 7.01.03.2.03 Pemberdayaan Lembaga Kemasyarakatan Tingkat Kecamatan			
Indikator Keluaran	: Jumlah Lembaga Kemasyarakatan yang Diselenggarakan			
Sub Kegiatan	: 7.01.03.2.03.0001 Penyelenggaraan Lembaga Kemasyarakatan			
Indikator Keluaran	: Jumlah Lembaga Kemasyarakatan yang Diselenggarakan			
KODE REKENING	URAIAN	JUMLAH		DASAR HUKUM
		SEBELUM	SESUDAH	
5	BELANJA DAERAH			
5.1	BELANJA OPERASI			
5.1.01	Belanja Pegawai	680.000,00	0,00	

5.1.02	Belanja Barang dan Jasa	496.909.680,00	494.909.680,00	
Kegiatan	: 7.01.03.2.06 Pemberdayaan dan Kesejahteraan Keluarga Tingkat Kecamatan dan Kelurahan			
Indikator Keluaran	: Persentase Jumlah Keluarga yang mengikuti kegiatan Pemberdayaan dan Kesejahteraan Keluarga Tingkat Kecamatan dan Kelurahan Persentase Pelaksanaan Kegiatan Pemberdayaan dan Kesejahteraan Keluarga Tingkat Kecamatan dan Kelurahan			
Sub Kegiatan	: 7.01.03.2.06.0002 Peningkatan Kesadaran Keluarga dalam Membangun Kerja Sama antar-Keluarga, Warga, dan Kelompok Masyarakat			
Indikator Keluaran	: Jumlah Keluarga yang Mengikuti Peningkatan Kesadaran Keluarga dalam Membangun Kerja Sama antar-Keluarga, Warga, dan Kelompok Masyarakat			
KODE REKENING	URAIAN	JUMLAH		DASAR HUKUM
		SEBELUM	SESUDAH	
5	BELANJA DAERAH			
5.1	BELANJA OPERASI			
5.1.02	Belanja Barang dan Jasa	50.000.000,00	50.000.000,00	
Sub Kegiatan	: 7.01.03.2.06.0006 Peningkatan Kesadaran Keluarga dalam Peningkatan Pendidikan dan Keterampilan untuk Mewujudkan Sumber Daya Manusia yang Berkualitas dan Berdaya Saing			
Indikator Keluaran	: Jumlah Keluarga yang Mengikuti Peningkatan Kesadaran Keluarga dalam Peningkatan Pendidikan dan Keterampilan untuk Mewujudkan Sumber Daya Manusia yang Berkualitas dan Berdaya Saing			
KODE REKENING	URAIAN	JUMLAH		DASAR HUKUM
		SEBELUM	SESUDAH	
5	BELANJA DAERAH			
5.1	BELANJA OPERASI			
5.1.02	Belanja Barang dan Jasa	50.000.000,00	38.000.000,00	
Program	: 7.01.04 PROGRAM KOORDINASI KETENTERAMAN DAN KETERTIBAN UMUM			
Indikator Hasil	: Persentase wilayah RT yang termonitor keamanan dan ketertiban umum Persentase gangguan ketenteraman dan ketertiban umum yang dapat diselesaikan			
Kegiatan	: 7.01.04.2.01 Koordinasi Upaya Penyelenggaraan Ketenteraman dan Ketertiban Umum			
Indikator Keluaran	: Cakupan wilayah yang termonitoring (unit RT)			
Sub Kegiatan	: 7.01.04.2.01.0001 Sinergitas dengan Kepolisian Negara Republik Indonesia, Tentara Nasional Indonesia dan Instansi Vertikal di Wilayah Kecamatan			
Indikator Keluaran	: Jumlah Laporan Hasil Sinergitas dengan Kepolisian Negara Republik Indonesia, Tentara Nasional Indonesia dan Instansi Vertikal di Wilayah Kecamatan			
KODE REKENING	URAIAN	JUMLAH		DASAR HUKUM
		SEBELUM	SESUDAH	
5	BELANJA DAERAH			
5.1	BELANJA OPERASI			
5.1.02	Belanja Barang dan Jasa	196.140.960,00	195.240.960,00	
Organisasi	: 7.01.0.00.0.00.02.0000 Kecamatan Blimbing			
Unit Organisasi	: 7.01.0.00.0.00.02.0005 Kelurahan Purwodadi			
Program	: 7.01.02 PROGRAM PENYELENGGARAAN PEMERINTAHAN DAN PELAYANAN PUBLIK			
Indikator Hasil	: Persentase nilai Survei Kepuasan Masyarakat pelayanan kelurahan diatas 80 IKM Pelayanan PD			
Kegiatan	: 7.01.02.2.01 Koordinasi Penyelenggaraan Kegiatan Pemerintahan di Tingkat Kecamatan			

Indikator Keluaran	: Prosentase Penyelenggaraan Kegiatan Pemerintahan di Tingkat Kecamatan Prosentase Penyelenggaraan Kegiatan Pemerintahan di Tingkat Kecamatan yang dilaksanakan sesuai ketentuan			
Sub Kegiatan	: 7.01.02.2.01.0002 Peningkatan Efektifitas Kegiatan Pemerintahan di Tingkat Kecamatan			
Indikator Keluaran	: Jumlah Dokumen Peningkatan Efektifitas Kegiatan Pemerintahan di Tingkat Kecamatan			
KODE REKENING	URAIAN	JUMLAH		DASAR HUKUM
		SEBELUM	SESUDAH	
5	BELANJA DAERAH			
5.1	BELANJA OPERASI			
5.1.01	Belanja Pegawai	2.040.000,00	2.040.000,00	
5.1.02	Belanja Barang dan Jasa	651.809.174,00	644.626.974,00	
5.2	BELANJA MODAL			
5.2.02	Belanja Modal Peralatan dan Mesin	134.978.775,00	129.378.775,00	
Kegiatan	: 7.01.02.2.02 Penyelenggaraan Urusan Pemerintahan yang Tidak Dilaksanakan oleh Unit Kerja Perangkat Daerah yang Ada di Kecamatan			
Indikator Keluaran	: Persentase Penyelenggaraan Urusan Pemerintahan yang Tidak Dilaksanakan oleh Unit Kerja Perangkat Daerah yang Ada di Kecamatan Prosentase Ketersediaan Dokumen Penyelenggaraan Urusan Pemerintahan yang Tidak Dilaksanakan oleh Unit Kerja Perangkat Daerah yang Ada di Kecamatan			
Sub Kegiatan	: 7.01.02.2.02.0001 Perencanaan Kegiatan Pelayanan kepada Masyarakat di Kecamatan			
Indikator Keluaran	: Jumlah Dokumen Perencanaan Kegiatan Pelayanan kepada Masyarakat di Kecamatan			
KODE REKENING	URAIAN	JUMLAH		DASAR HUKUM
		SEBELUM	SESUDAH	
5	BELANJA DAERAH			
5.1	BELANJA OPERASI			
5.1.01	Belanja Pegawai	680.000,00	680.000,00	
5.1.02	Belanja Barang dan Jasa	26.800.000,00	26.800.000,00	
Program	: 7.01.03 PROGRAM PEMBERDAYAAN MASYARAKAT DESA DAN KELURAHAN			
Indikator Hasil	: Persentase pelaksanaan peningkatan sarana dan prasarana kewilayahan Persentase pelaksanaan peningkatan sarana dan prasarana kewilayahan Persentase Usulan Masyarakat untuk sarana prasarana di Wilayah yang diakomodir Persentase pelaksanaan peningkatan sarana dan prasarana kewilayahan Persentase Lembaga yang Aktif Persentase Lembaga Kemasyarakatan yang aktif			
Kegiatan	: 7.01.03.2.01 Koordinasi Kegiatan Pemberdayaan Desa			
Indikator Keluaran	: Jumlah pembangunan sarana dan prasarana kewilayahan sesuai Perencanaan Jumlah pembangunan sarana dan prasarana kewilayahan yang sesuai Perencanaan Jumlah unsur masyarakat yang berpartisipasi dalam Pembangunan Jumlah unsur masyarakat yang berpartisipasi dalam Pembangunan Jumlah unsur masyarakat yang berpartisipasi dalam Pembkooangunan Jumlah usulan prioritas sarana prasarana yang diakomodir Jumlah usulan prioritas sarana prasarana yang diakomodir Jumlah usulan prioritas sarana prasarana yang diakomodir			
Sub Kegiatan	: 7.01.03.2.01.0001 Peningkatan Partisipasi Masyarakat dalam Forum Musyawarah Perencanaan Pembangunan di Desa			
Indikator Keluaran	: Jumlah Lembaga Kemasyarakatan yang Berpartisipasi dalam Forum Musyawarah Perencanaan Pembangunan di Desa			
KODE REKENING	URAIAN	JUMLAH		DASAR HUKUM
		SEBELUM	SESUDAH	

-	-			
-	-			
-	-	0,00	0,00	
Kegiatan	: 7.01.03.2.02 Kegiatan Pemberdayaan Kelurahan			
Indikator Keluaran	: -			
Sub Kegiatan	: 7.01.03.2.02.0001 Peningkatan Partisipasi Masyarakat dalam Forum Musyawarah Perencanaan Pembangunan di Kelurahan			
Indikator Keluaran	: Jumlah Lembaga Kemasyarakatan yang Berpartisipasi dalam Forum Musyawarah Perencanaan Pembangunan di Kelurahan			
KODE REKENING	URAIAN	JUMLAH		DASAR HUKUM
		SEBELUM	SESUDAH	
5	BELANJA DAERAH			
5.1	BELANJA OPERASI			
5.1.02	Belanja Barang dan Jasa	13.446.000,00	13.446.000,00	
Sub Kegiatan	: 7.01.03.2.02.0002 Pembangunan Sarana dan Prasarana Kelurahan			
Indikator Keluaran	: Jumlah Sarana dan Prasarana Kelurahan yang Terbangun			
KODE REKENING	URAIAN	JUMLAH		DASAR HUKUM
		SEBELUM	SESUDAH	
5	BELANJA DAERAH			
5.1	BELANJA OPERASI			
5.1.01	Belanja Pegawai	0,00	0,00	
5.1.02	Belanja Barang dan Jasa	1.802.879.595,00	1.812.513.595,00	
Sub Kegiatan	: 7.01.03.2.02.0003 Pemberdayaan Masyarakat di Kelurahan			
Indikator Keluaran	: Jumlah Pokmas dan Ormas yang Melaksanakan Pemberdayaan Masyarakat di Kelurahan			
KODE REKENING	URAIAN	JUMLAH		DASAR HUKUM
		SEBELUM	SESUDAH	
5	BELANJA DAERAH			
5.1	BELANJA OPERASI			
5.1.01	Belanja Pegawai	1.360.000,00	1.360.000,00	
5.1.02	Belanja Barang dan Jasa	748.275.400,00	760.213.400,00	
5.2	BELANJA MODAL			
5.2.02	Belanja Modal Peralatan dan Mesin	7.580.000,00	7.580.000,00	
Kegiatan	: 7.01.03.2.03 Pemberdayaan Lembaga Kemasyarakatan Tingkat Kecamatan			
Indikator Keluaran	: Jumlah Lembaga Kemasyarakatan yang Diselenggarakan			
Sub Kegiatan	: 7.01.03.2.03.0001 Penyelenggaraan Lembaga Kemasyarakatan			
Indikator Keluaran	: Jumlah Lembaga Kemasyarakatan yang Diselenggarakan			
KODE REKENING	URAIAN	JUMLAH		DASAR HUKUM
		SEBELUM	SESUDAH	
5	BELANJA DAERAH			
5.1	BELANJA OPERASI			

5.1.01	Belanja Pegawai	3.400.000,00	3.400.000,00	
5.1.02	Belanja Barang dan Jasa	929.509.760,00	940.986.960,00	
5.2	BELANJA MODAL			
5.2.02	Belanja Modal Peralatan dan Mesin	12.780.000,00	6.390.000,00	
Kegiatan	: 7.01.03.2.06 Pemberdayaan dan Kesejahteraan Keluarga Tingkat Kecamatan dan Kelurahan			
Indikator Keluaran	: Persentase Jumlah Keluarga yang mengikuti kegiatan Pemberdayaan dan Kesejahteraan Keluarga Tingkat Kecamatan dan Kelurahan Persentase Pelaksanaan Kegiatan Pemberdayaan dan Kesejahteraan Keluarga Tingkat Kecamatan dan Kelurahan			
Sub Kegiatan	: 7.01.03.2.06.0002 Peningkatan Kesadaran Keluarga dalam Membangun Kerja Sama antar-Keluarga, Warga, dan Kelompok Masyarakat			
Indikator Keluaran	: Jumlah Keluarga yang Mengikuti Peningkatan Kesadaran Keluarga dalam Membangun Kerja Sama antar-Keluarga, Warga, dan Kelompok Masyarakat			
KODE REKENING	URAIAN	JUMLAH		DASAR HUKUM
		SEBELUM	SESUDAH	
5	BELANJA DAERAH			
5.1	BELANJA OPERASI			
5.1.02	Belanja Barang dan Jasa	36.000.000,00	36.000.000,00	
Sub Kegiatan	: 7.01.03.2.06.0006 Peningkatan Kesadaran Keluarga dalam Peningkatan Pendidikan dan Keterampilan untuk Mewujudkan Sumber Daya Manusia yang Berkualitas dan Berdaya Saing			
Indikator Keluaran	: Jumlah Keluarga yang Mengikuti Peningkatan Kesadaran Keluarga dalam Peningkatan Pendidikan dan Keterampilan untuk Mewujudkan Sumber Daya Manusia yang Berkualitas dan Berdaya Saing			
KODE REKENING	URAIAN	JUMLAH		DASAR HUKUM
		SEBELUM	SESUDAH	
5	BELANJA DAERAH			
5.1	BELANJA OPERASI			
5.1.02	Belanja Barang dan Jasa	36.910.000,00	36.910.000,00	
Program	: 7.01.04 PROGRAM KOORDINASI KETENTRAMAN DAN KETERTIBAN UMUM			
Indikator Hasil	: Persentase wilayah RT yang termonitor keamanan dan ketertiban umum Persentase gangguan ketentraman dan ketertiban umum yang dapat diselesaikan			
Kegiatan	: 7.01.04.2.01 Koordinasi Upaya Penyelenggaraan Ketenteraman dan Ketertiban Umum			
Indikator Keluaran	: Cakupan wilayah yang termonitoring (unit RT)			
Sub Kegiatan	: 7.01.04.2.01.0001 Sinergitas dengan Kepolisian Negara Republik Indonesia, Tentara Nasional Indonesia dan Instansi Vertikal di Wilayah Kecamatan			
Indikator Keluaran	: Jumlah Laporan Hasil Sinergitas dengan Kepolisian Negara Republik Indonesia, Tentara Nasional Indonesia dan Instansi Vertikal di Wilayah Kecamatan			
KODE REKENING	URAIAN	JUMLAH		DASAR HUKUM
		SEBELUM	SESUDAH	
5	BELANJA DAERAH			
5.1	BELANJA OPERASI			
5.1.01	Belanja Pegawai	0,00	0,00	
5.1.02	Belanja Barang dan Jasa	271.258.400,00	277.756.400,00	
Organisasi	: 7.01.0.00.0.00.02.0000 Kecamatan Blimbing			
Unit Organisasi	: 7.01.0.00.0.00.02.0006 Kelurahan Pandanwangi			

Program	: 7.01.02 PROGRAM PENYELENGGARAAN PEMERINTAHAN DAN PELAYANAN PUBLIK			
Indikator Hasil	: Persentase nilai Survei Kepuasan Masyarakat pelayanan kelurahan diatas 80 IKM Pelayanan PD			
Kegiatan	: 7.01.02.2.02 Penyelenggaraan Urusan Pemerintahan yang Tidak Dilaksanakan oleh Unit Kerja Perangkat Daerah yang Ada di Kecamatan			
Indikator Keluaran	: Persentase Penyelenggaraan Urusan Pemerintahan yang Tidak Dilaksanakan oleh Unit Kerja Perangkat Daerah yang Ada di Kecamatan Prosentase Ketersediaan Dokumen Penyelenggaraan Urusan Pemerintahan yang Tidak Dilaksanakan oleh Unit Kerja Perangkat Daerah yang Ada di Kecamatan			
Sub Kegiatan	: 7.01.02.2.02.0001 Perencanaan Kegiatan Pelayanan kepada Masyarakat di Kecamatan			
Indikator Keluaran	: Jumlah Dokumen Perencanaan Kegiatan Pelayanan kepada Masyarakat di Kecamatan			
KODE REKENING	URAIAN	JUMLAH		DASAR HUKUM
		SEBELUM	SESUDAH	
5	BELANJA DAERAH			
5.1	BELANJA OPERASI			
5.1.02	Belanja Barang dan Jasa	10.400.000,00	10.400.000,00	
Sub Kegiatan	: 7.01.02.2.02.0003 Peningkatan Efektifitas Pelaksanaan Pelayanan kepada Masyarakat di Wilayah Kecamatan			
Indikator Keluaran	: Jumlah Laporan Peningkatan Efektifitas Pelaksanaan Pelayanan kepada Masyarakat di Wilayah Kecamatan			
KODE REKENING	URAIAN	JUMLAH		DASAR HUKUM
		SEBELUM	SESUDAH	
5	BELANJA DAERAH			
5.1	BELANJA OPERASI			
5.1.01	Belanja Pegawai	2.720.000,00	2.720.000,00	
5.1.02	Belanja Barang dan Jasa	697.115.084,00	758.815.084,00	
5.2	BELANJA MODAL			
5.2.02	Belanja Modal Peralatan dan Mesin	188.570.000,00	77.070.000,00	
5.2.03	Belanja Modal Gedung dan Bangunan	0,00	52.000.000,00	
Program	: 7.01.03 PROGRAM PEMBERDAYAAN MASYARAKAT DESA DAN KELURAHAN			
Indikator Hasil	: Persentase pelaksanaan peningkatan sarana dan prasarana kewilayahan Persentase pelaksanaan peningkatan sarana dan prasarana kewilayahan Persentase Usulan Masyarakat untuk sarana prasarana di Wilayah yang diakomodir Persentase pelaksanaan peningkatan sarana dan prasarana kewilayahan Persentase Lembaga yang Aktif Persentase Lembaga Kemasyarakatan yang aktif			
Kegiatan	: 7.01.03.2.02 Kegiatan Pemberdayaan Kelurahan			
Indikator Keluaran	: Jumlah pembangunan sarana dan prasarana kewilayahan sesuai Perencanan Jumlah pembangunan sarana dan prasarana kewilayahan yang sesuai Perencanan Jumlah unsur masyarakat yang berpartisipasi dalam Pembangunan Jumlah unsur masyarakat yang berpartisipasi dalam Pembangunan Jumlah unsur masyarakat yang berpartisipasi dalam Pembkoorangunan Jumlah usulan prioritas sarana prasarana yang diakomodir Jumlah usulan prioritas sarana prasarana yang diakomodir Jumlah usulan prioritas sarana prasarana yang diakomodir			
Sub Kegiatan	: 7.01.03.2.02.0001 Peningkatan Partisipasi Masyarakat dalam Forum Musyawarah Perencanaan Pembangunan di Kelurahan			
Indikator Keluaran	: Jumlah Lembaga Kemasyarakatan yang Berpartisipasi dalam Forum Musyawarah Perencanaan Pembangunan di Kelurahan			



KODE REKENING	URAIAN	JUMLAH		DASAR HUKUM
		SEBELUM	SESUDAH	
5	BELANJA DAERAH			
5.1	BELANJA OPERASI			
5.1.02	Belanja Barang dan Jasa	22.000.000,00	20.200.000,00	
Sub Kegiatan	: 7.01.03.2.02.0002 Pembangunan Sarana dan Prasarana Kelurahan			
Indikator Keluaran	: Jumlah Sarana dan Prasarana Kelurahan yang Terbangun			
KODE REKENING	URAIAN	JUMLAH		DASAR HUKUM
		SEBELUM	SESUDAH	
5	BELANJA DAERAH			
5.1	BELANJA OPERASI			
5.1.01	Belanja Pegawai	8.160.000,00	0,00	
5.1.02	Belanja Barang dan Jasa	2.540.450.170,00	2.559.610.170,00	
Sub Kegiatan	: 7.01.03.2.02.0003 Pemberdayaan Masyarakat di Kelurahan			
Indikator Keluaran	: Jumlah Pokmas dan Ormas yang Melaksanakan Pemberdayaan Masyarakat di Kelurahan			
KODE REKENING	URAIAN	JUMLAH		DASAR HUKUM
		SEBELUM	SESUDAH	
5	BELANJA DAERAH			
5.1	BELANJA OPERASI			
5.1.02	Belanja Barang dan Jasa	1.186.475.840,00	1.173.875.840,00	
Kegiatan	: 7.01.03.2.03 Pemberdayaan Lembaga Kemasyarakatan Tingkat Kecamatan			
Indikator Keluaran	: Jumlah Lembaga Kemasyarakatan yang Diselenggarakan			
Sub Kegiatan	: 7.01.03.2.03.0001 Penyelenggaraan Lembaga Kemasyarakatan			
Indikator Keluaran	: Jumlah Lembaga Kemasyarakatan yang Diselenggarakan			
KODE REKENING	URAIAN	JUMLAH		DASAR HUKUM
		SEBELUM	SESUDAH	
5	BELANJA DAERAH			
5.1	BELANJA OPERASI			
5.1.02	Belanja Barang dan Jasa	1.054.986.880,00	1.054.986.880,00	
Kegiatan	: 7.01.03.2.06 Pemberdayaan dan Kesejahteraan Keluarga Tingkat Kecamatan dan Kelurahan			
Indikator Keluaran	: Persentase Jumlah Keluarga yang mengikuti kegiatan Pemberdayaan dan Kesejahteraan Keluarga Tingkat Kecamatan dan Kelurahan Persentase Pelaksanaan Kegiatan Pemberdayaan dan Kesejahteraan Keluarga Tingkat Kecamatan dan Kelurahan			
Sub Kegiatan	: 7.01.03.2.06.0002 Peningkatan Kesadaran Keluarga dalam Membangun Kerja Sama antar-Keluarga, Warga, dan Kelompok Masyarakat			
Indikator Keluaran	: Jumlah Keluarga yang Mengikuti Peningkatan Kesadaran Keluarga dalam Membangun Kerja Sama antar-Keluarga, Warga, dan Kelompok Masyarakat			
KODE REKENING	URAIAN	JUMLAH		DASAR HUKUM
		SEBELUM	SESUDAH	
5	BELANJA DAERAH			
5.1	BELANJA OPERASI			

5.1.02	Belanja Barang dan Jasa	47.500.000,00	47.500.000,00	
Sub Kegiatan	: 7.01.03.2.06.0006 Peningkatan Kesadaran Keluarga dalam Peningkatan Pendidikan dan Keterampilan untuk Mewujudkan Sumber Daya Manusia yang Berkualitas dan Berdaya Saing			
Indikator Keluaran	: Jumlah Keluarga yang Mengikuti Peningkatan Kesadaran Keluarga dalam Peningkatan Pendidikan dan Keterampilan untuk Mewujudkan Sumber Daya Manusia yang Berkualitas dan Berdaya Saing			
KODE REKENING	URAIAN	JUMLAH		DASAR HUKUM
		SEBELUM	SESUDAH	
5	BELANJA DAERAH			
5.1	BELANJA OPERASI			
5.1.02	Belanja Barang dan Jasa	22.300.000,00	33.500.000,00	
Program	: 7.01.04 PROGRAM KOORDINASI KETENTRAMAN DAN KETERTIBAN UMUM			
Indikator Hasil	: Persentase wilayah RT yang termonitor keamanan dan ketertiban umum Persentase gangguan ketentraman dan ketertiban umum yang dapat diselesaikan			
Kegiatan	: 7.01.04.2.01 Koordinasi Upaya Penyelenggaraan Ketenteraman dan Ketertiban Umum			
Indikator Keluaran	: Cakupan wilayah yang termonitoring (unit RT)			
Sub Kegiatan	: 7.01.04.2.01.0001 Sinergitas dengan Kepolisian Negara Republik Indonesia, Tentara Nasional Indonesia dan Instansi Vertikal di Wilayah Kecamatan			
Indikator Keluaran	: Jumlah Laporan Hasil Sinergitas dengan Kepolisian Negara Republik Indonesia, Tentara Nasional Indonesia dan Instansi Vertikal di Wilayah Kecamatan			
KODE REKENING	URAIAN	JUMLAH		DASAR HUKUM
		SEBELUM	SESUDAH	
5	BELANJA DAERAH			
5.1	BELANJA OPERASI			
5.1.02	Belanja Barang dan Jasa	422.013.680,00	422.013.680,00	
Organisasi	: 7.01.0.00.0.00.02.0000 Kecamatan Blimbing			
Unit Organisasi	: 7.01.0.00.0.00.02.0007 Kelurahan Purwantoro			
Program	: 7.01.02 PROGRAM PENYELENGGARAAN PEMERINTAHAN DAN PELAYANAN PUBLIK			
Indikator Hasil	: Persentase nilai Survei Kepuasan Masyarakat pelayanan kelurahan diatas 80 IKM Pelayanan PD			
Kegiatan	: 7.01.02.2.01 Koordinasi Penyelenggaraan Kegiatan Pemerintahan di Tingkat Kecamatan			
Indikator Keluaran	: Prosentase Penyelenggaraan Kegiatan Pemerintahan di Tingkat Kecamatan Prosentase Penyelenggaraan Kegiatan Pemerintahan di Tingkat Kecamatan yang dilaksanakan sesuai ketentuan			
Sub Kegiatan	: 7.01.02.2.01.0002 Peningkatan Efektifitas Kegiatan Pemerintahan di Tingkat Kecamatan			
Indikator Keluaran	: Jumlah Dokumen Peningkatan Efektifitas Kegiatan Pemerintahan di Tingkat Kecamatan			
KODE REKENING	URAIAN	JUMLAH		DASAR HUKUM
		SEBELUM	SESUDAH	
5	BELANJA DAERAH			
5.1	BELANJA OPERASI			
5.1.01	Belanja Pegawai	4.080.000,00	0,00	
5.1.02	Belanja Barang dan Jasa	660.165.100,00	696.785.600,00	
5.2	BELANJA MODAL			
5.2.02	Belanja Modal Peralatan dan Mesin	110.287.400,00	292.687.388,00	

Kegiatan	: 7.01.02.2.02 Penyelenggaraan Urusan Pemerintahan yang Tidak Dilaksanakan oleh Unit Kerja Perangkat Daerah yang Ada di Kecamatan			
Indikator Keluaran	: Persentase Penyelenggaraan Urusan Pemerintahan yang Tidak Dilaksanakan oleh Unit Kerja Perangkat Daerah yang Ada di Kecamatan Prosentase Ketersediaan Dokumen Penyelenggaraan Urusan Pemerintahan yang Tidak Dilaksanakan oleh Unit Kerja Perangkat Daerah yang Ada di Kecamatan			
Sub Kegiatan	: 7.01.02.2.02.0001 Perencanaan Kegiatan Pelayanan kepada Masyarakat di Kecamatan			
Indikator Keluaran	: Jumlah Dokumen Perencanaan Kegiatan Pelayanan kepada Masyarakat di Kecamatan			
KODE REKENING	URAIAN	JUMLAH		DASAR HUKUM
		SEBELUM	SESUDAH	
5	BELANJA DAERAH			
5.1	BELANJA OPERASI			
5.1.02	Belanja Barang dan Jasa	30.000.000,00	34.280.000,00	
Program	: 7.01.03 PROGRAM PEMBERDAYAAN MASYARAKAT DESA DAN KELURAHAN			
Indikator Hasil	: Persentase pelaksanaan peningkatan sarana dan prasarana kewilayahan Persentase pelaksanaan peningkatan sarana dan prasarana kewilayahan Persentase Usulan Masyarakat untuk sarana prasarana di Wilayah yang diakomodir Persentase pelaksanaan peningkatan sarana dan prasarana kewilayahan Persentase Lembaga yang Aktif Persentase Lembaga Kemasyarakatan yang aktif			
Kegiatan	: 7.01.03.2.02 Kegiatan Pemberdayaan Kelurahan			
Indikator Keluaran	: Jumlah pembangunan sarana dan prasarana kewilayahan sesuai Perencanaan Jumlah pembangunan sarana dan prasarana kewilayahan yang sesuai Perencanaan Jumlah unsur masyarakat yang berpartisipasi dalam Pembangunan Jumlah unsur masyarakat yang berpartisipasi dalam Pembangunan Jumlah unsur masyarakat yang berpartisipasi dalam Pembkoorangunan Jumlah usulan prioritas sarana prasarana yang diakomodir Jumlah usulan prioritas sarana prasarana yang diakomodir Jumlah usulan prioritas sarana prasarana yang diakomodir			
Sub Kegiatan	: 7.01.03.2.02.0001 Peningkatan Partisipasi Masyarakat dalam Forum Musyawarah Perencanaan Pembangunan di Kelurahan			
Indikator Keluaran	: Jumlah Lembaga Kemasyarakatan yang Berpartisipasi dalam Forum Musyawarah Perencanaan Pembangunan di Kelurahan			
KODE REKENING	URAIAN	JUMLAH		DASAR HUKUM
		SEBELUM	SESUDAH	
5	BELANJA DAERAH			
5.1	BELANJA OPERASI			
5.1.02	Belanja Barang dan Jasa	30.000.000,00	17.880.000,00	
Sub Kegiatan	: 7.01.03.2.02.0002 Pembangunan Sarana dan Prasarana Kelurahan			
Indikator Keluaran	: Jumlah Sarana dan Prasarana Kelurahan yang Terbangun			
KODE REKENING	URAIAN	JUMLAH		DASAR HUKUM
		SEBELUM	SESUDAH	
5	BELANJA DAERAH			
5.1	BELANJA OPERASI			
5.1.02	Belanja Barang dan Jasa	3.473.656.000,00	3.246.114.172,00	
Sub Kegiatan	: 7.01.03.2.02.0003 Pemberdayaan Masyarakat di Kelurahan			
Indikator Keluaran	: Jumlah Pokmas dan Ormas yang Melaksanakan Pemberdayaan Masyarakat di Kelurahan			

KODE REKENING	URAIAN	JUMLAH		DASAR HUKUM
		SEBELUM	SESUDAH	
5	BELANJA DAERAH			
5.1	BELANJA OPERASI			
5.1.02	Belanja Barang dan Jasa	1.300.822.080,00	1.215.147.760,00	
Kegiatan	: 7.01.03.2.03 Pemberdayaan Lembaga Kemasyarakatan Tingkat Kecamatan			
Indikator Keluaran	: Jumlah Lembaga Kemasyarakatan yang Diselenggarakan			
Sub Kegiatan	: 7.01.03.2.03.0001 Penyelenggaraan Lembaga Kemasyarakatan			
Indikator Keluaran	: Jumlah Lembaga Kemasyarakatan yang Diselenggarakan			
KODE REKENING	URAIAN	JUMLAH		DASAR HUKUM
		SEBELUM	SESUDAH	
5	BELANJA DAERAH			
5.1	BELANJA OPERASI			
5.1.02	Belanja Barang dan Jasa	1.334.007.840,00	1.474.744.880,00	
Kegiatan	: 7.01.03.2.06 Pemberdayaan dan Kesejahteraan Keluarga Tingkat Kecamatan dan Kelurahan			
Indikator Keluaran	: Persentase Jumlah Keluarga yang mengikuti kegiatan Pemberdayaan dan Kesejahteraan Keluarga Tingkat Kecamatan dan Kelurahan Persentase Pelaksanaan Kegiatan Pemberdayaan dan Kesejahteraan Keluarga Tingkat Kecamatan dan Kelurahan			
Sub Kegiatan	: 7.01.03.2.06.0002 Peningkatan Kesadaran Keluarga dalam Membangun Kerja Sama antar-Keluarga, Warga, dan Kelompok Masyarakat			
Indikator Keluaran	: Jumlah Keluarga yang Mengikuti Peningkatan Kesadaran Keluarga dalam Membangun Kerja Sama antar-Keluarga, Warga, dan Kelompok Masyarakat			
KODE REKENING	URAIAN	JUMLAH		DASAR HUKUM
		SEBELUM	SESUDAH	
5	BELANJA DAERAH			
5.1	BELANJA OPERASI			
5.1.02	Belanja Barang dan Jasa	15.000.000,00	15.000.000,00	
Sub Kegiatan	: 7.01.03.2.06.0006 Peningkatan Kesadaran Keluarga dalam Peningkatan Pendidikan dan Keterampilan untuk Mewujudkan Sumber Daya Manusia yang Berkualitas dan Berdaya Saing			
Indikator Keluaran	: Jumlah Keluarga yang Mengikuti Peningkatan Kesadaran Keluarga dalam Peningkatan Pendidikan dan Keterampilan untuk Mewujudkan Sumber Daya Manusia yang Berkualitas dan Berdaya Saing			
KODE REKENING	URAIAN	JUMLAH		DASAR HUKUM
		SEBELUM	SESUDAH	
5	BELANJA DAERAH			
5.1	BELANJA OPERASI			
5.1.02	Belanja Barang dan Jasa	60.000.000,00	52.266.800,00	
Program	: 7.01.04 PROGRAM KOORDINASI KETENTRAMAN DAN KETERTIBAN UMUM			
Indikator Hasil	: Persentase wilayah RT yang termonitor keamanan dan ketertiban umum Persentase gangguan ketentraman dan ketertiban umum yang dapat diselesaikan			
Kegiatan	: 7.01.04.2.01 Koordinasi Upaya Penyelenggaraan Ketenteraman dan Ketertiban Umum			
Indikator Keluaran	: Cakupan wilayah yang termonitoring (unit RT)			
Sub Kegiatan	: 7.01.04.2.01.0001 Sinergitas dengan Kepolisian Negara Republik Indonesia, Tentara Nasional Indonesia dan Instansi Vertikal di Wilayah Kecamatan			

Indikator Keluaran	: Jumlah Laporan Hasil Sinergitas dengan Kepolisian Negara Republik Indonesia, Tentara Nasional Indonesia dan Instansi Vertikal di Wilayah Kecamatan			
KODE REKENING	URAIAN	JUMLAH		DASAR HUKUM
		SEBELUM	SESUDAH	
5	BELANJA DAERAH			
5.1	BELANJA OPERASI			
5.1.02	Belanja Barang dan Jasa	463.402.960,00	471.002.960,00	
Organisasi	: 7.01.0.00.0.00.02.0000 Kecamatan Blimbing			
Unit Organisasi	: 7.01.0.00.0.00.02.0008 Kelurahan Bunulrejo			
Program	: 7.01.02 PROGRAM PENYELENGGARAAN PEMERINTAHAN DAN PELAYANAN PUBLIK			
Indikator Hasil	: -			
Kegiatan	: 7.01.02.2.01 Koordinasi Penyelenggaraan Kegiatan Pemerintahan di Tingkat Kecamatan			
Indikator Keluaran	: -			
Sub Kegiatan	: 7.01.02.2.01.0002 Peningkatan Efektifitas Kegiatan Pemerintahan di Tingkat Kecamatan			
Indikator Keluaran	: Jumlah Dokumen Peningkatan Efektifitas Kegiatan Pemerintahan di Tingkat Kecamatan			
KODE REKENING	URAIAN	JUMLAH		DASAR HUKUM
		SEBELUM	SESUDAH	
5	BELANJA DAERAH			
5.1	BELANJA OPERASI			
5.1.01	Belanja Pegawai	2.720.500,00	0,00	
5.1.02	Belanja Barang dan Jasa	550.212.015,00	555.047.618,00	
5.2	BELANJA MODAL			
5.2.02	Belanja Modal Peralatan dan Mesin	58.623.500,00	69.848.147,00	
Kegiatan	: 7.01.02.2.02 Penyelenggaraan Urusan Pemerintahan yang Tidak Dilaksanakan oleh Unit Kerja Perangkat Daerah yang Ada di Kecamatan			
Indikator Keluaran	: Prosentase Penyelenggaraan Kegiatan Pemerintahan di Tingkat Kecamatan Prosentase Penyelenggaraan Kegiatan Pemerintahan di Tingkat Kecamatan yang dilaksanakan sesuai ketentuan			
Sub Kegiatan	: 7.01.02.2.02.0001 Perencanaan Kegiatan Pelayanan kepada Masyarakat di Kecamatan			
Indikator Keluaran	: Jumlah Dokumen Perencanaan Kegiatan Pelayanan kepada Masyarakat di Kecamatan			
KODE REKENING	URAIAN	JUMLAH		DASAR HUKUM
		SEBELUM	SESUDAH	
5	BELANJA DAERAH			
5.1	BELANJA OPERASI			
5.1.02	Belanja Barang dan Jasa	17.350.000,00	17.350.000,00	
Program	: 7.01.03 PROGRAM PEMBERDAYAAN MASYARAKAT DESA DAN KELURAHAN			
Indikator Hasil	: Persentase pelaksanaan peningkatan sarana dan prasarana kewilayahan Persentase pelaksanaan peningkatan sarana dan prasarana kewilayahan Persentase Usulan Masyarakat untuk sarana prasarana di Wilayah yang diakomodir Persentase Usulan Masyarakat untuk sarana prasarana di Wilayah yang diakomodir Persentase Lembaga yang Aktif Persentase Lembaga Kemasyarakatan yang aktif			
Kegiatan	: 7.01.03.2.02 Kegiatan Pemberdayaan Kelurahan			

Indikator Keluaran	: Jumlah pembangunan sarana dan prasarana kewilayahan sesuai Perencanaan Jumlah pembangunan sarana dan prasarana kewilayahan yang sesuai Perencanaan Jumlah unsur masyarakat yang berpartisipasi dalam Pembangunan Jumlah unsur masyarakat yang berpartisipasi dalam Pembangunan Jumlah unsur masyarakat yang berpartisipasi dalam Pembkooangunan Jumlah usulan prioritas sarana prasarana yang diakomodir Jumlah usulan prioritas sarana prasarana yang diakomodir Jumlah usulan prioritas sarana prasarana yang diakomodir			
Sub Kegiatan	: 7.01.03.2.02.0001 Peningkatan Partisipasi Masyarakat dalam Forum Musyawarah Perencanaan Pembangunan di Kelurahan			
Indikator Keluaran	: Jumlah Lembaga Kemasyarakatan yang Berpartisipasi dalam Forum Musyawarah Perencanaan Pembangunan di Kelurahan			
KODE REKENING	URAIAN	JUMLAH		DASAR HUKUM
		SEBELUM	SESUDAH	
5	BELANJA DAERAH			
5.1	BELANJA OPERASI			
5.1.02	Belanja Barang dan Jasa	25.650.000,00	22.534.250,00	
Sub Kegiatan	: 7.01.03.2.02.0002 Pembangunan Sarana dan Prasarana Kelurahan			
Indikator Keluaran	: Jumlah Sarana dan Prasarana Kelurahan yang Terbangun			
KODE REKENING	URAIAN	JUMLAH		DASAR HUKUM
		SEBELUM	SESUDAH	
5	BELANJA DAERAH			
5.1	BELANJA OPERASI			
5.1.01	Belanja Pegawai	2.720.000,00	0,00	
5.1.02	Belanja Barang dan Jasa	2.185.178.759,00	2.192.898.759,00	
Sub Kegiatan	: 7.01.03.2.02.0003 Pemberdayaan Masyarakat di Kelurahan			
Indikator Keluaran	: Jumlah Pokmas dan Ormas yang Melaksanakan Pemberdayaan Masyarakat di Kelurahan			
KODE REKENING	URAIAN	JUMLAH		DASAR HUKUM
		SEBELUM	SESUDAH	
5	BELANJA DAERAH			
5.1	BELANJA OPERASI			
5.1.01	Belanja Pegawai	2.720.000,00	0,00	
5.1.02	Belanja Barang dan Jasa	963.010.080,00	965.730.080,00	
Kegiatan	: 7.01.03.2.03 Pemberdayaan Lembaga Kemasyarakatan Tingkat Kecamatan			
Indikator Keluaran	: Jumlah Lembaga Kemasyarakatan yang Diselenggarakan			
Sub Kegiatan	: 7.01.03.2.03.0001 Penyelenggaraan Lembaga Kemasyarakatan			
Indikator Keluaran	: Jumlah Lembaga Kemasyarakatan yang Diselenggarakan			
KODE REKENING	URAIAN	JUMLAH		DASAR HUKUM
		SEBELUM	SESUDAH	
5	BELANJA DAERAH			
5.1	BELANJA OPERASI			
5.1.01	Belanja Pegawai	2.720.000,00	0,00	
5.1.02	Belanja Barang dan Jasa	1.330.727.280,00	1.313.097.280,00	
Kegiatan	: 7.01.03.2.06 Pemberdayaan dan Kesejahteraan Keluarga Tingkat Kecamatan dan Kelurahan			

Indikator Keluaran	: Persentase Jumlah Keluarga yang mengikuti kegiatan Pemberdayaan dan Kesejahteraan Keluarga Tingkat Kecamatan dan Kelurahan Persentase Pelaksanaan Kegiatan Pemberdayaan dan Kesejahteraan Keluarga Tingkat Kecamatan dan Kelurahan			
Sub Kegiatan	: 7.01.03.2.06.0002 Peningkatan Kesadaran Keluarga dalam Membangun Kerja Sama antar-Keluarga, Warga, dan Kelompok Masyarakat			
Indikator Keluaran	: Jumlah Keluarga yang Mengikuti Peningkatan Kesadaran Keluarga dalam Membangun Kerja Sama antar-Keluarga, Warga, dan Kelompok Masyarakat			
KODE REKENING	URAIAN	JUMLAH		DASAR HUKUM
		SEBELUM	SESUDAH	
5	BELANJA DAERAH			
5.1	BELANJA OPERASI			
5.1.02	Belanja Barang dan Jasa	32.230.000,00	32.230.000,00	
Sub Kegiatan	: 7.01.03.2.06.0006 Peningkatan Kesadaran Keluarga dalam Peningkatan Pendidikan dan Keterampilan untuk Mewujudkan Sumber Daya Manusia yang Berkualitas dan Berdaya Saing			
Indikator Keluaran	: Jumlah Keluarga yang Mengikuti Peningkatan Kesadaran Keluarga dalam Peningkatan Pendidikan dan Keterampilan untuk Mewujudkan Sumber Daya Manusia yang Berkualitas dan Berdaya Saing			
KODE REKENING	URAIAN	JUMLAH		DASAR HUKUM
		SEBELUM	SESUDAH	
5	BELANJA DAERAH			
5.1	BELANJA OPERASI			
5.1.02	Belanja Barang dan Jasa	41.400.000,00	66.526.000,00	
Program	: 7.01.04 PROGRAM KOORDINASI KETENTRAMAN DAN KETERTIBAN UMUM			
Indikator Hasil	: Persentase wilayah RT yang termonitor keamanan dan ketertiban umum Persentase gangguan ketentraman dan ketertiban umum yang dapat diselesaikan			
Kegiatan	: 7.01.04.2.01 Koordinasi Upaya Penyelenggaraan Ketenteraman dan Ketertiban Umum			
Indikator Keluaran	: Cakupan wilayah yang termonitoring (unit RT)			
Sub Kegiatan	: 7.01.04.2.01.0001 Sinergitas dengan Kepolisian Negara Republik Indonesia, Tentara Nasional Indonesia dan Instansi Vertikal di Wilayah Kecamatan			
Indikator Keluaran	: Jumlah Laporan Hasil Sinergitas dengan Kepolisian Negara Republik Indonesia, Tentara Nasional Indonesia dan Instansi Vertikal di Wilayah Kecamatan			
KODE REKENING	URAIAN	JUMLAH		DASAR HUKUM
		SEBELUM	SESUDAH	
5	BELANJA DAERAH			
5.1	BELANJA OPERASI			
5.1.02	Belanja Barang dan Jasa	491.011.760,00	491.011.760,00	
Organisasi	: 7.01.0.00.0.00.02.0000 Kecamatan Blimbing			
Unit Organisasi	: 7.01.0.00.0.00.02.0009 Kelurahan Kesatrian			
Program	: 7.01.02 PROGRAM PENYELENGGARAAN PEMERINTAHAN DAN PELAYANAN PUBLIK			
Indikator Hasil	: Persentase nilai Survei Kepuasan Masyarakat pelayanan kelurahan diatas 80 IKM Pelayanan PD			
Kegiatan	: 7.01.02.2.01 Koordinasi Penyelenggaraan Kegiatan Pemerintahan di Tingkat Kecamatan			
Indikator Keluaran	: Prosentase Penyelenggaraan Kegiatan Pemerintahan di Tingkat Kecamatan Prosentase Penyelenggaraan Kegiatan Pemerintahan di Tingkat Kecamatan yang dilaksanakan sesuai ketentuan			
Sub Kegiatan	: 7.01.02.2.01.0002 Peningkatan Efektifitas Kegiatan Pemerintahan di Tingkat Kecamatan			

Indikator Keluaran	: Jumlah Dokumen Peningkatan Efektifitas Kegiatan Pemerintahan di Tingkat Kecamatan			
KODE REKENING	URAIAN	JUMLAH		DASAR HUKUM
		SEBELUM	SESUDAH	
5	BELANJA DAERAH			
5.1	BELANJA OPERASI			
5.1.02	Belanja Barang dan Jasa	570.091.574,00	592.123.224,00	
5.2	BELANJA MODAL			
5.2.02	Belanja Modal Peralatan dan Mesin	232.047.000,00	299.629.200,00	
Kegiatan	: 7.01.02.2.02 Penyelenggaraan Urusan Pemerintahan yang Tidak Dilaksanakan oleh Unit Kerja Perangkat Daerah yang Ada di Kecamatan			
Indikator Keluaran	: : Persentase Penyelenggaraan Urusan Pemerintahan yang Tidak Dilaksanakan oleh Unit Kerja Perangkat Daerah yang Ada di Kecamatan : Prosentase Ketersediaan Dokumen Penyelenggaraan Urusan Pemerintahan yang Tidak Dilaksanakan oleh Unit Kerja Perangkat Daerah yang Ada di Kecamatan			
Sub Kegiatan	: 7.01.02.2.02.0001 Perencanaan Kegiatan Pelayanan kepada Masyarakat di Kecamatan			
Indikator Keluaran	: Jumlah Dokumen Perencanaan Kegiatan Pelayanan kepada Masyarakat di Kecamatan			
KODE REKENING	URAIAN	JUMLAH		DASAR HUKUM
		SEBELUM	SESUDAH	
5	BELANJA DAERAH			
5.1	BELANJA OPERASI			
5.1.02	Belanja Barang dan Jasa	22.700.000,00	22.700.000,00	
Program	: 7.01.03 PROGRAM PEMBERDAYAAN MASYARAKAT DESA DAN KELURAHAN			
Indikator Hasil	: : Persentase pelaksanaan peningkatan sarana dan prasarana kewilayahan : Persentase pelaksanaan peningkatan sarana dan prasarana kewilayahan : Persentase Usulan Masyarakat untuk sarana prasarana di Wilayah yang diakomodir : Persentase pelaksanaan peningkatan sarana dan prasarana kewilayahan : Persentase Lembaga yang Aktif : Persentase Lembaga Kemasyarakatan yang aktif			
Kegiatan	: 7.01.03.2.02 Kegiatan Pemberdayaan Kelurahan			
Indikator Keluaran	: Jumlah pembangunan sarana dan prasarana kewilayahan sesuai Perencanaan : Jumlah pembangunan sarana dan prasarana kewilayahan yang sesuai Perencanaan : Jumlah unsur masyarakat yang berpartisipasi dalam Pembangunan : Jumlah unsur masyarakat yang berpartisipasi dalam Pembangunan : Jumlah unsur masyarakat yang berpartisipasi dalam Pembkooangan : Jumlah usulan prioritas sarana prasarana yang diakomodir : Jumlah usulan prioritas sarana prasarana yang diakomodir : Jumlah usulan prioritas sarana prasarana yang diakomodir			
Sub Kegiatan	: 7.01.03.2.02.0001 Peningkatan Partisipasi Masyarakat dalam Forum Musyawarah Perencanaan Pembangunan di Kelurahan			
Indikator Keluaran	: Jumlah Lembaga Kemasyarakatan yang Berpartisipasi dalam Forum Musyawarah Perencanaan Pembangunan di Kelurahan			
KODE REKENING	URAIAN	JUMLAH		DASAR HUKUM
		SEBELUM	SESUDAH	
5	BELANJA DAERAH			
5.1	BELANJA OPERASI			
5.1.02	Belanja Barang dan Jasa	19.875.000,00	18.788.200,00	
Sub Kegiatan	: 7.01.03.2.02.0002 Pembangunan Sarana dan Prasarana Kelurahan			



Indikator Keluaran	: Jumlah Sarana dan Prasarana Kelurahan yang Terbangun			
KODE REKENING	URAIAN	JUMLAH		DASAR HUKUM
		SEBELUM	SESUDAH	
5	BELANJA DAERAH			
5.1	BELANJA OPERASI			
5.1.02	Belanja Barang dan Jasa	807.108.450,00	790.696.000,00	
5.2	BELANJA MODAL			
5.2.02	Belanja Modal Peralatan dan Mesin	52.600.000,00	51.675.000,00	
Sub Kegiatan	: 7.01.03.2.02.0003 Pemberdayaan Masyarakat di Kelurahan			
Indikator Keluaran	: Jumlah Pokmas dan Ormas yang Melaksanakan Pemberdayaan Masyarakat di Kelurahan			
KODE REKENING	URAIAN	JUMLAH		DASAR HUKUM
		SEBELUM	SESUDAH	
5	BELANJA DAERAH			
5.1	BELANJA OPERASI			
5.1.02	Belanja Barang dan Jasa	494.374.320,00	494.159.920,00	
Kegiatan	: 7.01.03.2.03 Pemberdayaan Lembaga Kemasyarakatan Tingkat Kecamatan			
Indikator Keluaran	: Jumlah Lembaga Kemasyarakatan yang Diselenggarakan			
Sub Kegiatan	: 7.01.03.2.03.0001 Penyelenggaraan Lembaga Kemasyarakatan			
Indikator Keluaran	: Jumlah Lembaga Kemasyarakatan yang Diselenggarakan			
KODE REKENING	URAIAN	JUMLAH		DASAR HUKUM
		SEBELUM	SESUDAH	
5	BELANJA DAERAH			
5.1	BELANJA OPERASI			
5.1.02	Belanja Barang dan Jasa	736.121.440,00	700.441.440,00	
Kegiatan	: 7.01.03.2.06 Pemberdayaan dan Kesejahteraan Keluarga Tingkat Kecamatan dan Kelurahan			
Indikator Keluaran	: Persentase Jumlah Keluarga yang mengikuti kegiatan Pemberdayaan dan Kesejahteraan Keluarga Tingkat Kecamatan dan Kelurahan Persentase Pelaksanaan Kegiatan Pemberdayaan dan Kesejahteraan Keluarga Tingkat Kecamatan dan Kelurahan			
Sub Kegiatan	: 7.01.03.2.06.0002 Peningkatan Kesadaran Keluarga dalam Membangun Kerja Sama antar-Keluarga, Warga, dan Kelompok Masyarakat			
Indikator Keluaran	: Jumlah Keluarga yang Mengikuti Peningkatan Kesadaran Keluarga dalam Membangun Kerja Sama antar-Keluarga, Warga, dan Kelompok Masyarakat			
KODE REKENING	URAIAN	JUMLAH		DASAR HUKUM
		SEBELUM	SESUDAH	
5	BELANJA DAERAH			
5.1	BELANJA OPERASI			
5.1.02	Belanja Barang dan Jasa	50.000.000,00	50.000.000,00	
Sub Kegiatan	: 7.01.03.2.06.0006 Peningkatan Kesadaran Keluarga dalam Peningkatan Pendidikan dan Keterampilan untuk Mewujudkan Sumber Daya Manusia yang Berkualitas dan Berdaya Saing			
Indikator Keluaran	: Jumlah Keluarga yang Mengikuti Peningkatan Kesadaran Keluarga dalam Peningkatan Pendidikan dan Keterampilan untuk Mewujudkan Sumber Daya Manusia yang Berkualitas dan Berdaya Saing			

KODE REKENING	URAIAN	JUMLAH		DASAR HUKUM
		SEBELUM	SESUDAH	
5	BELANJA DAERAH			
5.1	BELANJA OPERASI			
5.1.02	Belanja Barang dan Jasa	50.000.000,00	50.000.000,00	
Program	: 7.01.04 PROGRAM KOORDINASI KETENTRAMAN DAN KETERTIBAN UMUM			
Indikator Hasil	: Persentase wilayah RT yang termonitor keamanan dan ketertiban umum Prosentase Wilayah RT yang termonitoring keamanan dan ketertiban umum			
Kegiatan	: 7.01.04.2.01 Koordinasi Upaya Penyelenggaraan Ketenteraman dan Ketertiban Umum			
Indikator Keluaran	: Cakupan wilayah yang termonitoring (unit RT)			
Sub Kegiatan	: 7.01.04.2.01.0001 Sinergitas dengan Kepolisian Negara Republik Indonesia, Tentara Nasional Indonesia dan Instansi Vertikal di Wilayah Kecamatan			
Indikator Keluaran	: Jumlah Laporan Hasil Sinergitas dengan Kepolisian Negara Republik Indonesia, Tentara Nasional Indonesia dan Instansi Vertikal di Wilayah Kecamatan			
KODE REKENING	URAIAN	JUMLAH		DASAR HUKUM
		SEBELUM	SESUDAH	
5	BELANJA DAERAH			
5.1	BELANJA OPERASI			
5.1.02	Belanja Barang dan Jasa	279.529.400,00	261.172.200,00	
Organisasi	: 7.01.0.00.0.00.02.0000 Kecamatan Blimbing			
Unit Organisasi	: 7.01.0.00.0.00.02.0010 Kelurahan Polehan			
Program	: 7.01.02 PROGRAM PENYELENGGARAAN PEMERINTAHAN DAN PELAYANAN PUBLIK			
Indikator Hasil	: Persentase nilai Survei Kepuasan Masyarakat pelayanan kelurahan diatas 80 IKM Pelayanan PD			
Kegiatan	: 7.01.02.2.01 Koordinasi Penyelenggaraan Kegiatan Pemerintahan di Tingkat Kecamatan			
Indikator Keluaran	: Prosentase Penyelenggaraan Kegiatan Pemerintahan di Tingkat Kecamatan Prosentase Penyelenggaraan Kegiatan Pemerintahan di Tingkat Kecamatan yang dilaksanakan sesuai ketentuan			
Sub Kegiatan	: 7.01.02.2.01.0002 Peningkatan Efektifitas Kegiatan Pemerintahan di Tingkat Kecamatan			
Indikator Keluaran	: Jumlah Dokumen Peningkatan Efektifitas Kegiatan Pemerintahan di Tingkat Kecamatan			
KODE REKENING	URAIAN	JUMLAH		DASAR HUKUM
		SEBELUM	SESUDAH	
5	BELANJA DAERAH			
5.1	BELANJA OPERASI			
5.1.01	Belanja Pegawai	4.080.000,00	0,00	
5.1.02	Belanja Barang dan Jasa	630.752.054,00	646.892.054,00	
5.2	BELANJA MODAL			
5.2.02	Belanja Modal Peralatan dan Mesin	83.531.000,00	90.571.000,00	
Kegiatan	: 7.01.02.2.02 Penyelenggaraan Urusan Pemerintahan yang Tidak Dilaksanakan oleh Unit Kerja Perangkat Daerah yang Ada di Kecamatan			

Indikator Keluaran	: Persentase Penyelenggaraan Urusan Pemerintahan yang Tidak Dilaksanakan oleh Unit Kerja Perangkat Daerah yang Ada di Kecamatan Presentase Ketersediaan Dokumen Penyelenggaraan Urusan Pemerintahan yang Tidak Dilaksanakan oleh Unit Kerja Perangkat Daerah yang Ada di Kecamatan			
Sub Kegiatan	: 7.01.02.2.02.0001 Perencanaan Kegiatan Pelayanan kepada Masyarakat di Kecamatan			
Indikator Keluaran	: Jumlah Dokumen Perencanaan Kegiatan Pelayanan kepada Masyarakat di Kecamatan			
KODE REKENING	URAIAN	JUMLAH		DASAR HUKUM
		SEBELUM	SESUDAH	
5	BELANJA DAERAH			
5.1	BELANJA OPERASI			
5.1.02	Belanja Barang dan Jasa	10.100.000,00	10.100.000,00	
Program	: 7.01.03 PROGRAM PEMBERDAYAAN MASYARAKAT DESA DAN KELURAHAN			
Indikator Hasil	: Persentase pelaksanaan peningkatan sarana dan prasarana kewilayahan Persentase pelaksanaan peningkatan sarana dan prasarana kewilayahan Persentase Usulan Masyarakat untuk sarana prasarana di Wilayah yang diakomodir Persentase Usulan Masyarakat untuk sarana prasarana di Wilayah yang diakomodir Persentase Lembaga yang Aktif Persentase Lembaga Kemasyarakatan yang aktif			
Kegiatan	: 7.01.03.2.02 Kegiatan Pemberdayaan Kelurahan			
Indikator Keluaran	: Jumlah pembangunan sarana dan prasarana kewilayahan sesuai Perencanaan Jumlah pembangunan sarana dan prasarana kewilayahan yang sesuai Perencanaan Jumlah unsur masyarakat yang berpartisipasi dalam Pembangunan Jumlah unsur masyarakat yang berpartisipasi dalam Pembangunan Jumlah unsur masyarakat yang berpartisipasi dalam Pembkoorangan Jumlah usulan prioritas sarana prasarana yang diakomodir Jumlah usulan prioritas sarana prasarana yang diakomodir Jumlah usulan prioritas sarana prasarana yang diakomodir			
Sub Kegiatan	: 7.01.03.2.02.0001 Peningkatan Partisipasi Masyarakat dalam Forum Musyawarah Perencanaan Pembangunan di Kelurahan			
Indikator Keluaran	: Jumlah Lembaga Kemasyarakatan yang Berpartisipasi dalam Forum Musyawarah Perencanaan Pembangunan di Kelurahan			
KODE REKENING	URAIAN	JUMLAH		DASAR HUKUM
		SEBELUM	SESUDAH	
5	BELANJA DAERAH			
5.1	BELANJA OPERASI			
5.1.02	Belanja Barang dan Jasa	20.000.000,00	13.300.000,00	
Sub Kegiatan	: 7.01.03.2.02.0002 Pembangunan Sarana dan Prasarana Kelurahan			
Indikator Keluaran	: Jumlah Sarana dan Prasarana Kelurahan yang Terbangun			
KODE REKENING	URAIAN	JUMLAH		DASAR HUKUM
		SEBELUM	SESUDAH	
5	BELANJA DAERAH			
5.1	BELANJA OPERASI			
5.1.02	Belanja Barang dan Jasa	2.658.494.390,00	2.658.494.390,00	
Sub Kegiatan	: 7.01.03.2.02.0003 Pemberdayaan Masyarakat di Kelurahan			
Indikator Keluaran	: Jumlah Pokmas dan Ormas yang Melaksanakan Pemberdayaan Masyarakat di Kelurahan			
KODE REKENING	URAIAN	JUMLAH		DASAR HUKUM
		SEBELUM	SESUDAH	

5	BELANJA DAERAH			
5.1	BELANJA OPERASI			
5.1.02	Belanja Barang dan Jasa	987.811.360,00	987.811.360,00	
Kegiatan	: 7.01.03.2.03 Pemberdayaan Lembaga Kemasyarakatan Tingkat Kecamatan			
Indikator Keluaran	: Jumlah Lembaga Kemasyarakatan yang Diselenggarakan			
Sub Kegiatan	: 7.01.03.2.03.0001 Penyelenggaraan Lembaga Kemasyarakatan			
Indikator Keluaran	: Jumlah Lembaga Kemasyarakatan yang Diselenggarakan			
KODE REKENING	URAIAN	JUMLAH		DASAR HUKUM
		SEBELUM	SESUDAH	
5	BELANJA DAERAH			
5.1	BELANJA OPERASI			
5.1.02	Belanja Barang dan Jasa	519.572.720,00	519.572.720,00	
Kegiatan	: 7.01.03.2.06 Pemberdayaan dan Kesejahteraan Keluarga Tingkat Kecamatan dan Kelurahan			
Indikator Keluaran	: Persentase Jumlah Keluarga yang mengikuti kegiatan Pemberdayaan dan Kesejahteraan Keluarga Tingkat Kecamatan dan Kelurahan Persentase Pelaksanaan Kegiatan Pemberdayaan dan Kesejahteraan Keluarga Tingkat Kecamatan dan Kelurahan			
Sub Kegiatan	: 7.01.03.2.06.0002 Peningkatan Kesadaran Keluarga dalam Membangun Kerja Sama antar-Keluarga, Warga, dan Kelompok Masyarakat			
Indikator Keluaran	: Jumlah Keluarga yang Mengikuti Peningkatan Kesadaran Keluarga dalam Membangun Kerja Sama antar-Keluarga, Warga, dan Kelompok Masyarakat			
KODE REKENING	URAIAN	JUMLAH		DASAR HUKUM
		SEBELUM	SESUDAH	
5	BELANJA DAERAH			
5.1	BELANJA OPERASI			
5.1.02	Belanja Barang dan Jasa	34.700.000,00	34.700.000,00	
Sub Kegiatan	: 7.01.03.2.06.0006 Peningkatan Kesadaran Keluarga dalam Peningkatan Pendidikan dan Keterampilan untuk Mewujudkan Sumber Daya Manusia yang Berkualitas dan Berdaya Saing			
Indikator Keluaran	: Jumlah Keluarga yang Mengikuti Peningkatan Kesadaran Keluarga dalam Peningkatan Pendidikan dan Keterampilan untuk Mewujudkan Sumber Daya Manusia yang Berkualitas dan Berdaya Saing			
KODE REKENING	URAIAN	JUMLAH		DASAR HUKUM
		SEBELUM	SESUDAH	
5	BELANJA DAERAH			
5.1	BELANJA OPERASI			
5.1.02	Belanja Barang dan Jasa	38.000.000,00	38.000.000,00	
Program	: 7.01.04 PROGRAM KOORDINASI KETENTRAMAN DAN KETERTIBAN UMUM			
Indikator Hasil	: Persentase wilayah RT yang termonitor keamanan dan ketertiban umum Persentase Gangguan Ketentraman dan Ketertiban Umum yang Dapat Diselesaikan			
Kegiatan	: 7.01.04.2.01 Koordinasi Upaya Penyelenggaraan Ketenteraman dan Ketertiban Umum			
Indikator Keluaran	: Cakupan wilayah yang termonitoring (unit RT)			
Sub Kegiatan	: 7.01.04.2.01.0001 Sinergitas dengan Kepolisian Negara Republik Indonesia, Tentara Nasional Indonesia dan Instansi Vertikal di Wilayah Kecamatan			
Indikator Keluaran	: Jumlah Laporan Hasil Sinergitas dengan Kepolisian Negara Republik Indonesia, Tentara Nasional Indonesia dan Instansi Vertikal di Wilayah Kecamatan			

KODE REKENING	URAIAN	JUMLAH		DASAR HUKUM
		SEBELUM	SESUDAH	
5	BELANJA DAERAH			
5.1	BELANJA OPERASI			
5.1.02	Belanja Barang dan Jasa	238.710.880,00	241.310.880,00	
Organisasi	: 7.01.0.00.0.00.02.0000 Kecamatan Blimbing			
Unit Organisasi	: 7.01.0.00.0.00.02.0011 Kelurahan Jodipan			
Program	: 7.01.02 PROGRAM PENYELENGGARAAN PEMERINTAHAN DAN PELAYANAN PUBLIK			
Indikator Hasil	: Persentase nilai Survei Kepuasan Masyarakat pelayanan kelurahan diatas 80 IKM Pelayanan PD			
Kegiatan	: 7.01.02.2.01 Koordinasi Penyelenggaraan Kegiatan Pemerintahan di Tingkat Kecamatan			
Indikator Keluaran	: Persentase Penyelenggaraan Urusan Pemerintahan yang Tidak Dilaksanakan oleh Unit Kerja Perangkat Daerah yang Ada di Kecamatan Prosentase Ketersediaan Dokumen Penyelenggaraan Urusan Pemerintahan yang Tidak Dilaksanakan oleh Unit Kerja Perangkat Daerah yang Ada di Kecamatan			
Sub Kegiatan	: 7.01.02.2.01.0002 Peningkatan Efektifitas Kegiatan Pemerintahan di Tingkat Kecamatan			
Indikator Keluaran	: Jumlah Dokumen Peningkatan Efektifitas Kegiatan Pemerintahan di Tingkat Kecamatan			
KODE REKENING	URAIAN	JUMLAH		DASAR HUKUM
		SEBELUM	SESUDAH	
5	BELANJA DAERAH			
5.1	BELANJA OPERASI			
5.1.01	Belanja Pegawai	2.000.000,00	0,00	
5.1.02	Belanja Barang dan Jasa	675.948.312,00	679.393.312,00	
5.2	BELANJA MODAL			
5.2.02	Belanja Modal Peralatan dan Mesin	93.682.200,00	132.032.200,00	
Kegiatan	: 7.01.02.2.02 Penyelenggaraan Urusan Pemerintahan yang Tidak Dilaksanakan oleh Unit Kerja Perangkat Daerah yang Ada di Kecamatan			
Indikator Keluaran	: -			
Sub Kegiatan	: 7.01.02.2.02.0001 Perencanaan Kegiatan Pelayanan kepada Masyarakat di Kecamatan			
Indikator Keluaran	: Jumlah Dokumen Perencanaan Kegiatan Pelayanan kepada Masyarakat di Kecamatan			
KODE REKENING	URAIAN	JUMLAH		DASAR HUKUM
		SEBELUM	SESUDAH	
5	BELANJA DAERAH			
5.1	BELANJA OPERASI			
5.1.02	Belanja Barang dan Jasa	11.867.500,00	11.867.500,00	
Program	: 7.01.03 PROGRAM PEMBERDAYAAN MASYARAKAT DESA DAN KELURAHAN			
Indikator Hasil	: Persentase pelaksanaan peningkatan sarana dan prasarana kewilayahan Persentase pelaksanaan peningkatan sarana dan prasarana kewilayahan Persentase Usulan Masyarakat untuk sarana prasarana di Wilayah yang diakomodir Persentase pelaksanaan peningkatan sarana dan prasarana kewilayahan Persentase Lembaga yang Aktif Persentase Lembaga Kemasyarakatan yang aktif			

Kegiatan	: 7.01.03.2.02 Kegiatan Pemberdayaan Kelurahan			
Indikator Keluaran	: Jumlah pembangunan sarana dan prasarana kewilayahan sesuai Perencanaan Jumlah pembangunan sarana dan prasarana kewilayahan yang sesuai Perencanaan Jumlah unsur masyarakat yang berpartisipasi dalam Pembangunan Jumlah unsur masyarakat yang berpartisipasi dalam Pembangunan Jumlah unsur masyarakat yang berpartisipasi dalam Pembkooangunan Jumlah usulan prioritas sarana prasarana yang diakomodir Jumlah usulan prioritas sarana prasarana yang diakomodir Jumlah usulan prioritas sarana prasarana yang diakomodir			
Sub Kegiatan	: 7.01.03.2.02.0001 Peningkatan Partisipasi Masyarakat dalam Forum Musyawarah Perencanaan Pembangunan di Kelurahan			
Indikator Keluaran	: Jumlah Lembaga Kemasyarakatan yang Berpartisipasi dalam Forum Musyawarah Perencanaan Pembangunan di Kelurahan			
KODE REKENING	URAIAN	JUMLAH		DASAR HUKUM
		SEBELUM	SESUDAH	
5	BELANJA DAERAH			
5.1	BELANJA OPERASI			
5.1.02	Belanja Barang dan Jasa	17.548.500,00	16.198.500,00	
Sub Kegiatan	: 7.01.03.2.02.0002 Pembangunan Sarana dan Prasarana Kelurahan			
Indikator Keluaran	: Jumlah Sarana dan Prasarana Kelurahan yang Terbangun			
KODE REKENING	URAIAN	JUMLAH		DASAR HUKUM
		SEBELUM	SESUDAH	
5	BELANJA DAERAH			
5.1	BELANJA OPERASI			
5.1.01	Belanja Pegawai	2.000.000,00	0,00	
5.1.02	Belanja Barang dan Jasa	1.991.521.615,00	1.970.371.615,00	
Sub Kegiatan	: 7.01.03.2.02.0003 Pemberdayaan Masyarakat di Kelurahan			
Indikator Keluaran	: Jumlah Pokmas dan Ormas yang Melaksanakan Pemberdayaan Masyarakat di Kelurahan			
KODE REKENING	URAIAN	JUMLAH		DASAR HUKUM
		SEBELUM	SESUDAH	
5	BELANJA DAERAH			
5.1	BELANJA OPERASI			
5.1.02	Belanja Barang dan Jasa	688.023.440,00	688.023.440,00	
Kegiatan	: 7.01.03.2.03 Pemberdayaan Lembaga Kemasyarakatan Tingkat Kecamatan			
Indikator Keluaran	: Jumlah Lembaga Kemasyarakatan yang Diselenggarakan			
Sub Kegiatan	: 7.01.03.2.03.0001 Penyelenggaraan Lembaga Kemasyarakatan			
Indikator Keluaran	: Jumlah Lembaga Kemasyarakatan yang Diselenggarakan			
KODE REKENING	URAIAN	JUMLAH		DASAR HUKUM
		SEBELUM	SESUDAH	
5	BELANJA DAERAH			
5.1	BELANJA OPERASI			
5.1.02	Belanja Barang dan Jasa	732.350.160,00	736.500.160,00	
Kegiatan	: 7.01.03.2.06 Pemberdayaan dan Kesejahteraan Keluarga Tingkat Kecamatan dan Kelurahan			

Indikator Keluaran	: Persentase Jumlah Keluarga yang mengikuti kegiatan Pemberdayaan dan Kesejahteraan Keluarga Tingkat Kecamatan dan Kelurahan Persentase Pelaksanaan Kegiatan Pemberdayaan dan Kesejahteraan Keluarga Tingkat Kecamatan dan Kelurahan			
Sub Kegiatan	: 7.01.03.2.06.0002 Peningkatan Kesadaran Keluarga dalam Membangun Kerja Sama antar-Keluarga, Warga, dan Kelompok Masyarakat			
Indikator Keluaran	: Jumlah Keluarga yang Mengikuti Peningkatan Kesadaran Keluarga dalam Membangun Kerja Sama antar-Keluarga, Warga, dan Kelompok Masyarakat			
KODE REKENING	URAIAN	JUMLAH		DASAR HUKUM
		SEBELUM	SESUDAH	
5	BELANJA DAERAH			
5.1	BELANJA OPERASI			
5.1.02	Belanja Barang dan Jasa	31.050.000,00	31.050.000,00	
Sub Kegiatan	: 7.01.03.2.06.0006 Peningkatan Kesadaran Keluarga dalam Peningkatan Pendidikan dan Keterampilan untuk Mewujudkan Sumber Daya Manusia yang Berkualitas dan Berdaya Saing			
Indikator Keluaran	: Jumlah Keluarga yang Mengikuti Peningkatan Kesadaran Keluarga dalam Peningkatan Pendidikan dan Keterampilan untuk Mewujudkan Sumber Daya Manusia yang Berkualitas dan Berdaya Saing			
KODE REKENING	URAIAN	JUMLAH		DASAR HUKUM
		SEBELUM	SESUDAH	
5	BELANJA DAERAH			
5.1	BELANJA OPERASI			
5.1.02	Belanja Barang dan Jasa	20.800.000,00	20.800.000,00	
Program	: 7.01.04 PROGRAM KOORDINASI KETENTRAMAN DAN KETERTIBAN UMUM			
Indikator Hasil	: Persentase wilayah RT yang termonitor keamanan dan ketertiban umum Prosentase Wilayah RT yang termonitoring keamanan dan ketertiban umum			
Kegiatan	: 7.01.04.2.01 Koordinasi Upaya Penyelenggaraan Ketenteraman dan Ketertiban Umum			
Indikator Keluaran	: Cakupan wilayah yang termonitoring (unit RT)			
Sub Kegiatan	: 7.01.04.2.01.0001 Sinergitas dengan Kepolisian Negara Republik Indonesia, Tentara Nasional Indonesia dan Instansi Vertikal di Wilayah Kecamatan			
Indikator Keluaran	: Jumlah Laporan Hasil Sinergitas dengan Kepolisian Negara Republik Indonesia, Tentara Nasional Indonesia dan Instansi Vertikal di Wilayah Kecamatan			
KODE REKENING	URAIAN	JUMLAH		DASAR HUKUM
		SEBELUM	SESUDAH	
5	BELANJA DAERAH			
5.1	BELANJA OPERASI			
5.1.02	Belanja Barang dan Jasa	303.340.200,00	294.665.200,00	
Organisasi	: 7.01.0.00.0.00.02.0000 Kecamatan Blimbing			
Unit Organisasi	: 7.01.0.00.0.00.02.0012 Kelurahan Balearjosari			
Program	: 7.01.02 PROGRAM PENYELENGGARAAN PEMERINTAHAN DAN PELAYANAN PUBLIK			
Indikator Hasil	: Persentase nilai Survei Kepuasan Masyarakat pelayanan kelurahan diatas 80 IKM Pelayanan PD			
Kegiatan	: 7.01.02.2.01 Koordinasi Penyelenggaraan Kegiatan Pemerintahan di Tingkat Kecamatan			
Indikator Keluaran	: Prosentase Penyelenggaraan Kegiatan Pemerintahan di Tingkat Kecamatan Prosentase Penyelenggaraan Kegiatan Pemerintahan di Tingkat Kecamatan yang dilaksanakan sesuai ketentuan			
Sub Kegiatan	: 7.01.02.2.01.0002 Peningkatan Efektifitas Kegiatan Pemerintahan di Tingkat Kecamatan			

Indikator Keluaran	: Jumlah Dokumen Peningkatan Efektifitas Kegiatan Pemerintahan di Tingkat Kecamatan			
KODE REKENING	URAIAN	JUMLAH		DASAR HUKUM
		SEBELUM	SESUDAH	
5	BELANJA DAERAH			
5.1	BELANJA OPERASI			
5.1.02	Belanja Barang dan Jasa	604.948.026,00	560.825.026,00	
5.2	BELANJA MODAL			
5.2.02	Belanja Modal Peralatan dan Mesin	20.000.000,00	82.373.000,00	
Kegiatan	: 7.01.02.2.02 Penyelenggaraan Urusan Pemerintahan yang Tidak Dilaksanakan oleh Unit Kerja Perangkat Daerah yang Ada di Kecamatan			
Indikator Keluaran	: : Persentase Penyelenggaraan Urusan Pemerintahan yang Tidak Dilaksanakan oleh Unit Kerja Perangkat Daerah yang Ada di Kecamatan : Prosentase Ketersediaan Dokumen Penyelenggaraan Urusan Pemerintahan yang Tidak Dilaksanakan oleh Unit Kerja Perangkat Daerah yang Ada di Kecamatan			
Sub Kegiatan	: 7.01.02.2.02.0001 Perencanaan Kegiatan Pelayanan kepada Masyarakat di Kecamatan			
Indikator Keluaran	: Jumlah Dokumen Perencanaan Kegiatan Pelayanan kepada Masyarakat di Kecamatan			
KODE REKENING	URAIAN	JUMLAH		DASAR HUKUM
		SEBELUM	SESUDAH	
5	BELANJA DAERAH			
5.1	BELANJA OPERASI			
5.1.02	Belanja Barang dan Jasa	10.000.000,00	10.000.000,00	
Program	: 7.01.03 PROGRAM PEMBERDAYAAN MASYARAKAT DESA DAN KELURAHAN			
Indikator Hasil	: : Persentase pelaksanaan peningkatan sarana dan prasarana kewilayahan : Persentase pelaksanaan peningkatan sarana dan prasarana kewilayahan : Persentase Usulan Masyarakat untuk sarana prasarana di Wilayah yang diakomodir : Persentase pelaksanaan peningkatan sarana dan prasarana kewilayahan : Persentase Lembaga yang Aktif : Persentase Lembaga Kemasyarakatan yang aktif			
Kegiatan	: 7.01.03.2.01 Koordinasi Kegiatan Pemberdayaan Desa			
Indikator Keluaran	: Jumlah pembangunan sarana dan prasarana kewilayahan sesuai Perencanaan : Jumlah pembangunan sarana dan prasarana kewilayahan yang sesuai Perencanaan : Jumlah unsur masyarakat yang berpartisipasi dalam Pembangunan : Jumlah unsur masyarakat yang berpartisipasi dalam Pembangunan : Jumlah unsur masyarakat yang berpartisipasi dalam Pembkooangan : Jumlah usulan prioritas sarana prasarana yang diakomodir : Jumlah usulan prioritas sarana prasarana yang diakomodir : Jumlah usulan prioritas sarana prasarana yang diakomodir			
Sub Kegiatan	: 7.01.03.2.01.0001 Peningkatan Partisipasi Masyarakat dalam Forum Musyawarah Perencanaan Pembangunan di Desa			
Indikator Keluaran	: Jumlah Lembaga Kemasyarakatan yang Berpartisipasi dalam Forum Musyawarah Perencanaan Pembangunan di Desa			
KODE REKENING	URAIAN	JUMLAH		DASAR HUKUM
		SEBELUM	SESUDAH	
-	-			
-	-			
-	-	0,00	0,00	
Kegiatan	: 7.01.03.2.02 Kegiatan Pemberdayaan Kelurahan			



Indikator Keluaran	: -			
Sub Kegiatan	: 7.01.03.2.02.0001 Peningkatan Partisipasi Masyarakat dalam Forum Musyawarah Perencanaan Pembangunan di Kelurahan			
Indikator Keluaran	: Jumlah Lembaga Kemasyarakatan yang Berpartisipasi dalam Forum Musyawarah Perencanaan Pembangunan di Kelurahan			
KODE REKENING	URAIAN	JUMLAH		DASAR HUKUM
		SEBELUM	SESUDAH	
5	BELANJA DAERAH			
5.1	BELANJA OPERASI			
5.1.02	Belanja Barang dan Jasa	20.000.000,00	16.750.000,00	
Sub Kegiatan	: 7.01.03.2.02.0002 Pembangunan Sarana dan Prasarana Kelurahan			
Indikator Keluaran	: Jumlah Sarana dan Prasarana Kelurahan yang Terbangun			
KODE REKENING	URAIAN	JUMLAH		DASAR HUKUM
		SEBELUM	SESUDAH	
5	BELANJA DAERAH			
5.1	BELANJA OPERASI			
5.1.01	Belanja Pegawai	2.040.000,00	0,00	
5.1.02	Belanja Barang dan Jasa	1.147.620.000,00	1.149.660.000,00	
Sub Kegiatan	: 7.01.03.2.02.0003 Pemberdayaan Masyarakat di Kelurahan			
Indikator Keluaran	: Jumlah Pokmas dan Ormas yang Melaksanakan Pemberdayaan Masyarakat di Kelurahan			
KODE REKENING	URAIAN	JUMLAH		DASAR HUKUM
		SEBELUM	SESUDAH	
5	BELANJA DAERAH			
5.1	BELANJA OPERASI			
5.1.02	Belanja Barang dan Jasa	636.565.390,00	636.565.390,00	
Kegiatan	: 7.01.03.2.03 Pemberdayaan Lembaga Kemasyarakatan Tingkat Kecamatan			
Indikator Keluaran	: Jumlah Lembaga Kemasyarakatan yang Diselenggarakan			
Sub Kegiatan	: 7.01.03.2.03.0001 Penyelenggaraan Lembaga Kemasyarakatan			
Indikator Keluaran	: Jumlah Lembaga Kemasyarakatan yang Diselenggarakan			
KODE REKENING	URAIAN	JUMLAH		DASAR HUKUM
		SEBELUM	SESUDAH	
5	BELANJA DAERAH			
5.1	BELANJA OPERASI			
5.1.02	Belanja Barang dan Jasa	506.802.260,00	506.802.260,00	
Kegiatan	: 7.01.03.2.06 Pemberdayaan dan Kesejahteraan Keluarga Tingkat Kecamatan dan Kelurahan			
Indikator Keluaran	: Persentase Jumlah Keluarga yang mengikuti kegiatan Pemberdayaan dan Kesejahteraan Keluarga Tingkat Kecamatan dan Kelurahan Persentase Pelaksanaan Kegiatan Pemberdayaan dan Kesejahteraan Keluarga Tingkat Kecamatan dan Kelurahan			
Sub Kegiatan	: 7.01.03.2.06.0002 Peningkatan Kesadaran Keluarga dalam Membangun Kerja Sama antar-Keluarga, Warga, dan Kelompok Masyarakat			
Indikator Keluaran	: Jumlah Keluarga yang Mengikuti Peningkatan Kesadaran Keluarga dalam Membangun Kerja Sama antar-Keluarga, Warga, dan Kelompok Masyarakat			

KODE REKENING	URAIAN	JUMLAH		DASAR HUKUM
		SEBELUM	SESUDAH	
5	BELANJA DAERAH			
5.1	BELANJA OPERASI			
5.1.02	Belanja Barang dan Jasa	50.000.000,00	50.000.000,00	
Sub Kegiatan	: 7.01.03.2.06.0006 Peningkatan Kesadaran Keluarga dalam Peningkatan Pendidikan dan Keterampilan untuk Mewujudkan Sumber Daya Manusia yang Berkualitas dan Berdaya Saing			
Indikator Keluaran	: Jumlah Keluarga yang Mengikuti Peningkatan Kesadaran Keluarga dalam Peningkatan Pendidikan dan Keterampilan untuk Mewujudkan Sumber Daya Manusia yang Berkualitas dan Berdaya Saing			
KODE REKENING	URAIAN	JUMLAH		DASAR HUKUM
		SEBELUM	SESUDAH	
5	BELANJA DAERAH			
5.1	BELANJA OPERASI			
5.1.02	Belanja Barang dan Jasa	50.000.000,00	50.000.000,00	
Program	: 7.01.04 PROGRAM KOORDINASI KETENTRAMAN DAN KETERTIBAN UMUM			
Indikator Hasil	: Persentase wilayah RT yang termonitor keamanan dan ketertiban umum Persentase gangguan ketentraman dan ketertiban umum yang dapat diselesaikan			
Kegiatan	: 7.01.04.2.01 Koordinasi Upaya Penyelenggaraan Ketenteraman dan Ketertiban Umum			
Indikator Keluaran	: Cakupan wilayah yang termonitoring (unit RT)			
Sub Kegiatan	: 7.01.04.2.01.0001 Sinergitas dengan Kepolisian Negara Republik Indonesia, Tentara Nasional Indonesia dan Instansi Vertikal di Wilayah Kecamatan			
Indikator Keluaran	: Jumlah Laporan Hasil Sinergitas dengan Kepolisian Negara Republik Indonesia, Tentara Nasional Indonesia dan Instansi Vertikal di Wilayah Kecamatan			
KODE REKENING	URAIAN	JUMLAH		DASAR HUKUM
		SEBELUM	SESUDAH	
5	BELANJA DAERAH			
5.1	BELANJA OPERASI			
5.1.02	Belanja Barang dan Jasa	259.312.500,00	259.312.500,00	
Organisasi	: 7.01.0.00.0.00.03.0000 Kecamatan Kedungkandang			
Unit Organisasi	: 7.01.0.00.0.00.03.0000 Kecamatan Kedungkandang			
Program	: 7.01.01 PROGRAM PENUNJANG URUSAN PEMERINTAHAN DAERAH KABUPATEN/KOTA			
Indikator Hasil	: persentase pelaporan administrasi kepegawaian tepat waktu persentase sarana dan prasarana dalam kondisi baik			
Kegiatan	: 7.01.01.2.01 Perencanaan, Penganggaran, dan Evaluasi Kinerja Perangkat Daerah			
Indikator Keluaran	: Persentase dokumen Perencanaan, Penganggaran dan Evaluasi Kinerja Perangkat Daerah sesuai ketentuan			
Sub Kegiatan	: 7.01.01.2.01.0001 Penyusunan Dokumen Perencanaan Perangkat Daerah			
Indikator Keluaran	: Jumlah Dokumen Perencanaan Perangkat Daerah			
KODE REKENING	URAIAN	JUMLAH		DASAR HUKUM
		SEBELUM	SESUDAH	
5	BELANJA DAERAH			
5.1	BELANJA OPERASI			
5.1.01	Belanja Pegawai	680.000,00	680.000,00	

5.1.02	Belanja Barang dan Jasa	98.250.000,00	99.666.000,00	
Sub Kegiatan	: 7.01.01.2.01.0002 Koordinasi dan Penyusunan Dokumen RKA-SKPD			
Indikator Keluaran	: Jumlah Dokumen RKA-SKPD dan Laporan Hasil Koordinasi Penyusunan Dokumen RKA-SKPD			
KODE REKENING	URAIAN	JUMLAH		DASAR HUKUM
		SEBELUM	SESUDAH	
5	BELANJA DAERAH			
5.1	BELANJA OPERASI			
5.1.02	Belanja Barang dan Jasa	700.090,00	700.090,00	
Sub Kegiatan	: 7.01.01.2.01.0004 Koordinasi dan Penyusunan DPA-SKPD			
Indikator Keluaran	: Jumlah Dokumen DPA-SKPD dan Laporan Hasil Koordinasi Penyusunan Dokumen DPA-SKPD			
KODE REKENING	URAIAN	JUMLAH		DASAR HUKUM
		SEBELUM	SESUDAH	
5	BELANJA DAERAH			
5.1	BELANJA OPERASI			
5.1.02	Belanja Barang dan Jasa	2.275.000,00	2.625.000,00	
Sub Kegiatan	: 7.01.01.2.01.0006 Koordinasi dan Penyusunan Laporan Capaian Kinerja dan Ikhtisar Realisasi Kinerja SKPD			
Indikator Keluaran	: Jumlah Laporan Capaian Kinerja dan Ikhtisar Realisasi Kinerja SKPD dan Laporan Hasil Koordinasi Penyusunan Laporan Capaian Kinerja dan Ikhtisar Realisasi Kinerja SKPD			
KODE REKENING	URAIAN	JUMLAH		DASAR HUKUM
		SEBELUM	SESUDAH	
5	BELANJA DAERAH			
5.1	BELANJA OPERASI			
5.1.02	Belanja Barang dan Jasa	700.000,00	700.000,00	
Sub Kegiatan	: 7.01.01.2.01.0007 Evaluasi Kinerja Perangkat Daerah			
Indikator Keluaran	: Jumlah Laporan Evaluasi Kinerja Perangkat Daerah			
KODE REKENING	URAIAN	JUMLAH		DASAR HUKUM
		SEBELUM	SESUDAH	
5	BELANJA DAERAH			
5.1	BELANJA OPERASI			
5.1.02	Belanja Barang dan Jasa	7.920.000,00	7.920.000,00	
Kegiatan	: 7.01.01.2.02 Administrasi Keuangan Perangkat Daerah			
Indikator Keluaran	: Persentase penyediaan Administrasi Keuangan Perangkat Daerah sesuai ketentuan			
Sub Kegiatan	: 7.01.01.2.02.0001 Penyediaan Gaji dan Tunjangan ASN			
Indikator Keluaran	: Jumlah Orang yang Menerima Gaji dan Tunjangan ASN			
KODE REKENING	URAIAN	JUMLAH		DASAR HUKUM
		SEBELUM	SESUDAH	
5	BELANJA DAERAH			
5.1	BELANJA OPERASI			
5.1.01	Belanja Pegawai	21.999.884.023,00	21.032.371.176,00	
Sub Kegiatan	: 7.01.01.2.02.0005 Koordinasi dan Penyusunan Laporan Keuangan Akhir Tahun SKPD			

Indikator Keluaran	: Jumlah Laporan Keuangan Akhir Tahun SKPD dan Laporan Hasil Koordinasi Penyusunan Laporan Keuangan Akhir Tahun SKPD			
KODE REKENING	URAIAN	JUMLAH		DASAR HUKUM
		SEBELUM	SESUDAH	
5	BELANJA DAERAH			
5.1	BELANJA OPERASI			
5.1.01	Belanja Pegawai	680.000,00	680.000,00	
5.1.02	Belanja Barang dan Jasa	13.700.000,00	13.700.000,00	
Kegiatan	: 7.01.01.2.03 Administrasi Barang Milik Daerah pada Perangkat Daerah			
Indikator Keluaran	: Persentase dokumen Pengadaan Barang Milik Daerah yang disusun sesuai ketentuan			
Sub Kegiatan	: 7.01.01.2.03.0006 Penatausahaan Barang Milik Daerah pada SKPD			
Indikator Keluaran	: Jumlah Laporan Penatausahaan Barang Milik Daerah pada SKPD			
KODE REKENING	URAIAN	JUMLAH		DASAR HUKUM
		SEBELUM	SESUDAH	
5	BELANJA DAERAH			
5.1	BELANJA OPERASI			
5.1.01	Belanja Pegawai	680.000,00	0,00	
5.1.02	Belanja Barang dan Jasa	8.904.800,00	0,00	
Kegiatan	: 7.01.01.2.05 Administrasi Kepegawaian Perangkat Daerah			
Indikator Keluaran	: Persentase pegawai yang terfasilitasi layanan kepegawaian			
Sub Kegiatan	: 7.01.01.2.05.0009 Pendidikan dan Pelatihan Pegawai Berdasarkan Tugas dan Fungsi			
Indikator Keluaran	: Jumlah Pegawai Berdasarkan Tugas dan Fungsi yang Mengikuti Pendidikan dan Pelatihan			
KODE REKENING	URAIAN	JUMLAH		DASAR HUKUM
		SEBELUM	SESUDAH	
5	BELANJA DAERAH			
5.1	BELANJA OPERASI			
5.1.01	Belanja Pegawai	680.000,00	680.000,00	
5.1.02	Belanja Barang dan Jasa	33.800.000,00	10.500.000,00	
Kegiatan	: 7.01.01.2.06 Administrasi Umum Perangkat Daerah			
Indikator Keluaran	: Presentase Kebutuhan kantor yang terfasilitasi			
Sub Kegiatan	: 7.01.01.2.06.0001 Penyediaan Komponen Instalasi Listrik/Penerangan Bangunan Kantor			
Indikator Keluaran	: Jumlah Paket Komponen Instalasi Listrik/Penerangan Bangunan Kantor yang Disediakan			
KODE REKENING	URAIAN	JUMLAH		DASAR HUKUM
		SEBELUM	SESUDAH	
5	BELANJA DAERAH			
5.1	BELANJA OPERASI			
5.1.01	Belanja Pegawai	680.000,00	680.000,00	
5.1.02	Belanja Barang dan Jasa	20.081.000,00	21.481.000,00	
5.2	BELANJA MODAL			
5.2.02	Belanja Modal Peralatan dan Mesin	6.000.000,00	6.000.000,00	

Sub Kegiatan	: 7.01.01.2.06.0002 Penyediaan Peralatan dan Perlengkapan Kantor			
Indikator Keluaran	: Jumlah Paket Peralatan dan Perlengkapan Kantor yang Disediakan			
KODE REKENING	URAIAN	JUMLAH		DASAR HUKUM
		SEBELUM	SESUDAH	
5	BELANJA DAERAH			
5.1	BELANJA OPERASI			
5.1.01	Belanja Pegawai	1.360.000,00	1.360.000,00	
5.1.02	Belanja Barang dan Jasa	97.876.400,00	84.449.400,00	
Sub Kegiatan	: 7.01.01.2.06.0004 Penyediaan Bahan Logistik Kantor			
Indikator Keluaran	: Jumlah Paket Bahan Logistik Kantor yang Disediakan			
KODE REKENING	URAIAN	JUMLAH		DASAR HUKUM
		SEBELUM	SESUDAH	
5	BELANJA DAERAH			
5.1	BELANJA OPERASI			
5.1.01	Belanja Pegawai	680.000,00	680.000,00	
5.1.02	Belanja Barang dan Jasa	196.802.000,00	193.702.000,00	
Sub Kegiatan	: 7.01.01.2.06.0005 Penyediaan Barang Cetak dan Penggandaan			
Indikator Keluaran	: Jumlah Paket Barang Cetak dan Penggandaan yang Disediakan			
KODE REKENING	URAIAN	JUMLAH		DASAR HUKUM
		SEBELUM	SESUDAH	
5	BELANJA DAERAH			
5.1	BELANJA OPERASI			
5.1.02	Belanja Barang dan Jasa	22.734.400,00	14.205.000,00	
Sub Kegiatan	: 7.01.01.2.06.0006 Penyediaan Bahan Bacaan dan Peraturan Perundang-undangan			
Indikator Keluaran	: Jumlah Dokumen Bahan Bacaan dan Peraturan Perundang-Undangan yang Disediakan			
KODE REKENING	URAIAN	JUMLAH		DASAR HUKUM
		SEBELUM	SESUDAH	
5	BELANJA DAERAH			
5.1	BELANJA OPERASI			
5.1.02	Belanja Barang dan Jasa	10.800.000,00	6.840.000,00	
Sub Kegiatan	: 7.01.01.2.06.0008 Fasilitasi Kunjungan Tamu			
Indikator Keluaran	: Jumlah Laporan Fasilitasi Kunjungan Tamu			
KODE REKENING	URAIAN	JUMLAH		DASAR HUKUM
		SEBELUM	SESUDAH	
5	BELANJA DAERAH			
5.1	BELANJA OPERASI			
5.1.02	Belanja Barang dan Jasa	301.527.600,00	331.527.600,00	
Sub Kegiatan	: 7.01.01.2.06.0009 Penyelenggaraan Rapat Koordinasi dan Konsultasi SKPD			
Indikator Keluaran	: Jumlah Laporan Penyelenggaraan Rapat Koordinasi dan Konsultasi SKPD			

KODE REKENING	URAIAN	JUMLAH		DASAR HUKUM
		SEBELUM	SESUDAH	
5	BELANJA DAERAH			
5.1	BELANJA OPERASI			
5.1.02	Belanja Barang dan Jasa	257.820.000,00	257.820.000,00	
Kegiatan	: 7.01.01.2.07 Pengadaan Barang Milik Daerah Penunjang Urusan Pemerintah Daerah			
Indikator Keluaran	: Persentase Pengadaan Barang Milik Daerah			
Sub Kegiatan	: 7.01.01.2.07.0002 Pengadaan Kendaraan Dinas Operasional atau Lapangan			
Indikator Keluaran	: Jumlah Unit Kendaraan Dinas Operasional atau Lapangan yang Disediakan			
KODE REKENING	URAIAN	JUMLAH		DASAR HUKUM
		SEBELUM	SESUDAH	
5	BELANJA DAERAH			
5.2	BELANJA MODAL			
5.2.02	Belanja Modal Peralatan dan Mesin	35.000.000,00	0,00	
Sub Kegiatan	: 7.01.01.2.07.0010 Pengadaan Sarana dan Prasarana Gedung Kantor atau Bangunan Lainnya			
Indikator Keluaran	: Jumlah Unit Sarana dan Prasarana Gedung Kantor atau Bangunan Lainnya yang Disediakan			
KODE REKENING	URAIAN	JUMLAH		DASAR HUKUM
		SEBELUM	SESUDAH	
5	BELANJA DAERAH			
5.2	BELANJA MODAL			
5.2.02	Belanja Modal Peralatan dan Mesin	245.698.950,00	311.391.750,00	
Kegiatan	: 7.01.01.2.08 Penyediaan Jasa Penunjang Urusan Pemerintahan Daerah			
Indikator Keluaran	: Persentase Surat Dinas yang ditindaklanjuti			
Sub Kegiatan	: 7.01.01.2.08.0001 Penyediaan Jasa Surat Menyurat			
Indikator Keluaran	: Jumlah Laporan Penyediaan Jasa Surat Menyurat			
KODE REKENING	URAIAN	JUMLAH		DASAR HUKUM
		SEBELUM	SESUDAH	
5	BELANJA DAERAH			
5.1	BELANJA OPERASI			
5.1.02	Belanja Barang dan Jasa	26.300.000,00	17.800.000,00	
Sub Kegiatan	: 7.01.01.2.08.0002 Penyediaan Jasa Komunikasi, Sumber Daya Air dan Listrik			
Indikator Keluaran	: Jumlah Laporan Penyediaan Jasa Komunikasi, Sumber Daya Air dan Listrik yang Disediakan			
KODE REKENING	URAIAN	JUMLAH		DASAR HUKUM
		SEBELUM	SESUDAH	
5	BELANJA DAERAH			
5.1	BELANJA OPERASI			
5.1.02	Belanja Barang dan Jasa	94.873.500,00	84.883.500,00	
Sub Kegiatan	: 7.01.01.2.08.0003 Penyediaan Jasa Peralatan dan Perlengkapan Kantor			
Indikator Keluaran	: Jumlah Laporan Penyediaan Jasa Peralatan dan Perlengkapan Kantor yang Disediakan			

KODE REKENING	URAIAN	JUMLAH		DASAR HUKUM
		SEBELUM	SESUDAH	
5	BELANJA DAERAH			
5.1	BELANJA OPERASI			
5.1.02	Belanja Barang dan Jasa	10.850.000,00	10.850.000,00	
Sub Kegiatan	: 7.01.01.2.08.0004 Penyediaan Jasa Pelayanan Umum Kantor			
Indikator Keluaran	: Jumlah Laporan Penyediaan Jasa Pelayanan Umum Kantor yang Disediakan			
KODE REKENING	URAIAN	JUMLAH		DASAR HUKUM
		SEBELUM	SESUDAH	
5	BELANJA DAERAH			
5.1	BELANJA OPERASI			
5.1.01	Belanja Pegawai	680.000,00	680.000,00	
5.1.02	Belanja Barang dan Jasa	310.715.214,00	294.214.172,00	
Kegiatan	: 7.01.01.2.09 Pemeliharaan Barang Milik Daerah Penunjang Urusan Pemerintahan Daerah			
Indikator Keluaran	: Presentase Barang Milik Daerah yang terpelihara			
Sub Kegiatan	: 7.01.01.2.09.0002 Penyediaan Jasa Pemeliharaan, Biaya Pemeliharaan, Pajak dan Perizinan Kendaraan Dinas Operasional atau Lapangan			
Indikator Keluaran	: Jumlah Kendaraan Dinas Operasional atau Lapangan yang Dipelihara dan dibayarkan Pajak dan Perizinannya			
KODE REKENING	URAIAN	JUMLAH		DASAR HUKUM
		SEBELUM	SESUDAH	
5	BELANJA DAERAH			
5.1	BELANJA OPERASI			
5.1.01	Belanja Pegawai	1.360.000,00	1.360.000,00	
5.1.02	Belanja Barang dan Jasa	152.865.000,00	150.745.000,00	
Sub Kegiatan	: 7.01.01.2.09.0006 Pemeliharaan Peralatan dan Mesin Lainnya			
Indikator Keluaran	: Jumlah Peralatan dan Mesin Lainnya yang Dipelihara			
KODE REKENING	URAIAN	JUMLAH		DASAR HUKUM
		SEBELUM	SESUDAH	
5	BELANJA DAERAH			
5.1	BELANJA OPERASI			
5.1.02	Belanja Barang dan Jasa	64.234.500,00	89.234.500,00	
Sub Kegiatan	: 7.01.01.2.09.0010 Pemeliharaan/Rehabilitasi Sarana dan Prasarana Gedung Kantor atau Bangunan Lainnya			
Indikator Keluaran	: Jumlah Sarana dan Prasarana Gedung Kantor atau Bangunan Lainnya yang Dipelihara/Direhabilitasi			
KODE REKENING	URAIAN	JUMLAH		DASAR HUKUM
		SEBELUM	SESUDAH	
5	BELANJA DAERAH			
5.1	BELANJA OPERASI			
5.1.01	Belanja Pegawai	1.360.000,00	1.360.000,00	
5.1.02	Belanja Barang dan Jasa	267.438.718,00	324.830.659,00	
Program	: 7.01.02 PROGRAM PENYELENGGARAAN PEMERINTAHAN DAN PELAYANAN PUBLIK			

Indikator Hasil	: Persentase nilai Survei Kepuasan Masyarakat pelayanan kelurahan diatas 80			
Kegiatan	: 7.01.02.2.01 Koordinasi Penyelenggaraan Kegiatan Pemerintahan di Tingkat Kecamatan			
Indikator Keluaran	: Prosentase Penyelenggaraan Kegiatan Pemerintahan di Tingkat Kecamatan			
Sub Kegiatan	: 7.01.02.2.01.0002 Peningkatan Efektifitas Kegiatan Pemerintahan di Tingkat Kecamatan			
Indikator Keluaran	: Jumlah Dokumen Peningkatan Efektifitas Kegiatan Pemerintahan di Tingkat Kecamatan			
KODE REKENING	URAIAN	JUMLAH		DASAR HUKUM
		SEBELUM	SESUDAH	
5	BELANJA DAERAH			
5.1	BELANJA OPERASI			
5.1.01	Belanja Pegawai	680.000,00	680.000,00	
5.1.02	Belanja Barang dan Jasa	105.950.000,00	122.430.000,00	
Kegiatan	: 7.01.02.2.02 Penyelenggaraan Urusan Pemerintahan yang Tidak Dilaksanakan oleh Unit Kerja Perangkat Daerah yang Ada di Kecamatan			
Indikator Keluaran	: Prosentase Ketersediaan Dokumen Penyelenggaraan Urusan Pemerintahan yang Tidak Dilaksanakan oleh Unit Kerja Perangkat Daerah yang Ada di Kecamatan			
Sub Kegiatan	: 7.01.02.2.02.0001 Perencanaan Kegiatan Pelayanan kepada Masyarakat di Kecamatan			
Indikator Keluaran	: Jumlah Dokumen Perencanaan Kegiatan Pelayanan kepada Masyarakat di Kecamatan			
KODE REKENING	URAIAN	JUMLAH		DASAR HUKUM
		SEBELUM	SESUDAH	
5	BELANJA DAERAH			
5.1	BELANJA OPERASI			
5.1.01	Belanja Pegawai	680.000,00	0,00	
5.1.02	Belanja Barang dan Jasa	11.039.800,00	3.949.800,00	
Program	: 7.01.03 PROGRAM PEMBERDAYAAN MASYARAKAT DESA DAN KELURAHAN			
Indikator Hasil	: Persentase usulan masyarakat untuk sarana prasarana di wilayah yang diakomodir Persentase pelaksanaan peningkatan sarana dan prasarana kewilayahan Persentase lembaga kemasyarakatan yang aktif			
Kegiatan	: 7.01.03.2.02 Kegiatan Pemberdayaan Kelurahan			
Indikator Keluaran	: Jumlah pembangunan sarana dan prasarana kewilayahan sesuai Perencanaan Jumlah unsur masyarakat yang berpartisipasi dalam Pembangunan Jumlah usulan prioritas sarana prasarana yang diakomodir			
Sub Kegiatan	: 7.01.03.2.02.0001 Peningkatan Partisipasi Masyarakat dalam Forum Musyawarah Perencanaan Pembangunan di Kelurahan			
Indikator Keluaran	: Jumlah Lembaga Kemasyarakatan yang Berpartisipasi dalam Forum Musyawarah Perencanaan Pembangunan di Kelurahan			
KODE REKENING	URAIAN	JUMLAH		DASAR HUKUM
		SEBELUM	SESUDAH	
5	BELANJA DAERAH			
5.1	BELANJA OPERASI			
5.1.01	Belanja Pegawai	680.000,00	680.000,00	
5.1.02	Belanja Barang dan Jasa	88.080.000,00	84.280.000,00	
Sub Kegiatan	: 7.01.03.2.02.0002 Pembangunan Sarana dan Prasarana Kelurahan			
Indikator Keluaran	: Jumlah Sarana dan Prasarana Kelurahan yang Terbangun			



KODE REKENING	URAIAN	JUMLAH		DASAR HUKUM
		SEBELUM	SESUDAH	
-	-			
-	-			
-	-	0,00	0,00	
Sub Kegiatan	: 7.01.03.2.02.0003 Pemberdayaan Masyarakat di Kelurahan			
Indikator Keluaran	: Jumlah Pokmas dan Ormas yang Melaksanakan Pemberdayaan Masyarakat di Kelurahan			
KODE REKENING	URAIAN	JUMLAH		DASAR HUKUM
		SEBELUM	SESUDAH	
5	BELANJA DAERAH			
5.1	BELANJA OPERASI			
5.1.01	Belanja Pegawai	1.360.000,00	1.360.000,00	
5.1.02	Belanja Barang dan Jasa	183.199.000,00	178.099.000,00	
Sub Kegiatan	: 7.01.03.2.02.0004 Evaluasi Kelurahan			
Indikator Keluaran	: Jumlah Laporan Hasil Evaluasi Kelurahan			
KODE REKENING	URAIAN	JUMLAH		DASAR HUKUM
		SEBELUM	SESUDAH	
5	BELANJA DAERAH			
5.1	BELANJA OPERASI			
5.1.01	Belanja Pegawai	680.000,00	680.000,00	
5.1.02	Belanja Barang dan Jasa	229.095.060,00	229.385.361,00	
5.2	BELANJA MODAL			
5.2.02	Belanja Modal Peralatan dan Mesin	45.000.000,00	45.000.000,00	
Kegiatan	: 7.01.03.2.03 Pemberdayaan Lembaga Kemasyarakatan Tingkat Kecamatan			
Indikator Keluaran	: Persentase peningkatan lembaga ekonomi dan Lembaga Kemasyarakatan yang aktif			
Sub Kegiatan	: 7.01.03.2.03.0001 Penyelenggaraan Lembaga Kemasyarakatan			
Indikator Keluaran	: Jumlah Lembaga Kemasyarakatan yang Diselenggarakan			
KODE REKENING	URAIAN	JUMLAH		DASAR HUKUM
		SEBELUM	SESUDAH	
5	BELANJA DAERAH			
5.1	BELANJA OPERASI			
5.1.01	Belanja Pegawai	1.360.000,00	1.360.000,00	
5.1.02	Belanja Barang dan Jasa	63.428.400,00	49.828.400,00	
Kegiatan	: 7.01.03.2.06 Pemberdayaan dan Kesejahteraan Keluarga Tingkat Kecamatan dan Kelurahan			
Indikator Keluaran	: Prosentase Pemberdayaan dan Kesejahteraan Keluarga Tingkat Kecamatan dan Kelurahan			
Sub Kegiatan	: 7.01.03.2.06.0002 Peningkatan Kesadaran Keluarga dalam Membangun Kerja Sama antar-Keluarga, Warga, dan Kelompok Masyarakat			
Indikator Keluaran	: Jumlah Keluarga yang Mengikuti Peningkatan Kesadaran Keluarga dalam Membangun Kerja Sama antar-Keluarga, Warga, dan Kelompok Masyarakat			

KODE REKENING	URAIAN	JUMLAH		DASAR HUKUM
		SEBELUM	SESUDAH	
5	BELANJA DAERAH			
5.1	BELANJA OPERASI			
5.1.01	Belanja Pegawai	680.000,00	680.000,00	
5.1.02	Belanja Barang dan Jasa	88.200.000,00	80.786.000,00	
Sub Kegiatan	: 7.01.03.2.06.0006 Peningkatan Kesadaran Keluarga dalam Peningkatan Pendidikan dan Keterampilan untuk Mewujudkan Sumber Daya Manusia yang Berkualitas dan Berdaya Saing			
Indikator Keluaran	: Jumlah Keluarga yang Mengikuti Peningkatan Kesadaran Keluarga dalam Peningkatan Pendidikan dan Keterampilan untuk Mewujudkan Sumber Daya Manusia yang Berkualitas dan Berdaya Saing			
KODE REKENING	URAIAN	JUMLAH		DASAR HUKUM
		SEBELUM	SESUDAH	
5	BELANJA DAERAH			
5.1	BELANJA OPERASI			
5.1.01	Belanja Pegawai	1.360.000,00	1.360.000,00	
5.1.02	Belanja Barang dan Jasa	141.273.800,00	134.833.000,00	
Program	: 7.01.04 PROGRAM KOORDINASI KETENTRAMAN DAN KETERTIBAN UMUM			
Indikator Hasil	: Persentase Gangguan Ketentraman dan Ketertiban Umum yang Dapat Diselesaikan Prosentase wilayah RT yang termonitor keamanan dan ketertiban umum			
Kegiatan	: 7.01.04.2.01 Koordinasi Upaya Penyelenggaraan Ketenteraman dan Ketertiban Umum			
Indikator Keluaran	: Cakupan wilayah yang termonitoring (unit RT)			
Sub Kegiatan	: 7.01.04.2.01.0001 Sinergitas dengan Kepolisian Negara Republik Indonesia, Tentara Nasional Indonesia dan Instansi Vertikal di Wilayah Kecamatan			
Indikator Keluaran	: Jumlah Laporan Hasil Sinergitas dengan Kepolisian Negara Republik Indonesia, Tentara Nasional Indonesia dan Instansi Vertikal di Wilayah Kecamatan			
KODE REKENING	URAIAN	JUMLAH		DASAR HUKUM
		SEBELUM	SESUDAH	
5	BELANJA DAERAH			
5.1	BELANJA OPERASI			
5.1.01	Belanja Pegawai	1.360.000,00	1.360.000,00	
5.1.02	Belanja Barang dan Jasa	142.718.400,00	152.834.400,00	
Program	: 7.01.05 PROGRAM PENYELENGGARAAN URUSAN PEMERINTAHAN UMUM			
Indikator Hasil	: Cakupan penyelenggaraan urusan pemerintahan umum yang dikoordinasikan melalui Forkopimcam			
Kegiatan	: 7.01.05.2.01 Penyelenggaraan Urusan Pemerintahan Umum Sesuai Penugasan Kepala Daerah			
Indikator Keluaran	: Jumlah koordinasi			
Sub Kegiatan	: 7.01.05.2.01.0008 Pelaksanaan Tugas Forum Koordinasi Pimpinan di Kecamatan			
Indikator Keluaran	: Jumlah Dokumen Tugas Forum Koordinasi Pimpinan di Kecamatan			
KODE REKENING	URAIAN	JUMLAH		DASAR HUKUM
		SEBELUM	SESUDAH	
5	BELANJA DAERAH			
5.1	BELANJA OPERASI			
5.1.01	Belanja Pegawai	680.000,00	680.000,00	

5.1.02	Belanja Barang dan Jasa	55.100.000,00	55.100.000,00	
Organisasi	: 7.01.0.00.0.00.03.0000 Kecamatan Kedungkandang			
Unit Organisasi	: 7.01.0.00.0.00.03.0002 Kelurahan Kedungkandang			
Program	: 7.01.02 PROGRAM PENYELENGGARAAN PEMERINTAHAN DAN PELAYANAN PUBLIK			
Indikator Hasil	: Persentase nilai Survei Kepuasan Masyarakat pelayanan kelurahan diatas 80			
Kegiatan	: 7.01.02.2.01 Koordinasi Penyelenggaraan Kegiatan Pemerintahan di Tingkat Kecamatan			
Indikator Keluaran	: Prosentase Penyelenggaraan Kegiatan Pemerintahan di Tingkat Kecamatan			
Sub Kegiatan	: 7.01.02.2.01.0002 Peningkatan Efektifitas Kegiatan Pemerintahan di Tingkat Kecamatan			
Indikator Keluaran	: Jumlah Dokumen Peningkatan Efektifitas Kegiatan Pemerintahan di Tingkat Kecamatan			
KODE REKENING	URAIAN	JUMLAH		DASAR HUKUM
		SEBELUM	SESUDAH	
5	BELANJA DAERAH			
5.1	BELANJA OPERASI			
5.1.01	Belanja Pegawai	5.440.000,00	5.440.000,00	
5.1.02	Belanja Barang dan Jasa	570.095.280,00	512.575.080,00	
5.2	BELANJA MODAL			
5.2.02	Belanja Modal Peralatan dan Mesin	128.660.000,00	204.580.200,00	
Kegiatan	: 7.01.02.2.02 Penyelenggaraan Urusan Pemerintahan yang Tidak Dilaksanakan oleh Unit Kerja Perangkat Daerah yang Ada di Kecamatan			
Indikator Keluaran	: Prosentase Penyelenggaraan Urusan Pemerintahan yang Tidak Dilaksanakan oleh Unit Kerja Perangkat Daerah yang Ada di Kecamatan			
Sub Kegiatan	: 7.01.02.2.02.0001 Perencanaan Kegiatan Pelayanan kepada Masyarakat di Kecamatan			
Indikator Keluaran	: Jumlah Dokumen Perencanaan Kegiatan Pelayanan kepada Masyarakat di Kecamatan			
KODE REKENING	URAIAN	JUMLAH		DASAR HUKUM
		SEBELUM	SESUDAH	
5	BELANJA DAERAH			
5.1	BELANJA OPERASI			
5.1.02	Belanja Barang dan Jasa	15.000.000,00	15.000.000,00	
Program	: 7.01.03 PROGRAM PEMBERDAYAAN MASYARAKAT DESA DAN KELURAHAN			
Indikator Hasil	: Persentase usulan masyarakat untuk sarana prasarana di wilayah yang diakomodir Persentase pelaksanaan peningkatan sarana dan prasarana kewilayahan Persentase lembaga kemasyarakatan yang aktif			
Kegiatan	: 7.01.03.2.02 Kegiatan Pemberdayaan Kelurahan			
Indikator Keluaran	: Jumlah pembangunan sarana dan prasarana kewilayahan sesuai Perencanaan Jumlah unsur masyarakat yang berpartisipasi dalam Pembangunan Jumlah usulan prioritas sarana prasarana yang diakomodir			
Sub Kegiatan	: 7.01.03.2.02.0001 Peningkatan Partisipasi Masyarakat dalam Forum Musyawarah Perencanaan Pembangunan di Kelurahan			
Indikator Keluaran	: Jumlah Lembaga Kemasyarakatan yang Berpartisipasi dalam Forum Musyawarah Perencanaan Pembangunan di Kelurahan			
KODE REKENING	URAIAN	JUMLAH		DASAR HUKUM
		SEBELUM	SESUDAH	
5	BELANJA DAERAH			

5.1	BELANJA OPERASI			
5.1.02	Belanja Barang dan Jasa	34.140.000,00	34.140.000,00	
Sub Kegiatan	: 7.01.03.2.02.0002 Pembangunan Sarana dan Prasarana Kelurahan			
Indikator Keluaran	: Jumlah Sarana dan Prasarana Kelurahan yang Terbangun			
KODE REKENING	URAIAN	JUMLAH		DASAR HUKUM
		SEBELUM	SESUDAH	
5	BELANJA DAERAH			
5.1	BELANJA OPERASI			
5.1.01	Belanja Pegawai	3.400.000,00	0,00	
5.1.02	Belanja Barang dan Jasa	1.347.036.350,00	1.347.036.350,00	
5.2	BELANJA MODAL			
5.2.02	Belanja Modal Peralatan dan Mesin	1.905.000,00	1.905.000,00	
Sub Kegiatan	: 7.01.03.2.02.0003 Pemberdayaan Masyarakat di Kelurahan			
Indikator Keluaran	: Jumlah Pokmas dan Ormas yang Melaksanakan Pemberdayaan Masyarakat di Kelurahan			
KODE REKENING	URAIAN	JUMLAH		DASAR HUKUM
		SEBELUM	SESUDAH	
5	BELANJA DAERAH			
5.1	BELANJA OPERASI			
5.1.01	Belanja Pegawai	5.440.000,00	5.440.000,00	
5.1.02	Belanja Barang dan Jasa	931.230.840,00	931.230.840,00	
Kegiatan	: 7.01.03.2.03 Pemberdayaan Lembaga Kemasyarakatan Tingkat Kecamatan			
Indikator Keluaran	: Persentase peningkatan lembaga ekonomi dan Lembaga Kemasyarakatan yang aktif			
Sub Kegiatan	: 7.01.03.2.03.0001 Penyelenggaraan Lembaga Kemasyarakatan			
Indikator Keluaran	: Jumlah Lembaga Kemasyarakatan yang Diselenggarakan			
KODE REKENING	URAIAN	JUMLAH		DASAR HUKUM
		SEBELUM	SESUDAH	
5	BELANJA DAERAH			
5.1	BELANJA OPERASI			
5.1.01	Belanja Pegawai	1.360.000,00	680.000,00	
5.1.02	Belanja Barang dan Jasa	374.050.000,00	374.730.000,00	
5.2	BELANJA MODAL			
5.2.02	Belanja Modal Peralatan dan Mesin	20.000.000,00	20.000.000,00	
Kegiatan	: 7.01.03.2.06 Pemberdayaan dan Kesejahteraan Keluarga Tingkat Kecamatan dan Kelurahan			
Indikator Keluaran	: Prosentase Pemberdayaan dan Kesejahteraan Keluarga Tingkat Kecamatan dan Kelurahan			
Sub Kegiatan	: 7.01.03.2.06.0002 Peningkatan Kesadaran Keluarga dalam Membangun Kerja Sama antar-Keluarga, Warga, dan Kelompok Masyarakat			
Indikator Keluaran	: Jumlah Keluarga yang Mengikuti Peningkatan Kesadaran Keluarga dalam Membangun Kerja Sama antar-Keluarga, Warga, dan Kelompok Masyarakat			
KODE REKENING	URAIAN	JUMLAH		DASAR HUKUM
		SEBELUM	SESUDAH	

5	BELANJA DAERAH			
5.1	BELANJA OPERASI			
5.1.02	Belanja Barang dan Jasa	10.000.000,00	10.000.000,00	
Sub Kegiatan	: 7.01.03.2.06.0006 Peningkatan Kesadaran Keluarga dalam Peningkatan Pendidikan dan Keterampilan untuk Mewujudkan Sumber Daya Manusia yang Berkualitas dan Berdaya Saing			
Indikator Keluaran	: Jumlah Keluarga yang Mengikuti Peningkatan Kesadaran Keluarga dalam Peningkatan Pendidikan dan Keterampilan untuk Mewujudkan Sumber Daya Manusia yang Berkualitas dan Berdaya Saing			
KODE REKENING	URAIAN	JUMLAH		DASAR HUKUM
		SEBELUM	SESUDAH	
5	BELANJA DAERAH			
5.1	BELANJA OPERASI			
5.1.02	Belanja Barang dan Jasa	10.000.000,00	10.000.000,00	
Program	: 7.01.04 PROGRAM KOORDINASI KETENTRAMAN DAN KETERTIBAN UMUM			
Indikator Hasil	: Persentase Gangguan Ketentraman dan Ketertiban Umum yang Dapat Diselesaikan Prosentase wilayah RT yang termonitor keamanan dan ketertiban umum			
Kegiatan	: 7.01.04.2.01 Koordinasi Upaya Penyelenggaraan Ketenteraman dan Ketertiban Umum			
Indikator Keluaran	: Cakupan wilayah yang termonitoring (unit RT)			
Sub Kegiatan	: 7.01.04.2.01.0001 Sinergitas dengan Kepolisian Negara Republik Indonesia, Tentara Nasional Indonesia dan Instansi Vertikal di Wilayah Kecamatan			
Indikator Keluaran	: Jumlah Laporan Hasil Sinergitas dengan Kepolisian Negara Republik Indonesia, Tentara Nasional Indonesia dan Instansi Vertikal di Wilayah Kecamatan			
KODE REKENING	URAIAN	JUMLAH		DASAR HUKUM
		SEBELUM	SESUDAH	
5	BELANJA DAERAH			
5.1	BELANJA OPERASI			
5.1.02	Belanja Barang dan Jasa	162.082.240,00	162.082.240,00	
Organisasi	: 7.01.0.00.0.00.03.0000 Kecamatan Kedungkandang			
Unit Organisasi	: 7.01.0.00.0.00.03.0003 Kelurahan Kotalama			
Program	: 7.01.02 PROGRAM PENYELENGGARAAN PEMERINTAHAN DAN PELAYANAN PUBLIK			
Indikator Hasil	: Persentase nilai Survei Kepuasan Masyarakat pelayanan kelurahan diatas 80			
Kegiatan	: 7.01.02.2.01 Koordinasi Penyelenggaraan Kegiatan Pemerintahan di Tingkat Kecamatan			
Indikator Keluaran	: Prosentase Penyelenggaraan Kegiatan Pemerintahan di Tingkat Kecamatan			
Sub Kegiatan	: 7.01.02.2.01.0002 Peningkatan Efektifitas Kegiatan Pemerintahan di Tingkat Kecamatan			
Indikator Keluaran	: Jumlah Dokumen Peningkatan Efektifitas Kegiatan Pemerintahan di Tingkat Kecamatan			
KODE REKENING	URAIAN	JUMLAH		DASAR HUKUM
		SEBELUM	SESUDAH	
5	BELANJA DAERAH			
5.1	BELANJA OPERASI			
5.1.01	Belanja Pegawai	5.440.000,00	5.440.000,00	
5.1.02	Belanja Barang dan Jasa	607.096.128,00	589.293.104,00	
5.2	BELANJA MODAL			
5.2.02	Belanja Modal Peralatan dan Mesin	15.000.000,00	18.600.000,00	

Kegiatan	: 7.01.02.2.02 Penyelenggaraan Urusan Pemerintahan yang Tidak Dilaksanakan oleh Unit Kerja Perangkat Daerah yang Ada di Kecamatan			
Indikator Keluaran	: Prosentase Penyelenggaraan Urusan Pemerintahan yang Tidak Dilaksanakan oleh Unit Kerja Perangkat Daerah yang Ada di Kecamatan			
Sub Kegiatan	: 7.01.02.2.02.0001 Perencanaan Kegiatan Pelayanan kepada Masyarakat di Kecamatan			
Indikator Keluaran	: Jumlah Dokumen Perencanaan Kegiatan Pelayanan kepada Masyarakat di Kecamatan			
KODE REKENING	URAIAN	JUMLAH		DASAR HUKUM
		SEBELUM	SESUDAH	
5	BELANJA DAERAH			
5.1	BELANJA OPERASI			
5.1.02	Belanja Barang dan Jasa	3.370.000,00	3.370.000,00	
Program	: 7.01.03 PROGRAM PEMBERDAYAAN MASYARAKAT DESA DAN KELURAHAN			
Indikator Hasil	: Persentase usulan masyarakat untuk sarana prasarana di wilayah yang diakomdir Persentase pelaksanaan peningkatan sarana dan prasarana kewilayahan Persentase lembaga kemasyarakatan yang aktif			
Kegiatan	: 7.01.03.2.02 Kegiatan Pemberdayaan Kelurahan			
Indikator Keluaran	: Jumlah pembangunan sarana dan prasarana kewilayahan sesuai Perencanaan Jumlah unsur masyarakat yang berpartisipasi dalam Pembangunan Jumlah usulan prioritas sarana prasarana yang diakomdir			
Sub Kegiatan	: 7.01.03.2.02.0001 Peningkatan Partisipasi Masyarakat dalam Forum Musyawarah Perencanaan Pembangunan di Kelurahan			
Indikator Keluaran	: Jumlah Lembaga Kemasyarakatan yang Berpartisipasi dalam Forum Musyawarah Perencanaan Pembangunan di Kelurahan			
KODE REKENING	URAIAN	JUMLAH		DASAR HUKUM
		SEBELUM	SESUDAH	
5	BELANJA DAERAH			
5.1	BELANJA OPERASI			
5.1.01	Belanja Pegawai	680.000,00	680.000,00	
5.1.02	Belanja Barang dan Jasa	20.755.000,00	18.000.000,00	
Sub Kegiatan	: 7.01.03.2.02.0002 Pembangunan Sarana dan Prasarana Kelurahan			
Indikator Keluaran	: Jumlah Sarana dan Prasarana Kelurahan yang Terbangun			
KODE REKENING	URAIAN	JUMLAH		DASAR HUKUM
		SEBELUM	SESUDAH	
5	BELANJA DAERAH			
5.1	BELANJA OPERASI			
5.1.01	Belanja Pegawai	1.360.000,00	1.360.000,00	
5.1.02	Belanja Barang dan Jasa	2.905.680.000,00	2.927.680.000,00	
5.2	BELANJA MODAL			
5.2.02	Belanja Modal Peralatan dan Mesin	2.540.000,00	2.540.000,00	
Sub Kegiatan	: 7.01.03.2.02.0003 Pemberdayaan Masyarakat di Kelurahan			
Indikator Keluaran	: Jumlah Pokmas dan Ormas yang Melaksanakan Pemberdayaan Masyarakat di Kelurahan			
KODE REKENING	URAIAN	JUMLAH		DASAR HUKUM
		SEBELUM	SESUDAH	

5	BELANJA DAERAH			
5.1	BELANJA OPERASI			
5.1.01	Belanja Pegawai	680.000,00	680.000,00	
5.1.02	Belanja Barang dan Jasa	1.137.813.840,00	1.137.813.840,00	
Kegiatan	: 7.01.03.2.03 Pemberdayaan Lembaga Masyarakat Tingkat Kecamatan			
Indikator Keluaran	: Persentase peningkatan lembaga ekonomi dan Lembaga Masyarakat yang aktif			
Sub Kegiatan	: 7.01.03.2.03.0001 Penyelenggaraan Lembaga Masyarakat			
Indikator Keluaran	: Jumlah Lembaga Masyarakat yang Diselenggarakan			
KODE REKENING	URAIAN	JUMLAH		DASAR HUKUM
		SEBELUM	SESUDAH	
5	BELANJA DAERAH			
5.1	BELANJA OPERASI			
5.1.01	Belanja Pegawai	1.360.000,00	1.360.000,00	
5.1.02	Belanja Barang dan Jasa	1.101.932.824,00	1.101.932.824,00	
Kegiatan	: 7.01.03.2.06 Pemberdayaan dan Kesejahteraan Keluarga Tingkat Kecamatan dan Kelurahan			
Indikator Keluaran	: Prosentase Pemberdayaan dan Kesejahteraan Keluarga Tingkat Kecamatan dan Kelurahan			
Sub Kegiatan	: 7.01.03.2.06.0002 Peningkatan Kesadaran Keluarga dalam Membangun Kerja Sama antar-Keluarga, Warga, dan Kelompok Masyarakat			
Indikator Keluaran	: Jumlah Keluarga yang Mengikuti Peningkatan Kesadaran Keluarga dalam Membangun Kerja Sama antar-Keluarga, Warga, dan Kelompok Masyarakat			
KODE REKENING	URAIAN	JUMLAH		DASAR HUKUM
		SEBELUM	SESUDAH	
5	BELANJA DAERAH			
5.1	BELANJA OPERASI			
5.1.01	Belanja Pegawai	680.000,00	680.000,00	
5.1.02	Belanja Barang dan Jasa	22.558.600,00	22.558.600,00	
Sub Kegiatan	: 7.01.03.2.06.0006 Peningkatan Kesadaran Keluarga dalam Peningkatan Pendidikan dan Keterampilan untuk Mewujudkan Sumber Daya Manusia yang Berkualitas dan Berdaya Saing			
Indikator Keluaran	: Jumlah Keluarga yang Mengikuti Peningkatan Kesadaran Keluarga dalam Peningkatan Pendidikan dan Keterampilan untuk Mewujudkan Sumber Daya Manusia yang Berkualitas dan Berdaya Saing			
KODE REKENING	URAIAN	JUMLAH		DASAR HUKUM
		SEBELUM	SESUDAH	
5	BELANJA DAERAH			
5.1	BELANJA OPERASI			
5.1.02	Belanja Barang dan Jasa	21.372.000,00	28.672.000,00	
Program	: 7.01.04 PROGRAM KOORDINASI KETENTRAMAN DAN KETERTIBAN UMUM			
Indikator Hasil	: Persentase Gangguan Ketentraman dan Ketertiban Umum yang Dapat Diselesaikan Prosentase wilayah RT yang termonitor keamanan dan ketertiban umum			
Kegiatan	: 7.01.04.2.01 Koordinasi Upaya Penyelenggaraan Ketenteraman dan Ketertiban Umum			
Indikator Keluaran	: Prosentase Penyelenggaraan Kegiatan Pemerintahan di Tingkat Kecamatan			
Sub Kegiatan	: 7.01.04.2.01.0001 Sinergitas dengan Kepolisian Negara Republik Indonesia, Tentara Nasional Indonesia dan Instansi Vertikal di Wilayah Kecamatan			

Indikator Keluaran	: Jumlah Laporan Hasil Sinergitas dengan Kepolisian Negara Republik Indonesia, Tentara Nasional Indonesia dan Instansi Vertikal di Wilayah Kecamatan			
KODE REKENING	URAIAN	JUMLAH		DASAR HUKUM
		SEBELUM	SESUDAH	
5	BELANJA DAERAH			
5.1	BELANJA OPERASI			
5.1.02	Belanja Barang dan Jasa	394.062.192,00	418.720.216,00	
Organisasi	: 7.01.0.00.0.00.03.0000 Kecamatan Kedungkandang			
Unit Organisasi	: 7.01.0.00.0.00.03.0004 Kelurahan Mergosono			
Program	: 7.01.02 PROGRAM PENYELENGGARAAN PEMERINTAHAN DAN PELAYANAN PUBLIK			
Indikator Hasil	: Persentase nilai Survei Kepuasan Masyarakat pelayanan kelurahan diatas 80			
Kegiatan	: 7.01.02.2.01 Koordinasi Penyelenggaraan Kegiatan Pemerintahan di Tingkat Kecamatan			
Indikator Keluaran	: Prosentase Penyelenggaraan Kegiatan Pemerintahan di Tingkat Kecamatan			
Sub Kegiatan	: 7.01.02.2.01.0002 Peningkatan Efektifitas Kegiatan Pemerintahan di Tingkat Kecamatan			
Indikator Keluaran	: Jumlah Dokumen Peningkatan Efektifitas Kegiatan Pemerintahan di Tingkat Kecamatan			
KODE REKENING	URAIAN	JUMLAH		DASAR HUKUM
		SEBELUM	SESUDAH	
5	BELANJA DAERAH			
5.1	BELANJA OPERASI			
5.1.02	Belanja Barang dan Jasa	626.937.654,00	499.620.586,00	
5.2	BELANJA MODAL			
5.2.02	Belanja Modal Peralatan dan Mesin	9.758.050,00	120.515.118,00	
Kegiatan	: 7.01.02.2.02 Penyelenggaraan Urusan Pemerintahan yang Tidak Dilaksanakan oleh Unit Kerja Perangkat Daerah yang Ada di Kecamatan			
Indikator Keluaran	: Prosentase Penyelenggaraan Urusan Pemerintahan yang Tidak Dilaksanakan oleh Unit Kerja Perangkat Daerah yang Ada di Kecamatan			
Sub Kegiatan	: 7.01.02.2.02.0001 Perencanaan Kegiatan Pelayanan kepada Masyarakat di Kecamatan			
Indikator Keluaran	: Jumlah Dokumen Perencanaan Kegiatan Pelayanan kepada Masyarakat di Kecamatan			
KODE REKENING	URAIAN	JUMLAH		DASAR HUKUM
		SEBELUM	SESUDAH	
5	BELANJA DAERAH			
5.1	BELANJA OPERASI			
5.1.02	Belanja Barang dan Jasa	19.833.000,00	19.833.000,00	
Program	: 7.01.03 PROGRAM PEMBERDAYAAN MASYARAKAT DESA DAN KELURAHAN			
Indikator Hasil	: Persentase usulan masyarakat untuk sarana prasarana di wilayah yang diakomodir Persentase pelaksanaan peningkatan sarana dan prasarana kewilayahan Persentase lembaga kemasyarakatan yang aktif			
Kegiatan	: 7.01.03.2.02 Kegiatan Pemberdayaan Kelurahan			
Indikator Keluaran	: Jumlah pembangunan sarana dan prasarana kewilayahan sesuai Perencanaan Jumlah unsur masyarakat yang berpartisipasi dalam Pembangunan Jumlah usulan prioritas sarana prasarana yang diakomodir			
Sub Kegiatan	: 7.01.03.2.02.0001 Peningkatan Partisipasi Masyarakat dalam Forum Musyawarah Perencanaan Pembangunan di Kelurahan			



Indikator Keluaran	: Jumlah Lembaga Kemasyarakatan yang Berpartisipasi dalam Forum Musyawarah Perencanaan Pembangunan di Kelurahan			
KODE REKENING	URAIAN	JUMLAH		DASAR HUKUM
		SEBELUM	SESUDAH	
5	BELANJA DAERAH			
5.1	BELANJA OPERASI			
5.1.02	Belanja Barang dan Jasa	29.091.000,00	26.755.000,00	
Sub Kegiatan	: 7.01.03.2.02.0002 Pembangunan Sarana dan Prasarana Kelurahan			
Indikator Keluaran	: Jumlah Sarana dan Prasarana Kelurahan yang Terbangun			
KODE REKENING	URAIAN	JUMLAH		DASAR HUKUM
		SEBELUM	SESUDAH	
5	BELANJA DAERAH			
5.1	BELANJA OPERASI			
5.1.02	Belanja Barang dan Jasa	811.668.400,00	811.743.400,00	
5.2	BELANJA MODAL			
5.2.02	Belanja Modal Peralatan dan Mesin	1.270.000,00	1.270.000,00	
Sub Kegiatan	: 7.01.03.2.02.0003 Pemberdayaan Masyarakat di Kelurahan			
Indikator Keluaran	: Jumlah Pokmas dan Ormas yang Melaksanakan Pemberdayaan Masyarakat di Kelurahan			
KODE REKENING	URAIAN	JUMLAH		DASAR HUKUM
		SEBELUM	SESUDAH	
5	BELANJA DAERAH			
5.1	BELANJA OPERASI			
5.1.02	Belanja Barang dan Jasa	823.733.320,00	777.588.320,00	
Kegiatan	: 7.01.03.2.03 Pemberdayaan Lembaga Kemasyarakatan Tingkat Kecamatan			
Indikator Keluaran	: Persentase peningkatan lembaga ekonomi dan Lembaga Kemasyarakatan yang aktif			
Sub Kegiatan	: 7.01.03.2.03.0001 Penyelenggaraan Lembaga Kemasyarakatan			
Indikator Keluaran	: Jumlah Lembaga Kemasyarakatan yang Diselenggarakan			
KODE REKENING	URAIAN	JUMLAH		DASAR HUKUM
		SEBELUM	SESUDAH	
5	BELANJA DAERAH			
5.1	BELANJA OPERASI			
5.1.02	Belanja Barang dan Jasa	564.300.960,00	597.077.360,00	
5.2	BELANJA MODAL			
5.2.02	Belanja Modal Peralatan dan Mesin	23.750.000,00	23.750.000,00	
Kegiatan	: 7.01.03.2.06 Pemberdayaan dan Kesejahteraan Keluarga Tingkat Kecamatan dan Kelurahan			
Indikator Keluaran	: Prosentase Pemberdayaan dan Kesejahteraan Keluarga Tingkat Kecamatan dan Kelurahan			
Sub Kegiatan	: 7.01.03.2.06.0002 Peningkatan Kesadaran Keluarga dalam Membangun Kerja Sama antar-Keluarga, Warga, dan Kelompok Masyarakat			
Indikator Keluaran	: Jumlah Keluarga yang Mengikuti Peningkatan Kesadaran Keluarga dalam Membangun Kerja Sama antar-Keluarga, Warga, dan Kelompok Masyarakat			

KODE REKENING	URAIAN	JUMLAH		DASAR HUKUM
		SEBELUM	SESUDAH	
5	BELANJA DAERAH			
5.1	BELANJA OPERASI			
5.1.02	Belanja Barang dan Jasa	80.691.000,00	98.580.200,00	
Sub Kegiatan	: 7.01.03.2.06.0006 Peningkatan Kesadaran Keluarga dalam Peningkatan Pendidikan dan Keterampilan untuk Mewujudkan Sumber Daya Manusia yang Berkualitas dan Berdaya Saing			
Indikator Keluaran	: Jumlah Keluarga yang Mengikuti Peningkatan Kesadaran Keluarga dalam Peningkatan Pendidikan dan Keterampilan untuk Mewujudkan Sumber Daya Manusia yang Berkualitas dan Berdaya Saing			
KODE REKENING	URAIAN	JUMLAH		DASAR HUKUM
		SEBELUM	SESUDAH	
5	BELANJA DAERAH			
5.1	BELANJA OPERASI			
5.1.02	Belanja Barang dan Jasa	11.299.600,00	9.115.000,00	
Program	: 7.01.04 PROGRAM KOORDINASI KETENTRAMAN DAN KETERTIBAN UMUM			
Indikator Hasil	: Persentase Gangguan Ketentraman dan Ketertiban Umum yang Dapat Diselesaikan Prosentase wilayah RT yang termonitor keamanan dan ketertiban umum			
Kegiatan	: 7.01.04.2.01 Koordinasi Upaya Penyelenggaraan Ketenteraman dan Ketertiban Umum			
Indikator Keluaran	: Cakupan wilayah yang termonitoring (unit RT)			
Sub Kegiatan	: 7.01.04.2.01.0001 Sinergitas dengan Kepolisian Negara Republik Indonesia, Tentara Nasional Indonesia dan Instansi Vertikal di Wilayah Kecamatan			
Indikator Keluaran	: Jumlah Laporan Hasil Sinergitas dengan Kepolisian Negara Republik Indonesia, Tentara Nasional Indonesia dan Instansi Vertikal di Wilayah Kecamatan			
KODE REKENING	URAIAN	JUMLAH		DASAR HUKUM
		SEBELUM	SESUDAH	
5	BELANJA DAERAH			
5.1	BELANJA OPERASI			
5.1.02	Belanja Barang dan Jasa	247.947.040,00	279.507.040,00	
Organisasi	: 7.01.0.00.0.00.03.0000 Kecamatan Kedungkandang			
Unit Organisasi	: 7.01.0.00.0.00.03.0005 Kelurahan Bumiayu			
Program	: 7.01.02 PROGRAM PENYELENGGARAAN PEMERINTAHAN DAN PELAYANAN PUBLIK			
Indikator Hasil	: Persentase nilai Survei Kepuasan Masyarakat pelayanan kelurahan diatas 80			
Kegiatan	: 7.01.02.2.01 Koordinasi Penyelenggaraan Kegiatan Pemerintahan di Tingkat Kecamatan			
Indikator Keluaran	: Prosentase Penyelenggaraan Kegiatan Pemerintahan di Tingkat Kecamatan			
Sub Kegiatan	: 7.01.02.2.01.0002 Peningkatan Efektifitas Kegiatan Pemerintahan di Tingkat Kecamatan			
Indikator Keluaran	: Jumlah Dokumen Peningkatan Efektifitas Kegiatan Pemerintahan di Tingkat Kecamatan			
KODE REKENING	URAIAN	JUMLAH		DASAR HUKUM
		SEBELUM	SESUDAH	
5	BELANJA DAERAH			
5.1	BELANJA OPERASI			
5.1.01	Belanja Pegawai	0,00	6.120.000,00	
5.1.02	Belanja Barang dan Jasa	517.729.536,00	529.329.536,00	

5.2	BELANJA MODAL			
5.2.02	Belanja Modal Peralatan dan Mesin	72.700.000,00	69.980.000,00	
Kegiatan	: 7.01.02.2.02 Penyelenggaraan Urusan Pemerintahan yang Tidak Dilaksanakan oleh Unit Kerja Perangkat Daerah yang Ada di Kecamatan			
Indikator Keluaran	: Prosentase Penyelenggaraan Urusan Pemerintahan yang Tidak Dilaksanakan oleh Unit Kerja Perangkat Daerah yang Ada di Kecamatan			
Sub Kegiatan	: 7.01.02.2.02.0001 Perencanaan Kegiatan Pelayanan kepada Masyarakat di Kecamatan			
Indikator Keluaran	: Jumlah Dokumen Perencanaan Kegiatan Pelayanan kepada Masyarakat di Kecamatan			
KODE REKENING	URAIAN	JUMLAH		DASAR HUKUM
		SEBELUM	SESUDAH	
5	BELANJA DAERAH			
5.1	BELANJA OPERASI			
5.1.02	Belanja Barang dan Jasa	8.500.000,00	8.500.000,00	
Program	: 7.01.03 PROGRAM PEMBERDAYAAN MASYARAKAT DESA DAN KELURAHAN			
Indikator Hasil	: Persentase usulan masyarakat untuk sarana prasarana di wilayah yang diakomodir Persentase pelaksanaan peningkatan sarana dan prasarana kewilayahan Persentase lembaga kemasyarakatan yang aktif			
Kegiatan	: 7.01.03.2.02 Kegiatan Pemberdayaan Kelurahan			
Indikator Keluaran	: Jumlah pembangunan sarana dan prasarana kewilayahan sesuai Perencanaan Jumlah unsur masyarakat yang berpartisipasi dalam Pembangunan Jumlah usulan prioritas sarana prasarana yang diakomodir			
Sub Kegiatan	: 7.01.03.2.02.0001 Peningkatan Partisipasi Masyarakat dalam Forum Musyawarah Perencanaan Pembangunan di Kelurahan			
Indikator Keluaran	: Jumlah Lembaga Kemasyarakatan yang Berpartisipasi dalam Forum Musyawarah Perencanaan Pembangunan di Kelurahan			
KODE REKENING	URAIAN	JUMLAH		DASAR HUKUM
		SEBELUM	SESUDAH	
5	BELANJA DAERAH			
5.1	BELANJA OPERASI			
5.1.02	Belanja Barang dan Jasa	47.400.000,00	47.400.000,00	
Sub Kegiatan	: 7.01.03.2.02.0002 Pembangunan Sarana dan Prasarana Kelurahan			
Indikator Keluaran	: Jumlah Sarana dan Prasarana Kelurahan yang Terbangun			
KODE REKENING	URAIAN	JUMLAH		DASAR HUKUM
		SEBELUM	SESUDAH	
5	BELANJA DAERAH			
5.1	BELANJA OPERASI			
5.1.02	Belanja Barang dan Jasa	1.826.886.000,00	1.840.086.000,00	
Sub Kegiatan	: 7.01.03.2.02.0003 Pemberdayaan Masyarakat di Kelurahan			
Indikator Keluaran	: Jumlah Pokmas dan Ormas yang Melaksanakan Pemberdayaan Masyarakat di Kelurahan			
KODE REKENING	URAIAN	JUMLAH		DASAR HUKUM
		SEBELUM	SESUDAH	
5	BELANJA DAERAH			
5.1	BELANJA OPERASI			

5.1.02	Belanja Barang dan Jasa	1.074.967.200,00	1.074.967.200,00	
Kegiatan	: 7.01.03.2.03 Pemberdayaan Lembaga Kemasyarakatan Tingkat Kecamatan			
Indikator Keluaran	: Persentase peningkatan lembaga ekonomi dan Lembaga Kemasyarakatan yang aktif			
Sub Kegiatan	: 7.01.03.2.03.0001 Penyelenggaraan Lembaga Kemasyarakatan			
Indikator Keluaran	: Jumlah Lembaga Kemasyarakatan yang Diselenggarakan			
KODE REKENING	URAIAN	JUMLAH		DASAR HUKUM
		SEBELUM	SESUDAH	
5	BELANJA DAERAH			
5.1	BELANJA OPERASI			
5.1.02	Belanja Barang dan Jasa	787.418.960,00	787.418.960,00	
5.2	BELANJA MODAL			
5.2.02	Belanja Modal Peralatan dan Mesin	20.000.000,00	20.000.000,00	
Kegiatan	: 7.01.03.2.06 Pemberdayaan dan Kesejahteraan Keluarga Tingkat Kecamatan dan Kelurahan			
Indikator Keluaran	: Prosentase Pemberdayaan dan Kesejahteraan Keluarga Tingkat Kecamatan dan Kelurahan			
Sub Kegiatan	: 7.01.03.2.06.0002 Peningkatan Kesadaran Keluarga dalam Membangun Kerja Sama antar-Keluarga, Warga, dan Kelompok Masyarakat			
Indikator Keluaran	: Jumlah Keluarga yang Mengikuti Peningkatan Kesadaran Keluarga dalam Membangun Kerja Sama antar-Keluarga, Warga, dan Kelompok Masyarakat			
KODE REKENING	URAIAN	JUMLAH		DASAR HUKUM
		SEBELUM	SESUDAH	
5	BELANJA DAERAH			
5.1	BELANJA OPERASI			
5.1.02	Belanja Barang dan Jasa	18.000.000,00	18.000.000,00	
Sub Kegiatan	: 7.01.03.2.06.0006 Peningkatan Kesadaran Keluarga dalam Peningkatan Pendidikan dan Keterampilan untuk Mewujudkan Sumber Daya Manusia yang Berkualitas dan Berdaya Saing			
Indikator Keluaran	: Jumlah Keluarga yang Mengikuti Peningkatan Kesadaran Keluarga dalam Peningkatan Pendidikan dan Keterampilan untuk Mewujudkan Sumber Daya Manusia yang Berkualitas dan Berdaya Saing			
KODE REKENING	URAIAN	JUMLAH		DASAR HUKUM
		SEBELUM	SESUDAH	
5	BELANJA DAERAH			
5.1	BELANJA OPERASI			
5.1.02	Belanja Barang dan Jasa	13.600.000,00	13.600.000,00	
Program	: 7.01.04 PROGRAM KOORDINASI KETENTRAMAN DAN KETERTIBAN UMUM			
Indikator Hasil	: Persentase Gangguan Ketentraman dan Ketertiban Umum yang Dapat Diselesaikan Prosentase wilayah RT yang termonitor keamanan dan ketertiban umum			
Kegiatan	: 7.01.04.2.01 Koordinasi Upaya Penyelenggaraan Ketenteraman dan Ketertiban Umum			
Indikator Keluaran	: Cakupan wilayah yang termonitoring (unit RT)			
Sub Kegiatan	: 7.01.04.2.01.0001 Sinergitas dengan Kepolisian Negara Republik Indonesia, Tentara Nasional Indonesia dan Instansi Vertikal di Wilayah Kecamatan			
Indikator Keluaran	: Jumlah Laporan Hasil Sinergitas dengan Kepolisian Negara Republik Indonesia, Tentara Nasional Indonesia dan Instansi Vertikal di Wilayah Kecamatan			
KODE REKENING	URAIAN	JUMLAH		DASAR HUKUM
		SEBELUM	SESUDAH	

5	BELANJA DAERAH			
5.1	BELANJA OPERASI			
5.1.02	Belanja Barang dan Jasa	215.880.240,00	215.880.240,00	
Organisasi	: 7.01.0.00.0.00.03.0000 Kecamatan Kedungkandang			
Unit Organisasi	: 7.01.0.00.0.00.03.0006 Kelurahan Wonokoyo			
Program	: 7.01.02 PROGRAM PENYELENGGARAAN PEMERINTAHAN DAN PELAYANAN PUBLIK			
Indikator Hasil	: Persentase nilai Survei Kepuasan Masyarakat pelayanan kelurahan diatas 80			
Kegiatan	: 7.01.02.2.01 Koordinasi Penyelenggaraan Kegiatan Pemerintahan di Tingkat Kecamatan			
Indikator Keluaran	: Prosentase Penyelenggaraan Kegiatan Pemerintahan di Tingkat Kecamatan			
Sub Kegiatan	: 7.01.02.2.01.0002 Peningkatan Efektifitas Kegiatan Pemerintahan di Tingkat Kecamatan			
Indikator Keluaran	: Jumlah Dokumen Peningkatan Efektifitas Kegiatan Pemerintahan di Tingkat Kecamatan			
KODE REKENING	URAIAN	JUMLAH		DASAR HUKUM
		SEBELUM	SESUDAH	
5	BELANJA DAERAH			
5.1	BELANJA OPERASI			
5.1.01	Belanja Pegawai	4.080.000,00	4.080.000,00	
5.1.02	Belanja Barang dan Jasa	446.052.274,00	463.492.700,00	
5.2	BELANJA MODAL			
5.2.02	Belanja Modal Peralatan dan Mesin	125.886.400,00	123.445.974,00	
Kegiatan	: 7.01.02.2.02 Penyelenggaraan Urusan Pemerintahan yang Tidak Dilaksanakan oleh Unit Kerja Perangkat Daerah yang Ada di Kecamatan			
Indikator Keluaran	: Prosentase Penyelenggaraan Urusan Pemerintahan yang Tidak Dilaksanakan oleh Unit Kerja Perangkat Daerah yang Ada di Kecamatan			
Sub Kegiatan	: 7.01.02.2.02.0001 Perencanaan Kegiatan Pelayanan kepada Masyarakat di Kecamatan			
Indikator Keluaran	: Jumlah Dokumen Perencanaan Kegiatan Pelayanan kepada Masyarakat di Kecamatan			
KODE REKENING	URAIAN	JUMLAH		DASAR HUKUM
		SEBELUM	SESUDAH	
5	BELANJA DAERAH			
5.1	BELANJA OPERASI			
5.1.02	Belanja Barang dan Jasa	50.000.000,00	50.000.000,00	
Program	: 7.01.03 PROGRAM PEMBERDAYAAN MASYARAKAT DESA DAN KELURAHAN			
Indikator Hasil	: Persentase usulan masyarakat untuk sarana prasarana di wilayah yang diakomodir Persentase pelaksanaan peningkatan sarana dan prasarana kewilayahan Persentase lembaga kemasyarakatan yang aktif			
Kegiatan	: 7.01.03.2.02 Kegiatan Pemberdayaan Kelurahan			
Indikator Keluaran	: Jumlah pembangunan sarana dan prasarana kewilayahan sesuai Perencanaan Jumlah unsur masyarakat yang berpartisipasi dalam Pembangunan Jumlah usulan prioritas sarana prasarana yang diakomodir			
Sub Kegiatan	: 7.01.03.2.02.0001 Peningkatan Partisipasi Masyarakat dalam Forum Musyawarah Perencanaan Pembangunan di Kelurahan			
Indikator Keluaran	: Jumlah Lembaga Kemasyarakatan yang Berpartisipasi dalam Forum Musyawarah Perencanaan Pembangunan di Kelurahan			

KODE REKENING	URAIAN	JUMLAH		DASAR HUKUM
		SEBELUM	SESUDAH	
5	BELANJA DAERAH			
5.1	BELANJA OPERASI			
5.1.02	Belanja Barang dan Jasa	40.000.000,00	40.000.000,00	
Sub Kegiatan	: 7.01.03.2.02.0002 Pembangunan Sarana dan Prasarana Kelurahan			
Indikator Keluaran	: Jumlah Sarana dan Prasarana Kelurahan yang Terbangun			
KODE REKENING	URAIAN	JUMLAH		DASAR HUKUM
		SEBELUM	SESUDAH	
5	BELANJA DAERAH			
5.1	BELANJA OPERASI			
5.1.01	Belanja Pegawai	2.040.000,00	2.040.000,00	
5.1.02	Belanja Barang dan Jasa	766.804.350,00	766.804.350,00	
5.2	BELANJA MODAL			
5.2.02	Belanja Modal Peralatan dan Mesin	7.200.000,00	7.200.000,00	
Sub Kegiatan	: 7.01.03.2.02.0003 Pemberdayaan Masyarakat di Kelurahan			
Indikator Keluaran	: Jumlah Pokmas dan Ormas yang Melaksanakan Pemberdayaan Masyarakat di Kelurahan			
KODE REKENING	URAIAN	JUMLAH		DASAR HUKUM
		SEBELUM	SESUDAH	
5	BELANJA DAERAH			
5.1	BELANJA OPERASI			
5.1.02	Belanja Barang dan Jasa	835.446.600,00	835.446.600,00	
Kegiatan	: 7.01.03.2.03 Pemberdayaan Lembaga Kemasyarakatan Tingkat Kecamatan			
Indikator Keluaran	: Persentase peningkatan lembaga ekonomi dan Lembaga Kemasyarakatan yang aktif			
Sub Kegiatan	: 7.01.03.2.03.0001 Penyelenggaraan Lembaga Kemasyarakatan			
Indikator Keluaran	: Jumlah Lembaga Kemasyarakatan yang Diselenggarakan			
KODE REKENING	URAIAN	JUMLAH		DASAR HUKUM
		SEBELUM	SESUDAH	
5	BELANJA DAERAH			
5.1	BELANJA OPERASI			
5.1.02	Belanja Barang dan Jasa	301.709.200,00	301.709.200,00	
5.2	BELANJA MODAL			
5.2.02	Belanja Modal Peralatan dan Mesin	20.000.000,00	20.000.000,00	
Kegiatan	: 7.01.03.2.06 Pemberdayaan dan Kesejahteraan Keluarga Tingkat Kecamatan dan Kelurahan			
Indikator Keluaran	: Prosentase Pemberdayaan dan Kesejahteraan Keluarga Tingkat Kecamatan dan Kelurahan			
Sub Kegiatan	: 7.01.03.2.06.0002 Peningkatan Kesadaran Keluarga dalam Membangun Kerja Sama antar-Keluarga, Warga, dan Kelompok Masyarakat			
Indikator Keluaran	: Jumlah Keluarga yang Mengikuti Peningkatan Kesadaran Keluarga dalam Membangun Kerja Sama antar-Keluarga, Warga, dan Kelompok Masyarakat			

KODE REKENING	URAIAN	JUMLAH		DASAR HUKUM
		SEBELUM	SESUDAH	
5	BELANJA DAERAH			
5.1	BELANJA OPERASI			
5.1.02	Belanja Barang dan Jasa	10.800.000,00	10.800.000,00	
Sub Kegiatan	: 7.01.03.2.06.0006 Peningkatan Kesadaran Keluarga dalam Peningkatan Pendidikan dan Keterampilan untuk Mewujudkan Sumber Daya Manusia yang Berkualitas dan Berdaya Saing			
Indikator Keluaran	: Jumlah Keluarga yang Mengikuti Peningkatan Kesadaran Keluarga dalam Peningkatan Pendidikan dan Keterampilan untuk Mewujudkan Sumber Daya Manusia yang Berkualitas dan Berdaya Saing			
KODE REKENING	URAIAN	JUMLAH		DASAR HUKUM
		SEBELUM	SESUDAH	
5	BELANJA DAERAH			
5.1	BELANJA OPERASI			
5.1.02	Belanja Barang dan Jasa	29.800.000,00	29.800.000,00	
Program	: 7.01.04 PROGRAM KOORDINASI KETENTRAMAN DAN KETERTIBAN UMUM			
Indikator Hasil	: Persentase Gangguan Ketentraman dan Ketertiban Umum yang Dapat Diselesaikan Prosentase wilayah RT yang termonitor keamanan dan ketertiban umum			
Kegiatan	: 7.01.04.2.01 Koordinasi Upaya Penyelenggaraan Ketenteraman dan Ketertiban Umum			
Indikator Keluaran	: Cakupan wilayah yang termonitoring (unit RT)			
Sub Kegiatan	: 7.01.04.2.01.0001 Sinergitas dengan Kepolisian Negara Republik Indonesia, Tentara Nasional Indonesia dan Instansi Vertikal di Wilayah Kecamatan			
Indikator Keluaran	: Jumlah Laporan Hasil Sinergitas dengan Kepolisian Negara Republik Indonesia, Tentara Nasional Indonesia dan Instansi Vertikal di Wilayah Kecamatan			
KODE REKENING	URAIAN	JUMLAH		DASAR HUKUM
		SEBELUM	SESUDAH	
5	BELANJA DAERAH			
5.1	BELANJA OPERASI			
5.1.02	Belanja Barang dan Jasa	188.925.360,00	188.925.360,00	
Organisasi	: 7.01.0.00.0.00.03.0000 Kecamatan Kedungkandang			
Unit Organisasi	: 7.01.0.00.0.00.03.0007 Kelurahan Buring			
Program	: 7.01.02 PROGRAM PENYELENGGARAAN PEMERINTAHAN DAN PELAYANAN PUBLIK			
Indikator Hasil	: Persentase nilai Survei Kepuasan Masyarakat pelayanan kelurahan diatas 80			
Kegiatan	: 7.01.02.2.01 Koordinasi Penyelenggaraan Kegiatan Pemerintahan di Tingkat Kecamatan			
Indikator Keluaran	: Prosentase Penyelenggaraan Kegiatan Pemerintahan di Tingkat Kecamatan			
Sub Kegiatan	: 7.01.02.2.01.0002 Peningkatan Efektifitas Kegiatan Pemerintahan di Tingkat Kecamatan			
Indikator Keluaran	: Jumlah Dokumen Peningkatan Efektifitas Kegiatan Pemerintahan di Tingkat Kecamatan			
KODE REKENING	URAIAN	JUMLAH		DASAR HUKUM
		SEBELUM	SESUDAH	
5	BELANJA DAERAH			
5.1	BELANJA OPERASI			
5.1.01	Belanja Pegawai	2.720.000,00	2.720.000,00	
5.1.02	Belanja Barang dan Jasa	378.664.526,00	410.531.335,00	

5.2	BELANJA MODAL			
5.2.02	Belanja Modal Peralatan dan Mesin	90.500.000,00	102.500.000,00	
Kegiatan	: 7.01.02.2.02 Penyelenggaraan Urusan Pemerintahan yang Tidak Dilaksanakan oleh Unit Kerja Perangkat Daerah yang Ada di Kecamatan			
Indikator Keluaran	: Prosentase Penyelenggaraan Urusan Pemerintahan yang Tidak Dilaksanakan oleh Unit Kerja Perangkat Daerah yang Ada di Kecamatan			
Sub Kegiatan	: 7.01.02.2.02.0001 Perencanaan Kegiatan Pelayanan kepada Masyarakat di Kecamatan			
Indikator Keluaran	: Jumlah Dokumen Perencanaan Kegiatan Pelayanan kepada Masyarakat di Kecamatan			
KODE REKENING	URAIAN	JUMLAH		DASAR HUKUM
		SEBELUM	SESUDAH	
5	BELANJA DAERAH			
5.1	BELANJA OPERASI			
5.1.01	Belanja Pegawai	680.000,00	680.000,00	
5.1.02	Belanja Barang dan Jasa	50.000.000,00	50.000.000,00	
Program	: 7.01.03 PROGRAM PEMBERDAYAAN MASYARAKAT DESA DAN KELURAHAN			
Indikator Hasil	: Persentase usulan masyarakat untuk sarana prasarana di wilayah yang diakomodir Persentase pelaksanaan peningkatan sarana dan prasarana kewilayahan Persentase lembaga kemasyarakatan yang aktif			
Kegiatan	: 7.01.03.2.02 Kegiatan Pemberdayaan Kelurahan			
Indikator Keluaran	: Jumlah pembangunan sarana dan prasarana kewilayahan sesuai Perencanaan Jumlah unsur masyarakat yang berpartisipasi dalam Pembangunan Jumlah usulan prioritas sarana prasarana yang diakomodir			
Sub Kegiatan	: 7.01.03.2.02.0001 Peningkatan Partisipasi Masyarakat dalam Forum Musyawarah Perencanaan Pembangunan di Kelurahan			
Indikator Keluaran	: Jumlah Lembaga Kemasyarakatan yang Berpartisipasi dalam Forum Musyawarah Perencanaan Pembangunan di Kelurahan			
KODE REKENING	URAIAN	JUMLAH		DASAR HUKUM
		SEBELUM	SESUDAH	
5	BELANJA DAERAH			
5.1	BELANJA OPERASI			
5.1.02	Belanja Barang dan Jasa	14.525.000,00	14.325.000,00	
Sub Kegiatan	: 7.01.03.2.02.0002 Pembangunan Sarana dan Prasarana Kelurahan			
Indikator Keluaran	: Jumlah Sarana dan Prasarana Kelurahan yang Terbangun			
KODE REKENING	URAIAN	JUMLAH		DASAR HUKUM
		SEBELUM	SESUDAH	
5	BELANJA DAERAH			
5.1	BELANJA OPERASI			
5.1.02	Belanja Barang dan Jasa	1.717.823.619,00	1.617.823.619,00	
Sub Kegiatan	: 7.01.03.2.02.0003 Pemberdayaan Masyarakat di Kelurahan			
Indikator Keluaran	: Jumlah Pokmas dan Ormas yang Melaksanakan Pemberdayaan Masyarakat di Kelurahan			
KODE REKENING	URAIAN	JUMLAH		DASAR HUKUM
		SEBELUM	SESUDAH	
5	BELANJA DAERAH			



5.1	BELANJA OPERASI			
5.1.02	Belanja Barang dan Jasa	853.485.687,00	891.833.280,00	
Kegiatan	: 7.01.03.2.03 Pemberdayaan Lembaga Kemasyarakatan Tingkat Kecamatan			
Indikator Keluaran	: Persentase peningkatan lembaga ekonomi dan Lembaga Kemasyarakatan yang aktif			
Sub Kegiatan	: 7.01.03.2.03.0001 Penyelenggaraan Lembaga Kemasyarakatan			
Indikator Keluaran	: Jumlah Lembaga Kemasyarakatan yang Diselenggarakan			
KODE REKENING	URAIAN	JUMLAH		DASAR HUKUM
		SEBELUM	SESUDAH	
5	BELANJA DAERAH			
5.1	BELANJA OPERASI			
5.1.02	Belanja Barang dan Jasa	671.140.322,00	666.625.920,00	
5.2	BELANJA MODAL			
5.2.02	Belanja Modal Peralatan dan Mesin	20.000.000,00	20.000.000,00	
Kegiatan	: 7.01.03.2.06 Pemberdayaan dan Kesejahteraan Keluarga Tingkat Kecamatan dan Kelurahan			
Indikator Keluaran	: Prosentase Pemberdayaan dan Kesejahteraan Keluarga Tingkat Kecamatan dan Kelurahan			
Sub Kegiatan	: 7.01.03.2.06.0002 Peningkatan Kesadaran Keluarga dalam Membangun Kerja Sama antar-Keluarga, Warga, dan Kelompok Masyarakat			
Indikator Keluaran	: Jumlah Keluarga yang Mengikuti Peningkatan Kesadaran Keluarga dalam Membangun Kerja Sama antar-Keluarga, Warga, dan Kelompok Masyarakat			
KODE REKENING	URAIAN	JUMLAH		DASAR HUKUM
		SEBELUM	SESUDAH	
5	BELANJA DAERAH			
5.1	BELANJA OPERASI			
5.1.02	Belanja Barang dan Jasa	40.700.000,00	40.700.000,00	
Sub Kegiatan	: 7.01.03.2.06.0006 Peningkatan Kesadaran Keluarga dalam Peningkatan Pendidikan dan Keterampilan untuk Mewujudkan Sumber Daya Manusia yang Berkualitas dan Berdaya Saing			
Indikator Keluaran	: Jumlah Keluarga yang Mengikuti Peningkatan Kesadaran Keluarga dalam Peningkatan Pendidikan dan Keterampilan untuk Mewujudkan Sumber Daya Manusia yang Berkualitas dan Berdaya Saing			
KODE REKENING	URAIAN	JUMLAH		DASAR HUKUM
		SEBELUM	SESUDAH	
5	BELANJA DAERAH			
5.1	BELANJA OPERASI			
5.1.02	Belanja Barang dan Jasa	30.700.000,00	68.200.000,00	
Program	: 7.01.04 PROGRAM KOORDINASI KETENTRAMAN DAN KETERTIBAN UMUM			
Indikator Hasil	: Persentase Gangguan Ketentraman dan Ketertiban Umum yang Dapat Diselesaikan Prosentase wilayah RT yang termonitor keamanan dan ketertiban umum			
Kegiatan	: 7.01.04.2.01 Koordinasi Upaya Penyelenggaraan Ketenteraman dan Ketertiban Umum			
Indikator Keluaran	: Cakupan wilayah yang termonitoring (unit RT)			
Sub Kegiatan	: 7.01.04.2.01.0001 Sinergitas dengan Kepolisian Negara Republik Indonesia, Tentara Nasional Indonesia dan Instansi Vertikal di Wilayah Kecamatan			
Indikator Keluaran	: Jumlah Laporan Hasil Sinergitas dengan Kepolisian Negara Republik Indonesia, Tentara Nasional Indonesia dan Instansi Vertikal di Wilayah Kecamatan			

KODE REKENING	URAIAN	JUMLAH		DASAR HUKUM
		SEBELUM	SESUDAH	
5	BELANJA DAERAH			
5.1	BELANJA OPERASI			
5.1.02	Belanja Barang dan Jasa	228.924.722,00	228.924.722,00	
Organisasi	: 7.01.0.00.0.00.03.0000 Kecamatan Kedungkandang			
Unit Organisasi	: 7.01.0.00.0.00.03.0008 Kelurahan Lesanpuro			
Program	: 7.01.02 PROGRAM PENYELENGGARAAN PEMERINTAHAN DAN PELAYANAN PUBLIK			
Indikator Hasil	: Persentase nilai Survei Kepuasan Masyarakat pelayanan kelurahan diatas 80			
Kegiatan	: 7.01.02.2.01 Koordinasi Penyelenggaraan Kegiatan Pemerintahan di Tingkat Kecamatan			
Indikator Keluaran	: Prosentase Penyelenggaraan Kegiatan Pemerintahan di Tingkat Kecamatan			
Sub Kegiatan	: 7.01.02.2.01.0002 Peningkatan Efektifitas Kegiatan Pemerintahan di Tingkat Kecamatan			
Indikator Keluaran	: Jumlah Dokumen Peningkatan Efektifitas Kegiatan Pemerintahan di Tingkat Kecamatan			
KODE REKENING	URAIAN	JUMLAH		DASAR HUKUM
		SEBELUM	SESUDAH	
5	BELANJA DAERAH			
5.1	BELANJA OPERASI			
5.1.01	Belanja Pegawai	4.528.800,00	4.528.800,00	
5.1.02	Belanja Barang dan Jasa	578.002.772,00	585.130.772,00	
5.2	BELANJA MODAL			
5.2.02	Belanja Modal Peralatan dan Mesin	68.694.412,00	72.566.412,00	
5.2.05	Belanja Modal Aset Tetap Lainnya	0,00	4.000.000,00	
Kegiatan	: 7.01.02.2.02 Penyelenggaraan Urusan Pemerintahan yang Tidak Dilaksanakan oleh Unit Kerja Perangkat Daerah yang Ada di Kecamatan			
Indikator Keluaran	: Prosentase Penyelenggaraan Urusan Pemerintahan yang Tidak Dilaksanakan oleh Unit Kerja Perangkat Daerah yang Ada di Kecamatan			
Sub Kegiatan	: 7.01.02.2.02.0001 Perencanaan Kegiatan Pelayanan kepada Masyarakat di Kecamatan			
Indikator Keluaran	: Jumlah Dokumen Perencanaan Kegiatan Pelayanan kepada Masyarakat di Kecamatan			
KODE REKENING	URAIAN	JUMLAH		DASAR HUKUM
		SEBELUM	SESUDAH	
5	BELANJA DAERAH			
5.1	BELANJA OPERASI			
5.1.02	Belanja Barang dan Jasa	27.500.000,00	27.500.000,00	
5.2	BELANJA MODAL			
5.2.02	Belanja Modal Peralatan dan Mesin	4.000.000,00	4.000.000,00	
Program	: 7.01.03 PROGRAM PEMBERDAYAAN MASYARAKAT DESA DAN KELURAHAN			
Indikator Hasil	: Persentase usulan masyarakat untuk sarana prasarana di wilayah yang diakomodir Persentase pelaksanaan peningkatan sarana dan prasarana kewilayahan Persentase lembaga kemasyarakatan yang aktif			
Kegiatan	: 7.01.03.2.02 Kegiatan Pemberdayaan Kelurahan			

Indikator Keluaran	: Jumlah pembangunan sarana dan prasarana kewilayahan sesuai Perencanaan Jumlah unsur masyarakat yang berpartisipasi dalam Pembangunan Jumlah usulan prioritas sarana prasarana yang diakomodir			
Sub Kegiatan	: 7.01.03.2.02.0001 Peningkatan Partisipasi Masyarakat dalam Forum Musyawarah Perencanaan Pembangunan di Kelurahan			
Indikator Keluaran	: Jumlah Lembaga Kemasyarakatan yang Berpartisipasi dalam Forum Musyawarah Perencanaan Pembangunan di Kelurahan			
KODE REKENING	URAIAN	JUMLAH		DASAR HUKUM
		SEBELUM	SESUDAH	
5	BELANJA DAERAH			
5.1	BELANJA OPERASI			
5.1.02	Belanja Barang dan Jasa	16.860.000,00	16.860.000,00	
Sub Kegiatan	: 7.01.03.2.02.0002 Pembangunan Sarana dan Prasarana Kelurahan			
Indikator Keluaran	: Jumlah Sarana dan Prasarana Kelurahan yang Terbangun			
KODE REKENING	URAIAN	JUMLAH		DASAR HUKUM
		SEBELUM	SESUDAH	
5	BELANJA DAERAH			
5.1	BELANJA OPERASI			
5.1.02	Belanja Barang dan Jasa	1.371.315.875,00	1.438.315.875,00	
5.2	BELANJA MODAL			
5.2.02	Belanja Modal Peralatan dan Mesin	100.000.000,00	33.000.000,00	
Sub Kegiatan	: 7.01.03.2.02.0003 Pemberdayaan Masyarakat di Kelurahan			
Indikator Keluaran	: Jumlah Pokmas dan Ormas yang Melaksanakan Pemberdayaan Masyarakat di Kelurahan			
KODE REKENING	URAIAN	JUMLAH		DASAR HUKUM
		SEBELUM	SESUDAH	
5	BELANJA DAERAH			
5.1	BELANJA OPERASI			
5.1.02	Belanja Barang dan Jasa	793.056.000,00	793.056.000,00	
Kegiatan	: 7.01.03.2.03 Pemberdayaan Lembaga Kemasyarakatan Tingkat Kecamatan			
Indikator Keluaran	: Persentase peningkatan lembaga ekonomi dan Lembaga Kemasyarakatan yang aktif			
Sub Kegiatan	: 7.01.03.2.03.0001 Penyelenggaraan Lembaga Kemasyarakatan			
Indikator Keluaran	: Jumlah Lembaga Kemasyarakatan yang Diselenggarakan			
KODE REKENING	URAIAN	JUMLAH		DASAR HUKUM
		SEBELUM	SESUDAH	
5	BELANJA DAERAH			
5.1	BELANJA OPERASI			
5.1.02	Belanja Barang dan Jasa	728.296.800,00	728.296.800,00	
5.2	BELANJA MODAL			
5.2.02	Belanja Modal Peralatan dan Mesin	16.750.000,00	16.750.000,00	
Kegiatan	: 7.01.03.2.06 Pemberdayaan dan Kesejahteraan Keluarga Tingkat Kecamatan dan Kelurahan			
Indikator Keluaran	: Prosentase Pemberdayaan dan Kesejahteraan Keluarga Tingkat Kecamatan dan Kelurahan			

Sub Kegiatan	: 7.01.03.2.06.0002 Peningkatan Kesadaran Keluarga dalam Membangun Kerja Sama antar-Keluarga, Warga, dan Kelompok Masyarakat			
Indikator Keluaran	: Jumlah Keluarga yang Mengikuti Peningkatan Kesadaran Keluarga dalam Membangun Kerja Sama antar-Keluarga, Warga, dan Kelompok Masyarakat			
KODE REKENING	URAIAN	JUMLAH		DASAR HUKUM
		SEBELUM	SESUDAH	
5	BELANJA DAERAH			
5.1	BELANJA OPERASI			
5.1.02	Belanja Barang dan Jasa	75.140.000,00	75.140.000,00	
Sub Kegiatan	: 7.01.03.2.06.0006 Peningkatan Kesadaran Keluarga dalam Peningkatan Pendidikan dan Keterampilan untuk Mewujudkan Sumber Daya Manusia yang Berkualitas dan Berdaya Saing			
Indikator Keluaran	: Jumlah Keluarga yang Mengikuti Peningkatan Kesadaran Keluarga dalam Peningkatan Pendidikan dan Keterampilan untuk Mewujudkan Sumber Daya Manusia yang Berkualitas dan Berdaya Saing			
KODE REKENING	URAIAN	JUMLAH		DASAR HUKUM
		SEBELUM	SESUDAH	
5	BELANJA DAERAH			
5.1	BELANJA OPERASI			
5.1.02	Belanja Barang dan Jasa	42.720.000,00	42.720.000,00	
Program	: 7.01.04 PROGRAM KOORDINASI KETENTRAMAN DAN KETERTIBAN UMUM			
Indikator Hasil	: Persentase Gangguan Ketentraman dan Ketertiban Umum yang Dapat Diselesaikan Prosentase wilayah RT yang termonitor keamanan dan ketertiban umum			
Kegiatan	: 7.01.04.2.01 Koordinasi Upaya Penyelenggaraan Ketenteraman dan Ketertiban Umum			
Indikator Keluaran	: Cakupan wilayah yang termonitoring (unit RT)			
Sub Kegiatan	: 7.01.04.2.01.0001 Sinergitas dengan Kepolisian Negara Republik Indonesia, Tentara Nasional Indonesia dan Instansi Vertikal di Wilayah Kecamatan			
Indikator Keluaran	: Jumlah Laporan Hasil Sinergitas dengan Kepolisian Negara Republik Indonesia, Tentara Nasional Indonesia dan Instansi Vertikal di Wilayah Kecamatan			
KODE REKENING	URAIAN	JUMLAH		DASAR HUKUM
		SEBELUM	SESUDAH	
5	BELANJA DAERAH			
5.1	BELANJA OPERASI			
5.1.02	Belanja Barang dan Jasa	316.950.400,00	316.950.400,00	
Organisasi	: 7.01.0.00.0.00.03.0000 Kecamatan Kedungkandang			
Unit Organisasi	: 7.01.0.00.0.00.03.0009 Kelurahan Sawojajar			
Program	: 7.01.02 PROGRAM PENYELENGGARAAN PEMERINTAHAN DAN PELAYANAN PUBLIK			
Indikator Hasil	: Persentase nilai Survei Kepuasan Masyarakat pelayanan kelurahan diatas 80			
Kegiatan	: 7.01.02.2.01 Koordinasi Penyelenggaraan Kegiatan Pemerintahan di Tingkat Kecamatan			
Indikator Keluaran	: Prosentase Penyelenggaraan Kegiatan Pemerintahan di Tingkat Kecamatan			
Sub Kegiatan	: 7.01.02.2.01.0002 Peningkatan Efektifitas Kegiatan Pemerintahan di Tingkat Kecamatan			
Indikator Keluaran	: Jumlah Dokumen Peningkatan Efektifitas Kegiatan Pemerintahan di Tingkat Kecamatan			
KODE REKENING	URAIAN	JUMLAH		DASAR HUKUM
		SEBELUM	SESUDAH	
5	BELANJA DAERAH			

5.1	BELANJA OPERASI			
5.1.02	Belanja Barang dan Jasa	547.392.299,00	576.412.299,00	
5.2	BELANJA MODAL			
5.2.02	Belanja Modal Peralatan dan Mesin	74.294.800,00	78.506.200,00	
Kegiatan	: 7.01.02.2.02 Penyelenggaraan Urusan Pemerintahan yang Tidak Dilaksanakan oleh Unit Kerja Perangkat Daerah yang Ada di Kecamatan			
Indikator Keluaran	: Prosentase Penyelenggaraan Urusan Pemerintahan yang Tidak Dilaksanakan oleh Unit Kerja Perangkat Daerah yang Ada di Kecamatan			
Sub Kegiatan	: 7.01.02.2.02.0001 Perencanaan Kegiatan Pelayanan kepada Masyarakat di Kecamatan			
Indikator Keluaran	: Jumlah Dokumen Perencanaan Kegiatan Pelayanan kepada Masyarakat di Kecamatan			
KODE REKENING	URAIAN	JUMLAH		DASAR HUKUM
		SEBELUM	SESUDAH	
5	BELANJA DAERAH			
5.1	BELANJA OPERASI			
5.1.02	Belanja Barang dan Jasa	29.200.000,00	29.200.000,00	
Program	: 7.01.03 PROGRAM PEMBERDAYAAN MASYARAKAT DESA DAN KELURAHAN			
Indikator Hasil	: Persentase usulan masyarakat untuk sarana prasarana di wilayah yang diakomodir Persentase pelaksanaan peningkatan sarana dan prasarana kewilayahan Persentase lembaga kemasyarakatan yang aktif			
Kegiatan	: 7.01.03.2.02 Kegiatan Pemberdayaan Kelurahan			
Indikator Keluaran	: Jumlah pembangunan sarana dan prasarana kewilayahan sesuai Perencanaan Jumlah unsur masyarakat yang berpartisipasi dalam Pembangunan Jumlah usulan prioritas sarana prasarana yang diakomodir			
Sub Kegiatan	: 7.01.03.2.02.0001 Peningkatan Partisipasi Masyarakat dalam Forum Musyawarah Perencanaan Pembangunan di Kelurahan			
Indikator Keluaran	: Jumlah Lembaga Kemasyarakatan yang Berpartisipasi dalam Forum Musyawarah Perencanaan Pembangunan di Kelurahan			
KODE REKENING	URAIAN	JUMLAH		DASAR HUKUM
		SEBELUM	SESUDAH	
5	BELANJA DAERAH			
5.1	BELANJA OPERASI			
5.1.02	Belanja Barang dan Jasa	28.271.400,00	28.066.400,00	
Sub Kegiatan	: 7.01.03.2.02.0002 Pembangunan Sarana dan Prasarana Kelurahan			
Indikator Keluaran	: Jumlah Sarana dan Prasarana Kelurahan yang Terbangun			
KODE REKENING	URAIAN	JUMLAH		DASAR HUKUM
		SEBELUM	SESUDAH	
5	BELANJA DAERAH			
5.1	BELANJA OPERASI			
5.1.02	Belanja Barang dan Jasa	1.506.476.620,00	1.506.476.620,00	
Sub Kegiatan	: 7.01.03.2.02.0003 Pemberdayaan Masyarakat di Kelurahan			
Indikator Keluaran	: Jumlah Pokmas dan Ormas yang Melaksanakan Pemberdayaan Masyarakat di Kelurahan			
KODE REKENING	URAIAN	JUMLAH		DASAR HUKUM
		SEBELUM	SESUDAH	

5	BELANJA DAERAH			
5.1	BELANJA OPERASI			
5.1.02	Belanja Barang dan Jasa	1.213.157.920,00	1.245.327.920,00	
Kegiatan	: 7.01.03.2.03 Pemberdayaan Lembaga Kemasyarakatan Tingkat Kecamatan			
Indikator Keluaran	: Persentase peningkatan lembaga ekonomi dan Lembaga Kemasyarakatan yang aktif			
Sub Kegiatan	: 7.01.03.2.03.0001 Penyelenggaraan Lembaga Kemasyarakatan			
Indikator Keluaran	: Jumlah Lembaga Kemasyarakatan yang Diselenggarakan			
KODE REKENING	URAIAN	JUMLAH		DASAR HUKUM
		SEBELUM	SESUDAH	
5	BELANJA DAERAH			
5.1	BELANJA OPERASI			
5.1.02	Belanja Barang dan Jasa	912.274.320,00	924.844.320,00	
5.2	BELANJA MODAL			
5.2.02	Belanja Modal Peralatan dan Mesin	20.000.000,00	20.000.000,00	
Kegiatan	: 7.01.03.2.06 Pemberdayaan dan Kesejahteraan Keluarga Tingkat Kecamatan dan Kelurahan			
Indikator Keluaran	: Prosentase Pemberdayaan dan Kesejahteraan Keluarga Tingkat Kecamatan dan Kelurahan			
Sub Kegiatan	: 7.01.03.2.06.0002 Peningkatan Kesadaran Keluarga dalam Membangun Kerja Sama antar-Keluarga, Warga, dan Kelompok Masyarakat			
Indikator Keluaran	: Jumlah Keluarga yang Mengikuti Peningkatan Kesadaran Keluarga dalam Membangun Kerja Sama antar-Keluarga, Warga, dan Kelompok Masyarakat			
KODE REKENING	URAIAN	JUMLAH		DASAR HUKUM
		SEBELUM	SESUDAH	
5	BELANJA DAERAH			
5.1	BELANJA OPERASI			
5.1.02	Belanja Barang dan Jasa	62.000.000,00	7.800.000,00	
Sub Kegiatan	: 7.01.03.2.06.0006 Peningkatan Kesadaran Keluarga dalam Peningkatan Pendidikan dan Keterampilan untuk Mewujudkan Sumber Daya Manusia yang Berkualitas dan Berdaya Saing			
Indikator Keluaran	: Jumlah Keluarga yang Mengikuti Peningkatan Kesadaran Keluarga dalam Peningkatan Pendidikan dan Keterampilan untuk Mewujudkan Sumber Daya Manusia yang Berkualitas dan Berdaya Saing			
KODE REKENING	URAIAN	JUMLAH		DASAR HUKUM
		SEBELUM	SESUDAH	
5	BELANJA DAERAH			
5.1	BELANJA OPERASI			
5.1.02	Belanja Barang dan Jasa	32.499.600,00	23.933.200,00	
Program	: 7.01.04 PROGRAM KOORDINASI KETENTRAMAN DAN KETERTIBAN UMUM			
Indikator Hasil	: Persentase Gangguan Ketentraman dan Ketertiban Umum yang Dapat Diselesaikan Prosentase wilayah RT yang termonitor keamanan dan ketertiban umum			
Kegiatan	: 7.01.04.2.01 Koordinasi Upaya Penyelenggaraan Ketentraman dan Ketertiban Umum			
Indikator Keluaran	: Cakupan wilayah yang termonitoring (unit RT)			
Sub Kegiatan	: 7.01.04.2.01.0001 Sinergitas dengan Kepolisian Negara Republik Indonesia, Tentara Nasional Indonesia dan Instansi Vertikal di Wilayah Kecamatan			
Indikator Keluaran	: Jumlah Laporan Hasil Sinergitas dengan Kepolisian Negara Republik Indonesia, Tentara Nasional Indonesia dan Instansi Vertikal di Wilayah Kecamatan			

KODE REKENING	URAIAN	JUMLAH		DASAR HUKUM
		SEBELUM	SESUDAH	
5	BELANJA DAERAH			
5.1	BELANJA OPERASI			
5.1.02	Belanja Barang dan Jasa	364.807.600,00	364.807.600,00	
Organisasi	: 7.01.0.00.0.00.03.0000 Kecamatan Kedungkandang			
Unit Organisasi	: 7.01.0.00.0.00.03.0010 Kelurahan Madyopuro			
Program	: 7.01.02 PROGRAM PENYELENGGARAAN PEMERINTAHAN DAN PELAYANAN PUBLIK			
Indikator Hasil	: Persentase nilai Survei Kepuasan Masyarakat pelayanan kelurahan diatas 80			
Kegiatan	: 7.01.02.2.01 Koordinasi Penyelenggaraan Kegiatan Pemerintahan di Tingkat Kecamatan			
Indikator Keluaran	: Prosentase Penyelenggaraan Kegiatan Pemerintahan di Tingkat Kecamatan			
Sub Kegiatan	: 7.01.02.2.01.0002 Peningkatan Efektifitas Kegiatan Pemerintahan di Tingkat Kecamatan			
Indikator Keluaran	: Jumlah Dokumen Peningkatan Efektifitas Kegiatan Pemerintahan di Tingkat Kecamatan			
KODE REKENING	URAIAN	JUMLAH		DASAR HUKUM
		SEBELUM	SESUDAH	
5	BELANJA DAERAH			
5.1	BELANJA OPERASI			
5.1.01	Belanja Pegawai	1.360.000,00	1.360.000,00	
5.1.02	Belanja Barang dan Jasa	493.434.224,00	625.715.454,00	
5.2	BELANJA MODAL			
5.2.02	Belanja Modal Peralatan dan Mesin	148.000.000,00	213.093.300,00	
Kegiatan	: 7.01.02.2.02 Penyelenggaraan Urusan Pemerintahan yang Tidak Dilaksanakan oleh Unit Kerja Perangkat Daerah yang Ada di Kecamatan			
Indikator Keluaran	: Prosentase Penyelenggaraan Urusan Pemerintahan yang Tidak Dilaksanakan oleh Unit Kerja Perangkat Daerah yang Ada di Kecamatan			
Sub Kegiatan	: 7.01.02.2.02.0001 Perencanaan Kegiatan Pelayanan kepada Masyarakat di Kecamatan			
Indikator Keluaran	: Jumlah Dokumen Perencanaan Kegiatan Pelayanan kepada Masyarakat di Kecamatan			
KODE REKENING	URAIAN	JUMLAH		DASAR HUKUM
		SEBELUM	SESUDAH	
5	BELANJA DAERAH			
5.1	BELANJA OPERASI			
5.1.02	Belanja Barang dan Jasa	40.074.800,00	40.074.800,00	
5.2	BELANJA MODAL			
5.2.02	Belanja Modal Peralatan dan Mesin	6.750.000,00	6.750.000,00	
Program	: 7.01.03 PROGRAM PEMBERDAYAAN MASYARAKAT DESA DAN KELURAHAN			
Indikator Hasil	: Persentase usulan masyarakat untuk sarana prasarana di wilayah yang diakomodir Persentase pelaksanaan peningkatan sarana dan prasarana kewilayahan Persentase lembaga kemasyarakatan yang aktif			
Kegiatan	: 7.01.03.2.02 Kegiatan Pemberdayaan Kelurahan			
Indikator Keluaran	: Jumlah pembangunan sarana dan prasarana kewilayahan sesuai Perencanaan Jumlah unsur masyarakat yang berpartisipasi dalam Pembangunan Jumlah usulan prioritas sarana prasarana yang diakomodir			

Sub Kegiatan	: 7.01.03.2.02.0001 Peningkatan Partisipasi Masyarakat dalam Forum Musyawarah Perencanaan Pembangunan di Kelurahan			
Indikator Keluaran	: Jumlah Lembaga Kemasyarakatan yang Berpartisipasi dalam Forum Musyawarah Perencanaan Pembangunan di Kelurahan			
KODE REKENING	URAIAN	JUMLAH		DASAR HUKUM
		SEBELUM	SESUDAH	
5	BELANJA DAERAH			
5.1	BELANJA OPERASI			
5.1.02	Belanja Barang dan Jasa	31.103.000,00	29.303.000,00	
Sub Kegiatan	: 7.01.03.2.02.0002 Pembangunan Sarana dan Prasarana Kelurahan			
Indikator Keluaran	: Jumlah Sarana dan Prasarana Kelurahan yang Terbangun			
KODE REKENING	URAIAN	JUMLAH		DASAR HUKUM
		SEBELUM	SESUDAH	
5	BELANJA DAERAH			
5.1	BELANJA OPERASI			
5.1.01	Belanja Pegawai	2.720.000,00	2.720.000,00	
5.1.02	Belanja Barang dan Jasa	2.537.177.595,00	2.540.111.145,00	
5.2	BELANJA MODAL			
5.2.02	Belanja Modal Peralatan dan Mesin	1.524.000,00	1.524.000,00	
Sub Kegiatan	: 7.01.03.2.02.0003 Pemberdayaan Masyarakat di Kelurahan			
Indikator Keluaran	: Jumlah Pokmas dan Ormas yang Melaksanakan Pemberdayaan Masyarakat di Kelurahan			
KODE REKENING	URAIAN	JUMLAH		DASAR HUKUM
		SEBELUM	SESUDAH	
5	BELANJA DAERAH			
5.1	BELANJA OPERASI			
5.1.01	Belanja Pegawai	680.000,00	680.000,00	
5.1.02	Belanja Barang dan Jasa	1.065.209.200,00	1.031.701.120,00	
Kegiatan	: 7.01.03.2.03 Pemberdayaan Lembaga Kemasyarakatan Tingkat Kecamatan			
Indikator Keluaran	: Persentase peningkatan lembaga ekonomi dan Lembaga Kemasyarakatan yang aktif			
Sub Kegiatan	: 7.01.03.2.03.0001 Penyelenggaraan Lembaga Kemasyarakatan			
Indikator Keluaran	: Jumlah Lembaga Kemasyarakatan yang Diselenggarakan			
KODE REKENING	URAIAN	JUMLAH		DASAR HUKUM
		SEBELUM	SESUDAH	
5	BELANJA DAERAH			
5.1	BELANJA OPERASI			
5.1.01	Belanja Pegawai	680.000,00	680.000,00	
5.1.02	Belanja Barang dan Jasa	958.437.360,00	958.437.360,00	
5.2	BELANJA MODAL			
5.2.02	Belanja Modal Peralatan dan Mesin	20.000.000,00	20.000.000,00	
Kegiatan	: 7.01.03.2.06 Pemberdayaan dan Kesejahteraan Keluarga Tingkat Kecamatan dan Kelurahan			



Indikator Keluaran	: Prosentase Pemberdayaan dan Kesejahteraan Keluarga Tingkat Kecamatan dan Kelurahan			
Sub Kegiatan	: 7.01.03.2.06.0002 Peningkatan Kesadaran Keluarga dalam Membangun Kerja Sama antar-Keluarga, Warga, dan Kelompok Masyarakat			
Indikator Keluaran	: Jumlah Keluarga yang Mengikuti Peningkatan Kesadaran Keluarga dalam Membangun Kerja Sama antar-Keluarga, Warga, dan Kelompok Masyarakat			
KODE REKENING	URAIAN	JUMLAH		DASAR HUKUM
		SEBELUM	SESUDAH	
5	BELANJA DAERAH			
5.1	BELANJA OPERASI			
5.1.01	Belanja Pegawai	680.000,00	680.000,00	
5.1.02	Belanja Barang dan Jasa	24.299.600,00	24.299.600,00	
Sub Kegiatan	: 7.01.03.2.06.0006 Peningkatan Kesadaran Keluarga dalam Peningkatan Pendidikan dan Keterampilan untuk Mewujudkan Sumber Daya Manusia yang Berkualitas dan Berdaya Saing			
Indikator Keluaran	: Jumlah Keluarga yang Mengikuti Peningkatan Kesadaran Keluarga dalam Peningkatan Pendidikan dan Keterampilan untuk Mewujudkan Sumber Daya Manusia yang Berkualitas dan Berdaya Saing			
KODE REKENING	URAIAN	JUMLAH		DASAR HUKUM
		SEBELUM	SESUDAH	
5	BELANJA DAERAH			
5.1	BELANJA OPERASI			
5.1.01	Belanja Pegawai	680.000,00	680.000,00	
5.1.02	Belanja Barang dan Jasa	54.379.600,00	54.379.600,00	
Program	: 7.01.04 PROGRAM KOORDINASI KETENTRAMAN DAN KETERTIBAN UMUM			
Indikator Hasil	: Persentase Gangguan Ketentraman dan Ketertiban Umum yang Dapat Diselesaikan Prosentase wilayah RT yang termonitor keamanan dan ketertiban umum			
Kegiatan	: 7.01.04.2.01 Koordinasi Upaya Penyelenggaraan Ketenteraman dan Ketertiban Umum			
Indikator Keluaran	: Cakupan wilayah yang termonitoring (unit RT)			
Sub Kegiatan	: 7.01.04.2.01.0001 Sinergitas dengan Kepolisian Negara Republik Indonesia, Tentara Nasional Indonesia dan Instansi Vertikal di Wilayah Kecamatan			
Indikator Keluaran	: Jumlah Laporan Hasil Sinergitas dengan Kepolisian Negara Republik Indonesia, Tentara Nasional Indonesia dan Instansi Vertikal di Wilayah Kecamatan			
KODE REKENING	URAIAN	JUMLAH		DASAR HUKUM
		SEBELUM	SESUDAH	
5	BELANJA DAERAH			
5.1	BELANJA OPERASI			
5.1.02	Belanja Barang dan Jasa	405.771.000,00	405.771.000,00	
Organisasi	: 7.01.0.00.0.00.03.0000 Kecamatan Kedungkandang			
Unit Organisasi	: 7.01.0.00.0.00.03.0011 Kelurahan Cemorokandang			
Program	: 7.01.02 PROGRAM PENYELENGGARAAN PEMERINTAHAN DAN PELAYANAN PUBLIK			
Indikator Hasil	: Persentase nilai Survei Kepuasan Masyarakat pelayanan kelurahan diatas 80			
Kegiatan	: 7.01.02.2.01 Koordinasi Penyelenggaraan Kegiatan Pemerintahan di Tingkat Kecamatan			
Indikator Keluaran	: Prosentase Penyelenggaraan Kegiatan Pemerintahan di Tingkat Kecamatan			
Sub Kegiatan	: 7.01.02.2.01.0002 Peningkatan Efektifitas Kegiatan Pemerintahan di Tingkat Kecamatan			
Indikator Keluaran	: Jumlah Dokumen Peningkatan Efektifitas Kegiatan Pemerintahan di Tingkat Kecamatan			

KODE REKENING	URAIAN	JUMLAH		DASAR HUKUM
		SEBELUM	SESUDAH	
5	BELANJA DAERAH			
5.1	BELANJA OPERASI			
5.1.01	Belanja Pegawai	0,00	3.400.000,00	
5.1.02	Belanja Barang dan Jasa	419.610.200,00	521.361.250,00	
5.2	BELANJA MODAL			
5.2.02	Belanja Modal Peralatan dan Mesin	113.219.224,00	143.787.224,00	
Kegiatan	: 7.01.02.2.02 Penyelenggaraan Urusan Pemerintahan yang Tidak Dilaksanakan oleh Unit Kerja Perangkat Daerah yang Ada di Kecamatan			
Indikator Keluaran	: Prosentase Penyelenggaraan Urusan Pemerintahan yang Tidak Dilaksanakan oleh Unit Kerja Perangkat Daerah yang Ada di Kecamatan			
Sub Kegiatan	: 7.01.02.2.02.0001 Perencanaan Kegiatan Pelayanan kepada Masyarakat di Kecamatan			
Indikator Keluaran	: Jumlah Dokumen Perencanaan Kegiatan Pelayanan kepada Masyarakat di Kecamatan			
KODE REKENING	URAIAN	JUMLAH		DASAR HUKUM
		SEBELUM	SESUDAH	
5	BELANJA DAERAH			
5.1	BELANJA OPERASI			
5.1.02	Belanja Barang dan Jasa	118.824.800,00	910.000,00	
Program	: 7.01.03 PROGRAM PEMBERDAYAAN MASYARAKAT DESA DAN KELURAHAN			
Indikator Hasil	: Persentase usulan masyarakat untuk sarana prasarana di wilayah yang diakomodir Persentase pelaksanaan peningkatan sarana dan prasarana kewilayahan Persentase lembaga kemasyarakatan yang aktif			
Kegiatan	: 7.01.03.2.02 Kegiatan Pemberdayaan Kelurahan			
Indikator Keluaran	: Jumlah pembangunan sarana dan prasarana kewilayahan sesuai Perencanaan Jumlah unsur masyarakat yang berpartisipasi dalam Pembangunan Jumlah usulan prioritas sarana prasarana yang diakomodir			
Sub Kegiatan	: 7.01.03.2.02.0001 Peningkatan Partisipasi Masyarakat dalam Forum Musyawarah Perencanaan Pembangunan di Kelurahan			
Indikator Keluaran	: Jumlah Lembaga Kemasyarakatan yang Berpartisipasi dalam Forum Musyawarah Perencanaan Pembangunan di Kelurahan			
KODE REKENING	URAIAN	JUMLAH		DASAR HUKUM
		SEBELUM	SESUDAH	
5	BELANJA DAERAH			
5.1	BELANJA OPERASI			
5.1.02	Belanja Barang dan Jasa	22.000.000,00	20.200.000,00	
Sub Kegiatan	: 7.01.03.2.02.0002 Pembangunan Sarana dan Prasarana Kelurahan			
Indikator Keluaran	: Jumlah Sarana dan Prasarana Kelurahan yang Terbangun			
KODE REKENING	URAIAN	JUMLAH		DASAR HUKUM
		SEBELUM	SESUDAH	
5	BELANJA DAERAH			
5.1	BELANJA OPERASI			
5.1.02	Belanja Barang dan Jasa	1.534.894.725,00	1.536.094.725,00	

5.2	BELANJA MODAL			
5.2.02	Belanja Modal Peralatan dan Mesin	3.100.000,00	3.100.000,00	
Sub Kegiatan	: 7.01.03.2.02.0003 Pemberdayaan Masyarakat di Kelurahan			
Indikator Keluaran	: Jumlah Pokmas dan Ormas yang Melaksanakan Pemberdayaan Masyarakat di Kelurahan			
KODE REKENING	URAIAN	JUMLAH		DASAR HUKUM
		SEBELUM	SESUDAH	
5	BELANJA DAERAH			
5.1	BELANJA OPERASI			
5.1.02	Belanja Barang dan Jasa	980.014.600,00	980.514.600,00	
5.2	BELANJA MODAL			
5.2.02	Belanja Modal Peralatan dan Mesin	5.000.000,00	2.500.000,00	
Kegiatan	: 7.01.03.2.03 Pemberdayaan Lembaga Kemasyarakatan Tingkat Kecamatan			
Indikator Keluaran	: Persentase peningkatan lembaga ekonomi dan Lembaga Kemasyarakatan yang aktif			
Sub Kegiatan	: 7.01.03.2.03.0001 Penyelenggaraan Lembaga Kemasyarakatan			
Indikator Keluaran	: Jumlah Lembaga Kemasyarakatan yang Diselenggarakan			
KODE REKENING	URAIAN	JUMLAH		DASAR HUKUM
		SEBELUM	SESUDAH	
5	BELANJA DAERAH			
5.1	BELANJA OPERASI			
5.1.02	Belanja Barang dan Jasa	496.902.120,00	496.866.870,00	
5.2	BELANJA MODAL			
5.2.02	Belanja Modal Peralatan dan Mesin	20.000.000,00	19.795.000,00	
Kegiatan	: 7.01.03.2.06 Pemberdayaan dan Kesejahteraan Keluarga Tingkat Kecamatan dan Kelurahan			
Indikator Keluaran	: Prosentase Pemberdayaan dan Kesejahteraan Keluarga Tingkat Kecamatan dan Kelurahan			
Sub Kegiatan	: 7.01.03.2.06.0002 Peningkatan Kesadaran Keluarga dalam Membangun Kerja Sama antar-Keluarga, Warga, dan Kelompok Masyarakat			
Indikator Keluaran	: Jumlah Keluarga yang Mengikuti Peningkatan Kesadaran Keluarga dalam Membangun Kerja Sama antar-Keluarga, Warga, dan Kelompok Masyarakat			
KODE REKENING	URAIAN	JUMLAH		DASAR HUKUM
		SEBELUM	SESUDAH	
5	BELANJA DAERAH			
5.1	BELANJA OPERASI			
5.1.02	Belanja Barang dan Jasa	22.450.000,00	24.250.000,00	
Sub Kegiatan	: 7.01.03.2.06.0006 Peningkatan Kesadaran Keluarga dalam Peningkatan Pendidikan dan Keterampilan untuk Mewujudkan Sumber Daya Manusia yang Berkualitas dan Berdaya Saing			
Indikator Keluaran	: Jumlah Keluarga yang Mengikuti Peningkatan Kesadaran Keluarga dalam Peningkatan Pendidikan dan Keterampilan untuk Mewujudkan Sumber Daya Manusia yang Berkualitas dan Berdaya Saing			
KODE REKENING	URAIAN	JUMLAH		DASAR HUKUM
		SEBELUM	SESUDAH	
5	BELANJA DAERAH			
5.1	BELANJA OPERASI			

5.1.02	Belanja Barang dan Jasa	21.650.000,00	21.086.000,00	
Program	: 7.01.04 PROGRAM KOORDINASI KETENTRAMAN DAN KETERTIBAN UMUM			
Indikator Hasil	: Persentase Gangguan Ketentraman dan Ketertiban Umum yang Dapat Diselesaikan Prosentase wilayah RT yang termonitor keamanan dan ketertiban umum			
Kegiatan	: 7.01.04.2.01 Koordinasi Upaya Penyelenggaraan Ketenteraman dan Ketertiban Umum			
Indikator Keluaran	: Cakupan wilayah yang termonitoring (unit RT)			
Sub Kegiatan	: 7.01.04.2.01.0001 Sinergitas dengan Kepolisian Negara Republik Indonesia, Tentara Nasional Indonesia dan Instansi Vertikal di Wilayah Kecamatan			
Indikator Keluaran	: Jumlah Laporan Hasil Sinergitas dengan Kepolisian Negara Republik Indonesia, Tentara Nasional Indonesia dan Instansi Vertikal di Wilayah Kecamatan			
KODE REKENING	URAIAN	JUMLAH		DASAR HUKUM
		SEBELUM	SESUDAH	
5	BELANJA DAERAH			
5.1	BELANJA OPERASI			
5.1.02	Belanja Barang dan Jasa	240.167.600,00	240.167.600,00	
Organisasi	: 7.01.0.00.0.00.03.0000 Kecamatan Kedungkandang			
Unit Organisasi	: 7.01.0.00.0.00.03.0012 Kelurahan Arjowinangun			
Program	: 7.01.02 PROGRAM PENYELENGGARAAN PEMERINTAHAN DAN PELAYANAN PUBLIK			
Indikator Hasil	: Persentase nilai Survei Kepuasan Masyarakat pelayanan kelurahan diatas 80			
Kegiatan	: 7.01.02.2.01 Koordinasi Penyelenggaraan Kegiatan Pemerintahan di Tingkat Kecamatan			
Indikator Keluaran	: Prosentase Penyelenggaraan Kegiatan Pemerintahan di Tingkat Kecamatan			
Sub Kegiatan	: 7.01.02.2.01.0002 Peningkatan Efektifitas Kegiatan Pemerintahan di Tingkat Kecamatan			
Indikator Keluaran	: Jumlah Dokumen Peningkatan Efektifitas Kegiatan Pemerintahan di Tingkat Kecamatan			
KODE REKENING	URAIAN	JUMLAH		DASAR HUKUM
		SEBELUM	SESUDAH	
5	BELANJA DAERAH			
5.1	BELANJA OPERASI			
5.1.01	Belanja Pegawai	2.720.000,00	1.360.000,00	
5.1.02	Belanja Barang dan Jasa	574.606.196,00	592.714.790,00	
5.2	BELANJA MODAL			
5.2.02	Belanja Modal Peralatan dan Mesin	61.342.800,00	115.611.746,00	
5.2.05	Belanja Modal Aset Tetap Lainnya	0,00	0,00	
Kegiatan	: 7.01.02.2.02 Penyelenggaraan Urusan Pemerintahan yang Tidak Dilaksanakan oleh Unit Kerja Perangkat Daerah yang Ada di Kecamatan			
Indikator Keluaran	: Prosentase Penyelenggaraan Urusan Pemerintahan yang Tidak Dilaksanakan oleh Unit Kerja Perangkat Daerah yang Ada di Kecamatan			
Sub Kegiatan	: 7.01.02.2.02.0001 Perencanaan Kegiatan Pelayanan kepada Masyarakat di Kecamatan			
Indikator Keluaran	: Jumlah Dokumen Perencanaan Kegiatan Pelayanan kepada Masyarakat di Kecamatan			
KODE REKENING	URAIAN	JUMLAH		DASAR HUKUM
		SEBELUM	SESUDAH	
5	BELANJA DAERAH			
5.1	BELANJA OPERASI			

5.1.02	Belanja Barang dan Jasa	6.248.000,00	6.248.000,00	
Program	: 7.01.03 PROGRAM PEMBERDAYAAN MASYARAKAT DESA DAN KELURAHAN			
Indikator Hasil	: Persentase usulan masyarakat untuk sarana prasarana di wilayah yang diakomodir Persentase pelaksanaan peningkatan sarana dan prasarana kewilayahan Persentase lembaga kemasyarakatan yang aktif			
Kegiatan	: 7.01.03.2.01 Koordinasi Kegiatan Pemberdayaan Desa			
Indikator Keluaran	: Jumlah pembangunan sarana dan prasarana kewilayahan sesuai Perencanaan Jumlah unsur masyarakat yang berpartisipasi dalam Pembangunan Jumlah usulan prioritas sarana prasarana yang diakomodir			
Sub Kegiatan	: 7.01.03.2.01.0001 Peningkatan Partisipasi Masyarakat dalam Forum Musyawarah Perencanaan Pembangunan di Desa			
Indikator Keluaran	: Jumlah Lembaga Kemasyarakatan yang Berpartisipasi dalam Forum Musyawarah Perencanaan Pembangunan di Desa			
KODE REKENING	URAIAN	JUMLAH		DASAR HUKUM
		SEBELUM	SESUDAH	
-	-			
-	-			
-	-	0,00	0,00	
Kegiatan	: 7.01.03.2.02 Kegiatan Pemberdayaan Kelurahan			
Indikator Keluaran	: -			
Sub Kegiatan	: 7.01.03.2.02.0001 Peningkatan Partisipasi Masyarakat dalam Forum Musyawarah Perencanaan Pembangunan di Kelurahan			
Indikator Keluaran	: Jumlah Lembaga Kemasyarakatan yang Berpartisipasi dalam Forum Musyawarah Perencanaan Pembangunan di Kelurahan			
KODE REKENING	URAIAN	JUMLAH		DASAR HUKUM
		SEBELUM	SESUDAH	
5	BELANJA DAERAH			
5.1	BELANJA OPERASI			
5.1.01	Belanja Pegawai	680.000,00	0,00	
5.1.02	Belanja Barang dan Jasa	16.248.000,00	16.248.000,00	
Sub Kegiatan	: 7.01.03.2.02.0002 Pembangunan Sarana dan Prasarana Kelurahan			
Indikator Keluaran	: Jumlah Sarana dan Prasarana Kelurahan yang Terbangun			
KODE REKENING	URAIAN	JUMLAH		DASAR HUKUM
		SEBELUM	SESUDAH	
5	BELANJA DAERAH			
5.1	BELANJA OPERASI			
5.1.01	Belanja Pegawai	4.080.000,00	1.360.000,00	
5.1.02	Belanja Barang dan Jasa	1.712.652.800,00	1.709.020.000,00	
Sub Kegiatan	: 7.01.03.2.02.0003 Pemberdayaan Masyarakat di Kelurahan			
Indikator Keluaran	: Jumlah Pokmas dan Ormas yang Melaksanakan Pemberdayaan Masyarakat di Kelurahan			
KODE REKENING	URAIAN	JUMLAH		DASAR HUKUM
		SEBELUM	SESUDAH	
5	BELANJA DAERAH			

5.1	BELANJA OPERASI			
5.1.01	Belanja Pegawai	1.360.000,00	1.360.000,00	
5.1.02	Belanja Barang dan Jasa	988.992.760,00	985.642.760,00	
5.2	BELANJA MODAL			
5.2.02	Belanja Modal Peralatan dan Mesin	12.300.000,00	12.300.000,00	
Kegiatan	: 7.01.03.2.03 Pemberdayaan Lembaga Kemasyarakatan Tingkat Kecamatan			
Indikator Keluaran	: Persentase peningkatan lembaga ekonomi dan Lembaga Kemasyarakatan yang aktif			
Sub Kegiatan	: 7.01.03.2.03.0001 Penyelenggaraan Lembaga Kemasyarakatan			
Indikator Keluaran	: Jumlah Lembaga Kemasyarakatan yang Diselenggarakan			
KODE REKENING	URAIAN	JUMLAH		DASAR HUKUM
		SEBELUM	SESUDAH	
5	BELANJA DAERAH			
5.1	BELANJA OPERASI			
5.1.01	Belanja Pegawai	4.080.000,00	2.720.000,00	
5.1.02	Belanja Barang dan Jasa	606.453.620,00	564.338.880,00	
5.2	BELANJA MODAL			
5.2.02	Belanja Modal Peralatan dan Mesin	20.000.000,00	20.000.000,00	
Kegiatan	: 7.01.03.2.06 Pemberdayaan dan Kesejahteraan Keluarga Tingkat Kecamatan dan Kelurahan			
Indikator Keluaran	: Prosentase Pemberdayaan dan Kesejahteraan Keluarga Tingkat Kecamatan dan Kelurahan			
Sub Kegiatan	: 7.01.03.2.06.0002 Peningkatan Kesadaran Keluarga dalam Membangun Kerja Sama antar-Keluarga, Warga, dan Kelompok Masyarakat			
Indikator Keluaran	: Jumlah Keluarga yang Mengikuti Peningkatan Kesadaran Keluarga dalam Membangun Kerja Sama antar-Keluarga, Warga, dan Kelompok Masyarakat			
KODE REKENING	URAIAN	JUMLAH		DASAR HUKUM
		SEBELUM	SESUDAH	
5	BELANJA DAERAH			
5.1	BELANJA OPERASI			
5.1.02	Belanja Barang dan Jasa	25.092.000,00	25.092.000,00	
Sub Kegiatan	: 7.01.03.2.06.0006 Peningkatan Kesadaran Keluarga dalam Peningkatan Pendidikan dan Keterampilan untuk Mewujudkan Sumber Daya Manusia yang Berkualitas dan Berdaya Saing			
Indikator Keluaran	: Jumlah Keluarga yang Mengikuti Peningkatan Kesadaran Keluarga dalam Peningkatan Pendidikan dan Keterampilan untuk Mewujudkan Sumber Daya Manusia yang Berkualitas dan Berdaya Saing			
KODE REKENING	URAIAN	JUMLAH		DASAR HUKUM
		SEBELUM	SESUDAH	
5	BELANJA DAERAH			
5.1	BELANJA OPERASI			
5.1.02	Belanja Barang dan Jasa	25.092.000,00	25.092.000,00	
Program	: 7.01.04 PROGRAM KOORDINASI KETENTRAMAN DAN KETERTIBAN UMUM			
Indikator Hasil	: Persentase Gangguan Ketentraman dan Ketertiban Umum yang Dapat Diselesaikan Prosentase wilayah RT yang termonitor keamanan dan ketertiban umum			
Kegiatan	: 7.01.04.2.01 Koordinasi Upaya Penyelenggaraan Ketenteraman dan Ketertiban Umum			
Indikator Keluaran	: Cakupan wilayah yang termonitoring (unit RT)			

Sub Kegiatan	: 7.01.04.2.01.0001 Sinergitas dengan Kepolisian Negara Republik Indonesia, Tentara Nasional Indonesia dan Instansi Vertikal di Wilayah Kecamatan			
Indikator Keluaran	: Jumlah Laporan Hasil Sinergitas dengan Kepolisian Negara Republik Indonesia, Tentara Nasional Indonesia dan Instansi Vertikal di Wilayah Kecamatan			
KODE REKENING	URAIAN	JUMLAH		DASAR HUKUM
		SEBELUM	SESUDAH	
5	BELANJA DAERAH			
5.1	BELANJA OPERASI			
5.1.01	Belanja Pegawai	1.360.000,00	0,00	
5.1.02	Belanja Barang dan Jasa	247.879.680,00	247.079.680,00	
Organisasi	: 7.01.0.00.0.00.03.0000 Kecamatan Kedungkandang			
Unit Organisasi	: 7.01.0.00.0.00.03.0013 Kelurahan Tlogowaru			
Program	: 7.01.02 PROGRAM PENYELENGGARAAN PEMERINTAHAN DAN PELAYANAN PUBLIK			
Indikator Hasil	: Persentase nilai Survei Kepuasan Masyarakat pelayanan kelurahan diatas 80			
Kegiatan	: 7.01.02.2.01 Koordinasi Penyelenggaraan Kegiatan Pemerintahan di Tingkat Kecamatan			
Indikator Keluaran	: Prosentase Penyelenggaraan Kegiatan Pemerintahan di Tingkat Kecamatan			
Sub Kegiatan	: 7.01.02.2.01.0002 Peningkatan Efektifitas Kegiatan Pemerintahan di Tingkat Kecamatan			
Indikator Keluaran	: Jumlah Dokumen Peningkatan Efektifitas Kegiatan Pemerintahan di Tingkat Kecamatan			
KODE REKENING	URAIAN	JUMLAH		DASAR HUKUM
		SEBELUM	SESUDAH	
5	BELANJA DAERAH			
5.1	BELANJA OPERASI			
5.1.01	Belanja Pegawai	2.720.000,00	0,00	
5.1.02	Belanja Barang dan Jasa	408.725.112,00	471.515.112,00	
5.2	BELANJA MODAL			
5.2.02	Belanja Modal Peralatan dan Mesin	56.734.500,00	108.534.500,00	
5.2.04	Belanja Modal Jalan, Jaringan, dan Irigasi	45.000.000,00	45.000.000,00	
Kegiatan	: 7.01.02.2.02 Penyelenggaraan Urusan Pemerintahan yang Tidak Dilaksanakan oleh Unit Kerja Perangkat Daerah yang Ada di Kecamatan			
Indikator Keluaran	: Prosentase Penyelenggaraan Urusan Pemerintahan yang Tidak Dilaksanakan oleh Unit Kerja Perangkat Daerah yang Ada di Kecamatan			
Sub Kegiatan	: 7.01.02.2.02.0001 Perencanaan Kegiatan Pelayanan kepada Masyarakat di Kecamatan			
Indikator Keluaran	: Jumlah Dokumen Perencanaan Kegiatan Pelayanan kepada Masyarakat di Kecamatan			
KODE REKENING	URAIAN	JUMLAH		DASAR HUKUM
		SEBELUM	SESUDAH	
5	BELANJA DAERAH			
5.1	BELANJA OPERASI			
5.1.02	Belanja Barang dan Jasa	11.970.000,00	11.970.000,00	
Program	: 7.01.03 PROGRAM PEMBERDAYAAN MASYARAKAT DESA DAN KELURAHAN			
Indikator Hasil	: Persentase usulan masyarakat untuk sarana prasarana di wilayah yang diakomodir Persentase pelaksanaan peningkatan sarana dan prasarana kewilayahan Persentase lembaga kemasyarakatan yang aktif			

Kegiatan	: 7.01.03.2.02 Kegiatan Pemberdayaan Kelurahan			
Indikator Keluaran	: Jumlah pembangunan sarana dan prasarana kewilayahan sesuai Perencanaan Jumlah unsur masyarakat yang berpartisipasi dalam Pembangunan Jumlah usulan prioritas sarana prasarana yang diakomodir			
Sub Kegiatan	: 7.01.03.2.02.0001 Peningkatan Partisipasi Masyarakat dalam Forum Musyawarah Perencanaan Pembangunan di Kelurahan			
Indikator Keluaran	: Jumlah Lembaga Kemasyarakatan yang Berpartisipasi dalam Forum Musyawarah Perencanaan Pembangunan di Kelurahan			
KODE REKENING	URAIAN	JUMLAH		DASAR HUKUM
		SEBELUM	SESUDAH	
5	BELANJA DAERAH			
5.1	BELANJA OPERASI			
5.1.02	Belanja Barang dan Jasa	29.495.000,00	29.495.000,00	
Sub Kegiatan	: 7.01.03.2.02.0002 Pembangunan Sarana dan Prasarana Kelurahan			
Indikator Keluaran	: Jumlah Sarana dan Prasarana Kelurahan yang Terbangun			
KODE REKENING	URAIAN	JUMLAH		DASAR HUKUM
		SEBELUM	SESUDAH	
5	BELANJA DAERAH			
5.1	BELANJA OPERASI			
5.1.02	Belanja Barang dan Jasa	942.004.000,00	942.808.000,00	
Sub Kegiatan	: 7.01.03.2.02.0003 Pemberdayaan Masyarakat di Kelurahan			
Indikator Keluaran	: Jumlah Pokmas dan Ormas yang Melaksanakan Pemberdayaan Masyarakat di Kelurahan			
KODE REKENING	URAIAN	JUMLAH		DASAR HUKUM
		SEBELUM	SESUDAH	
5	BELANJA DAERAH			
5.1	BELANJA OPERASI			
5.1.01	Belanja Pegawai	2.720.000,00	0,00	
5.1.02	Belanja Barang dan Jasa	934.923.920,00	949.422.920,00	
Kegiatan	: 7.01.03.2.03 Pemberdayaan Lembaga Kemasyarakatan Tingkat Kecamatan			
Indikator Keluaran	: Persentase peningkatan lembaga ekonomi dan Lembaga Kemasyarakatan yang aktif			
Sub Kegiatan	: 7.01.03.2.03.0001 Penyelenggaraan Lembaga Kemasyarakatan			
Indikator Keluaran	: Jumlah Lembaga Kemasyarakatan yang Diselenggarakan			
KODE REKENING	URAIAN	JUMLAH		DASAR HUKUM
		SEBELUM	SESUDAH	
5	BELANJA DAERAH			
5.1	BELANJA OPERASI			
5.1.01	Belanja Pegawai	2.720.000,00	0,00	
5.1.02	Belanja Barang dan Jasa	511.101.900,00	469.602.900,00	
Kegiatan	: 7.01.03.2.06 Pemberdayaan dan Kesejahteraan Keluarga Tingkat Kecamatan dan Kelurahan			
Indikator Keluaran	: Prosentase Pemberdayaan dan Kesejahteraan Keluarga Tingkat Kecamatan dan Kelurahan			
Sub Kegiatan	: 7.01.03.2.06.0002 Peningkatan Kesadaran Keluarga dalam Membangun Kerja Sama antar-Keluarga, Warga, dan Kelompok Masyarakat			



Indikator Keluaran	: Jumlah Keluarga yang Mengikuti Peningkatan Kesadaran Keluarga dalam Membangun Kerja Sama antar-Keluarga, Warga, dan Kelompok Masyarakat			
KODE REKENING	URAIAN	JUMLAH		DASAR HUKUM
		SEBELUM	SESUDAH	
5	BELANJA DAERAH			
5.1	BELANJA OPERASI			
5.1.02	Belanja Barang dan Jasa	15.000.000,00	15.000.000,00	
Sub Kegiatan	: 7.01.03.2.06.0006 Peningkatan Kesadaran Keluarga dalam Peningkatan Pendidikan dan Keterampilan untuk Mewujudkan Sumber Daya Manusia yang Berkualitas dan Berdaya Saing			
Indikator Keluaran	: Jumlah Keluarga yang Mengikuti Peningkatan Kesadaran Keluarga dalam Peningkatan Pendidikan dan Keterampilan untuk Mewujudkan Sumber Daya Manusia yang Berkualitas dan Berdaya Saing			
KODE REKENING	URAIAN	JUMLAH		DASAR HUKUM
		SEBELUM	SESUDAH	
5	BELANJA DAERAH			
5.1	BELANJA OPERASI			
5.1.02	Belanja Barang dan Jasa	13.406.600,00	13.406.600,00	
5.2	BELANJA MODAL			
5.2.02	Belanja Modal Peralatan dan Mesin	630.000,00	630.000,00	
Program	: 7.01.04 PROGRAM KOORDINASI KETENTRAMAN DAN KETERTIBAN UMUM			
Indikator Hasil	: Persentase Gangguan Ketentraman dan Ketertiban Umum yang Dapat Diselesaikan Prosentase wilayah RT yang termonitor keamanan dan ketertiban umum			
Kegiatan	: 7.01.04.2.01 Koordinasi Upaya Penyelenggaraan Ketenteraman dan Ketertiban Umum			
Indikator Keluaran	: Cakupan wilayah yang termonitoring (unit RT)			
Sub Kegiatan	: 7.01.04.2.01.0001 Sinergitas dengan Kepolisian Negara Republik Indonesia, Tentara Nasional Indonesia dan Instansi Vertikal di Wilayah Kecamatan			
Indikator Keluaran	: Jumlah Laporan Hasil Sinergitas dengan Kepolisian Negara Republik Indonesia, Tentara Nasional Indonesia dan Instansi Vertikal di Wilayah Kecamatan			
KODE REKENING	URAIAN	JUMLAH		DASAR HUKUM
		SEBELUM	SESUDAH	
5	BELANJA DAERAH			
5.1	BELANJA OPERASI			
5.1.01	Belanja Pegawai	680.000,00	0,00	
5.1.02	Belanja Barang dan Jasa	161.705.800,00	190.955.800,00	
Organisasi	: 7.01.0.00.0.00.04.0000 Kecamatan Lowokwaru			
Unit Organisasi	: 7.01.0.00.0.00.04.0000 Kecamatan Lowokwaru			
Program	: 7.01.01 PROGRAM PENUNJANG URUSAN PEMERINTAHAN DAERAH KABUPATEN/KOTA			
Indikator Hasil	: persentase sarana dan prasarana dalam kondisi baik			
Kegiatan	: 7.01.01.2.01 Perencanaan, Penganggaran, dan Evaluasi Kinerja Perangkat Daerah			
Indikator Keluaran	: Persentase dokumen Perencanaan, Penganggaran dan Evaluasi Kinerja Perangkat Daerah sesuai ketentuan			
Sub Kegiatan	: 7.01.01.2.01.0001 Penyusunan Dokumen Perencanaan Perangkat Daerah			
Indikator Keluaran	: Jumlah Dokumen Perencanaan Perangkat Daerah			

KODE REKENING	URAIAN	JUMLAH		DASAR HUKUM
		SEBELUM	SESUDAH	
5	BELANJA DAERAH			
5.1	BELANJA OPERASI			
5.1.02	Belanja Barang dan Jasa	2.780.000,00	2.780.000,00	
Sub Kegiatan	: 7.01.01.2.01.0002 Koordinasi dan Penyusunan Dokumen RKA-SKPD			
Indikator Keluaran	: Jumlah Dokumen RKA-SKPD dan Laporan Hasil Koordinasi Penyusunan Dokumen RKA-SKPD			
KODE REKENING	URAIAN	JUMLAH		DASAR HUKUM
		SEBELUM	SESUDAH	
5	BELANJA DAERAH			
5.1	BELANJA OPERASI			
5.1.02	Belanja Barang dan Jasa	1.075.000,00	1.075.000,00	
Sub Kegiatan	: 7.01.01.2.01.0006 Koordinasi dan Penyusunan Laporan Capaian Kinerja dan Ikhtisar Realisasi Kinerja SKPD			
Indikator Keluaran	: Jumlah Laporan Capaian Kinerja dan Ikhtisar Realisasi Kinerja SKPD dan Laporan Hasil Koordinasi Penyusunan Laporan Capaian Kinerja dan Ikhtisar Realisasi Kinerja SKPD			
KODE REKENING	URAIAN	JUMLAH		DASAR HUKUM
		SEBELUM	SESUDAH	
5	BELANJA DAERAH			
5.1	BELANJA OPERASI			
5.1.02	Belanja Barang dan Jasa	3.350.000,00	3.350.000,00	
Sub Kegiatan	: 7.01.01.2.01.0007 Evaluasi Kinerja Perangkat Daerah			
Indikator Keluaran	: Jumlah Laporan Evaluasi Kinerja Perangkat Daerah			
KODE REKENING	URAIAN	JUMLAH		DASAR HUKUM
		SEBELUM	SESUDAH	
5	BELANJA DAERAH			
5.1	BELANJA OPERASI			
5.1.02	Belanja Barang dan Jasa	16.205.000,00	16.205.000,00	
Kegiatan	: 7.01.01.2.02 Administrasi Keuangan Perangkat Daerah			
Indikator Keluaran	: Persentase penyediaan Administrasi Keuangan Perangkat Daerah sesuai ketentuan			
Sub Kegiatan	: 7.01.01.2.02.0001 Penyediaan Gaji dan Tunjangan ASN			
Indikator Keluaran	: Jumlah Orang yang Menerima Gaji dan Tunjangan ASN			
KODE REKENING	URAIAN	JUMLAH		DASAR HUKUM
		SEBELUM	SESUDAH	
5	BELANJA DAERAH			
5.1	BELANJA OPERASI			
5.1.01	Belanja Pegawai	20.914.133.403,00	20.165.611.039,00	
Sub Kegiatan	: 7.01.01.2.02.0005 Koordinasi dan Penyusunan Laporan Keuangan Akhir Tahun SKPD			
Indikator Keluaran	: Jumlah Laporan Keuangan Akhir Tahun SKPD dan Laporan Hasil Koordinasi Penyusunan Laporan Keuangan Akhir Tahun SKPD			

KODE REKENING	URAIAN	JUMLAH		DASAR HUKUM
		SEBELUM	SESUDAH	
5	BELANJA DAERAH			
5.1	BELANJA OPERASI			
5.1.02	Belanja Barang dan Jasa	2.605.000,00	2.605.000,00	
Kegiatan	: 7.01.01.2.03 Administrasi Barang Milik Daerah pada Perangkat Daerah			
Indikator Keluaran	: Persentase penyediaan Administrasi Barang Milik Daerah Perangkat Daerah sesuai ketentuan			
Sub Kegiatan	: 7.01.01.2.03.0002 Pengamanan Barang Milik Daerah SKPD			
Indikator Keluaran	: Jumlah Dokumen Pengamanan Barang Milik Daerah SKPD			
KODE REKENING	URAIAN	JUMLAH		DASAR HUKUM
		SEBELUM	SESUDAH	
5	BELANJA DAERAH			
5.1	BELANJA OPERASI			
5.1.02	Belanja Barang dan Jasa	83.799.024,00	83.799.024,00	
Kegiatan	: 7.01.01.2.05 Administrasi Kepegawaian Perangkat Daerah			
Indikator Keluaran	: Persentase pegawai yang terfasilitasi layanan kepegawaian			
Sub Kegiatan	: 7.01.01.2.05.0009 Pendidikan dan Pelatihan Pegawai Berdasarkan Tugas dan Fungsi			
Indikator Keluaran	: Jumlah Pegawai Berdasarkan Tugas dan Fungsi yang Mengikuti Pendidikan dan Pelatihan			
KODE REKENING	URAIAN	JUMLAH		DASAR HUKUM
		SEBELUM	SESUDAH	
5	BELANJA DAERAH			
5.1	BELANJA OPERASI			
5.1.01	Belanja Pegawai	1.360.000,00	0,00	
5.1.02	Belanja Barang dan Jasa	180.000.000,00	0,00	
Kegiatan	: 7.01.01.2.06 Administrasi Umum Perangkat Daerah			
Indikator Keluaran	: Persentase kebutuhan kantor yang terfasilitasi			
Sub Kegiatan	: 7.01.01.2.06.0001 Penyediaan Komponen Instalasi Listrik/Penerangan Bangunan Kantor			
Indikator Keluaran	: Jumlah Paket Komponen Instalasi Listrik/Penerangan Bangunan Kantor yang Disediakan			
KODE REKENING	URAIAN	JUMLAH		DASAR HUKUM
		SEBELUM	SESUDAH	
5	BELANJA DAERAH			
5.1	BELANJA OPERASI			
5.1.02	Belanja Barang dan Jasa	14.430.000,00	14.430.000,00	
Sub Kegiatan	: 7.01.01.2.06.0002 Penyediaan Peralatan dan Perlengkapan Kantor			
Indikator Keluaran	: Jumlah Paket Peralatan dan Perlengkapan Kantor yang Disediakan			
KODE REKENING	URAIAN	JUMLAH		DASAR HUKUM
		SEBELUM	SESUDAH	
5	BELANJA DAERAH			
5.1	BELANJA OPERASI			

5.1.02	Belanja Barang dan Jasa	76.249.950,00	76.249.950,00	
Sub Kegiatan	: 7.01.01.2.06.0004 Penyediaan Bahan Logistik Kantor			
Indikator Keluaran	: Jumlah Paket Bahan Logistik Kantor yang Disediakan			
KODE REKENING	URAIAN	JUMLAH		DASAR HUKUM
		SEBELUM	SESUDAH	
5	BELANJA DAERAH			
5.1	BELANJA OPERASI			
5.1.01	Belanja Pegawai	1.360.000,00	0,00	
5.1.02	Belanja Barang dan Jasa	107.723.500,00	107.723.500,00	
Sub Kegiatan	: 7.01.01.2.06.0005 Penyediaan Barang Cetak dan Penggandaan			
Indikator Keluaran	: Jumlah Paket Barang Cetak dan Penggandaan yang Disediakan			
KODE REKENING	URAIAN	JUMLAH		DASAR HUKUM
		SEBELUM	SESUDAH	
5	BELANJA DAERAH			
5.1	BELANJA OPERASI			
5.1.02	Belanja Barang dan Jasa	19.609.000,00	19.609.000,00	
Sub Kegiatan	: 7.01.01.2.06.0006 Penyediaan Bahan Bacaan dan Peraturan Perundang-undangan			
Indikator Keluaran	: Jumlah Dokumen Bahan Bacaan dan Peraturan Perundang-Undangan yang Disediakan			
KODE REKENING	URAIAN	JUMLAH		DASAR HUKUM
		SEBELUM	SESUDAH	
5	BELANJA DAERAH			
5.1	BELANJA OPERASI			
5.1.02	Belanja Barang dan Jasa	12.000.000,00	12.000.000,00	
Sub Kegiatan	: 7.01.01.2.06.0008 Fasilitas Kunjungan Tamu			
Indikator Keluaran	: Jumlah Laporan Fasilitas Kunjungan Tamu			
KODE REKENING	URAIAN	JUMLAH		DASAR HUKUM
		SEBELUM	SESUDAH	
5	BELANJA DAERAH			
5.1	BELANJA OPERASI			
5.1.02	Belanja Barang dan Jasa	174.762.500,00	204.762.500,00	
Sub Kegiatan	: 7.01.01.2.06.0009 Penyelenggaraan Rapat Koordinasi dan Konsultasi SKPD			
Indikator Keluaran	: Jumlah Laporan Penyelenggaraan Rapat Koordinasi dan Konsultasi SKPD			
KODE REKENING	URAIAN	JUMLAH		DASAR HUKUM
		SEBELUM	SESUDAH	
5	BELANJA DAERAH			
5.1	BELANJA OPERASI			
5.1.02	Belanja Barang dan Jasa	638.543.000,00	660.998.000,00	
Kegiatan	: 7.01.01.2.07 Pengadaan Barang Milik Daerah Penunjang Urusan Pemerintah Daerah			
Indikator Keluaran	: Persentase pengadaan barang milik daerah			

Sub Kegiatan	: 7.01.01.2.07.0002 Pengadaan Kendaraan Dinas Operasional atau Lapangan			
Indikator Keluaran	: Jumlah Unit Kendaraan Dinas Operasional atau Lapangan yang Disediakan			
KODE REKENING	URAIAN	JUMLAH		DASAR HUKUM
		SEBELUM	SESUDAH	
5	BELANJA DAERAH			
5.1	BELANJA OPERASI			
5.1.01	Belanja Pegawai	680.000,00	0,00	
5.2	BELANJA MODAL			
5.2.02	Belanja Modal Peralatan dan Mesin	61.534.000,00	0,00	
Sub Kegiatan	: 7.01.01.2.07.0006 Pengadaan Peralatan dan Mesin Lainnya			
Indikator Keluaran	: Jumlah Unit Peralatan dan Mesin Lainnya yang Disediakan			
KODE REKENING	URAIAN	JUMLAH		DASAR HUKUM
		SEBELUM	SESUDAH	
5	BELANJA DAERAH			
5.2	BELANJA MODAL			
5.2.02	Belanja Modal Peralatan dan Mesin	255.064.350,00	246.274.217,00	
Kegiatan	: 7.01.01.2.08 Penyediaan Jasa Penunjang Urusan Pemerintahan Daerah			
Indikator Keluaran	: Persentase surat dinas yang ditindaklanjuti			
Sub Kegiatan	: 7.01.01.2.08.0001 Penyediaan Jasa Surat Menyurat			
Indikator Keluaran	: Jumlah Laporan Penyediaan Jasa Surat Menyurat			
KODE REKENING	URAIAN	JUMLAH		DASAR HUKUM
		SEBELUM	SESUDAH	
5	BELANJA DAERAH			
5.1	BELANJA OPERASI			
5.1.02	Belanja Barang dan Jasa	3.200.000,00	3.200.000,00	
Sub Kegiatan	: 7.01.01.2.08.0002 Penyediaan Jasa Komunikasi, Sumber Daya Air dan Listrik			
Indikator Keluaran	: Jumlah Laporan Penyediaan Jasa Komunikasi, Sumber Daya Air dan Listrik yang Disediakan			
KODE REKENING	URAIAN	JUMLAH		DASAR HUKUM
		SEBELUM	SESUDAH	
5	BELANJA DAERAH			
5.1	BELANJA OPERASI			
5.1.02	Belanja Barang dan Jasa	70.400.000,00	82.500.000,00	
Sub Kegiatan	: 7.01.01.2.08.0004 Penyediaan Jasa Pelayanan Umum Kantor			
Indikator Keluaran	: Jumlah Laporan Penyediaan Jasa Pelayanan Umum Kantor yang Disediakan			
KODE REKENING	URAIAN	JUMLAH		DASAR HUKUM
		SEBELUM	SESUDAH	
5	BELANJA DAERAH			
5.1	BELANJA OPERASI			
5.1.01	Belanja Pegawai	1.360.000,00	1.360.000,00	

5.1.02	Belanja Barang dan Jasa	213.007.347,00	213.007.347,00	
Kegiatan	: 7.01.01.2.09 Pemeliharaan Barang Milik Daerah Penunjang Urusan Pemerintahan Daerah			
Indikator Keluaran	: Persentase barang milik daerah yang terpelihara			
Sub Kegiatan	: 7.01.01.2.09.0002 Penyediaan Jasa Pemeliharaan, Biaya Pemeliharaan, Pajak dan Perizinan Kendaraan Dinas Operasional atau Lapangan			
Indikator Keluaran	: Jumlah Kendaraan Dinas Operasional atau Lapangan yang Dipelihara dan dibayarkan Pajak dan Perizinannya			
KODE REKENING	URAIAN	JUMLAH		DASAR HUKUM
		SEBELUM	SESUDAH	
5	BELANJA DAERAH			
5.1	BELANJA OPERASI			
5.1.02	Belanja Barang dan Jasa	178.252.000,00	184.257.000,00	
Sub Kegiatan	: 7.01.01.2.09.0006 Pemeliharaan Peralatan dan Mesin Lainnya			
Indikator Keluaran	: Jumlah Peralatan dan Mesin Lainnya yang Dipelihara			
KODE REKENING	URAIAN	JUMLAH		DASAR HUKUM
		SEBELUM	SESUDAH	
5	BELANJA DAERAH			
5.1	BELANJA OPERASI			
5.1.02	Belanja Barang dan Jasa	38.540.000,00	38.540.000,00	
Sub Kegiatan	: 7.01.01.2.09.0009 Pemeliharaan/Rehabilitasi Gedung Kantor dan Bangunan Lainnya			
Indikator Keluaran	: Jumlah Gedung Kantor dan Bangunan Lainnya yang Dipelihara/Direhabilitasi			
KODE REKENING	URAIAN	JUMLAH		DASAR HUKUM
		SEBELUM	SESUDAH	
5	BELANJA DAERAH			
5.1	BELANJA OPERASI			
5.1.01	Belanja Pegawai	680.000,00	0,00	
5.1.02	Belanja Barang dan Jasa	190.000.000,00	370.000.000,00	
Program	: 7.01.02 PROGRAM PENYELENGGARAAN PEMERINTAHAN DAN PELAYANAN PUBLIK			
Indikator Hasil	: Persentase Nilai Survei Kepuasan Masyarakat pelayanan kelurahan diatas 80			
Kegiatan	: 7.01.02.2.01 Koordinasi Penyelenggaraan Kegiatan Pemerintahan di Tingkat Kecamatan			
Indikator Keluaran	: Persentase Penyelenggaraan Kegiatan Pemerintahan di Tingkat Kecamatan			
Sub Kegiatan	: 7.01.02.2.01.0002 Peningkatan Efektifitas Kegiatan Pemerintahan di Tingkat Kecamatan			
Indikator Keluaran	: Jumlah Dokumen Peningkatan Efektifitas Kegiatan Pemerintahan di Tingkat Kecamatan			
KODE REKENING	URAIAN	JUMLAH		DASAR HUKUM
		SEBELUM	SESUDAH	
5	BELANJA DAERAH			
5.1	BELANJA OPERASI			
5.1.02	Belanja Barang dan Jasa	896.000,00	896.000,00	
Kegiatan	: 7.01.02.2.02 Penyelenggaraan Urusan Pemerintahan yang Tidak Dilaksanakan oleh Unit Kerja Perangkat Daerah yang Ada di Kecamatan			

Indikator Keluaran	: Persentase Penyelenggaraan Urusan Pemerintahan yang Tidak Dilaksanakan oleh Unit Kerja Perangkat Daerah yang Ada di Kecamatan			
Sub Kegiatan	: 7.01.02.2.02.0001 Perencanaan Kegiatan Pelayanan kepada Masyarakat di Kecamatan			
Indikator Keluaran	: Jumlah Dokumen Perencanaan Kegiatan Pelayanan kepada Masyarakat di Kecamatan			
KODE REKENING	URAIAN	JUMLAH		DASAR HUKUM
		SEBELUM	SESUDAH	
5	BELANJA DAERAH			
5.1	BELANJA OPERASI			
5.1.02	Belanja Barang dan Jasa	7.597.500,00	14.408.000,00	
Program	: 7.01.03 PROGRAM PEMBERDAYAAN MASYARAKAT DESA DAN KELURAHAN			
Indikator Hasil	: Persentase pelaksanaan peningkatan sarana dan prasarana kewilayahan Persentase usulan masyarakat untuk sarana prasarana di wilayah yang diakomodir Persentase Lembaga Kemasyarakatan yang aktif			
Kegiatan	: 7.01.03.2.01 Koordinasi Kegiatan Pemberdayaan Desa			
Indikator Keluaran	: Jumlah pembangunan sarana dan prasarana kewilayahan sesuai Perencanaan Jumlah pembangunan sarana dan prasarana kewilayahan sesuai Perencanaan Jumlah unsur masyarakat yang berpartisipasi dalam Pembangunan Jumlah usulan prioritas sarana prasarana yang diakomodir Jumlah usulan prioritas sarana prasarana yang diakomodir			
Sub Kegiatan	: 7.01.03.2.01.0001 Peningkatan Partisipasi Masyarakat dalam Forum Musyawarah Perencanaan Pembangunan di Desa			
Indikator Keluaran	: Jumlah Lembaga Kemasyarakatan yang Berpartisipasi dalam Forum Musyawarah Perencanaan Pembangunan di Desa			
KODE REKENING	URAIAN	JUMLAH		DASAR HUKUM
		SEBELUM	SESUDAH	
-	-			
-	-			
-	-	0,00	0,00	
Kegiatan	: 7.01.03.2.02 Kegiatan Pemberdayaan Kelurahan			
Indikator Keluaran	: -			
Sub Kegiatan	: 7.01.03.2.02.0001 Peningkatan Partisipasi Masyarakat dalam Forum Musyawarah Perencanaan Pembangunan di Kelurahan			
Indikator Keluaran	: Jumlah Lembaga Kemasyarakatan yang Berpartisipasi dalam Forum Musyawarah Perencanaan Pembangunan di Kelurahan			
KODE REKENING	URAIAN	JUMLAH		DASAR HUKUM
		SEBELUM	SESUDAH	
5	BELANJA DAERAH			
5.1	BELANJA OPERASI			
5.1.02	Belanja Barang dan Jasa	141.837.000,00	137.191.000,00	
Sub Kegiatan	: 7.01.03.2.02.0002 Pembangunan Sarana dan Prasarana Kelurahan			
Indikator Keluaran	: Jumlah Sarana dan Prasarana Kelurahan yang Terbangun			
KODE REKENING	URAIAN	JUMLAH		DASAR HUKUM
		SEBELUM	SESUDAH	
5	BELANJA DAERAH			

5.2	BELANJA MODAL			
5.2.02	Belanja Modal Peralatan dan Mesin	12.000.000,00	12.000.000,00	
Sub Kegiatan	: 7.01.03.2.02.0003 Pemberdayaan Masyarakat di Kelurahan			
Indikator Keluaran	: Jumlah Pokmas dan Ormas yang Melaksanakan Pemberdayaan Masyarakat di Kelurahan			
KODE REKENING	URAIAN	JUMLAH		DASAR HUKUM
		SEBELUM	SESUDAH	
5	BELANJA DAERAH			
5.1	BELANJA OPERASI			
5.1.02	Belanja Barang dan Jasa	135.666.000,00	134.116.250,00	
Sub Kegiatan	: 7.01.03.2.02.0004 Evaluasi Kelurahan			
Indikator Keluaran	: Jumlah Laporan Hasil Evaluasi Kelurahan			
KODE REKENING	URAIAN	JUMLAH		DASAR HUKUM
		SEBELUM	SESUDAH	
5	BELANJA DAERAH			
5.1	BELANJA OPERASI			
5.1.02	Belanja Barang dan Jasa	277.528.060,00	280.968.829,00	
5.2	BELANJA MODAL			
5.2.02	Belanja Modal Peralatan dan Mesin	49.271.768,00	5.326.000,00	
Kegiatan	: 7.01.03.2.03 Pemberdayaan Lembaga Kemasyarakatan Tingkat Kecamatan			
Indikator Keluaran	: Persentase Lembaga yang aktif			
Sub Kegiatan	: 7.01.03.2.03.0001 Penyelenggaraan Lembaga Kemasyarakatan			
Indikator Keluaran	: Jumlah Lembaga Kemasyarakatan yang Diselenggarakan			
KODE REKENING	URAIAN	JUMLAH		DASAR HUKUM
		SEBELUM	SESUDAH	
5	BELANJA DAERAH			
5.1	BELANJA OPERASI			
5.1.01	Belanja Pegawai	680.000,00	0,00	
5.1.02	Belanja Barang dan Jasa	231.016.000,00	231.016.000,00	
5.2	BELANJA MODAL			
5.2.05	Belanja Modal Aset Tetap Lainnya	7.000.000,00	7.000.000,00	
Kegiatan	: 7.01.03.2.06 Pemberdayaan dan Kesejahteraan Keluarga Tingkat Kecamatan dan Kelurahan			
Indikator Keluaran	: Persentase Pemberdayaan dan Kesejahteraan Keluarga Tingkat Kecamatan dan Kelurahan			
Sub Kegiatan	: 7.01.03.2.06.0002 Peningkatan Kesadaran Keluarga dalam Membangun Kerja Sama antar-Keluarga, Warga, dan Kelompok Masyarakat			
Indikator Keluaran	: Jumlah Keluarga yang Mengikuti Peningkatan Kesadaran Keluarga dalam Membangun Kerja Sama antar-Keluarga, Warga, dan Kelompok Masyarakat			
KODE REKENING	URAIAN	JUMLAH		DASAR HUKUM
		SEBELUM	SESUDAH	
5	BELANJA DAERAH			
5.1	BELANJA OPERASI			



5.1.01	Belanja Pegawai	680.000,00	0,00	
5.1.02	Belanja Barang dan Jasa	50.000.000,00	50.000.000,00	
Sub Kegiatan	: 7.01.03.2.06.0006 Peningkatan Kesadaran Keluarga dalam Peningkatan Pendidikan dan Keterampilan untuk Mewujudkan Sumber Daya Manusia yang Berkualitas dan Berdaya Saing			
Indikator Keluaran	: Jumlah Keluarga yang Mengikuti Peningkatan Kesadaran Keluarga dalam Peningkatan Pendidikan dan Keterampilan untuk Mewujudkan Sumber Daya Manusia yang Berkualitas dan Berdaya Saing			
KODE REKENING	URAIAN	JUMLAH		DASAR HUKUM
		SEBELUM	SESUDAH	
5	BELANJA DAERAH			
5.1	BELANJA OPERASI			
5.1.02	Belanja Barang dan Jasa	75.666.000,00	87.566.000,00	
Program	: 7.01.04 PROGRAM KOORDINASI KETENTERAMAN DAN KETERTIBAN UMUM			
Indikator Hasil	: Persentase wilayah RT yang termonitor keamanan dan ketertiban umum Persentase Gangguan Ketenteraman dan Ketertiban Umum yang Dapat Diselesaikan			
Kegiatan	: 7.01.04.2.01 Koordinasi Upaya Penyelenggaraan Ketenteraman dan Ketertiban Umum			
Indikator Keluaran	: Cakupan wilayah yang termonitoring (unit RT)			
Sub Kegiatan	: 7.01.04.2.01.0001 Sinergitas dengan Kepolisian Negara Republik Indonesia, Tentara Nasional Indonesia dan Instansi Vertikal di Wilayah Kecamatan			
Indikator Keluaran	: Jumlah Laporan Hasil Sinergitas dengan Kepolisian Negara Republik Indonesia, Tentara Nasional Indonesia dan Instansi Vertikal di Wilayah Kecamatan			
KODE REKENING	URAIAN	JUMLAH		DASAR HUKUM
		SEBELUM	SESUDAH	
5	BELANJA DAERAH			
5.1	BELANJA OPERASI			
5.1.02	Belanja Barang dan Jasa	75.776.000,00	128.770.383,00	
Program	: 7.01.05 PROGRAM PENYELENGGARAAN URUSAN PEMERINTAHAN UMUM			
Indikator Hasil	: Cakupan penyelenggaraan urusan pemerintahan umum yang dikoordinasikan melalui Forkopimcam			
Kegiatan	: 7.01.05.2.01 Penyelenggaraan Urusan Pemerintahan Umum Sesuai Penugasan Kepala Daerah			
Indikator Keluaran	: Jumlah Koordinasi Forkompincam yang berkelanjutan			
Sub Kegiatan	: 7.01.05.2.01.0008 Pelaksanaan Tugas Forum Koordinasi Pimpinan di Kecamatan			
Indikator Keluaran	: Jumlah Dokumen Tugas Forum Koordinasi Pimpinan di Kecamatan			
KODE REKENING	URAIAN	JUMLAH		DASAR HUKUM
		SEBELUM	SESUDAH	
5	BELANJA DAERAH			
5.1	BELANJA OPERASI			
5.1.02	Belanja Barang dan Jasa	60.106.000,00	60.106.000,00	
Organisasi	: 7.01.0.00.0.00.04.0000 Kecamatan Lowokwaru			
Unit Organisasi	: 7.01.0.00.0.00.04.0002 Kelurahan Lowokwaru			
Program	: 7.01.02 PROGRAM PENYELENGGARAAN PEMERINTAHAN DAN PELAYANAN PUBLIK			
Indikator Hasil	: Persentase Nilai Survei Kepuasan Masyarakat pelayanan kelurahan diatas 80			

Kegiatan	: 7.01.02.2.01 Koordinasi Penyelenggaraan Kegiatan Pemerintahan di Tingkat Kecamatan			
Indikator Keluaran	: Persentase Penyelenggaraan Kegiatan Pemerintahan di Tingkat Kecamatan			
Sub Kegiatan	: 7.01.02.2.01.0002 Peningkatan Efektifitas Kegiatan Pemerintahan di Tingkat Kecamatan			
Indikator Keluaran	: Jumlah Dokumen Peningkatan Efektifitas Kegiatan Pemerintahan di Tingkat Kecamatan			
KODE REKENING	URAIAN	JUMLAH		DASAR HUKUM
		SEBELUM	SESUDAH	
5	BELANJA DAERAH			
5.1	BELANJA OPERASI			
5.1.01	Belanja Pegawai	6.120.000,00	0,00	
5.1.02	Belanja Barang dan Jasa	556.686.882,00	546.436.882,00	
5.2	BELANJA MODAL			
5.2.02	Belanja Modal Peralatan dan Mesin	221.482.625,00	268.302.625,00	
Kegiatan	: 7.01.02.2.02 Penyelenggaraan Urusan Pemerintahan yang Tidak Dilaksanakan oleh Unit Kerja Perangkat Daerah yang Ada di Kecamatan			
Indikator Keluaran	: Persentase Penyelenggaraan Urusan Pemerintahan yang Tidak Dilaksanakan oleh Unit Kerja Perangkat Daerah yang Ada di Kecamatan			
Sub Kegiatan	: 7.01.02.2.02.0001 Perencanaan Kegiatan Pelayanan kepada Masyarakat di Kecamatan			
Indikator Keluaran	: Jumlah Dokumen Perencanaan Kegiatan Pelayanan kepada Masyarakat di Kecamatan			
KODE REKENING	URAIAN	JUMLAH		DASAR HUKUM
		SEBELUM	SESUDAH	
5	BELANJA DAERAH			
5.1	BELANJA OPERASI			
5.1.02	Belanja Barang dan Jasa	7.280.000,00	7.280.000,00	
Program	: 7.01.03 PROGRAM PEMBERDAYAAN MASYARAKAT DESA DAN KELURAHAN			
Indikator Hasil	: Persentase pelaksanaan peningkatan sarana dan prasarana kewilayahan Persentase usulan masyarakat untuk sarana prasarana di wilayah yang diakomodir Persentase Lembaga Kemasyarakatan yang aktif			
Kegiatan	: 7.01.03.2.02 Kegiatan Pemberdayaan Kelurahan			
Indikator Keluaran	: Jumlah pembangunan sarana dan prasarana kewilayahan sesuai Perencanaan Jumlah pembangunan sarana dan prasarana kewilayahan sesuai Perencanaan Jumlah unsur masyarakat yang berpartisipasi dalam Pembangunan Jumlah usulan prioritas sarana prasarana yang diakomodir Jumlah usulan prioritas sarana prasarana yang diakomodir			
Sub Kegiatan	: 7.01.03.2.02.0001 Peningkatan Partisipasi Masyarakat dalam Forum Musyawarah Perencanaan Pembangunan di Kelurahan			
Indikator Keluaran	: Jumlah Lembaga Kemasyarakatan yang Berpartisipasi dalam Forum Musyawarah Perencanaan Pembangunan di Kelurahan			
KODE REKENING	URAIAN	JUMLAH		DASAR HUKUM
		SEBELUM	SESUDAH	
5	BELANJA DAERAH			
5.1	BELANJA OPERASI			
5.1.02	Belanja Barang dan Jasa	20.000.000,00	20.000.000,00	

Sub Kegiatan	: 7.01.03.2.02.0002 Pembangunan Sarana dan Prasarana Kelurahan			
Indikator Keluaran	: Jumlah Sarana dan Prasarana Kelurahan yang Terbangun			
KODE REKENING	URAIAN	JUMLAH		DASAR HUKUM
		SEBELUM	SESUDAH	
5	BELANJA DAERAH			
5.1	BELANJA OPERASI			
5.1.02	Belanja Barang dan Jasa	1.600.205.500,00	1.615.155.500,00	
Sub Kegiatan	: 7.01.03.2.02.0003 Pemberdayaan Masyarakat di Kelurahan			
Indikator Keluaran	: Jumlah Pokmas dan Ormas yang Melaksanakan Pemberdayaan Masyarakat di Kelurahan			
KODE REKENING	URAIAN	JUMLAH		DASAR HUKUM
		SEBELUM	SESUDAH	
5	BELANJA DAERAH			
5.1	BELANJA OPERASI			
5.1.02	Belanja Barang dan Jasa	929.697.120,00	929.697.120,00	
Kegiatan	: 7.01.03.2.03 Pemberdayaan Lembaga Kemasyarakatan Tingkat Kecamatan			
Indikator Keluaran	: Persentase Lembaga yang aktif			
Sub Kegiatan	: 7.01.03.2.03.0001 Penyelenggaraan Lembaga Kemasyarakatan			
Indikator Keluaran	: Jumlah Lembaga Kemasyarakatan yang Diselenggarakan			
KODE REKENING	URAIAN	JUMLAH		DASAR HUKUM
		SEBELUM	SESUDAH	
5	BELANJA DAERAH			
5.1	BELANJA OPERASI			
5.1.02	Belanja Barang dan Jasa	748.526.280,00	748.526.280,00	
5.2	BELANJA MODAL			
5.2.02	Belanja Modal Peralatan dan Mesin	20.000.000,00	20.000.000,00	
Kegiatan	: 7.01.03.2.06 Pemberdayaan dan Kesejahteraan Keluarga Tingkat Kecamatan dan Kelurahan			
Indikator Keluaran	: Persentase Pemberdayaan dan Kesejahteraan Keluarga Tingkat Kecamatan dan Kelurahan			
Sub Kegiatan	: 7.01.03.2.06.0002 Peningkatan Kesadaran Keluarga dalam Membangun Kerja Sama antar-Keluarga, Warga, dan Kelompok Masyarakat			
Indikator Keluaran	: Jumlah Keluarga yang Mengikuti Peningkatan Kesadaran Keluarga dalam Membangun Kerja Sama antar-Keluarga, Warga, dan Kelompok Masyarakat			
KODE REKENING	URAIAN	JUMLAH		DASAR HUKUM
		SEBELUM	SESUDAH	
5	BELANJA DAERAH			
5.1	BELANJA OPERASI			
5.1.02	Belanja Barang dan Jasa	28.500.000,00	28.500.000,00	
Sub Kegiatan	: 7.01.03.2.06.0006 Peningkatan Kesadaran Keluarga dalam Peningkatan Pendidikan dan Keterampilan untuk Mewujudkan Sumber Daya Manusia yang Berkualitas dan Berdaya Saing			
Indikator Keluaran	: Jumlah Keluarga yang Mengikuti Peningkatan Kesadaran Keluarga dalam Peningkatan Pendidikan dan Keterampilan untuk Mewujudkan Sumber Daya Manusia yang Berkualitas dan Berdaya Saing			

KODE REKENING	URAIAN	JUMLAH		DASAR HUKUM
		SEBELUM	SESUDAH	
5	BELANJA DAERAH			
5.1	BELANJA OPERASI			
5.1.02	Belanja Barang dan Jasa	16.000.000,00	16.000.000,00	
Program	: 7.01.04 PROGRAM KOORDINASI KETENTERAMAN DAN KETERTIBAN UMUM			
Indikator Hasil	: Persentase wilayah RT yang termonitor keamanan dan ketertiban umum Persentase Gangguan Ketenteraman dan Ketertiban Umum yang Dapat Diselesaikan			
Kegiatan	: 7.01.04.2.01 Koordinasi Upaya Penyelenggaraan Ketenteraman dan Ketertiban Umum			
Indikator Keluaran	: Cakupan wilayah yang termonitoring (unit RT)			
Sub Kegiatan	: 7.01.04.2.01.0001 Sinergitas dengan Kepolisian Negara Republik Indonesia, Tentara Nasional Indonesia dan Instansi Vertikal di Wilayah Kecamatan			
Indikator Keluaran	: Jumlah Laporan Hasil Sinergitas dengan Kepolisian Negara Republik Indonesia, Tentara Nasional Indonesia dan Instansi Vertikal di Wilayah Kecamatan			
KODE REKENING	URAIAN	JUMLAH		DASAR HUKUM
		SEBELUM	SESUDAH	
5	BELANJA DAERAH			
5.1	BELANJA OPERASI			
5.1.02	Belanja Barang dan Jasa	332.504.480,00	315.104.480,00	
Organisasi	: 7.01.0.00.0.00.04.0000 Kecamatan Lowokwaru			
Unit Organisasi	: 7.01.0.00.0.00.04.0003 Kelurahan Dinoyo			
Program	: 7.01.02 PROGRAM PENYELENGGARAAN PEMERINTAHAN DAN PELAYANAN PUBLIK			
Indikator Hasil	: Persentase Nilai Survei Kepuasan Masyarakat pelayanan kelurahan diatas 80			
Kegiatan	: 7.01.02.2.01 Koordinasi Penyelenggaraan Kegiatan Pemerintahan di Tingkat Kecamatan			
Indikator Keluaran	: Persentase Penyelenggaraan Kegiatan Pemerintahan di Tingkat Kecamatan			
Sub Kegiatan	: 7.01.02.2.01.0002 Peningkatan Efektifitas Kegiatan Pemerintahan di Tingkat Kecamatan			
Indikator Keluaran	: Jumlah Dokumen Peningkatan Efektifitas Kegiatan Pemerintahan di Tingkat Kecamatan			
KODE REKENING	URAIAN	JUMLAH		DASAR HUKUM
		SEBELUM	SESUDAH	
5	BELANJA DAERAH			
5.1	BELANJA OPERASI			
5.1.01	Belanja Pegawai	0,00	0,00	
5.1.02	Belanja Barang dan Jasa	506.054.536,00	604.322.136,00	
5.2	BELANJA MODAL			
5.2.02	Belanja Modal Peralatan dan Mesin	27.050.000,00	53.310.000,00	
Kegiatan	: 7.01.02.2.02 Penyelenggaraan Urusan Pemerintahan yang Tidak Dilaksanakan oleh Unit Kerja Perangkat Daerah yang Ada di Kecamatan			
Indikator Keluaran	: Persentase Penyelenggaraan Urusan Pemerintahan yang Tidak Dilaksanakan oleh Unit Kerja Perangkat Daerah yang Ada di Kecamatan			
Sub Kegiatan	: 7.01.02.2.02.0001 Perencanaan Kegiatan Pelayanan kepada Masyarakat di Kecamatan			

Indikator Keluaran	: Jumlah Dokumen Perencanaan Kegiatan Pelayanan kepada Masyarakat di Kecamatan			
KODE REKENING	URAIAN	JUMLAH		DASAR HUKUM
		SEBELUM	SESUDAH	
5	BELANJA DAERAH			
5.1	BELANJA OPERASI			
5.1.02	Belanja Barang dan Jasa	12.500.000,00	12.500.000,00	
Program	: 7.01.03 PROGRAM PEMBERDAYAAN MASYARAKAT DESA DAN KELURAHAN			
Indikator Hasil	: Persentase pelaksanaan peningkatan sarana dan prasarana kewilayahan Persentase usulan masyarakat untuk sarana prasarana di wilayah yang diakomodir Persentase Lembaga Kemasyarakatan yang aktif			
Kegiatan	: 7.01.03.2.02 Kegiatan Pemberdayaan Kelurahan			
Indikator Keluaran	: Jumlah pembangunan sarana dan prasarana kewilayahan sesuai Perencanaan Jumlah pembangunan sarana dan prasarana kewilayahan sesuai Perencanaan Jumlah unsur masyarakat yang berpartisipasi dalam Pembangunan Jumlah usulan prioritas sarana prasarana yang diakomodir Jumlah usulan prioritas sarana prasarana yang diakomodir			
Sub Kegiatan	: 7.01.03.2.02.0001 Peningkatan Partisipasi Masyarakat dalam Forum Musyawarah Perencanaan Pembangunan di Kelurahan			
Indikator Keluaran	: Jumlah Lembaga Kemasyarakatan yang Berpartisipasi dalam Forum Musyawarah Perencanaan Pembangunan di Kelurahan			
KODE REKENING	URAIAN	JUMLAH		DASAR HUKUM
		SEBELUM	SESUDAH	
5	BELANJA DAERAH			
5.1	BELANJA OPERASI			
5.1.02	Belanja Barang dan Jasa	18.100.000,00	18.100.000,00	
Sub Kegiatan	: 7.01.03.2.02.0002 Pembangunan Sarana dan Prasarana Kelurahan			
Indikator Keluaran	: Jumlah Sarana dan Prasarana Kelurahan yang Terbangun			
KODE REKENING	URAIAN	JUMLAH		DASAR HUKUM
		SEBELUM	SESUDAH	
5	BELANJA DAERAH			
5.1	BELANJA OPERASI			
5.1.02	Belanja Barang dan Jasa	2.010.820.475,00	2.030.350.475,00	
5.2	BELANJA MODAL			
5.2.02	Belanja Modal Peralatan dan Mesin	20.700.000,00	20.700.000,00	
Sub Kegiatan	: 7.01.03.2.02.0003 Pemberdayaan Masyarakat di Kelurahan			
Indikator Keluaran	: Jumlah Pokmas dan Ormas yang Melaksanakan Pemberdayaan Masyarakat di Kelurahan			
KODE REKENING	URAIAN	JUMLAH		DASAR HUKUM
		SEBELUM	SESUDAH	
5	BELANJA DAERAH			
5.1	BELANJA OPERASI			
5.1.02	Belanja Barang dan Jasa	774.890.840,00	748.940.840,00	
Kegiatan	: 7.01.03.2.03 Pemberdayaan Lembaga Kemasyarakatan Tingkat Kecamatan			

Indikator Keluaran	: Persentase Lembaga yang aktif			
Sub Kegiatan	: 7.01.03.2.03.0001 Penyelenggaraan Lembaga Kemasyarakatan			
Indikator Keluaran	: Jumlah Lembaga Kemasyarakatan yang Diselenggarakan			
KODE REKENING	URAIAN	JUMLAH		DASAR HUKUM
		SEBELUM	SESUDAH	
5	BELANJA DAERAH			
5.1	BELANJA OPERASI			
5.1.02	Belanja Barang dan Jasa	741.590.960,00	668.213.360,00	
Kegiatan	: 7.01.03.2.06 Pemberdayaan dan Kesejahteraan Keluarga Tingkat Kecamatan dan Kelurahan			
Indikator Keluaran	: Persentase Pemberdayaan dan Kesejahteraan Keluarga Tingkat Kecamatan dan Kelurahan			
Sub Kegiatan	: 7.01.03.2.06.0001 Pembentukan dan Penumbuhan Karakter Keluarga Melalui Peningkatan Kesadaran Masyarakat akan Pentingnya Penghayatan dan Pengamalan Pancasila dalam Semua Aspek Kehidupan Bermasyarakat, Berbangsa, dan Bernegara			
Indikator Keluaran	: Jumlah Keluarga yang Mengikuti Pembentukan dan Penumbuhan Karakter Keluarga Melalui Peningkatan Kesadaran Masyarakat akan Pentingnya Penghayatan dan Pengamalan Pancasila dalam Semua Aspek Kehidupan Bermasyarakat, Berbangsa, dan Bernegara			
KODE REKENING	URAIAN	JUMLAH		DASAR HUKUM
		SEBELUM	SESUDAH	
-	-			
-	-			
-	-	0,00	0,00	
Sub Kegiatan	: 7.01.03.2.06.0002 Peningkatan Kesadaran Keluarga dalam Membangun Kerja Sama antar-Keluarga, Warga, dan Kelompok Masyarakat			
Indikator Keluaran	: Jumlah Keluarga yang Mengikuti Peningkatan Kesadaran Keluarga dalam Membangun Kerja Sama antar-Keluarga, Warga, dan Kelompok Masyarakat			
KODE REKENING	URAIAN	JUMLAH		DASAR HUKUM
		SEBELUM	SESUDAH	
5	BELANJA DAERAH			
5.1	BELANJA OPERASI			
5.1.02	Belanja Barang dan Jasa	20.000.000,00	20.000.000,00	
Sub Kegiatan	: 7.01.03.2.06.0006 Peningkatan Kesadaran Keluarga dalam Peningkatan Pendidikan dan Keterampilan untuk Mewujudkan Sumber Daya Manusia yang Berkualitas dan Berdaya Saing			
Indikator Keluaran	: Jumlah Keluarga yang Mengikuti Peningkatan Kesadaran Keluarga dalam Peningkatan Pendidikan dan Keterampilan untuk Mewujudkan Sumber Daya Manusia yang Berkualitas dan Berdaya Saing			
KODE REKENING	URAIAN	JUMLAH		DASAR HUKUM
		SEBELUM	SESUDAH	
5	BELANJA DAERAH			
5.1	BELANJA OPERASI			
5.1.02	Belanja Barang dan Jasa	20.000.000,00	20.000.000,00	
Program	: 7.01.04 PROGRAM KOORDINASI KETENTERAMAN DAN KETERTIBAN UMUM			
Indikator Hasil	: Persentase wilayah RT yang termonitor keamanan dan ketertiban umum Persentase Gangguan Ketenteraman dan Ketertiban Umum yang Dapat Diselesaikan			
Kegiatan	: 7.01.04.2.01 Koordinasi Upaya Penyelenggaraan Ketenteraman dan Ketertiban Umum			

Indikator Keluaran	: Cakupan wilayah yang termonitoring (unit RT)			
Sub Kegiatan	: 7.01.04.2.01.0001 Sinergitas dengan Kepolisian Negara Republik Indonesia, Tentara Nasional Indonesia dan Instansi Vertikal di Wilayah Kecamatan			
Indikator Keluaran	: Jumlah Laporan Hasil Sinergitas dengan Kepolisian Negara Republik Indonesia, Tentara Nasional Indonesia dan Instansi Vertikal di Wilayah Kecamatan			
KODE REKENING	URAIAN	JUMLAH		DASAR HUKUM
		SEBELUM	SESUDAH	
5	BELANJA DAERAH			
5.1	BELANJA OPERASI			
5.1.02	Belanja Barang dan Jasa	235.448.480,00	225.248.480,00	
Organisasi	: 7.01.0.00.0.00.04.0000 Kecamatan Lowokwaru			
Unit Organisasi	: 7.01.0.00.0.00.04.0004 Kelurahan Sumpalsari			
Program	: 7.01.02 PROGRAM PENYELENGGARAAN PEMERINTAHAN DAN PELAYANAN PUBLIK			
Indikator Hasil	: Persentase Nilai Survei Kepuasan Masyarakat pelayanan kelurahan diatas 80			
Kegiatan	: 7.01.02.2.01 Koordinasi Penyelenggaraan Kegiatan Pemerintahan di Tingkat Kecamatan			
Indikator Keluaran	: Persentase Penyelenggaraan Kegiatan Pemerintahan di Tingkat Kecamatan			
Sub Kegiatan	: 7.01.02.2.01.0002 Peningkatan Efektifitas Kegiatan Pemerintahan di Tingkat Kecamatan			
Indikator Keluaran	: Jumlah Dokumen Peningkatan Efektifitas Kegiatan Pemerintahan di Tingkat Kecamatan			
KODE REKENING	URAIAN	JUMLAH		DASAR HUKUM
		SEBELUM	SESUDAH	
5	BELANJA DAERAH			
5.1	BELANJA OPERASI			
5.1.01	Belanja Pegawai	3.400.000,00	0,00	
5.1.02	Belanja Barang dan Jasa	470.313.436,00	484.941.436,00	
5.2	BELANJA MODAL			
5.2.02	Belanja Modal Peralatan dan Mesin	66.000.000,00	131.272.000,00	
5.2.04	Belanja Modal Jalan, Jaringan, dan Irigasi	5.000.000,00	5.000.000,00	
Kegiatan	: 7.01.02.2.02 Penyelenggaraan Urusan Pemerintahan yang Tidak Dilaksanakan oleh Unit Kerja Perangkat Daerah yang Ada di Kecamatan			
Indikator Keluaran	: Persentase Penyelenggaraan Urusan Pemerintahan yang Tidak Dilaksanakan oleh Unit Kerja Perangkat Daerah yang Ada di Kecamatan			
Sub Kegiatan	: 7.01.02.2.02.0001 Perencanaan Kegiatan Pelayanan kepada Masyarakat di Kecamatan			
Indikator Keluaran	: Jumlah Dokumen Perencanaan Kegiatan Pelayanan kepada Masyarakat di Kecamatan			
KODE REKENING	URAIAN	JUMLAH		DASAR HUKUM
		SEBELUM	SESUDAH	
5	BELANJA DAERAH			
5.1	BELANJA OPERASI			
5.1.02	Belanja Barang dan Jasa	2.225.000,00	2.225.000,00	
Program	: 7.01.03 PROGRAM PEMBERDAYAAN MASYARAKAT DESA DAN KELURAHAN			

Indikator Hasil	:			
	Persentase pelaksanaan peningkatan sarana dan prasarana kewilayahan Persentase usulan masyarakat untuk sarana prasarana di wilayah yang diakomodir Persentase Lembaga Kemasyarakatan yang aktif			
Kegiatan	: 7.01.03.2.02 Kegiatan Pemberdayaan Kelurahan			
Indikator Keluaran	:			
	Jumlah pembangunan sarana dan prasarana kewilayahan sesuai Perencanaan Jumlah pembangunan sarana dan prasarana kewilayahan sesuai Perencanaan Jumlah unsur masyarakat yang berpartisipasi dalam Pembangunan Jumlah usulan prioritas sarana prasarana yang diakomodir Jumlah usulan prioritas sarana prasarana yang diakomodir			
Sub Kegiatan	: 7.01.03.2.02.0001 Peningkatan Partisipasi Masyarakat dalam Forum Musyawarah Perencanaan Pembangunan di Kelurahan			
Indikator Keluaran	: Jumlah Lembaga Kemasyarakatan yang Berpartisipasi dalam Forum Musyawarah Perencanaan Pembangunan di Kelurahan			
KODE REKENING	URAIAN	JUMLAH		DASAR HUKUM
		SEBELUM	SESUDAH	
5	BELANJA DAERAH			
5.1	BELANJA OPERASI			
5.1.02	Belanja Barang dan Jasa	26.800.000,00	26.800.000,00	
Sub Kegiatan	: 7.01.03.2.02.0002 Pembangunan Sarana dan Prasarana Kelurahan			
Indikator Keluaran	: Jumlah Sarana dan Prasarana Kelurahan yang Terbangun			
KODE REKENING	URAIAN	JUMLAH		DASAR HUKUM
		SEBELUM	SESUDAH	
5	BELANJA DAERAH			
5.1	BELANJA OPERASI			
5.1.02	Belanja Barang dan Jasa	954.068.160,00	952.568.160,00	
Sub Kegiatan	: 7.01.03.2.02.0003 Pemberdayaan Masyarakat di Kelurahan			
Indikator Keluaran	: Jumlah Pokmas dan Ormas yang Melaksanakan Pemberdayaan Masyarakat di Kelurahan			
KODE REKENING	URAIAN	JUMLAH		DASAR HUKUM
		SEBELUM	SESUDAH	
5	BELANJA DAERAH			
5.1	BELANJA OPERASI			
5.1.02	Belanja Barang dan Jasa	520.703.360,00	520.703.360,00	
Kegiatan	: 7.01.03.2.03 Pemberdayaan Lembaga Kemasyarakatan Tingkat Kecamatan			
Indikator Keluaran	: Persentase Lembaga yang aktif			
Sub Kegiatan	: 7.01.03.2.03.0001 Penyelenggaraan Lembaga Kemasyarakatan			
Indikator Keluaran	: Jumlah Lembaga Kemasyarakatan yang Diselenggarakan			
KODE REKENING	URAIAN	JUMLAH		DASAR HUKUM
		SEBELUM	SESUDAH	
5	BELANJA DAERAH			
5.1	BELANJA OPERASI			
5.1.02	Belanja Barang dan Jasa	450.486.640,00	450.486.640,00	
5.2	BELANJA MODAL			



5.2.02	Belanja Modal Peralatan dan Mesin	20.000.000,00	20.000.000,00	
Kegiatan	: 7.01.03.2.06 Pemberdayaan dan Kesejahteraan Keluarga Tingkat Kecamatan dan Kelurahan			
Indikator Keluaran	: Persentase Pemberdayaan dan Kesejahteraan Keluarga Tingkat Kecamatan dan Kelurahan			
Sub Kegiatan	: 7.01.03.2.06.0002 Peningkatan Kesadaran Keluarga dalam Membangun Kerja Sama antar-Keluarga, Warga, dan Kelompok Masyarakat			
Indikator Keluaran	: Jumlah Keluarga yang Mengikuti Peningkatan Kesadaran Keluarga dalam Membangun Kerja Sama antar-Keluarga, Warga, dan Kelompok Masyarakat			
KODE REKENING	URAIAN	JUMLAH		DASAR HUKUM
		SEBELUM	SESUDAH	
5	BELANJA DAERAH			
5.1	BELANJA OPERASI			
5.1.02	Belanja Barang dan Jasa	11.000.000,00	11.000.000,00	
Sub Kegiatan	: 7.01.03.2.06.0006 Peningkatan Kesadaran Keluarga dalam Peningkatan Pendidikan dan Keterampilan untuk Mewujudkan Sumber Daya Manusia yang Berkualitas dan Berdaya Saing			
Indikator Keluaran	: Jumlah Keluarga yang Mengikuti Peningkatan Kesadaran Keluarga dalam Peningkatan Pendidikan dan Keterampilan untuk Mewujudkan Sumber Daya Manusia yang Berkualitas dan Berdaya Saing			
KODE REKENING	URAIAN	JUMLAH		DASAR HUKUM
		SEBELUM	SESUDAH	
5	BELANJA DAERAH			
5.1	BELANJA OPERASI			
5.1.02	Belanja Barang dan Jasa	11.000.000,00	11.000.000,00	
Program	: 7.01.04 PROGRAM KOORDINASI KETENTERAMAN DAN KETERTIBAN UMUM			
Indikator Hasil	: Persentase wilayah RT yang termonitor keamanan dan ketertiban umum Persentase Gangguan Ketenteraman dan Ketertiban Umum yang Dapat Diselesaikan			
Kegiatan	: 7.01.04.2.01 Koordinasi Upaya Penyelenggaraan Ketenteraman dan Ketertiban Umum			
Indikator Keluaran	: Cakupan wilayah yang termonitoring (unit RT)			
Sub Kegiatan	: 7.01.04.2.01.0001 Sinergitas dengan Kepolisian Negara Republik Indonesia, Tentara Nasional Indonesia dan Instansi Vertikal di Wilayah Kecamatan			
Indikator Keluaran	: Jumlah Laporan Hasil Sinergitas dengan Kepolisian Negara Republik Indonesia, Tentara Nasional Indonesia dan Instansi Vertikal di Wilayah Kecamatan			
KODE REKENING	URAIAN	JUMLAH		DASAR HUKUM
		SEBELUM	SESUDAH	
5	BELANJA DAERAH			
5.1	BELANJA OPERASI			
5.1.02	Belanja Barang dan Jasa	244.641.500,00	184.641.500,00	
Organisasi	: 7.01.0.00.0.00.04.0000 Kecamatan Lowokwaru			
Unit Organisasi	: 7.01.0.00.0.00.04.0005 Kelurahan Ketawanggede			
Program	: 7.01.02 PROGRAM PENYELENGGARAAN PEMERINTAHAN DAN PELAYANAN PUBLIK			
Indikator Hasil	: Persentase Nilai Survei Kepuasan Masyarakat pelayanan kelurahan diatas 80			
Kegiatan	: 7.01.02.2.01 Koordinasi Penyelenggaraan Kegiatan Pemerintahan di Tingkat Kecamatan			
Indikator Keluaran	: Persentase Penyelenggaraan Kegiatan Pemerintahan di Tingkat Kecamatan			

Sub Kegiatan	: 7.01.02.2.01.0002 Peningkatan Efektifitas Kegiatan Pemerintahan di Tingkat Kecamatan			
Indikator Keluaran	: Jumlah Dokumen Peningkatan Efektifitas Kegiatan Pemerintahan di Tingkat Kecamatan			
KODE REKENING	URAIAN	JUMLAH		DASAR HUKUM
		SEBELUM	SESUDAH	
5	BELANJA DAERAH			
5.1	BELANJA OPERASI			
5.1.01	Belanja Pegawai	2.720.000,00	0,00	
5.1.02	Belanja Barang dan Jasa	597.608.120,00	620.213.320,00	
5.2	BELANJA MODAL			
5.2.02	Belanja Modal Peralatan dan Mesin	112.152.740,00	97.353.540,00	
5.2.05	Belanja Modal Aset Tetap Lainnya	7.000.000,00	7.000.000,00	
Kegiatan	: 7.01.02.2.02 Penyelenggaraan Urusan Pemerintahan yang Tidak Dilaksanakan oleh Unit Kerja Perangkat Daerah yang Ada di Kecamatan			
Indikator Keluaran	: Persentase Penyelenggaraan Urusan Pemerintahan yang Tidak Dilaksanakan oleh Unit Kerja Perangkat Daerah yang Ada di Kecamatan			
Sub Kegiatan	: 7.01.02.2.02.0001 Perencanaan Kegiatan Pelayanan kepada Masyarakat di Kecamatan			
Indikator Keluaran	: Jumlah Dokumen Perencanaan Kegiatan Pelayanan kepada Masyarakat di Kecamatan			
KODE REKENING	URAIAN	JUMLAH		DASAR HUKUM
		SEBELUM	SESUDAH	
5	BELANJA DAERAH			
5.1	BELANJA OPERASI			
5.1.02	Belanja Barang dan Jasa	8.430.000,00	8.430.000,00	
Program	: 7.01.03 PROGRAM PEMBERDAYAAN MASYARAKAT DESA DAN KELURAHAN			
Indikator Hasil	: Persentase pelaksanaan peningkatan sarana dan prasarana kewilayahan Persentase usulan masyarakat untuk sarana prasarana di wilayah yang diakomodir Persentase Lembaga Kemasyarakatan yang aktif			
Kegiatan	: 7.01.03.2.02 Kegiatan Pemberdayaan Kelurahan			
Indikator Keluaran	: Jumlah pembangunan sarana dan prasarana kewilayahan sesuai Perencanaan Jumlah pembangunan sarana dan prasarana kewilayahan sesuai Perencanaan Jumlah unsur masyarakat yang berpartisipasi dalam Pembangunan Jumlah usulan prioritas sarana prasarana yang diakomodir Jumlah usulan prioritas sarana prasarana yang diakomodir			
Sub Kegiatan	: 7.01.03.2.02.0001 Peningkatan Partisipasi Masyarakat dalam Forum Musyawarah Perencanaan Pembangunan di Kelurahan			
Indikator Keluaran	: Jumlah Lembaga Kemasyarakatan yang Berpartisipasi dalam Forum Musyawarah Perencanaan Pembangunan di Kelurahan			
KODE REKENING	URAIAN	JUMLAH		DASAR HUKUM
		SEBELUM	SESUDAH	
5	BELANJA DAERAH			
5.1	BELANJA OPERASI			
5.1.02	Belanja Barang dan Jasa	16.725.000,00	16.725.000,00	
Sub Kegiatan	: 7.01.03.2.02.0002 Pembangunan Sarana dan Prasarana Kelurahan			

Indikator Keluaran	: Jumlah Sarana dan Prasarana Kelurahan yang Terbangun			
KODE REKENING	URAIAN	JUMLAH		DASAR HUKUM
		SEBELUM	SESUDAH	
5	BELANJA DAERAH			
5.1	BELANJA OPERASI			
5.1.01	Belanja Pegawai	2.720.000,00	0,00	
5.1.02	Belanja Barang dan Jasa	1.003.930.000,00	1.072.952.000,00	
Sub Kegiatan	: 7.01.03.2.02.0003 Pemberdayaan Masyarakat di Kelurahan			
Indikator Keluaran	: Jumlah Pokmas dan Ormas yang Melaksanakan Pemberdayaan Masyarakat di Kelurahan			
KODE REKENING	URAIAN	JUMLAH		DASAR HUKUM
		SEBELUM	SESUDAH	
5	BELANJA DAERAH			
5.1	BELANJA OPERASI			
5.1.02	Belanja Barang dan Jasa	414.384.560,00	354.206.560,00	
Kegiatan	: 7.01.03.2.03 Pemberdayaan Lembaga Kemasyarakatan Tingkat Kecamatan			
Indikator Keluaran	: Persentase Lembaga yang aktif			
Sub Kegiatan	: 7.01.03.2.03.0001 Penyelenggaraan Lembaga Kemasyarakatan			
Indikator Keluaran	: Jumlah Lembaga Kemasyarakatan yang Diselenggarakan			
KODE REKENING	URAIAN	JUMLAH		DASAR HUKUM
		SEBELUM	SESUDAH	
5	BELANJA DAERAH			
5.1	BELANJA OPERASI			
5.1.02	Belanja Barang dan Jasa	243.155.440,00	253.155.440,00	
5.2	BELANJA MODAL			
5.2.02	Belanja Modal Peralatan dan Mesin	20.000.000,00	20.000.000,00	
Kegiatan	: 7.01.03.2.06 Pemberdayaan dan Kesejahteraan Keluarga Tingkat Kecamatan dan Kelurahan			
Indikator Keluaran	: Persentase Pemberdayaan dan Kesejahteraan Keluarga Tingkat Kecamatan dan Kelurahan			
Sub Kegiatan	: 7.01.03.2.06.0002 Peningkatan Kesadaran Keluarga dalam Membangun Kerja Sama antar-Keluarga, Warga, dan Kelompok Masyarakat			
Indikator Keluaran	: Jumlah Keluarga yang Mengikuti Peningkatan Kesadaran Keluarga dalam Membangun Kerja Sama antar-Keluarga, Warga, dan Kelompok Masyarakat			
KODE REKENING	URAIAN	JUMLAH		DASAR HUKUM
		SEBELUM	SESUDAH	
5	BELANJA DAERAH			
5.1	BELANJA OPERASI			
5.1.02	Belanja Barang dan Jasa	50.200.000,00	32.300.000,00	
Sub Kegiatan	: 7.01.03.2.06.0006 Peningkatan Kesadaran Keluarga dalam Peningkatan Pendidikan dan Keterampilan untuk Mewujudkan Sumber Daya Manusia yang Berkualitas dan Berdaya Saing			
Indikator Keluaran	: Jumlah Keluarga yang Mengikuti Peningkatan Kesadaran Keluarga dalam Peningkatan Pendidikan dan Keterampilan untuk Mewujudkan Sumber Daya Manusia yang Berkualitas dan Berdaya Saing			

KODE REKENING	URAIAN	JUMLAH		DASAR HUKUM
		SEBELUM	SESUDAH	
5	BELANJA DAERAH			
5.1	BELANJA OPERASI			
5.1.02	Belanja Barang dan Jasa	30.200.000,00	30.200.000,00	
Program	: 7.01.04 PROGRAM KOORDINASI KETENTERAMAN DAN KETERTIBAN UMUM			
Indikator Hasil	: Persentase wilayah RT yang termonitor keamanan dan ketertiban umum Persentase Gangguan Ketenteraman dan Ketertiban Umum yang Dapat Diselesaikan			
Kegiatan	: 7.01.04.2.01 Koordinasi Upaya Penyelenggaraan Ketenteraman dan Ketertiban Umum			
Indikator Keluaran	: Cakupan wilayah yang termonitoring (unit RT)			
Sub Kegiatan	: 7.01.04.2.01.0001 Sinergitas dengan Kepolisian Negara Republik Indonesia, Tentara Nasional Indonesia dan Instansi Vertikal di Wilayah Kecamatan			
Indikator Keluaran	: Jumlah Laporan Hasil Sinergitas dengan Kepolisian Negara Republik Indonesia, Tentara Nasional Indonesia dan Instansi Vertikal di Wilayah Kecamatan			
KODE REKENING	URAIAN	JUMLAH		DASAR HUKUM
		SEBELUM	SESUDAH	
5	BELANJA DAERAH			
5.1	BELANJA OPERASI			
5.1.02	Belanja Barang dan Jasa	139.047.920,00	151.047.920,00	
Organisasi	: 7.01.0.00.0.00.04.0000 Kecamatan Lowokwaru			
Unit Organisasi	: 7.01.0.00.0.00.04.0006 Kelurahan Jatimulyo			
Program	: 7.01.02 PROGRAM PENYELENGGARAAN PEMERINTAHAN DAN PELAYANAN PUBLIK			
Indikator Hasil	: Persentase Nilai Survei Kepuasan Masyarakat pelayanan kelurahan diatas 80			
Kegiatan	: 7.01.02.2.01 Koordinasi Penyelenggaraan Kegiatan Pemerintahan di Tingkat Kecamatan			
Indikator Keluaran	: Persentase Penyelenggaraan Kegiatan Pemerintahan di Tingkat Kecamatan			
Sub Kegiatan	: 7.01.02.2.01.0002 Peningkatan Efektifitas Kegiatan Pemerintahan di Tingkat Kecamatan			
Indikator Keluaran	: Jumlah Dokumen Peningkatan Efektifitas Kegiatan Pemerintahan di Tingkat Kecamatan			
KODE REKENING	URAIAN	JUMLAH		DASAR HUKUM
		SEBELUM	SESUDAH	
5	BELANJA DAERAH			
5.1	BELANJA OPERASI			
5.1.01	Belanja Pegawai	2.720.000,00	0,00	
5.1.02	Belanja Barang dan Jasa	506.975.736,00	516.654.536,00	
5.2	BELANJA MODAL			
5.2.02	Belanja Modal Peralatan dan Mesin	112.339.000,00	132.750.000,00	
Kegiatan	: 7.01.02.2.02 Penyelenggaraan Urusan Pemerintahan yang Tidak Dilaksanakan oleh Unit Kerja Perangkat Daerah yang Ada di Kecamatan			
Indikator Keluaran	: Persentase Penyelenggaraan Urusan Pemerintahan yang Tidak Dilaksanakan oleh Unit Kerja Perangkat Daerah yang Ada di Kecamatan			
Sub Kegiatan	: 7.01.02.2.02.0001 Perencanaan Kegiatan Pelayanan kepada Masyarakat di Kecamatan			

Indikator Keluaran	: Jumlah Dokumen Perencanaan Kegiatan Pelayanan kepada Masyarakat di Kecamatan			
KODE REKENING	URAIAN	JUMLAH		DASAR HUKUM
		SEBELUM	SESUDAH	
5	BELANJA DAERAH			
5.1	BELANJA OPERASI			
5.1.02	Belanja Barang dan Jasa	17.645.000,00	17.645.000,00	
Program	: 7.01.03 PROGRAM PEMBERDAYAAN MASYARAKAT DESA DAN KELURAHAN			
Indikator Hasil	: <p>Persentase pelaksanaan peningkatan sarana dan prasarana kewilayahan  Persentase usulan masyarakat untuk sarana prasarana di wilayah yang diakomodir  Persentase Lembaga Kemasyarakatan yang aktif</p>			
Kegiatan	: 7.01.03.2.02 Kegiatan Pemberdayaan Kelurahan			
Indikator Keluaran	: <p>Jumlah pembangunan sarana dan prasarana kewilayahan sesuai Perencanaan  Jumlah pembangunan sarana dan prasarana kewilayahan sesuai Perencanaan  Jumlah unsur masyarakat yang berpartisipasi dalam Pembangunan  Jumlah usulan prioritas sarana prasarana yang diakomodir  Jumlah usulan prioritas sarana prasarana yang diakomodir</p>			
Sub Kegiatan	: 7.01.03.2.02.0001 Peningkatan Partisipasi Masyarakat dalam Forum Musyawarah Perencanaan Pembangunan di Kelurahan			
Indikator Keluaran	: Jumlah Lembaga Kemasyarakatan yang Berpartisipasi dalam Forum Musyawarah Perencanaan Pembangunan di Kelurahan			
KODE REKENING	URAIAN	JUMLAH		DASAR HUKUM
		SEBELUM	SESUDAH	
5	BELANJA DAERAH			
5.1	BELANJA OPERASI			
5.1.02	Belanja Barang dan Jasa	21.800.000,00	21.800.000,00	
Sub Kegiatan	: 7.01.03.2.02.0002 Pembangunan Sarana dan Prasarana Kelurahan			
Indikator Keluaran	: Jumlah Sarana dan Prasarana Kelurahan yang Terbangun			
KODE REKENING	URAIAN	JUMLAH		DASAR HUKUM
		SEBELUM	SESUDAH	
5	BELANJA DAERAH			
5.1	BELANJA OPERASI			
5.1.01	Belanja Pegawai	2.040.000,00	0,00	
5.1.02	Belanja Barang dan Jasa	1.070.865.000,00	1.058.085.000,00	
5.2	BELANJA MODAL			
5.2.02	Belanja Modal Peralatan dan Mesin	6.549.800,00	9.000.000,00	
Sub Kegiatan	: 7.01.03.2.02.0003 Pemberdayaan Masyarakat di Kelurahan			
Indikator Keluaran	: Jumlah Pokmas dan Ormas yang Melaksanakan Pemberdayaan Masyarakat di Kelurahan			
KODE REKENING	URAIAN	JUMLAH		DASAR HUKUM
		SEBELUM	SESUDAH	
5	BELANJA DAERAH			
5.1	BELANJA OPERASI			
5.1.02	Belanja Barang dan Jasa	793.237.920,00	793.237.920,00	

Kegiatan	: 7.01.03.2.03 Pemberdayaan Lembaga Kemasyarakatan Tingkat Kecamatan			
Indikator Keluaran	: Persentase Lembaga yang aktif			
Sub Kegiatan	: 7.01.03.2.03.0001 Penyelenggaraan Lembaga Kemasyarakatan			
Indikator Keluaran	: Jumlah Lembaga Kemasyarakatan yang Diselenggarakan			
KODE REKENING	URAIAN	JUMLAH		DASAR HUKUM
		SEBELUM	SESUDAH	
5	BELANJA DAERAH			
5.1	BELANJA OPERASI			
5.1.02	Belanja Barang dan Jasa	759.063.920,00	759.063.920,00	
5.2	BELANJA MODAL			
5.2.02	Belanja Modal Peralatan dan Mesin	20.750.000,00	20.750.000,00	
Kegiatan	: 7.01.03.2.06 Pemberdayaan dan Kesejahteraan Keluarga Tingkat Kecamatan dan Kelurahan			
Indikator Keluaran	: Persentase Pemberdayaan dan Kesejahteraan Keluarga Tingkat Kecamatan dan Kelurahan			
Sub Kegiatan	: 7.01.03.2.06.0002 Peningkatan Kesadaran Keluarga dalam Membangun Kerja Sama antar-Keluarga, Warga, dan Kelompok Masyarakat			
Indikator Keluaran	: Jumlah Keluarga yang Mengikuti Peningkatan Kesadaran Keluarga dalam Membangun Kerja Sama antar-Keluarga, Warga, dan Kelompok Masyarakat			
KODE REKENING	URAIAN	JUMLAH		DASAR HUKUM
		SEBELUM	SESUDAH	
5	BELANJA DAERAH			
5.1	BELANJA OPERASI			
5.1.02	Belanja Barang dan Jasa	40.000.000,00	40.000.000,00	
Sub Kegiatan	: 7.01.03.2.06.0006 Peningkatan Kesadaran Keluarga dalam Peningkatan Pendidikan dan Keterampilan untuk Mewujudkan Sumber Daya Manusia yang Berkualitas dan Berdaya Saing			
Indikator Keluaran	: Jumlah Keluarga yang Mengikuti Peningkatan Kesadaran Keluarga dalam Peningkatan Pendidikan dan Keterampilan untuk Mewujudkan Sumber Daya Manusia yang Berkualitas dan Berdaya Saing			
KODE REKENING	URAIAN	JUMLAH		DASAR HUKUM
		SEBELUM	SESUDAH	
5	BELANJA DAERAH			
5.1	BELANJA OPERASI			
5.1.02	Belanja Barang dan Jasa	40.000.000,00	40.000.000,00	
Program	: 7.01.04 PROGRAM KOORDINASI KETENTERAMAN DAN KETERTIBAN UMUM			
Indikator Hasil	: Persentase wilayah RT yang termonitor keamanan dan ketertiban umum Persentase Gangguan Ketenteraman dan Ketertiban Umum yang Dapat Diselesaikan			
Kegiatan	: 7.01.04.2.01 Koordinasi Upaya Penyelenggaraan Ketenteraman dan Ketertiban Umum			
Indikator Keluaran	: Cakupan wilayah yang termonitoring (unit RT)			
Sub Kegiatan	: 7.01.04.2.01.0001 Sinergitas dengan Kepolisian Negara Republik Indonesia, Tentara Nasional Indonesia dan Instansi Vertikal di Wilayah Kecamatan			
Indikator Keluaran	: Jumlah Laporan Hasil Sinergitas dengan Kepolisian Negara Republik Indonesia, Tentara Nasional Indonesia dan Instansi Vertikal di Wilayah Kecamatan			
KODE REKENING	URAIAN	JUMLAH		DASAR HUKUM
		SEBELUM	SESUDAH	

5	BELANJA DAERAH			
5.1	BELANJA OPERASI			
5.1.02	Belanja Barang dan Jasa	250.129.600,00	250.129.600,00	
Organisasi	: 7.01.0.00.0.00.04.0000 Kecamatan Lowokwaru			
Unit Organisasi	: 7.01.0.00.0.00.04.0007 Kelurahan Tunjungsekar			
Program	: 7.01.02 PROGRAM PENYELENGGARAAN PEMERINTAHAN DAN PELAYANAN PUBLIK			
Indikator Hasil	: Persentase Nilai Survei Kepuasan Masyarakat pelayanan kelurahan diatas 80			
Kegiatan	: 7.01.02.2.01 Koordinasi Penyelenggaraan Kegiatan Pemerintahan di Tingkat Kecamatan			
Indikator Keluaran	: Persentase Penyelenggaraan Kegiatan Pemerintahan di Tingkat Kecamatan			
Sub Kegiatan	: 7.01.02.2.01.0002 Peningkatan Efektifitas Kegiatan Pemerintahan di Tingkat Kecamatan			
Indikator Keluaran	: Jumlah Dokumen Peningkatan Efektifitas Kegiatan Pemerintahan di Tingkat Kecamatan			
KODE REKENING	URAIAN	JUMLAH		DASAR HUKUM
		SEBELUM	SESUDAH	
5	BELANJA DAERAH			
5.1	BELANJA OPERASI			
5.1.01	Belanja Pegawai	3.400.000,00	0,00	
5.1.02	Belanja Barang dan Jasa	486.676.473,00	524.525.773,00	
5.2	BELANJA MODAL			
5.2.02	Belanja Modal Peralatan dan Mesin	186.965.179,00	198.877.279,00	
5.2.04	Belanja Modal Jalan, Jaringan, dan Irigasi	2.500.000,00	2.500.000,00	
Kegiatan	: 7.01.02.2.02 Penyelenggaraan Urusan Pemerintahan yang Tidak Dilaksanakan oleh Unit Kerja Perangkat Daerah yang Ada di Kecamatan			
Indikator Keluaran	: Persentase Penyelenggaraan Urusan Pemerintahan yang Tidak Dilaksanakan oleh Unit Kerja Perangkat Daerah yang Ada di Kecamatan			
Sub Kegiatan	: 7.01.02.2.02.0001 Perencanaan Kegiatan Pelayanan kepada Masyarakat di Kecamatan			
Indikator Keluaran	: Jumlah Dokumen Perencanaan Kegiatan Pelayanan kepada Masyarakat di Kecamatan			
KODE REKENING	URAIAN	JUMLAH		DASAR HUKUM
		SEBELUM	SESUDAH	
5	BELANJA DAERAH			
5.1	BELANJA OPERASI			
5.1.02	Belanja Barang dan Jasa	27.800.000,00	27.800.000,00	
Program	: 7.01.03 PROGRAM PEMBERDAYAAN MASYARAKAT DESA DAN KELURAHAN			
Indikator Hasil	: Persentase pelaksanaan peningkatan sarana dan prasarana kewilayahan Persentase usulan masyarakat untuk sarana prasarana di wilayah yang diakomodir Persentase Lembaga Kemasyarakatan yang aktif			
Kegiatan	: 7.01.03.2.02 Kegiatan Pemberdayaan Kelurahan			

Indikator Keluaran	: Jumlah pembangunan sarana dan prasarana kewilayahan sesuai Perencanaan : Jumlah pembangunan sarana dan prasarana kewilayahan sesuai Perencanaan : Jumlah unsur masyarakat yang berpartisipasi dalam Pembangunan : Jumlah usulan prioritas sarana prasarana yang diakomodir : Jumlah usulan prioritas sarana prasarana yang diakomodir			
Sub Kegiatan	: 7.01.03.2.02.0001 Peningkatan Partisipasi Masyarakat dalam Forum Musyawarah Perencanaan Pembangunan di Kelurahan			
Indikator Keluaran	: Jumlah Lembaga Kemasyarakatan yang Berpartisipasi dalam Forum Musyawarah Perencanaan Pembangunan di Kelurahan			
KODE REKENING	URAIAN	JUMLAH		DASAR HUKUM
		SEBELUM	SESUDAH	
5	BELANJA DAERAH			
5.1	BELANJA OPERASI			
5.1.02	Belanja Barang dan Jasa	22.131.400,00	22.131.400,00	
Sub Kegiatan	: 7.01.03.2.02.0002 Pembangunan Sarana dan Prasarana Kelurahan			
Indikator Keluaran	: Jumlah Sarana dan Prasarana Kelurahan yang Terbangun			
KODE REKENING	URAIAN	JUMLAH		DASAR HUKUM
		SEBELUM	SESUDAH	
5	BELANJA DAERAH			
5.1	BELANJA OPERASI			
5.1.01	Belanja Pegawai	4.080.000,00	0,00	
5.1.02	Belanja Barang dan Jasa	1.490.102.285,00	1.497.962.310,00	
5.2	BELANJA MODAL			
5.2.02	Belanja Modal Peralatan dan Mesin	10.605.800,00	14.727.800,00	
Sub Kegiatan	: 7.01.03.2.02.0003 Pemberdayaan Masyarakat di Kelurahan			
Indikator Keluaran	: Jumlah Pokmas dan Ormas yang Melaksanakan Pemberdayaan Masyarakat di Kelurahan			
KODE REKENING	URAIAN	JUMLAH		DASAR HUKUM
		SEBELUM	SESUDAH	
5	BELANJA DAERAH			
5.1	BELANJA OPERASI			
5.1.01	Belanja Pegawai	2.040.000,00	0,00	
5.1.02	Belanja Barang dan Jasa	650.175.360,00	633.208.960,00	
Kegiatan	: 7.01.03.2.03 Pemberdayaan Lembaga Kemasyarakatan Tingkat Kecamatan			
Indikator Keluaran	: Persentase Lembaga yang aktif			
Sub Kegiatan	: 7.01.03.2.03.0001 Penyelenggaraan Lembaga Kemasyarakatan			
Indikator Keluaran	: Jumlah Lembaga Kemasyarakatan yang Diselenggarakan			
KODE REKENING	URAIAN	JUMLAH		DASAR HUKUM
		SEBELUM	SESUDAH	
5	BELANJA DAERAH			
5.1	BELANJA OPERASI			
5.1.01	Belanja Pegawai	4.080.000,00	0,00	
5.1.02	Belanja Barang dan Jasa	642.597.720,00	635.080.720,00	



5.2	BELANJA MODAL			
5.2.02	Belanja Modal Peralatan dan Mesin	18.000.000,00	18.000.000,00	
Kegiatan	: 7.01.03.2.06 Pemberdayaan dan Kesejahteraan Keluarga Tingkat Kecamatan dan Kelurahan			
Indikator Keluaran	: Persentase Pemberdayaan dan Kesejahteraan Keluarga Tingkat Kecamatan dan Kelurahan			
Sub Kegiatan	: 7.01.03.2.06.0002 Peningkatan Kesadaran Keluarga dalam Membangun Kerja Sama antar-Keluarga, Warga, dan Kelompok Masyarakat			
Indikator Keluaran	: Jumlah Keluarga yang Mengikuti Peningkatan Kesadaran Keluarga dalam Membangun Kerja Sama antar-Keluarga, Warga, dan Kelompok Masyarakat			
KODE REKENING	URAIAN	JUMLAH		DASAR HUKUM
		SEBELUM	SESUDAH	
5	BELANJA DAERAH			
5.1	BELANJA OPERASI			
5.1.02	Belanja Barang dan Jasa	8.053.200,00	8.053.200,00	
Sub Kegiatan	: 7.01.03.2.06.0006 Peningkatan Kesadaran Keluarga dalam Peningkatan Pendidikan dan Keterampilan untuk Mewujudkan Sumber Daya Manusia yang Berkualitas dan Berdaya Saing			
Indikator Keluaran	: Jumlah Keluarga yang Mengikuti Peningkatan Kesadaran Keluarga dalam Peningkatan Pendidikan dan Keterampilan untuk Mewujudkan Sumber Daya Manusia yang Berkualitas dan Berdaya Saing			
KODE REKENING	URAIAN	JUMLAH		DASAR HUKUM
		SEBELUM	SESUDAH	
5	BELANJA DAERAH			
5.1	BELANJA OPERASI			
5.1.02	Belanja Barang dan Jasa	26.131.400,00	26.131.400,00	
Program	: 7.01.04 PROGRAM KOORDINASI KETENTERAMAN DAN KETERTIBAN UMUM			
Indikator Hasil	: Persentase wilayah RT yang termonitor keamanan dan ketertiban umum Persentase Gangguan Ketenteraman dan Ketertiban Umum yang Dapat Diselesaikan			
Kegiatan	: 7.01.04.2.01 Koordinasi Upaya Penyelenggaraan Ketenteraman dan Ketertiban Umum			
Indikator Keluaran	: Cakupan wilayah yang termonitoring (unit RT)			
Sub Kegiatan	: 7.01.04.2.01.0001 Sinergitas dengan Kepolisian Negara Republik Indonesia, Tentara Nasional Indonesia dan Instansi Vertikal di Wilayah Kecamatan			
Indikator Keluaran	: Jumlah Laporan Hasil Sinergitas dengan Kepolisian Negara Republik Indonesia, Tentara Nasional Indonesia dan Instansi Vertikal di Wilayah Kecamatan			
KODE REKENING	URAIAN	JUMLAH		DASAR HUKUM
		SEBELUM	SESUDAH	
5	BELANJA DAERAH			
5.1	BELANJA OPERASI			
5.1.02	Belanja Barang dan Jasa	227.490.960,00	227.490.960,00	
Organisasi	: 7.01.0.00.0.00.04.0000 Kecamatan Lowokwaru			
Unit Organisasi	: 7.01.0.00.0.00.04.0008 Kelurahan Mojolangu			
Program	: 7.01.02 PROGRAM PENYELENGGARAAN PEMERINTAHAN DAN PELAYANAN PUBLIK			
Indikator Hasil	: Persentase Nilai Survei Kepuasan Masyarakat pelayanan kelurahan diatas 80			
Kegiatan	: 7.01.02.2.01 Koordinasi Penyelenggaraan Kegiatan Pemerintahan di Tingkat Kecamatan			

Indikator Keluaran	:				Persentase Penyelenggaraan Kegiatan Pemerintahan di Tingkat Kecamatan
Sub Kegiatan	: 7.01.02.2.01.0002 Peningkatan Efektifitas Kegiatan Pemerintahan di Tingkat Kecamatan				
Indikator Keluaran	: Jumlah Dokumen Peningkatan Efektifitas Kegiatan Pemerintahan di Tingkat Kecamatan				
KODE REKENING	URAIAN	JUMLAH		DASAR HUKUM	
		SEBELUM	SESUDAH		
5	BELANJA DAERAH				
5.1	BELANJA OPERASI				
5.1.01	Belanja Pegawai	5.440.000,00	5.440.000,00		
5.1.02	Belanja Barang dan Jasa	626.125.400,00	647.225.400,00		
5.2	BELANJA MODAL				
5.2.02	Belanja Modal Peralatan dan Mesin	110.135.240,00	110.135.240,00		
Kegiatan	: 7.01.02.2.02 Penyelenggaraan Urusan Pemerintahan yang Tidak Dilaksanakan oleh Unit Kerja Perangkat Daerah yang Ada di Kecamatan				
Indikator Keluaran	:				
	Persentase Penyelenggaraan Urusan Pemerintahan yang Tidak Dilaksanakan oleh Unit Kerja Perangkat Daerah yang Ada di Kecamatan				
Sub Kegiatan	: 7.01.02.2.02.0001 Perencanaan Kegiatan Pelayanan kepada Masyarakat di Kecamatan				
Indikator Keluaran	: Jumlah Dokumen Perencanaan Kegiatan Pelayanan kepada Masyarakat di Kecamatan				
KODE REKENING	URAIAN	JUMLAH		DASAR HUKUM	
		SEBELUM	SESUDAH		
5	BELANJA DAERAH				
5.1	BELANJA OPERASI				
5.1.02	Belanja Barang dan Jasa	8.390.000,00	8.390.000,00		
Program	: 7.01.03 PROGRAM PEMBERDAYAAN MASYARAKAT DESA DAN KELURAHAN				
Indikator Hasil	:				
	Persentase pelaksanaan peningkatan sarana dan prasarana kewilayahan Persentase usulan masyarakat untuk sarana prasarana di wilayah yang diakomodir Persentase Lembaga Kemasyarakatan yang aktif				
Kegiatan	: 7.01.03.2.02 Kegiatan Pemberdayaan Kelurahan				
Indikator Keluaran	:				
	Jumlah pembangunan sarana dan prasarana kewilayahan sesuai Perencanaan Jumlah pembangunan sarana dan prasarana kewilayahan sesuai Perencanaan Jumlah unsur masyarakat yang berpartisipasi dalam Pembangunan Jumlah usulan prioritas sarana prasarana yang diakomodir Jumlah usulan prioritas sarana prasarana yang diakomodir				
Sub Kegiatan	: 7.01.03.2.02.0001 Peningkatan Partisipasi Masyarakat dalam Forum Musyawarah Perencanaan Pembangunan di Kelurahan				
Indikator Keluaran	: Jumlah Lembaga Kemasyarakatan yang Berpartisipasi dalam Forum Musyawarah Perencanaan Pembangunan di Kelurahan				
KODE REKENING	URAIAN	JUMLAH		DASAR HUKUM	
		SEBELUM	SESUDAH		
5	BELANJA DAERAH				
5.1	BELANJA OPERASI				
5.1.02	Belanja Barang dan Jasa	12.800.000,00	12.800.000,00		
Sub Kegiatan	: 7.01.03.2.02.0002 Pembangunan Sarana dan Prasarana Kelurahan				

Indikator Keluaran	: Jumlah Sarana dan Prasarana Kelurahan yang Terbangun			
KODE REKENING	URAIAN	JUMLAH		DASAR HUKUM
		SEBELUM	SESUDAH	
5	BELANJA DAERAH			
5.1	BELANJA OPERASI			
5.1.02	Belanja Barang dan Jasa	1.824.961.500,00	1.824.961.500,00	
Sub Kegiatan	: 7.01.03.2.02.0003 Pemberdayaan Masyarakat di Kelurahan			
Indikator Keluaran	: Jumlah Pokmas dan Ormas yang Melaksanakan Pemberdayaan Masyarakat di Kelurahan			
KODE REKENING	URAIAN	JUMLAH		DASAR HUKUM
		SEBELUM	SESUDAH	
5	BELANJA DAERAH			
5.1	BELANJA OPERASI			
5.1.02	Belanja Barang dan Jasa	907.001.440,00	882.101.440,00	
Kegiatan	: 7.01.03.2.03 Pemberdayaan Lembaga Kemasyarakatan Tingkat Kecamatan			
Indikator Keluaran	: Persentase Lembaga yang aktif			
Sub Kegiatan	: 7.01.03.2.03.0001 Penyelenggaraan Lembaga Kemasyarakatan			
Indikator Keluaran	: Jumlah Lembaga Kemasyarakatan yang Diselenggarakan			
KODE REKENING	URAIAN	JUMLAH		DASAR HUKUM
		SEBELUM	SESUDAH	
5	BELANJA DAERAH			
5.1	BELANJA OPERASI			
5.1.02	Belanja Barang dan Jasa	887.359.920,00	887.359.920,00	
5.2	BELANJA MODAL			
5.2.02	Belanja Modal Peralatan dan Mesin	20.000.000,00	20.000.000,00	
Kegiatan	: 7.01.03.2.06 Pemberdayaan dan Kesejahteraan Keluarga Tingkat Kecamatan dan Kelurahan			
Indikator Keluaran	: Persentase Pemberdayaan dan Kesejahteraan Keluarga Tingkat Kecamatan dan Kelurahan			
Sub Kegiatan	: 7.01.03.2.06.0002 Peningkatan Kesadaran Keluarga dalam Membangun Kerja Sama antar-Keluarga, Warga, dan Kelompok Masyarakat			
Indikator Keluaran	: Jumlah Keluarga yang Mengikuti Peningkatan Kesadaran Keluarga dalam Membangun Kerja Sama antar-Keluarga, Warga, dan Kelompok Masyarakat			
KODE REKENING	URAIAN	JUMLAH		DASAR HUKUM
		SEBELUM	SESUDAH	
5	BELANJA DAERAH			
5.1	BELANJA OPERASI			
5.1.02	Belanja Barang dan Jasa	57.800.000,00	67.800.000,00	
Sub Kegiatan	: 7.01.03.2.06.0006 Peningkatan Kesadaran Keluarga dalam Peningkatan Pendidikan dan Keterampilan untuk Mewujudkan Sumber Daya Manusia yang Berkualitas dan Berdaya Saing			
Indikator Keluaran	: Jumlah Keluarga yang Mengikuti Peningkatan Kesadaran Keluarga dalam Peningkatan Pendidikan dan Keterampilan untuk Mewujudkan Sumber Daya Manusia yang Berkualitas dan Berdaya Saing			
KODE REKENING	URAIAN	JUMLAH		DASAR HUKUM
		SEBELUM	SESUDAH	

5	BELANJA DAERAH			
5.1	BELANJA OPERASI			
5.1.02	Belanja Barang dan Jasa	36.100.000,00	36.100.000,00	
Sub Kegiatan	: 7.01.03.2.06.0008 Penumbuhan Kesadaran Keluarga dalam Peningkatan Taraf Hidup Keluarga Melalui Kehidupan Berkoperasi dan Pengembangan Ekonomi Lainnya			
Indikator Keluaran	: Jumlah Keluarga yang Mengikuti Penumbuhan Kesadaran Keluarga dalam Peningkatan Taraf Hidup Keluarga melalui Kehidupan Berkoperasi dan Pengembangan Ekonomi Lainnya			
KODE REKENING	URAIAN	JUMLAH		DASAR HUKUM
		SEBELUM	SESUDAH	
5	BELANJA DAERAH			
5.1	BELANJA OPERASI			
5.1.02	Belanja Barang dan Jasa	0,00	0,00	
Sub Kegiatan	: 7.01.03.2.06.0011 Pelatihan Keluarga Tanggap Bencana Rumah Tangga			
Indikator Keluaran	: Jumlah Keluarga yang Mengikuti Pelatihan Keluarga Tanggap Bencana Rumah Tangga			
KODE REKENING	URAIAN	JUMLAH		DASAR HUKUM
		SEBELUM	SESUDAH	
5	BELANJA DAERAH			
5.1	BELANJA OPERASI			
5.1.02	Belanja Barang dan Jasa	0,00	0,00	
Sub Kegiatan	: 7.01.03.2.06.0012 Penumbuhan dan Peningkatan Kesadaran Keluarga dalam Keterlibatan Perencanaan Kehidupan Menuju Keluarga Berkualitas			
Indikator Keluaran	: Jumlah Keluarga yang Mengikuti Penumbuhan dan Peningkatan Kesadaran Keluarga dalam Keterlibatan Perencanaan Kehidupan Menuju Keluarga Berkualitas			
KODE REKENING	URAIAN	JUMLAH		DASAR HUKUM
		SEBELUM	SESUDAH	
5	BELANJA DAERAH			
5.1	BELANJA OPERASI			
5.1.02	Belanja Barang dan Jasa	0,00	0,00	
Program	: 7.01.04 PROGRAM KOORDINASI KETENTERAMAN DAN KETERTIBAN UMUM			
Indikator Hasil	: Persentase wilayah RT yang termonitor keamanan dan ketertiban umum Persentase Gangguan Ketenteraman dan Ketertiban Umum yang Dapat Diselesaikan			
Kegiatan	: 7.01.04.2.01 Koordinasi Upaya Penyelenggaraan Ketenteraman dan Ketertiban Umum			
Indikator Keluaran	: Cakupan wilayah yang termonitoring (unit RT)			
Sub Kegiatan	: 7.01.04.2.01.0001 Sinergitas dengan Kepolisian Negara Republik Indonesia, Tentara Nasional Indonesia dan Instansi Vertikal di Wilayah Kecamatan			
Indikator Keluaran	: Jumlah Laporan Hasil Sinergitas dengan Kepolisian Negara Republik Indonesia, Tentara Nasional Indonesia dan Instansi Vertikal di Wilayah Kecamatan			
KODE REKENING	URAIAN	JUMLAH		DASAR HUKUM
		SEBELUM	SESUDAH	
5	BELANJA DAERAH			
5.1	BELANJA OPERASI			
5.1.02	Belanja Barang dan Jasa	368.097.520,00	368.097.520,00	

Organisasi	: 7.01.0.00.0.00.04.0000 Kecamatan Lowokwaru			
Unit Organisasi	: 7.01.0.00.0.00.04.0009 Kelurahan Tulusrejo			
Program	: 7.01.02 PROGRAM PENYELENGGARAAN PEMERINTAHAN DAN PELAYANAN PUBLIK			
Indikator Hasil	: Persentase Nilai Survei Kepuasan Masyarakat pelayanan kelurahan diatas 80			
Kegiatan	: 7.01.02.2.01 Koordinasi Penyelenggaraan Kegiatan Pemerintahan di Tingkat Kecamatan			
Indikator Keluaran	: Persentase Penyelenggaraan Kegiatan Pemerintahan di Tingkat Kecamatan			
Sub Kegiatan	: 7.01.02.2.01.0002 Peningkatan Efektifitas Kegiatan Pemerintahan di Tingkat Kecamatan			
Indikator Keluaran	: Jumlah Dokumen Peningkatan Efektifitas Kegiatan Pemerintahan di Tingkat Kecamatan			
KODE REKENING	URAIAN	JUMLAH		DASAR HUKUM
		SEBELUM	SESUDAH	
5	BELANJA DAERAH			
5.1	BELANJA OPERASI			
5.1.01	Belanja Pegawai	4.080.000,00	0,00	
5.1.02	Belanja Barang dan Jasa	673.211.393,00	680.627.037,00	
5.2	BELANJA MODAL			
5.2.02	Belanja Modal Peralatan dan Mesin	69.686.850,00	82.250.000,00	
5.2.03	Belanja Modal Gedung dan Bangunan	85.000.000,00	85.000.000,00	
Kegiatan	: 7.01.02.2.02 Penyelenggaraan Urusan Pemerintahan yang Tidak Dilaksanakan oleh Unit Kerja Perangkat Daerah yang Ada di Kecamatan			
Indikator Keluaran	: Persentase Penyelenggaraan Urusan Pemerintahan yang Tidak Dilaksanakan oleh Unit Kerja Perangkat Daerah yang Ada di Kecamatan			
Sub Kegiatan	: 7.01.02.2.02.0001 Perencanaan Kegiatan Pelayanan kepada Masyarakat di Kecamatan			
Indikator Keluaran	: Jumlah Dokumen Perencanaan Kegiatan Pelayanan kepada Masyarakat di Kecamatan			
KODE REKENING	URAIAN	JUMLAH		DASAR HUKUM
		SEBELUM	SESUDAH	
5	BELANJA DAERAH			
5.1	BELANJA OPERASI			
5.1.02	Belanja Barang dan Jasa	2.260.000,00	2.260.000,00	
Program	: 7.01.03 PROGRAM PEMBERDAYAAN MASYARAKAT DESA DAN KELURAHAN			
Indikator Hasil	: Persentase pelaksanaan peningkatan sarana dan prasarana kewilayahan Persentase usulan masyarakat untuk sarana prasarana di wilayah yang diakomodir Persentase Lembaga Kemasyarakatan yang aktif			
Kegiatan	: 7.01.03.2.02 Kegiatan Pemberdayaan Kelurahan			
Indikator Keluaran	: Jumlah pembangunan sarana dan prasarana kewilayahan sesuai Perencanaan Jumlah pembangunan sarana dan prasarana kewilayahan sesuai Perencanaan Jumlah unsur masyarakat yang berpartisipasi dalam Pembangunan Jumlah usulan prioritas sarana prasarana yang diakomodir Jumlah usulan prioritas sarana prasarana yang diakomodir			
Sub Kegiatan	: 7.01.03.2.02.0001 Peningkatan Partisipasi Masyarakat dalam Forum Musyawarah Perencanaan Pembangunan di Kelurahan			
Indikator Keluaran	: Jumlah Lembaga Kemasyarakatan yang Berpartisipasi dalam Forum Musyawarah Perencanaan Pembangunan di Kelurahan			

KODE REKENING	URAIAN	JUMLAH		DASAR HUKUM
		SEBELUM	SESUDAH	
5	BELANJA DAERAH			
5.1	BELANJA OPERASI			
5.1.02	Belanja Barang dan Jasa	14.066.400,00	13.166.400,00	
Sub Kegiatan	: 7.01.03.2.02.0002 Pembangunan Sarana dan Prasarana Kelurahan			
Indikator Keluaran	: Jumlah Sarana dan Prasarana Kelurahan yang Terbangun			
KODE REKENING	URAIAN	JUMLAH		DASAR HUKUM
		SEBELUM	SESUDAH	
5	BELANJA DAERAH			
5.1	BELANJA OPERASI			
5.1.02	Belanja Barang dan Jasa	626.225.000,00	629.025.000,00	
Sub Kegiatan	: 7.01.03.2.02.0003 Pemberdayaan Masyarakat di Kelurahan			
Indikator Keluaran	: Jumlah Pokmas dan Ormas yang Melaksanakan Pemberdayaan Masyarakat di Kelurahan			
KODE REKENING	URAIAN	JUMLAH		DASAR HUKUM
		SEBELUM	SESUDAH	
5	BELANJA DAERAH			
5.1	BELANJA OPERASI			
5.1.02	Belanja Barang dan Jasa	778.898.080,00	778.898.080,00	
Kegiatan	: 7.01.03.2.03 Pemberdayaan Lembaga Kemasyarakatan Tingkat Kecamatan			
Indikator Keluaran	: Persentase Lembaga yang aktif			
Sub Kegiatan	: 7.01.03.2.03.0001 Penyelenggaraan Lembaga Kemasyarakatan			
Indikator Keluaran	: Jumlah Lembaga Kemasyarakatan yang Diselenggarakan			
KODE REKENING	URAIAN	JUMLAH		DASAR HUKUM
		SEBELUM	SESUDAH	
5	BELANJA DAERAH			
5.1	BELANJA OPERASI			
5.1.02	Belanja Barang dan Jasa	752.260.260,00	752.260.260,00	
5.2	BELANJA MODAL			
5.2.02	Belanja Modal Peralatan dan Mesin	20.000.000,00	20.000.000,00	
Kegiatan	: 7.01.03.2.06 Pemberdayaan dan Kesejahteraan Keluarga Tingkat Kecamatan dan Kelurahan			
Indikator Keluaran	: Persentase Pemberdayaan dan Kesejahteraan Keluarga Tingkat Kecamatan dan Kelurahan			
Sub Kegiatan	: 7.01.03.2.06.0002 Peningkatan Kesadaran Keluarga dalam Membangun Kerja Sama antar-Keluarga, Warga, dan Kelompok Masyarakat			
Indikator Keluaran	: Jumlah Keluarga yang Mengikuti Peningkatan Kesadaran Keluarga dalam Membangun Kerja Sama antar-Keluarga, Warga, dan Kelompok Masyarakat			
KODE REKENING	URAIAN	JUMLAH		DASAR HUKUM
		SEBELUM	SESUDAH	
5	BELANJA DAERAH			
5.1	BELANJA OPERASI			

5.1.02	Belanja Barang dan Jasa	20.000.000,00	20.000.000,00	
Program	: 7.01.04 PROGRAM KOORDINASI KETENTRAMAN DAN KETERTIBAN UMUM			
Indikator Hasil	: Persentase wilayah RT yang termonitor keamanan dan ketertiban umum Persentase Gangguan Ketenteraman dan Ketertiban Umum yang Dapat Diselesaikan			
Kegiatan	: 7.01.04.2.01 Koordinasi Upaya Penyelenggaraan Ketenteraman dan Ketertiban Umum			
Indikator Keluaran	: Cakupan wilayah yang termonitoring (unit RT)			
Sub Kegiatan	: 7.01.04.2.01.0001 Sinergitas dengan Kepolisian Negara Republik Indonesia, Tentara Nasional Indonesia dan Instansi Vertikal di Wilayah Kecamatan			
Indikator Keluaran	: Jumlah Laporan Hasil Sinergitas dengan Kepolisian Negara Republik Indonesia, Tentara Nasional Indonesia dan Instansi Vertikal di Wilayah Kecamatan			
KODE REKENING	URAIAN	JUMLAH		DASAR HUKUM
		SEBELUM	SESUDAH	
5	BELANJA DAERAH			
5.1	BELANJA OPERASI			
5.1.02	Belanja Barang dan Jasa	280.379.034,00	280.380.240,00	
Organisasi	: 7.01.0.00.0.00.04.0000 Kecamatan Lowokwaru			
Unit Organisasi	: 7.01.0.00.0.00.04.0010 Kelurahan Tasikmadu			
Program	: 7.01.02 PROGRAM PENYELENGGARAAN PEMERINTAHAN DAN PELAYANAN PUBLIK			
Indikator Hasil	: Persentase Nilai Survei Kepuasan Masyarakat pelayanan kelurahan diatas 80			
Kegiatan	: 7.01.02.2.01 Koordinasi Penyelenggaraan Kegiatan Pemerintahan di Tingkat Kecamatan			
Indikator Keluaran	: Persentase Penyelenggaraan Kegiatan Pemerintahan di Tingkat Kecamatan			
Sub Kegiatan	: 7.01.02.2.01.0002 Peningkatan Efektifitas Kegiatan Pemerintahan di Tingkat Kecamatan			
Indikator Keluaran	: Jumlah Dokumen Peningkatan Efektifitas Kegiatan Pemerintahan di Tingkat Kecamatan			
KODE REKENING	URAIAN	JUMLAH		DASAR HUKUM
		SEBELUM	SESUDAH	
5	BELANJA DAERAH			
5.1	BELANJA OPERASI			
5.1.01	Belanja Pegawai	2.040.000,00	0,00	
5.1.02	Belanja Barang dan Jasa	627.257.376,00	667.944.676,00	
5.2	BELANJA MODAL			
5.2.02	Belanja Modal Peralatan dan Mesin	158.543.350,00	162.738.850,00	
5.2.04	Belanja Modal Jalan, Jaringan, dan Irigasi	0,00	5.000.000,00	
Kegiatan	: 7.01.02.2.02 Penyelenggaraan Urusan Pemerintahan yang Tidak Dilaksanakan oleh Unit Kerja Perangkat Daerah yang Ada di Kecamatan			
Indikator Keluaran	: Persentase Penyelenggaraan Urusan Pemerintahan yang Tidak Dilaksanakan oleh Unit Kerja Perangkat Daerah yang Ada di Kecamatan			
Sub Kegiatan	: 7.01.02.2.02.0001 Perencanaan Kegiatan Pelayanan kepada Masyarakat di Kecamatan			
Indikator Keluaran	: Jumlah Dokumen Perencanaan Kegiatan Pelayanan kepada Masyarakat di Kecamatan			
KODE REKENING	URAIAN	JUMLAH		DASAR HUKUM
		SEBELUM	SESUDAH	

5	BELANJA DAERAH			
5.1	BELANJA OPERASI			
5.1.02	Belanja Barang dan Jasa	975.000,00	975.000,00	
Program	: 7.01.03 PROGRAM PEMBERDAYAAN MASYARAKAT DESA DAN KELURAHAN			
Indikator Hasil	: Persentase pelaksanaan peningkatan sarana dan prasarana kewilayahan Persentase usulan masyarakat untuk sarana prasarana di wilayah yang diakomodir Persentase Lembaga Kemasyarakatan yang aktif			
Kegiatan	: 7.01.03.2.02 Kegiatan Pemberdayaan Kelurahan			
Indikator Keluaran	: Jumlah pembangunan sarana dan prasarana kewilayahan sesuai Perencanaan Jumlah pembangunan sarana dan prasarana kewilayahan sesuai Perencanaan Jumlah unsur masyarakat yang berpartisipasi dalam Pembangunan Jumlah usulan prioritas sarana prasarana yang diakomodir Jumlah usulan prioritas sarana prasarana yang diakomodir			
Sub Kegiatan	: 7.01.03.2.02.0001 Peningkatan Partisipasi Masyarakat dalam Forum Musyawarah Perencanaan Pembangunan di Kelurahan			
Indikator Keluaran	: Jumlah Lembaga Kemasyarakatan yang Berpartisipasi dalam Forum Musyawarah Perencanaan Pembangunan di Kelurahan			
KODE REKENING	URAIAN	JUMLAH		DASAR HUKUM
		SEBELUM	SESUDAH	
5	BELANJA DAERAH			
5.1	BELANJA OPERASI			
5.1.02	Belanja Barang dan Jasa	17.500.050,00	17.500.050,00	
Sub Kegiatan	: 7.01.03.2.02.0002 Pembangunan Sarana dan Prasarana Kelurahan			
Indikator Keluaran	: Jumlah Sarana dan Prasarana Kelurahan yang Terbangun			
KODE REKENING	URAIAN	JUMLAH		DASAR HUKUM
		SEBELUM	SESUDAH	
5	BELANJA DAERAH			
5.1	BELANJA OPERASI			
5.1.01	Belanja Pegawai	1.800.000,00	0,00	
5.1.02	Belanja Barang dan Jasa	698.382.000,00	702.182.000,00	
Sub Kegiatan	: 7.01.03.2.02.0003 Pemberdayaan Masyarakat di Kelurahan			
Indikator Keluaran	: Jumlah Pokmas dan Ormas yang Melaksanakan Pemberdayaan Masyarakat di Kelurahan			
KODE REKENING	URAIAN	JUMLAH		DASAR HUKUM
		SEBELUM	SESUDAH	
5	BELANJA DAERAH			
5.1	BELANJA OPERASI			
5.1.02	Belanja Barang dan Jasa	668.066.400,00	615.325.680,00	
Kegiatan	: 7.01.03.2.03 Pemberdayaan Lembaga Kemasyarakatan Tingkat Kecamatan			
Indikator Keluaran	: Persentase Lembaga yang aktif			
Sub Kegiatan	: 7.01.03.2.03.0001 Penyelenggaraan Lembaga Kemasyarakatan			
Indikator Keluaran	: Jumlah Lembaga Kemasyarakatan yang Diselenggarakan			



KODE REKENING	URAIAN	JUMLAH		DASAR HUKUM
		SEBELUM	SESUDAH	
5	BELANJA DAERAH			
5.1	BELANJA OPERASI			
5.1.02	Belanja Barang dan Jasa	422.344.240,00	452.648.040,00	
5.2	BELANJA MODAL			
5.2.02	Belanja Modal Peralatan dan Mesin	20.000.000,00	20.000.000,00	
Kegiatan	: 7.01.03.2.06 Pemberdayaan dan Kesejahteraan Keluarga Tingkat Kecamatan dan Kelurahan			
Indikator Keluaran	: Persentase Pemberdayaan dan Kesejahteraan Keluarga Tingkat Kecamatan dan Kelurahan			
Sub Kegiatan	: 7.01.03.2.06.0006 Peningkatan Kesadaran Keluarga dalam Peningkatan Pendidikan dan Keterampilan untuk Mewujudkan Sumber Daya Manusia yang Berkualitas dan Berdaya Saing			
Indikator Keluaran	: Jumlah Keluarga yang Mengikuti Peningkatan Kesadaran Keluarga dalam Peningkatan Pendidikan dan Keterampilan untuk Mewujudkan Sumber Daya Manusia yang Berkualitas dan Berdaya Saing			
KODE REKENING	URAIAN	JUMLAH		DASAR HUKUM
		SEBELUM	SESUDAH	
5	BELANJA DAERAH			
5.1	BELANJA OPERASI			
5.1.02	Belanja Barang dan Jasa	38.313.800,00	31.042.600,00	
Program	: 7.01.04 PROGRAM KOORDINASI KETENTERAMAN DAN KETERTIBAN UMUM			
Indikator Hasil	: Persentase wilayah RT yang termonitor keamanan dan ketertiban umum Persentase Gangguan Ketenteraman dan Ketertiban Umum yang Dapat Diselesaikan			
Kegiatan	: 7.01.04.2.01 Koordinasi Upaya Penyelenggaraan Ketenteraman dan Ketertiban Umum			
Indikator Keluaran	: Cakupan wilayah yang termonitoring (unit RT)			
Sub Kegiatan	: 7.01.04.2.01.0001 Sinergitas dengan Kepolisian Negara Republik Indonesia, Tentara Nasional Indonesia dan Instansi Vertikal di Wilayah Kecamatan			
Indikator Keluaran	: Jumlah Laporan Hasil Sinergitas dengan Kepolisian Negara Republik Indonesia, Tentara Nasional Indonesia dan Instansi Vertikal di Wilayah Kecamatan			
KODE REKENING	URAIAN	JUMLAH		DASAR HUKUM
		SEBELUM	SESUDAH	
5	BELANJA DAERAH			
5.1	BELANJA OPERASI			
5.1.02	Belanja Barang dan Jasa	165.837.240,00	165.837.240,00	
Organisasi	: 7.01.0.00.0.00.04.0000 Kecamatan Lowokwaru			
Unit Organisasi	: 7.01.0.00.0.00.04.0011 Kelurahan Tunggulwulung			
Program	: 7.01.02 PROGRAM PENYELENGGARAAN PEMERINTAHAN DAN PELAYANAN PUBLIK			
Indikator Hasil	: Persentase Nilai Survei Kepuasan Masyarakat pelayanan kelurahan diatas 80			
Kegiatan	: 7.01.02.2.01 Koordinasi Penyelenggaraan Kegiatan Pemerintahan di Tingkat Kecamatan			
Indikator Keluaran	: Persentase Penyelenggaraan Kegiatan Pemerintahan di Tingkat Kecamatan			
Sub Kegiatan	: 7.01.02.2.01.0002 Peningkatan Efektifitas Kegiatan Pemerintahan di Tingkat Kecamatan			
Indikator Keluaran	: Jumlah Dokumen Peningkatan Efektifitas Kegiatan Pemerintahan di Tingkat Kecamatan			

KODE REKENING	URAIAN	JUMLAH		DASAR HUKUM
		SEBELUM	SESUDAH	
5	BELANJA DAERAH			
5.1	BELANJA OPERASI			
5.1.01	Belanja Pegawai	2.040.000,00	0,00	
5.1.02	Belanja Barang dan Jasa	569.778.824,00	615.794.224,00	
5.2	BELANJA MODAL			
5.2.02	Belanja Modal Peralatan dan Mesin	54.800.000,00	135.824.600,00	
5.2.03	Belanja Modal Gedung dan Bangunan	12.800.000,00	0,00	
Kegiatan	: 7.01.02.2.02 Penyelenggaraan Urusan Pemerintahan yang Tidak Dilaksanakan oleh Unit Kerja Perangkat Daerah yang Ada di Kecamatan			
Indikator Keluaran	: Persentase Penyelenggaraan Urusan Pemerintahan yang Tidak Dilaksanakan oleh Unit Kerja Perangkat Daerah yang Ada di Kecamatan			
Sub Kegiatan	: 7.01.02.2.02.0001 Perencanaan Kegiatan Pelayanan kepada Masyarakat di Kecamatan			
Indikator Keluaran	: Jumlah Dokumen Perencanaan Kegiatan Pelayanan kepada Masyarakat di Kecamatan			
KODE REKENING	URAIAN	JUMLAH		DASAR HUKUM
		SEBELUM	SESUDAH	
5	BELANJA DAERAH			
5.1	BELANJA OPERASI			
5.1.02	Belanja Barang dan Jasa	7.100.000,00	1.000.000,00	
Program	: 7.01.03 PROGRAM PEMBERDAYAAN MASYARAKAT DESA DAN KELURAHAN			
Indikator Hasil	: Persentase pelaksanaan peningkatan sarana dan prasarana kewilayahan Persentase usulan masyarakat untuk sarana prasarana di wilayah yang diakomodir Persentase Lembaga Kemasyarakatan yang aktif			
Kegiatan	: 7.01.03.2.02 Kegiatan Pemberdayaan Kelurahan			
Indikator Keluaran	: Jumlah pembangunan sarana dan prasarana kewilayahan sesuai Perencanaan Jumlah pembangunan sarana dan prasarana kewilayahan sesuai Perencanaan Jumlah unsur masyarakat yang berpartisipasi dalam Pembangunan Jumlah usulan prioritas sarana prasarana yang diakomodir Jumlah usulan prioritas sarana prasarana yang diakomodir			
Sub Kegiatan	: 7.01.03.2.02.0001 Peningkatan Partisipasi Masyarakat dalam Forum Musyawarah Perencanaan Pembangunan di Kelurahan			
Indikator Keluaran	: Jumlah Lembaga Kemasyarakatan yang Berpartisipasi dalam Forum Musyawarah Perencanaan Pembangunan di Kelurahan			
KODE REKENING	URAIAN	JUMLAH		DASAR HUKUM
		SEBELUM	SESUDAH	
5	BELANJA DAERAH			
5.1	BELANJA OPERASI			
5.1.02	Belanja Barang dan Jasa	17.680.000,00	17.680.000,00	
Sub Kegiatan	: 7.01.03.2.02.0002 Pembangunan Sarana dan Prasarana Kelurahan			
Indikator Keluaran	: Jumlah Sarana dan Prasarana Kelurahan yang Terbangun			

KODE REKENING	URAIAN	JUMLAH		DASAR HUKUM
		SEBELUM	SESUDAH	
5	BELANJA DAERAH			
5.1	BELANJA OPERASI			
5.1.01	Belanja Pegawai	2.100.000,00	0,00	
5.1.02	Belanja Barang dan Jasa	707.851.900,00	707.851.900,00	
Sub Kegiatan	: 7.01.03.2.02.0003 Pemberdayaan Masyarakat di Kelurahan			
Indikator Keluaran	: Jumlah Pokmas dan Ormas yang Melaksanakan Pemberdayaan Masyarakat di Kelurahan			
KODE REKENING	URAIAN	JUMLAH		DASAR HUKUM
		SEBELUM	SESUDAH	
5	BELANJA DAERAH			
5.1	BELANJA OPERASI			
5.1.02	Belanja Barang dan Jasa	392.034.000,00	381.034.000,00	
Kegiatan	: 7.01.03.2.03 Pemberdayaan Lembaga Kemasyarakatan Tingkat Kecamatan			
Indikator Keluaran	: Persentase Lembaga yang aktif			
Sub Kegiatan	: 7.01.03.2.03.0001 Penyelenggaraan Lembaga Kemasyarakatan			
Indikator Keluaran	: Jumlah Lembaga Kemasyarakatan yang Diselenggarakan			
KODE REKENING	URAIAN	JUMLAH		DASAR HUKUM
		SEBELUM	SESUDAH	
5	BELANJA DAERAH			
5.1	BELANJA OPERASI			
5.1.02	Belanja Barang dan Jasa	597.449.040,00	635.949.040,00	
5.2	BELANJA MODAL			
5.2.02	Belanja Modal Peralatan dan Mesin	20.000.000,00	20.000.000,00	
Kegiatan	: 7.01.03.2.06 Pemberdayaan dan Kesejahteraan Keluarga Tingkat Kecamatan dan Kelurahan			
Indikator Keluaran	: Persentase Pemberdayaan dan Kesejahteraan Keluarga Tingkat Kecamatan dan Kelurahan			
Sub Kegiatan	: 7.01.03.2.06.0002 Peningkatan Kesadaran Keluarga dalam Membangun Kerja Sama antar-Keluarga, Warga, dan Kelompok Masyarakat			
Indikator Keluaran	: Jumlah Keluarga yang Mengikuti Peningkatan Kesadaran Keluarga dalam Membangun Kerja Sama antar-Keluarga, Warga, dan Kelompok Masyarakat			
KODE REKENING	URAIAN	JUMLAH		DASAR HUKUM
		SEBELUM	SESUDAH	
5	BELANJA DAERAH			
5.1	BELANJA OPERASI			
5.1.02	Belanja Barang dan Jasa	23.200.000,00	29.800.000,00	
Sub Kegiatan	: 7.01.03.2.06.0006 Peningkatan Kesadaran Keluarga dalam Peningkatan Pendidikan dan Keterampilan untuk Mewujudkan Sumber Daya Manusia yang Berkualitas dan Berdaya Saing			
Indikator Keluaran	: Jumlah Keluarga yang Mengikuti Peningkatan Kesadaran Keluarga dalam Peningkatan Pendidikan dan Keterampilan untuk Mewujudkan Sumber Daya Manusia yang Berkualitas dan Berdaya Saing			
KODE REKENING	URAIAN	JUMLAH		DASAR HUKUM
		SEBELUM	SESUDAH	

5	BELANJA DAERAH			
5.1	BELANJA OPERASI			
5.1.02	Belanja Barang dan Jasa	23.200.000,00	33.600.000,00	
Program	: 7.01.04 PROGRAM KOORDINASI KETENTERAMAN DAN KETERTIBAN UMUM			
Indikator Hasil	: Persentase wilayah RT yang termonitor keamanan dan ketertiban umum Persentase Gangguan Ketenteraman dan Ketertiban Umum yang Dapat Diselesaikan			
Kegiatan	: 7.01.04.2.01 Koordinasi Upaya Penyelenggaraan Ketenteraman dan Ketertiban Umum			
Indikator Keluaran	: Cakupan wilayah yang termonitoring (unit RT)			
Sub Kegiatan	: 7.01.04.2.01.0001 Sinergitas dengan Kepolisian Negara Republik Indonesia, Tentara Nasional Indonesia dan Instansi Vertikal di Wilayah Kecamatan			
Indikator Keluaran	: Jumlah Laporan Hasil Sinergitas dengan Kepolisian Negara Republik Indonesia, Tentara Nasional Indonesia dan Instansi Vertikal di Wilayah Kecamatan			
KODE REKENING	URAIAN	JUMLAH		DASAR HUKUM
		SEBELUM	SESUDAH	
5	BELANJA DAERAH			
5.1	BELANJA OPERASI			
5.1.02	Belanja Barang dan Jasa	222.110.320,00	248.610.320,00	
Organisasi	: 7.01.0.00.0.00.04.0000 Kecamatan Lowokwaru			
Unit Organisasi	: 7.01.0.00.0.00.04.0012 Kelurahan Tlogomas			
Program	: 7.01.02 PROGRAM PENYELENGGARAAN PEMERINTAHAN DAN PELAYANAN PUBLIK			
Indikator Hasil	: Persentase Nilai Survei Kepuasan Masyarakat pelayanan kelurahan diatas 80			
Kegiatan	: 7.01.02.2.01 Koordinasi Penyelenggaraan Kegiatan Pemerintahan di Tingkat Kecamatan			
Indikator Keluaran	: Persentase Penyelenggaraan Kegiatan Pemerintahan di Tingkat Kecamatan			
Sub Kegiatan	: 7.01.02.2.01.0002 Peningkatan Efektifitas Kegiatan Pemerintahan di Tingkat Kecamatan			
Indikator Keluaran	: Jumlah Dokumen Peningkatan Efektifitas Kegiatan Pemerintahan di Tingkat Kecamatan			
KODE REKENING	URAIAN	JUMLAH		DASAR HUKUM
		SEBELUM	SESUDAH	
5	BELANJA DAERAH			
5.1	BELANJA OPERASI			
5.1.01	Belanja Pegawai	500.000,00	0,00	
5.1.02	Belanja Barang dan Jasa	525.446.328,00	541.271.760,00	
5.2	BELANJA MODAL			
5.2.02	Belanja Modal Peralatan dan Mesin	93.673.200,00	119.700.000,00	
5.2.03	Belanja Modal Gedung dan Bangunan	74.671.275,00	40.000.000,00	
Kegiatan	: 7.01.02.2.02 Penyelenggaraan Urusan Pemerintahan yang Tidak Dilaksanakan oleh Unit Kerja Perangkat Daerah yang Ada di Kecamatan			
Indikator Keluaran	: Persentase Penyelenggaraan Urusan Pemerintahan yang Tidak Dilaksanakan oleh Unit Kerja Perangkat Daerah yang Ada di Kecamatan			
Sub Kegiatan	: 7.01.02.2.02.0001 Perencanaan Kegiatan Pelayanan kepada Masyarakat di Kecamatan			
Indikator Keluaran	: Jumlah Dokumen Perencanaan Kegiatan Pelayanan kepada Masyarakat di Kecamatan			

KODE REKENING	URAIAN	JUMLAH		DASAR HUKUM
		SEBELUM	SESUDAH	
5	BELANJA DAERAH			
5.1	BELANJA OPERASI			
5.1.02	Belanja Barang dan Jasa	23.025.000,00	23.025.000,00	
Program	: 7.01.03 PROGRAM PEMBERDAYAAN MASYARAKAT DESA DAN KELURAHAN			
Indikator Hasil	: Persentase pelaksanaan peningkatan sarana dan prasarana kewilayahan Persentase usulan masyarakat untuk sarana prasarana di wilayah yang diakomodir Persentase Lembaga Kemasyarakatan yang aktif			
Kegiatan	: 7.01.03.2.02 Kegiatan Pemberdayaan Kelurahan			
Indikator Keluaran	: Jumlah pembangunan sarana dan prasarana kewilayahan sesuai Perencanaan Jumlah pembangunan sarana dan prasarana kewilayahan sesuai Perencanaan Jumlah unsur masyarakat yang berpartisipasi dalam Pembangunan Jumlah usulan prioritas sarana prasarana yang diakomodir Jumlah usulan prioritas sarana prasarana yang diakomodir			
Sub Kegiatan	: 7.01.03.2.02.0001 Peningkatan Partisipasi Masyarakat dalam Forum Musyawarah Perencanaan Pembangunan di Kelurahan			
Indikator Keluaran	: Jumlah Lembaga Kemasyarakatan yang Berpartisipasi dalam Forum Musyawarah Perencanaan Pembangunan di Kelurahan			
KODE REKENING	URAIAN	JUMLAH		DASAR HUKUM
		SEBELUM	SESUDAH	
5	BELANJA DAERAH			
5.1	BELANJA OPERASI			
5.1.02	Belanja Barang dan Jasa	17.834.000,00	16.634.000,00	
Sub Kegiatan	: 7.01.03.2.02.0002 Pembangunan Sarana dan Prasarana Kelurahan			
Indikator Keluaran	: Jumlah Sarana dan Prasarana Kelurahan yang Terbangun			
KODE REKENING	URAIAN	JUMLAH		DASAR HUKUM
		SEBELUM	SESUDAH	
5	BELANJA DAERAH			
5.1	BELANJA OPERASI			
5.1.01	Belanja Pegawai	6.600.000,00	0,00	
5.1.02	Belanja Barang dan Jasa	2.406.138.830,00	2.398.438.830,00	
Sub Kegiatan	: 7.01.03.2.02.0003 Pemberdayaan Masyarakat di Kelurahan			
Indikator Keluaran	: Jumlah Pokmas dan Ormas yang Melaksanakan Pemberdayaan Masyarakat di Kelurahan			
KODE REKENING	URAIAN	JUMLAH		DASAR HUKUM
		SEBELUM	SESUDAH	
5	BELANJA DAERAH			
5.1	BELANJA OPERASI			
5.1.01	Belanja Pegawai	0,00	0,00	
5.1.02	Belanja Barang dan Jasa	527.118.485,00	549.349.200,00	
Kegiatan	: 7.01.03.2.03 Pemberdayaan Lembaga Kemasyarakatan Tingkat Kecamatan			
Indikator Keluaran	: Persentase Lembaga yang aktif			

Sub Kegiatan	: 7.01.03.2.03.0001 Penyelenggaraan Lembaga Kemasyarakatan			
Indikator Keluaran	: Jumlah Lembaga Kemasyarakatan yang Diselenggarakan			
KODE REKENING	URAIAN	JUMLAH		DASAR HUKUM
		SEBELUM	SESUDAH	
5	BELANJA DAERAH			
5.1	BELANJA OPERASI			
5.1.02	Belanja Barang dan Jasa	657.938.040,00	660.325.368,00	
5.2	BELANJA MODAL			
5.2.02	Belanja Modal Peralatan dan Mesin	19.000.000,00	18.550.000,00	
Kegiatan	: 7.01.03.2.06 Pemberdayaan dan Kesejahteraan Keluarga Tingkat Kecamatan dan Kelurahan			
Indikator Keluaran	: Persentase Pemberdayaan dan Kesejahteraan Keluarga Tingkat Kecamatan dan Kelurahan			
Sub Kegiatan	: 7.01.03.2.06.0002 Peningkatan Kesadaran Keluarga dalam Membangun Kerja Sama antar-Keluarga, Warga, dan Kelompok Masyarakat			
Indikator Keluaran	: Jumlah Keluarga yang Mengikuti Peningkatan Kesadaran Keluarga dalam Membangun Kerja Sama antar-Keluarga, Warga, dan Kelompok Masyarakat			
KODE REKENING	URAIAN	JUMLAH		DASAR HUKUM
		SEBELUM	SESUDAH	
5	BELANJA DAERAH			
5.1	BELANJA OPERASI			
5.1.02	Belanja Barang dan Jasa	50.000.000,00	50.000.000,00	
Sub Kegiatan	: 7.01.03.2.06.0006 Peningkatan Kesadaran Keluarga dalam Peningkatan Pendidikan dan Keterampilan untuk Mewujudkan Sumber Daya Manusia yang Berkualitas dan Berdaya Saing			
Indikator Keluaran	: Jumlah Keluarga yang Mengikuti Peningkatan Kesadaran Keluarga dalam Peningkatan Pendidikan dan Keterampilan untuk Mewujudkan Sumber Daya Manusia yang Berkualitas dan Berdaya Saing			
KODE REKENING	URAIAN	JUMLAH		DASAR HUKUM
		SEBELUM	SESUDAH	
5	BELANJA DAERAH			
5.1	BELANJA OPERASI			
5.1.02	Belanja Barang dan Jasa	50.000.000,00	50.000.000,00	
Program	: 7.01.04 PROGRAM KOORDINASI KETENTERAMAN DAN KETERTIBAN UMUM			
Indikator Hasil	: Persentase wilayah RT yang termonitor keamanan dan ketertiban umum Persentase Gangguan Ketenteraman dan Ketertiban Umum yang Dapat Diselesaikan			
Kegiatan	: 7.01.04.2.01 Koordinasi Upaya Penyelenggaraan Ketenteraman dan Ketertiban Umum			
Indikator Keluaran	: Cakupan wilayah yang termonitoring (unit RT)			
Sub Kegiatan	: 7.01.04.2.01.0001 Sinergitas dengan Kepolisian Negara Republik Indonesia, Tentara Nasional Indonesia dan Instansi Vertikal di Wilayah Kecamatan			
Indikator Keluaran	: Jumlah Laporan Hasil Sinergitas dengan Kepolisian Negara Republik Indonesia, Tentara Nasional Indonesia dan Instansi Vertikal di Wilayah Kecamatan			
KODE REKENING	URAIAN	JUMLAH		DASAR HUKUM
		SEBELUM	SESUDAH	
5	BELANJA DAERAH			
5.1	BELANJA OPERASI			

5.1.02	Belanja Barang dan Jasa	179.373.480,00	179.024.480,00	
Organisasi	: 7.01.0.00.0.00.04.0000 Kecamatan Lowokwaru			
Unit Organisasi	: 7.01.0.00.0.00.04.0013 Kelurahan Merjosari			
Program	: 7.01.02 PROGRAM PENYELENGGARAAN PEMERINTAHAN DAN PELAYANAN PUBLIK			
Indikator Hasil	: Persentase Nilai Survei Kepuasan Masyarakat pelayanan kelurahan diatas 80			
Kegiatan	: 7.01.02.2.01 Koordinasi Penyelenggaraan Kegiatan Pemerintahan di Tingkat Kecamatan			
Indikator Keluaran	: Persentase Penyelenggaraan Kegiatan Pemerintahan di Tingkat Kecamatan			
Sub Kegiatan	: 7.01.02.2.01.0002 Peningkatan Efektifitas Kegiatan Pemerintahan di Tingkat Kecamatan			
Indikator Keluaran	: Jumlah Dokumen Peningkatan Efektifitas Kegiatan Pemerintahan di Tingkat Kecamatan			
KODE REKENING	URAIAN	JUMLAH		DASAR HUKUM
		SEBELUM	SESUDAH	
5	BELANJA DAERAH			
5.1	BELANJA OPERASI			
5.1.01	Belanja Pegawai	2.000.000,00	0,00	
5.1.02	Belanja Barang dan Jasa	571.367.656,00	579.467.016,00	
5.2	BELANJA MODAL			
5.2.02	Belanja Modal Peralatan dan Mesin	15.000.000,00	42.520.000,00	
Kegiatan	: 7.01.02.2.02 Penyelenggaraan Urusan Pemerintahan yang Tidak Dilaksanakan oleh Unit Kerja Perangkat Daerah yang Ada di Kecamatan			
Indikator Keluaran	: Persentase Penyelenggaraan Urusan Pemerintahan yang Tidak Dilaksanakan oleh Unit Kerja Perangkat Daerah yang Ada di Kecamatan			
Sub Kegiatan	: 7.01.02.2.02.0001 Perencanaan Kegiatan Pelayanan kepada Masyarakat di Kecamatan			
Indikator Keluaran	: Jumlah Dokumen Perencanaan Kegiatan Pelayanan kepada Masyarakat di Kecamatan			
KODE REKENING	URAIAN	JUMLAH		DASAR HUKUM
		SEBELUM	SESUDAH	
5	BELANJA DAERAH			
5.1	BELANJA OPERASI			
5.1.02	Belanja Barang dan Jasa	26.450.000,00	26.450.000,00	
Program	: 7.01.03 PROGRAM PEMBERDAYAAN MASYARAKAT DESA DAN KELURAHAN			
Indikator Hasil	: Persentase pelaksanaan peningkatan sarana dan prasarana kewilayahan Persentase usulan masyarakat untuk sarana prasarana di wilayah yang diakomodir Persentase Lembaga Kemasyarakatan yang aktif			
Kegiatan	: 7.01.03.2.02 Kegiatan Pemberdayaan Kelurahan			
Indikator Keluaran	: Jumlah pembangunan sarana dan prasarana kewilayahan sesuai Perencanaan Jumlah pembangunan sarana dan prasarana kewilayahan sesuai Perencanaan Jumlah unsur masyarakat yang berpartisipasi dalam Pembangunan Jumlah usulan prioritas sarana prasarana yang diakomodir Jumlah usulan prioritas sarana prasarana yang diakomodir			
Sub Kegiatan	: 7.01.03.2.02.0001 Peningkatan Partisipasi Masyarakat dalam Forum Musyawarah Perencanaan Pembangunan di Kelurahan			
Indikator Keluaran	: Jumlah Lembaga Kemasyarakatan yang Berpartisipasi dalam Forum Musyawarah Perencanaan Pembangunan di Kelurahan			

KODE REKENING	URAIAN	JUMLAH		DASAR HUKUM
		SEBELUM	SESUDAH	
5	BELANJA DAERAH			
5.1	BELANJA OPERASI			
5.1.02	Belanja Barang dan Jasa	18.675.000,00	18.675.000,00	
Sub Kegiatan	: 7.01.03.2.02.0002 Pembangunan Sarana dan Prasarana Kelurahan			
Indikator Keluaran	: Jumlah Sarana dan Prasarana Kelurahan yang Terbangun			
KODE REKENING	URAIAN	JUMLAH		DASAR HUKUM
		SEBELUM	SESUDAH	
5	BELANJA DAERAH			
5.1	BELANJA OPERASI			
5.1.02	Belanja Barang dan Jasa	2.279.180.000,00	2.279.180.000,00	
Sub Kegiatan	: 7.01.03.2.02.0003 Pemberdayaan Masyarakat di Kelurahan			
Indikator Keluaran	: Jumlah Pokmas dan Ormas yang Melaksanakan Pemberdayaan Masyarakat di Kelurahan			
KODE REKENING	URAIAN	JUMLAH		DASAR HUKUM
		SEBELUM	SESUDAH	
5	BELANJA DAERAH			
5.1	BELANJA OPERASI			
5.1.02	Belanja Barang dan Jasa	865.061.360,00	853.561.360,00	
Kegiatan	: 7.01.03.2.03 Pemberdayaan Lembaga Kemasyarakatan Tingkat Kecamatan			
Indikator Keluaran	: Persentase Lembaga yang aktif			
Sub Kegiatan	: 7.01.03.2.03.0001 Penyelenggaraan Lembaga Kemasyarakatan			
Indikator Keluaran	: Jumlah Lembaga Kemasyarakatan yang Diselenggarakan			
KODE REKENING	URAIAN	JUMLAH		DASAR HUKUM
		SEBELUM	SESUDAH	
5	BELANJA DAERAH			
5.1	BELANJA OPERASI			
5.1.02	Belanja Barang dan Jasa	962.841.313,00	970.341.313,00	
5.2	BELANJA MODAL			
5.2.02	Belanja Modal Peralatan dan Mesin	20.000.000,00	20.000.000,00	
Kegiatan	: 7.01.03.2.06 Pemberdayaan dan Kesejahteraan Keluarga Tingkat Kecamatan dan Kelurahan			
Indikator Keluaran	: Persentase Pemberdayaan dan Kesejahteraan Keluarga Tingkat Kecamatan dan Kelurahan			
Sub Kegiatan	: 7.01.03.2.06.0006 Peningkatan Kesadaran Keluarga dalam Peningkatan Pendidikan dan Keterampilan untuk Mewujudkan Sumber Daya Manusia yang Berkualitas dan Berdaya Saing			
Indikator Keluaran	: Jumlah Keluarga yang Mengikuti Peningkatan Kesadaran Keluarga dalam Peningkatan Pendidikan dan Keterampilan untuk Mewujudkan Sumber Daya Manusia yang Berkualitas dan Berdaya Saing			
KODE REKENING	URAIAN	JUMLAH		DASAR HUKUM
		SEBELUM	SESUDAH	
5	BELANJA DAERAH			
5.1	BELANJA OPERASI			



5.1.02	Belanja Barang dan Jasa	84.440.000,00	84.440.000,00	
Program	: 7.01.04 PROGRAM KOORDINASI KETENTRAMAN DAN KETERTIBAN UMUM			
Indikator Hasil	: Persentase wilayah RT yang termonitor keamanan dan ketertiban umum Persentase Gangguan Ketenteraman dan Ketertiban Umum yang Dapat Diselesaikan			
Kegiatan	: 7.01.04.2.01 Koordinasi Upaya Penyelenggaraan Ketenteraman dan Ketertiban Umum			
Indikator Keluaran	: Cakupan wilayah yang termonitoring (unit RT)			
Sub Kegiatan	: 7.01.04.2.01.0001 Sinergitas dengan Kepolisian Negara Republik Indonesia, Tentara Nasional Indonesia dan Instansi Vertikal di Wilayah Kecamatan			
Indikator Keluaran	: Jumlah Laporan Hasil Sinergitas dengan Kepolisian Negara Republik Indonesia, Tentara Nasional Indonesia dan Instansi Vertikal di Wilayah Kecamatan			
KODE REKENING	URAIAN	JUMLAH		DASAR HUKUM
		SEBELUM	SESUDAH	
5	BELANJA DAERAH			
5.1	BELANJA OPERASI			
5.1.02	Belanja Barang dan Jasa	358.092.640,00	343.473.280,00	
Organisasi	: 7.01.0.00.0.00.05.0000 Kecamatan Sukun			
Unit Organisasi	: 7.01.0.00.0.00.05.0000 Kecamatan Sukun			
Program	: 7.01.01 PROGRAM PENUNJANG URUSAN PEMERINTAHAN DAERAH KABUPATEN/KOTA			
Indikator Hasil	: persentase dokumen perencanaan, keuangan dan pelaporan yang disusun tepat waktu persentase sarana dan prasarana dalam kondisi baik			
Kegiatan	: 7.01.01.2.01 Perencanaan, Penganggaran, dan Evaluasi Kinerja Perangkat Daerah			
Indikator Keluaran	: Persentase dokumen Perencanaan, Penganggaran dan Evaluasi Kinerja Perangkat Daerah sesuai ketentuan			
Sub Kegiatan	: 7.01.01.2.01.0001 Penyusunan Dokumen Perencanaan Perangkat Daerah			
Indikator Keluaran	: Jumlah Dokumen Perencanaan Perangkat Daerah			
KODE REKENING	URAIAN	JUMLAH		DASAR HUKUM
		SEBELUM	SESUDAH	
5	BELANJA DAERAH			
5.1	BELANJA OPERASI			
5.1.02	Belanja Barang dan Jasa	51.000.000,00	4.500.000,00	
Sub Kegiatan	: 7.01.01.2.01.0002 Koordinasi dan Penyusunan Dokumen RKA-SKPD			
Indikator Keluaran	: Jumlah Dokumen RKA-SKPD dan Laporan Hasil Koordinasi Penyusunan Dokumen RKA-SKPD			
KODE REKENING	URAIAN	JUMLAH		DASAR HUKUM
		SEBELUM	SESUDAH	
5	BELANJA DAERAH			
5.1	BELANJA OPERASI			
5.1.02	Belanja Barang dan Jasa	10.200.000,00	10.200.000,00	
Sub Kegiatan	: 7.01.01.2.01.0006 Koordinasi dan Penyusunan Laporan Capaian Kinerja dan Ikhtisar Realisasi Kinerja SKPD			
Indikator Keluaran	: Jumlah Laporan Capaian Kinerja dan Ikhtisar Realisasi Kinerja SKPD dan Laporan Hasil Koordinasi Penyusunan Laporan Capaian Kinerja dan Ikhtisar Realisasi Kinerja SKPD			
KODE REKENING	URAIAN	JUMLAH		DASAR HUKUM
		SEBELUM	SESUDAH	

5	BELANJA DAERAH			
5.1	BELANJA OPERASI			
5.1.02	Belanja Barang dan Jasa	680.000,00	680.000,00	
Sub Kegiatan	: 7.01.01.2.01.0007 Evaluasi Kinerja Perangkat Daerah			
Indikator Keluaran	: Jumlah Laporan Evaluasi Kinerja Perangkat Daerah			
KODE REKENING	URAIAN	JUMLAH		DASAR HUKUM
		SEBELUM	SESUDAH	
5	BELANJA DAERAH			
5.1	BELANJA OPERASI			
5.1.02	Belanja Barang dan Jasa	10.040.000,00	10.040.000,00	
Kegiatan	: 7.01.01.2.02 Administrasi Keuangan Perangkat Daerah			
Indikator Keluaran	: Persentase penyediaan Administrasi Keuangan Perangkat Daerah sesuai ketentuan			
Sub Kegiatan	: 7.01.01.2.02.0001 Penyediaan Gaji dan Tunjangan ASN			
Indikator Keluaran	: Jumlah Orang yang Menerima Gaji dan Tunjangan ASN			
KODE REKENING	URAIAN	JUMLAH		DASAR HUKUM
		SEBELUM	SESUDAH	
5	BELANJA DAERAH			
5.1	BELANJA OPERASI			
5.1.01	Belanja Pegawai	20.296.981.598,00	19.915.839.808,00	
Sub Kegiatan	: 7.01.01.2.02.0005 Koordinasi dan Penyusunan Laporan Keuangan Akhir Tahun SKPD			
Indikator Keluaran	: Jumlah Laporan Keuangan Akhir Tahun SKPD dan Laporan Hasil Koordinasi Penyusunan Laporan Keuangan Akhir Tahun SKPD			
KODE REKENING	URAIAN	JUMLAH		DASAR HUKUM
		SEBELUM	SESUDAH	
5	BELANJA DAERAH			
5.1	BELANJA OPERASI			
5.1.02	Belanja Barang dan Jasa	44.400.000,00	9.900.000,00	
Kegiatan	: 7.01.01.2.03 Administrasi Barang Milik Daerah pada Perangkat Daerah			
Indikator Keluaran	: Persentase penyediaan Administrasi Barang Milik Daerah pada Perangkat Daerah			
Sub Kegiatan	: 7.01.01.2.03.0006 Penatausahaan Barang Milik Daerah pada SKPD			
Indikator Keluaran	: Jumlah Laporan Penatausahaan Barang Milik Daerah pada SKPD			
KODE REKENING	URAIAN	JUMLAH		DASAR HUKUM
		SEBELUM	SESUDAH	
5	BELANJA DAERAH			
5.1	BELANJA OPERASI			
5.1.02	Belanja Barang dan Jasa	49.816.000,00	0,00	
Kegiatan	: 7.01.01.2.05 Administrasi Kepegawaian Perangkat Daerah			
Indikator Keluaran	: Persentase pegawai yang terfasilitasi layanan kepegawaian			
Sub Kegiatan	: 7.01.01.2.05.0009 Pendidikan dan Pelatihan Pegawai Berdasarkan Tugas dan Fungsi			
Indikator Keluaran	: Jumlah Pegawai Berdasarkan Tugas dan Fungsi yang Mengikuti Pendidikan dan Pelatihan			

KODE REKENING	URAIAN	JUMLAH		DASAR HUKUM
		SEBELUM	SESUDAH	
5	BELANJA DAERAH			
5.1	BELANJA OPERASI			
5.1.02	Belanja Barang dan Jasa	176.343.728,00	147.443.728,00	
Kegiatan	: 7.01.01.2.06 Administrasi Umum Perangkat Daerah			
Indikator Keluaran	: Persentase kebutuhan kantor yang terfasilitasi			
Sub Kegiatan	: 7.01.01.2.06.0001 Penyediaan Komponen Instalasi Listrik/Penerangan Bangunan Kantor			
Indikator Keluaran	: Jumlah Paket Komponen Instalasi Listrik/Penerangan Bangunan Kantor yang Disediakan			
KODE REKENING	URAIAN	JUMLAH		DASAR HUKUM
		SEBELUM	SESUDAH	
5	BELANJA DAERAH			
5.1	BELANJA OPERASI			
5.1.02	Belanja Barang dan Jasa	21.001.000,00	21.001.000,00	
Sub Kegiatan	: 7.01.01.2.06.0002 Penyediaan Peralatan dan Perlengkapan Kantor			
Indikator Keluaran	: Jumlah Paket Peralatan dan Perlengkapan Kantor yang Disediakan			
KODE REKENING	URAIAN	JUMLAH		DASAR HUKUM
		SEBELUM	SESUDAH	
5	BELANJA DAERAH			
5.1	BELANJA OPERASI			
5.1.02	Belanja Barang dan Jasa	17.775.800,00	21.775.800,00	
5.2	BELANJA MODAL			
5.2.02	Belanja Modal Peralatan dan Mesin	3.523.000,00	4.483.000,00	
5.2.05	Belanja Modal Aset Tetap Lainnya	0,00	6.000.000,00	
Sub Kegiatan	: 7.01.01.2.06.0004 Penyediaan Bahan Logistik Kantor			
Indikator Keluaran	: Jumlah Paket Bahan Logistik Kantor yang Disediakan			
KODE REKENING	URAIAN	JUMLAH		DASAR HUKUM
		SEBELUM	SESUDAH	
5	BELANJA DAERAH			
5.1	BELANJA OPERASI			
5.1.02	Belanja Barang dan Jasa	215.700.000,00	287.206.000,00	
Sub Kegiatan	: 7.01.01.2.06.0005 Penyediaan Barang Cetak dan Penggandaan			
Indikator Keluaran	: Jumlah Paket Barang Cetak dan Penggandaan yang Disediakan			
KODE REKENING	URAIAN	JUMLAH		DASAR HUKUM
		SEBELUM	SESUDAH	
5	BELANJA DAERAH			
5.1	BELANJA OPERASI			
5.1.02	Belanja Barang dan Jasa	19.911.200,00	19.911.200,00	
Sub Kegiatan	: 7.01.01.2.06.0006 Penyediaan Bahan Bacaan dan Peraturan Perundang-undangan			

Indikator Keluaran	: Jumlah Dokumen Bahan Bacaan dan Peraturan Perundang-Undangan yang Disediakan			
KODE REKENING	URAIAN	JUMLAH		DASAR HUKUM
		SEBELUM	SESUDAH	
5	BELANJA DAERAH			
5.1	BELANJA OPERASI			
5.1.02	Belanja Barang dan Jasa	7.515.000,00	7.515.000,00	
Sub Kegiatan	: 7.01.01.2.06.0008 Fasilitas Kunjungan Tamu			
Indikator Keluaran	: Jumlah Laporan Fasilitas Kunjungan Tamu			
KODE REKENING	URAIAN	JUMLAH		DASAR HUKUM
		SEBELUM	SESUDAH	
5	BELANJA DAERAH			
5.1	BELANJA OPERASI			
5.1.02	Belanja Barang dan Jasa	83.100.000,00	143.803.000,00	
Sub Kegiatan	: 7.01.01.2.06.0009 Penyelenggaraan Rapat Koordinasi dan Konsultasi SKPD			
Indikator Keluaran	: Jumlah Laporan Penyelenggaraan Rapat Koordinasi dan Konsultasi SKPD			
KODE REKENING	URAIAN	JUMLAH		DASAR HUKUM
		SEBELUM	SESUDAH	
5	BELANJA DAERAH			
5.1	BELANJA OPERASI			
5.1.02	Belanja Barang dan Jasa	101.196.000,00	54.493.000,00	
Kegiatan	: 7.01.01.2.07 Pengadaan Barang Milik Daerah Penunjang Urusan Pemerintah Daerah			
Indikator Keluaran	: Persentase barang milik daerah yang terinventarisir			
Sub Kegiatan	: 7.01.01.2.07.0002 Pengadaan Kendaraan Dinas Operasional atau Lapangan			
Indikator Keluaran	: Jumlah Unit Kendaraan Dinas Operasional atau Lapangan yang Disediakan			
KODE REKENING	URAIAN	JUMLAH		DASAR HUKUM
		SEBELUM	SESUDAH	
5	BELANJA DAERAH			
5.2	BELANJA MODAL			
5.2.02	Belanja Modal Peralatan dan Mesin	40.000.000,00	0,00	
Sub Kegiatan	: 7.01.01.2.07.0005 Pengadaan Mebel			
Indikator Keluaran	: Jumlah Paket Mebel yang Disediakan			
KODE REKENING	URAIAN	JUMLAH		DASAR HUKUM
		SEBELUM	SESUDAH	
5	BELANJA DAERAH			
5.2	BELANJA MODAL			
5.2.02	Belanja Modal Peralatan dan Mesin	57.000.000,00	118.000.000,00	
Sub Kegiatan	: 7.01.01.2.07.0006 Pengadaan Peralatan dan Mesin Lainnya			
Indikator Keluaran	: Jumlah Unit Peralatan dan Mesin Lainnya yang Disediakan			

KODE REKENING	URAIAN	JUMLAH		DASAR HUKUM
		SEBELUM	SESUDAH	
5	BELANJA DAERAH			
5.2	BELANJA MODAL			
5.2.02	Belanja Modal Peralatan dan Mesin	509.000.000,00	526.250.000,00	
Sub Kegiatan	: 7.01.01.2.07.0011 Pengadaan Sarana dan Prasarana Pendukung Gedung Kantor atau Bangunan Lainnya			
Indikator Keluaran	: Jumlah Unit Sarana dan Prasarana Pendukung Gedung Kantor atau Bangunan Lainnya yang Disediakan			
KODE REKENING	URAIAN	JUMLAH		DASAR HUKUM
		SEBELUM	SESUDAH	
5	BELANJA DAERAH			
5.2	BELANJA MODAL			
5.2.02	Belanja Modal Peralatan dan Mesin	101.451.976,00	101.451.976,00	
Kegiatan	: 7.01.01.2.08 Penyediaan Jasa Penunjang Urusan Pemerintahan Daerah			
Indikator Keluaran	: Persentase Surat Dinas yang ditindaklanjuti			
Sub Kegiatan	: 7.01.01.2.08.0001 Penyediaan Jasa Surat Menyurat			
Indikator Keluaran	: Jumlah Laporan Penyediaan Jasa Surat Menyurat			
KODE REKENING	URAIAN	JUMLAH		DASAR HUKUM
		SEBELUM	SESUDAH	
5	BELANJA DAERAH			
5.1	BELANJA OPERASI			
5.1.02	Belanja Barang dan Jasa	99.446.440,00	99.446.440,00	
5.2	BELANJA MODAL			
5.2.02	Belanja Modal Peralatan dan Mesin	1.700.000,00	1.700.000,00	
Sub Kegiatan	: 7.01.01.2.08.0002 Penyediaan Jasa Komunikasi, Sumber Daya Air dan Listrik			
Indikator Keluaran	: Jumlah Laporan Penyediaan Jasa Komunikasi, Sumber Daya Air dan Listrik yang Disediakan			
KODE REKENING	URAIAN	JUMLAH		DASAR HUKUM
		SEBELUM	SESUDAH	
5	BELANJA DAERAH			
5.1	BELANJA OPERASI			
5.1.02	Belanja Barang dan Jasa	87.976.000,00	95.976.000,00	
Sub Kegiatan	: 7.01.01.2.08.0004 Penyediaan Jasa Pelayanan Umum Kantor			
Indikator Keluaran	: Jumlah Laporan Penyediaan Jasa Pelayanan Umum Kantor yang Disediakan			
KODE REKENING	URAIAN	JUMLAH		DASAR HUKUM
		SEBELUM	SESUDAH	
5	BELANJA DAERAH			
5.1	BELANJA OPERASI			
5.1.02	Belanja Barang dan Jasa	337.152.096,00	342.152.096,00	
Kegiatan	: 7.01.01.2.09 Pemeliharaan Barang Milik Daerah Penunjang Urusan Pemerintahan Daerah			
Indikator Keluaran	: Presentase Barang Milik Daerah yang terpelihara			

Sub Kegiatan	: 7.01.01.2.09.0002 Penyediaan Jasa Pemeliharaan, Biaya Pemeliharaan, Pajak dan Perizinan Kendaraan Dinas Operasional atau Lapangan			
Indikator Keluaran	: Jumlah Kendaraan Dinas Operasional atau Lapangan yang Dipelihara dan dibayarkan Pajak dan Perizinannya			
KODE REKENING	URAIAN	JUMLAH		DASAR HUKUM
		SEBELUM	SESUDAH	
5	BELANJA DAERAH			
5.1	BELANJA OPERASI			
5.1.02	Belanja Barang dan Jasa	127.600.000,00	127.600.000,00	
Sub Kegiatan	: 7.01.01.2.09.0006 Pemeliharaan Peralatan dan Mesin Lainnya			
Indikator Keluaran	: Jumlah Peralatan dan Mesin Lainnya yang Dipelihara			
KODE REKENING	URAIAN	JUMLAH		DASAR HUKUM
		SEBELUM	SESUDAH	
5	BELANJA DAERAH			
5.1	BELANJA OPERASI			
5.1.02	Belanja Barang dan Jasa	14.100.000,00	14.100.000,00	
Sub Kegiatan	: 7.01.01.2.09.0009 Pemeliharaan/Rehabilitasi Gedung Kantor dan Bangunan Lainnya			
Indikator Keluaran	: Jumlah Gedung Kantor dan Bangunan Lainnya yang Dipelihara/Direhabilitasi			
KODE REKENING	URAIAN	JUMLAH		DASAR HUKUM
		SEBELUM	SESUDAH	
5	BELANJA DAERAH			
5.1	BELANJA OPERASI			
5.1.02	Belanja Barang dan Jasa	90.000.000,00	150.000.000,00	
5.2	BELANJA MODAL			
5.2.04	Belanja Modal Jalan, Jaringan, dan Irigasi	0,00	0,00	
Program	: 7.01.02 PROGRAM PENYELENGGARAAN PEMERINTAHAN DAN PELAYANAN PUBLIK			
Indikator Hasil	: Persentase nilai Survei Kepuasan Masyarakat pelayanan kelurahan di atas 80%			
Kegiatan	: 7.01.02.2.01 Koordinasi Penyelenggaraan Kegiatan Pemerintahan di Tingkat Kecamatan			
Indikator Keluaran	: Prosentase Penyelenggaraan Kegiatan Pemerintahan di Tingkat Kecamatan yang dilaksanakan sesuai ketentuan			
Sub Kegiatan	: 7.01.02.2.01.0002 Peningkatan Efektifitas Kegiatan Pemerintahan di Tingkat Kecamatan			
Indikator Keluaran	: Jumlah Dokumen Peningkatan Efektifitas Kegiatan Pemerintahan di Tingkat Kecamatan			
KODE REKENING	URAIAN	JUMLAH		DASAR HUKUM
		SEBELUM	SESUDAH	
5	BELANJA DAERAH			
5.1	BELANJA OPERASI			
5.1.02	Belanja Barang dan Jasa	29.400.000,00	29.400.000,00	
Kegiatan	: 7.01.02.2.02 Penyelenggaraan Urusan Pemerintahan yang Tidak Dilaksanakan oleh Unit Kerja Perangkat Daerah yang Ada di Kecamatan			
Indikator Keluaran	: Prosentase Penyelenggaraan Urusan Pemerintahan yang Tidak Dilaksanakan oleh Unit Kerja Perangkat Daerah yang Ada di Kecamatan			
Sub Kegiatan	: 7.01.02.2.02.0001 Perencanaan Kegiatan Pelayanan kepada Masyarakat di Kecamatan			
Indikator Keluaran	: Jumlah Dokumen Perencanaan Kegiatan Pelayanan kepada Masyarakat di Kecamatan			

KODE REKENING	URAIAN	JUMLAH		DASAR HUKUM
		SEBELUM	SESUDAH	
5	BELANJA DAERAH			
5.1	BELANJA OPERASI			
5.1.02	Belanja Barang dan Jasa	21.400.000,00	21.400.000,00	
Program	: 7.01.03 PROGRAM PEMBERDAYAAN MASYARAKAT DESA DAN KELURAHAN			
Indikator Hasil	: Persentase usulan masyarakat untuk sarana prasarana di wilayah yang diakomodir Persentase pelaksanaan peningkatan sarana dan prasarana kewilayahan Persentase lembaga kemasyarakatan yang aktif			
Kegiatan	: 7.01.03.2.02 Kegiatan Pemberdayaan Kelurahan			
Indikator Keluaran	: Jumlah pembangunan sarana dan prasarana kewilayahan yang sesuai Perencanaan Jumlah unsur masyarakat yang berpartisipasi dalam Pembangunan Jumlah usulan prioritas sarana prasarana yang diakomodir			
Sub Kegiatan	: 7.01.03.2.02.0001 Peningkatan Partisipasi Masyarakat dalam Forum Musyawarah Perencanaan Pembangunan di Kelurahan			
Indikator Keluaran	: Jumlah Lembaga Kemasyarakatan yang Berpartisipasi dalam Forum Musyawarah Perencanaan Pembangunan di Kelurahan			
KODE REKENING	URAIAN	JUMLAH		DASAR HUKUM
		SEBELUM	SESUDAH	
5	BELANJA DAERAH			
5.1	BELANJA OPERASI			
5.1.02	Belanja Barang dan Jasa	129.360.000,00	129.360.000,00	
Sub Kegiatan	: 7.01.03.2.02.0003 Pemberdayaan Masyarakat di Kelurahan			
Indikator Keluaran	: Jumlah Pokmas dan Ormas yang Melaksanakan Pemberdayaan Masyarakat di Kelurahan			
KODE REKENING	URAIAN	JUMLAH		DASAR HUKUM
		SEBELUM	SESUDAH	
5	BELANJA DAERAH			
5.1	BELANJA OPERASI			
5.1.02	Belanja Barang dan Jasa	265.500.000,00	242.500.000,00	
Sub Kegiatan	: 7.01.03.2.02.0004 Evaluasi Kelurahan			
Indikator Keluaran	: Jumlah Laporan Hasil Evaluasi Kelurahan			
KODE REKENING	URAIAN	JUMLAH		DASAR HUKUM
		SEBELUM	SESUDAH	
5	BELANJA DAERAH			
5.1	BELANJA OPERASI			
5.1.02	Belanja Barang dan Jasa	304.323.560,00	304.323.560,00	
5.2	BELANJA MODAL			
5.2.02	Belanja Modal Peralatan dan Mesin	60.844.200,00	60.844.200,00	
Kegiatan	: 7.01.03.2.03 Pemberdayaan Lembaga Kemasyarakatan Tingkat Kecamatan			
Indikator Keluaran	: Persentase peningkatan lembaga ekonomi dan Lembaga Kemasyarakatan yang aktif			
Sub Kegiatan	: 7.01.03.2.03.0001 Penyelenggaraan Lembaga Kemasyarakatan			
Indikator Keluaran	: Jumlah Lembaga Kemasyarakatan yang Diselenggarakan			

KODE REKENING	URAIAN	JUMLAH		DASAR HUKUM
		SEBELUM	SESUDAH	
5	BELANJA DAERAH			
5.1	BELANJA OPERASI			
5.1.02	Belanja Barang dan Jasa	198.144.000,00	172.694.000,00	
Kegiatan	: 7.01.03.2.06 Pemberdayaan dan Kesejahteraan Keluarga Tingkat Kecamatan dan Kelurahan			
Indikator Keluaran	: Persentase Jumlah Keluarga yang mengikuti kegiatan Pemberdayaan dan Kesejahteraan Keluarga Tingkat Kecamatan dan Kelurahan			
Sub Kegiatan	: 7.01.03.2.06.0002 Peningkatan Kesadaran Keluarga dalam Membangun Kerja Sama antar-Keluarga, Warga, dan Kelompok Masyarakat			
Indikator Keluaran	: Jumlah Keluarga yang Mengikuti Peningkatan Kesadaran Keluarga dalam Membangun Kerja Sama antar-Keluarga, Warga, dan Kelompok Masyarakat			
KODE REKENING	URAIAN	JUMLAH		DASAR HUKUM
		SEBELUM	SESUDAH	
5	BELANJA DAERAH			
5.1	BELANJA OPERASI			
5.1.02	Belanja Barang dan Jasa	50.000.000,00	75.450.000,00	
Sub Kegiatan	: 7.01.03.2.06.0006 Peningkatan Kesadaran Keluarga dalam Peningkatan Pendidikan dan Keterampilan untuk Mewujudkan Sumber Daya Manusia yang Berkualitas dan Berdaya Saing			
Indikator Keluaran	: Jumlah Keluarga yang Mengikuti Peningkatan Kesadaran Keluarga dalam Peningkatan Pendidikan dan Keterampilan untuk Mewujudkan Sumber Daya Manusia yang Berkualitas dan Berdaya Saing			
KODE REKENING	URAIAN	JUMLAH		DASAR HUKUM
		SEBELUM	SESUDAH	
5	BELANJA DAERAH			
5.1	BELANJA OPERASI			
5.1.02	Belanja Barang dan Jasa	25.000.000,00	25.000.000,00	
Program	: 7.01.04 PROGRAM KOORDINASI KETENTRAMAN DAN KETERTIBAN UMUM			
Indikator Hasil	: Prosentase wilayah RT yang termonitor keamanan dan ketertiban umum Persentase Gangguan Ketentraman dan Ketertiban Umum yang Dapat Diselesaikan			
Kegiatan	: 7.01.04.2.01 Koordinasi Upaya Penyelenggaraan Ketenteraman dan Ketertiban Umum			
Indikator Keluaran	: Cakupan wilayah yang termonitoring (unit RT)			
Sub Kegiatan	: 7.01.04.2.01.0001 Sinergitas dengan Kepolisian Negara Republik Indonesia, Tentara Nasional Indonesia dan Instansi Vertikal di Wilayah Kecamatan			
Indikator Keluaran	: Jumlah Laporan Hasil Sinergitas dengan Kepolisian Negara Republik Indonesia, Tentara Nasional Indonesia dan Instansi Vertikal di Wilayah Kecamatan			
KODE REKENING	URAIAN	JUMLAH		DASAR HUKUM
		SEBELUM	SESUDAH	
5	BELANJA DAERAH			
5.1	BELANJA OPERASI			
5.1.02	Belanja Barang dan Jasa	46.600.000,00	46.600.000,00	
Program	: 7.01.05 PROGRAM PENYELENGGARAAN URUSAN PEMERINTAHAN UMUM			
Indikator Hasil	: Cakupan penyelenggaraan urusan pemerintahan umum yang dikoordinasikan melalui Forkopimcam			
Kegiatan	: 7.01.05.2.01 Penyelenggaraan Urusan Pemerintahan Umum Sesuai Penugasan Kepala Daerah			



Indikator Keluaran	: Jumlah Koordinasi Forum Koordinasi Pimpinan di Kecamatan			
Sub Kegiatan	: 7.01.05.2.01.0008 Pelaksanaan Tugas Forum Koordinasi Pimpinan di Kecamatan			
Indikator Keluaran	: Jumlah Dokumen Tugas Forum Koordinasi Pimpinan di Kecamatan			
KODE REKENING	URAIAN	JUMLAH		DASAR HUKUM
		SEBELUM	SESUDAH	
5	BELANJA DAERAH			
5.1	BELANJA OPERASI			
5.1.02	Belanja Barang dan Jasa	60.800.000,00	60.800.000,00	
Organisasi	: 7.01.0.00.0.00.05.0000 Kecamatan Sukun			
Unit Organisasi	: 7.01.0.00.0.00.05.0002 Kelurahan Sukun			
Program	: 7.01.02 PROGRAM PENYELENGGARAAN PEMERINTAHAN DAN PELAYANAN PUBLIK			
Indikator Hasil	: Persentase nilai Survei Kepuasan Masyarakat pelayanan kelurahan			
Kegiatan	: 7.01.02.2.01 Koordinasi Penyelenggaraan Kegiatan Pemerintahan di Tingkat Kecamatan			
Indikator Keluaran	: Prosentase Penyelenggaraan Kegiatan Pemerintahan di Tingkat Kecamatan yang dilaksanakan sesuai ketentuan			
Sub Kegiatan	: 7.01.02.2.01.0002 Peningkatan Efektifitas Kegiatan Pemerintahan di Tingkat Kecamatan			
Indikator Keluaran	: Jumlah Dokumen Peningkatan Efektifitas Kegiatan Pemerintahan di Tingkat Kecamatan			
KODE REKENING	URAIAN	JUMLAH		DASAR HUKUM
		SEBELUM	SESUDAH	
5	BELANJA DAERAH			
5.1	BELANJA OPERASI			
5.1.02	Belanja Barang dan Jasa	743.475.000,00	775.215.648,00	
5.2	BELANJA MODAL			
5.2.02	Belanja Modal Peralatan dan Mesin	212.406.048,00	217.926.000,00	
Kegiatan	: 7.01.02.2.02 Penyelenggaraan Urusan Pemerintahan yang Tidak Dilaksanakan oleh Unit Kerja Perangkat Daerah yang Ada di Kecamatan			
Indikator Keluaran	: Prosentase Penyelenggaraan Urusan Pemerintahan yang Tidak Dilaksanakan oleh Unit Kerja Perangkat Daerah yang Ada di Kecamatan			
Sub Kegiatan	: 7.01.02.2.02.0001 Perencanaan Kegiatan Pelayanan kepada Masyarakat di Kecamatan			
Indikator Keluaran	: Jumlah Dokumen Perencanaan Kegiatan Pelayanan kepada Masyarakat di Kecamatan			
KODE REKENING	URAIAN	JUMLAH		DASAR HUKUM
		SEBELUM	SESUDAH	
5	BELANJA DAERAH			
5.1	BELANJA OPERASI			
5.1.02	Belanja Barang dan Jasa	4.500.000,00	4.500.000,00	
Program	: 7.01.03 PROGRAM PEMBERDAYAAN MASYARAKAT DESA DAN KELURAHAN			
Indikator Hasil	: Persentase usulan masyarakat untuk sarana prasarana di wilayah yang diakomodir Persentase pelaksanaan peningkatan sarana dan prasarana kewilayahan Persentase lembaga kemasyarakatan yang aktif			
Kegiatan	: 7.01.03.2.02 Kegiatan Pemberdayaan Kelurahan			
Indikator Keluaran	: Jumlah pembangunan sarana dan prasarana kewilayahan yang sesuai Perencanaan Jumlah unsur masyarakat yang berpartisipasi dalam Pembangunan Jumlah usulan prioritas sarana prasarana yang diakomodir			

Sub Kegiatan	: 7.01.03.2.02.0001 Peningkatan Partisipasi Masyarakat dalam Forum Musyawarah Perencanaan Pembangunan di Kelurahan			
Indikator Keluaran	: Jumlah Lembaga Kemasyarakatan yang Berpartisipasi dalam Forum Musyawarah Perencanaan Pembangunan di Kelurahan			
KODE REKENING	URAIAN	JUMLAH		DASAR HUKUM
		SEBELUM	SESUDAH	
5	BELANJA DAERAH			
5.1	BELANJA OPERASI			
5.1.02	Belanja Barang dan Jasa	19.855.000,00	19.855.000,00	
Sub Kegiatan	: 7.01.03.2.02.0002 Pembangunan Sarana dan Prasarana Kelurahan			
Indikator Keluaran	: Jumlah Sarana dan Prasarana Kelurahan yang Terbangun			
KODE REKENING	URAIAN	JUMLAH		DASAR HUKUM
		SEBELUM	SESUDAH	
5	BELANJA DAERAH			
5.1	BELANJA OPERASI			
5.1.02	Belanja Barang dan Jasa	1.953.200.000,00	2.015.577.500,00	
Sub Kegiatan	: 7.01.03.2.02.0003 Pemberdayaan Masyarakat di Kelurahan			
Indikator Keluaran	: Jumlah Pokmas dan Ormas yang Melaksanakan Pemberdayaan Masyarakat di Kelurahan			
KODE REKENING	URAIAN	JUMLAH		DASAR HUKUM
		SEBELUM	SESUDAH	
5	BELANJA DAERAH			
5.1	BELANJA OPERASI			
5.1.02	Belanja Barang dan Jasa	1.310.114.560,00	1.312.719.560,00	
Kegiatan	: 7.01.03.2.03 Pemberdayaan Lembaga Kemasyarakatan Tingkat Kecamatan			
Indikator Keluaran	: Persentase peningkatan lembaga ekonomi dan Lembaga Kemasyarakatan yang aktif			
Sub Kegiatan	: 7.01.03.2.03.0001 Penyelenggaraan Lembaga Kemasyarakatan			
Indikator Keluaran	: Jumlah Lembaga Kemasyarakatan yang Diselenggarakan			
KODE REKENING	URAIAN	JUMLAH		DASAR HUKUM
		SEBELUM	SESUDAH	
5	BELANJA DAERAH			
5.1	BELANJA OPERASI			
5.1.02	Belanja Barang dan Jasa	821.070.000,00	801.500.640,00	
Kegiatan	: 7.01.03.2.06 Pemberdayaan dan Kesejahteraan Keluarga Tingkat Kecamatan dan Kelurahan			
Indikator Keluaran	: Persentase Jumlah Keluarga yang mengikuti kegiatan Pemberdayaan dan Kesejahteraan Keluarga Tingkat Kecamatan dan Kelurahan			
Sub Kegiatan	: 7.01.03.2.06.0002 Peningkatan Kesadaran Keluarga dalam Membangun Kerja Sama antar-Keluarga, Warga, dan Kelompok Masyarakat			
Indikator Keluaran	: Jumlah Keluarga yang Mengikuti Peningkatan Kesadaran Keluarga dalam Membangun Kerja Sama antar-Keluarga, Warga, dan Kelompok Masyarakat			
KODE REKENING	URAIAN	JUMLAH		DASAR HUKUM
		SEBELUM	SESUDAH	
5	BELANJA DAERAH			

5.1	BELANJA OPERASI			
5.1.02	Belanja Barang dan Jasa	33.300.000,00	33.050.000,00	
Sub Kegiatan	: 7.01.03.2.06.0006 Peningkatan Kesadaran Keluarga dalam Peningkatan Pendidikan dan Keterampilan untuk Mewujudkan Sumber Daya Manusia yang Berkualitas dan Berdaya Saing			
Indikator Keluaran	: Jumlah Keluarga yang Mengikuti Peningkatan Kesadaran Keluarga dalam Peningkatan Pendidikan dan Keterampilan untuk Mewujudkan Sumber Daya Manusia yang Berkualitas dan Berdaya Saing			
KODE REKENING	URAIAN	JUMLAH		DASAR HUKUM
		SEBELUM	SESUDAH	
5	BELANJA DAERAH			
5.1	BELANJA OPERASI			
5.1.02	Belanja Barang dan Jasa	11.650.000,00	11.650.000,00	
Program	: 7.01.04 PROGRAM KOORDINASI KETENTRAMAN DAN KETERTIBAN UMUM			
Indikator Hasil	: Prosentase wilayah RT yang termonitor keamanan dan ketertiban umum Persentase Gangguan Ketentraman dan Ketertiban Umum yang Dapat Diselesaikan			
Kegiatan	: 7.01.04.2.01 Koordinasi Upaya Penyelenggaraan Ketenteraman dan Ketertiban Umum			
Indikator Keluaran	: Cakupan wilayah yang termonitoring (unit RT)			
Sub Kegiatan	: 7.01.04.2.01.0001 Sinergitas dengan Kepolisian Negara Republik Indonesia, Tentara Nasional Indonesia dan Instansi Vertikal di Wilayah Kecamatan			
Indikator Keluaran	: Jumlah Laporan Hasil Sinergitas dengan Kepolisian Negara Republik Indonesia, Tentara Nasional Indonesia dan Instansi Vertikal di Wilayah Kecamatan			
KODE REKENING	URAIAN	JUMLAH		DASAR HUKUM
		SEBELUM	SESUDAH	
5	BELANJA DAERAH			
5.1	BELANJA OPERASI			
5.1.02	Belanja Barang dan Jasa	311.758.800,00	306.712.560,00	
Organisasi	: 7.01.0.00.0.00.05.0000 Kecamatan Sukun			
Unit Organisasi	: 7.01.0.00.0.00.05.0003 Kelurahan Ciptomulyo			
Program	: 7.01.02 PROGRAM PENYELENGGARAAN PEMERINTAHAN DAN PELAYANAN PUBLIK			
Indikator Hasil	: Persentase nilai Survei Kepuasan Masyarakat pelayanan kelurahan			
Kegiatan	: 7.01.02.2.01 Koordinasi Penyelenggaraan Kegiatan Pemerintahan di Tingkat Kecamatan			
Indikator Keluaran	: Prosentase Penyelenggaraan Kegiatan Pemerintahan di Tingkat Kecamatan yang dilaksanakan sesuai ketentuan			
Sub Kegiatan	: 7.01.02.2.01.0002 Peningkatan Efektifitas Kegiatan Pemerintahan di Tingkat Kecamatan			
Indikator Keluaran	: Jumlah Dokumen Peningkatan Efektifitas Kegiatan Pemerintahan di Tingkat Kecamatan			
KODE REKENING	URAIAN	JUMLAH		DASAR HUKUM
		SEBELUM	SESUDAH	
5	BELANJA DAERAH			
5.1	BELANJA OPERASI			
5.1.02	Belanja Barang dan Jasa	558.505.024,00	552.030.800,00	
5.2	BELANJA MODAL			
5.2.02	Belanja Modal Peralatan dan Mesin	170.818.000,00	193.827.224,00	
Kegiatan	: 7.01.02.2.02 Penyelenggaraan Urusan Pemerintahan yang Tidak Dilaksanakan oleh Unit Kerja Perangkat Daerah yang Ada di Kecamatan			

Indikator Keluaran	: Prosentase Penyelenggaraan Urusan Pemerintahan yang Tidak Dilaksanakan oleh Unit Kerja Perangkat Daerah yang Ada di Kecamatan			
Sub Kegiatan	: 7.01.02.2.02.0001 Perencanaan Kegiatan Pelayanan kepada Masyarakat di Kecamatan			
Indikator Keluaran	: Jumlah Dokumen Perencanaan Kegiatan Pelayanan kepada Masyarakat di Kecamatan			
KODE REKENING	URAIAN	JUMLAH		DASAR HUKUM
		SEBELUM	SESUDAH	
5	BELANJA DAERAH			
5.1	BELANJA OPERASI			
5.1.02	Belanja Barang dan Jasa	3.500.000,00	0,00	
Program	: 7.01.03 PROGRAM PEMBERDAYAAN MASYARAKAT DESA DAN KELURAHAN			
Indikator Hasil	: Persentase usulan masyarakat untuk sarana prasarana di wilayah yang diakomodir Persentase pelaksanaan peningkatan sarana dan prasarana kewilayahan Persentase lembaga kemasyarakatan yang aktif			
Kegiatan	: 7.01.03.2.02 Kegiatan Pemberdayaan Kelurahan			
Indikator Keluaran	: Jumlah pembangunan sarana dan prasarana kewilayahan yang sesuai Perencanaan Jumlah unsur masyarakat yang berpartisipasi dalam Pembangunan Jumlah usulan prioritas sarana prasarana yang diakomodir			
Sub Kegiatan	: 7.01.03.2.02.0001 Peningkatan Partisipasi Masyarakat dalam Forum Musyawarah Perencanaan Pembangunan di Kelurahan			
Indikator Keluaran	: Jumlah Lembaga Kemasyarakatan yang Berpartisipasi dalam Forum Musyawarah Perencanaan Pembangunan di Kelurahan			
KODE REKENING	URAIAN	JUMLAH		DASAR HUKUM
		SEBELUM	SESUDAH	
5	BELANJA DAERAH			
5.1	BELANJA OPERASI			
5.1.02	Belanja Barang dan Jasa	26.500.000,00	24.150.000,00	
Sub Kegiatan	: 7.01.03.2.02.0002 Pembangunan Sarana dan Prasarana Kelurahan			
Indikator Keluaran	: Jumlah Sarana dan Prasarana Kelurahan yang Terbangun			
KODE REKENING	URAIAN	JUMLAH		DASAR HUKUM
		SEBELUM	SESUDAH	
5	BELANJA DAERAH			
5.1	BELANJA OPERASI			
5.1.02	Belanja Barang dan Jasa	1.104.490.000,00	1.104.490.000,00	
Sub Kegiatan	: 7.01.03.2.02.0003 Pemberdayaan Masyarakat di Kelurahan			
Indikator Keluaran	: Jumlah Pokmas dan Ormas yang Melaksanakan Pemberdayaan Masyarakat di Kelurahan			
KODE REKENING	URAIAN	JUMLAH		DASAR HUKUM
		SEBELUM	SESUDAH	
5	BELANJA DAERAH			
5.1	BELANJA OPERASI			
5.1.02	Belanja Barang dan Jasa	673.041.120,00	678.056.120,00	
Kegiatan	: 7.01.03.2.03 Pemberdayaan Lembaga Kemasyarakatan Tingkat Kecamatan			
Indikator Keluaran	: Persentase peningkatan lembaga ekonomi dan Lembaga Kemasyarakatan yang aktif			
Sub Kegiatan	: 7.01.03.2.03.0001 Penyelenggaraan Lembaga Kemasyarakatan			

Indikator Keluaran	: Jumlah Lembaga Kemasyarakatan yang Diselenggarakan			
KODE REKENING	URAIAN	JUMLAH		DASAR HUKUM
		SEBELUM	SESUDAH	
5	BELANJA DAERAH			
5.1	BELANJA OPERASI			
5.1.02	Belanja Barang dan Jasa	501.249.040,00	501.249.040,00	
5.2	BELANJA MODAL			
5.2.02	Belanja Modal Peralatan dan Mesin	20.000.000,00	20.000.000,00	
Kegiatan	: 7.01.03.2.06 Pemberdayaan dan Kesejahteraan Keluarga Tingkat Kecamatan dan Kelurahan			
Indikator Keluaran	: Persentase Jumlah Keluarga yang mengikuti kegiatan Pemberdayaan dan Kesejahteraan Keluarga Tingkat Kecamatan dan Kelurahan			
Sub Kegiatan	: 7.01.03.2.06.0002 Peningkatan Kesadaran Keluarga dalam Membangun Kerja Sama antar-Keluarga, Warga, dan Kelompok Masyarakat			
Indikator Keluaran	: Jumlah Keluarga yang Mengikuti Peningkatan Kesadaran Keluarga dalam Membangun Kerja Sama antar-Keluarga, Warga, dan Kelompok Masyarakat			
KODE REKENING	URAIAN	JUMLAH		DASAR HUKUM
		SEBELUM	SESUDAH	
5	BELANJA DAERAH			
5.1	BELANJA OPERASI			
5.1.02	Belanja Barang dan Jasa	12.500.000,00	12.150.000,00	
Sub Kegiatan	: 7.01.03.2.06.0006 Peningkatan Kesadaran Keluarga dalam Peningkatan Pendidikan dan Keterampilan untuk Mewujudkan Sumber Daya Manusia yang Berkualitas dan Berdaya Saing			
Indikator Keluaran	: Jumlah Keluarga yang Mengikuti Peningkatan Kesadaran Keluarga dalam Peningkatan Pendidikan dan Keterampilan untuk Mewujudkan Sumber Daya Manusia yang Berkualitas dan Berdaya Saing			
KODE REKENING	URAIAN	JUMLAH		DASAR HUKUM
		SEBELUM	SESUDAH	
5	BELANJA DAERAH			
5.1	BELANJA OPERASI			
5.1.02	Belanja Barang dan Jasa	12.500.000,00	12.150.000,00	
Program	: 7.01.04 PROGRAM KOORDINASI KETENTRAMAN DAN KETERTIBAN UMUM			
Indikator Hasil	: Prosentase wilayah RT yang termonitor keamanan dan ketertiban umum Persentase Gangguan Ketentraman dan Ketertiban Umum yang Dapat Diselesaikan			
Kegiatan	: 7.01.04.2.01 Koordinasi Upaya Penyelenggaraan Ketenteraman dan Ketertiban Umum			
Indikator Keluaran	: Cakupan wilayah yang termonitoring (unit RT)			
Sub Kegiatan	: 7.01.04.2.01.0001 Sinergitas dengan Kepolisian Negara Republik Indonesia, Tentara Nasional Indonesia dan Instansi Vertikal di Wilayah Kecamatan			
Indikator Keluaran	: Jumlah Laporan Hasil Sinergitas dengan Kepolisian Negara Republik Indonesia, Tentara Nasional Indonesia dan Instansi Vertikal di Wilayah Kecamatan			
KODE REKENING	URAIAN	JUMLAH		DASAR HUKUM
		SEBELUM	SESUDAH	
5	BELANJA DAERAH			
5.1	BELANJA OPERASI			
5.1.02	Belanja Barang dan Jasa	178.033.440,00	178.033.440,00	

Organisasi	: 7.01.0.00.0.00.05.0000 Kecamatan Sukun			
Unit Organisasi	: 7.01.0.00.0.00.05.0004 Kelurahan Gadang			
Program	: 7.01.02 PROGRAM PENYELENGGARAAN PEMERINTAHAN DAN PELAYANAN PUBLIK			
Indikator Hasil	: Persentase nilai Survei Kepuasan Masyarakat pelayanan kelurahan			
Kegiatan	: 7.01.02.2.01 Koordinasi Penyelenggaraan Kegiatan Pemerintahan di Tingkat Kecamatan			
Indikator Keluaran	: Prosentase Penyelenggaraan Kegiatan Pemerintahan di Tingkat Kecamatan yang dilaksanakan sesuai ketentuan			
Sub Kegiatan	: 7.01.02.2.01.0002 Peningkatan Efektifitas Kegiatan Pemerintahan di Tingkat Kecamatan			
Indikator Keluaran	: Jumlah Dokumen Peningkatan Efektifitas Kegiatan Pemerintahan di Tingkat Kecamatan			
KODE REKENING	URAIAN	JUMLAH		DASAR HUKUM
		SEBELUM	SESUDAH	
5	BELANJA DAERAH			
5.1	BELANJA OPERASI			
5.1.02	Belanja Barang dan Jasa	658.488.624,00	671.541.631,00	
5.2	BELANJA MODAL			
5.2.02	Belanja Modal Peralatan dan Mesin	143.984.400,00	151.661.393,00	
5.2.05	Belanja Modal Aset Tetap Lainnya	0,00	500.000,00	
Kegiatan	: 7.01.02.2.02 Penyelenggaraan Urusan Pemerintahan yang Tidak Dilaksanakan oleh Unit Kerja Perangkat Daerah yang Ada di Kecamatan			
Indikator Keluaran	: Prosentase Penyelenggaraan Urusan Pemerintahan yang Tidak Dilaksanakan oleh Unit Kerja Perangkat Daerah yang Ada di Kecamatan			
Sub Kegiatan	: 7.01.02.2.02.0001 Perencanaan Kegiatan Pelayanan kepada Masyarakat di Kecamatan			
Indikator Keluaran	: Jumlah Dokumen Perencanaan Kegiatan Pelayanan kepada Masyarakat di Kecamatan			
KODE REKENING	URAIAN	JUMLAH		DASAR HUKUM
		SEBELUM	SESUDAH	
5	BELANJA DAERAH			
5.1	BELANJA OPERASI			
5.1.02	Belanja Barang dan Jasa	5.500.000,00	5.500.000,00	
Program	: 7.01.03 PROGRAM PEMBERDAYAAN MASYARAKAT DESA DAN KELURAHAN			
Indikator Hasil	: Persentase usulan masyarakat untuk sarana prasarana di wilayah yang diakomodir Persentase pelaksanaan peningkatan sarana dan prasarana kewilayahan Persentase lembaga kemasyarakatan yang aktif			
Kegiatan	: 7.01.03.2.02 Kegiatan Pemberdayaan Kelurahan			
Indikator Keluaran	: Jumlah pembangunan sarana dan prasarana kewilayahan yang sesuai Perencanaan Jumlah unsur masyarakat yang berpartisipasi dalam Pembangunan Jumlah usulan prioritas sarana prasarana yang diakomodir			
Sub Kegiatan	: 7.01.03.2.02.0001 Peningkatan Partisipasi Masyarakat dalam Forum Musyawarah Perencanaan Pembangunan di Kelurahan			
Indikator Keluaran	: Jumlah Lembaga Kemasyarakatan yang Berpartisipasi dalam Forum Musyawarah Perencanaan Pembangunan di Kelurahan			
KODE REKENING	URAIAN	JUMLAH		DASAR HUKUM
		SEBELUM	SESUDAH	
5	BELANJA DAERAH			
5.1	BELANJA OPERASI			

5.1.02	Belanja Barang dan Jasa	44.500.000,00	0,00	
5.1.02	Belanja Barang dan Jasa	0,00	36.870.000,00	
Sub Kegiatan	: 7.01.03.2.02.0002 Pembangunan Sarana dan Prasarana Kelurahan			
Indikator Keluaran	: Jumlah Sarana dan Prasarana Kelurahan yang Terbangun			
KODE REKENING	URAIAN	JUMLAH		DASAR HUKUM
		SEBELUM	SESUDAH	
5	BELANJA DAERAH			
5.1	BELANJA OPERASI			
5.1.02	Belanja Barang dan Jasa	2.876.810.145,00	0,00	
5.1.02	Belanja Barang dan Jasa	0,00	2.933.464.145,00	
5.2	BELANJA MODAL			
5.2.02	Belanja Modal Peralatan dan Mesin	7.960.000,00	0,00	
5.2.02	Belanja Modal Peralatan dan Mesin	0,00	7.960.000,00	
Sub Kegiatan	: 7.01.03.2.02.0003 Pemberdayaan Masyarakat di Kelurahan			
Indikator Keluaran	: Jumlah Pokmas dan Ormas yang Melaksanakan Pemberdayaan Masyarakat di Kelurahan			
KODE REKENING	URAIAN	JUMLAH		DASAR HUKUM
		SEBELUM	SESUDAH	
5	BELANJA DAERAH			
5.1	BELANJA OPERASI			
5.1.02	Belanja Barang dan Jasa	1.071.920.000,00	0,00	
5.1.02	Belanja Barang dan Jasa	0,00	1.076.920.000,00	
Kegiatan	: 7.01.03.2.03 Pemberdayaan Lembaga Kemasyarakatan Tingkat Kecamatan			
Indikator Keluaran	: Persentase peningkatan lembaga ekonomi dan Lembaga Kemasyarakatan yang aktif			
Sub Kegiatan	: 7.01.03.2.03.0001 Penyelenggaraan Lembaga Kemasyarakatan			
Indikator Keluaran	: Jumlah Lembaga Kemasyarakatan yang Diselenggarakan			
KODE REKENING	URAIAN	JUMLAH		DASAR HUKUM
		SEBELUM	SESUDAH	
5	BELANJA DAERAH			
5.1	BELANJA OPERASI			
5.1.02	Belanja Barang dan Jasa	682.118.960,00	682.118.960,00	
5.2	BELANJA MODAL			
5.2.02	Belanja Modal Peralatan dan Mesin	20.000.000,00	20.000.000,00	
Kegiatan	: 7.01.03.2.06 Pemberdayaan dan Kesejahteraan Keluarga Tingkat Kecamatan dan Kelurahan			
Indikator Keluaran	: Persentase Jumlah Keluarga yang mengikuti kegiatan Pemberdayaan dan Kesejahteraan Keluarga Tingkat Kecamatan dan Kelurahan			
Sub Kegiatan	: 7.01.03.2.06.0002 Peningkatan Kesadaran Keluarga dalam Membangun Kerja Sama antar-Keluarga, Warga, dan Kelompok Masyarakat			
Indikator Keluaran	: Jumlah Keluarga yang Mengikuti Peningkatan Kesadaran Keluarga dalam Membangun Kerja Sama antar-Keluarga, Warga, dan Kelompok Masyarakat			
KODE REKENING	URAIAN	JUMLAH		DASAR HUKUM
		SEBELUM	SESUDAH	

5	BELANJA DAERAH			
5.1	BELANJA OPERASI			
5.1.02	Belanja Barang dan Jasa	11.400.000,00	11.400.000,00	
Sub Kegiatan	: 7.01.03.2.06.0006 Peningkatan Kesadaran Keluarga dalam Peningkatan Pendidikan dan Keterampilan untuk Mewujudkan Sumber Daya Manusia yang Berkualitas dan Berdaya Saing			
Indikator Keluaran	: Jumlah Keluarga yang Mengikuti Peningkatan Kesadaran Keluarga dalam Peningkatan Pendidikan dan Keterampilan untuk Mewujudkan Sumber Daya Manusia yang Berkualitas dan Berdaya Saing			
KODE REKENING	URAIAN	JUMLAH		DASAR HUKUM
		SEBELUM	SESUDAH	
5	BELANJA DAERAH			
5.1	BELANJA OPERASI			
5.1.02	Belanja Barang dan Jasa	33.600.000,00	33.600.000,00	
Program	: 7.01.04 PROGRAM KOORDINASI KETENTRAMAN DAN KETERTIBAN UMUM			
Indikator Hasil	: Prosentase wilayah RT yang termonitor keamanan dan ketertiban umum Persentase Gangguan Ketentraman dan Ketertiban Umum yang Dapat Diselesaikan			
Kegiatan	: 7.01.04.2.01 Koordinasi Upaya Penyelenggaraan Ketenteraman dan Ketertiban Umum			
Indikator Keluaran	: Cakupan wilayah yang termonitoring (unit RT)			
Sub Kegiatan	: 7.01.04.2.01.0001 Sinergitas dengan Kepolisian Negara Republik Indonesia, Tentara Nasional Indonesia dan Instansi Vertikal di Wilayah Kecamatan			
Indikator Keluaran	: Jumlah Laporan Hasil Sinergitas dengan Kepolisian Negara Republik Indonesia, Tentara Nasional Indonesia dan Instansi Vertikal di Wilayah Kecamatan			
KODE REKENING	URAIAN	JUMLAH		DASAR HUKUM
		SEBELUM	SESUDAH	
5	BELANJA DAERAH			
5.1	BELANJA OPERASI			
5.1.02	Belanja Barang dan Jasa	208.310.880,00	204.710.880,00	
Organisasi	: 7.01.0.00.0.00.05.0000 Kecamatan Sukun			
Unit Organisasi	: 7.01.0.00.0.00.05.0005 Kelurahan Kebonsari			
Program	: 7.01.02 PROGRAM PENYELENGGARAAN PEMERINTAHAN DAN PELAYANAN PUBLIK			
Indikator Hasil	: Persentase nilai Survei Kepuasan Masyarakat pelayanan kelurahan			
Kegiatan	: 7.01.02.2.01 Koordinasi Penyelenggaraan Kegiatan Pemerintahan di Tingkat Kecamatan			
Indikator Keluaran	: Prosentase Penyelenggaraan Kegiatan Pemerintahan di Tingkat Kecamatan yang dilaksanakan sesuai ketentuan			
Sub Kegiatan	: 7.01.02.2.01.0002 Peningkatan Efektifitas Kegiatan Pemerintahan di Tingkat Kecamatan			
Indikator Keluaran	: Jumlah Dokumen Peningkatan Efektifitas Kegiatan Pemerintahan di Tingkat Kecamatan			
KODE REKENING	URAIAN	JUMLAH		DASAR HUKUM
		SEBELUM	SESUDAH	
5	BELANJA DAERAH			
5.1	BELANJA OPERASI			
5.1.02	Belanja Barang dan Jasa	580.433.024,00	541.559.674,00	
5.2	BELANJA MODAL			
5.2.02	Belanja Modal Peralatan dan Mesin	69.045.000,00	122.918.350,00	



Kegiatan	: 7.01.02.2.02 Penyelenggaraan Urusan Pemerintahan yang Tidak Dilaksanakan oleh Unit Kerja Perangkat Daerah yang Ada di Kecamatan			
Indikator Keluaran	: Prosentase Penyelenggaraan Urusan Pemerintahan yang Tidak Dilaksanakan oleh Unit Kerja Perangkat Daerah yang Ada di Kecamatan			
Sub Kegiatan	: 7.01.02.2.02.0001 Perencanaan Kegiatan Pelayanan kepada Masyarakat di Kecamatan			
Indikator Keluaran	: Jumlah Dokumen Perencanaan Kegiatan Pelayanan kepada Masyarakat di Kecamatan			
KODE REKENING	URAIAN	JUMLAH		DASAR HUKUM
		SEBELUM	SESUDAH	
5	BELANJA DAERAH			
5.1	BELANJA OPERASI			
5.1.02	Belanja Barang dan Jasa	1.945.000,00	1.945.000,00	
5.2	BELANJA MODAL			
5.2.02	Belanja Modal Peralatan dan Mesin	2.000.000,00	2.000.000,00	
Program	: 7.01.03 PROGRAM PEMBERDAYAAN MASYARAKAT DESA DAN KELURAHAN			
Indikator Hasil	: Persentase usulan masyarakat untuk sarana prasarana di wilayah yang diakomodir Persentase pelaksanaan peningkatan sarana dan prasarana kewilayahan Persentase lembaga kemasyarakatan yang aktif			
Kegiatan	: 7.01.03.2.02 Kegiatan Pemberdayaan Kelurahan			
Indikator Keluaran	: Jumlah pembangunan sarana dan prasarana kewilayahan yang sesuai Perencanaan Jumlah unsur masyarakat yang berpartisipasi dalam Pembangunan Jumlah usulan prioritas sarana prasarana yang diakomodir			
Sub Kegiatan	: 7.01.03.2.02.0001 Peningkatan Partisipasi Masyarakat dalam Forum Musyawarah Perencanaan Pembangunan di Kelurahan			
Indikator Keluaran	: Jumlah Lembaga Kemasyarakatan yang Berpartisipasi dalam Forum Musyawarah Perencanaan Pembangunan di Kelurahan			
KODE REKENING	URAIAN	JUMLAH		DASAR HUKUM
		SEBELUM	SESUDAH	
5	BELANJA DAERAH			
5.1	BELANJA OPERASI			
5.1.02	Belanja Barang dan Jasa	22.500.000,00	22.500.000,00	
Sub Kegiatan	: 7.01.03.2.02.0002 Pembangunan Sarana dan Prasarana Kelurahan			
Indikator Keluaran	: Jumlah Sarana dan Prasarana Kelurahan yang Terbangun			
KODE REKENING	URAIAN	JUMLAH		DASAR HUKUM
		SEBELUM	SESUDAH	
5	BELANJA DAERAH			
5.1	BELANJA OPERASI			
5.1.02	Belanja Barang dan Jasa	959.019.000,00	959.369.000,00	
Sub Kegiatan	: 7.01.03.2.02.0003 Pemberdayaan Masyarakat di Kelurahan			
Indikator Keluaran	: Jumlah Pokmas dan Ormas yang Melaksanakan Pemberdayaan Masyarakat di Kelurahan			
KODE REKENING	URAIAN	JUMLAH		DASAR HUKUM
		SEBELUM	SESUDAH	
5	BELANJA DAERAH			
5.1	BELANJA OPERASI			

5.1.02	Belanja Barang dan Jasa	1.154.414.400,00	1.154.414.400,00	
Kegiatan	: 7.01.03.2.03 Pemberdayaan Lembaga Kemasyarakatan Tingkat Kecamatan			
Indikator Keluaran	: Persentase peningkatan lembaga ekonomi dan Lembaga Kemasyarakatan yang aktif			
Sub Kegiatan	: 7.01.03.2.03.0001 Penyelenggaraan Lembaga Kemasyarakatan			
Indikator Keluaran	: Jumlah Lembaga Kemasyarakatan yang Diselenggarakan			
KODE REKENING	URAIAN	JUMLAH		DASAR HUKUM
		SEBELUM	SESUDAH	
5	BELANJA DAERAH			
5.1	BELANJA OPERASI			
5.1.02	Belanja Barang dan Jasa	318.279.120,00	318.279.120,00	
5.2	BELANJA MODAL			
5.2.02	Belanja Modal Peralatan dan Mesin	20.000.000,00	20.000.000,00	
Kegiatan	: 7.01.03.2.06 Pemberdayaan dan Kesejahteraan Keluarga Tingkat Kecamatan dan Kelurahan			
Indikator Keluaran	: Persentase Jumlah Keluarga yang mengikuti kegiatan Pemberdayaan dan Kesejahteraan Keluarga Tingkat Kecamatan dan Kelurahan			
Sub Kegiatan	: 7.01.03.2.06.0002 Peningkatan Kesadaran Keluarga dalam Membangun Kerja Sama antar-Keluarga, Warga, dan Kelompok Masyarakat			
Indikator Keluaran	: Jumlah Keluarga yang Mengikuti Peningkatan Kesadaran Keluarga dalam Membangun Kerja Sama antar-Keluarga, Warga, dan Kelompok Masyarakat			
KODE REKENING	URAIAN	JUMLAH		DASAR HUKUM
		SEBELUM	SESUDAH	
5	BELANJA DAERAH			
5.1	BELANJA OPERASI			
5.1.02	Belanja Barang dan Jasa	15.200.000,00	15.200.000,00	
Sub Kegiatan	: 7.01.03.2.06.0006 Peningkatan Kesadaran Keluarga dalam Peningkatan Pendidikan dan Keterampilan untuk Mewujudkan Sumber Daya Manusia yang Berkualitas dan Berdaya Saing			
Indikator Keluaran	: Jumlah Keluarga yang Mengikuti Peningkatan Kesadaran Keluarga dalam Peningkatan Pendidikan dan Keterampilan untuk Mewujudkan Sumber Daya Manusia yang Berkualitas dan Berdaya Saing			
KODE REKENING	URAIAN	JUMLAH		DASAR HUKUM
		SEBELUM	SESUDAH	
5	BELANJA DAERAH			
5.1	BELANJA OPERASI			
5.1.02	Belanja Barang dan Jasa	15.200.000,00	15.200.000,00	
Program	: 7.01.04 PROGRAM KOORDINASI KETENTRAMAN DAN KETERTIBAN UMUM			
Indikator Hasil	: Prosentase wilayah RT yang termonitor keamanan dan ketertiban umum Persentase Gangguan Ketentraman dan Ketertiban Umum yang Dapat Diselesaikan			
Kegiatan	: 7.01.04.2.01 Koordinasi Upaya Penyelenggaraan Ketenteraman dan Ketertiban Umum			
Indikator Keluaran	: Cakupan wilayah yang termonitoring (unit RT)			
Sub Kegiatan	: 7.01.04.2.01.0001 Sinergitas dengan Kepolisian Negara Republik Indonesia, Tentara Nasional Indonesia dan Instansi Vertikal di Wilayah Kecamatan			
Indikator Keluaran	: Jumlah Laporan Hasil Sinergitas dengan Kepolisian Negara Republik Indonesia, Tentara Nasional Indonesia dan Instansi Vertikal di Wilayah Kecamatan			

KODE REKENING	URAIAN	JUMLAH		DASAR HUKUM
		SEBELUM	SESUDAH	
5	BELANJA DAERAH			
5.1	BELANJA OPERASI			
5.1.02	Belanja Barang dan Jasa	160.348.480,00	160.348.480,00	
Organisasi	: 7.01.0.00.0.00.05.0000 Kecamatan Sukun			
Unit Organisasi	: 7.01.0.00.0.00.05.0006 Kelurahan Bandungrejosari			
Program	: 7.01.02 PROGRAM PENYELENGGARAAN PEMERINTAHAN DAN PELAYANAN PUBLIK			
Indikator Hasil	: -			
Kegiatan	: 7.01.02.2.01 Koordinasi Penyelenggaraan Kegiatan Pemerintahan di Tingkat Kecamatan			
Indikator Keluaran	: -			
Sub Kegiatan	: 7.01.02.2.01.0002 Peningkatan Efektifitas Kegiatan Pemerintahan di Tingkat Kecamatan			
Indikator Keluaran	: Jumlah Dokumen Peningkatan Efektifitas Kegiatan Pemerintahan di Tingkat Kecamatan			
KODE REKENING	URAIAN	JUMLAH		DASAR HUKUM
		SEBELUM	SESUDAH	
5	BELANJA DAERAH			
5.1	BELANJA OPERASI			
5.1.02	Belanja Barang dan Jasa	600.891.363,00	615.891.363,00	
5.2	BELANJA MODAL			
5.2.02	Belanja Modal Peralatan dan Mesin	93.377.013,00	93.377.013,00	
Kegiatan	: 7.01.02.2.02 Penyelenggaraan Urusan Pemerintahan yang Tidak Dilaksanakan oleh Unit Kerja Perangkat Daerah yang Ada di Kecamatan			
Indikator Keluaran	: Prosentase Penyelenggaraan Urusan Pemerintahan yang Tidak Dilaksanakan oleh Unit Kerja Perangkat Daerah yang Ada di Kecamatan			
Sub Kegiatan	: 7.01.02.2.02.0001 Perencanaan Kegiatan Pelayanan kepada Masyarakat di Kecamatan			
Indikator Keluaran	: Jumlah Dokumen Perencanaan Kegiatan Pelayanan kepada Masyarakat di Kecamatan			
KODE REKENING	URAIAN	JUMLAH		DASAR HUKUM
		SEBELUM	SESUDAH	
5	BELANJA DAERAH			
5.1	BELANJA OPERASI			
5.1.02	Belanja Barang dan Jasa	2.820.000,00	2.820.000,00	
Program	: 7.01.03 PROGRAM PEMBERDAYAAN MASYARAKAT DESA DAN KELURAHAN			
Indikator Hasil	: Persentase usulan masyarakat untuk sarana prasarana di wilayah yang diakomodir Persentase pelaksanaan peningkatan sarana dan prasarana kewilayahan Persentase lembaga kemasyarakatan yang aktif			
Kegiatan	: 7.01.03.2.02 Kegiatan Pemberdayaan Kelurahan			
Indikator Keluaran	: Jumlah pembangunan sarana dan prasarana kewilayahan yang sesuai Perencanaan Jumlah unsur masyarakat yang berpartisipasi dalam Pembangunan Jumlah usulan prioritas sarana prasarana yang diakomodir			
Sub Kegiatan	: 7.01.03.2.02.0001 Peningkatan Partisipasi Masyarakat dalam Forum Musyawarah Perencanaan Pembangunan di Kelurahan			
Indikator Keluaran	: Jumlah Lembaga Kemasyarakatan yang Berpartisipasi dalam Forum Musyawarah Perencanaan Pembangunan di Kelurahan			

KODE REKENING	URAIAN	JUMLAH		DASAR HUKUM
		SEBELUM	SESUDAH	
5	BELANJA DAERAH			
5.1	BELANJA OPERASI			
5.1.02	Belanja Barang dan Jasa	30.100.000,00	30.100.000,00	
Sub Kegiatan	: 7.01.03.2.02.0002 Pembangunan Sarana dan Prasarana Kelurahan			
Indikator Keluaran	: Jumlah Sarana dan Prasarana Kelurahan yang Terbangun			
KODE REKENING	URAIAN	JUMLAH		DASAR HUKUM
		SEBELUM	SESUDAH	
5	BELANJA DAERAH			
5.1	BELANJA OPERASI			
5.1.02	Belanja Barang dan Jasa	2.305.462.000,00	2.305.462.000,00	
Sub Kegiatan	: 7.01.03.2.02.0003 Pemberdayaan Masyarakat di Kelurahan			
Indikator Keluaran	: Jumlah Pokmas dan Ormas yang Melaksanakan Pemberdayaan Masyarakat di Kelurahan			
KODE REKENING	URAIAN	JUMLAH		DASAR HUKUM
		SEBELUM	SESUDAH	
5	BELANJA DAERAH			
5.1	BELANJA OPERASI			
5.1.02	Belanja Barang dan Jasa	1.296.340.320,00	1.296.573.970,00	
Kegiatan	: 7.01.03.2.03 Pemberdayaan Lembaga Kemasyarakatan Tingkat Kecamatan			
Indikator Keluaran	: Persentase peningkatan lembaga ekonomi dan Lembaga Kemasyarakatan yang aktif			
Sub Kegiatan	: 7.01.03.2.03.0001 Penyelenggaraan Lembaga Kemasyarakatan			
Indikator Keluaran	: Jumlah Lembaga Kemasyarakatan yang Diselenggarakan			
KODE REKENING	URAIAN	JUMLAH		DASAR HUKUM
		SEBELUM	SESUDAH	
5	BELANJA DAERAH			
5.1	BELANJA OPERASI			
5.1.02	Belanja Barang dan Jasa	936.375.520,00	936.375.520,00	
5.2	BELANJA MODAL			
5.2.02	Belanja Modal Peralatan dan Mesin	20.000.000,00	20.000.000,00	
Kegiatan	: 7.01.03.2.06 Pemberdayaan dan Kesejahteraan Keluarga Tingkat Kecamatan dan Kelurahan			
Indikator Keluaran	: Persentase Jumlah Keluarga yang mengikuti kegiatan Pemberdayaan dan Kesejahteraan Keluarga Tingkat Kecamatan dan Kelurahan			
Sub Kegiatan	: 7.01.03.2.06.0002 Peningkatan Kesadaran Keluarga dalam Membangun Kerja Sama antar-Keluarga, Warga, dan Kelompok Masyarakat			
Indikator Keluaran	: Jumlah Keluarga yang Mengikuti Peningkatan Kesadaran Keluarga dalam Membangun Kerja Sama antar-Keluarga, Warga, dan Kelompok Masyarakat			
KODE REKENING	URAIAN	JUMLAH		DASAR HUKUM
		SEBELUM	SESUDAH	
5	BELANJA DAERAH			
5.1	BELANJA OPERASI			

5.1.02	Belanja Barang dan Jasa	22.000.000,00	22.000.000,00	
Sub Kegiatan	: 7.01.03.2.06.0006 Peningkatan Kesadaran Keluarga dalam Peningkatan Pendidikan dan Keterampilan untuk Mewujudkan Sumber Daya Manusia yang Berkualitas dan Berdaya Saing			
Indikator Keluaran	: Jumlah Keluarga yang Mengikuti Peningkatan Kesadaran Keluarga dalam Peningkatan Pendidikan dan Keterampilan untuk Mewujudkan Sumber Daya Manusia yang Berkualitas dan Berdaya Saing			
KODE REKENING	URAIAN	JUMLAH		DASAR HUKUM
		SEBELUM	SESUDAH	
5	BELANJA DAERAH			
5.1	BELANJA OPERASI			
5.1.02	Belanja Barang dan Jasa	16.900.000,00	16.900.000,00	
Program	: 7.01.04 PROGRAM KOORDINASI KETENTRAMAN DAN KETERTIBAN UMUM			
Indikator Hasil	: Prosentase wilayah RT yang termonitor keamanan dan ketertiban umum Persentase Gangguan Ketentraman dan Ketertiban Umum yang Dapat Diselesaikan			
Kegiatan	: 7.01.04.2.01 Koordinasi Upaya Penyelenggaraan Ketenteraman dan Ketertiban Umum			
Indikator Keluaran	: Cakupan wilayah yang termonitoring (unit RT)			
Sub Kegiatan	: 7.01.04.2.01.0001 Sinergitas dengan Kepolisian Negara Republik Indonesia, Tentara Nasional Indonesia dan Instansi Vertikal di Wilayah Kecamatan			
Indikator Keluaran	: Jumlah Laporan Hasil Sinergitas dengan Kepolisian Negara Republik Indonesia, Tentara Nasional Indonesia dan Instansi Vertikal di Wilayah Kecamatan			
KODE REKENING	URAIAN	JUMLAH		DASAR HUKUM
		SEBELUM	SESUDAH	
5	BELANJA DAERAH			
5.1	BELANJA OPERASI			
5.1.02	Belanja Barang dan Jasa	357.174.960,00	357.174.960,00	
Organisasi	: 7.01.0.00.0.00.05.0000 Kecamatan Sukun			
Unit Organisasi	: 7.01.0.00.0.00.05.0007 Kelurahan Tanjungrejo			
Program	: 7.01.02 PROGRAM PENYELENGGARAAN PEMERINTAHAN DAN PELAYANAN PUBLIK			
Indikator Hasil	: Persentase nilai Survei Kepuasan Masyarakat pelayanan kelurahan			
Kegiatan	: 7.01.02.2.01 Koordinasi Penyelenggaraan Kegiatan Pemerintahan di Tingkat Kecamatan			
Indikator Keluaran	: Prosentase Penyelenggaraan Kegiatan Pemerintahan di Tingkat Kecamatan yang dilaksanakan sesuai ketentuan			
Sub Kegiatan	: 7.01.02.2.01.0002 Peningkatan Efektifitas Kegiatan Pemerintahan di Tingkat Kecamatan			
Indikator Keluaran	: Jumlah Dokumen Peningkatan Efektifitas Kegiatan Pemerintahan di Tingkat Kecamatan			
KODE REKENING	URAIAN	JUMLAH		DASAR HUKUM
		SEBELUM	SESUDAH	
5	BELANJA DAERAH			
5.1	BELANJA OPERASI			
5.1.02	Belanja Barang dan Jasa	499.046.224,00	582.893.514,00	
5.2	BELANJA MODAL			
5.2.02	Belanja Modal Peralatan dan Mesin	121.656.600,00	122.543.350,00	
Kegiatan	: 7.01.02.2.02 Penyelenggaraan Urusan Pemerintahan yang Tidak Dilaksanakan oleh Unit Kerja Perangkat Daerah yang Ada di Kecamatan			
Indikator Keluaran	: Prosentase Penyelenggaraan Urusan Pemerintahan yang Tidak Dilaksanakan oleh Unit Kerja Perangkat Daerah yang Ada di Kecamatan			

Sub Kegiatan	: 7.01.02.2.02.0001 Perencanaan Kegiatan Pelayanan kepada Masyarakat di Kecamatan			
Indikator Keluaran	: Jumlah Dokumen Perencanaan Kegiatan Pelayanan kepada Masyarakat di Kecamatan			
KODE REKENING	URAIAN	JUMLAH		DASAR HUKUM
		SEBELUM	SESUDAH	
5	BELANJA DAERAH			
5.1	BELANJA OPERASI			
5.1.02	Belanja Barang dan Jasa	5.550.000,00	5.550.000,00	
Program	: 7.01.03 PROGRAM PEMBERDAYAAN MASYARAKAT DESA DAN KELURAHAN			
Indikator Hasil	: Persentase usulan masyarakat untuk sarana prasarana di wilayah yang diakomodir Persentase pelaksanaan peningkatan sarana dan prasarana kewilayahan Persentase lembaga kemasyarakatan yang aktif			
Kegiatan	: 7.01.03.2.02 Kegiatan Pemberdayaan Kelurahan			
Indikator Keluaran	: Jumlah pembangunan sarana dan prasarana kewilayahan yang sesuai Perencanaan Jumlah unsur masyarakat yang berpartisipasi dalam Pembangunan Jumlah usulan prioritas sarana prasarana yang diakomodir			
Sub Kegiatan	: 7.01.03.2.02.0001 Peningkatan Partisipasi Masyarakat dalam Forum Musyawarah Perencanaan Pembangunan di Kelurahan			
Indikator Keluaran	: Jumlah Lembaga Kemasyarakatan yang Berpartisipasi dalam Forum Musyawarah Perencanaan Pembangunan di Kelurahan			
KODE REKENING	URAIAN	JUMLAH		DASAR HUKUM
		SEBELUM	SESUDAH	
5	BELANJA DAERAH			
5.1	BELANJA OPERASI			
5.1.02	Belanja Barang dan Jasa	35.375.000,00	34.075.000,00	
Sub Kegiatan	: 7.01.03.2.02.0002 Pembangunan Sarana dan Prasarana Kelurahan			
Indikator Keluaran	: Jumlah Sarana dan Prasarana Kelurahan yang Terbangun			
KODE REKENING	URAIAN	JUMLAH		DASAR HUKUM
		SEBELUM	SESUDAH	
5	BELANJA DAERAH			
5.1	BELANJA OPERASI			
5.1.02	Belanja Barang dan Jasa	3.373.473.800,00	3.363.493.801,00	
5.2	BELANJA MODAL			
5.2.02	Belanja Modal Peralatan dan Mesin	3.625.000,00	1.400.000,00	
Sub Kegiatan	: 7.01.03.2.02.0003 Pemberdayaan Masyarakat di Kelurahan			
Indikator Keluaran	: Jumlah Pokmas dan Ormas yang Melaksanakan Pemberdayaan Masyarakat di Kelurahan			
KODE REKENING	URAIAN	JUMLAH		DASAR HUKUM
		SEBELUM	SESUDAH	
5	BELANJA DAERAH			
5.1	BELANJA OPERASI			
5.1.02	Belanja Barang dan Jasa	1.234.986.000,00	1.126.589.960,00	
Kegiatan	: 7.01.03.2.03 Pemberdayaan Lembaga Kemasyarakatan Tingkat Kecamatan			
Indikator Keluaran	: Persentase peningkatan lembaga ekonomi dan Lembaga Kemasyarakatan yang aktif			

Sub Kegiatan	: 7.01.03.2.03.0001 Penyelenggaraan Lembaga Kemasyarakatan			
Indikator Keluaran	: Jumlah Lembaga Kemasyarakatan yang Diselenggarakan			
KODE REKENING	URAIAN	JUMLAH		DASAR HUKUM
		SEBELUM	SESUDAH	
5	BELANJA DAERAH			
5.1	BELANJA OPERASI			
5.1.02	Belanja Barang dan Jasa	955.784.640,00	1.002.284.640,00	
5.2	BELANJA MODAL			
5.2.02	Belanja Modal Peralatan dan Mesin	23.500.000,00	23.500.000,00	
Kegiatan	: 7.01.03.2.06 Pemberdayaan dan Kesejahteraan Keluarga Tingkat Kecamatan dan Kelurahan			
Indikator Keluaran	: Persentase Jumlah Keluarga yang mengikuti kegiatan Pemberdayaan dan Kesejahteraan Keluarga Tingkat Kecamatan dan Kelurahan			
Sub Kegiatan	: 7.01.03.2.06.0002 Peningkatan Kesadaran Keluarga dalam Membangun Kerja Sama antar-Keluarga, Warga, dan Kelompok Masyarakat			
Indikator Keluaran	: Jumlah Keluarga yang Mengikuti Peningkatan Kesadaran Keluarga dalam Membangun Kerja Sama antar-Keluarga, Warga, dan Kelompok Masyarakat			
KODE REKENING	URAIAN	JUMLAH		DASAR HUKUM
		SEBELUM	SESUDAH	
5	BELANJA DAERAH			
5.1	BELANJA OPERASI			
5.1.02	Belanja Barang dan Jasa	12.650.000,00	12.650.000,00	
Sub Kegiatan	: 7.01.03.2.06.0006 Peningkatan Kesadaran Keluarga dalam Peningkatan Pendidikan dan Keterampilan untuk Mewujudkan Sumber Daya Manusia yang Berkualitas dan Berdaya Saing			
Indikator Keluaran	: Jumlah Keluarga yang Mengikuti Peningkatan Kesadaran Keluarga dalam Peningkatan Pendidikan dan Keterampilan untuk Mewujudkan Sumber Daya Manusia yang Berkualitas dan Berdaya Saing			
KODE REKENING	URAIAN	JUMLAH		DASAR HUKUM
		SEBELUM	SESUDAH	
5	BELANJA DAERAH			
5.1	BELANJA OPERASI			
5.1.02	Belanja Barang dan Jasa	12.650.000,00	12.650.000,00	
Program	: 7.01.04 PROGRAM KOORDINASI KETENTRAMAN DAN KETERTIBAN UMUM			
Indikator Hasil	: Prosentase wilayah RT yang termonitor keamanan dan ketertiban umum Persentase Gangguan Ketentraman dan Ketertiban Umum yang Dapat Diselesaikan			
Kegiatan	: 7.01.04.2.01 Koordinasi Upaya Penyelenggaraan Ketenteraman dan Ketertiban Umum			
Indikator Keluaran	: Cakupan wilayah yang termonitoring (unit RT)			
Sub Kegiatan	: 7.01.04.2.01.0001 Sinergitas dengan Kepolisian Negara Republik Indonesia, Tentara Nasional Indonesia dan Instansi Vertikal di Wilayah Kecamatan			
Indikator Keluaran	: Jumlah Laporan Hasil Sinergitas dengan Kepolisian Negara Republik Indonesia, Tentara Nasional Indonesia dan Instansi Vertikal di Wilayah Kecamatan			
KODE REKENING	URAIAN	JUMLAH		DASAR HUKUM
		SEBELUM	SESUDAH	
5	BELANJA DAERAH			
5.1	BELANJA OPERASI			

5.1.02	Belanja Barang dan Jasa	372.313.680,00	378.000.680,00	
Organisasi	: 7.01.0.00.0.00.05.0000 Kecamatan Sukun			
Unit Organisasi	: 7.01.0.00.0.00.05.0008 Kelurahan Pisangcandi			
Program	: 7.01.02 PROGRAM PENYELENGGARAAN PEMERINTAHAN DAN PELAYANAN PUBLIK			
Indikator Hasil	: Persentase nilai Survei Kepuasan Masyarakat pelayanan kelurahan			
Kegiatan	: 7.01.02.2.01 Koordinasi Penyelenggaraan Kegiatan Pemerintahan di Tingkat Kecamatan			
Indikator Keluaran	: Prosentase Penyelenggaraan Kegiatan Pemerintahan di Tingkat Kecamatan yang dilaksanakan sesuai ketentuan			
Sub Kegiatan	: 7.01.02.2.01.0002 Peningkatan Efektifitas Kegiatan Pemerintahan di Tingkat Kecamatan			
Indikator Keluaran	: Jumlah Dokumen Peningkatan Efektifitas Kegiatan Pemerintahan di Tingkat Kecamatan			
KODE REKENING	URAIAN	JUMLAH		DASAR HUKUM
		SEBELUM	SESUDAH	
5	BELANJA DAERAH			
5.1	BELANJA OPERASI			
5.1.02	Belanja Barang dan Jasa	571.470.964,00	711.767.664,00	
5.2	BELANJA MODAL			
5.2.02	Belanja Modal Peralatan dan Mesin	155.579.500,00	65.282.800,00	
Kegiatan	: 7.01.02.2.02 Penyelenggaraan Urusan Pemerintahan yang Tidak Dilaksanakan oleh Unit Kerja Perangkat Daerah yang Ada di Kecamatan			
Indikator Keluaran	: Prosentase Penyelenggaraan Urusan Pemerintahan yang Tidak Dilaksanakan oleh Unit Kerja Perangkat Daerah yang Ada di Kecamatan			
Sub Kegiatan	: 7.01.02.2.02.0001 Perencanaan Kegiatan Pelayanan kepada Masyarakat di Kecamatan			
Indikator Keluaran	: Jumlah Dokumen Perencanaan Kegiatan Pelayanan kepada Masyarakat di Kecamatan			
KODE REKENING	URAIAN	JUMLAH		DASAR HUKUM
		SEBELUM	SESUDAH	
5	BELANJA DAERAH			
5.1	BELANJA OPERASI			
5.1.02	Belanja Barang dan Jasa	4.500.000,00	4.500.000,00	
Program	: 7.01.03 PROGRAM PEMBERDAYAAN MASYARAKAT DESA DAN KELURAHAN			
Indikator Hasil	: Persentase usulan masyarakat untuk sarana prasarana di wilayah yang diakomodir Persentase pelaksanaan peningkatan sarana dan prasarana kewilayahan Persentase lembaga kemasyarakatan yang aktif			
Kegiatan	: 7.01.03.2.02 Kegiatan Pemberdayaan Kelurahan			
Indikator Keluaran	: Jumlah pembangunan sarana dan prasarana kewilayahan yang sesuai Perencanaan Jumlah unsur masyarakat yang berpartisipasi dalam Pembangunan Jumlah usulan prioritas sarana prasarana yang diakomodir			
Sub Kegiatan	: 7.01.03.2.02.0001 Peningkatan Partisipasi Masyarakat dalam Forum Musyawarah Perencanaan Pembangunan di Kelurahan			
Indikator Keluaran	: Jumlah Lembaga Kemasyarakatan yang Berpartisipasi dalam Forum Musyawarah Perencanaan Pembangunan di Kelurahan			
KODE REKENING	URAIAN	JUMLAH		DASAR HUKUM
		SEBELUM	SESUDAH	
5	BELANJA DAERAH			
5.1	BELANJA OPERASI			



5.1.02	Belanja Barang dan Jasa	15.000.000,00	15.000.000,00	
Sub Kegiatan	: 7.01.03.2.02.0002 Pembangunan Sarana dan Prasarana Kelurahan			
Indikator Keluaran	: Jumlah Sarana dan Prasarana Kelurahan yang Terbangun			
KODE REKENING	URAIAN	JUMLAH		DASAR HUKUM
		SEBELUM	SESUDAH	
5	BELANJA DAERAH			
5.1	BELANJA OPERASI			
5.1.02	Belanja Barang dan Jasa	1.080.204.955,00	1.045.204.955,00	
Sub Kegiatan	: 7.01.03.2.02.0003 Pemberdayaan Masyarakat di Kelurahan			
Indikator Keluaran	: Jumlah Pokmas dan Ormas yang Melaksanakan Pemberdayaan Masyarakat di Kelurahan			
KODE REKENING	URAIAN	JUMLAH		DASAR HUKUM
		SEBELUM	SESUDAH	
5	BELANJA DAERAH			
5.1	BELANJA OPERASI			
5.1.02	Belanja Barang dan Jasa	825.259.840,00	825.259.840,00	
Kegiatan	: 7.01.03.2.03 Pemberdayaan Lembaga Kemasyarakatan Tingkat Kecamatan			
Indikator Keluaran	: Persentase peningkatan lembaga ekonomi dan Lembaga Kemasyarakatan yang aktif			
Sub Kegiatan	: 7.01.03.2.03.0001 Penyelenggaraan Lembaga Kemasyarakatan			
Indikator Keluaran	: Jumlah Lembaga Kemasyarakatan yang Diselenggarakan			
KODE REKENING	URAIAN	JUMLAH		DASAR HUKUM
		SEBELUM	SESUDAH	
5	BELANJA DAERAH			
5.1	BELANJA OPERASI			
5.1.02	Belanja Barang dan Jasa	636.643.960,00	636.643.960,00	
Kegiatan	: 7.01.03.2.06 Pemberdayaan dan Kesejahteraan Keluarga Tingkat Kecamatan dan Kelurahan			
Indikator Keluaran	: -			
Sub Kegiatan	: 7.01.03.2.06.0002 Peningkatan Kesadaran Keluarga dalam Membangun Kerja Sama antar-Keluarga, Warga, dan Kelompok Masyarakat			
Indikator Keluaran	: Jumlah Keluarga yang Mengikuti Peningkatan Kesadaran Keluarga dalam Membangun Kerja Sama antar-Keluarga, Warga, dan Kelompok Masyarakat			
KODE REKENING	URAIAN	JUMLAH		DASAR HUKUM
		SEBELUM	SESUDAH	
-	-			
-	-			
-	-	0,00	0,00	
Program	: 7.01.04 PROGRAM KOORDINASI KETENTRAMAN DAN KETERTIBAN UMUM			
Indikator Hasil	: Prosentase wilayah RT yang termonitor keamanan dan ketertiban umum Persentase Gangguan Ketentraman dan Ketertiban Umum yang Dapat Diselesaikan			
Kegiatan	: 7.01.04.2.01 Koordinasi Upaya Penyelenggaraan Ketenteraman dan Ketertiban Umum			
Indikator Keluaran	: Cakupan wilayah yang termonitoring (unit RT)			

Sub Kegiatan	: 7.01.04.2.01.0001 Sinergitas dengan Kepolisian Negara Republik Indonesia, Tentara Nasional Indonesia dan Instansi Vertikal di Wilayah Kecamatan			
Indikator Keluaran	: Jumlah Laporan Hasil Sinergitas dengan Kepolisian Negara Republik Indonesia, Tentara Nasional Indonesia dan Instansi Vertikal di Wilayah Kecamatan			
KODE REKENING	URAIAN	JUMLAH		DASAR HUKUM
		SEBELUM	SESUDAH	
5	BELANJA DAERAH			
5.1	BELANJA OPERASI			
5.1.02	Belanja Barang dan Jasa	241.111.440,00	241.111.440,00	
Organisasi	: 7.01.0.00.0.00.05.0000 Kecamatan Sukun			
Unit Organisasi	: 7.01.0.00.0.00.05.0009 Kelurahan Karangbesuki			
Program	: 7.01.02 PROGRAM PENYELENGGARAAN PEMERINTAHAN DAN PELAYANAN PUBLIK			
Indikator Hasil	: Persentase nilai Survei Kepuasan Masyarakat pelayanan kelurahan			
Kegiatan	: 7.01.02.2.01 Koordinasi Penyelenggaraan Kegiatan Pemerintahan di Tingkat Kecamatan			
Indikator Keluaran	: Prosentase Penyelenggaraan Kegiatan Pemerintahan di Tingkat Kecamatan yang dilaksanakan sesuai ketentuan			
Sub Kegiatan	: 7.01.02.2.01.0002 Peningkatan Efektifitas Kegiatan Pemerintahan di Tingkat Kecamatan			
Indikator Keluaran	: Jumlah Dokumen Peningkatan Efektifitas Kegiatan Pemerintahan di Tingkat Kecamatan			
KODE REKENING	URAIAN	JUMLAH		DASAR HUKUM
		SEBELUM	SESUDAH	
5	BELANJA DAERAH			
5.1	BELANJA OPERASI			
5.1.02	Belanja Barang dan Jasa	605.378.656,00	669.536.656,00	
5.2	BELANJA MODAL			
5.2.02	Belanja Modal Peralatan dan Mesin	241.295.200,00	261.759.200,00	
Kegiatan	: 7.01.02.2.02 Penyelenggaraan Urusan Pemerintahan yang Tidak Dilaksanakan oleh Unit Kerja Perangkat Daerah yang Ada di Kecamatan			
Indikator Keluaran	: Prosentase Penyelenggaraan Urusan Pemerintahan yang Tidak Dilaksanakan oleh Unit Kerja Perangkat Daerah yang Ada di Kecamatan			
Sub Kegiatan	: 7.01.02.2.02.0001 Perencanaan Kegiatan Pelayanan kepada Masyarakat di Kecamatan			
Indikator Keluaran	: Jumlah Dokumen Perencanaan Kegiatan Pelayanan kepada Masyarakat di Kecamatan			
KODE REKENING	URAIAN	JUMLAH		DASAR HUKUM
		SEBELUM	SESUDAH	
5	BELANJA DAERAH			
5.1	BELANJA OPERASI			
5.1.02	Belanja Barang dan Jasa	1.874.400,00	1.374.400,00	
Program	: 7.01.03 PROGRAM PEMBERDAYAAN MASYARAKAT DESA DAN KELURAHAN			
Indikator Hasil	: Persentase usulan masyarakat untuk sarana prasarana di wilayah yang diakomodir Persentase pelaksanaan peningkatan sarana dan prasarana kewilayahan Persentase lembaga kemasyarakatan yang aktif			
Kegiatan	: 7.01.03.2.02 Kegiatan Pemberdayaan Kelurahan			
Indikator Keluaran	: Jumlah pembangunan sarana dan prasarana kewilayahan yang sesuai Perencanaan Jumlah unsur masyarakat yang berpartisipasi dalam Pembangunan Jumlah usulan prioritas sarana prasarana yang diakomodir			

Sub Kegiatan	: 7.01.03.2.02.0001 Peningkatan Partisipasi Masyarakat dalam Forum Musyawarah Perencanaan Pembangunan di Kelurahan			
Indikator Keluaran	: Jumlah Lembaga Kemasyarakatan yang Berpartisipasi dalam Forum Musyawarah Perencanaan Pembangunan di Kelurahan			
KODE REKENING	URAIAN	JUMLAH		DASAR HUKUM
		SEBELUM	SESUDAH	
5	BELANJA DAERAH			
5.1	BELANJA OPERASI			
5.1.02	Belanja Barang dan Jasa	16.106.400,00	15.206.400,00	
Sub Kegiatan	: 7.01.03.2.02.0002 Pembangunan Sarana dan Prasarana Kelurahan			
Indikator Keluaran	: Jumlah Sarana dan Prasarana Kelurahan yang Terbangun			
KODE REKENING	URAIAN	JUMLAH		DASAR HUKUM
		SEBELUM	SESUDAH	
5	BELANJA DAERAH			
5.1	BELANJA OPERASI			
5.1.02	Belanja Barang dan Jasa	1.626.866.000,00	1.560.138.000,00	
Sub Kegiatan	: 7.01.03.2.02.0003 Pemberdayaan Masyarakat di Kelurahan			
Indikator Keluaran	: Jumlah Pokmas dan Ormas yang Melaksanakan Pemberdayaan Masyarakat di Kelurahan			
KODE REKENING	URAIAN	JUMLAH		DASAR HUKUM
		SEBELUM	SESUDAH	
5	BELANJA DAERAH			
5.1	BELANJA OPERASI			
5.1.02	Belanja Barang dan Jasa	801.682.800,00	801.682.800,00	
Kegiatan	: 7.01.03.2.03 Pemberdayaan Lembaga Kemasyarakatan Tingkat Kecamatan			
Indikator Keluaran	: Persentase peningkatan lembaga ekonomi dan Lembaga Kemasyarakatan yang aktif			
Sub Kegiatan	: 7.01.03.2.03.0001 Penyelenggaraan Lembaga Kemasyarakatan			
Indikator Keluaran	: Jumlah Lembaga Kemasyarakatan yang Diselenggarakan			
KODE REKENING	URAIAN	JUMLAH		DASAR HUKUM
		SEBELUM	SESUDAH	
5	BELANJA DAERAH			
5.1	BELANJA OPERASI			
5.1.02	Belanja Barang dan Jasa	748.685.200,00	746.691.200,00	
Kegiatan	: 7.01.03.2.06 Pemberdayaan dan Kesejahteraan Keluarga Tingkat Kecamatan dan Kelurahan			
Indikator Keluaran	: Persentase Jumlah Keluarga yang mengikuti kegiatan Pemberdayaan dan Kesejahteraan Keluarga Tingkat Kecamatan dan Kelurahan			
Sub Kegiatan	: 7.01.03.2.06.0002 Peningkatan Kesadaran Keluarga dalam Membangun Kerja Sama antar-Keluarga, Warga, dan Kelompok Masyarakat			
Indikator Keluaran	: Jumlah Keluarga yang Mengikuti Peningkatan Kesadaran Keluarga dalam Membangun Kerja Sama antar-Keluarga, Warga, dan Kelompok Masyarakat			
KODE REKENING	URAIAN	JUMLAH		DASAR HUKUM
		SEBELUM	SESUDAH	
5	BELANJA DAERAH			

5.1	BELANJA OPERASI			
5.1.02	Belanja Barang dan Jasa	8.400.000,00	8.400.000,00	
Sub Kegiatan	: 7.01.03.2.06.0006 Peningkatan Kesadaran Keluarga dalam Peningkatan Pendidikan dan Keterampilan untuk Mewujudkan Sumber Daya Manusia yang Berkualitas dan Berdaya Saing			
Indikator Keluaran	: Jumlah Keluarga yang Mengikuti Peningkatan Kesadaran Keluarga dalam Peningkatan Pendidikan dan Keterampilan untuk Mewujudkan Sumber Daya Manusia yang Berkualitas dan Berdaya Saing			
KODE REKENING	URAIAN	JUMLAH		DASAR HUKUM
		SEBELUM	SESUDAH	
5	BELANJA DAERAH			
5.1	BELANJA OPERASI			
5.1.02	Belanja Barang dan Jasa	32.246.000,00	32.246.000,00	
Program	: 7.01.04 PROGRAM KOORDINASI KETENTRAMAN DAN KETERTIBAN UMUM			
Indikator Hasil	: Prosentase wilayah RT yang termonitor keamanan dan ketertiban umum Persentase Gangguan Ketentraman dan Ketertiban Umum yang Dapat Diselesaikan			
Kegiatan	: 7.01.04.2.01 Koordinasi Upaya Penyelenggaraan Ketenteraman dan Ketertiban Umum			
Indikator Keluaran	: Cakupan wilayah yang termonitoring (unit RT)			
Sub Kegiatan	: 7.01.04.2.01.0001 Sinergitas dengan Kepolisian Negara Republik Indonesia, Tentara Nasional Indonesia dan Instansi Vertikal di Wilayah Kecamatan			
Indikator Keluaran	: Jumlah Laporan Hasil Sinergitas dengan Kepolisian Negara Republik Indonesia, Tentara Nasional Indonesia dan Instansi Vertikal di Wilayah Kecamatan			
KODE REKENING	URAIAN	JUMLAH		DASAR HUKUM
		SEBELUM	SESUDAH	
5	BELANJA DAERAH			
5.1	BELANJA OPERASI			
5.1.02	Belanja Barang dan Jasa	271.450.000,00	271.950.000,00	
Organisasi	: 7.01.0.00.0.00.05.0000 Kecamatan Sukun			
Unit Organisasi	: 7.01.0.00.0.00.05.0010 Kelurahan Bandulan			
Program	: 7.01.02 PROGRAM PENYELENGGARAAN PEMERINTAHAN DAN PELAYANAN PUBLIK			
Indikator Hasil	: Persentase nilai Survei Kepuasan Masyarakat pelayanan kelurahan			
Kegiatan	: 7.01.02.2.01 Koordinasi Penyelenggaraan Kegiatan Pemerintahan di Tingkat Kecamatan			
Indikator Keluaran	: Prosentase Penyelenggaraan Kegiatan Pemerintahan di Tingkat Kecamatan yang dilaksanakan sesuai ketentuan			
Sub Kegiatan	: 7.01.02.2.01.0002 Peningkatan Efektifitas Kegiatan Pemerintahan di Tingkat Kecamatan			
Indikator Keluaran	: Jumlah Dokumen Peningkatan Efektifitas Kegiatan Pemerintahan di Tingkat Kecamatan			
KODE REKENING	URAIAN	JUMLAH		DASAR HUKUM
		SEBELUM	SESUDAH	
5	BELANJA DAERAH			
5.1	BELANJA OPERASI			
5.1.02	Belanja Barang dan Jasa	555.387.344,00	574.269.544,00	
5.2	BELANJA MODAL			
5.2.02	Belanja Modal Peralatan dan Mesin	120.152.000,00	150.597.800,00	
5.2.03	Belanja Modal Gedung dan Bangunan	9.600.000,00	0,00	

Kegiatan	: 7.01.02.2.02 Penyelenggaraan Urusan Pemerintahan yang Tidak Dilaksanakan oleh Unit Kerja Perangkat Daerah yang Ada di Kecamatan			
Indikator Keluaran	: Prosentase Penyelenggaraan Urusan Pemerintahan yang Tidak Dilaksanakan oleh Unit Kerja Perangkat Daerah yang Ada di Kecamatan			
Sub Kegiatan	: 7.01.02.2.02.0001 Perencanaan Kegiatan Pelayanan kepada Masyarakat di Kecamatan			
Indikator Keluaran	: Jumlah Dokumen Perencanaan Kegiatan Pelayanan kepada Masyarakat di Kecamatan			
KODE REKENING	URAIAN	JUMLAH		DASAR HUKUM
		SEBELUM	SESUDAH	
5	BELANJA DAERAH			
5.1	BELANJA OPERASI			
5.1.02	Belanja Barang dan Jasa	5.000.000,00	1.550.000,00	
Program	: 7.01.03 PROGRAM PEMBERDAYAAN MASYARAKAT DESA DAN KELURAHAN			
Indikator Hasil	: Persentase usulan masyarakat untuk sarana prasarana di wilayah yang diakomdir Persentase pelaksanaan peningkatan sarana dan prasarana kewilayahan Persentase lembaga kemasyarakatan yang aktif			
Kegiatan	: 7.01.03.2.02 Kegiatan Pemberdayaan Kelurahan			
Indikator Keluaran	: Jumlah pembangunan sarana dan prasarana kewilayahan yang sesuai Perencanaan Jumlah unsur masyarakat yang berpartisipasi dalam Pembangunan Jumlah usulan prioritas sarana prasarana yang diakomdir			
Sub Kegiatan	: 7.01.03.2.02.0001 Peningkatan Partisipasi Masyarakat dalam Forum Musyawarah Perencanaan Pembangunan di Kelurahan			
Indikator Keluaran	: Jumlah Lembaga Kemasyarakatan yang Berpartisipasi dalam Forum Musyawarah Perencanaan Pembangunan di Kelurahan			
KODE REKENING	URAIAN	JUMLAH		DASAR HUKUM
		SEBELUM	SESUDAH	
5	BELANJA DAERAH			
5.1	BELANJA OPERASI			
5.1.02	Belanja Barang dan Jasa	43.775.000,00	42.497.000,00	
Sub Kegiatan	: 7.01.03.2.02.0002 Pembangunan Sarana dan Prasarana Kelurahan			
Indikator Keluaran	: Jumlah Sarana dan Prasarana Kelurahan yang Terbangun			
KODE REKENING	URAIAN	JUMLAH		DASAR HUKUM
		SEBELUM	SESUDAH	
5	BELANJA DAERAH			
5.1	BELANJA OPERASI			
5.1.02	Belanja Barang dan Jasa	1.123.644.375,00	1.123.644.375,00	
Sub Kegiatan	: 7.01.03.2.02.0003 Pemberdayaan Masyarakat di Kelurahan			
Indikator Keluaran	: Jumlah Pokmas dan Ormas yang Melaksanakan Pemberdayaan Masyarakat di Kelurahan			
KODE REKENING	URAIAN	JUMLAH		DASAR HUKUM
		SEBELUM	SESUDAH	
5	BELANJA DAERAH			
5.1	BELANJA OPERASI			
5.1.02	Belanja Barang dan Jasa	897.835.600,00	897.835.600,00	
Kegiatan	: 7.01.03.2.03 Pemberdayaan Lembaga Kemasyarakatan Tingkat Kecamatan			

Indikator Keluaran	: Persentase peningkatan lembaga ekonomi dan Lembaga Kemasyarakatan yang aktif			
Sub Kegiatan	: 7.01.03.2.03.0001 Penyelenggaraan Lembaga Kemasyarakatan			
Indikator Keluaran	: Jumlah Lembaga Kemasyarakatan yang Diselenggarakan			
KODE REKENING	URAIAN	JUMLAH		DASAR HUKUM
		SEBELUM	SESUDAH	
5	BELANJA DAERAH			
5.1	BELANJA OPERASI			
5.1.02	Belanja Barang dan Jasa	502.962.000,00	502.962.000,00	
5.2	BELANJA MODAL			
5.2.02	Belanja Modal Peralatan dan Mesin	20.000.000,00	0,00	
Kegiatan	: 7.01.03.2.06 Pemberdayaan dan Kesejahteraan Keluarga Tingkat Kecamatan dan Kelurahan			
Indikator Keluaran	: Persentase Jumlah Keluarga yang mengikuti kegiatan Pemberdayaan dan Kesejahteraan Keluarga Tingkat Kecamatan dan Kelurahan			
Sub Kegiatan	: 7.01.03.2.06.0002 Peningkatan Kesadaran Keluarga dalam Membangun Kerja Sama antar-Keluarga, Warga, dan Kelompok Masyarakat			
Indikator Keluaran	: Jumlah Keluarga yang Mengikuti Peningkatan Kesadaran Keluarga dalam Membangun Kerja Sama antar-Keluarga, Warga, dan Kelompok Masyarakat			
KODE REKENING	URAIAN	JUMLAH		DASAR HUKUM
		SEBELUM	SESUDAH	
5	BELANJA DAERAH			
5.1	BELANJA OPERASI			
5.1.02	Belanja Barang dan Jasa	16.000.000,00	16.000.000,00	
Sub Kegiatan	: 7.01.03.2.06.0006 Peningkatan Kesadaran Keluarga dalam Peningkatan Pendidikan dan Keterampilan untuk Mewujudkan Sumber Daya Manusia yang Berkualitas dan Berdaya Saing			
Indikator Keluaran	: Jumlah Keluarga yang Mengikuti Peningkatan Kesadaran Keluarga dalam Peningkatan Pendidikan dan Keterampilan untuk Mewujudkan Sumber Daya Manusia yang Berkualitas dan Berdaya Saing			
KODE REKENING	URAIAN	JUMLAH		DASAR HUKUM
		SEBELUM	SESUDAH	
5	BELANJA DAERAH			
5.1	BELANJA OPERASI			
5.1.02	Belanja Barang dan Jasa	16.000.000,00	16.000.000,00	
Program	: 7.01.04 PROGRAM KOORDINASI KETENTRAMAN DAN KETERTIBAN UMUM			
Indikator Hasil	: Prosentase wilayah RT yang termonitor keamanan dan ketertiban umum Persentase Gangguan Ketentraman dan Ketertiban Umum yang Dapat Diselesaikan			
Kegiatan	: 7.01.04.2.01 Koordinasi Upaya Penyelenggaraan Ketenteraman dan Ketertiban Umum			
Indikator Keluaran	: Cakupan wilayah yang termonitoring (unit RT)			
Sub Kegiatan	: 7.01.04.2.01.0001 Sinergitas dengan Kepolisian Negara Republik Indonesia, Tentara Nasional Indonesia dan Instansi Vertikal di Wilayah Kecamatan			
Indikator Keluaran	: Jumlah Laporan Hasil Sinergitas dengan Kepolisian Negara Republik Indonesia, Tentara Nasional Indonesia dan Instansi Vertikal di Wilayah Kecamatan			
KODE REKENING	URAIAN	JUMLAH		DASAR HUKUM
		SEBELUM	SESUDAH	
5	BELANJA DAERAH			

5.1	BELANJA OPERASI			
5.1.02	Belanja Barang dan Jasa	200.157.520,00	200.157.520,00	
Organisasi	: 7.01.0.00.0.00.05.0000 Kecamatan Sukun			
Unit Organisasi	: 7.01.0.00.0.00.05.0011 Kelurahan Mulyorejo			
Program	: 7.01.02 PROGRAM PENYELENGGARAAN PEMERINTAHAN DAN PELAYANAN PUBLIK			
Indikator Hasil	: Persentase nilai Survei Kepuasan Masyarakat pelayanan kelurahan			
Kegiatan	: 7.01.02.2.01 Koordinasi Penyelenggaraan Kegiatan Pemerintahan di Tingkat Kecamatan			
Indikator Keluaran	: Prosentase Penyelenggaraan Kegiatan Pemerintahan di Tingkat Kecamatan yang dilaksanakan sesuai ketentuan			
Sub Kegiatan	: 7.01.02.2.01.0002 Peningkatan Efektifitas Kegiatan Pemerintahan di Tingkat Kecamatan			
Indikator Keluaran	: Jumlah Dokumen Peningkatan Efektifitas Kegiatan Pemerintahan di Tingkat Kecamatan			
KODE REKENING	URAIAN	JUMLAH		DASAR HUKUM
		SEBELUM	SESUDAH	
5	BELANJA DAERAH			
5.1	BELANJA OPERASI			
5.1.02	Belanja Barang dan Jasa	639.888.750,00	611.596.000,00	
5.2	BELANJA MODAL			
5.2.02	Belanja Modal Peralatan dan Mesin	205.321.250,00	228.917.000,00	
Kegiatan	: 7.01.02.2.02 Penyelenggaraan Urusan Pemerintahan yang Tidak Dilaksanakan oleh Unit Kerja Perangkat Daerah yang Ada di Kecamatan			
Indikator Keluaran	: Prosentase Penyelenggaraan Urusan Pemerintahan yang Tidak Dilaksanakan oleh Unit Kerja Perangkat Daerah yang Ada di Kecamatan			
Sub Kegiatan	: 7.01.02.2.02.0001 Perencanaan Kegiatan Pelayanan kepada Masyarakat di Kecamatan			
Indikator Keluaran	: Jumlah Dokumen Perencanaan Kegiatan Pelayanan kepada Masyarakat di Kecamatan			
KODE REKENING	URAIAN	JUMLAH		DASAR HUKUM
		SEBELUM	SESUDAH	
5	BELANJA DAERAH			
5.1	BELANJA OPERASI			
5.1.02	Belanja Barang dan Jasa	3.000.000,00	0,00	
5.2	BELANJA MODAL			
5.2.02	Belanja Modal Peralatan dan Mesin	2.000.000,00	2.000.000,00	
Program	: 7.01.03 PROGRAM PEMBERDAYAAN MASYARAKAT DESA DAN KELURAHAN			
Indikator Hasil	: Persentase usulan masyarakat untuk sarana prasarana di wilayah yang diakomodir Persentase pelaksanaan peningkatan sarana dan prasarana kewilayahan Persentase lembaga kemasyarakatan yang aktif			
Kegiatan	: 7.01.03.2.02 Kegiatan Pemberdayaan Kelurahan			
Indikator Keluaran	: Jumlah pembangunan sarana dan prasarana kewilayahan yang sesuai Perencanaan Jumlah unsur masyarakat yang berpartisipasi dalam Pembangunan Jumlah usulan prioritas sarana prasarana yang diakomodir			
Sub Kegiatan	: 7.01.03.2.02.0001 Peningkatan Partisipasi Masyarakat dalam Forum Musyawarah Perencanaan Pembangunan di Kelurahan			
Indikator Keluaran	: Jumlah Lembaga Kemasyarakatan yang Berpartisipasi dalam Forum Musyawarah Perencanaan Pembangunan di Kelurahan			

KODE REKENING	URAIAN	JUMLAH		DASAR HUKUM
		SEBELUM	SESUDAH	
5	BELANJA DAERAH			
5.1	BELANJA OPERASI			
5.1.02	Belanja Barang dan Jasa	17.400.000,00	14.900.000,00	
Sub Kegiatan	: 7.01.03.2.02.0002 Pembangunan Sarana dan Prasarana Kelurahan			
Indikator Keluaran	: Jumlah Sarana dan Prasarana Kelurahan yang Terbangun			
KODE REKENING	URAIAN	JUMLAH		DASAR HUKUM
		SEBELUM	SESUDAH	
5	BELANJA DAERAH			
5.1	BELANJA OPERASI			
5.1.02	Belanja Barang dan Jasa	1.749.215.000,00	1.749.215.000,00	
Sub Kegiatan	: 7.01.03.2.02.0003 Pemberdayaan Masyarakat di Kelurahan			
Indikator Keluaran	: Jumlah Pokmas dan Ormas yang Melaksanakan Pemberdayaan Masyarakat di Kelurahan			
KODE REKENING	URAIAN	JUMLAH		DASAR HUKUM
		SEBELUM	SESUDAH	
5	BELANJA DAERAH			
5.1	BELANJA OPERASI			
5.1.02	Belanja Barang dan Jasa	760.639.760,00	745.139.760,00	
Kegiatan	: 7.01.03.2.03 Pemberdayaan Lembaga Kemasyarakatan Tingkat Kecamatan			
Indikator Keluaran	: Persentase peningkatan lembaga ekonomi dan Lembaga Kemasyarakatan yang aktif			
Sub Kegiatan	: 7.01.03.2.03.0001 Penyelenggaraan Lembaga Kemasyarakatan			
Indikator Keluaran	: Jumlah Lembaga Kemasyarakatan yang Diselenggarakan			
KODE REKENING	URAIAN	JUMLAH		DASAR HUKUM
		SEBELUM	SESUDAH	
5	BELANJA DAERAH			
5.1	BELANJA OPERASI			
5.1.02	Belanja Barang dan Jasa	502.642.160,00	543.339.160,00	
5.2	BELANJA MODAL			
5.2.02	Belanja Modal Peralatan dan Mesin	20.000.000,00	20.000.000,00	
Kegiatan	: 7.01.03.2.06 Pemberdayaan dan Kesejahteraan Keluarga Tingkat Kecamatan dan Kelurahan			
Indikator Keluaran	: Persentase Jumlah Keluarga yang mengikuti kegiatan Pemberdayaan dan Kesejahteraan Keluarga Tingkat Kecamatan dan Kelurahan			
Sub Kegiatan	: 7.01.03.2.06.0002 Peningkatan Kesadaran Keluarga dalam Membangun Kerja Sama antar-Keluarga, Warga, dan Kelompok Masyarakat			
Indikator Keluaran	: Jumlah Keluarga yang Mengikuti Peningkatan Kesadaran Keluarga dalam Membangun Kerja Sama antar-Keluarga, Warga, dan Kelompok Masyarakat			
KODE REKENING	URAIAN	JUMLAH		DASAR HUKUM
		SEBELUM	SESUDAH	
5	BELANJA DAERAH			
5.1	BELANJA OPERASI			



5.1.02	Belanja Barang dan Jasa	0,00	0,00	
Sub Kegiatan	: 7.01.03.2.06.0006 Peningkatan Kesadaran Keluarga dalam Peningkatan Pendidikan dan Keterampilan untuk Mewujudkan Sumber Daya Manusia yang Berkualitas dan Berdaya Saing			
Indikator Keluaran	: Jumlah Keluarga yang Mengikuti Peningkatan Kesadaran Keluarga dalam Peningkatan Pendidikan dan Keterampilan untuk Mewujudkan Sumber Daya Manusia yang Berkualitas dan Berdaya Saing			
KODE REKENING	URAIAN	JUMLAH		DASAR HUKUM
		SEBELUM	SESUDAH	
5	BELANJA DAERAH			
5.1	BELANJA OPERASI			
5.1.02	Belanja Barang dan Jasa	0,00	0,00	
Program	: 7.01.04 PROGRAM KOORDINASI KETENTRAMAN DAN KETERTIBAN UMUM			
Indikator Hasil	: Prosentase wilayah RT yang termonitor keamanan dan ketertiban umum Persentase Gangguan Ketentraman dan Ketertiban Umum yang Dapat Diselesaikan			
Kegiatan	: 7.01.04.2.01 Koordinasi Upaya Penyelenggaraan Ketenteraman dan Ketertiban Umum			
Indikator Keluaran	: Cakupan wilayah yang termonitoring (unit RT)			
Sub Kegiatan	: 7.01.04.2.01.0001 Sinergitas dengan Kepolisian Negara Republik Indonesia, Tentara Nasional Indonesia dan Instansi Vertikal di Wilayah Kecamatan			
Indikator Keluaran	: Jumlah Laporan Hasil Sinergitas dengan Kepolisian Negara Republik Indonesia, Tentara Nasional Indonesia dan Instansi Vertikal di Wilayah Kecamatan			
KODE REKENING	URAIAN	JUMLAH		DASAR HUKUM
		SEBELUM	SESUDAH	
5	BELANJA DAERAH			
5.1	BELANJA OPERASI			
5.1.02	Belanja Barang dan Jasa	191.860.320,00	191.860.320,00	
Organisasi	: 7.01.0.00.0.00.05.0000 Kecamatan Sukun			
Unit Organisasi	: 7.01.0.00.0.00.05.0012 Kelurahan Bakalankrajan			
Program	: 7.01.02 PROGRAM PENYELENGGARAAN PEMERINTAHAN DAN PELAYANAN PUBLIK			
Indikator Hasil	: Persentase nilai Survei Kepuasan Masyarakat pelayanan kelurahan			
Kegiatan	: 7.01.02.2.01 Koordinasi Penyelenggaraan Kegiatan Pemerintahan di Tingkat Kecamatan			
Indikator Keluaran	: Prosentase Penyelenggaraan Kegiatan Pemerintahan di Tingkat Kecamatan yang dilaksanakan sesuai ketentuan			
Sub Kegiatan	: 7.01.02.2.01.0002 Peningkatan Efektifitas Kegiatan Pemerintahan di Tingkat Kecamatan			
Indikator Keluaran	: Jumlah Dokumen Peningkatan Efektifitas Kegiatan Pemerintahan di Tingkat Kecamatan			
KODE REKENING	URAIAN	JUMLAH		DASAR HUKUM
		SEBELUM	SESUDAH	
5	BELANJA DAERAH			
5.1	BELANJA OPERASI			
5.1.02	Belanja Barang dan Jasa	475.955.610,00	590.785.610,00	
5.2	BELANJA MODAL			
5.2.02	Belanja Modal Peralatan dan Mesin	164.594.050,00	179.594.050,00	
Kegiatan	: 7.01.02.2.02 Penyelenggaraan Urusan Pemerintahan yang Tidak Dilaksanakan oleh Unit Kerja Perangkat Daerah yang Ada di Kecamatan			
Indikator Keluaran	: Prosentase Penyelenggaraan Urusan Pemerintahan yang Tidak Dilaksanakan oleh Unit Kerja Perangkat Daerah yang Ada di Kecamatan			

Sub Kegiatan	: 7.01.02.2.02.0001 Perencanaan Kegiatan Pelayanan kepada Masyarakat di Kecamatan			
Indikator Keluaran	: Jumlah Dokumen Perencanaan Kegiatan Pelayanan kepada Masyarakat di Kecamatan			
KODE REKENING	URAIAN	JUMLAH		DASAR HUKUM
		SEBELUM	SESUDAH	
5	BELANJA DAERAH			
5.1	BELANJA OPERASI			
5.1.02	Belanja Barang dan Jasa	3.500.000,00	1.500.000,00	
Program	: 7.01.03 PROGRAM PEMBERDAYAAN MASYARAKAT DESA DAN KELURAHAN			
Indikator Hasil	: Persentase usulan masyarakat untuk sarana prasarana di wilayah yang diakomodir Persentase pelaksanaan peningkatan sarana dan prasarana kewilayahan Persentase lembaga kemasyarakatan yang aktif			
Kegiatan	: 7.01.03.2.02 Kegiatan Pemberdayaan Kelurahan			
Indikator Keluaran	: Jumlah pembangunan sarana dan prasarana kewilayahan yang sesuai Perencanaan Jumlah unsur masyarakat yang berpartisipasi dalam Pembangunan Jumlah usulan prioritas sarana prasarana yang diakomodir			
Sub Kegiatan	: 7.01.03.2.02.0001 Peningkatan Partisipasi Masyarakat dalam Forum Musyawarah Perencanaan Pembangunan di Kelurahan			
Indikator Keluaran	: Jumlah Lembaga Kemasyarakatan yang Berpartisipasi dalam Forum Musyawarah Perencanaan Pembangunan di Kelurahan			
KODE REKENING	URAIAN	JUMLAH		DASAR HUKUM
		SEBELUM	SESUDAH	
5	BELANJA DAERAH			
5.1	BELANJA OPERASI			
5.1.02	Belanja Barang dan Jasa	13.200.000,00	13.200.000,00	
Sub Kegiatan	: 7.01.03.2.02.0002 Pembangunan Sarana dan Prasarana Kelurahan			
Indikator Keluaran	: Jumlah Sarana dan Prasarana Kelurahan yang Terbangun			
KODE REKENING	URAIAN	JUMLAH		DASAR HUKUM
		SEBELUM	SESUDAH	
5	BELANJA DAERAH			
5.1	BELANJA OPERASI			
5.1.02	Belanja Barang dan Jasa	867.623.025,00	957.254.525,00	
5.2	BELANJA MODAL			
5.2.02	Belanja Modal Peralatan dan Mesin	29.510.000,00	39.348.500,00	
5.2.03	Belanja Modal Gedung dan Bangunan	436.123.440,00	236.123.440,00	
Sub Kegiatan	: 7.01.03.2.02.0003 Pemberdayaan Masyarakat di Kelurahan			
Indikator Keluaran	: Jumlah Pokmas dan Ormas yang Melaksanakan Pemberdayaan Masyarakat di Kelurahan			
KODE REKENING	URAIAN	JUMLAH		DASAR HUKUM
		SEBELUM	SESUDAH	
5	BELANJA DAERAH			
5.1	BELANJA OPERASI			
5.1.02	Belanja Barang dan Jasa	560.512.480,00	563.012.480,00	
Kegiatan	: 7.01.03.2.03 Pemberdayaan Lembaga Kemasyarakatan Tingkat Kecamatan			

Indikator Keluaran	: Persentase peningkatan lembaga ekonomi dan Lembaga Kemasyarakatan yang aktif			
Sub Kegiatan	: 7.01.03.2.03.0001 Penyelenggaraan Lembaga Kemasyarakatan			
Indikator Keluaran	: Jumlah Lembaga Kemasyarakatan yang Diselenggarakan			
KODE REKENING	URAIAN	JUMLAH		DASAR HUKUM
		SEBELUM	SESUDAH	
5	BELANJA DAERAH			
5.1	BELANJA OPERASI			
5.1.02	Belanja Barang dan Jasa	357.417.840,00	365.167.840,00	
5.2	BELANJA MODAL			
5.2.02	Belanja Modal Peralatan dan Mesin	26.500.000,00	0,00	
Kegiatan	: 7.01.03.2.06 Pemberdayaan dan Kesejahteraan Keluarga Tingkat Kecamatan dan Kelurahan			
Indikator Keluaran	: Persentase Jumlah Keluarga yang mengikuti kegiatan Pemberdayaan dan Kesejahteraan Keluarga Tingkat Kecamatan dan Kelurahan			
Sub Kegiatan	: 7.01.03.2.06.0002 Peningkatan Kesadaran Keluarga dalam Membangun Kerja Sama antar-Keluarga, Warga, dan Kelompok Masyarakat			
Indikator Keluaran	: Jumlah Keluarga yang Mengikuti Peningkatan Kesadaran Keluarga dalam Membangun Kerja Sama antar-Keluarga, Warga, dan Kelompok Masyarakat			
KODE REKENING	URAIAN	JUMLAH		DASAR HUKUM
		SEBELUM	SESUDAH	
5	BELANJA DAERAH			
5.1	BELANJA OPERASI			
5.1.02	Belanja Barang dan Jasa	14.100.000,00	14.100.000,00	
Sub Kegiatan	: 7.01.03.2.06.0006 Peningkatan Kesadaran Keluarga dalam Peningkatan Pendidikan dan Keterampilan untuk Mewujudkan Sumber Daya Manusia yang Berkualitas dan Berdaya Saing			
Indikator Keluaran	: Jumlah Keluarga yang Mengikuti Peningkatan Kesadaran Keluarga dalam Peningkatan Pendidikan dan Keterampilan untuk Mewujudkan Sumber Daya Manusia yang Berkualitas dan Berdaya Saing			
KODE REKENING	URAIAN	JUMLAH		DASAR HUKUM
		SEBELUM	SESUDAH	
5	BELANJA DAERAH			
5.1	BELANJA OPERASI			
5.1.02	Belanja Barang dan Jasa	14.100.000,00	14.100.000,00	
Program	: 7.01.04 PROGRAM KOORDINASI KETENTRAMAN DAN KETERTIBAN UMUM			
Indikator Hasil	: Prosentase wilayah RT yang termonitor keamanan dan ketertiban umum Persentase Gangguan Ketentraman dan Ketertiban Umum yang Dapat Diselesaikan			
Kegiatan	: 7.01.04.2.01 Koordinasi Upaya Penyelenggaraan Ketenteraman dan Ketertiban Umum			
Indikator Keluaran	: Cakupan wilayah yang termonitoring (unit RT)			
Sub Kegiatan	: 7.01.04.2.01.0001 Sinergitas dengan Kepolisian Negara Republik Indonesia, Tentara Nasional Indonesia dan Instansi Vertikal di Wilayah Kecamatan			
Indikator Keluaran	: Jumlah Laporan Hasil Sinergitas dengan Kepolisian Negara Republik Indonesia, Tentara Nasional Indonesia dan Instansi Vertikal di Wilayah Kecamatan			
KODE REKENING	URAIAN	JUMLAH		DASAR HUKUM
		SEBELUM	SESUDAH	
5	BELANJA DAERAH			

5.1	BELANJA OPERASI			
5.1.02	Belanja Barang dan Jasa	182.987.200,00	191.937.200,00	
5.2	BELANJA MODAL			
5.2.02	Belanja Modal Peralatan dan Mesin	0,00	0,00	
<b>BELANJA DAERAH</b>				
Urusan Pemerintahan	: 8 UNSUR PEMERINTAHAN UMUM			
Bidang Urusan	: 8.01 KESATUAN BANGSA DAN POLITIK			
Organisasi	: 8.01.0.00.0.00.01.0000 Badan Kesatuan Bangsa dan Politik			
Unit Organisasi	: 8.01.0.00.0.00.01.0000 Badan Kesatuan Bangsa dan Politik			
Program	: 8.01.01 PROGRAM PENUNJANG URUSAN PEMERINTAHAN DAERAH KABUPATEN/KOTA			
Indikator Hasil	: Persentase pelaporan administrasi kepegawaian tepat waktu			
Kegiatan	: 8.01.01.2.01 Perencanaan, Penganggaran, dan Evaluasi Kinerja Perangkat Daerah			
Indikator Keluaran	: Persentase dokumen perencanaan, keuangan, dan evaluasi kinerja yang disusun sesuai kebutuhan			
Sub Kegiatan	: 8.01.01.2.01.0001 Penyusunan Dokumen Perencanaan Perangkat Daerah			
Indikator Keluaran	: Jumlah Dokumen Perencanaan Perangkat Daerah			
KODE REKENING	URAIAN	JUMLAH		DASAR HUKUM
		SEBELUM	SESUDAH	
5	BELANJA DAERAH			
5.1	BELANJA OPERASI			
5.1.02	Belanja Barang dan Jasa	111.461.100,00	111.461.100,00	
Sub Kegiatan	: 8.01.01.2.01.0006 Koordinasi dan Penyusunan Laporan Capaian Kinerja dan Ikhtisar Realisasi Kinerja SKPD			
Indikator Keluaran	: Jumlah Laporan Capaian Kinerja dan Ikhtisar Realisasi Kinerja SKPD dan Laporan Hasil Koordinasi Penyusunan Laporan Capaian Kinerja dan Ikhtisar Realisasi Kinerja SKPD			
KODE REKENING	URAIAN	JUMLAH		DASAR HUKUM
		SEBELUM	SESUDAH	
5	BELANJA DAERAH			
5.1	BELANJA OPERASI			
5.1.02	Belanja Barang dan Jasa	78.032.200,00	87.230.807,00	
Kegiatan	: 8.01.01.2.02 Administrasi Keuangan Perangkat Daerah			
Indikator Keluaran	: Persentase penyediaan dokumen administrasi keuangan tepat waktu			
Sub Kegiatan	: 8.01.01.2.02.0001 Penyediaan Gaji dan Tunjangan ASN			
Indikator Keluaran	: Jumlah Orang yang Menerima Gaji dan Tunjangan ASN			
KODE REKENING	URAIAN	JUMLAH		DASAR HUKUM
		SEBELUM	SESUDAH	
5	BELANJA DAERAH			
5.1	BELANJA OPERASI			
5.1.01	Belanja Pegawai	4.861.686.938,00	4.811.817.645,00	
Kegiatan	: 8.01.01.2.03 Administrasi Barang Milik Daerah pada Perangkat Daerah			

Indikator Keluaran	:				Persentase barang milik daerah yang terinventarisir
Sub Kegiatan	: 8.01.01.2.03.0006 Penatausahaan Barang Milik Daerah pada SKPD				
Indikator Keluaran	: Jumlah Laporan Penatausahaan Barang Milik Daerah pada SKPD				
KODE REKENING	URAIAN	JUMLAH		DASAR HUKUM	
		SEBELUM	SESUDAH		
5	BELANJA DAERAH				
5.1	BELANJA OPERASI				
5.1.02	Belanja Barang dan Jasa	4.862.029,00	4.862.029,00		
Kegiatan	: 8.01.01.2.06 Administrasi Umum Perangkat Daerah				
Indikator Keluaran	:				
Indikator Keluaran	: Persentase kebutuhan kantor yang terfasilitasi				
Sub Kegiatan	: 8.01.01.2.06.0006 Penyediaan Bahan Bacaan dan Peraturan Perundang-undangan				
Indikator Keluaran	: Jumlah Dokumen Bahan Bacaan dan Peraturan Perundang-Undangan yang Disediakan				
KODE REKENING	URAIAN	JUMLAH		DASAR HUKUM	
		SEBELUM	SESUDAH		
5	BELANJA DAERAH				
5.1	BELANJA OPERASI				
5.1.02	Belanja Barang dan Jasa	94.400.000,00	98.820.000,00		
Sub Kegiatan	: 8.01.01.2.06.0009 Penyelenggaraan Rapat Koordinasi dan Konsultasi SKPD				
Indikator Keluaran	: Jumlah Laporan Penyelenggaraan Rapat Koordinasi dan Konsultasi SKPD				
KODE REKENING	URAIAN	JUMLAH		DASAR HUKUM	
		SEBELUM	SESUDAH		
5	BELANJA DAERAH				
5.1	BELANJA OPERASI				
5.1.02	Belanja Barang dan Jasa	974.569.683,00	1.297.928.014,00		
Kegiatan	: 8.01.01.2.07 Pengadaan Barang Milik Daerah Penunjang Urusan Pemerintah Daerah				
Indikator Keluaran	:				
Indikator Keluaran	: Persentase pengadaan barang milik daerah sesuai RKBMD				
Sub Kegiatan	: 8.01.01.2.07.0010 Pengadaan Sarana dan Prasarana Gedung Kantor atau Bangunan Lainnya				
Indikator Keluaran	: Jumlah Unit Sarana dan Prasarana Gedung Kantor atau Bangunan Lainnya yang Disediakan				
KODE REKENING	URAIAN	JUMLAH		DASAR HUKUM	
		SEBELUM	SESUDAH		
5	BELANJA DAERAH				
5.1	BELANJA OPERASI				
5.1.02	Belanja Barang dan Jasa	150.000.000,00	321.250.884,00		
5.2	BELANJA MODAL				
5.2.02	Belanja Modal Peralatan dan Mesin	27.488.200,00	17.920.000,00		
Kegiatan	: 8.01.01.2.08 Penyediaan Jasa Penunjang Urusan Pemerintahan Daerah				
Indikator Keluaran	:				
Indikator Keluaran	: Persentase surat dinas yang ditindaklanjuti				

Sub Kegiatan	: 8.01.01.2.08.0001 Penyediaan Jasa Surat Menyurat			
Indikator Keluaran	: Jumlah Laporan Penyediaan Jasa Surat Menyurat			
KODE REKENING	URAIAN	JUMLAH		DASAR HUKUM
		SEBELUM	SESUDAH	
5	BELANJA DAERAH			
5.1	BELANJA OPERASI			
5.1.02	Belanja Barang dan Jasa	135.032.742,00	158.871.700,00	
Sub Kegiatan	: 8.01.01.2.08.0002 Penyediaan Jasa Komunikasi, Sumber Daya Air dan Listrik			
Indikator Keluaran	: Jumlah Laporan Penyediaan Jasa Komunikasi, Sumber Daya Air dan Listrik yang Disediakan			
KODE REKENING	URAIAN	JUMLAH		DASAR HUKUM
		SEBELUM	SESUDAH	
5	BELANJA DAERAH			
5.1	BELANJA OPERASI			
5.1.02	Belanja Barang dan Jasa	133.410.800,00	98.250.700,00	
Sub Kegiatan	: 8.01.01.2.08.0004 Penyediaan Jasa Pelayanan Umum Kantor			
Indikator Keluaran	: Jumlah Laporan Penyediaan Jasa Pelayanan Umum Kantor yang Disediakan			
KODE REKENING	URAIAN	JUMLAH		DASAR HUKUM
		SEBELUM	SESUDAH	
5	BELANJA DAERAH			
5.1	BELANJA OPERASI			
5.1.02	Belanja Barang dan Jasa	793.691.108,00	519.586.235,00	
Kegiatan	: 8.01.01.2.09 Pemeliharaan Barang Milik Daerah Penunjang Urusan Pemerintahan Daerah			
Indikator Keluaran	: Persentase barang milik daerah yang terpelihara			
Sub Kegiatan	: 8.01.01.2.09.0002 Penyediaan Jasa Pemeliharaan, Biaya Pemeliharaan, Pajak dan Perizinan Kendaraan Dinas Operasional atau Lapangan			
Indikator Keluaran	: Jumlah Kendaraan Dinas Operasional atau Lapangan yang Dipelihara dan dibayarkan Pajak dan Perizinannya			
KODE REKENING	URAIAN	JUMLAH		DASAR HUKUM
		SEBELUM	SESUDAH	
5	BELANJA DAERAH			
5.1	BELANJA OPERASI			
5.1.02	Belanja Barang dan Jasa	532.885.500,00	445.025.500,00	
Sub Kegiatan	: 8.01.01.2.09.0006 Pemeliharaan Peralatan dan Mesin Lainnya			
Indikator Keluaran	: Jumlah Peralatan dan Mesin Lainnya yang Dipelihara			
KODE REKENING	URAIAN	JUMLAH		DASAR HUKUM
		SEBELUM	SESUDAH	
5	BELANJA DAERAH			
5.1	BELANJA OPERASI			
5.1.02	Belanja Barang dan Jasa	50.150.000,00	50.150.000,00	
Program	: 8.01.02 PROGRAM PENGUATAN IDEOLOGI PANCASILA DAN KARAKTER KEBANGSAAN			

Indikator Hasil	: Persentase peningkatan pemahaman ideologi, wawasan kebangsaan dan karakter bangsa			
Kegiatan	: 8.01.02.2.01 Perumusan Kebijakan Teknis dan Pemantapan Pelaksanaan Bidang Ideologi Pancasila dan Karakter Kebangsaan			
Indikator Keluaran	: Persentase peningkatan pemahaman ideologi, wawasan kebangsaan, dan karakter bangsa			
Sub Kegiatan	: 8.01.02.2.01.0004 Pelaksanaan Koordinasi di Bidang Ideologi Wawasan Kebangsaan, Bela Negara, Karakter Bangsa, Pembauran Kebangsaan, Bineka Tunggal Ika dan Sejarah Kebangsaan			
Indikator Keluaran	: Jumlah Orang yang Mengikuti Koordinasi di Bidang Ideologi Wawasan Kebangsaan, Bela Negara, Karakter Bangsa, Pembauran Kebangsaan, Bineka Tunggal Ika dan Sejarah Kebangsaan			
KODE REKENING	URAIAN	JUMLAH		DASAR HUKUM
		SEBELUM	SESUDAH	
5	BELANJA DAERAH			
5.1	BELANJA OPERASI			
5.1.02	Belanja Barang dan Jasa	1.444.530.000,00	1.233.990.000,00	
Sub Kegiatan	: 8.01.02.2.01.0007 Pembinaan terhadap aktivitas kepaskibrakaan dan Purnapaskibraka			
Indikator Keluaran	: Laporan Hasil Pembinaan Aktivitas Kepaskibrakaan dan Laporan Hasil Pembinaan Purnapaskibraka			
KODE REKENING	URAIAN	JUMLAH		DASAR HUKUM
		SEBELUM	SESUDAH	
5	BELANJA DAERAH			
5.1	BELANJA OPERASI			
5.1.02	Belanja Barang dan Jasa	1.007.275.000,00	1.107.275.000,00	
Program	: 8.01.03 PROGRAM PENINGKATAN PERAN PARTAI POLITIK DAN LEMBAGA PENDIDIKAN MELALUI PENDIDIKAN POLITIK DAN PENGEMBANGAN ETIKA SERTA BUDAYA POLITIK			
Indikator Hasil	: Persentase peningkatan partisipasi politik masyarakat			
Kegiatan	: 8.01.03.2.01 Perumusan Kebijakan Teknis dan Pemantapan Pelaksanaan Bidang Pendidikan Politik, Etika Budaya Politik, Peningkatan Demokrasi, Fasilitasi Kelembagaan Pemerintahan, Perwakilan dan Partai Politik, Pemilihan Umum/Pemilihan Umum Kepala Daerah, serta Pemantauan Situasi Politik			
Indikator Keluaran	: Persentase peningkatan partisipasi politik masyarakat dan peran serta ormas dalam pembangunan			
Sub Kegiatan	: 8.01.03.2.01.0003 Pelaksanaan Kebijakan di Bidang Pendidikan Politik, Etika Budaya Politik, Peningkatan Demokrasi, Fasilitasi Kelembagaan Pemerintahan, Perwakilan dan Partai Politik, Pemilihan Umum/Pemilihan Umum Kepala Daerah, serta Pemantauan Situasi Politik di Daerah			
Indikator Keluaran	: Jumlah Orang yang Mengikuti Pelaksanaan Kebijakan di Bidang Pendidikan Politik, Etika Budaya Politik, Peningkatan Demokrasi, Fasilitasi Kelembagaan Pemerintahan, Perwakilan dan Partai Politik, Pemilihan Umum/Pemilihan Umum Kepala Daerah, serta Pemantauan Situasi Politik di Daerah			
KODE REKENING	URAIAN	JUMLAH		DASAR HUKUM
		SEBELUM	SESUDAH	
5	BELANJA DAERAH			
5.1	BELANJA OPERASI			
5.1.05	Belanja Hibah	46.526.414.040,00	46.726.414.040,00	
Sub Kegiatan	: 8.01.03.2.01.0004 Pelaksanaan Koordinasi di Bidang Pendidikan Politik, Etika Budaya Politik, Peningkatan Demokrasi, Fasilitasi Kelembagaan Pemerintahan, Perwakilan dan Partai Politik, Pemilihan Umum/Pemilihan Umum Kepala Daerah, serta Pemantauan Situasi Politik di Daerah			
Indikator Keluaran	: Jumlah Orang yang Mengikuti Koordinasi di Bidang Pendidikan Politik, Etika Budaya Politik, Peningkatan Demokrasi, Fasilitasi Kelembagaan Pemerintahan, Perwakilan dan Partai Politik, Pemilihan Umum/Pemilihan Umum Kepala Daerah, serta Pemantauan Situasi Politik di Daerah			
KODE REKENING	URAIAN	JUMLAH		DASAR HUKUM
		SEBELUM	SESUDAH	

5	BELANJA DAERAH			
5.1	BELANJA OPERASI			
5.1.02	Belanja Barang dan Jasa	947.430.000,00	843.740.000,00	
Program	: 8.01.04 PROGRAM PEMBERDAYAAN DAN PENGAWASAN ORGANISASI KEMASYARAKATAN			
Indikator Hasil	: Persentase peran serta ormas dalam pembangunan			
Kegiatan	: 8.01.04.2.01 Perumusan Kebijakan Teknis dan Pemantapan Pelaksanaan Bidang Pemberdayaan dan Pengawasan Organisasi Kemasyarakatan			
Indikator Keluaran	: Persentase peran serta ormas dalam pembangunan			
Sub Kegiatan	: 8.01.04.2.01.0003 Pelaksanaan Kebijakan di Bidang Pendaftaran Ormas, Pemberdayaan Ormas, Evaluasi dan Mediasi Sengketa Ormas, Pengawasan Ormas dan Ormas Asing di Daerah			
Indikator Keluaran	: Jumlah Orang yang Mengikuti Pelaksanaan Kebijakan di Bidang Pendaftaran Ormas, Pemberdayaan Ormas, Evaluasi dan Mediasi Sengketa Ormas, Pengawasan Ormas dan Ormas Asing di Daerah			
KODE REKENING	URAIAN	JUMLAH		DASAR HUKUM
		SEBELUM	SESUDAH	
5	BELANJA DAERAH			
5.1	BELANJA OPERASI			
5.1.02	Belanja Barang dan Jasa	340.605.000,00	346.615.000,00	
Program	: 8.01.05 PROGRAM PEMBINAAN DAN PENGEMBANGAN KETAHANAN EKONOMI, SOSIAL, DAN BUDAYA			
Indikator Hasil	: Persentase penyelesaian kejadian gangguan disintegrasi bangsa yang disebabkan kondisi Ekonomi, Sosial, Budaya dan Agama			
Kegiatan	: 8.01.05.2.01 Perumusan Kebijakan Teknis dan Pemantapan Pelaksanaan Bidang Ketahanan Ekonomi, Sosial dan Budaya			
Indikator Keluaran	: Persentase penyelesaian kejadian gangguan disintegrasi bangsa yang disebabkan kondisi ekonomi, sosial, budaya, dan agama			
Sub Kegiatan	: 8.01.05.2.01.0004 Pelaksanaan Koordinasi di Bidang Ketahanan Ekonomi, Sosial, Budaya dan Fasilitasi Pencegahan Penyalagunaan Narkotika, Fasilitasi Kerukunan Umat Beragama dan Penghayat Kepercayaan di Daerah			
Indikator Keluaran	: Jumlah Orang yang Mengikuti Koordinasi di Bidang Ketahanan Ekonomi, Sosial, Budaya dan Fasilitasi Pencegahan Penyalagunaan Narkotika, Fasilitasi Kerukunan Umat Beragama dan Penghayat Kepercayaan di Daerah			
KODE REKENING	URAIAN	JUMLAH		DASAR HUKUM
		SEBELUM	SESUDAH	
5	BELANJA DAERAH			
5.1	BELANJA OPERASI			
5.1.02	Belanja Barang dan Jasa	456.800.000,00	498.500.000,00	
5.1.05	Belanja Hibah	400.000.000,00	400.000.000,00	
Program	: 8.01.06 PROGRAM PENINGKATAN KEWASPADAAN NASIONAL DAN PENINGKATAN KUALITAS DAN FASILITASI PENANGANAN KONFLIK SOSIAL			
Indikator Hasil	: Persentase penyelesaian kejadian gangguan disintegrasi bangsa yang disebabkan konflik Ideologi, Politik, Ekonomi, Sosial, Budaya dan Pertahanan dan Keamanan			
Kegiatan	: 8.01.06.2.01 Perumusan Kebijakan Teknis dan Pelaksanaan Pemantapan Kewaspadaan Nasional dan Penanganan Konflik Sosial			
Indikator Keluaran	: Persentase penyelesaian kejadian gangguan disintegrasi bangsa yang disebabkan konflik ideologi, politik, ekonomi, sosial, dan budaya			
Sub Kegiatan	: 8.01.06.2.01.0004 Pelaksanaan Koordinasi di Bidang Kewaspadaan Dini, Kerja Sama Intelijen, Pemantauan Orang Asing, Tenaga Kerja Asing dan Lembaga Asing, Kewaspadaan Perbatasan antar Negara, Fasilitasi Kelembagaan Bidang Kewaspadaan, serta Penanganan Konflik di Daerah			



Indikator Keluaran	: Jumlah Orang yang Mengikuti Koordinasi di Bidang Kewaspadaan Dini, Kerja Sama Intelijen, Pemantauan Orang Asing, Tenaga Kerja Asing dan Lembaga Asing, Kewaspadaan Perbatasan antar Negara, Fasilitasi Kelembagaan Bidang Kewaspadaan, serta Penanganan Konflik di Daerah			
KODE REKENING	URAIAN	JUMLAH		DASAR HUKUM
		SEBELUM	SESUDAH	
5	BELANJA DAERAH			
5.1	BELANJA OPERASI			
5.1.02	Belanja Barang dan Jasa	1.476.290.758,00	1.826.950.758,00	
5.1.05	Belanja Hibah	8.289.014.000,00	8.289.014.000,00	
<b>PEMBIAYAAN DAERAH</b>				
KODE REKENING	URAIAN	JUMLAH		DASAR HUKUM
		SEBELUM	SESUDAH	
6	PEMBIAYAAN DAERAH			
6.1	PENERIMAAN PEMBIAYAAN	211.308.692.105,00	199.626.445.134,10	
6.1.01	Sisa Lebih Perhitungan Anggaran Tahun Sebelumnya	211.308.692.105,00	199.626.445.134,10	
6.2	PENGELUARAN PEMBIAYAAN	5.000.000.000,00	5.000.000.000,00	
6.2.02	Penyertaan Modal Daerah	5.000.000.000,00	5.000.000.000,00	

Pj. WALIKOTA MALANG,

ttd.

IWAN KURNIAWAN

Salinan sesuai dengan aslinya  
KEPALA BAGIAN HUKUM,

Dr. SUPARNO, S.H., M.Hum.  
Pembina Tingkat I  
NIP. 19681112 199102 1 002



REKAPITULASI BELANJA MENURUT URUSAN PEMERINTAHAN DAERAH, ORGANISASI, PROGRAM, KEGIATAN BESERTA HASIL DAN SUB KEGIATAN BESERTA SUB KELUARAN  
 KOTA MALANG  
 TAHUN ANGGARAN 2024

No	Kode	Urusan / Bidang Urusan / Program / Kegiatan / Sub Kegiatan	Indikator Program / Kegiatan / Sub Kegiatan	Target	Capaian Kinerja Dan Kerangka Pendanaan										Sumber Dana	
					Pagu Indikatif Belanja (Rp)											
					Operasi		Modal		Tidak Terduga		Transfer		Total			
					Sebelum	Sesudah	Sebelum	Sesudah	Sebelum	Sesudah	Sebelum	Sesudah	Sebelum	Sesudah		
1	2	3	4	5	6	7	8	9	10	11	12	13	14	15	16	
		Dinas Pendidikan dan Kebudayaan														
	1	URUSAN PEMERINTAHAN WAJIB YANG BERKAITAN DENGAN PELAYANAN DASAR														
	1.01	URUSAN PEMERINTAHAN BIDANG PENDIDIKAN														
	1.01.01	PROGRAM PENUNJANG URUSAN PEMERINTAHAN DAERAH KABUPATEN/KOTA	persentase dokumen perencanaan, keuangan dan pelaporan yang disusun tepat waktu	100 %												
	1.01.01.2.01	Perencanaan, Penganggaran, dan Evaluasi Kinerja Perangkat Daerah	Jumlah Dokumen Perencanaan, Penganggaran, dan Evaluasi Kinerja Perangkat Daerah	7 Dokumen												
1	1.01.01.2.01.0001	Penyusunan Dokumen Perencanaan Perangkat Daerah														
			Jumlah Dokumen Perencanaan Perangkat Daerah	2 Dokumen	128.398.012,00	482.856.891,00	0,00	0,00	0,00	0,00	0,00	0,00	128.398.012,00	482.856.891,00	PENDAPATAN ASLI DAERAH (PAD)	
2	1.01.01.2.01.0002	Koordinasi dan Penyusunan Dokumen RKA-SKPD														
			Jumlah Dokumen RKA-SKPD dan Laporan Hasil Koordinasi Penyusunan Dokumen RKA-SKPD	1 Dokumen	0,00	0,00	0,00	0,00	0,00	0,00	0,00	0,00	0,00	0,00	PENDAPATAN ASLI DAERAH (PAD)	
3	1.01.01.2.01.0003	Koordinasi dan Penyusunan Dokumen Perubahan RKA-SKPD														
			Jumlah Dokumen Perubahan RKA-SKPD dan Laporan Hasil Koordinasi Penyusunan Dokumen Perubahan RKA-SKPD	1 Dokumen	0,00	0,00	0,00	0,00	0,00	0,00	0,00	0,00	0,00	0,00	PENDAPATAN ASLI DAERAH (PAD)	
4	1.01.01.2.01.0004	Koordinasi dan Penyusunan DPA-SKPD														
			Jumlah Dokumen DPA-SKPD dan Laporan Hasil Koordinasi Penyusunan Dokumen DPA-SKPD	1 Dokumen	0,00	0,00	0,00	0,00	0,00	0,00	0,00	0,00	0,00	0,00	PENDAPATAN ASLI DAERAH (PAD)	
5	1.01.01.2.01.0005	Koordinasi dan Penyusunan Perubahan DPA- SKPD														
			Jumlah Dokumen Perubahan DPA-SKPD dan Laporan Hasil Koordinasi Penyusunan Dokumen Perubahan DPA-SKPD	0 Dokumen	0,00	0,00	0,00	0,00	0,00	0,00	0,00	0,00	0,00	0,00	PENDAPATAN ASLI DAERAH (PAD)	
6	1.01.01.2.01.0006	Koordinasi dan Penyusunan Laporan Capaian Kinerja dan Ikhtisar Realisasi Kinerja SKPD														
			Jumlah Laporan Capaian Kinerja dan Ikhtisar Realisasi Kinerja SKPD dan Laporan Hasil Koordinasi Penyusunan Laporan Capaian Kinerja dan Ikhtisar Realisasi Kinerja SKPD	1 Laporan	0,00	0,00	0,00	0,00	0,00	0,00	0,00	0,00	0,00	0,00	PENDAPATAN ASLI DAERAH (PAD)	
7	1.01.01.2.01.0007	Evaluasi Kinerja Perangkat Daerah														
			Jumlah Laporan Evaluasi Kinerja Perangkat Daerah	4 Laporan	174.074.264,00	174.074.264,00	0,00	0,00	0,00	0,00	0,00	0,00	174.074.264,00	174.074.264,00	PENDAPATAN ASLI DAERAH (PAD)	
	1.01.01.2.02	Administrasi Keuangan Perangkat Daerah	Jumlah Dokumen Administrasi Keuangan	10 Dokumen												

No	Kode	Urusan / Bidang Urusan / Program / Kegiatan / Sub Kegiatan	Indikator Program / Kegiatan / Sub Kegiatan	Capaian Kinerja Dan Kerangka Pendanaan												
				Target	Pagu Indikatif Belanja (Rp)										Sumber Dana	
					Operasi		Modal		Tidak Terduga		Transfer		Total			
					Sebelum	Sesudah	Sebelum	Sesudah	Sebelum	Sesudah	Sebelum	Sesudah	Sebelum	Sesudah		
1	2	3	4	5	6	7	8	9	10	11	12	13	14	15	16	
8	1.01.01.2.02.0001	Penyediaan Gaji dan Tunjangan ASN														
			Jumlah Orang yang Menerima Gaji dan Tunjangan ASN	3345 Orang/bulan	349.862.967.121,00	356.629.143.373,00	0,00	0,00	0,00	0,00	0,00	0,00	349.862.967.121,00	356.629.143.373,00	DAK Non Fisik-Tamsil Guru PNSD DAK Non Fisik-TPG PNSD Dana Transfer Umum-Dana Alokasi Umum DAU Tambahan Dukungan Pendanaan atas Kebijakan Penggajian Pegawai Pemerintah dengan Perjanjian Kerja DAU yang Ditentukan Penggunaannya Bidang Pendidikan PENDAPATAN ASLI DAERAH (PAD)	
9	1.01.01.2.02.0003	Pelaksanaan Penatausahaan dan Pengujian/Verifikasi Keuangan SKPD														
			Jumlah Dokumen Penatausahaan dan Pengujian/Verifikasi Keuangan SKPD	920 Dokumen	179.782.560,00	172.667.760,00	0,00	0,00	0,00	0,00	0,00	0,00	179.782.560,00	172.667.760,00	PENDAPATAN ASLI DAERAH (PAD)	
10	1.01.01.2.02.0004	Koordinasi dan Pelaksanaan Akuntansi SKPD														
			Jumlah Dokumen Koordinasi dan Pelaksanaan Akuntansi SKPD	2 Dokumen	9.000.000,00	9.000.000,00	0,00	0,00	0,00	0,00	0,00	0,00	9.000.000,00	9.000.000,00	PENDAPATAN ASLI DAERAH (PAD)	
11	1.01.01.2.02.0005	Koordinasi dan Penyusunan Laporan Keuangan Akhir Tahun SKPD														
			Jumlah Laporan Keuangan Akhir Tahun SKPD dan Laporan Hasil Koordinasi Penyusunan Laporan Keuangan Akhir Tahun SKPD	1 Laporan	15.000.000,00	127.960.000,00	0,00	0,00	0,00	0,00	0,00	0,00	15.000.000,00	127.960.000,00	PENDAPATAN ASLI DAERAH (PAD)	
12	1.01.01.2.02.0006	Pengelolaan dan Penyiapan Bahan Tanggapan Pemeriksaan														
			Jumlah Dokumen Bahan Tanggapan Pemeriksaan dan Tindak Lanjut Pemeriksaan	3 Dokumen	5.000.000,00	3.600.000,00	0,00	0,00	0,00	0,00	0,00	0,00	5.000.000,00	3.600.000,00	PENDAPATAN ASLI DAERAH (PAD)	
13	1.01.01.2.02.0007	Koordinasi dan Penyusunan Laporan Keuangan Bulanan/ Triwulanan/ Semesteran SKPD														
			Jumlah Laporan Keuangan Bulanan/ Triwulanan/ Semesteran SKPD dan Laporan Koordinasi Penyusunan Laporan Keuangan Bulanan/Triwulanan/Semesteran SKPD	4 Laporan	17.250.000,00	0,00	0,00	0,00	0,00	0,00	0,00	0,00	17.250.000,00	0,00	PENDAPATAN ASLI DAERAH (PAD)	
	1.01.01.2.03	Administrasi Barang Milik Daerah pada Perangkat Daerah	[deleted] Jumlah Dokumen rencana Kebutuhan Barang Milik Daerah SKPD	34 Dokumen												
14	1.01.01.2.03.0001	Penyusunan Perencanaan Kebutuhan Barang Milik Daerah SKPD														
			Jumlah Rencana Kebutuhan Barang Milik Daerah SKPD	452 Dokumen	0,00	0,00	0,00	0,00	0,00	0,00	0,00	0,00	0,00	0,00	PENDAPATAN ASLI DAERAH (PAD)	
15	1.01.01.2.03.0002	Pengamanan Barang Milik Daerah SKPD														
			Jumlah Dokumen Pengamanan Barang Milik Daerah SKPD	1 Dokumen	69.896.600,00	218.304.150,00	0,00	0,00	0,00	0,00	0,00	0,00	69.896.600,00	218.304.150,00	PENDAPATAN ASLI DAERAH (PAD)	
16	1.01.01.2.03.0005	Rekonsiliasi dan Penyusunan Laporan Barang Milik Daerah pada SKPD														
			Jumlah Laporan Rekonsiliasi dan Penyusunan Laporan Barang Milik Daerah pada SKPD	4 Laporan	35.000.000,00	0,00	0,00	0,00	0,00	0,00	0,00	0,00	35.000.000,00	0,00	PENDAPATAN ASLI DAERAH (PAD)	
17	1.01.01.2.03.0006	Penatausahaan Barang Milik Daerah pada SKPD														

No	Kode	Urusan / Bidang Urusan / Program / Kegiatan / Sub Kegiatan	Indikator Program / Kegiatan / Sub Kegiatan	Capaian Kinerja Dan Kerangka Pendanaan												
				Target	Pagu Indikatif Belanja (Rp)											Sumber Dana
					Operasi		Modal		Tidak Terduga		Transfer		Total			
					Sebelum	Sesudah	Sebelum	Sesudah	Sebelum	Sesudah	Sebelum	Sesudah	Sebelum	Sesudah		
1	2	3	4	5	6	7	8	9	10	11	12	13	14	15	16	
			Jumlah Laporan Penatausahaan Barang Milik Daerah pada SKPD	28 Laporan	25.000.000,00	122.875.800,00	0,00	0,00	0,00	0,00	0,00	0,00	25.000.000,00	122.875.800,00	PENDAPATAN ASLI DAERAH (PAD)	
	1.01.01.2.05	Administrasi Kepegawaian Perangkat Daerah	Jumlah Dokumen Kepegawaian	3 Dokumen												
18	1.01.01.2.05.0003	Pendataan dan Pengolahan Administrasi Kepegawaian														
			Jumlah Dokumen Pendataan dan Pengolahan Administrasi Kepegawaian	14 Dokumen	10.000.000,00	0,00	0,00	0,00	0,00	0,00	0,00	0,00	10.000.000,00	0,00	PENDAPATAN ASLI DAERAH (PAD)	
19	1.01.01.2.05.0003	Pendataan dan Pengolahan Administrasi Kepegawaian														
			Jumlah Dokumen Pendataan dan Pengolahan Administrasi Kepegawaian	14 Dokumen	0,00	0,00	0,00	0,00	0,00	0,00	0,00	0,00	0,00	0,00	PENDAPATAN ASLI DAERAH (PAD)	
20	1.01.01.2.05.0005	Monitoring, Evaluasi, dan Penilaian Kinerja Pegawai														
			Jumlah Dokumen Monitoring, Evaluasi, dan Penilaian Kinerja Pegawai	12 Dokumen	15.000.000,00	0,00	0,00	0,00	0,00	0,00	0,00	0,00	15.000.000,00	0,00	PENDAPATAN ASLI DAERAH (PAD)	
21	1.01.01.2.05.0005	Monitoring, Evaluasi, dan Penilaian Kinerja Pegawai														
			Jumlah Dokumen Monitoring, Evaluasi, dan Penilaian Kinerja Pegawai	12 Dokumen	0,00	123.625.000,00	0,00	0,00	0,00	0,00	0,00	0,00	0,00	123.625.000,00	PENDAPATAN ASLI DAERAH (PAD)	
22	1.01.01.2.05.0009	Pendidikan dan Pelatihan Pegawai Berdasarkan Tugas dan Fungsi														
			Jumlah Pegawai Berdasarkan Tugas dan Fungsi yang Mengikuti Pendidikan dan Pelatihan	306 Orang	0,00	0,00	0,00	0,00	0,00	0,00	0,00	0,00	0,00	0,00	PENDAPATAN ASLI DAERAH (PAD)	
23	1.01.01.2.05.0009	Pendidikan dan Pelatihan Pegawai Berdasarkan Tugas dan Fungsi														
			Jumlah Pegawai Berdasarkan Tugas dan Fungsi yang Mengikuti Pendidikan dan Pelatihan	306 Orang	0,00	0,00	0,00	0,00	0,00	0,00	0,00	0,00	0,00	0,00	PENDAPATAN ASLI DAERAH (PAD)	
24	1.01.01.2.05.0010	Sosialisasi Peraturan Perundang-Undangan														
			Jumlah Orang yang Mengikuti Sosialisasi Peraturan Perundang-Undangan	250 Orang	0,00	0,00	0,00	0,00	0,00	0,00	0,00	0,00	0,00	0,00	PENDAPATAN ASLI DAERAH (PAD)	
25	1.01.01.2.05.0010	Sosialisasi Peraturan Perundang-Undangan														
			Jumlah Orang yang Mengikuti Sosialisasi Peraturan Perundang-Undangan	250 Orang	0,00	0,00	0,00	0,00	0,00	0,00	0,00	0,00	0,00	0,00	PENDAPATAN ASLI DAERAH (PAD)	
26	1.01.01.2.05.0011	Bimbingan Teknis Implementasi Peraturan Perundang-Undangan														
			Jumlah Orang yang Mengikuti Bimbingan Teknis Implementasi Peraturan Perundang-Undangan	306 Orang	0,00	0,00	0,00	0,00	0,00	0,00	0,00	0,00	0,00	0,00	PENDAPATAN ASLI DAERAH (PAD)	
27	1.01.01.2.05.0011	Bimbingan Teknis Implementasi Peraturan Perundang-Undangan														
			Jumlah Orang yang Mengikuti Bimbingan Teknis Implementasi Peraturan Perundang-Undangan	306 Orang	0,00	0,00	0,00	0,00	0,00	0,00	0,00	0,00	0,00	0,00	PENDAPATAN ASLI DAERAH (PAD)	
	1.01.01.2.06	Administrasi Umum Perangkat Daerah	Jumlah Dokumen Administrasi Perangkat Daerah	10 Dokumen												

No	Kode	Urusan / Bidang Urusan / Program / Kegiatan / Sub Kegiatan	Indikator Program / Kegiatan / Sub Kegiatan	Capaian Kinerja Dan Kerangka Pendanaan												
				Target	Pagu Indikatif Belanja (Rp)											Sumber Dana
					Operasi		Modal		Tidak Terduga		Transfer		Total			
					Sebelum	Sesudah	Sebelum	Sesudah	Sebelum	Sesudah	Sebelum	Sesudah	Sebelum	Sesudah		
1	2	3	4	5	6	7	8	9	10	11	12	13	14	15	16	
28	1.01.01.2.06.0001	Penyediaan Komponen Instalasi Listrik/Penerangan Bangunan Kantor														
			Jumlah Paket Komponen Instalasi Listrik/Penerangan Bangunan Kantor yang Disediakan	20 Paket	34.300.000,00	0,00	700.000,00	0,00	0,00	0,00	0,00	0,00	0,00	35.000.000,00	0,00	PENDAPATAN ASLI DAERAH (PAD)
29	1.01.01.2.06.0001	Penyediaan Komponen Instalasi Listrik/Penerangan Bangunan Kantor														
			Jumlah Paket Komponen Instalasi Listrik/Penerangan Bangunan Kantor yang Disediakan	20 Paket	0,00	39.641.000,00	0,00	28.136.200,00	0,00	0,00	0,00	0,00	0,00	0,00	67.777.200,00	PENDAPATAN ASLI DAERAH (PAD)
30	1.01.01.2.06.0002	Penyediaan Peralatan dan Perlengkapan Kantor														
			Jumlah Paket Peralatan dan Perlengkapan Kantor yang Disediakan	45 Paket	139.859.476,00	0,00	0,00	0,00	0,00	0,00	0,00	0,00	0,00	139.859.476,00	0,00	PENDAPATAN ASLI DAERAH (PAD)
31	1.01.01.2.06.0002	Penyediaan Peralatan dan Perlengkapan Kantor														
			Jumlah Paket Peralatan dan Perlengkapan Kantor yang Disediakan	45 Paket	0,00	199.998.276,00	0,00	0,00	0,00	0,00	0,00	0,00	0,00	0,00	199.998.276,00	PENDAPATAN ASLI DAERAH (PAD)
32	1.01.01.2.06.0003	Penyediaan Peralatan Rumah Tangga														
			Jumlah Paket Peralatan Rumah Tangga yang Disediakan	10 Paket	0,00	0,00	0,00	0,00	0,00	0,00	0,00	0,00	0,00	0,00	0,00	PENDAPATAN ASLI DAERAH (PAD)
33	1.01.01.2.06.0003	Penyediaan Peralatan Rumah Tangga														
			Jumlah Paket Peralatan Rumah Tangga yang Disediakan	10 Paket	0,00	0,00	0,00	0,00	0,00	0,00	0,00	0,00	0,00	0,00	0,00	PENDAPATAN ASLI DAERAH (PAD)
34	1.01.01.2.06.0005	Penyediaan Barang Cetak dan Penggandaan														
			Jumlah Paket Barang Cetak dan Penggandaan yang Disediakan	22 Paket	50.000.000,00	0,00	0,00	0,00	0,00	0,00	0,00	0,00	0,00	50.000.000,00	0,00	PENDAPATAN ASLI DAERAH (PAD)
35	1.01.01.2.06.0005	Penyediaan Barang Cetak dan Penggandaan														
			Jumlah Paket Barang Cetak dan Penggandaan yang Disediakan	22 Paket	0,00	106.895.000,00	0,00	0,00	0,00	0,00	0,00	0,00	0,00	0,00	106.895.000,00	PENDAPATAN ASLI DAERAH (PAD)
36	1.01.01.2.06.0006	Penyediaan Bahan Bacaan dan Peraturan Perundang-undangan														
			Jumlah Dokumen Bahan Bacaan dan Peraturan Perundang-Undangan yang Disediakan	1250 Dokumen	25.000.000,00	0,00	0,00	0,00	0,00	0,00	0,00	0,00	0,00	25.000.000,00	0,00	PENDAPATAN ASLI DAERAH (PAD)
37	1.01.01.2.06.0006	Penyediaan Bahan Bacaan dan Peraturan Perundang-undangan														
			Jumlah Dokumen Bahan Bacaan dan Peraturan Perundang-Undangan yang Disediakan	1250 Dokumen	0,00	25.000.000,00	0,00	0,00	0,00	0,00	0,00	0,00	0,00	0,00	25.000.000,00	PENDAPATAN ASLI DAERAH (PAD)
38	1.01.01.2.06.0008	Fasilitasi Kunjungan Tamu														
			Jumlah Laporan Fasilitasi Kunjungan Tamu	36 Laporan	116.308.140,00	0,00	0,00	0,00	0,00	0,00	0,00	0,00	0,00	116.308.140,00	0,00	PENDAPATAN ASLI DAERAH (PAD)
39	1.01.01.2.06.0008	Fasilitasi Kunjungan Tamu														
			Jumlah Laporan Fasilitasi Kunjungan Tamu	36 Laporan	0,00	186.939.140,00	0,00	0,00	0,00	0,00	0,00	0,00	0,00	0,00	186.939.140,00	PENDAPATAN ASLI DAERAH (PAD)

No	Kode	Urusan / Bidang Urusan / Program / Kegiatan / Sub Kegiatan	Indikator Program / Kegiatan / Sub Kegiatan	Capaian Kinerja Dan Kerangka Pendanaan												
				Target	Pagu Indikatif Belanja (Rp)											Sumber Dana
					Operasi		Modal		Tidak Terduga		Transfer		Total			
					Sebelum	Sesudah	Sebelum	Sesudah	Sebelum	Sesudah	Sebelum	Sesudah	Sebelum	Sesudah		
1	2	3	4	5	6	7	8	9	10	11	12	13	14	15	16	
40	1.01.01.2.06.0009	Penyelenggaraan Rapat Koordinasi dan Konsultasi SKPD														
			Jumlah Laporan Penyelenggaraan Rapat Koordinasi dan Konsultasi SKPD	840 Laporan	1.656.533.180,00	0,00	0,00	0,00	0,00	0,00	0,00	0,00	0,00	1.656.533.180,00	0,00	PENDAPATAN ASLI DAERAH (PAD)
41	1.01.01.2.06.0009	Penyelenggaraan Rapat Koordinasi dan Konsultasi SKPD														
			Jumlah Laporan Penyelenggaraan Rapat Koordinasi dan Konsultasi SKPD	840 Laporan	0,00	2.124.580.588,00	0,00	0,00	0,00	0,00	0,00	0,00	0,00	0,00	2.124.580.588,00	PENDAPATAN ASLI DAERAH (PAD)
42	1.01.01.2.06.0011	Dukungan Pelaksanaan Sistem Pemerintahan Berbasis Elektronik pada SKPD														
			Jumlah Dokumen Dukungan Pelaksanaan Sistem Pemerintahan Berbasis Elektronik pada SKPD	3 Dokumen	0,00	0,00	0,00	0,00	0,00	0,00	0,00	0,00	0,00	0,00	0,00	PENDAPATAN ASLI DAERAH (PAD)
43	1.01.01.2.06.0011	Dukungan Pelaksanaan Sistem Pemerintahan Berbasis Elektronik pada SKPD														
			Jumlah Dokumen Dukungan Pelaksanaan Sistem Pemerintahan Berbasis Elektronik pada SKPD	3 Dokumen	0,00	0,00	0,00	0,00	0,00	0,00	0,00	0,00	0,00	0,00	0,00	PENDAPATAN ASLI DAERAH (PAD)
	1.01.01.2.07	Pengadaan Barang Milik Daerah Penunjang Urusan Pemerintah Daerah	Jumlah Pengadaan Barang Milik Daerah Penunjang Urusan	2 Dokumen												
44	1.01.01.2.07.0002	Pengadaan Kendaraan Dinas Operasional atau Lapangan														
			Jumlah Unit Kendaraan Dinas Operasional atau Lapangan yang Disediakan	4 Unit	2.510.000,00	0,00	57.490.000,00	0,00	0,00	0,00	0,00	0,00	0,00	60.000.000,00	0,00	PENDAPATAN ASLI DAERAH (PAD)
45	1.01.01.2.07.0005	Pengadaan Mebel														
			Jumlah Paket Mebel yang Disediakan	200 Unit	6.930.000,00	0,00	43.070.000,00	0,00	0,00	0,00	0,00	0,00	0,00	50.000.000,00	0,00	PENDAPATAN ASLI DAERAH (PAD)
46	1.01.01.2.07.0006	Pengadaan Peralatan dan Mesin Lainnya														
			Jumlah Unit Peralatan dan Mesin Lainnya yang Disediakan	25 Unit	0,00	0,00	0,00	0,00	0,00	0,00	0,00	0,00	0,00	0,00	0,00	PENDAPATAN ASLI DAERAH (PAD)
47	1.01.01.2.07.0008	Pengadaan Aset Tak Berwujud														
			Jumlah Unit Aset Tak Berwujud yang Disediakan	2 Unit	0,00	0,00	0,00	0,00	0,00	0,00	0,00	0,00	0,00	0,00	0,00	PENDAPATAN ASLI DAERAH (PAD)
48	1.01.01.2.07.0009	Pengadaan Gedung Kantor atau Bangunan Lainnya														
			Jumlah Unit Gedung Kantor atau Bangunan Lainnya yang Disediakan	1 Unit	0,00	0,00	0,00	0,00	0,00	0,00	0,00	0,00	0,00	0,00	0,00	PENDAPATAN ASLI DAERAH (PAD)
49	1.01.01.2.07.0010	Pengadaan Sarana dan Prasarana Gedung Kantor atau Bangunan Lainnya														
			Jumlah Unit Sarana dan Prasarana Gedung Kantor atau Bangunan Lainnya yang Disediakan	20 Unit	0,00	0,00	0,00	0,00	0,00	0,00	0,00	0,00	0,00	0,00	0,00	PENDAPATAN ASLI DAERAH (PAD)
50	1.01.01.2.07.0011	Pengadaan Sarana dan Prasarana Pendukung Gedung Kantor atau Bangunan Lainnya														
			Jumlah Unit Sarana dan Prasarana Pendukung Gedung Kantor atau Bangunan Lainnya yang Disediakan	25 Unit	0,00	0,00	0,00	0,00	0,00	0,00	0,00	0,00	0,00	0,00	0,00	PENDAPATAN ASLI DAERAH (PAD)

No	Kode	Urusan / Bidang Urusan / Program / Kegiatan / Sub Kegiatan	Indikator Program / Kegiatan / Sub Kegiatan	Capaian Kinerja Dan Kerangka Pendanaan												
				Target	Pagu Indikatif Belanja (Rp)											Sumber Dana
					Operasi		Modal		Tidak Terduga		Transfer		Total			
					Sebelum	Sesudah	Sebelum	Sesudah	Sebelum	Sesudah	Sebelum	Sesudah	Sebelum	Sesudah		
1	2	3	4	5	6	7	8	9	10	11	12	13	14	15	16	
	1.01.01.2.08	Penyediaan Jasa Penunjang Urusan Pemerintahan Daerah	Jumlah Dokumen Penyediaan Jasa Penunjang Urusan Pemerintah	7 Dokumen												
51	1.01.01.2.08.0001	Penyediaan Jasa Surat Menyurat														
			Jumlah Laporan Penyediaan Jasa Surat Menyurat	12 Laporan	276.032.560,00	368.774.420,00	0,00	0,00	0,00	0,00	0,00	0,00	0,00	276.032.560,00	368.774.420,00	PENDAPATAN ASLI DAERAH (PAD)
52	1.01.01.2.08.0002	Penyediaan Jasa Komunikasi, Sumber Daya Air dan Listrik														
			Jumlah Laporan Penyediaan Jasa Komunikasi, Sumber Daya Air dan Listrik yang Disediakan	12 Laporan	480.000.070,00	648.620.070,00	0,00	0,00	0,00	0,00	0,00	0,00	0,00	480.000.070,00	648.620.070,00	PENDAPATAN ASLI DAERAH (PAD)
53	1.01.01.2.08.0003	Penyediaan Jasa Peralatan dan Perlengkapan Kantor														
			Jumlah Laporan Penyediaan Jasa Peralatan dan Perlengkapan Kantor yang Disediakan	12 Laporan	0,00	0,00	0,00	0,00	0,00	0,00	0,00	0,00	0,00	0,00	0,00	PENDAPATAN ASLI DAERAH (PAD)
54	1.01.01.2.08.0004	Penyediaan Jasa Pelayanan Umum Kantor														
			Jumlah Laporan Penyediaan Jasa Pelayanan Umum Kantor yang Disediakan	72 Laporan	1.816.039.440,00	2.085.973.040,00	0,00	0,00	0,00	0,00	0,00	0,00	0,00	1.816.039.440,00	2.085.973.040,00	PENDAPATAN ASLI DAERAH (PAD)
	1.01.01.2.09	Pemeliharaan Barang Milik Daerah Penunjang Urusan Pemerintahan Daerah	Jumlah Dokumen Pemeliharaan Barang Milik Daerah	5 Dokumen												
55	1.01.01.2.09.0001	Penyediaan Jasa Pemeliharaan, Biaya Pemeliharaan, dan Pajak Kendaraan Perorangan Dinas atau Kendaraan Dinas Jabatan														
			Jumlah Kendaraan Perorangan Dinas atau Kendaraan Dinas Jabatan yang Dipelihara dan Dibayarkan Pajaknya	2 Unit	74.000.000,00	98.600.000,00	0,00	0,00	0,00	0,00	0,00	0,00	0,00	74.000.000,00	98.600.000,00	PENDAPATAN ASLI DAERAH (PAD)
56	1.01.01.2.09.0002	Penyediaan Jasa Pemeliharaan, Biaya Pemeliharaan, Pajak dan Perizinan Kendaraan Dinas Operasional atau Lapangan														
			Jumlah Kendaraan Dinas Operasional atau Lapangan yang Dipelihara dan Dibayarkan Pajak dan Perizinannya	62 Unit	574.008.140,00	772.041.140,00	0,00	9.000.000,00	0,00	0,00	0,00	0,00	0,00	574.008.140,00	781.041.140,00	PENDAPATAN ASLI DAERAH (PAD)
57	1.01.01.2.09.0009	Pemeliharaan/Rehabilitasi Gedung Kantor dan Bangunan Lainnya														
			Jumlah Gedung Kantor dan Bangunan Lainnya yang Dipelihara/Direhabilitasi	2 Unit	123.460.000,00	671.790.000,00	0,00	0,00	0,00	0,00	0,00	0,00	0,00	123.460.000,00	671.790.000,00	PENDAPATAN ASLI DAERAH (PAD)
58	1.01.01.2.09.0010	Pemeliharaan/Rehabilitasi Sarana dan Prasarana Gedung Kantor atau Bangunan Lainnya														
			Jumlah Sarana dan Prasarana Gedung Kantor atau Bangunan Lainnya yang Dipelihara/Direhabilitasi	30 Unit	83.490.000,00	148.490.099,00	0,00	0,00	0,00	0,00	0,00	0,00	0,00	83.490.000,00	148.490.099,00	PENDAPATAN ASLI DAERAH (PAD)
59	1.01.01.2.09.0011	Pemeliharaan/Rehabilitasi Sarana dan Prasarana Pendukung Gedung Kantor atau Bangunan Lainnya														
			Jumlah Sarana dan Prasarana Pendukung Gedung Kantor atau Bangunan Lainnya yang Dipelihara/Direhabilitasi	15 Unit	0,00	0,00	0,00	0,00	0,00	0,00	0,00	0,00	0,00	0,00	0,00	PENDAPATAN ASLI DAERAH (PAD)

No	Kode	Urusan / Bidang Urusan / Program / Kegiatan / Sub Kegiatan	Indikator Program / Kegiatan / Sub Kegiatan	Capaian Kinerja Dan Kerangka Pendanaan												
				Target	Pagu Indikatif Belanja (Rp)											Sumber Dana
					Operasi		Modal		Tidak Terduga		Transfer		Total			
					Sebelum	Sesudah	Sebelum	Sesudah	Sebelum	Sesudah	Sebelum	Sesudah	Sebelum	Sesudah		
1	2	3	4	5	6	7	8	9	10	11	12	13	14	15	16	
	1.01.02	PROGRAM PENGELOLAAN PENDIDIKAN	APK SD Jumlah Lembaga Kursus dan Pelatihan Berbasis Industri Persentase satuan PAUD yang menyelenggarakan layanan Holistik Integratif Persentase satuan PKBM yang terakreditasi Jumlah Lembaga Kursus yang menyelenggarakan Teaching Factory APM SD	100 % 5 % 50 % 65 % 8 % 85 %												
	1.01.02.2.01	Pengelolaan Pendidikan Sekolah Dasar	APK, APM SD [deleted] Tingkat Partisipasi Warga Negara Usia 7-12 Tahun yang berpartisipasi dalam Pendidikan Dasar	100/85 % 100 %												
60	1.01.02.2.01.0004	Pembangunan Ruang Unit Kesehatan Sekolah														
			Jumlah Ruang Unit Kesehatan Sekolah yang Telah Dibangun	1 Ruang	0,00	0,00	0,00	150.847.000,00	0,00	0,00	0,00	0,00	0,00	0,00	150.847.000,00	Dana Transfer Khusus-Dana Alokasi Khusus Fisik
61	1.01.02.2.01.0006	Pembangunan Sarana, Prasarana dan Utilitas Sekolah														
			Jumlah Sarana, Prasarana dan Utilitas Sekolah yang Telah Dibangun	7 Unit	0,00	0,00	0,00	0,00	0,00	0,00	0,00	0,00	0,00	0,00	0,00	PENDAPATAN ASLI DAERAH (PAD)
62	1.01.02.2.01.0009	Rehabilitasi Sedang/Berat Ruang Guru/Kepala Sekolah/TU														
			Jumlah Ruang Guru/Kepala Sekolah/TU yang Telah Direhabilitasi Sedang/Berat	5 Ruang	0,00	0,00	0,00	741.344.000,00	0,00	0,00	0,00	0,00	0,00	0,00	741.344.000,00	Dana Transfer Khusus-Dana Alokasi Khusus Fisik
63	1.01.02.2.01.0011	Rehabilitasi Sedang/Berat Perpustakaan Sekolah														
			Jumlah Perpustakaan Sekolah yang Telah Direhabilitasi Sedang/Berat	1 Ruang	0,00	0,00	0,00	170.471.000,00	0,00	0,00	0,00	0,00	0,00	0,00	170.471.000,00	Dana Transfer Khusus-Dana Alokasi Khusus Fisik
64	1.01.02.2.01.0014	Pengadaan Mebel Sekolah														
			Jumlah Mebel sekolah yang Tersedia	200 Paket	0,00	0,00	1.000.000,00	0,00	0,00	0,00	0,00	0,00	0,00	1.000.000,00	0,00	PENDAPATAN ASLI DAERAH (PAD)
65	1.01.02.2.01.0014	Pengadaan Mebel Sekolah														
			Jumlah Mebel sekolah yang Tersedia	4 Paket	0,00	0,00	0,00	51.000.000,00	0,00	0,00	0,00	0,00	0,00	0,00	51.000.000,00	Dana Transfer Khusus-Dana Alokasi Khusus Fisik PENDAPATAN ASLI DAERAH (PAD)
66	1.01.02.2.01.0016	Pengadaan Perlengkapan Sekolah														
			Jumlah Perlengkapan Sekolah yang Tersedia	100 Paket	44.756.264,00	44.588.140,00	0,00	0,00	0,00	0,00	0,00	0,00	0,00	44.756.264,00	44.588.140,00	PENDAPATAN ASLI DAERAH (PAD)
67	1.01.02.2.01.0019	Pemeliharaan Rutin Sarana, Prasarana dan Utilitas Sekolah														
			Jumlah Sarana, Prasarana dan Utilitas Sekolah yang Dilaksanakan Pemeliharaan	3 Unit	0,00	0,00	0,00	0,00	0,00	0,00	0,00	0,00	0,00	0,00	0,00	PENDAPATAN ASLI DAERAH (PAD)
68	1.01.02.2.01.0021	Penyediaan Biaya Personil Peserta Didik Sekolah Dasar														
			Jumlah Peserta Didik Sekolah Menengah Atas yang Menerima Biaya Personil Peserta Didik	34435 Peserta Didik	19.039.664.775,00	19.039.664.775,00	0,00	0,00	0,00	0,00	0,00	0,00	0,00	19.039.664.775,00	19.039.664.775,00	DAU yang Ditentukan Penggunaannya Bidang Pendidikan PENDAPATAN ASLI DAERAH (PAD)
69	1.01.02.2.01.0022	Pengadaan Alat Praktik dan Peraga Siswa														
			Jumlah Alat Praktik dan Peraga Siswa yang Tersedia	3 Paket	0,00	675.000,00	0,00	299.325.000,00	0,00	0,00	0,00	0,00	0,00	0,00	300.000.000,00	Dana Transfer Khusus-Dana Alokasi Khusus Fisik



No	Kode	Urusan / Bidang Urusan / Program / Kegiatan / Sub Kegiatan	Indikator Program / Kegiatan / Sub Kegiatan	Capaian Kinerja Dan Kerangka Pendanaan												
				Target	Pagu Indikatif Belanja (Rp)											Sumber Dana
					Operasi		Modal		Tidak Terduga		Transfer		Total			
					Sebelum	Sesudah	Sebelum	Sesudah	Sebelum	Sesudah	Sebelum	Sesudah	Sebelum	Sesudah		
1	2	3	4	5	6	7	8	9	10	11	12	13	14	15	16	
70	1.01.02.2.01.0025	Pembinaan Minat, Bakat dan Kreativitas Siswa														
			Jumlah Siswa yang Mengikuti Ajang Kompetisi/Lomba Akademik dan Non Akademik	400 Peserta Didik	112.515.000,00	212.515.000,00	0,00	0,00	0,00	0,00	0,00	0,00	0,00	112.515.000,00	212.515.000,00	PENDAPATAN ASLI DAERAH (PAD)
71	1.01.02.2.01.0027	Pengembangan Karir Pendidik dan Tenaga Kependidikan pada Satuan Pendidikan Sekolah Dasar														
			Jumlah Pendidik dan Tenaga Kependidikan yang Mendapatkan Fasilitas Kenaikan Pangkat/Golongan, Pemberian Promosi, Peningkatan Kompetensi dan Kualifikasi	420 Orang	0,00	3.388.720.000,00	0,00	0,00	0,00	0,00	0,00	0,00	0,00	0,00	3.388.720.000,00	Bantuan Keuangan Khusus dari Pemerintah Daerah Provinsi PENDAPATAN ASLI DAERAH (PAD)
72	1.01.02.2.01.0027	Pengembangan Karir Pendidik dan Tenaga Kependidikan pada Satuan Pendidikan Sekolah Dasar														
			Jumlah Pendidik dan Tenaga Kependidikan yang Mendapatkan Fasilitas Kenaikan Pangkat/Golongan, Pemberian Promosi, Peningkatan Kompetensi dan Kualifikasi	420 Orang	88.060.000,00	0,00	0,00	0,00	0,00	0,00	0,00	0,00	0,00	88.060.000,00	0,00	PENDAPATAN ASLI DAERAH (PAD)
73	1.01.02.2.01.0028	Pembinaan Kelembagaan dan Manajemen Sekolah														
			Jumlah Sekolah Menengah Dasar yang Dilaksanakan Pembinaan Kelembagaan dan manajemen sekolah	100 Satuan Pendidikan	3.000.000,00	3.000.000,00	0,00	0,00	0,00	0,00	0,00	0,00	0,00	3.000.000,00	3.000.000,00	PENDAPATAN ASLI DAERAH (PAD)
74	1.01.02.2.01.0029	Pengelolaan Dana BOS Sekolah Dasar														
			Jumlah Sekolah Dasar yang Mengelola Dana BOS	86 Satuan Pendidikan	0,00	19.323.200.000,00	0,00	0,00	0,00	0,00	0,00	0,00	0,00	0,00	19.323.200.000,00	DAK Non Fisik-BOS Kinerja DAK Non Fisik-BOS Reguler PENDAPATAN ASLI DAERAH (PAD)
75	1.01.02.2.01.0029	Pengelolaan Dana BOS Sekolah Dasar														
			Jumlah Sekolah Dasar yang Mengelola Dana BOS	86 Satuan Pendidikan	24.477.416.000,00	0,00	0,00	0,00	0,00	0,00	0,00	0,00	0,00	24.477.416.000,00	0,00	DAK Non Fisik-BOS Reguler
76	1.01.02.2.01.0030	Peningkatan Kapasitas Pengelolaan Dana BOS Sekolah Dasar														
			Jumlah Tenaga Pengelola yang Meningkatkan Kapasitasnya dalam Pengelolaan Dana BOS Sekolah Dasar	200 Orang	2.000.000,00	2.000.000,00	0,00	0,00	0,00	0,00	0,00	0,00	0,00	2.000.000,00	2.000.000,00	PENDAPATAN ASLI DAERAH (PAD)
77	1.01.02.2.01.0031	Pembangunan Laboratorium Sekolah Dasar														
			Jumlah Ruang Laboratorium Sekolah Dasar yang Telah Dibangun	2 Ruang	0,00	0,00	0,00	511.754.000,00	0,00	0,00	0,00	0,00	0,00	0,00	511.754.000,00	Dana Transfer Khusus-Dana Alokasi Khusus Fisik
78	1.01.02.2.01.0032	Rehabilitasi Sedang/Berat Laboratorium Sekolah Dasar														
			Jumlah Laboratorium Sekolah Dasar yang Telah Direhabilitasi Sedang/Berat	1 Ruang	0,00	0,00	0,00	163.125.000,00	0,00	0,00	0,00	0,00	0,00	0,00	163.125.000,00	Dana Transfer Khusus-Dana Alokasi Khusus Fisik
79	1.01.02.2.01.0038	Koordinasi, Perencanaan, Supervisi dan Evaluasi Layanan di Bidang Pendidikan														
			Jumlah Dokumen Hasil Koordinasi, Perencanaan, Supervisi dan Evaluasi Layanan di Bidang Pendidikan	1 Dokumen	0,00	0,00	0,00	0,00	0,00	0,00	0,00	0,00	0,00	0,00	0,00	-

No	Kode	Urusan / Bidang Urusan / Program / Kegiatan / Sub Kegiatan	Indikator Program / Kegiatan / Sub Kegiatan	Capaian Kinerja Dan Kerangka Pendanaan												
				Target	Pagu Indikatif Belanja (Rp)											Sumber Dana
					Operasi		Modal		Tidak Terduga		Transfer		Total			
					Sebelum	Sesudah	Sebelum	Sesudah	Sebelum	Sesudah	Sebelum	Sesudah	Sebelum	Sesudah		
1	2	3	4	5	6	7	8	9	10	11	12	13	14	15	16	
80	1.01.02.2.01.0039	Sosialisasi dan Advokasi Kebijakan Bidang Pendidikan														
			Jumlah kegiatan sosialisasi dan advokasi kebijakan di bidang Pendidikan yang dilaksanakan	1 Dokumen	0,00	0,00	0,00	0,00	0,00	0,00	0,00	0,00	0,00	0,00	0,00	-
81	1.01.02.2.01.0046	Pengadaan Perlengkapan Peserta Didik														
			Jumlah Perlengkapan Peserta Didik yang Tersedia	2013 Paket	1.054.036.264,00	1.053.868.140,00	0,00	0,00	0,00	0,00	0,00	0,00	0,00	1.054.036.264,00	1.053.868.140,00	PENDAPATAN ASLI DAERAH (PAD)
82	1.01.02.2.01.0047	Pembangunan Ruang Kelas Baru														
			Jumlah Ruang Kelas Baru yang Bertambah	24 Ruang	203.645.264,00	193.477.140,00	438.000.000,00	438.000.000,00	0,00	0,00	0,00	0,00	0,00	641.645.264,00	631.477.140,00	Dana Transfer Khusus-Dana Alokasi Khusus Fisik PENDAPATAN ASLI DAERAH (PAD)
83	1.01.02.2.01.0048	Rehabilitasi Sedang/Berat Sarana, Prasarana dan Utilitas Sekolah														
			Jumlah Sarana, Prasarana dan Utilitas Sekolah yang Telah Direhabilitasi Sedang/Berat	50 Unit	94.142.528,00	98.636.280,00	5.558.822.295,00	5.456.464.025,00	0,00	0,00	0,00	0,00	0,00	5.652.964.823,00	5.555.100.305,00	Dana Transfer Khusus-Dana Alokasi Khusus Fisik PENDAPATAN ASLI DAERAH (PAD)
84	1.01.02.2.01.0050	Penyelenggaraan Proses Belajar Bagi Peserta Didik														
			Jumlah Satuan Pendidikan yang Menyelenggarakan Proses Belajar	283 Satuan Pendidikan	94.695.000,00	94.695.000,00	0,00	0,00	0,00	0,00	0,00	0,00	0,00	94.695.000,00	94.695.000,00	PENDAPATAN ASLI DAERAH (PAD)
85	1.01.02.2.01.0051	Rehabilitasi Sedang/Berat Ruang Kelas Sekolah														
			Jumlah Ruang Kelas Sekolah yang Telah Direhabilitasi Sedang/Berat	30 Ruang	323.258.000,00	323.258.000,00	969.774.000,00	969.774.000,00	0,00	0,00	0,00	0,00	0,00	1.293.032.000,00	1.293.032.000,00	Dana Transfer Khusus-Dana Alokasi Khusus Fisik PENDAPATAN ASLI DAERAH (PAD)
	1.01.02.2.02	Pengelolaan Pendidikan Sekolah Menengah Pertama	Tingkat Partisipasi Warga Negara Usia 13-15 Tahun yang berpartisipasi dalam Pendidikan Dasar	100 %												
86	1.01.02.2.02.0005	Pembangunan Perpustakaan Sekolah														
			Jumlah Perpustakaan Sekolah yang Telah Dibangun	1 Ruang	0,00	408.519.099,00	0,00	0,00	0,00	0,00	0,00	0,00	0,00	0,00	408.519.099,00	Dana Transfer Khusus-Dana Alokasi Khusus Fisik
87	1.01.02.2.02.0006	Pembangunan Laboratorium														
			Jumlah Ruang Laboratorium yang Telah Dibangun	1 Ruang	0,00	486.516.901,00	0,00	0,00	0,00	0,00	0,00	0,00	0,00	0,00	486.516.901,00	Dana Transfer Khusus-Dana Alokasi Khusus Fisik
88	1.01.02.2.02.0012	Pembangunan Sarana, Prasarana dan Utilitas Sekolah														
			Jumlah Sarana, Prasarana dan Utilitas Sekolah yang Telah Dibangun	7 Unit	4.230.000,00	0,00	547.500.000,00	0,00	0,00	0,00	0,00	0,00	0,00	551.730.000,00	0,00	PENDAPATAN ASLI DAERAH (PAD)
89	1.01.02.2.02.0012	Pembangunan Sarana, Prasarana dan Utilitas Sekolah														
			Jumlah Sarana, Prasarana dan Utilitas Sekolah yang Telah Dibangun	7 Unit	0,00	4.230.000,00	0,00	547.500.000,00	0,00	0,00	0,00	0,00	0,00	0,00	551.730.000,00	PENDAPATAN ASLI DAERAH (PAD)
90	1.01.02.2.02.0014	Rehabilitasi Sedang/Berat Ruang Kelas Sekolah														
			Jumlah Ruang kelas sekolah yang Telah Direhabilitasi Sedang/Berat	25 Ruang	642.478.328,00	0,00	184.939.000,00	0,00	0,00	0,00	0,00	0,00	0,00	827.417.328,00	0,00	Dana Transfer Khusus-Dana Alokasi Khusus Fisik PENDAPATAN ASLI DAERAH (PAD)
91	1.01.02.2.02.0014	Rehabilitasi Sedang/Berat Ruang Kelas Sekolah														

No	Kode	Urusan / Bidang Urusan / Program / Kegiatan / Sub Kegiatan	Indikator Program / Kegiatan / Sub Kegiatan	Capaian Kinerja Dan Kerangka Pendanaan												
				Target	Pagu Indikatif Belanja (Rp)											Sumber Dana
					Operasi		Modal		Tidak Terduga		Transfer		Total			
					Sebelum	Sesudah	Sebelum	Sesudah	Sebelum	Sesudah	Sebelum	Sesudah	Sebelum	Sesudah		
1	2	3	4	5	6	7	8	9	10	11	12	13	14	15	16	
			Jumlah Ruang kelas sekolah yang Telah Direhabilitasi Sedang/Berat	25 Ruang	0,00	642.142.080,00	0,00	184.939.000,00	0,00	0,00	0,00	0,00	0,00	827.081.080,00	Dana Transfer Khusus-Dana Alokasi Khusus Fisik PENDAPATAN ASLI DAERAH (PAD)	
92	1.01.02.2.02.0024	Rehabilitasi Sedang/Berat Sarana, Prasarana dan Utilitas Sekolah														
			Jumlah Sarana, Prasarana dan Utilitas Sekolah yang Telah Direhabilitasi Sedang/Berat	18 Unit	131.946.100,00	0,00	2.788.612.375,00	0,00	0,00	0,00	0,00	0,00	2.920.558.475,00	0,00	Dana Transfer Khusus-Dana Alokasi Khusus Fisik PENDAPATAN ASLI DAERAH (PAD)	
93	1.01.02.2.02.0024	Rehabilitasi Sedang/Berat Sarana, Prasarana dan Utilitas Sekolah														
			Jumlah Sarana, Prasarana dan Utilitas Sekolah yang Telah Direhabilitasi Sedang/Berat	18 Unit	0,00	131.946.100,00	0,00	747.316.100,00	0,00	0,00	0,00	0,00	0,00	879.262.200,00	Dana Transfer Khusus-Dana Alokasi Khusus Fisik PENDAPATAN ASLI DAERAH (PAD)	
94	1.01.02.2.02.0025	Pengadaan Mebel Sekolah														
			Jumlah Mebel Sekolah yang Tersedia	2 Paket	0,00	0,00	1.000.000,00	0,00	0,00	0,00	0,00	0,00	1.000.000,00	0,00	PENDAPATAN ASLI DAERAH (PAD)	
95	1.01.02.2.02.0025	Pengadaan Mebel Sekolah														
			Jumlah Mebel Sekolah yang Tersedia	2 Paket	0,00	0,00	0,00	43.250.000,00	0,00	0,00	0,00	0,00	0,00	43.250.000,00	Dana Transfer Khusus-Dana Alokasi Khusus Fisik PENDAPATAN ASLI DAERAH (PAD)	
96	1.01.02.2.02.0027	Pengadaan Perlengkapan Sekolah														
			Jumlah Perlengkapan Sekolah yang Tersedia	30 Paket	0,00	0,00	1.000.000,00	0,00	0,00	0,00	0,00	0,00	1.000.000,00	0,00	PENDAPATAN ASLI DAERAH (PAD)	
97	1.01.02.2.02.0027	Pengadaan Perlengkapan Sekolah														
			Jumlah Perlengkapan Sekolah yang Tersedia	2 Paket	0,00	0,00	0,00	101.000.000,00	0,00	0,00	0,00	0,00	0,00	101.000.000,00	Dana Transfer Khusus-Dana Alokasi Khusus Fisik PENDAPATAN ASLI DAERAH (PAD)	
98	1.01.02.2.02.0030	Pemeliharaan Rutin Sarana, Prasarana dan Utilitas Sekolah														
			Jumlah Sarana, Prasarana dan Utilitas Sekolah yang Dilaksanakan Pemeliharaan	4 Unit	0,00	0,00	0,00	0,00	0,00	0,00	0,00	0,00	0,00	0,00	PENDAPATAN ASLI DAERAH (PAD)	
99	1.01.02.2.02.0030	Pemeliharaan Rutin Sarana, Prasarana dan Utilitas Sekolah														
			Jumlah Sarana, Prasarana dan Utilitas Sekolah yang Dilaksanakan Pemeliharaan	4 Unit	0,00	0,00	0,00	0,00	0,00	0,00	0,00	0,00	0,00	0,00	PENDAPATAN ASLI DAERAH (PAD)	
100	1.01.02.2.02.0032	Penyediaan Biaya Personil Peserta Didik Sekolah Menengah Pertama														
			Jumlah Peserta didik Sekolah Menengah Pertama yang Menerima Biaya Personil Peserta Didik	17157 Peserta Didik	9.959.220.000,00	0,00	0,00	0,00	0,00	0,00	0,00	0,00	9.959.220.000,00	0,00	PENDAPATAN ASLI DAERAH (PAD)	
101	1.01.02.2.02.0032	Penyediaan Biaya Personil Peserta Didik Sekolah Menengah Pertama														
			Jumlah Peserta didik Sekolah Menengah Pertama yang Menerima Biaya Personil Peserta Didik	17157 Peserta Didik	0,00	9.959.220.000,00	0,00	0,00	0,00	0,00	0,00	0,00	0,00	9.959.220.000,00	PENDAPATAN ASLI DAERAH (PAD)	
102	1.01.02.2.02.0035	Pengadaan Alat Praktik dan Peraga Siswa														
			Jumlah Alat Praktik dan Peraga Siswa yang Tersedia	18 Paket	0,00	284.625.000,00	0,00	740.025.000,00	0,00	0,00	0,00	0,00	0,00	1.024.650.000,00	Dana Transfer Khusus-Dana Alokasi Khusus Fisik	

No	Kode	Urusan / Bidang Urusan / Program / Kegiatan / Sub Kegiatan	Indikator Program / Kegiatan / Sub Kegiatan	Capaian Kinerja Dan Kerangka Pendanaan												
				Target	Pagu Indikatif Belanja (Rp)											Sumber Dana
					Operasi		Modal		Tidak Terduga		Transfer		Total			
					Sebelum	Sesudah	Sebelum	Sesudah	Sebelum	Sesudah	Sebelum	Sesudah	Sebelum	Sesudah		
1	2	3	4	5	6	7	8	9	10	11	12	13	14	15	16	
103	1.01.02.2.02.0038	Pembinaan Minat, Bakat dan Kreativitas Siswa														
			Jumlah Siswa yang Mengikuti Ajang Kompetisi/Lomba Akademik dan Non Akademik	500 Peserta Didik	63.485.000,00	0,00	0,00	0,00	0,00	0,00	0,00	0,00	0,00	63.485.000,00	0,00	PENDAPATAN ASLI DAERAH (PAD)
104	1.01.02.2.02.0038	Pembinaan Minat, Bakat dan Kreativitas Siswa														
			Jumlah Siswa yang Mengikuti Ajang Kompetisi/Lomba Akademik dan Non Akademik	500 Peserta Didik	0,00	163.485.000,00	0,00	0,00	0,00	0,00	0,00	0,00	0,00	0,00	163.485.000,00	PENDAPATAN ASLI DAERAH (PAD)
105	1.01.02.2.02.0040	Pengembangan Karir Pendidik dan Tenaga Kependidikan pada Satuan Pendidikan Sekolah Menengah Pertama														
			Jumlah Pendidik dan Tenaga Kependidikan yang Mendapatkan Fasilitas Kenaikan Pangkat/Golongan, Pemberian Promosi, Peningkatan Kompetensi dan Kualifikasi	120 Orang	18.100.000,00	0,00	0,00	0,00	0,00	0,00	0,00	0,00	0,00	18.100.000,00	0,00	PENDAPATAN ASLI DAERAH (PAD)
106	1.01.02.2.02.0040	Pengembangan Karir Pendidik dan Tenaga Kependidikan pada Satuan Pendidikan Sekolah Menengah Pertama														
			Jumlah Pendidik dan Tenaga Kependidikan yang Mendapatkan Fasilitas Kenaikan Pangkat/Golongan, Pemberian Promosi, Peningkatan Kompetensi dan Kualifikasi	120 Orang	0,00	1.729.300.000,00	0,00	0,00	0,00	0,00	0,00	0,00	0,00	0,00	1.729.300.000,00	Bantuan Keuangan Khusus dari Pemerintah Daerah Provinsi PENDAPATAN ASLI DAERAH (PAD)
107	1.01.02.2.02.0041	Pembinaan Kelembagaan dan Manajemen Sekolah														
			Jumlah Sekolah Menengah Pertama yang Dilaksanakan Pembinaan	100 Satuan Pendidikan	3.000.000,00	0,00	0,00	0,00	0,00	0,00	0,00	0,00	0,00	3.000.000,00	0,00	PENDAPATAN ASLI DAERAH (PAD)
108	1.01.02.2.02.0041	Pembinaan Kelembagaan dan Manajemen Sekolah														
			Jumlah Sekolah Menengah Pertama yang Dilaksanakan Pembinaan	100 Satuan Pendidikan	0,00	3.000.000,00	0,00	0,00	0,00	0,00	0,00	0,00	0,00	0,00	3.000.000,00	PENDAPATAN ASLI DAERAH (PAD)
109	1.01.02.2.02.0042	Pengelolaan Dana BOS Sekolah Menengah Pertama														
			Jumlah Sekolah Menengah pertama yang Mengelola Dana BOS	83 Satuan Pendidikan	11.455.084.000,00	0,00	0,00	0,00	0,00	0,00	0,00	0,00	0,00	11.455.084.000,00	0,00	DAK Non Fisik-BOS Reguler
110	1.01.02.2.02.0042	Pengelolaan Dana BOS Sekolah Menengah Pertama														
			Jumlah Sekolah Menengah pertama yang Mengelola Dana BOS	83 Satuan Pendidikan	0,00	13.579.100.000,00	0,00	0,00	0,00	0,00	0,00	0,00	0,00	0,00	13.579.100.000,00	DAK Non Fisik-BOS Kinerja DAK Non Fisik-BOS Reguler
111	1.01.02.2.02.0043	Peningkatan Kapasitas Pengelolaan Dana BOS Sekolah Menengah Pertama														
			Jumlah Tenaga yang Meningkatkan Kapasitasnya dalam Pengelolaan Dana BOS Sekolah Menengah Pertama	100 Orang	2.000.000,00	0,00	0,00	0,00	0,00	0,00	0,00	0,00	0,00	2.000.000,00	0,00	PENDAPATAN ASLI DAERAH (PAD)
112	1.01.02.2.02.0043	Peningkatan Kapasitas Pengelolaan Dana BOS Sekolah Menengah Pertama														
			Jumlah Tenaga yang Meningkatkan Kapasitasnya dalam Pengelolaan Dana BOS Sekolah Menengah Pertama	100 Orang	0,00	2.000.000,00	0,00	0,00	0,00	0,00	0,00	0,00	0,00	0,00	2.000.000,00	PENDAPATAN ASLI DAERAH (PAD)

No	Kode	Urusan / Bidang Urusan / Program / Kegiatan / Sub Kegiatan	Indikator Program / Kegiatan / Sub Kegiatan	Capaian Kinerja Dan Kerangka Pendanaan												
				Target	Pagu Indikatif Belanja (Rp)											Sumber Dana
					Operasi		Modal		Tidak Terduga		Transfer		Total			
					Sebelum	Sesudah	Sebelum	Sesudah	Sebelum	Sesudah	Sebelum	Sesudah	Sebelum	Sesudah		
1	2	3	4	5	6	7	8	9	10	11	12	13	14	15	16	
113	1.01.02.2.02.0052	Sosialisasi dan Advokasi Kebijakan Bidang Pendidikan														
			Jumlah kegiatan sosialisasi dan advokasi kebijakan di bidang Pendidikan yang dilaksanakan	1 Dokumen	0,00	0,00	0,00	0,00	0,00	0,00	0,00	0,00	0,00	0,00	0,00	-
114	1.01.02.2.02.0052	Sosialisasi dan Advokasi Kebijakan Bidang Pendidikan														
			Jumlah kegiatan sosialisasi dan advokasi kebijakan di bidang Pendidikan yang dilaksanakan	1 Dokumen	0,00	0,00	0,00	0,00	0,00	0,00	0,00	0,00	0,00	0,00	0,00	-
115	1.01.02.2.02.0058	Penyelenggaraan Proses Belajar bagi Peserta Didik														
			Jumlah Peserta Didik yang Mengikuti Proses Belajar	110 Satuan Pendidikan	151.705.000,00	0,00	0,00	0,00	0,00	0,00	0,00	0,00	0,00	151.705.000,00	0,00	PENDAPATAN ASLI DAERAH (PAD)
116	1.01.02.2.02.0058	Penyelenggaraan Proses Belajar bagi Peserta Didik														
			Jumlah Peserta Didik yang Mengikuti Proses Belajar	110 Satuan Pendidikan	0,00	151.705.000,00	0,00	0,00	0,00	0,00	0,00	0,00	0,00	0,00	151.705.000,00	PENDAPATAN ASLI DAERAH (PAD)
117	1.01.02.2.02.0059	Pembangunan Ruang Kelas Baru														
			Jumlah Ruang Kelas Baru yang Bertambah	14 Ruang	0,00	0,00	158.113.000,00	0,00	0,00	0,00	0,00	0,00	0,00	158.113.000,00	0,00	Dana Transfer Khusus-Dana Alokasi Khusus Fisik PENDAPATAN ASLI DAERAH (PAD)
118	1.01.02.2.02.0059	Pembangunan Ruang Kelas Baru														
			Jumlah Ruang Kelas Baru yang Bertambah	1 Ruang	0,00	0,00	0,00	145.863.000,00	0,00	0,00	0,00	0,00	0,00	0,00	145.863.000,00	Dana Transfer Khusus-Dana Alokasi Khusus Fisik PENDAPATAN ASLI DAERAH (PAD)
119	1.01.02.2.02.0062	Pengadaan Perlengkapan Peserta Didik														
			Jumlah Perlengkapan Peserta Didik yang Tersedia	1985 Paket	995.720.000,00	0,00	0,00	0,00	0,00	0,00	0,00	0,00	0,00	995.720.000,00	0,00	PENDAPATAN ASLI DAERAH (PAD)
120	1.01.02.2.02.0062	Pengadaan Perlengkapan Peserta Didik														
			Jumlah Perlengkapan Peserta Didik yang Tersedia	1985 Paket	0,00	995.720.000,00	0,00	0,00	0,00	0,00	0,00	0,00	0,00	0,00	995.720.000,00	PENDAPATAN ASLI DAERAH (PAD)
	1.01.02.2.03	Pengelolaan Pendidikan Anak Usia Dini (PAUD)	Tingkat Partisipasi Warga Negara Usia 5-6Tahun yang berpartisipasi dalam Pendidikan Dasar	92 %												
121	1.01.02.2.03.0002	Pembangunan Sarana, Prasarana dan Utilitas PAUD														
			Jumlah Sarana, Prasarana dan Utilitas PAUD yang Telah Dibangun	1 Unit	0,00	229.002.000,00	0,00	0,00	0,00	0,00	0,00	0,00	0,00	0,00	229.002.000,00	Dana Transfer Khusus-Dana Alokasi Khusus Fisik PENDAPATAN ASLI DAERAH (PAD)
122	1.01.02.2.03.0003	Rehabilitasi Sedang/Berat Gedung/Ruang Kelas/Ruang Guru PAUD														
			Jumlah Gedung/Ruang Kelas/Ruang Guru PAUD yang Telah Direhabilitasi Sedang/Berat	6 Unit	0,00	0,00	0,00	0,00	0,00	0,00	0,00	0,00	0,00	0,00	0,00	PENDAPATAN ASLI DAERAH (PAD)
123	1.01.02.2.03.0004	Rehabilitasi Sedang/Berat Pembangunan Sarana, Prasarana dan Utilitas PAUD														
			Jumlah Sarana, Prasarana dan Utilitas PAUD yang Telah Direhabilitasi Sedang/Berat	4 Unit	236.002.000,00	0,00	0,00	0,00	0,00	0,00	0,00	0,00	0,00	236.002.000,00	0,00	DAK Fisik-Bidang Pendidikan-Reguler-PAUD
124	1.01.02.2.03.0007	Pengadaan Mebel PAUD														
			Jumlah Mebel PAUD yang Tersedia	1 Paket	0,00	7.000.000,00	0,00	0,00	0,00	0,00	0,00	0,00	0,00	0,00	7.000.000,00	Dana Transfer Khusus-Dana Alokasi Khusus Fisik

No	Kode	Urusan / Bidang Urusan / Program / Kegiatan / Sub Kegiatan	Indikator Program / Kegiatan / Sub Kegiatan	Capaian Kinerja Dan Kerangka Pendanaan												
				Target	Pagu Indikatif Belanja (Rp)											Sumber Dana
					Operasi		Modal		Tidak Terduga		Transfer		Total			
					Sebelum	Sesudah	Sebelum	Sesudah	Sebelum	Sesudah	Sebelum	Sesudah	Sebelum	Sesudah		
1	2	3	4	5	6	7	8	9	10	11	12	13	14	15	16	
125	1.01.02.2.03.0011	Penyediaan Biaya Personil Peserta Didik PAUD														
			Jumlah Peserta Didik PAUD yang Menerima Biaya Personil Peserta Didik	25686 Peserta Didik	0,00	0,00	0,00	0,00	0,00	0,00	0,00	0,00	0,00	0,00	0,00	PENDAPATAN ASLI DAERAH (PAD)
126	1.01.02.2.03.0012	Pengadaan Alat Praktik dan Peraga Siswa PAUD														
			Jumlah Alat Praktik dan Peraga PAUD yang Tersedia	3316 Paket	1.996.750.000,00	1.996.750.000,00	0,00	0,00	0,00	0,00	0,00	0,00	0,00	1.996.750.000,00	1.996.750.000,00	DAK Fisik-Bidang Pendidikan-Reguler-PAUD PENDAPATAN ASLI DAERAH (PAD)
127	1.01.02.2.03.0013	Penyelenggaraan Proses Belajar PAUD														
			Jumlah Peserta Didik PAUD yang Mengikuti Proses Belajar	25686 Peserta Didik	337.606.512,00	337.588.140,00	0,00	0,00	0,00	0,00	0,00	0,00	0,00	337.606.512,00	337.588.140,00	PENDAPATAN ASLI DAERAH (PAD)
128	1.01.02.2.03.0016	Pengembangan Karir Pendidik dan Tenaga Kependidikan pada Satuan Pendidikan PAUD														
			Jumlah Pendidik dan Tenaga Kependidikan yang Mendapatkan Fasilitas Kenaikan Pangkat/Golongan, Pemberian Promosi, Peningkatan Kompetensi dan Kualifikasi	500 Orang	0,00	23.134.965.000,00	0,00	0,00	0,00	0,00	0,00	0,00	0,00	0,00	23.134.965.000,00	Bantuan Keuangan Khusus dari Pemerintah Daerah Provinsi DAU yang Ditentukan Penggunaannya Bidang Pendidikan PENDAPATAN ASLI DAERAH (PAD)
129	1.01.02.2.03.0016	Pengembangan Karir Pendidik dan Tenaga Kependidikan pada Satuan Pendidikan PAUD														
			Jumlah Pendidik dan Tenaga Kependidikan yang Mendapatkan Fasilitas Kenaikan Pangkat/Golongan, Pemberian Promosi, Peningkatan Kompetensi dan Kualifikasi	500 Orang	16.504.615.000,00	0,00	0,00	0,00	0,00	0,00	0,00	0,00	0,00	16.504.615.000,00	0,00	PENDAPATAN ASLI DAERAH (PAD)
130	1.01.02.2.03.0017	Pembinaan Kelembagaan dan Manajemen PAUD														
			Jumlah PAUD yang Dilaksanakan Pembinaan Kelembagaan dan Manajemen	625 Satuan Pendidikan	50.000.000,00	147.410.000,00	0,00	0,00	0,00	0,00	0,00	0,00	0,00	50.000.000,00	147.410.000,00	PENDAPATAN ASLI DAERAH (PAD)
131	1.01.02.2.03.0018	Pengelolaan Dana BOP PAUD														
			Jumlah PAUD yang Mengelola Dana BOP	687 Satuan Pendidikan	14.869.200.000,00	14.839.200.000,00	0,00	0,00	0,00	0,00	0,00	0,00	0,00	14.869.200.000,00	14.839.200.000,00	DAK Non Fisik-BOP PAUD
132	1.01.02.2.03.0042	Pemeliharaan Rutin Sarana, Prasarana dan Utilitas Sekolah														
			Jumlah Sarana, Prasarana dan Utilitas Sekolah yang Dilaksanakan Pemeliharaan	1 Unit	0,00	0,00	0,00	0,00	0,00	0,00	0,00	0,00	0,00	0,00	0,00	PENDAPATAN ASLI DAERAH (PAD)
	1.01.02.2.04	Pengelolaan Pendidikan Nonformal/Kesetaraan														
133	1.01.02.2.04.0010	Penyediaan Biaya Personil Peserta Didik Nonformal/Kesetaraan														
			Jumlah Peserta Didik Nonformal/Kesetaraan yang Menerima Biaya Personil Peserta Didik	40 Peserta Didik	0,00	0,00	0,00	0,00	0,00	0,00	0,00	0,00	0,00	0,00	0,00	PENDAPATAN ASLI DAERAH (PAD)
134	1.01.02.2.04.0016	Pembinaan Kelembagaan dan Manajemen Sekolah Nonformal/Kesetaraan														
			Jumlah Sekolah Nonformal/Kesetaraan yang Dilaksanakan Pembinaan Kelembagaan dan Manajemen	19 Satuan Pendidikan	455.000.000,00	509.900.000,00	0,00	0,00	0,00	0,00	0,00	0,00	0,00	455.000.000,00	509.900.000,00	PENDAPATAN ASLI DAERAH (PAD)

No	Kode	Urusan / Bidang Urusan / Program / Kegiatan / Sub Kegiatan	Indikator Program / Kegiatan / Sub Kegiatan	Capaian Kinerja Dan Kerangka Pendanaan												
				Target	Pagu Indikatif Belanja (Rp)											Sumber Dana
					Operasi		Modal		Tidak Terduga		Transfer		Total			
					Sebelum	Sesudah	Sebelum	Sesudah	Sebelum	Sesudah	Sebelum	Sesudah	Sebelum	Sesudah		
1	2	3	4	5	6	7	8	9	10	11	12	13	14	15	16	
135	1.01.02.2.04.0017	Pengelolaan Dana BOP Sekolah Nonformal/Kesetaraan														
			Jumlah Sekolah Nonformal/Kesetaraan yang Mengelola Dana BOP	16 Satuan Pendidikan	3.609.900.000,00	3.564.900.000,00	0,00	0,00	0,00	0,00	0,00	0,00	0,00	3.609.900.000,00	3.564.900.000,00	DAK Non Fisik-BOP Pendidikan Kesetaraan
136	1.01.02.2.04.0036	Pengadaan Perlengkapan Peserta Didik														
			Jumlah Perlengkapan Peserta Didik yang Tersedia	40 Paket	0,00	0,00	0,00	0,00	0,00	0,00	0,00	0,00	0,00	0,00	0,00	PENDAPATAN ASLI DAERAH (PAD)
137	1.01.02.2.04.0046	Penyelenggaraan Proses Belajar bagi Peserta Didik														
			Jumlah Satuan Pendidikan yang Menyelenggarakan Proses Belajar	2029 Peserta Didik	25.072.000,00	25.072.000,00	0,00	0,00	0,00	0,00	0,00	0,00	0,00	25.072.000,00	25.072.000,00	PENDAPATAN ASLI DAERAH (PAD)
	1.01.03	PROGRAM PENGEMBANGAN KURIKULUM	Persentase siswa dg nilai asesment kompetensi (numerasi) memenuhi kompetensi minimum Capaian SPM Pendidikan mengenai Standar Jumlah dan Kualitas Pendidik dan Tenaga Kependidikan Persentase peserta didik PAUD yang berkembang sesuai harapan	65 % 70 % 80 %												
	1.01.03.2.01	Penetapan Kurikulum Muatan Lokal Pendidikan Dasar	Persentase siswa dengan nilai assesment kompetensi (literasi/numerasi) minimum	47.24 %												
138	1.01.03.2.01.0004	Pelatihan Penyusunan Kurikulum Muatan Lokal Pendidikan Dasar														
			Jumlah Penyusun Kurikulum Muatan Lokal Pendidikan Dasar yang Meningkatkan Kompetensinya	100 Orang	4.000.000,00	4.000.000,00	0,00	0,00	0,00	0,00	0,00	0,00	0,00	4.000.000,00	4.000.000,00	PENDAPATAN ASLI DAERAH (PAD)
	1.01.04	PROGRAM PENDIDIK DAN TENAGA KEPENDIDIKAN	Capaian SPM Pendidikan mengenai Standar Jumlah dan Kualitas Pendidik dan Tenaga Kependidikan	100 %												
	1.01.04.2.01	Pemerataan Kuantitas dan Kualitas Pendidik dan Tenaga Kependidikan bagi Satuan Pendidikan Dasar, PAUD, dan Pendidikan Nonformal/Kesetaraan	Jumlah Pendidik pada jenjang PAUD Negeri dan Swasta yang ijazah Diploma IV atau Sarjana dan Sertifikat Pendidikan	100 %												
139	1.01.04.2.01.0001	Perhitungan dan Pemetaan Pendidik dan Tenaga Kependidikan Satuan Pendidikan Dasar, PAUD, dan Pendidikan Nonformal/Kesetaraan														
			Jumlah Dokumen Hasil Perhitungan dan Pemetaan Pendidik dan Tenaga Kependidikan Satuan Satuan Pendidikan Dasar, PAUD, dan Pendidikan Nonformal/Kesetaraan	1 Dokumen	75.156.264,00	74.988.140,00	0,00	0,00	0,00	0,00	0,00	0,00	0,00	75.156.264,00	74.988.140,00	PENDAPATAN ASLI DAERAH (PAD)
140	1.01.04.2.01.0002	Penataan Pendistribusian Pendidik dan Tenaga Kependidikan bagi Satuan Pendidikan Dasar, PAUD, dan Pendidikan Nonformal/Kesetaraan														
			Jumlah Laporan Hasil Pelaksanaan Penataan Pendistribusian Pendidik dan Tenaga Kependidikan Satuan Pendidikan Dasar, PAUD, dan Pendidikan Nonformal/Kesetaraan	1 Laporan	77.756.264,00	77.588.140,00	0,00	0,00	0,00	0,00	0,00	0,00	0,00	77.756.264,00	77.588.140,00	PENDAPATAN ASLI DAERAH (PAD)
	2	URUSAN PEMERINTAHAN WAJIB YANG TIDAK BERKAITAN DENGAN PELAYANAN DASAR														
	2.22	URUSAN PEMERINTAHAN BIDANG KEBUDAYAAN														

No	Kode	Urusan / Bidang Urusan / Program / Kegiatan / Sub Kegiatan	Indikator Program / Kegiatan / Sub Kegiatan	Capaian Kinerja Dan Kerangka Pendanaan												
				Target	Pagu Indikatif Belanja (Rp)											Sumber Dana
					Operasi		Modal		Tidak Terduga		Transfer		Total			
					Sebelum	Sesudah	Sebelum	Sesudah	Sebelum	Sesudah	Sebelum	Sesudah	Sebelum	Sesudah		
1	2	3	4	5	6	7	8	9	10	11	12	13	14	15	16	
	2.22.02	PROGRAM PENGEMBANGAN KEBUDAYAAN	Persentase kelestarian keanekaragaman dan kekayaan budaya yang dikembangkan	75 %												
	2.22.02.2.02	Pelestarian Kesenian Tradisional yang Masyarakat Pelakunya dalam Daerah Kabupaten/Kota	Jumlah Kegiatan Pelestraian Kesenian Tradisional yang melibatkan masyarakat	2 Kegiatan												
141	2.22.02.2.02.0001	Pelindungan, Pengembangan, Pemanfaatan Objek Pemajuan Tradisi Budaya														
			Jumlah Objek Pemajuan Tradisi Budaya yang Dilakukan Pelindungan, Pengembangan dan Pemanfaatan	10 Objek	825.000.000,00	1.075.000.000,00	0,00	0,00	0,00	0,00	0,00	0,00	825.000.000,00	1.075.000.000,00	PENDAPATAN ASLI DAERAH (PAD)	
142	2.22.02.2.02.0003	Pemberian Penghargaan kepada Pihak yang Berprestasi atau Berkontribusi Luar Biasa Sesuai dengan Prestasi dan Kontribusinya dalam Pemajuan Kebudayaan														
			Jumlah Orang/Lembaga yang Diberi Penghargaan untuk Mereka yang Berjasa dalam Pemajuan Kebudayaan	20 Sertifikat	0,00	0,00	0,00	0,00	0,00	0,00	0,00	0,00	0,00	0,00	PENDAPATAN ASLI DAERAH (PAD)	
	2.22.02.2.03	Pembinaan Lembaga Adat yang Penganutnya dalam Daerah Kabupaten/Kota	Jumlah Kegiatan Pembinaan Lembaga Adat	1 Kegiatan												
143	2.22.02.2.03.0001	Pelindungan, Pengembangan, Pemanfaatan Objek Pemajuan Lembaga Adat														
			Jumlah Objek Pemajuan Lembaga Adat yang Telah Dilakukan Pelindungan, Pengembangan dan Pemanfaatan	1 Objek	0,00	0,00	0,00	0,00	0,00	0,00	0,00	0,00	0,00	0,00	PENDAPATAN ASLI DAERAH (PAD)	
	2.22.03	PROGRAM PENGEMBANGAN KESENIAN TRADISIONAL	Persentase Pembinaan Lembaga Kesenian Tradisional yang Aktif	10 %												
	2.22.03.2.01	Pembinaan Kesenian yang Masyarakat Pelakunya dalam Daerah Kabupaten/Kota	Jumlah Kegiatan Pembinaan Kesenian yang melibatkan Masyarakat	2 Kegiatan												
144	2.22.03.2.01.0001	Peningkatan Pendidikan dan Pelatihan Sumber Daya Manusia Kesenian Tradisional														
			Jumlah Sumber Daya Manusia Kesenian Tradisional yang Mendapat Pendidikan dan Pelatihan (Ditingkatkan Kompetensinya)	100 Orang	0,00	0,00	0,00	0,00	0,00	0,00	0,00	0,00	0,00	0,00	PENDAPATAN ASLI DAERAH (PAD)	
145	2.22.03.2.01.0003	Peningkatan Kapasitas Tata Kelola Lembaga Kesenian Tradisional														
			Jumlah Lembaga Kesenian Tradisional yang Ditingkatkan Kapasitasnya	50 Lembaga	1.650.000.000,00	1.750.000.000,00	0,00	0,00	0,00	0,00	0,00	0,00	1.650.000.000,00	1.750.000.000,00	PENDAPATAN ASLI DAERAH (PAD)	
	2.22.04	PROGRAM PEMBINAAN SEJARAH	Persentase Pembinaan Pelaku Sejarah	1 %												
	2.22.04.2.01	Pembinaan Sejarah Lokal dalam 1 (Satu) Daerah Kabupaten/Kota	Jumlah Pembinaan sejarawan lokal	1 Kegiatan												
146	2.22.04.2.01.0001	Pemberdayaan Sumber Daya Manusia dan Lembaga Sejarah Lokal Kabupaten/Kota														
			Jumlah Sumber Daya Manusia dan Lembaga Sejarah Lokal Provinsi yang Diberdayakan	5 Orang	100.000.000,00	100.000.000,00	0,00	0,00	0,00	0,00	0,00	0,00	100.000.000,00	100.000.000,00	PENDAPATAN ASLI DAERAH (PAD)	
	2.22.05	PROGRAM PELESTARIAN DAN PENGELOLAAN CAGAR BUDAYA	Persentase Cagar Budaya yang Dilestarikan	100 %												



No	Kode	Urusan / Bidang Urusan / Program / Kegiatan / Sub Kegiatan	Indikator Program / Kegiatan / Sub Kegiatan	Target	Capaian Kinerja Dan Kerangka Pendanaan										Sumber Dana
					Pagu Indikatif Belanja (Rp)										
					Operasi		Modal		Tidak Terduga		Transfer		Total		
					Sebelum	Sesudah	Sebelum	Sesudah	Sebelum	Sesudah	Sebelum	Sesudah	Sebelum	Sesudah	
1	2	3	4	5	6	7	8	9	10	11	12	13	14	15	16
	2.22.05.2.01	Penetapan Cagar Budaya Peringkat Kabupaten/Kota	Jumlah Cagar Budaya yang ditetapkan	22 Cagar Budaya											
147	2.22.05.2.01.0002	Penetapan Cagar Budaya													
			Jumlah Objek Cagar Budaya yang Ditetapkan	20 Objek	48.000.000,00	48.000.000,00	0,00	0,00	0,00	0,00	0,00	0,00	48.000.000,00	48.000.000,00	PENDAPATAN ASLI DAERAH (PAD)
	2.22.05.2.02	Pengelolaan Cagar Budaya Peringkat Kabupaten/Kota	Jumlah kegiatan Pengelolaan Cagar Budaya	1 Kegiatan											
148	2.22.05.2.02.0001	Pelindungan Cagar Budaya													
			Jumlah Objek Cagar Budaya yang Dilindungi	75 Objek	0,00	0,00	0,00	0,00	0,00	0,00	0,00	0,00	0,00	0,00	PENDAPATAN ASLI DAERAH (PAD)
149	2.22.05.2.02.0003	Pemanfaatan Cagar Budaya													
			Jumlah Objek Cagar Budaya yang Dimanfaatkan	75 Objek	0,00	0,00	0,00	0,00	0,00	0,00	0,00	0,00	0,00	0,00	PENDAPATAN ASLI DAERAH (PAD)
	2.22.06	PROGRAM PENGELOLAAN PERMUSEUMAN	Nilai Kepuasan Pengunjung Museum	80 %											
	2.22.06.2.01	Pengelolaan Museum Kabupaten/Kota	Jumlah Museum yang dikelola	2 Museum											
150	2.22.06.2.01.0001	Pelindungan, Pengembangan, dan Pemanfaatan Koleksi Secara Terpadu													
			Jumlah Koleksi Museum yang Dilakukan Pelindungan, Pengembangan, dan Pemanfaatan Koleksi Secara Terpadu	243 Unit	0,00	310.000.000,00	0,00	0,00	0,00	0,00	0,00	0,00	0,00	310.000.000,00	DAK Non Fisik-BOP Museum dan Taman Budaya-Museum PENDAPATAN ASLI DAERAH (PAD)
151	2.22.06.2.01.0001	Pelindungan, Pengembangan, dan Pemanfaatan Koleksi Secara Terpadu													
			Jumlah Koleksi Museum yang Dilakukan Pelindungan, Pengembangan, dan Pemanfaatan Koleksi Secara Terpadu	243 Unit	0,00	0,00	0,00	0,00	0,00	0,00	0,00	0,00	0,00	0,00	PENDAPATAN ASLI DAERAH (PAD)
152	2.22.06.2.01.0003	Peningkatan Pelayanan dan Akses Masyarakat Terhadap Museum													
			Jumlah Pelayanan dan Akses Masyarakat Terhadap Museum	2 Unit	963.245.584,00	706.320.584,00	0,00	0,00	0,00	0,00	0,00	0,00	963.245.584,00	706.320.584,00	DAK Non Fisik-BOP Museum dan Taman Budaya-Museum PENDAPATAN ASLI DAERAH (PAD)
153	2.22.06.2.01.0005	Revitalisasi Sarana dan Prasarana Museum													
			Jumlah Sarana dan Prasarana Museum yang Direvitalisasi	2 Unit	0,00	46.925.000,00	0,00	0,00	0,00	0,00	0,00	0,00	0,00	46.925.000,00	DAK Non Fisik-BOP Museum dan Taman Budaya-Museum PENDAPATAN ASLI DAERAH (PAD)
154	2.22.06.2.01.0005	Revitalisasi Sarana dan Prasarana Museum													
			Jumlah Sarana dan Prasarana Museum yang Direvitalisasi	2 Unit	0,00	0,00	0,00	0,00	0,00	0,00	0,00	0,00	0,00	0,00	PENDAPATAN ASLI DAERAH (PAD)
		SMP NEGERI 01 MALANG													
1		URUSAN PEMERINTAHAN WAJIB YANG BERKAITAN DENGAN PELAYANAN DASAR													
1.01		URUSAN PEMERINTAHAN BIDANG PENDIDIKAN													
1.01.02		PROGRAM PENGELOLAAN PENDIDIKAN	-	-											
1.01.02.2.02		Pengelolaan Pendidikan Sekolah Menengah Pertama	-	-											

No	Kode	Urusan / Bidang Urusan / Program / Kegiatan / Sub Kegiatan	Indikator Program / Kegiatan / Sub Kegiatan	Capaian Kinerja Dan Kerangka Pendanaan												
				Target	Pagu Indikatif Belanja (Rp)											Sumber Dana
					Operasi		Modal		Tidak Terduga		Transfer		Total			
					Sebelum	Sesudah	Sebelum	Sesudah	Sebelum	Sesudah	Sebelum	Sesudah	Sebelum	Sesudah		
1	2	3	4	5	6	7	8	9	10	11	12	13	14	15	16	
155	1.01.02.2.02.0032	Penyediaan Biaya Personil Peserta Didik Sekolah Menengah Pertama														
			Jumlah Peserta didik Sekolah Menengah Pertama yang Menerima Biaya Personil Peserta Didik	763 Peserta Didik	313.515.200,00	261.223.700,00	0,00	111.451.500,00	0,00	0,00	0,00	0,00	0,00	313.515.200,00	372.675.200,00	PENDAPATAN ASLI DAERAH (PAD)
156	1.01.02.2.02.0042	Pengelolaan Dana BOS Sekolah Menengah Pertama														
			Jumlah Sekolah Menengah pertama yang Mengelola Dana BOS	1 Satuan Pendidikan	802.100.000,00	0,00	29.500.000,00	0,00	0,00	0,00	0,00	0,00	0,00	831.600.000,00	0,00	DAK Non Fisik-BOS Reguler
157	1.01.02.2.02.0042	Pengelolaan Dana BOS Sekolah Menengah Pertama														
			Jumlah Sekolah Menengah pertama yang Mengelola Dana BOS	1 Satuan Pendidikan	0,00	872.100.000,00	0,00	29.500.000,00	0,00	0,00	0,00	0,00	0,00	0,00	901.600.000,00	DAK Non Fisik-BOS Reguler DAK Non Fisik-Dana BOSP-BOS Kinerja
		SMP NEGERI 02 MALANG														
1		URUSAN PEMERINTAHAN WAJIB YANG BERKAITAN DENGAN PELAYANAN DASAR														
	1.01	URUSAN PEMERINTAHAN BIDANG PENDIDIKAN														
	1.01.02	PROGRAM PENGELOLAAN PENDIDIKAN	-	-												
	1.01.02.2.02	Pengelolaan Pendidikan Sekolah Menengah Pertama	-	-												
158	1.01.02.2.02.0032	Penyediaan Biaya Personil Peserta Didik Sekolah Menengah Pertama														
			Jumlah Peserta didik Sekolah Menengah Pertama yang Menerima Biaya Personil Peserta Didik	1074 Peserta Didik	645.209.088,00	543.180.500,00	0,00	0,00	0,00	0,00	0,00	0,00	0,00	645.209.088,00	543.180.500,00	PENDAPATAN ASLI DAERAH (PAD)
159	1.01.02.2.02.0042	Pengelolaan Dana BOS Sekolah Menengah Pertama														
			Jumlah Sekolah Menengah pertama yang Mengelola Dana BOS	1 Satuan Pendidikan	1.155.500.000,00	0,00	16.000.000,00	0,00	0,00	0,00	0,00	0,00	0,00	1.171.500.000,00	0,00	DAK Non Fisik-BOS Reguler
160	1.01.02.2.02.0042	Pengelolaan Dana BOS Sekolah Menengah Pertama														
			Jumlah Sekolah Menengah pertama yang Mengelola Dana BOS	1 Satuan Pendidikan	0,00	1.173.010.000,00	0,00	33.490.000,00	0,00	0,00	0,00	0,00	0,00	0,00	1.206.500.000,00	DAK Non Fisik-BOS Reguler DAK Non Fisik-Dana BOSP-BOS Kinerja
		SMP NEGERI 03 MALANG														
1		URUSAN PEMERINTAHAN WAJIB YANG BERKAITAN DENGAN PELAYANAN DASAR														
	1.01	URUSAN PEMERINTAHAN BIDANG PENDIDIKAN														
	1.01.02	PROGRAM PENGELOLAAN PENDIDIKAN	-	-												
	1.01.02.2.02	Pengelolaan Pendidikan Sekolah Menengah Pertama	-	-												
161	1.01.02.2.02.0032	Penyediaan Biaya Personil Peserta Didik Sekolah Menengah Pertama														
			Jumlah Peserta didik Sekolah Menengah Pertama yang Menerima Biaya Personil Peserta Didik	848 Peserta Didik	1.026.453.324,00	468.811.500,00	0,00	0,00	0,00	0,00	0,00	0,00	0,00	1.026.453.324,00	468.811.500,00	PENDAPATAN ASLI DAERAH (PAD)
162	1.01.02.2.02.0042	Pengelolaan Dana BOS Sekolah Menengah Pertama														

No	Kode	Urusan / Bidang Urusan / Program / Kegiatan / Sub Kegiatan	Indikator Program / Kegiatan / Sub Kegiatan	Capaian Kinerja Dan Kerangka Pendanaan												
				Target	Pagu Indikatif Belanja (Rp)											Sumber Dana
					Operasi		Modal		Tidak Terduga		Transfer		Total			
					Sebelum	Sesudah	Sebelum	Sesudah	Sebelum	Sesudah	Sebelum	Sesudah	Sebelum	Sesudah		
1	2	3	4	5	6	7	8	9	10	11	12	13	14	15	16	
			Jumlah Sekolah Menengah pertama yang Mengelola Dana BOS	1 Satuan Pendidikan	918.500.000,00	0,00	0,00	0,00	0,00	0,00	0,00	0,00	0,00	918.500.000,00	0,00	DAK Non Fisik-BOS Reguler
163	1.01.02.2.02.0042	Pengelolaan Dana BOS Sekolah Menengah Pertama														
			Jumlah Sekolah Menengah pertama yang Mengelola Dana BOS	1 Satuan Pendidikan	0,00	978.500.000,00	0,00	0,00	0,00	0,00	0,00	0,00	0,00	0,00	978.500.000,00	DAK Non Fisik-BOS Reguler DAK Non Fisik-Dana BOSP-BOS Kinerja
		SMP NEGERI 04 MALANG														
1		URUSAN PEMERINTAHAN WAJIB YANG BERKAITAN DENGAN PELAYANAN DASAR														
	1.01	URUSAN PEMERINTAHAN BIDANG PENDIDIKAN														
	1.01.02	PROGRAM PENGELOLAAN PENDIDIKAN	-	-												
	1.01.02.2.02	Pengelolaan Pendidikan Sekolah Menengah Pertama	-	-												
164	1.01.02.2.02.0032	Penyediaan Biaya Personil Peserta Didik Sekolah Menengah Pertama														
			Jumlah Peserta didik Sekolah Menengah Pertama yang Menerima Biaya Personil Peserta Didik	876 Peserta Didik	571.571.400,00	411.660.400,00	4.840.000,00	62.437.500,00	0,00	0,00	0,00	0,00	0,00	576.411.400,00	474.097.900,00	PENDAPATAN ASLI DAERAH (PAD)
165	1.01.02.2.02.0042	Pengelolaan Dana BOS Sekolah Menengah Pertama														
			Jumlah Sekolah Menengah pertama yang Mengelola Dana BOS	1 Satuan Pendidikan	914.700.000,00	0,00	39.000.000,00	0,00	0,00	0,00	0,00	0,00	0,00	953.700.000,00	0,00	DAK Non Fisik-BOS Reguler
166	1.01.02.2.02.0042	Pengelolaan Dana BOS Sekolah Menengah Pertama														
			Jumlah Sekolah Menengah pertama yang Mengelola Dana BOS	1 Satuan Pendidikan	0,00	939.700.000,00	0,00	39.000.000,00	0,00	0,00	0,00	0,00	0,00	0,00	978.700.000,00	DAK Non Fisik-BOS Reguler DAK Non Fisik-Dana BOSP-BOS Kinerja
		SMP NEGERI 05 MALANG														
1		URUSAN PEMERINTAHAN WAJIB YANG BERKAITAN DENGAN PELAYANAN DASAR														
	1.01	URUSAN PEMERINTAHAN BIDANG PENDIDIKAN														
	1.01.02	PROGRAM PENGELOLAAN PENDIDIKAN	-	-												
	1.01.02.2.02	Pengelolaan Pendidikan Sekolah Menengah Pertama	-	-												
167	1.01.02.2.02.0032	Penyediaan Biaya Personil Peserta Didik Sekolah Menengah Pertama														
			Jumlah Peserta didik Sekolah Menengah Pertama yang Menerima Biaya Personil Peserta Didik	880 Peserta Didik	340.173.500,00	385.321.000,00	16.650.000,00	69.212.500,00	0,00	0,00	0,00	0,00	0,00	356.823.500,00	454.533.500,00	PENDAPATAN ASLI DAERAH (PAD)
168	1.01.02.2.02.0042	Pengelolaan Dana BOS Sekolah Menengah Pertama														
			Jumlah Sekolah Menengah pertama yang Mengelola Dana BOS	1 Satuan Pendidikan	940.500.000,00	0,00	0,00	0,00	0,00	0,00	0,00	0,00	0,00	940.500.000,00	0,00	DAK Non Fisik-BOS Reguler
169	1.01.02.2.02.0042	Pengelolaan Dana BOS Sekolah Menengah Pertama														
			Jumlah Sekolah Menengah pertama yang Mengelola Dana BOS	1 Satuan Pendidikan	0,00	961.900.000,00	0,00	3.600.000,00	0,00	0,00	0,00	0,00	0,00	0,00	965.500.000,00	DAK Non Fisik-BOS Reguler DAK Non Fisik-Dana BOSP-BOS Kinerja
		SMP NEGERI 06 MALANG														

No	Kode	Urusan / Bidang Urusan / Program / Kegiatan / Sub Kegiatan	Indikator Program / Kegiatan / Sub Kegiatan	Capaian Kinerja Dan Kerangka Pendanaan												
				Target	Pagu Indikatif Belanja (Rp)											Sumber Dana
					Operasi		Modal		Tidak Terduga		Transfer		Total			
					Sebelum	Sesudah	Sebelum	Sesudah	Sebelum	Sesudah	Sebelum	Sesudah	Sebelum	Sesudah		
1	2	3	4	5	6	7	8	9	10	11	12	13	14	15	16	
	1	URUSAN PEMERINTAHAN WAJIB YANG BERKAITAN DENGAN PELAYANAN DASAR														
	1.01	URUSAN PEMERINTAHAN BIDANG PENDIDIKAN														
	1.01.02	PROGRAM PENGELOLAAN PENDIDIKAN	-	-												
	1.01.02.2.02	Pengelolaan Pendidikan Sekolah Menengah Pertama	-	-												
170	1.01.02.2.02.0032	Penyediaan Biaya Personil Peserta Didik Sekolah Menengah Pertama														
			Jumlah Peserta didik Sekolah Menengah Pertama yang Menerima Biaya Personil Peserta Didik	758 Peserta Didik	358.116.752,00	408.794.240,00	1.764.548,00	13.301.060,00	0,00	0,00	0,00	0,00	359.881.300,00	422.095.300,00	PENDAPATAN ASLI DAERAH (PAD)	
171	1.01.02.2.02.0042	Pengelolaan Dana BOS Sekolah Menengah Pertama														
			Jumlah Sekolah Menengah pertama yang Mengelola Dana BOS	1 Satuan Pendidikan	847.300.000,00	0,00	20.600.000,00	0,00	0,00	0,00	0,00	0,00	867.900.000,00	0,00	DAK Non Fisik-BOS Reguler	
172	1.01.02.2.02.0042	Pengelolaan Dana BOS Sekolah Menengah Pertama														
			Jumlah Sekolah Menengah pertama yang Mengelola Dana BOS	1 Satuan Pendidikan	0,00	872.300.000,00	0,00	20.600.000,00	0,00	0,00	0,00	0,00	0,00	892.900.000,00	DAK Non Fisik-BOS Reguler DAK Non Fisik-Dana BOSP-BOS Kinerja	
		SMP NEGERI 07 MALANG														
	1	URUSAN PEMERINTAHAN WAJIB YANG BERKAITAN DENGAN PELAYANAN DASAR														
	1.01	URUSAN PEMERINTAHAN BIDANG PENDIDIKAN														
	1.01.02	PROGRAM PENGELOLAAN PENDIDIKAN	-	-												
	1.01.02.2.02	Pengelolaan Pendidikan Sekolah Menengah Pertama	-	-												
173	1.01.02.2.02.0032	Penyediaan Biaya Personil Peserta Didik Sekolah Menengah Pertama														
			Jumlah Peserta didik Sekolah Menengah Pertama yang Menerima Biaya Personil Peserta Didik	779 Peserta Didik	327.366.200,00	371.796.000,00	0,00	14.730.200,00	0,00	0,00	0,00	0,00	327.366.200,00	386.526.200,00	PENDAPATAN ASLI DAERAH (PAD)	
174	1.01.02.2.02.0042	Pengelolaan Dana BOS Sekolah Menengah Pertama														
			Jumlah Sekolah Menengah pertama yang Mengelola Dana BOS	1 Satuan Pendidikan	832.100.000,00	0,00	32.500.000,00	0,00	0,00	0,00	0,00	0,00	864.600.000,00	0,00	DAK Non Fisik-BOS Reguler	
175	1.01.02.2.02.0042	Pengelolaan Dana BOS Sekolah Menengah Pertama														
			Jumlah Sekolah Menengah pertama yang Mengelola Dana BOS	1 Satuan Pendidikan	0,00	902.100.000,00	0,00	32.500.000,00	0,00	0,00	0,00	0,00	0,00	934.600.000,00	DAK Non Fisik-BOS Reguler DAK Non Fisik-Dana BOSP-BOS Kinerja	
		SMP NEGERI 08 MALANG														
	1	URUSAN PEMERINTAHAN WAJIB YANG BERKAITAN DENGAN PELAYANAN DASAR														
	1.01	URUSAN PEMERINTAHAN BIDANG PENDIDIKAN														
	1.01.02	PROGRAM PENGELOLAAN PENDIDIKAN	-	-												
	1.01.02.2.02	Pengelolaan Pendidikan Sekolah Menengah Pertama	-	-												

No	Kode	Urusan / Bidang Urusan / Program / Kegiatan / Sub Kegiatan	Indikator Program / Kegiatan / Sub Kegiatan	Capaian Kinerja Dan Kerangka Pendanaan												
				Target	Pagu Indikatif Belanja (Rp)											Sumber Dana
					Operasi		Modal		Tidak Terduga		Transfer		Total			
					Sebelum	Sesudah	Sebelum	Sesudah	Sebelum	Sesudah	Sebelum	Sesudah	Sebelum	Sesudah		
1	2	3	4	5	6	7	8	9	10	11	12	13	14	15	16	
176	1.01.02.2.02.0032	Penyediaan Biaya Personil Peserta Didik Sekolah Menengah Pertama														
			Jumlah Peserta didik Sekolah Menengah Pertama yang Menerima Biaya Personil Peserta Didik	764 Peserta Didik	296.023.500,00	324.168.429,00	0,00	43.529.800,00	0,00	0,00	0,00	0,00	0,00	296.023.500,00	367.698.229,00	PENDAPATAN ASLI DAERAH (PAD)
177	1.01.02.2.02.0042	Pengelolaan Dana BOS Sekolah Menengah Pertama														
			Jumlah Sekolah Menengah pertama yang Mengelola Dana BOS	1 Satuan Pendidikan	762.501.600,00	0,00	67.998.400,00	0,00	0,00	0,00	0,00	0,00	0,00	830.500.000,00	0,00	DAK Non Fisik-BOS Reguler
178	1.01.02.2.02.0042	Pengelolaan Dana BOS Sekolah Menengah Pertama														
			Jumlah Sekolah Menengah pertama yang Mengelola Dana BOS	1 Satuan Pendidikan	0,00	787.501.600,00	0,00	67.998.400,00	0,00	0,00	0,00	0,00	0,00	0,00	855.500.000,00	DAK Non Fisik-BOS Reguler DAK Non Fisik-Dana BOSP-BOS Kinerja
		SMP NEGERI 09 MALANG														
1		URUSAN PEMERINTAHAN WAJIB YANG BERKAITAN DENGAN PELAYANAN DASAR														
	1.01	URUSAN PEMERINTAHAN BIDANG PENDIDIKAN														
	1.01.02	PROGRAM PENGELOLAAN PENDIDIKAN	-	-												
	1.01.02.2.02	Pengelolaan Pendidikan Sekolah Menengah Pertama	-	-												
179	1.01.02.2.02.0032	Penyediaan Biaya Personil Peserta Didik Sekolah Menengah Pertama														
			Jumlah Peserta didik Sekolah Menengah Pertama yang Menerima Biaya Personil Peserta Didik	725 Peserta Didik	318.243.100,00	293.157.574,00	7.000.000,00	106.243.526,00	0,00	0,00	0,00	0,00	0,00	325.243.100,00	399.401.100,00	PENDAPATAN ASLI DAERAH (PAD)
180	1.01.02.2.02.0042	Pengelolaan Dana BOS Sekolah Menengah Pertama														
			Jumlah Sekolah Menengah pertama yang Mengelola Dana BOS	1 Satuan Pendidikan	734.065.000,00	0,00	83.235.000,00	0,00	0,00	0,00	0,00	0,00	0,00	817.300.000,00	0,00	DAK Non Fisik-BOS Reguler
181	1.01.02.2.02.0042	Pengelolaan Dana BOS Sekolah Menengah Pertama														
			Jumlah Sekolah Menengah pertama yang Mengelola Dana BOS	1 Satuan Pendidikan	0,00	783.065.000,00	0,00	59.235.000,00	0,00	0,00	0,00	0,00	0,00	0,00	842.300.000,00	DAK Non Fisik-BOS Reguler DAK Non Fisik-Dana BOSP-BOS Kinerja
		SMP NEGERI 10 MALANG														
1		URUSAN PEMERINTAHAN WAJIB YANG BERKAITAN DENGAN PELAYANAN DASAR														
	1.01	URUSAN PEMERINTAHAN BIDANG PENDIDIKAN														
	1.01.02	PROGRAM PENGELOLAAN PENDIDIKAN	-	-												
	1.01.02.2.02	Pengelolaan Pendidikan Sekolah Menengah Pertama	-	-												
182	1.01.02.2.02.0032	Penyediaan Biaya Personil Peserta Didik Sekolah Menengah Pertama														
			Jumlah Peserta didik Sekolah Menengah Pertama yang Menerima Biaya Personil Peserta Didik	879 Peserta Didik	370.304.300,00	422.250.300,00	0,00	57.310.000,00	0,00	0,00	0,00	0,00	0,00	370.304.300,00	479.560.300,00	PENDAPATAN ASLI DAERAH (PAD)
183	1.01.02.2.02.0042	Pengelolaan Dana BOS Sekolah Menengah Pertama														

No	Kode	Urusan / Bidang Urusan / Program / Kegiatan / Sub Kegiatan	Indikator Program / Kegiatan / Sub Kegiatan	Capaian Kinerja Dan Kerangka Pendanaan												
				Target	Pagu Indikatif Belanja (Rp)											Sumber Dana
					Operasi		Modal		Tidak Terduga		Transfer		Total			
					Sebelum	Sesudah	Sebelum	Sesudah	Sebelum	Sesudah	Sebelum	Sesudah	Sebelum	Sesudah		
1	2	3	4	5	6	7	8	9	10	11	12	13	14	15	16	
			Jumlah Sekolah Menengah pertama yang Mengelola Dana BOS	1 Satuan Pendidikan	966.900.000,00	966.900.000,00	0,00	0,00	0,00	0,00	0,00	0,00	966.900.000,00	966.900.000,00	DAK Non Fisik-BOS Reguler	
		SMP NEGERI 11 MALANG														
	1	URUSAN PEMERINTAHAN WAJIB YANG BERKAITAN DENGAN PELAYANAN DASAR														
	1.01	URUSAN PEMERINTAHAN BIDANG PENDIDIKAN														
	1.01.02	PROGRAM PENGELOLAAN PENDIDIKAN	-	-												
	1.01.02.2.02	Pengelolaan Pendidikan Sekolah Menengah Pertama	-	-												
184	1.01.02.2.02.0032	Penyediaan Biaya Personil Peserta Didik Sekolah Menengah Pertama														
			Jumlah Peserta didik Sekolah Menengah Pertama yang Menerima Biaya Personil Peserta Didik	814 Peserta Didik	648.630.240,00	387.661.000,00	0,00	16.151.300,00	0,00	0,00	0,00	0,00	648.630.240,00	403.812.300,00	PENDAPATAN ASLI DAERAH (PAD)	
185	1.01.02.2.02.0042	Pengelolaan Dana BOS Sekolah Menengah Pertama														
			Jumlah Sekolah Menengah pertama yang Mengelola Dana BOS	1 Satuan Pendidikan	900.900.000,00	0,00	0,00	0,00	0,00	0,00	0,00	0,00	900.900.000,00	0,00	DAK Non Fisik-BOS Reguler	
186	1.01.02.2.02.0042	Pengelolaan Dana BOS Sekolah Menengah Pertama														
			Jumlah Sekolah Menengah pertama yang Mengelola Dana BOS	1 Satuan Pendidikan	0,00	925.900.000,00	0,00	0,00	0,00	0,00	0,00	0,00	0,00	925.900.000,00	DAK Non Fisik-BOS Reguler DAK Non Fisik-Dana BOSP-BOS Kinerja	
		SMP NEGERI 12 MALANG														
	1	URUSAN PEMERINTAHAN WAJIB YANG BERKAITAN DENGAN PELAYANAN DASAR														
	1.01	URUSAN PEMERINTAHAN BIDANG PENDIDIKAN														
	1.01.02	PROGRAM PENGELOLAAN PENDIDIKAN	-	-												
	1.01.02.2.02	Pengelolaan Pendidikan Sekolah Menengah Pertama	-	-												
187	1.01.02.2.02.0032	Penyediaan Biaya Personil Peserta Didik Sekolah Menengah Pertama														
			Jumlah Peserta didik Sekolah Menengah Pertama yang Menerima Biaya Personil Peserta Didik	753 Peserta Didik	311.710.704,00	307.367.424,00	1.802.596,00	65.305.876,00	0,00	0,00	0,00	0,00	313.513.300,00	372.673.300,00	PENDAPATAN ASLI DAERAH (PAD)	
188	1.01.02.2.02.0042	Pengelolaan Dana BOS Sekolah Menengah Pertama														
			Jumlah Sekolah Menengah pertama yang Mengelola Dana BOS	1 Satuan Pendidikan	823.900.000,00	0,00	0,00	0,00	0,00	0,00	0,00	0,00	823.900.000,00	0,00	DAK Non Fisik-BOS Reguler	
189	1.01.02.2.02.0042	Pengelolaan Dana BOS Sekolah Menengah Pertama														
			Jumlah Sekolah Menengah pertama yang Mengelola Dana BOS	1 Satuan Pendidikan	0,00	857.900.000,00	0,00	36.000.000,00	0,00	0,00	0,00	0,00	0,00	893.900.000,00	DAK Non Fisik-BOS Reguler DAK Non Fisik-Dana BOSP-BOS Kinerja	
		SMP NEGERI 13 MALANG														
	1	URUSAN PEMERINTAHAN WAJIB YANG BERKAITAN DENGAN PELAYANAN DASAR														
	1.01	URUSAN PEMERINTAHAN BIDANG PENDIDIKAN														
	1.01.02	PROGRAM PENGELOLAAN PENDIDIKAN	-	-												

No	Kode	Urusan / Bidang Urusan / Program / Kegiatan / Sub Kegiatan	Indikator Program / Kegiatan / Sub Kegiatan	Capaian Kinerja Dan Kerangka Pendanaan												
				Target	Pagu Indikatif Belanja (Rp)											Sumber Dana
					Operasi		Modal		Tidak Terduga		Transfer		Total			
					Sebelum	Sesudah	Sebelum	Sesudah	Sebelum	Sesudah	Sebelum	Sesudah	Sebelum	Sesudah		
1	2	3	4	5	6	7	8	9	10	11	12	13	14	15	16	
	1.01.02.2.02	Pengelolaan Pendidikan Sekolah Menengah Pertama	-	-												
190	1.01.02.2.02.0032	Penyediaan Biaya Personil Peserta Didik Sekolah Menengah Pertama														
			Jumlah Peserta didik Sekolah Menengah Pertama yang Menerima Biaya Personil Peserta Didik	851 Peserta Didik	762.020.272,00	423.819.200,00	0,00	21.510.000,00	0,00	0,00	0,00	0,00	0,00	762.020.272,00	445.329.200,00	PENDAPATAN ASLI DAERAH (PAD)
191	1.01.02.2.02.0042	Pengelolaan Dana BOS Sekolah Menengah Pertama														
			Jumlah Sekolah Menengah pertama yang Mengelola Dana BOS	1 Satuan Pendidikan	907.600.000,00	0,00	12.000.000,00	0,00	0,00	0,00	0,00	0,00	0,00	919.600.000,00	0,00	DAK Non Fisik-BOS Reguler
192	1.01.02.2.02.0042	Pengelolaan Dana BOS Sekolah Menengah Pertama														
			Jumlah Sekolah Menengah pertama yang Mengelola Dana BOS	1 Satuan Pendidikan	0,00	942.600.000,00	0,00	12.000.000,00	0,00	0,00	0,00	0,00	0,00	0,00	954.600.000,00	DAK Non Fisik-BOS Reguler DAK Non Fisik-Dana BOSP-BOS Kinerja
		SMP NEGERI 14 MALANG														
1		URUSAN PEMERINTAHAN WAJIB YANG BERKAITAN DENGAN PELAYANAN DASAR														
	1.01	URUSAN PEMERINTAHAN BIDANG PENDIDIKAN														
	1.01.02	PROGRAM PENGELOLAAN PENDIDIKAN	-	-												
	1.01.02.2.02	Pengelolaan Pendidikan Sekolah Menengah Pertama	-	-												
193	1.01.02.2.02.0032	Penyediaan Biaya Personil Peserta Didik Sekolah Menengah Pertama														
			Jumlah Peserta didik Sekolah Menengah Pertama yang Menerima Biaya Personil Peserta Didik	821 Peserta Didik	382.287.600,00	349.803.850,00	0,00	32.483.750,00	0,00	0,00	0,00	0,00	0,00	382.287.600,00	382.287.600,00	PENDAPATAN ASLI DAERAH (PAD)
194	1.01.02.2.02.0042	Pengelolaan Dana BOS Sekolah Menengah Pertama														
			Jumlah Sekolah Menengah pertama yang Mengelola Dana BOS	1 Satuan Pendidikan	891.820.000,00	891.820.000,00	18.980.000,00	18.980.000,00	0,00	0,00	0,00	0,00	0,00	910.800.000,00	910.800.000,00	DAK Non Fisik-BOS Reguler
		SMP NEGERI 15 MALANG														
1		URUSAN PEMERINTAHAN WAJIB YANG BERKAITAN DENGAN PELAYANAN DASAR														
	1.01	URUSAN PEMERINTAHAN BIDANG PENDIDIKAN														
	1.01.02	PROGRAM PENGELOLAAN PENDIDIKAN	-	-												
	1.01.02.2.02	Pengelolaan Pendidikan Sekolah Menengah Pertama	-	-												
195	1.01.02.2.02.0032	Penyediaan Biaya Personil Peserta Didik Sekolah Menengah Pertama														
			Jumlah Peserta didik Sekolah Menengah Pertama yang Menerima Biaya Personil Peserta Didik	853 Peserta Didik	363.378.800,00	436.458.800,00	0,00	0,00	0,00	0,00	0,00	0,00	0,00	363.378.800,00	436.458.800,00	PENDAPATAN ASLI DAERAH (PAD)
196	1.01.02.2.02.0042	Pengelolaan Dana BOS Sekolah Menengah Pertama														
			Jumlah Sekolah Menengah pertama yang Mengelola Dana BOS	1 Satuan Pendidikan	950.400.000,00	891.650.000,00	0,00	58.750.000,00	0,00	0,00	0,00	0,00	0,00	950.400.000,00	950.400.000,00	DAK Non Fisik-BOS Reguler

No	Kode	Urusan / Bidang Urusan / Program / Kegiatan / Sub Kegiatan	Indikator Program / Kegiatan / Sub Kegiatan	Capaian Kinerja Dan Kerangka Pendanaan												
				Target	Pagu Indikatif Belanja (Rp)											Sumber Dana
					Operasi		Modal		Tidak Terduga		Transfer		Total			
					Sebelum	Sesudah	Sebelum	Sesudah	Sebelum	Sesudah	Sebelum	Sesudah	Sebelum	Sesudah		
1	2	3	4	5	6	7	8	9	10	11	12	13	14	15	16	
		SMP NEGERI 16 MALANG														
	1	URUSAN PEMERINTAHAN WAJIB YANG BERKAITAN DENGAN PELAYANAN DASAR														
	1.01	URUSAN PEMERINTAHAN BIDANG PENDIDIKAN														
	1.01.02	PROGRAM PENGELOLAAN PENDIDIKAN	-	-												
	1.01.02.2.02	Pengelolaan Pendidikan Sekolah Menengah Pertama	-	-												
197	1.01.02.2.02.0032	Penyediaan Biaya Personil Peserta Didik Sekolah Menengah Pertama														
			Jumlah Peserta didik Sekolah Menengah Pertama yang Menerima Biaya Personil Peserta Didik	791 Peserta Didik	883.410.240,00	434.472.900,00	0,00	0,00	0,00	0,00	0,00	0,00	883.410.240,00	434.472.900,00	PENDAPATAN ASLI DAERAH (PAD)	
198	1.01.02.2.02.0042	Pengelolaan Dana BOS Sekolah Menengah Pertama														
			Jumlah Sekolah Menengah pertama yang Mengelola Dana BOS	1 Satuan Pendidikan	863.700.000,00	0,00	57.000.000,00	0,00	0,00	0,00	0,00	0,00	920.700.000,00	0,00	DAK Non Fisik-BOS Reguler	
199	1.01.02.2.02.0042	Pengelolaan Dana BOS Sekolah Menengah Pertama														
			Jumlah Sekolah Menengah pertama yang Mengelola Dana BOS	1 Satuan Pendidikan	0,00	933.700.000,00	0,00	57.000.000,00	0,00	0,00	0,00	0,00	0,00	990.700.000,00	DAK Non Fisik-BOS Reguler DAK Non Fisik-Dana BOSP-BOS Kinerja	
		SMP NEGERI 17 MALANG														
	1	URUSAN PEMERINTAHAN WAJIB YANG BERKAITAN DENGAN PELAYANAN DASAR														
	1.01	URUSAN PEMERINTAHAN BIDANG PENDIDIKAN														
	1.01.02	PROGRAM PENGELOLAAN PENDIDIKAN	-	-												
	1.01.02.2.02	Pengelolaan Pendidikan Sekolah Menengah Pertama	-	-												
200	1.01.02.2.02.0032	Penyediaan Biaya Personil Peserta Didik Sekolah Menengah Pertama														
			Jumlah Peserta didik Sekolah Menengah Pertama yang Menerima Biaya Personil Peserta Didik	825 Peserta Didik	690.351.200,00	391.293.200,00	0,00	33.120.000,00	0,00	0,00	0,00	0,00	690.351.200,00	424.413.200,00	PENDAPATAN ASLI DAERAH (PAD)	
201	1.01.02.2.02.0042	Pengelolaan Dana BOS Sekolah Menengah Pertama														
			Jumlah Sekolah Menengah pertama yang Mengelola Dana BOS	1 Satuan Pendidikan	919.600.000,00	0,00	0,00	0,00	0,00	0,00	0,00	0,00	919.600.000,00	0,00	DAK Non Fisik-BOS Reguler	
202	1.01.02.2.02.0042	Pengelolaan Dana BOS Sekolah Menengah Pertama														
			Jumlah Sekolah Menengah pertama yang Mengelola Dana BOS	1 Satuan Pendidikan	0,00	931.567.200,00	0,00	58.032.800,00	0,00	0,00	0,00	0,00	0,00	989.600.000,00	DAK Non Fisik-BOS Reguler DAK Non Fisik-Dana BOSP-BOS Kinerja	
		SMP NEGERI 18 MALANG														
	1	URUSAN PEMERINTAHAN WAJIB YANG BERKAITAN DENGAN PELAYANAN DASAR														
	1.01	URUSAN PEMERINTAHAN BIDANG PENDIDIKAN														
	1.01.02	PROGRAM PENGELOLAAN PENDIDIKAN	-	-												
	1.01.02.2.02	Pengelolaan Pendidikan Sekolah Menengah Pertama	-	-												



No	Kode	Urusan / Bidang Urusan / Program / Kegiatan / Sub Kegiatan	Indikator Program / Kegiatan / Sub Kegiatan	Capaian Kinerja Dan Kerangka Pendanaan												
				Target	Pagu Indikatif Belanja (Rp)											Sumber Dana
					Operasi		Modal		Tidak Terduga		Transfer		Total			
					Sebelum	Sesudah	Sebelum	Sesudah	Sebelum	Sesudah	Sebelum	Sesudah	Sebelum	Sesudah		
1	2	3	4	5	6	7	8	9	10	11	12	13	14	15	16	
203	1.01.02.2.02.0032	Penyediaan Biaya Personil Peserta Didik Sekolah Menengah Pertama														
			Jumlah Peserta didik Sekolah Menengah Pertama yang Menerima Biaya Personil Peserta Didik	840 Peserta Didik	623.549.700,00	461.693.700,00	0,00	0,00	0,00	0,00	0,00	0,00	0,00	623.549.700,00	461.693.700,00	PENDAPATAN ASLI DAERAH (PAD)
204	1.01.02.2.02.0042	Pengelolaan Dana BOS Sekolah Menengah Pertama														
			Jumlah Sekolah Menengah pertama yang Mengelola Dana BOS	1 Satuan Pendidikan	837.400.000,00	834.752.800,00	87.700.000,00	90.347.200,00	0,00	0,00	0,00	0,00	0,00	925.100.000,00	925.100.000,00	DAK Non Fisik-BOS Reguler
		SMP NEGERI 19 MALANG														
1		URUSAN PEMERINTAHAN WAJIB YANG BERKAITAN DENGAN PELAYANAN DASAR														
	1.01	URUSAN PEMERINTAHAN BIDANG PENDIDIKAN														
	1.01.02	PROGRAM PENGELOLAAN PENDIDIKAN	-	-												
	1.01.02.2.02	Pengelolaan Pendidikan Sekolah Menengah Pertama	-	-												
205	1.01.02.2.02.0032	Penyediaan Biaya Personil Peserta Didik Sekolah Menengah Pertama														
			Jumlah Peserta didik Sekolah Menengah Pertama yang Menerima Biaya Personil Peserta Didik	919 Peserta Didik	763.043.264,00	469.126.900,00	0,00	14.000.000,00	0,00	0,00	0,00	0,00	0,00	763.043.264,00	483.126.900,00	PENDAPATAN ASLI DAERAH (PAD)
206	1.01.02.2.02.0042	Pengelolaan Dana BOS Sekolah Menengah Pertama														
			Jumlah Sekolah Menengah pertama yang Mengelola Dana BOS	1 Satuan Pendidikan	1.030.000.000,00	1.030.000.000,00	22.700.000,00	22.700.000,00	0,00	0,00	0,00	0,00	0,00	1.052.700.000,00	1.052.700.000,00	DAK Non Fisik-BOS Reguler
		SMP NEGERI 20 MALANG														
1		URUSAN PEMERINTAHAN WAJIB YANG BERKAITAN DENGAN PELAYANAN DASAR														
	1.01	URUSAN PEMERINTAHAN BIDANG PENDIDIKAN														
	1.01.02	PROGRAM PENGELOLAAN PENDIDIKAN	-	-												
	1.01.02.2.02	Pengelolaan Pendidikan Sekolah Menengah Pertama	-	-												
207	1.01.02.2.02.0032	Penyediaan Biaya Personil Peserta Didik Sekolah Menengah Pertama														
			Jumlah Peserta didik Sekolah Menengah Pertama yang Menerima Biaya Personil Peserta Didik	882 Peserta Didik	361.993.700,00	411.883.700,00	0,00	12.750.000,00	0,00	0,00	0,00	0,00	0,00	361.993.700,00	424.633.700,00	PENDAPATAN ASLI DAERAH (PAD)
208	1.01.02.2.02.0042	Pengelolaan Dana BOS Sekolah Menengah Pertama														
			Jumlah Sekolah Menengah pertama yang Mengelola Dana BOS	1 Satuan Pendidikan	939.100.000,00	939.100.000,00	8.000.000,00	8.000.000,00	0,00	0,00	0,00	0,00	0,00	947.100.000,00	947.100.000,00	DAK Non Fisik-BOS Reguler
		SMP NEGERI 21 MALANG														
1		URUSAN PEMERINTAHAN WAJIB YANG BERKAITAN DENGAN PELAYANAN DASAR														
	1.01	URUSAN PEMERINTAHAN BIDANG PENDIDIKAN														
	1.01.02	PROGRAM PENGELOLAAN PENDIDIKAN	-	-												

No	Kode	Urusan / Bidang Urusan / Program / Kegiatan / Sub Kegiatan	Indikator Program / Kegiatan / Sub Kegiatan	Capaian Kinerja Dan Kerangka Pendanaan												
				Target	Pagu Indikatif Belanja (Rp)											Sumber Dana
					Operasi		Modal		Tidak Terduga		Transfer		Total			
					Sebelum	Sesudah	Sebelum	Sesudah	Sebelum	Sesudah	Sebelum	Sesudah	Sebelum	Sesudah		
1	2	3	4	5	6	7	8	9	10	11	12	13	14	15	16	
	1.01.02.2.02	Pengelolaan Pendidikan Sekolah Menengah Pertama	-	-												
209	1.01.02.2.02.0032	Penyediaan Biaya Personil Peserta Didik Sekolah Menengah Pertama														
			Jumlah Peserta didik Sekolah Menengah Pertama yang Menerima Biaya Personil Peserta Didik	802 Peserta Didik	325.611.100,00	395.211.100,00	0,00	0,00	0,00	0,00	0,00	0,00	0,00	325.611.100,00	395.211.100,00	PENDAPATAN ASLI DAERAH (PAD)
210	1.01.02.2.02.0042	Pengelolaan Dana BOS Sekolah Menengah Pertama														
			Jumlah Sekolah Menengah pertama yang Mengelola Dana BOS	1 Satuan Pendidikan	850.915.000,00	0,00	10.385.000,00	0,00	0,00	0,00	0,00	0,00	0,00	861.300.000,00	0,00	DAK Non Fisik-BOS Reguler
211	1.01.02.2.02.0042	Pengelolaan Dana BOS Sekolah Menengah Pertama														
			Jumlah Sekolah Menengah pertama yang Mengelola Dana BOS	1 Satuan Pendidikan	0,00	845.915.000,00	0,00	40.385.000,00	0,00	0,00	0,00	0,00	0,00	0,00	886.300.000,00	DAK Non Fisik-BOS Reguler DAK Non Fisik-Dana BOSP-BOS Kinerja
		SMP NEGERI 22 MALANG														
1		URUSAN PEMERINTAHAN WAJIB YANG BERKAITAN DENGAN PELAYANAN DASAR														
	1.01	URUSAN PEMERINTAHAN BIDANG PENDIDIKAN														
	1.01.02	PROGRAM PENGELOLAAN PENDIDIKAN	-	-												
	1.01.02.2.02	Pengelolaan Pendidikan Sekolah Menengah Pertama	-	-												
212	1.01.02.2.02.0032	Penyediaan Biaya Personil Peserta Didik Sekolah Menengah Pertama														
			Jumlah Peserta didik Sekolah Menengah Pertama yang Menerima Biaya Personil Peserta Didik	610 Peserta Didik	251.185.700,00	312.557.700,00	0,00	7.000.000,00	0,00	0,00	0,00	0,00	0,00	251.185.700,00	319.557.700,00	PENDAPATAN ASLI DAERAH (PAD)
213	1.01.02.2.02.0042	Pengelolaan Dana BOS Sekolah Menengah Pertama														
			Jumlah Sekolah Menengah pertama yang Mengelola Dana BOS	1 Satuan Pendidikan	660.355.000,00	0,00	22.745.000,00	0,00	0,00	0,00	0,00	0,00	0,00	683.100.000,00	0,00	DAK Non Fisik-BOS Reguler
214	1.01.02.2.02.0042	Pengelolaan Dana BOS Sekolah Menengah Pertama														
			Jumlah Sekolah Menengah pertama yang Mengelola Dana BOS	1 Satuan Pendidikan	0,00	695.355.000,00	0,00	22.745.000,00	0,00	0,00	0,00	0,00	0,00	0,00	718.100.000,00	DAK Non Fisik-BOS Reguler DAK Non Fisik-Dana BOSP-BOS Kinerja
		SMP NEGERI 23 MALANG														
1		URUSAN PEMERINTAHAN WAJIB YANG BERKAITAN DENGAN PELAYANAN DASAR														
	1.01	URUSAN PEMERINTAHAN BIDANG PENDIDIKAN														
	1.01.02	PROGRAM PENGELOLAAN PENDIDIKAN	-	-												
	1.01.02.2.02	Pengelolaan Pendidikan Sekolah Menengah Pertama	-	-												
215	1.01.02.2.02.0032	Penyediaan Biaya Personil Peserta Didik Sekolah Menengah Pertama														
			Jumlah Peserta didik Sekolah Menengah Pertama yang Menerima Biaya Personil Peserta Didik	626 Peserta Didik	252.541.632,00	258.009.100,00	0,00	70.910.600,00	0,00	0,00	0,00	0,00	0,00	252.541.632,00	328.919.700,00	PENDAPATAN ASLI DAERAH (PAD)

No	Kode	Urusan / Bidang Urusan / Program / Kegiatan / Sub Kegiatan	Indikator Program / Kegiatan / Sub Kegiatan	Capaian Kinerja Dan Kerangka Pendanaan												
				Target	Pagu Indikatif Belanja (Rp)											Sumber Dana
					Operasi		Modal		Tidak Terduga		Transfer		Total			
					Sebelum	Sesudah	Sebelum	Sesudah	Sebelum	Sesudah	Sebelum	Sesudah	Sebelum	Sesudah		
1	2	3	4	5	6	7	8	9	10	11	12	13	14	15	16	
216	1.01.02.2.02.0042	Pengelolaan Dana BOS Sekolah Menengah Pertama														
			Jumlah Sekolah Menengah pertama yang Mengelola Dana BOS	1 Satuan Pendidikan	628.900.000,00	0,00	76.200.000,00	0,00	0,00	0,00	0,00	0,00	0,00	705.100.000,00	0,00	DAK Non Fisik-BOS Reguler
217	1.01.02.2.02.0042	Pengelolaan Dana BOS Sekolah Menengah Pertama														
			Jumlah Sekolah Menengah pertama yang Mengelola Dana BOS	1 Satuan Pendidikan	0,00	653.900.000,00	0,00	76.200.000,00	0,00	0,00	0,00	0,00	0,00	0,00	730.100.000,00	DAK Non Fisik-BOS Reguler DAK Non Fisik-Dana BOSP-BOS Kinerja
		SMP NEGERI 24 MALANG														
1		URUSAN PEMERINTAHAN WAJIB YANG BERKAITAN DENGAN PELAYANAN DASAR														
	1.01	URUSAN PEMERINTAHAN BIDANG PENDIDIKAN														
	1.01.02	PROGRAM PENGELOLAAN PENDIDIKAN	-	-												
	1.01.02.2.02	Pengelolaan Pendidikan Sekolah Menengah Pertama	-	-												
218	1.01.02.2.02.0032	Penyediaan Biaya Personil Peserta Didik Sekolah Menengah Pertama														
			Jumlah Peserta didik Sekolah Menengah Pertama yang Menerima Biaya Personil Peserta Didik	655 Peserta Didik	543.528.400,00	317.488.400,00	0,00	0,00	0,00	0,00	0,00	0,00	0,00	543.528.400,00	317.488.400,00	PENDAPATAN ASLI DAERAH (PAD)
219	1.01.02.2.02.0042	Pengelolaan Dana BOS Sekolah Menengah Pertama														
			Jumlah Sekolah Menengah pertama yang Mengelola Dana BOS	1 Satuan Pendidikan	717.200.000,00	0,00	0,00	0,00	0,00	0,00	0,00	0,00	0,00	717.200.000,00	0,00	DAK Non Fisik-BOS Reguler
220	1.01.02.2.02.0042	Pengelolaan Dana BOS Sekolah Menengah Pertama														
			Jumlah Sekolah Menengah pertama yang Mengelola Dana BOS	1 Satuan Pendidikan	0,00	720.600.000,00	0,00	66.600.000,00	0,00	0,00	0,00	0,00	0,00	0,00	787.200.000,00	DAK Non Fisik-BOS Reguler DAK Non Fisik-Dana BOSP-BOS Kinerja
		SMP NEGERI 25 MALANG														
1		URUSAN PEMERINTAHAN WAJIB YANG BERKAITAN DENGAN PELAYANAN DASAR														
	1.01	URUSAN PEMERINTAHAN BIDANG PENDIDIKAN														
	1.01.02	PROGRAM PENGELOLAAN PENDIDIKAN	-	-												
	1.01.02.2.02	Pengelolaan Pendidikan Sekolah Menengah Pertama	-	-												
221	1.01.02.2.02.0032	Penyediaan Biaya Personil Peserta Didik Sekolah Menengah Pertama														
			Jumlah Peserta didik Sekolah Menengah Pertama yang Menerima Biaya Personil Peserta Didik	389 Peserta Didik	509.778.144,00	237.116.700,00	0,00	54.399.000,00	0,00	0,00	0,00	0,00	0,00	509.778.144,00	291.515.700,00	PENDAPATAN ASLI DAERAH (PAD)
222	1.01.02.2.02.0042	Pengelolaan Dana BOS Sekolah Menengah Pertama														
			Jumlah Sekolah Menengah pertama yang Mengelola Dana BOS	1 Satuan Pendidikan	462.000.000,00	0,00	11.000.000,00	0,00	0,00	0,00	0,00	0,00	0,00	473.000.000,00	0,00	DAK Non Fisik-BOS Reguler
223	1.01.02.2.02.0042	Pengelolaan Dana BOS Sekolah Menengah Pertama														

No	Kode	Urusan / Bidang Urusan / Program / Kegiatan / Sub Kegiatan	Indikator Program / Kegiatan / Sub Kegiatan	Target	Capaian Kinerja Dan Kerangka Pendanaan											
					Pagu Indikatif Belanja (Rp)											Sumber Dana
					Operasi		Modal		Tidak Terduga		Transfer		Total			
					Sebelum	Sesudah	Sebelum	Sesudah	Sebelum	Sesudah	Sebelum	Sesudah	Sebelum	Sesudah		
1	2	3	4	5	6	7	8	9	10	11	12	13	14	15	16	
			Jumlah Sekolah Menengah pertama yang Mengelola Dana BOS	1 Satuan Pendidikan	0,00	532.000.000,00	0,00	11.000.000,00	0,00	0,00	0,00	0,00	0,00	543.000.000,00	DAK Non Fisik-BOS Reguler DAK Non Fisik-Dana BOSP-BOS Kinerja	
		SMP NEGERI 26 MALANG														
	1	URUSAN PEMERINTAHAN WAJIB YANG BERKAITAN DENGAN PELAYANAN DASAR														
	1.01	URUSAN PEMERINTAHAN BIDANG PENDIDIKAN														
	1.01.02	PROGRAM PENGELOLAAN PENDIDIKAN	-	-												
	1.01.02.2.02	Pengelolaan Pendidikan Sekolah Menengah Pertama	-	-												
224	1.01.02.2.02.0032	Penyediaan Biaya Personil Peserta Didik Sekolah Menengah Pertama														
			Jumlah Peserta didik Sekolah Menengah Pertama yang Menerima Biaya Personil Peserta Didik	583 Peserta Didik	731.215.800,00	284.687.800,00	0,00	12.000.000,00	0,00	0,00	0,00	0,00	0,00	731.215.800,00	296.687.800,00	PENDAPATAN ASLI DAERAH (PAD)
225	1.01.02.2.02.0042	Pengelolaan Dana BOS Sekolah Menengah Pertama														
			Jumlah Sekolah Menengah pertama yang Mengelola Dana BOS	1 Satuan Pendidikan	631.400.000,00	0,00	0,00	0,00	0,00	0,00	0,00	0,00	0,00	631.400.000,00	0,00	DAK Non Fisik-BOS Reguler
226	1.01.02.2.02.0042	Pengelolaan Dana BOS Sekolah Menengah Pertama														
			Jumlah Sekolah Menengah pertama yang Mengelola Dana BOS	1 Satuan Pendidikan	0,00	651.400.000,00	0,00	15.000.000,00	0,00	0,00	0,00	0,00	0,00	666.400.000,00	0,00	DAK Non Fisik-BOS Reguler DAK Non Fisik-Dana BOSP-BOS Kinerja
		SMP NEGERI 27 MALANG														
	1	URUSAN PEMERINTAHAN WAJIB YANG BERKAITAN DENGAN PELAYANAN DASAR														
	1.01	URUSAN PEMERINTAHAN BIDANG PENDIDIKAN														
	1.01.02	PROGRAM PENGELOLAAN PENDIDIKAN	-	-												
	1.01.02.2.02	Pengelolaan Pendidikan Sekolah Menengah Pertama	-	-												
227	1.01.02.2.02.0032	Penyediaan Biaya Personil Peserta Didik Sekolah Menengah Pertama														
			Jumlah Peserta didik Sekolah Menengah Pertama yang Menerima Biaya Personil Peserta Didik	378 Peserta Didik	227.349.000,00	218.779.000,00	0,00	0,00	0,00	0,00	0,00	0,00	0,00	227.349.000,00	218.779.000,00	PENDAPATAN ASLI DAERAH (PAD)
228	1.01.02.2.02.0042	Pengelolaan Dana BOS Sekolah Menengah Pertama														
			Jumlah Sekolah Menengah pertama yang Mengelola Dana BOS	1 Satuan Pendidikan	364.350.000,00	0,00	42.650.000,00	0,00	0,00	0,00	0,00	0,00	0,00	407.000.000,00	0,00	DAK Non Fisik-BOS Reguler
229	1.01.02.2.02.0042	Pengelolaan Dana BOS Sekolah Menengah Pertama														
			Jumlah Sekolah Menengah pertama yang Mengelola Dana BOS	1 Satuan Pendidikan	0,00	399.350.000,00	0,00	42.650.000,00	0,00	0,00	0,00	0,00	0,00	442.000.000,00	0,00	DAK Non Fisik-BOS Reguler DAK Non Fisik-Dana BOSP-BOS Kinerja
		SD NEGERI KLOJEN														
	1	URUSAN PEMERINTAHAN WAJIB YANG BERKAITAN DENGAN PELAYANAN DASAR														
	1.01	URUSAN PEMERINTAHAN BIDANG PENDIDIKAN														
	1.01.02	PROGRAM PENGELOLAAN PENDIDIKAN	-	-												

No	Kode	Urusan / Bidang Urusan / Program / Kegiatan / Sub Kegiatan	Indikator Program / Kegiatan / Sub Kegiatan	Capaian Kinerja Dan Kerangka Pendanaan												
				Target	Pagu Indikatif Belanja (Rp)										Sumber Dana	
					Operasi		Modal		Tidak Terduga		Transfer		Total			
					Sebelum	Sesudah	Sebelum	Sesudah	Sebelum	Sesudah	Sebelum	Sesudah	Sebelum	Sesudah		
1	2	3	4	5	6	7	8	9	10	11	12	13	14	15	16	
	1.01.02.2.01	Pengelolaan Pendidikan Sekolah Dasar	-	-												
230	1.01.02.2.01.0021	Penyediaan Biaya Personil Peserta Didik Sekolah Dasar														
			Jumlah Peserta Didik Sekolah Menengah Atas yang Menerima Biaya Personil Peserta Didik	440 Peserta Didik	347.109.500,00	183.225.120,00	0,00	48.640.380,00	0,00	0,00	0,00	0,00	0,00	347.109.500,00	231.865.500,00	PENDAPATAN ASLI DAERAH (PAD)
231	1.01.02.2.01.0029	Pengelolaan Dana BOS Sekolah Dasar														
			Jumlah Sekolah Dasar yang Mengelola Dana BOS	1 Satuan Pendidikan	344.416.000,00	0,00	55.184.000,00	0,00	0,00	0,00	0,00	0,00	0,00	399.600.000,00	0,00	DAK Non Fisik-BOS Reguler
232	1.01.02.2.01.0029	Pengelolaan Dana BOS Sekolah Dasar														
			Jumlah Sekolah Dasar yang Mengelola Dana BOS	1 Satuan Pendidikan	0,00	389.416.000,00	0,00	55.184.000,00	0,00	0,00	0,00	0,00	0,00	0,00	444.600.000,00	DAK Non Fisik-BOS Reguler DAK Non Fisik-Dana BOSP-BOS Kinerja
		SD NEGERI ARJOSARI 01														
1		URUSAN PEMERINTAHAN WAJIB YANG BERKAITAN DENGAN PELAYANAN DASAR														
1.01		URUSAN PEMERINTAHAN BIDANG PENDIDIKAN														
1.01.02		PROGRAM PENGELOLAAN PENDIDIKAN	APK SD Jumlah Lembaga Kursus dan Pelatihan Berbasis Industri Persentase satuan PAUD yang menyelenggarakan layanan Holistik Integratif Persentase satuan PKBM yang terakreditasi Jumlah Lembaga Kursus yang menyelenggarakan Teaching Factory APM SD	100 % 5 % 50 % 65 % 8 % 85 %												
1.01.02.2.01		Pengelolaan Pendidikan Sekolah Dasar	APK, APM SD [deleted] Tingkat Partisipasi Warga Negara Usia 7-12 Tahun yang berpartisipasi dalam Pendidikan Dasar	100/85 % 100 %												
233	1.01.02.2.01.0021	Penyediaan Biaya Personil Peserta Didik Sekolah Dasar														
			Jumlah Peserta Didik Sekolah Menengah Atas yang Menerima Biaya Personil Peserta Didik	322 Peserta Didik	149.971.632,00	210.966.832,00	0,00	26.100.800,00	0,00	0,00	0,00	0,00	0,00	149.971.632,00	237.067.632,00	PENDAPATAN ASLI DAERAH (PAD)
234	1.01.02.2.01.0029	Pengelolaan Dana BOS Sekolah Dasar														
			Jumlah Sekolah Dasar yang Mengelola Dana BOS	0 Satuan Pendidikan	264.160.000,00	266.050.000,00	25.640.000,00	23.750.000,00	0,00	0,00	0,00	0,00	0,00	289.800.000,00	289.800.000,00	DAK Non Fisik-BOS Reguler
		SD NEGERI ARJOSARI 02														
1		URUSAN PEMERINTAHAN WAJIB YANG BERKAITAN DENGAN PELAYANAN DASAR														
1.01		URUSAN PEMERINTAHAN BIDANG PENDIDIKAN														
1.01.02		PROGRAM PENGELOLAAN PENDIDIKAN	-	-												
1.01.02.2.01		Pengelolaan Pendidikan Sekolah Dasar	-	-												
235	1.01.02.2.01.0021	Penyediaan Biaya Personil Peserta Didik Sekolah Dasar														
			Jumlah Peserta Didik Sekolah Menengah Atas yang Menerima Biaya Personil Peserta Didik	164 Peserta Didik	84.436.875,00	79.948.875,00	0,00	0,00	0,00	0,00	0,00	0,00	0,00	84.436.875,00	79.948.875,00	PENDAPATAN ASLI DAERAH (PAD)
236	1.01.02.2.01.0029	Pengelolaan Dana BOS Sekolah Dasar														

No	Kode	Urusan / Bidang Urusan / Program / Kegiatan / Sub Kegiatan	Indikator Program / Kegiatan / Sub Kegiatan	Target	Capaian Kinerja Dan Kerangka Pendanaan											
					Pagu Indikatif Belanja (Rp)											Sumber Dana
					Operasi		Modal		Tidak Terduga		Transfer		Total			
					Sebelum	Sesudah	Sebelum	Sesudah	Sebelum	Sesudah	Sebelum	Sesudah	Sebelum	Sesudah		
1	2	3	4	5	6	7	8	9	10	11	12	13	14	15	16	
			Jumlah Sekolah Dasar yang Mengelola Dana BOS	1 Satuan Pendidikan	112.680.000,00	113.500.000,00	26.820.000,00	26.000.000,00	0,00	0,00	0,00	0,00	139.500.000,00	139.500.000,00	DAK Non Fisik-BOS Reguler	
		SD NEGERI ARJOSARI 03														
	1	URUSAN PEMERINTAHAN WAJIB YANG BERKAITAN DENGAN PELAYANAN DASAR														
	1.01	URUSAN PEMERINTAHAN BIDANG PENDIDIKAN														
	1.01.02	PROGRAM PENGELOLAAN PENDIDIKAN	-	-												
	1.01.02.2.01	Pengelolaan Pendidikan Sekolah Dasar	-	-												
237	1.01.02.2.01.0021	Penyediaan Biaya Personil Peserta Didik Sekolah Dasar														
			Jumlah Peserta Didik Sekolah Menengah Atas yang Menerima Biaya Personil Peserta Didik	168 Peserta Didik	70.723.125,00	104.934.725,00	0,00	4.822.400,00	0,00	0,00	0,00	0,00	70.723.125,00	109.757.125,00	PENDAPATAN ASLI DAERAH (PAD)	
238	1.01.02.2.01.0029	Pengelolaan Dana BOS Sekolah Dasar														
			Jumlah Sekolah Dasar yang Mengelola Dana BOS	1 Satuan Pendidikan	125.740.000,00	113.684.000,00	22.760.000,00	34.816.000,00	0,00	0,00	0,00	0,00	148.500.000,00	148.500.000,00	DAK Non Fisik-BOS Reguler	
		SD NEGERI ARJOWINANGUN 01														
	1	URUSAN PEMERINTAHAN WAJIB YANG BERKAITAN DENGAN PELAYANAN DASAR														
	1.01	URUSAN PEMERINTAHAN BIDANG PENDIDIKAN														
	1.01.02	PROGRAM PENGELOLAAN PENDIDIKAN	-	-												
	1.01.02.2.01	Pengelolaan Pendidikan Sekolah Dasar	-	-												
239	1.01.02.2.01.0021	Penyediaan Biaya Personil Peserta Didik Sekolah Dasar														
			Jumlah Peserta Didik Sekolah Menengah Atas yang Menerima Biaya Personil Peserta Didik	192 Peserta Didik	73.294.875,00	64.387.024,00	0,00	22.861.851,00	0,00	0,00	0,00	0,00	73.294.875,00	87.248.875,00	PENDAPATAN ASLI DAERAH (PAD)	
240	1.01.02.2.01.0029	Pengelolaan Dana BOS Sekolah Dasar														
			Jumlah Sekolah Dasar yang Mengelola Dana BOS	1 Satuan Pendidikan	150.400.000,00	150.400.000,00	3.500.000,00	3.500.000,00	0,00	0,00	0,00	0,00	153.900.000,00	153.900.000,00	DAK Non Fisik-BOS Reguler	
		SD NEGERI ARJOWINANGUN 02														
	1	URUSAN PEMERINTAHAN WAJIB YANG BERKAITAN DENGAN PELAYANAN DASAR														
	1.01	URUSAN PEMERINTAHAN BIDANG PENDIDIKAN														
	1.01.02	PROGRAM PENGELOLAAN PENDIDIKAN	-	-												
	1.01.02.2.01	Pengelolaan Pendidikan Sekolah Dasar	-	-												
241	1.01.02.2.01.0021	Penyediaan Biaya Personil Peserta Didik Sekolah Dasar														
			Jumlah Peserta Didik Sekolah Menengah Atas yang Menerima Biaya Personil Peserta Didik	348 Peserta Didik	147.447.000,00	146.725.000,00	0,00	31.580.000,00	0,00	0,00	0,00	0,00	147.447.000,00	178.305.000,00	PENDAPATAN ASLI DAERAH (PAD)	
242	1.01.02.2.01.0029	Pengelolaan Dana BOS Sekolah Dasar														
			Jumlah Sekolah Dasar yang Mengelola Dana BOS	1 Satuan Pendidikan	297.296.100,00	0,00	12.303.900,00	0,00	0,00	0,00	0,00	0,00	309.600.000,00	0,00	DAK Non Fisik-BOS Reguler	
243	1.01.02.2.01.0029	Pengelolaan Dana BOS Sekolah Dasar														

No	Kode	Urusan / Bidang Urusan / Program / Kegiatan / Sub Kegiatan	Indikator Program / Kegiatan / Sub Kegiatan	Capaian Kinerja Dan Kerangka Pendanaan												
				Target	Pagu Indikatif Belanja (Rp)											Sumber Dana
					Operasi		Modal		Tidak Terduga		Transfer		Total			
					Sebelum	Sesudah	Sebelum	Sesudah	Sebelum	Sesudah	Sebelum	Sesudah	Sebelum	Sesudah		
1	2	3	4	5	6	7	8	9	10	11	12	13	14	15	16	
			Jumlah Sekolah Dasar yang Mengelola Dana BOS	1 Satuan Pendidikan	0,00	320.100.000,00	0,00	34.500.000,00	0,00	0,00	0,00	0,00	0,00	354.600.000,00	DAK Non Fisik-BOS Reguler DAK Non Fisik-Dana BOSP-BOS Kinerja	
		SD NEGERI BAKALAN KRAJAN 01														
	1	URUSAN PEMERINTAHAN WAJIB YANG BERKAITAN DENGAN PELAYANAN DASAR														
	1.01	URUSAN PEMERINTAHAN BIDANG PENDIDIKAN														
	1.01.02	PROGRAM PENGELOLAAN PENDIDIKAN	-	-												
	1.01.02.2.01	Pengelolaan Pendidikan Sekolah Dasar	-	-												
244	1.01.02.2.01.0021	Penyediaan Biaya Personil Peserta Didik Sekolah Dasar														
			Jumlah Peserta Didik Sekolah Menengah Atas yang Menerima Biaya Personil Peserta Didik	504 Peserta Didik	476.298.375,00	265.520.375,00	0,00	0,00	0,00	0,00	0,00	0,00	476.298.375,00	265.520.375,00	PENDAPATAN ASLI DAERAH (PAD)	
245	1.01.02.2.01.0029	Pengelolaan Dana BOS Sekolah Dasar														
			Jumlah Sekolah Dasar yang Mengelola Dana BOS	1 Satuan Pendidikan	413.700.000,00	413.700.000,00	39.000.000,00	39.000.000,00	0,00	0,00	0,00	0,00	452.700.000,00	452.700.000,00	DAK Non Fisik-BOS Reguler	
		SD NEGERI BAKALAN KRAJAN 02														
	1	URUSAN PEMERINTAHAN WAJIB YANG BERKAITAN DENGAN PELAYANAN DASAR														
	1.01	URUSAN PEMERINTAHAN BIDANG PENDIDIKAN														
	1.01.02	PROGRAM PENGELOLAAN PENDIDIKAN	-	-												
	1.01.02.2.01	Pengelolaan Pendidikan Sekolah Dasar	-	-												
246	1.01.02.2.01.0021	Penyediaan Biaya Personil Peserta Didik Sekolah Dasar														
			Jumlah Peserta Didik Sekolah Menengah Atas yang Menerima Biaya Personil Peserta Didik	342 Peserta Didik	178.552.560,00	144.372.000,00	0,00	22.100.000,00	0,00	0,00	0,00	0,00	178.552.560,00	166.472.000,00	PENDAPATAN ASLI DAERAH (PAD)	
247	1.01.02.2.01.0029	Pengelolaan Dana BOS Sekolah Dasar														
			Jumlah Sekolah Dasar yang Mengelola Dana BOS	1 Satuan Pendidikan	262.788.000,00	0,00	39.612.000,00	0,00	0,00	0,00	0,00	0,00	302.400.000,00	0,00	DAK Non Fisik-BOS Reguler	
248	1.01.02.2.01.0029	Pengelolaan Dana BOS Sekolah Dasar														
			Jumlah Sekolah Dasar yang Mengelola Dana BOS	1 Satuan Pendidikan	0,00	312.888.000,00	0,00	34.512.000,00	0,00	0,00	0,00	0,00	0,00	347.400.000,00	DAK Non Fisik-BOS Reguler DAK Non Fisik-Dana BOSP-BOS Kinerja	
		SD NEGERI BALEARJOSARI 01														
	1	URUSAN PEMERINTAHAN WAJIB YANG BERKAITAN DENGAN PELAYANAN DASAR														
	1.01	URUSAN PEMERINTAHAN BIDANG PENDIDIKAN														
	1.01.02	PROGRAM PENGELOLAAN PENDIDIKAN	-	-												
	1.01.02.2.01	Pengelolaan Pendidikan Sekolah Dasar	-	-												
249	1.01.02.2.01.0021	Penyediaan Biaya Personil Peserta Didik Sekolah Dasar														
			Jumlah Peserta Didik Sekolah Menengah Atas yang Menerima Biaya Personil Peserta Didik	273 Peserta Didik	113.585.625,00	148.032.048,00	0,00	23.919.577,00	0,00	0,00	0,00	0,00	113.585.625,00	171.951.625,00	PENDAPATAN ASLI DAERAH (PAD)	

No	Kode	Urusan / Bidang Urusan / Program / Kegiatan / Sub Kegiatan	Indikator Program / Kegiatan / Sub Kegiatan	Capaian Kinerja Dan Kerangka Pendanaan												
				Target	Pagu Indikatif Belanja (Rp)											Sumber Dana
					Operasi		Modal		Tidak Terduga		Transfer		Total			
					Sebelum	Sesudah	Sebelum	Sesudah	Sebelum	Sesudah	Sebelum	Sesudah	Sebelum	Sesudah		
1	2	3	4	5	6	7	8	9	10	11	12	13	14	15	16	
250	1.01.02.2.01.0029	Pengelolaan Dana BOS Sekolah Dasar														
			Jumlah Sekolah Dasar yang Mengelola Dana BOS	1 Satuan Pendidikan	219.999.000,00	195.110.000,00	18.501.000,00	43.390.000,00	0,00	0,00	0,00	0,00	238.500.000,00	238.500.000,00	DAK Non Fisik-BOS Reguler	
SD NEGERI BALEARJOSARI 02																
1	URUSAN PEMERINTAHAN WAJIB YANG BERKAITAN DENGAN PELAYANAN DASAR															
1.01	URUSAN PEMERINTAHAN BIDANG PENDIDIKAN															
1.01.02	PROGRAM PENGELOLAAN PENDIDIKAN	-	-	-												
1.01.02.2.01	Pengelolaan Pendidikan Sekolah Dasar	-	-	-												
251	1.01.02.2.01.0021	Penyediaan Biaya Personil Peserta Didik Sekolah Dasar														
			Jumlah Peserta Didik Sekolah Menengah Atas yang Menerima Biaya Personil Peserta Didik	123 Peserta Didik	139.678.125,00	78.220.125,00	0,00	0,00	0,00	0,00	0,00	0,00	139.678.125,00	78.220.125,00	PENDAPATAN ASLI DAERAH (PAD)	
252	1.01.02.2.01.0029	Pengelolaan Dana BOS Sekolah Dasar														
			Jumlah Sekolah Dasar yang Mengelola Dana BOS	1 Satuan Pendidikan	98.800.000,00	0,00	2.000.000,00	0,00	0,00	0,00	0,00	0,00	100.800.000,00	0,00	DAK Non Fisik-BOS Reguler	
253	1.01.02.2.01.0029	Pengelolaan Dana BOS Sekolah Dasar														
			Jumlah Sekolah Dasar yang Mengelola Dana BOS	1 Satuan Pendidikan	0,00	121.300.000,00	0,00	2.000.000,00	0,00	0,00	0,00	0,00	0,00	123.300.000,00	DAK Non Fisik-BOS Reguler DAK Non Fisik-Dana BOSP-BOS Kinerja	
SD NEGERI BANDULAN 01																
1	URUSAN PEMERINTAHAN WAJIB YANG BERKAITAN DENGAN PELAYANAN DASAR															
1.01	URUSAN PEMERINTAHAN BIDANG PENDIDIKAN															
1.01.02	PROGRAM PENGELOLAAN PENDIDIKAN	-	-	-												
1.01.02.2.01	Pengelolaan Pendidikan Sekolah Dasar	-	-	-												
254	1.01.02.2.01.0021	Penyediaan Biaya Personil Peserta Didik Sekolah Dasar														
			Jumlah Peserta Didik Sekolah Menengah Atas yang Menerima Biaya Personil Peserta Didik	169 Peserta Didik	167.526.048,00	138.988.048,00	0,00	0,00	0,00	0,00	0,00	0,00	167.526.048,00	138.988.048,00	PENDAPATAN ASLI DAERAH (PAD)	
255	1.01.02.2.01.0029	Pengelolaan Dana BOS Sekolah Dasar														
			Jumlah Sekolah Dasar yang Mengelola Dana BOS	1 Satuan Pendidikan	146.700.000,00	0,00	4.500.000,00	0,00	0,00	0,00	0,00	0,00	151.200.000,00	0,00	DAK Non Fisik-BOS Reguler	
256	1.01.02.2.01.0029	Pengelolaan Dana BOS Sekolah Dasar														
			Jumlah Sekolah Dasar yang Mengelola Dana BOS	1 Satuan Pendidikan	0,00	156.700.000,00	0,00	17.000.000,00	0,00	0,00	0,00	0,00	0,00	173.700.000,00	DAK Non Fisik-BOS Reguler DAK Non Fisik-Dana BOSP-BOS Kinerja	
SD NEGERI BANDULAN 02																
1	URUSAN PEMERINTAHAN WAJIB YANG BERKAITAN DENGAN PELAYANAN DASAR															
1.01	URUSAN PEMERINTAHAN BIDANG PENDIDIKAN															
1.01.02	PROGRAM PENGELOLAAN PENDIDIKAN	-	-	-												
1.01.02.2.01	Pengelolaan Pendidikan Sekolah Dasar	-	-	-												



No	Kode	Urusan / Bidang Urusan / Program / Kegiatan / Sub Kegiatan	Indikator Program / Kegiatan / Sub Kegiatan	Capaian Kinerja Dan Kerangka Pendanaan												
				Target	Pagu Indikatif Belanja (Rp)											Sumber Dana
					Operasi		Modal		Tidak Terduga		Transfer		Total			
					Sebelum	Sesudah	Sebelum	Sesudah	Sebelum	Sesudah	Sebelum	Sesudah	Sebelum	Sesudah		
1	2	3	4	5	6	7	8	9	10	11	12	13	14	15	16	
257	1.01.02.2.01.0021	Penyediaan Biaya Personil Peserta Didik Sekolah Dasar														
			Jumlah Peserta Didik Sekolah Menengah Atas yang Menerima Biaya Personil Peserta Didik	277 Peserta Didik	130.986.000,00	133.560.436,00	0,00	7.419.564,00	0,00	0,00	0,00	0,00	0,00	130.986.000,00	140.980.000,00	PENDAPATAN ASLI DAERAH (PAD)
258	1.01.02.2.01.0029	Pengelolaan Dana BOS Sekolah Dasar														
			Jumlah Sekolah Dasar yang Mengelola Dana BOS	1 Satuan Pendidikan	209.800.000,00	209.800.000,00	35.000.000,00	35.000.000,00	0,00	0,00	0,00	0,00	0,00	244.800.000,00	244.800.000,00	DAK Non Fisik-BOS Reguler
SD NEGERI BANDULAN 03																
1	URUSAN PEMERINTAHAN WAJIB YANG BERKAITAN DENGAN PELAYANAN DASAR															
1.01	URUSAN PEMERINTAHAN BIDANG PENDIDIKAN															
1.01.02	PROGRAM PENGELOLAAN PENDIDIKAN	-	-	-												
1.01.02.2.01	Pengelolaan Pendidikan Sekolah Dasar	-	-	-												
259	1.01.02.2.01.0021	Penyediaan Biaya Personil Peserta Didik Sekolah Dasar														
			Jumlah Peserta Didik Sekolah Menengah Atas yang Menerima Biaya Personil Peserta Didik	234 Peserta Didik	269.412.375,00	108.690.375,00	0,00	20.610.000,00	0,00	0,00	0,00	0,00	0,00	269.412.375,00	129.300.375,00	PENDAPATAN ASLI DAERAH (PAD)
260	1.01.02.2.01.0029	Pengelolaan Dana BOS Sekolah Dasar														
			Jumlah Sekolah Dasar yang Mengelola Dana BOS	1 Satuan Pendidikan	207.900.000,00	0,00	0,00	0,00	0,00	0,00	0,00	0,00	0,00	207.900.000,00	0,00	DAK Non Fisik-BOS Reguler
261	1.01.02.2.01.0029	Pengelolaan Dana BOS Sekolah Dasar														
			Jumlah Sekolah Dasar yang Mengelola Dana BOS	1 Satuan Pendidikan	0,00	243.400.000,00	0,00	9.500.000,00	0,00	0,00	0,00	0,00	0,00	0,00	252.900.000,00	DAK Non Fisik-BOS Reguler DAK Non Fisik-Dana BOSP-BOS Kinerja
SD NEGERI BANDULAN 04																
1	URUSAN PEMERINTAHAN WAJIB YANG BERKAITAN DENGAN PELAYANAN DASAR															
1.01	URUSAN PEMERINTAHAN BIDANG PENDIDIKAN															
1.01.02	PROGRAM PENGELOLAAN PENDIDIKAN	-	-	-												
1.01.02.2.01	Pengelolaan Pendidikan Sekolah Dasar	-	-	-												
262	1.01.02.2.01.0021	Penyediaan Biaya Personil Peserta Didik Sekolah Dasar														
			Jumlah Peserta Didik Sekolah Menengah Atas yang Menerima Biaya Personil Peserta Didik	153 Peserta Didik	67.559.536,00	77.525.536,00	7.878.464,00	10.158.464,00	0,00	0,00	0,00	0,00	0,00	75.438.000,00	87.684.000,00	PENDAPATAN ASLI DAERAH (PAD)
263	1.01.02.2.01.0029	Pengelolaan Dana BOS Sekolah Dasar														
			Jumlah Sekolah Dasar yang Mengelola Dana BOS	1 Satuan Pendidikan	153.600.000,00	153.600.000,00	4.800.000,00	4.800.000,00	0,00	0,00	0,00	0,00	0,00	158.400.000,00	158.400.000,00	DAK Non Fisik-BOS Reguler
SD NEGERI BANDULAN 05																
1	URUSAN PEMERINTAHAN WAJIB YANG BERKAITAN DENGAN PELAYANAN DASAR															
1.01	URUSAN PEMERINTAHAN BIDANG PENDIDIKAN															
1.01.02	PROGRAM PENGELOLAAN PENDIDIKAN	-	-	-												
1.01.02.2.01	Pengelolaan Pendidikan Sekolah Dasar	-	-	-												

No	Kode	Urusan / Bidang Urusan / Program / Kegiatan / Sub Kegiatan	Indikator Program / Kegiatan / Sub Kegiatan	Capaian Kinerja Dan Kerangka Pendanaan												
				Target	Pagu Indikatif Belanja (Rp)											Sumber Dana
					Operasi		Modal		Tidak Terduga		Transfer		Total			
					Sebelum	Sesudah	Sebelum	Sesudah	Sebelum	Sesudah	Sebelum	Sesudah	Sebelum	Sesudah		
1	2	3	4	5	6	7	8	9	10	11	12	13	14	15	16	
264	1.01.02.2.01.0021	Penyediaan Biaya Personil Peserta Didik Sekolah Dasar														
			Jumlah Peserta Didik Sekolah Menengah Atas yang Menerima Biaya Personil Peserta Didik	176 Peserta Didik	175.808.625,00	103.982.625,00	0,00	0,00	0,00	0,00	0,00	0,00	0,00	175.808.625,00	103.982.625,00	PENDAPATAN ASLI DAERAH (PAD)
265	1.01.02.2.01.0029	Pengelolaan Dana BOS Sekolah Dasar														
			Jumlah Sekolah Dasar yang Mengelola Dana BOS	1 Satuan Pendidikan	130.900.000,00	130.900.000,00	14.000.000,00	14.000.000,00	0,00	0,00	0,00	0,00	0,00	144.900.000,00	144.900.000,00	DAK Non Fisik-BOS Reguler
SD NEGERI BANDUNGREJOSARI 01																
1	URUSAN PEMERINTAHAN WAJIB YANG BERKAITAN DENGAN PELAYANAN DASAR															
1.01	URUSAN PEMERINTAHAN BIDANG PENDIDIKAN															
1.01.02	PROGRAM PENGELOLAAN PENDIDIKAN		-	-												
1.01.02.2.01	Pengelolaan Pendidikan Sekolah Dasar		-	-												
266	1.01.02.2.01.0021	Penyediaan Biaya Personil Peserta Didik Sekolah Dasar														
			Jumlah Peserta Didik Sekolah Menengah Atas yang Menerima Biaya Personil Peserta Didik	490 Peserta Didik	350.576.656,00	190.752.144,00	0,00	68.481.606,00	0,00	0,00	0,00	0,00	0,00	350.576.656,00	259.233.750,00	PENDAPATAN ASLI DAERAH (PAD)
267	1.01.02.2.01.0029	Pengelolaan Dana BOS Sekolah Dasar														
			Jumlah Sekolah Dasar yang Mengelola Dana BOS	1 Satuan Pendidikan	366.900.000,00	366.900.000,00	70.500.000,00	70.500.000,00	0,00	0,00	0,00	0,00	0,00	437.400.000,00	437.400.000,00	DAK Non Fisik-BOS Reguler
SD NEGERI BANDUNGREJOSARI 02																
1	URUSAN PEMERINTAHAN WAJIB YANG BERKAITAN DENGAN PELAYANAN DASAR															
1.01	URUSAN PEMERINTAHAN BIDANG PENDIDIKAN															
1.01.02	PROGRAM PENGELOLAAN PENDIDIKAN		-	-												
1.01.02.2.01	Pengelolaan Pendidikan Sekolah Dasar		-	-												
268	1.01.02.2.01.0021	Penyediaan Biaya Personil Peserta Didik Sekolah Dasar														
			Jumlah Peserta Didik Sekolah Menengah Atas yang Menerima Biaya Personil Peserta Didik	336 Peserta Didik	222.615.120,00	169.209.056,00	0,00	13.831.694,00	0,00	0,00	0,00	0,00	0,00	222.615.120,00	183.040.750,00	PENDAPATAN ASLI DAERAH (PAD)
269	1.01.02.2.01.0029	Pengelolaan Dana BOS Sekolah Dasar														
			Jumlah Sekolah Dasar yang Mengelola Dana BOS	1 Satuan Pendidikan	293.600.000,00	293.600.000,00	7.000.000,00	7.000.000,00	0,00	0,00	0,00	0,00	0,00	300.600.000,00	300.600.000,00	DAK Non Fisik-BOS Reguler
SD NEGERI BANDUNGREJOSARI 03																
1	URUSAN PEMERINTAHAN WAJIB YANG BERKAITAN DENGAN PELAYANAN DASAR															
1.01	URUSAN PEMERINTAHAN BIDANG PENDIDIKAN															
1.01.02	PROGRAM PENGELOLAAN PENDIDIKAN		-	-												
1.01.02.2.01	Pengelolaan Pendidikan Sekolah Dasar		-	-												
270	1.01.02.2.01.0021	Penyediaan Biaya Personil Peserta Didik Sekolah Dasar														
			Jumlah Peserta Didik Sekolah Menengah Atas yang Menerima Biaya Personil Peserta Didik	324 Peserta Didik	210.943.072,00	165.564.613,00	0,00	3.022.512,00	0,00	0,00	0,00	0,00	0,00	210.943.072,00	168.587.125,00	PENDAPATAN ASLI DAERAH (PAD)

No	Kode	Urusan / Bidang Urusan / Program / Kegiatan / Sub Kegiatan	Indikator Program / Kegiatan / Sub Kegiatan	Capaian Kinerja Dan Kerangka Pendanaan												
				Target	Pagu Indikatif Belanja (Rp)											Sumber Dana
					Operasi		Modal		Tidak Terduga		Transfer		Total			
					Sebelum	Sesudah	Sebelum	Sesudah	Sebelum	Sesudah	Sebelum	Sesudah	Sebelum	Sesudah		
1	2	3	4	5	6	7	8	9	10	11	12	13	14	15	16	
271	1.01.02.2.01.0029	Pengelolaan Dana BOS Sekolah Dasar														
			Jumlah Sekolah Dasar yang Mengelola Dana BOS	1 Satuan Pendidikan	292.500.000,00	292.500.000,00	0,00	0,00	0,00	0,00	0,00	0,00	292.500.000,00	292.500.000,00	DAK Non Fisik-BOS Reguler	
		SD NEGERI BANDUNGREJOSARI 04 (EX.9)														
1		URUSAN PEMERINTAHAN WAJIB YANG BERKAITAN DENGAN PELAYANAN DASAR														
	1.01	URUSAN PEMERINTAHAN BIDANG PENDIDIKAN														
	1.01.02	PROGRAM PENGELOLAAN PENDIDIKAN	-	-												
	1.01.02.2.01	Pengelolaan Pendidikan Sekolah Dasar	-	-												
272	1.01.02.2.01.0021	Penyediaan Biaya Personil Peserta Didik Sekolah Dasar														
			Jumlah Peserta Didik Sekolah Menengah Atas yang Menerima Biaya Personil Peserta Didik	217 Peserta Didik	89.539.536,00	102.807.500,00	4.757.964,00	7.500.000,00	0,00	0,00	0,00	0,00	94.297.500,00	110.307.500,00	PENDAPATAN ASLI DAERAH (PAD)	
273	1.01.02.2.01.0029	Pengelolaan Dana BOS Sekolah Dasar														
			Jumlah Sekolah Dasar yang Mengelola Dana BOS	1 Satuan Pendidikan	158.000.000,00	158.000.000,00	40.000.000,00	40.000.000,00	0,00	0,00	0,00	0,00	198.000.000,00	198.000.000,00	DAK Non Fisik-BOS Reguler	
		SD NEGERI BARENG 01														
1		URUSAN PEMERINTAHAN WAJIB YANG BERKAITAN DENGAN PELAYANAN DASAR														
	1.01	URUSAN PEMERINTAHAN BIDANG PENDIDIKAN														
	1.01.02	PROGRAM PENGELOLAAN PENDIDIKAN	-	-												
	1.01.02.2.01	Pengelolaan Pendidikan Sekolah Dasar	-	-												
274	1.01.02.2.01.0021	Penyediaan Biaya Personil Peserta Didik Sekolah Dasar														
			Jumlah Peserta Didik Sekolah Menengah Atas yang Menerima Biaya Personil Peserta Didik	257 Peserta Didik	107.584.875,00	127.828.875,00	0,00	0,00	0,00	0,00	0,00	0,00	107.584.875,00	127.828.875,00	PENDAPATAN ASLI DAERAH (PAD)	
275	1.01.02.2.01.0029	Pengelolaan Dana BOS Sekolah Dasar														
			Jumlah Sekolah Dasar yang Mengelola Dana BOS	1 Satuan Pendidikan	142.897.000,00	191.867.730,00	83.003.000,00	34.032.270,00	0,00	0,00	0,00	0,00	225.900.000,00	225.900.000,00	DAK Non Fisik-BOS Reguler	
		SD NEGERI BARENG 02														
1		URUSAN PEMERINTAHAN WAJIB YANG BERKAITAN DENGAN PELAYANAN DASAR														
	1.01	URUSAN PEMERINTAHAN BIDANG PENDIDIKAN														
	1.01.02	PROGRAM PENGELOLAAN PENDIDIKAN	-	-												
	1.01.02.2.01	Pengelolaan Pendidikan Sekolah Dasar	-	-												
276	1.01.02.2.01.0021	Penyediaan Biaya Personil Peserta Didik Sekolah Dasar														
			Jumlah Peserta Didik Sekolah Menengah Atas yang Menerima Biaya Personil Peserta Didik	361 Peserta Didik	144.446.625,00	163.446.625,00	0,00	13.920.000,00	0,00	0,00	0,00	0,00	144.446.625,00	177.366.625,00	PENDAPATAN ASLI DAERAH (PAD)	
277	1.01.02.2.01.0029	Pengelolaan Dana BOS Sekolah Dasar														
			Jumlah Sekolah Dasar yang Mengelola Dana BOS	1 Satuan Pendidikan	273.250.000,00	273.250.000,00	30.050.000,00	30.050.000,00	0,00	0,00	0,00	0,00	303.300.000,00	303.300.000,00	DAK Non Fisik-BOS Reguler	

No	Kode	Urusan / Bidang Urusan / Program / Kegiatan / Sub Kegiatan	Indikator Program / Kegiatan / Sub Kegiatan	Capaian Kinerja Dan Kerangka Pendanaan												
				Target	Pagu Indikatif Belanja (Rp)											Sumber Dana
					Operasi		Modal		Tidak Terduga		Transfer		Total			
					Sebelum	Sesudah	Sebelum	Sesudah	Sebelum	Sesudah	Sebelum	Sesudah	Sebelum	Sesudah		
1	2	3	4	5	6	7	8	9	10	11	12	13	14	15	16	
		SD NEGERI BARENG 03														
	1	URUSAN PEMERINTAHAN WAJIB YANG BERKAITAN DENGAN PELAYANAN DASAR														
	1.01	URUSAN PEMERINTAHAN BIDANG PENDIDIKAN														
	1.01.02	PROGRAM PENGELOLAAN PENDIDIKAN	-	-												
	1.01.02.2.01	Pengelolaan Pendidikan Sekolah Dasar	-	-												
278	1.01.02.2.01.0021	Penyediaan Biaya Personil Peserta Didik Sekolah Dasar														
			Jumlah Peserta Didik Sekolah Menengah Atas yang Menerima Biaya Personil Peserta Didik	484 Peserta Didik	254.218.625,00	245.764.625,00	4.000.000,00	0,00	0,00	0,00	0,00	0,00	0,00	258.218.625,00	245.764.625,00	PENDAPATAN ASLI DAERAH (PAD)
279	1.01.02.2.01.0029	Pengelolaan Dana BOS Sekolah Dasar														
			Jumlah Sekolah Dasar yang Mengelola Dana BOS	1 Satuan Pendidikan	420.050.000,00	420.050.000,00	12.850.000,00	12.850.000,00	0,00	0,00	0,00	0,00	0,00	432.900.000,00	432.900.000,00	DAK Non Fisik-BOS Reguler
		SD NEGERI BARENG 04														
	1	URUSAN PEMERINTAHAN WAJIB YANG BERKAITAN DENGAN PELAYANAN DASAR														
	1.01	URUSAN PEMERINTAHAN BIDANG PENDIDIKAN														
	1.01.02	PROGRAM PENGELOLAAN PENDIDIKAN	-	-												
	1.01.02.2.01	Pengelolaan Pendidikan Sekolah Dasar	-	-												
280	1.01.02.2.01.0021	Penyediaan Biaya Personil Peserta Didik Sekolah Dasar														
			Jumlah Peserta Didik Sekolah Menengah Atas yang Menerima Biaya Personil Peserta Didik	106 Peserta Didik	73.370.792,00	94.518.792,00	0,00	16.400.000,00	0,00	0,00	0,00	0,00	0,00	73.370.792,00	110.918.792,00	PENDAPATAN ASLI DAERAH (PAD)
281	1.01.02.2.01.0029	Pengelolaan Dana BOS Sekolah Dasar														
			Jumlah Sekolah Dasar yang Mengelola Dana BOS	1 Satuan Pendidikan	82.800.000,00	82.800.000,00	0,00	0,00	0,00	0,00	0,00	0,00	0,00	82.800.000,00	82.800.000,00	DAK Non Fisik-BOS Reguler
		SD NEGERI BARENG 05														
	1	URUSAN PEMERINTAHAN WAJIB YANG BERKAITAN DENGAN PELAYANAN DASAR														
	1.01	URUSAN PEMERINTAHAN BIDANG PENDIDIKAN														
	1.01.02	PROGRAM PENGELOLAAN PENDIDIKAN	-	-												
	1.01.02.2.01	Pengelolaan Pendidikan Sekolah Dasar	-	-												
282	1.01.02.2.01.0021	Penyediaan Biaya Personil Peserta Didik Sekolah Dasar														
			Jumlah Peserta Didik Sekolah Menengah Atas yang Menerima Biaya Personil Peserta Didik	83 Peserta Didik	56.767.500,00	77.846.200,00	0,00	3.037.300,00	0,00	0,00	0,00	0,00	0,00	56.767.500,00	80.883.500,00	PENDAPATAN ASLI DAERAH (PAD)
283	1.01.02.2.01.0029	Pengelolaan Dana BOS Sekolah Dasar														
			Jumlah Sekolah Dasar yang Mengelola Dana BOS	1 Satuan Pendidikan	67.090.000,00	67.500.000,00	410.000,00	0,00	0,00	0,00	0,00	0,00	0,00	67.500.000,00	67.500.000,00	DAK Non Fisik-BOS Reguler
		SD NEGERI BLIMBING 01														
	1	URUSAN PEMERINTAHAN WAJIB YANG BERKAITAN DENGAN PELAYANAN DASAR														
	1.01	URUSAN PEMERINTAHAN BIDANG PENDIDIKAN														

No	Kode	Urusan / Bidang Urusan / Program / Kegiatan / Sub Kegiatan	Indikator Program / Kegiatan / Sub Kegiatan	Capaian Kinerja Dan Kerangka Pendanaan												
				Target	Pagu Indikatif Belanja (Rp)											Sumber Dana
					Operasi		Modal		Tidak Terduga		Transfer		Total			
					Sebelum	Sesudah	Sebelum	Sesudah	Sebelum	Sesudah	Sebelum	Sesudah	Sebelum	Sesudah		
1	2	3	4	5	6	7	8	9	10	11	12	13	14	15	16	
	1.01.02	PROGRAM PENGELOLAAN PENDIDIKAN	-	-												
	1.01.02.2.01	Pengelolaan Pendidikan Sekolah Dasar	-	-												
284	1.01.02.2.01.0021	Penyediaan Biaya Personil Peserta Didik Sekolah Dasar														
			Jumlah Peserta Didik Sekolah Menengah Atas yang Menerima Biaya Personil Peserta Didik	329 Peserta Didik	135.053.125,00	183.172.700,00	4.250.000,00	31.563.821,00	0,00	0,00	0,00	0,00	139.303.125,00	214.736.521,00	PENDAPATAN ASLI DAERAH (PAD)	
285	1.01.02.2.01.0029	Pengelolaan Dana BOS Sekolah Dasar														
			Jumlah Sekolah Dasar yang Mengelola Dana BOS	1 Satuan Pendidikan	256.650.000,00	256.650.000,00	35.850.000,00	35.850.000,00	0,00	0,00	0,00	0,00	292.500.000,00	292.500.000,00	DAK Non Fisik-BOS Reguler	
		SD NEGERI BLIMBING 02														
1		URUSAN PEMERINTAHAN WAJIB YANG BERKAITAN DENGAN PELAYANAN DASAR														
	1.01	URUSAN PEMERINTAHAN BIDANG PENDIDIKAN														
	1.01.02	PROGRAM PENGELOLAAN PENDIDIKAN	-	-												
	1.01.02.2.01	Pengelolaan Pendidikan Sekolah Dasar	-	-												
286	1.01.02.2.01.0021	Penyediaan Biaya Personil Peserta Didik Sekolah Dasar														
			Jumlah Peserta Didik Sekolah Menengah Atas yang Menerima Biaya Personil Peserta Didik	138 Peserta Didik	87.306.750,00	61.449.024,00	0,00	773.726,00	0,00	0,00	0,00	0,00	87.306.750,00	62.222.750,00	PENDAPATAN ASLI DAERAH (PAD)	
287	1.01.02.2.01.0029	Pengelolaan Dana BOS Sekolah Dasar														
			Jumlah Sekolah Dasar yang Mengelola Dana BOS	1 Satuan Pendidikan	110.400.000,00	104.400.000,00	3.000.000,00	9.000.000,00	0,00	0,00	0,00	0,00	113.400.000,00	113.400.000,00	DAK Non Fisik-BOS Reguler	
		SD NEGERI BLIMBING 03														
1		URUSAN PEMERINTAHAN WAJIB YANG BERKAITAN DENGAN PELAYANAN DASAR														
	1.01	URUSAN PEMERINTAHAN BIDANG PENDIDIKAN														
	1.01.02	PROGRAM PENGELOLAAN PENDIDIKAN	-	-												
	1.01.02.2.01	Pengelolaan Pendidikan Sekolah Dasar	-	-												
288	1.01.02.2.01.0021	Penyediaan Biaya Personil Peserta Didik Sekolah Dasar														
			Jumlah Peserta Didik Sekolah Menengah Atas yang Menerima Biaya Personil Peserta Didik	325 Peserta Didik	134.588.250,00	202.806.250,00	0,00	0,00	0,00	0,00	0,00	0,00	134.588.250,00	202.806.250,00	PENDAPATAN ASLI DAERAH (PAD)	
289	1.01.02.2.01.0029	Pengelolaan Dana BOS Sekolah Dasar														
			Jumlah Sekolah Dasar yang Mengelola Dana BOS	1 Satuan Pendidikan	257.600.000,00	0,00	25.000.000,00	0,00	0,00	0,00	0,00	0,00	282.600.000,00	0,00	DAK Non Fisik-BOS Reguler	
290	1.01.02.2.01.0029	Pengelolaan Dana BOS Sekolah Dasar														
			Jumlah Sekolah Dasar yang Mengelola Dana BOS	1 Satuan Pendidikan	0,00	292.600.000,00	0,00	35.000.000,00	0,00	0,00	0,00	0,00	0,00	327.600.000,00	DAK Non Fisik-BOS Reguler DAK Non Fisik-Dana BOSP-BOS Kinerja	
		SD NEGERI BLIMBING 04														
1		URUSAN PEMERINTAHAN WAJIB YANG BERKAITAN DENGAN PELAYANAN DASAR														
	1.01	URUSAN PEMERINTAHAN BIDANG PENDIDIKAN														

No	Kode	Urusan / Bidang Urusan / Program / Kegiatan / Sub Kegiatan	Indikator Program / Kegiatan / Sub Kegiatan	Capaian Kinerja Dan Kerangka Pendanaan												
				Target	Pagu Indikatif Belanja (Rp)											Sumber Dana
					Operasi		Modal		Tidak Terduga		Transfer		Total			
					Sebelum	Sesudah	Sebelum	Sesudah	Sebelum	Sesudah	Sebelum	Sesudah	Sebelum	Sesudah		
1	2	3	4	5	6	7	8	9	10	11	12	13	14	15	16	
	1.01.02	PROGRAM PENGELOLAAN PENDIDIKAN	-	-												
	1.01.02.2.01	Pengelolaan Pendidikan Sekolah Dasar	-	-												
291	1.01.02.2.01.0021	Penyediaan Biaya Personil Peserta Didik Sekolah Dasar														
			Jumlah Peserta Didik Sekolah Menengah Atas yang Menerima Biaya Personil Peserta Didik	300 Peserta Didik	114.733.400,00	135.197.676,00	12.139.600,00	19.015.324,00	0,00	0,00	0,00	0,00	126.873.000,00	154.213.000,00	PENDAPATAN ASLI DAERAH (PAD)	
292	1.01.02.2.01.0029	Pengelolaan Dana BOS Sekolah Dasar														
			Jumlah Sekolah Dasar yang Mengelola Dana BOS	1 Satuan Pendidikan	242.000.000,00	0,00	24.400.000,00	0,00	0,00	0,00	0,00	0,00	266.400.000,00	0,00	DAK Non Fisik-BOS Reguler	
293	1.01.02.2.01.0029	Pengelolaan Dana BOS Sekolah Dasar														
			Jumlah Sekolah Dasar yang Mengelola Dana BOS	1 Satuan Pendidikan	0,00	287.000.000,00	0,00	24.400.000,00	0,00	0,00	0,00	0,00	0,00	311.400.000,00	DAK Non Fisik-BOS Reguler DAK Non Fisik-Dana BOSP-BOS Kinerja	
		SD NEGERI BLIMBING 05														
1		URUSAN PEMERINTAHAN WAJIB YANG BERKAITAN DENGAN PELAYANAN DASAR														
1.01		URUSAN PEMERINTAHAN BIDANG PENDIDIKAN														
1.01.02		PROGRAM PENGELOLAAN PENDIDIKAN	-	-												
1.01.02.2.01		Pengelolaan Pendidikan Sekolah Dasar	-	-												
294	1.01.02.2.01.0021	Penyediaan Biaya Personil Peserta Didik Sekolah Dasar														
			Jumlah Peserta Didik Sekolah Menengah Atas yang Menerima Biaya Personil Peserta Didik	157 Peserta Didik	100.324.536,00	69.938.125,00	0,00	7.500.000,00	0,00	0,00	0,00	0,00	100.324.536,00	77.438.125,00	PENDAPATAN ASLI DAERAH (PAD)	
295	1.01.02.2.01.0029	Pengelolaan Dana BOS Sekolah Dasar														
			Jumlah Sekolah Dasar yang Mengelola Dana BOS	1 Satuan Pendidikan	112.500.000,00	112.500.000,00	0,00	0,00	0,00	0,00	0,00	0,00	112.500.000,00	112.500.000,00	DAK Non Fisik-BOS Reguler	
		SD NEGERI BUMIAYU 01														
1		URUSAN PEMERINTAHAN WAJIB YANG BERKAITAN DENGAN PELAYANAN DASAR														
1.01		URUSAN PEMERINTAHAN BIDANG PENDIDIKAN														
1.01.02		PROGRAM PENGELOLAAN PENDIDIKAN	-	-												
1.01.02.2.01		Pengelolaan Pendidikan Sekolah Dasar	-	-												
296	1.01.02.2.01.0021	Penyediaan Biaya Personil Peserta Didik Sekolah Dasar														
			Jumlah Peserta Didik Sekolah Menengah Atas yang Menerima Biaya Personil Peserta Didik	232 Peserta Didik	63.997.675,00	106.880.075,00	47.016.200,00	18.939.800,00	0,00	0,00	0,00	0,00	111.013.875,00	125.819.875,00	PENDAPATAN ASLI DAERAH (PAD)	
297	1.01.02.2.01.0029	Pengelolaan Dana BOS Sekolah Dasar														
			Jumlah Sekolah Dasar yang Mengelola Dana BOS	1 Satuan Pendidikan	230.600.000,00	230.600.000,00	2.500.000,00	2.500.000,00	0,00	0,00	0,00	0,00	233.100.000,00	233.100.000,00	DAK Non Fisik-BOS Reguler	
		SD NEGERI BUMIAYU 02														
1		URUSAN PEMERINTAHAN WAJIB YANG BERKAITAN DENGAN PELAYANAN DASAR														
1.01		URUSAN PEMERINTAHAN BIDANG PENDIDIKAN														

No	Kode	Urusan / Bidang Urusan / Program / Kegiatan / Sub Kegiatan	Indikator Program / Kegiatan / Sub Kegiatan	Target	Capaian Kinerja Dan Kerangka Pendanaan											
					Pagu Indikatif Belanja (Rp)											Sumber Dana
					Operasi		Modal		Tidak Terduga		Transfer		Total			
					Sebelum	Sesudah	Sebelum	Sesudah	Sebelum	Sesudah	Sebelum	Sesudah	Sebelum	Sesudah		
1	2	3	4	5	6	7	8	9	10	11	12	13	14	15	16	
	1.01.02	PROGRAM PENGELOLAAN PENDIDIKAN	-	-												
	1.01.02.2.01	Pengelolaan Pendidikan Sekolah Dasar	-	-												
298	1.01.02.2.01.0021	Penyediaan Biaya Personil Peserta Didik Sekolah Dasar														
			Jumlah Peserta Didik Sekolah Menengah Atas yang Menerima Biaya Personil Peserta Didik	229 Peserta Didik	102.012.750,00	116.064.750,00	0,00	0,00	0,00	0,00	0,00	0,00	0,00	102.012.750,00	116.064.750,00	PENDAPATAN ASLI DAERAH (PAD)
299	1.01.02.2.01.0029	Pengelolaan Dana BOS Sekolah Dasar														
			Jumlah Sekolah Dasar yang Mengelola Dana BOS	229 Satuan Pendidikan	166.200.000,00	166.200.000,00	48.000.000,00	48.000.000,00	0,00	0,00	0,00	0,00	0,00	214.200.000,00	214.200.000,00	DAK Non Fisik-BOS Reguler
		SD NEGERI BUMIAYU 03														
1		URUSAN PEMERINTAHAN WAJIB YANG BERKAITAN DENGAN PELAYANAN DASAR														
	1.01	URUSAN PEMERINTAHAN BIDANG PENDIDIKAN														
	1.01.02	PROGRAM PENGELOLAAN PENDIDIKAN	-	-												
	1.01.02.2.01	Pengelolaan Pendidikan Sekolah Dasar	-	-												
300	1.01.02.2.01.0021	Penyediaan Biaya Personil Peserta Didik Sekolah Dasar														
			Jumlah Peserta Didik Sekolah Menengah Atas yang Menerima Biaya Personil Peserta Didik	283 Peserta Didik	120.872.250,00	93.724.250,00	0,00	42.500.000,00	0,00	0,00	0,00	0,00	0,00	120.872.250,00	136.224.250,00	PENDAPATAN ASLI DAERAH (PAD)
301	1.01.02.2.01.0029	Pengelolaan Dana BOS Sekolah Dasar														
			Jumlah Sekolah Dasar yang Mengelola Dana BOS	283 Satuan Pendidikan	244.900.000,00	0,00	8.900.000,00	0,00	0,00	0,00	0,00	0,00	0,00	253.800.000,00	0,00	DAK Non Fisik-BOS Reguler
302	1.01.02.2.01.0029	Pengelolaan Dana BOS Sekolah Dasar														
			Jumlah Sekolah Dasar yang Mengelola Dana BOS	283 Satuan Pendidikan	0,00	267.400.000,00	0,00	8.900.000,00	0,00	0,00	0,00	0,00	0,00	0,00	276.300.000,00	DAK Non Fisik-BOS Reguler DAK Non Fisik-Dana BOSP-BOS Kinerja
		SD NEGERI BUMIAYU 04														
1		URUSAN PEMERINTAHAN WAJIB YANG BERKAITAN DENGAN PELAYANAN DASAR														
	1.01	URUSAN PEMERINTAHAN BIDANG PENDIDIKAN														
	1.01.02	PROGRAM PENGELOLAAN PENDIDIKAN	-	-												
	1.01.02.2.01	Pengelolaan Pendidikan Sekolah Dasar	-	-												
303	1.01.02.2.01.0021	Penyediaan Biaya Personil Peserta Didik Sekolah Dasar														
			Jumlah Peserta Didik Sekolah Menengah Atas yang Menerima Biaya Personil Peserta Didik	172 Peserta Didik	71.580.375,00	86.734.375,00	0,00	0,00	0,00	0,00	0,00	0,00	0,00	71.580.375,00	86.734.375,00	PENDAPATAN ASLI DAERAH (PAD)
304	1.01.02.2.01.0029	Pengelolaan Dana BOS Sekolah Dasar														
			Jumlah Sekolah Dasar yang Mengelola Dana BOS	172 Satuan Pendidikan	150.300.000,00	0,00	0,00	0,00	0,00	0,00	0,00	0,00	0,00	150.300.000,00	0,00	DAK Non Fisik-BOS Reguler
305	1.01.02.2.01.0029	Pengelolaan Dana BOS Sekolah Dasar														

No	Kode	Urusan / Bidang Urusan / Program / Kegiatan / Sub Kegiatan	Indikator Program / Kegiatan / Sub Kegiatan	Capaian Kinerja Dan Kerangka Pendanaan												
				Target	Pagu Indikatif Belanja (Rp)											Sumber Dana
					Operasi		Modal		Tidak Terduga		Transfer		Total			
					Sebelum	Sesudah	Sebelum	Sesudah	Sebelum	Sesudah	Sebelum	Sesudah	Sebelum	Sesudah		
1	2	3	4	5	6	7	8	9	10	11	12	13	14	15	16	
			Jumlah Sekolah Dasar yang Mengelola Dana BOS	172 Satuan Pendidikan	0,00	172.800.000,00	0,00	0,00	0,00	0,00	0,00	0,00	0,00	172.800.000,00	DAK Non Fisik-BOS Reguler DAK Non Fisik-Dana BOSP-BOS Kinerja	
		SD NEGERI BUNULREJO 01														
	1	URUSAN PEMERINTAHAN WAJIB YANG BERKAITAN DENGAN PELAYANAN DASAR														
	1.01	URUSAN PEMERINTAHAN BIDANG PENDIDIKAN														
	1.01.02	PROGRAM PENGELOLAAN PENDIDIKAN	-	-												
	1.01.02.2.01	Pengelolaan Pendidikan Sekolah Dasar	-	-												
306	1.01.02.2.01.0021	Penyediaan Biaya Personil Peserta Didik Sekolah Dasar														
			Jumlah Peserta Didik Sekolah Menengah Atas yang Menerima Biaya Personil Peserta Didik	420 Peserta Didik	173.164.500,00	238.291.772,00	0,00	16.192.000,00	0,00	0,00	0,00	0,00	173.164.500,00	254.483.772,00	PENDAPATAN ASLI DAERAH (PAD)	
307	1.01.02.2.01.0029	Pengelolaan Dana BOS Sekolah Dasar														
			Jumlah Sekolah Dasar yang Mengelola Dana BOS	420 Satuan Pendidikan	339.030.000,00	339.030.000,00	24.570.000,00	24.570.000,00	0,00	0,00	0,00	0,00	363.600.000,00	363.600.000,00	DAK Non Fisik-BOS Reguler	
		SD NEGERI BUNULREJO 02														
	1	URUSAN PEMERINTAHAN WAJIB YANG BERKAITAN DENGAN PELAYANAN DASAR														
	1.01	URUSAN PEMERINTAHAN BIDANG PENDIDIKAN														
	1.01.02	PROGRAM PENGELOLAAN PENDIDIKAN	-	-												
	1.01.02.2.01	Pengelolaan Pendidikan Sekolah Dasar	-	-												
308	1.01.02.2.01.0021	Penyediaan Biaya Personil Peserta Didik Sekolah Dasar														
			Jumlah Peserta Didik Sekolah Menengah Atas yang Menerima Biaya Personil Peserta Didik	481 Peserta Didik	188.795.120,00	225.505.120,00	15.230.380,00	21.440.380,00	0,00	0,00	0,00	0,00	204.025.500,00	246.945.500,00	PENDAPATAN ASLI DAERAH (PAD)	
309	1.01.02.2.01.0029	Pengelolaan Dana BOS Sekolah Dasar														
			Jumlah Sekolah Dasar yang Mengelola Dana BOS	481 Satuan Pendidikan	428.400.000,00	411.400.000,00	0,00	17.000.000,00	0,00	0,00	0,00	0,00	428.400.000,00	428.400.000,00	DAK Non Fisik-BOS Reguler	
		SD NEGERI BUNULREJO 03														
	1	URUSAN PEMERINTAHAN WAJIB YANG BERKAITAN DENGAN PELAYANAN DASAR														
	1.01	URUSAN PEMERINTAHAN BIDANG PENDIDIKAN														
	1.01.02	PROGRAM PENGELOLAAN PENDIDIKAN	-	-												
	1.01.02.2.01	Pengelolaan Pendidikan Sekolah Dasar	-	-												
310	1.01.02.2.01.0021	Penyediaan Biaya Personil Peserta Didik Sekolah Dasar														
			Jumlah Peserta Didik Sekolah Menengah Atas yang Menerima Biaya Personil Peserta Didik	206 Peserta Didik	72.866.250,00	121.528.250,00	0,00	980.000,00	0,00	0,00	0,00	0,00	72.866.250,00	122.508.250,00	PENDAPATAN ASLI DAERAH (PAD)	
311	1.01.02.2.01.0029	Pengelolaan Dana BOS Sekolah Dasar														
			Jumlah Sekolah Dasar yang Mengelola Dana BOS	206 Satuan Pendidikan	145.520.000,00	145.520.000,00	7.480.000,00	7.480.000,00	0,00	0,00	0,00	0,00	153.000.000,00	153.000.000,00	DAK Non Fisik-BOS Reguler	
		SD NEGERI BUNULREJO 04														



No	Kode	Urusan / Bidang Urusan / Program / Kegiatan / Sub Kegiatan	Indikator Program / Kegiatan / Sub Kegiatan	Target	Capaian Kinerja Dan Kerangka Pendanaan											Sumber Dana
					Pagu Indikatif Belanja (Rp)											
					Operasi		Modal		Tidak Terduga		Transfer		Total			
					Sebelum	Sesudah	Sebelum	Sesudah	Sebelum	Sesudah	Sebelum	Sesudah	Sebelum	Sesudah		
1	2	3	4	5	6	7	8	9	10	11	12	13	14	15	16	
	1	URUSAN PEMERINTAHAN WAJIB YANG BERKAITAN DENGAN PELAYANAN DASAR														
	1.01	URUSAN PEMERINTAHAN BIDANG PENDIDIKAN														
	1.01.02	PROGRAM PENGELOLAAN PENDIDIKAN	-	-												
	1.01.02.2.01	Pengelolaan Pendidikan Sekolah Dasar	-	-												
312	1.01.02.2.01.0021	Penyediaan Biaya Personil Peserta Didik Sekolah Dasar														
			Jumlah Peserta Didik Sekolah Menengah Atas yang Menerima Biaya Personil Peserta Didik	306 Peserta Didik	118.729.125,00	149.055.125,00	0,00	0,00	0,00	0,00	0,00	0,00	118.729.125,00	149.055.125,00	PENDAPATAN ASLI DAERAH (PAD)	
313	1.01.02.2.01.0029	Pengelolaan Dana BOS Sekolah Dasar														
			Jumlah Sekolah Dasar yang Mengelola Dana BOS	306 Satuan Pendidikan	249.300.000,00	249.300.000,00	0,00	0,00	0,00	0,00	0,00	0,00	249.300.000,00	249.300.000,00	DAK Non Fisik-BOS Reguler	
		SD NEGERI BUNULREJO 05														
	1	URUSAN PEMERINTAHAN WAJIB YANG BERKAITAN DENGAN PELAYANAN DASAR														
	1.01	URUSAN PEMERINTAHAN BIDANG PENDIDIKAN														
	1.01.02	PROGRAM PENGELOLAAN PENDIDIKAN	-	-												
	1.01.02.2.01	Pengelolaan Pendidikan Sekolah Dasar	-	-												
314	1.01.02.2.01.0021	Penyediaan Biaya Personil Peserta Didik Sekolah Dasar														
			Jumlah Peserta Didik Sekolah Menengah Atas yang Menerima Biaya Personil Peserta Didik	155 Peserta Didik	70.132.560,00	106.698.560,00	0,00	4.250.000,00	0,00	0,00	0,00	0,00	70.132.560,00	110.948.560,00	PENDAPATAN ASLI DAERAH (PAD)	
315	1.01.02.2.01.0029	Pengelolaan Dana BOS Sekolah Dasar														
			Jumlah Sekolah Dasar yang Mengelola Dana BOS	1 Satuan Pendidikan	134.100.000,00	134.100.000,00	0,00	0,00	0,00	0,00	0,00	0,00	134.100.000,00	134.100.000,00	DAK Non Fisik-BOS Reguler	
		SD NEGERI BUNULREJO 06														
	1	URUSAN PEMERINTAHAN WAJIB YANG BERKAITAN DENGAN PELAYANAN DASAR														
	1.01	URUSAN PEMERINTAHAN BIDANG PENDIDIKAN														
	1.01.02	PROGRAM PENGELOLAAN PENDIDIKAN	-	-												
	1.01.02.2.01	Pengelolaan Pendidikan Sekolah Dasar	-	-												
316	1.01.02.2.01.0021	Penyediaan Biaya Personil Peserta Didik Sekolah Dasar														
			Jumlah Peserta Didik Sekolah Menengah Atas yang Menerima Biaya Personil Peserta Didik	269 Peserta Didik	108.900.171,00	183.290.171,00	0,00	0,00	0,00	0,00	0,00	0,00	108.900.171,00	183.290.171,00	PENDAPATAN ASLI DAERAH (PAD)	
317	1.01.02.2.01.0029	Pengelolaan Dana BOS Sekolah Dasar														
			Jumlah Sekolah Dasar yang Mengelola Dana BOS	269 Satuan Pendidikan	225.900.000,00	225.900.000,00	0,00	0,00	0,00	0,00	0,00	0,00	225.900.000,00	225.900.000,00	DAK Non Fisik-BOS Reguler	
		SD NEGERI BURING														
	1	URUSAN PEMERINTAHAN WAJIB YANG BERKAITAN DENGAN PELAYANAN DASAR														
	1.01	URUSAN PEMERINTAHAN BIDANG PENDIDIKAN														

No	Kode	Urusan / Bidang Urusan / Program / Kegiatan / Sub Kegiatan	Indikator Program / Kegiatan / Sub Kegiatan	Target	Capaian Kinerja Dan Kerangka Pendanaan											
					Pagu Indikatif Belanja (Rp)											Sumber Dana
					Operasi		Modal		Tidak Terduga		Transfer		Total			
					Sebelum	Sesudah	Sebelum	Sesudah	Sebelum	Sesudah	Sebelum	Sesudah	Sebelum	Sesudah		
1	2	3	4	5	6	7	8	9	10	11	12	13	14	15	16	
	1.01.02	PROGRAM PENGELOLAAN PENDIDIKAN	-	-												
	1.01.02.2.01	Pengelolaan Pendidikan Sekolah Dasar	-	-												
318	1.01.02.2.01.0021	Penyediaan Biaya Personil Peserta Didik Sekolah Dasar														
			Jumlah Peserta Didik Sekolah Menengah Atas yang Menerima Biaya Personil Peserta Didik	570 Peserta Didik	223.600.625,00	260.720.625,00	10.000.000,00	10.000.000,00	0,00	0,00	0,00	0,00	233.600.625,00	270.720.625,00	PENDAPATAN ASLI DAERAH (PAD)	
319	1.01.02.2.01.0029	Pengelolaan Dana BOS Sekolah Dasar														
			Jumlah Sekolah Dasar yang Mengelola Dana BOS	570 Satuan Pendidikan	429.935.000,00	429.935.000,00	60.565.000,00	60.565.000,00	0,00	0,00	0,00	0,00	490.500.000,00	490.500.000,00	DAK Non Fisik-BOS Reguler	
SD NEGERI CEMOROKANDANG 01																
1	URUSAN PEMERINTAHAN WAJIB YANG BERKAITAN DENGAN PELAYANAN DASAR															
1.01	URUSAN PEMERINTAHAN BIDANG PENDIDIKAN															
1.01.02	PROGRAM PENGELOLAAN PENDIDIKAN	-	-													
1.01.02.2.01	Pengelolaan Pendidikan Sekolah Dasar	-	-													
320	1.01.02.2.01.0021	Penyediaan Biaya Personil Peserta Didik Sekolah Dasar														
			Jumlah Peserta Didik Sekolah Menengah Atas yang Menerima Biaya Personil Peserta Didik	167 Peserta Didik	99.737.625,00	70.755.625,00	0,00	12.000.000,00	0,00	0,00	0,00	0,00	99.737.625,00	82.755.625,00	PENDAPATAN ASLI DAERAH (PAD)	
321	1.01.02.2.01.0029	Pengelolaan Dana BOS Sekolah Dasar														
			Jumlah Sekolah Dasar yang Mengelola Dana BOS	167 Satuan Pendidikan	132.200.000,00	132.200.000,00	19.900.000,00	19.900.000,00	0,00	0,00	0,00	0,00	152.100.000,00	152.100.000,00	DAK Non Fisik-BOS Reguler	
SD NEGERI CEMOROKANDANG 02																
1	URUSAN PEMERINTAHAN WAJIB YANG BERKAITAN DENGAN PELAYANAN DASAR															
1.01	URUSAN PEMERINTAHAN BIDANG PENDIDIKAN															
1.01.02	PROGRAM PENGELOLAAN PENDIDIKAN	-	-													
1.01.02.2.01	Pengelolaan Pendidikan Sekolah Dasar	-	-													
322	1.01.02.2.01.0021	Penyediaan Biaya Personil Peserta Didik Sekolah Dasar														
			Jumlah Peserta Didik Sekolah Menengah Atas yang Menerima Biaya Personil Peserta Didik	185 Peserta Didik	77.581.125,00	115.071.125,00	0,00	0,00	0,00	0,00	0,00	0,00	77.581.125,00	115.071.125,00	PENDAPATAN ASLI DAERAH (PAD)	
323	1.01.02.2.01.0029	Pengelolaan Dana BOS Sekolah Dasar														
			Jumlah Sekolah Dasar yang Mengelola Dana BOS	185 Satuan Pendidikan	156.650.000,00	156.650.000,00	6.250.000,00	6.250.000,00	0,00	0,00	0,00	0,00	162.900.000,00	162.900.000,00	DAK Non Fisik-BOS Reguler	
SD NEGERI CEMOROKANDANG 03																
1	URUSAN PEMERINTAHAN WAJIB YANG BERKAITAN DENGAN PELAYANAN DASAR															
1.01	URUSAN PEMERINTAHAN BIDANG PENDIDIKAN															
1.01.02	PROGRAM PENGELOLAAN PENDIDIKAN	-	-													
1.01.02.2.01	Pengelolaan Pendidikan Sekolah Dasar	-	-													

No	Kode	Urusan / Bidang Urusan / Program / Kegiatan / Sub Kegiatan	Indikator Program / Kegiatan / Sub Kegiatan	Capaian Kinerja Dan Kerangka Pendanaan												
				Target	Pagu Indikatif Belanja (Rp)											Sumber Dana
					Operasi		Modal		Tidak Terduga		Transfer		Total			
					Sebelum	Sesudah	Sebelum	Sesudah	Sebelum	Sesudah	Sebelum	Sesudah	Sebelum	Sesudah		
1	2	3	4	5	6	7	8	9	10	11	12	13	14	15	16	
324	1.01.02.2.01.0021	Penyediaan Biaya Personil Peserta Didik Sekolah Dasar														
			Jumlah Peserta Didik Sekolah Menengah Atas yang Menerima Biaya Personil Peserta Didik	66 Peserta Didik	65.420.000,00	77.654.000,00	0,00	0,00	0,00	0,00	0,00	0,00	65.420.000,00	77.654.000,00	PENDAPATAN ASLI DAERAH (PAD)	
325	1.01.02.2.01.0029	Pengelolaan Dana BOS Sekolah Dasar														
			Jumlah Sekolah Dasar yang Mengelola Dana BOS	66 Satuan Pendidikan	60.300.000,00	60.300.000,00	0,00	0,00	0,00	0,00	0,00	0,00	60.300.000,00	60.300.000,00	DAK Non Fisik-BOS Reguler	
SD NEGERI CEMOROKANDANG 04																
1	URUSAN PEMERINTAHAN WAJIB YANG BERKAITAN DENGAN PELAYANAN DASAR															
1.01	URUSAN PEMERINTAHAN BIDANG PENDIDIKAN															
1.01.02	PROGRAM PENGELOLAAN PENDIDIKAN		-	-												
1.01.02.2.01	Pengelolaan Pendidikan Sekolah Dasar		-	-												
326	1.01.02.2.01.0021	Penyediaan Biaya Personil Peserta Didik Sekolah Dasar														
			Jumlah Peserta Didik Sekolah Menengah Atas yang Menerima Biaya Personil Peserta Didik	175 Peserta Didik	72.866.250,00	110.386.250,00	0,00	0,00	0,00	0,00	0,00	0,00	72.866.250,00	110.386.250,00	PENDAPATAN ASLI DAERAH (PAD)	
327	1.01.02.2.01.0029	Pengelolaan Dana BOS Sekolah Dasar														
			Jumlah Sekolah Dasar yang Mengelola Dana BOS	175 Satuan Pendidikan	138.500.000,00	138.500.000,00	14.500.000,00	14.500.000,00	0,00	0,00	0,00	0,00	153.000.000,00	153.000.000,00	DAK Non Fisik-BOS Reguler	
SD NEGERI CIPTOMULYO 01																
1	URUSAN PEMERINTAHAN WAJIB YANG BERKAITAN DENGAN PELAYANAN DASAR															
1.01	URUSAN PEMERINTAHAN BIDANG PENDIDIKAN															
1.01.02	PROGRAM PENGELOLAAN PENDIDIKAN		-	-												
1.01.02.2.01	Pengelolaan Pendidikan Sekolah Dasar		-	-												
328	1.01.02.2.01.0021	Penyediaan Biaya Personil Peserta Didik Sekolah Dasar														
			Jumlah Peserta Didik Sekolah Menengah Atas yang Menerima Biaya Personil Peserta Didik	446 Peserta Didik	177.022.125,00	236.722.125,00	0,00	24.110.000,00	0,00	0,00	0,00	0,00	177.022.125,00	260.832.125,00	PENDAPATAN ASLI DAERAH (PAD)	
329	1.01.02.2.01.0029	Pengelolaan Dana BOS Sekolah Dasar														
			Jumlah Sekolah Dasar yang Mengelola Dana BOS	446 Satuan Pendidikan	100.000.000,00	100.000.000,00	271.700.000,00	271.700.000,00	0,00	0,00	0,00	0,00	371.700.000,00	371.700.000,00	DAK Non Fisik-BOS Reguler	
SD NEGERI CIPTOMULYO 02																
1	URUSAN PEMERINTAHAN WAJIB YANG BERKAITAN DENGAN PELAYANAN DASAR															
1.01	URUSAN PEMERINTAHAN BIDANG PENDIDIKAN															
1.01.02	PROGRAM PENGELOLAAN PENDIDIKAN		-	-												
1.01.02.2.01	Pengelolaan Pendidikan Sekolah Dasar		-	-												
330	1.01.02.2.01.0021	Penyediaan Biaya Personil Peserta Didik Sekolah Dasar														
			Jumlah Peserta Didik Sekolah Menengah Atas yang Menerima Biaya Personil Peserta Didik	206 Peserta Didik	103.853.625,00	110.381.225,00	0,00	28.076.400,00	0,00	0,00	0,00	0,00	103.853.625,00	138.457.625,00	PENDAPATAN ASLI DAERAH (PAD)	

No	Kode	Urusan / Bidang Urusan / Program / Kegiatan / Sub Kegiatan	Indikator Program / Kegiatan / Sub Kegiatan	Capaian Kinerja Dan Kerangka Pendanaan												
				Target	Pagu Indikatif Belanja (Rp)											Sumber Dana
					Operasi		Modal		Tidak Terduga		Transfer		Total			
					Sebelum	Sesudah	Sebelum	Sesudah	Sebelum	Sesudah	Sebelum	Sesudah	Sebelum	Sesudah		
1	2	3	4	5	6	7	8	9	10	11	12	13	14	15	16	
331	1.01.02.2.01.0029	Pengelolaan Dana BOS Sekolah Dasar														
			Jumlah Sekolah Dasar yang Mengelola Dana BOS	206 Satuan Pendidikan	180.900.000,00	180.900.000,00	0,00	0,00	0,00	0,00	0,00	0,00	180.900.000,00	180.900.000,00	DAK Non Fisik-BOS Reguler	
		SD NEGERI CIPTOMULYO 03														
1		URUSAN PEMERINTAHAN WAJIB YANG BERKAITAN DENGAN PELAYANAN DASAR														
	1.01	URUSAN PEMERINTAHAN BIDANG PENDIDIKAN														
	1.01.02	PROGRAM PENGELOLAAN PENDIDIKAN	-	-												
	1.01.02.2.01	Pengelolaan Pendidikan Sekolah Dasar	-	-												
332	1.01.02.2.01.0021	Penyediaan Biaya Personil Peserta Didik Sekolah Dasar														
			Jumlah Peserta Didik Sekolah Menengah Atas yang Menerima Biaya Personil Peserta Didik	185 Peserta Didik	99.738.375,00	108.490.048,00	0,00	14.340.000,00	0,00	0,00	0,00	0,00	99.738.375,00	122.830.048,00	PENDAPATAN ASLI DAERAH (PAD)	
333	1.01.02.2.01.0029	Pengelolaan Dana BOS Sekolah Dasar														
			Jumlah Sekolah Dasar yang Mengelola Dana BOS	185 Satuan Pendidikan	148.651.000,00	148.651.000,00	16.049.000,00	16.049.000,00	0,00	0,00	0,00	0,00	164.700.000,00	164.700.000,00	DAK Non Fisik-BOS Reguler	
		SD NEGERI DINOYO 01														
1		URUSAN PEMERINTAHAN WAJIB YANG BERKAITAN DENGAN PELAYANAN DASAR														
	1.01	URUSAN PEMERINTAHAN BIDANG PENDIDIKAN														
	1.01.02	PROGRAM PENGELOLAAN PENDIDIKAN	-	-												
	1.01.02.2.01	Pengelolaan Pendidikan Sekolah Dasar	-	-												
334	1.01.02.2.01.0021	Penyediaan Biaya Personil Peserta Didik Sekolah Dasar														
			Jumlah Peserta Didik Sekolah Menengah Atas yang Menerima Biaya Personil Peserta Didik	186 Peserta Didik	77.769.500,00	105.027.500,00	0,00	0,00	0,00	0,00	0,00	0,00	77.769.500,00	105.027.500,00	PENDAPATAN ASLI DAERAH (PAD)	
335	1.01.02.2.01.0029	Pengelolaan Dana BOS Sekolah Dasar														
			Jumlah Sekolah Dasar yang Mengelola Dana BOS	186 Satuan Pendidikan	140.600.000,00	0,00	7.000.000,00	0,00	0,00	0,00	0,00	0,00	147.600.000,00	0,00	DAK Non Fisik-BOS Reguler	
336	1.01.02.2.01.0029	Pengelolaan Dana BOS Sekolah Dasar														
			Jumlah Sekolah Dasar yang Mengelola Dana BOS	186 Satuan Pendidikan	0,00	185.600.000,00	0,00	7.000.000,00	0,00	0,00	0,00	0,00	0,00	192.600.000,00	DAK Non Fisik-BOS Reguler DAK Non Fisik-Dana BOSP-BOS Kinerja	
		SD NEGERI DINOYO 02														
1		URUSAN PEMERINTAHAN WAJIB YANG BERKAITAN DENGAN PELAYANAN DASAR														
	1.01	URUSAN PEMERINTAHAN BIDANG PENDIDIKAN														
	1.01.02	PROGRAM PENGELOLAAN PENDIDIKAN	-	-												
	1.01.02.2.01	Pengelolaan Pendidikan Sekolah Dasar	-	-												
337	1.01.02.2.01.0021	Penyediaan Biaya Personil Peserta Didik Sekolah Dasar														
			Jumlah Peserta Didik Sekolah Menengah Atas yang Menerima Biaya Personil Peserta Didik	496 Peserta Didik	257.297.625,00	229.617.625,00	0,00	20.508.000,00	0,00	0,00	0,00	0,00	257.297.625,00	250.125.625,00	PENDAPATAN ASLI DAERAH (PAD)	

No	Kode	Urusan / Bidang Urusan / Program / Kegiatan / Sub Kegiatan	Indikator Program / Kegiatan / Sub Kegiatan	Capaian Kinerja Dan Kerangka Pendanaan												
				Target	Pagu Indikatif Belanja (Rp)											Sumber Dana
					Operasi		Modal		Tidak Terduga		Transfer		Total			
					Sebelum	Sesudah	Sebelum	Sesudah	Sebelum	Sesudah	Sebelum	Sesudah	Sebelum	Sesudah		
1	2	3	4	5	6	7	8	9	10	11	12	13	14	15	16	
338	1.01.02.2.01.0029	Pengelolaan Dana BOS Sekolah Dasar														
			Jumlah Sekolah Dasar yang Mengelola Dana BOS	496 Satuan Pendidikan	430.000.000,00	0,00	10.100.000,00	0,00	0,00	0,00	0,00	0,00	0,00	440.100.000,00	0,00	DAK Non Fisik-BOS Reguler
339	1.01.02.2.01.0029	Pengelolaan Dana BOS Sekolah Dasar														
			Jumlah Sekolah Dasar yang Mengelola Dana BOS	496 Satuan Pendidikan	0,00	378.300.000,00	0,00	84.300.000,00	0,00	0,00	0,00	0,00	0,00	0,00	462.600.000,00	DAK Non Fisik-BOS Reguler DAK Non Fisik-Dana BOSP-BOS Kinerja
		SD NEGERI DINOYO 03														
1		URUSAN PEMERINTAHAN WAJIB YANG BERKAITAN DENGAN PELAYANAN DASAR														
1.01		URUSAN PEMERINTAHAN BIDANG PENDIDIKAN														
1.01.02		PROGRAM PENGELOLAAN PENDIDIKAN	-	-												
1.01.02.2.01		Pengelolaan Pendidikan Sekolah Dasar	-	-												
340	1.01.02.2.01.0021	Penyediaan Biaya Personil Peserta Didik Sekolah Dasar														
			Jumlah Peserta Didik Sekolah Menengah Atas yang Menerima Biaya Personil Peserta Didik	153 Peserta Didik	63.436.500,00	101.512.500,00	0,00	0,00	0,00	0,00	0,00	0,00	0,00	63.436.500,00	101.512.500,00	PENDAPATAN ASLI DAERAH (PAD)
341	1.01.02.2.01.0029	Pengelolaan Dana BOS Sekolah Dasar														
			Jumlah Sekolah Dasar yang Mengelola Dana BOS	153 Satuan Pendidikan	133.200.000,00	0,00	0,00	0,00	0,00	0,00	0,00	0,00	0,00	133.200.000,00	0,00	DAK Non Fisik-BOS Reguler
342	1.01.02.2.01.0029	Pengelolaan Dana BOS Sekolah Dasar														
			Jumlah Sekolah Dasar yang Mengelola Dana BOS	153 Satuan Pendidikan	0,00	158.200.000,00	0,00	0,00	0,00	0,00	0,00	0,00	0,00	0,00	158.200.000,00	DAK Non Fisik-BOS Reguler DAK Non Fisik-Dana BOSP-BOS Kinerja
		SD NEGERI DINOYO 04														
1		URUSAN PEMERINTAHAN WAJIB YANG BERKAITAN DENGAN PELAYANAN DASAR														
1.01		URUSAN PEMERINTAHAN BIDANG PENDIDIKAN														
1.01.02		PROGRAM PENGELOLAAN PENDIDIKAN	-	-												
1.01.02.2.01		Pengelolaan Pendidikan Sekolah Dasar	-	-												
343	1.01.02.2.01.0021	Penyediaan Biaya Personil Peserta Didik Sekolah Dasar														
			Jumlah Peserta Didik Sekolah Menengah Atas yang Menerima Biaya Personil Peserta Didik	134 Peserta Didik	92.622.375,00	99.522.375,00	0,00	0,00	0,00	0,00	0,00	0,00	0,00	92.622.375,00	99.522.375,00	PENDAPATAN ASLI DAERAH (PAD)
344	1.01.02.2.01.0029	Pengelolaan Dana BOS Sekolah Dasar														
			Jumlah Sekolah Dasar yang Mengelola Dana BOS	134 Satuan Pendidikan	130.698.200,00	130.698.200,00	5.201.800,00	5.201.800,00	0,00	0,00	0,00	0,00	0,00	135.900.000,00	135.900.000,00	DAK Non Fisik-BOS Reguler
		SD NEGERI GADANG 01														
1		URUSAN PEMERINTAHAN WAJIB YANG BERKAITAN DENGAN PELAYANAN DASAR														
1.01		URUSAN PEMERINTAHAN BIDANG PENDIDIKAN														
1.01.02		PROGRAM PENGELOLAAN PENDIDIKAN	-	-												
1.01.02.2.01		Pengelolaan Pendidikan Sekolah Dasar	-	-												

No	Kode	Urusan / Bidang Urusan / Program / Kegiatan / Sub Kegiatan	Indikator Program / Kegiatan / Sub Kegiatan	Capaian Kinerja Dan Kerangka Pendanaan												
				Target	Pagu Indikatif Belanja (Rp)											Sumber Dana
					Operasi		Modal		Tidak Terduga		Transfer		Total			
					Sebelum	Sesudah	Sebelum	Sesudah	Sebelum	Sesudah	Sebelum	Sesudah	Sebelum	Sesudah		
1	2	3	4	5	6	7	8	9	10	11	12	13	14	15	16	
345	1.01.02.2.01.0021	Penyediaan Biaya Personil Peserta Didik Sekolah Dasar														
			Jumlah Peserta Didik Sekolah Menengah Atas yang Menerima Biaya Personil Peserta Didik	469 Peserta Didik	283.844.608,00	246.103.625,00	0,00	0,00	0,00	0,00	0,00	0,00	0,00	283.844.608,00	246.103.625,00	PENDAPATAN ASLI DAERAH (PAD)
346	1.01.02.2.01.0029	Pengelolaan Dana BOS Sekolah Dasar														
			Jumlah Sekolah Dasar yang Mengelola Dana BOS	469 Satuan Pendidikan	397.220.000,00	397.220.000,00	28.480.000,00	28.480.000,00	0,00	0,00	0,00	0,00	0,00	425.700.000,00	425.700.000,00	DAK Non Fisik-BOS Reguler
		SD NEGERI GADANG 02														
1		URUSAN PEMERINTAHAN WAJIB YANG BERKAITAN DENGAN PELAYANAN DASAR														
1.01		URUSAN PEMERINTAHAN BIDANG PENDIDIKAN														
1.01.02		PROGRAM PENGELOLAAN PENDIDIKAN	-	-												
1.01.02.2.01		Pengelolaan Pendidikan Sekolah Dasar	-	-												
347	1.01.02.2.01.0021	Penyediaan Biaya Personil Peserta Didik Sekolah Dasar														
			Jumlah Peserta Didik Sekolah Menengah Atas yang Menerima Biaya Personil Peserta Didik	155 Peserta Didik	127.933.536,00	68.422.250,00	0,00	9.000.000,00	0,00	0,00	0,00	0,00	0,00	127.933.536,00	77.422.250,00	PENDAPATAN ASLI DAERAH (PAD)
348	1.01.02.2.01.0029	Pengelolaan Dana BOS Sekolah Dasar														
			Jumlah Sekolah Dasar yang Mengelola Dana BOS	155 Satuan Pendidikan	128.600.000,00	128.600.000,00	10.000.000,00	10.000.000,00	0,00	0,00	0,00	0,00	0,00	138.600.000,00	138.600.000,00	DAK Non Fisik-BOS Reguler
		SD NEGERI GADANG 03														
1		URUSAN PEMERINTAHAN WAJIB YANG BERKAITAN DENGAN PELAYANAN DASAR														
1.01		URUSAN PEMERINTAHAN BIDANG PENDIDIKAN														
1.01.02		PROGRAM PENGELOLAAN PENDIDIKAN	-	-												
1.01.02.2.01		Pengelolaan Pendidikan Sekolah Dasar	-	-												
349	1.01.02.2.01.0021	Penyediaan Biaya Personil Peserta Didik Sekolah Dasar														
			Jumlah Peserta Didik Sekolah Menengah Atas yang Menerima Biaya Personil Peserta Didik	265 Peserta Didik	262.744.096,00	143.297.875,00	0,00	0,00	0,00	0,00	0,00	0,00	0,00	262.744.096,00	143.297.875,00	PENDAPATAN ASLI DAERAH (PAD)
350	1.01.02.2.01.0029	Pengelolaan Dana BOS Sekolah Dasar														
			Jumlah Sekolah Dasar yang Mengelola Dana BOS	265 Satuan Pendidikan	229.100.000,00	229.100.000,00	4.000.000,00	4.000.000,00	0,00	0,00	0,00	0,00	0,00	233.100.000,00	233.100.000,00	DAK Non Fisik-BOS Reguler
		SD NEGERI GADANG 04														
1		URUSAN PEMERINTAHAN WAJIB YANG BERKAITAN DENGAN PELAYANAN DASAR														
1.01		URUSAN PEMERINTAHAN BIDANG PENDIDIKAN														
1.01.02		PROGRAM PENGELOLAAN PENDIDIKAN	-	-												
1.01.02.2.01		Pengelolaan Pendidikan Sekolah Dasar	-	-												
351	1.01.02.2.01.0021	Penyediaan Biaya Personil Peserta Didik Sekolah Dasar														
			Jumlah Peserta Didik Sekolah Menengah Atas yang Menerima Biaya Personil Peserta Didik	340 Peserta Didik	247.297.584,00	173.715.584,00	0,00	742.000,00	0,00	0,00	0,00	0,00	0,00	247.297.584,00	174.457.584,00	PENDAPATAN ASLI DAERAH (PAD)

No	Kode	Urusan / Bidang Urusan / Program / Kegiatan / Sub Kegiatan	Indikator Program / Kegiatan / Sub Kegiatan	Target	Capaian Kinerja Dan Kerangka Pendanaan											Sumber Dana
					Pagu Indikatif Belanja (Rp)											
					Operasi		Modal		Tidak Terduga		Transfer		Total			
					Sebelum	Sesudah	Sebelum	Sesudah	Sebelum	Sesudah	Sebelum	Sesudah	Sebelum	Sesudah		
1	2	3	4	5	6	7	8	9	10	11	12	13	14	15	16	
352	1.01.02.2.01.0029	Pengelolaan Dana BOS Sekolah Dasar														
			Jumlah Sekolah Dasar yang Mengelola Dana BOS	340 Satuan Pendidikan	236.959.600,00	236.959.600,00	61.840.400,00	61.840.400,00	0,00	0,00	0,00	0,00	298.800.000,00	298.800.000,00	DAK Non Fisik-BOS Reguler	
		SD NEGERI GADING KASRI														
1		URUSAN PEMERINTAHAN WAJIB YANG BERKAITAN DENGAN PELAYANAN DASAR														
	1.01	URUSAN PEMERINTAHAN BIDANG PENDIDIKAN														
	1.01.02	PROGRAM PENGELOLAAN PENDIDIKAN	-	-												
	1.01.02.2.01	Pengelolaan Pendidikan Sekolah Dasar	-	-												
353	1.01.02.2.01.0021	Penyediaan Biaya Personil Peserta Didik Sekolah Dasar														
			Jumlah Peserta Didik Sekolah Menengah Atas yang Menerima Biaya Personil Peserta Didik	142 Peserta Didik	60.436.125,00	87.566.125,00	0,00	0,00	0,00	0,00	0,00	0,00	60.436.125,00	87.566.125,00	PENDAPATAN ASLI DAERAH (PAD)	
354	1.01.02.2.01.0029	Pengelolaan Dana BOS Sekolah Dasar														
			Jumlah Sekolah Dasar yang Mengelola Dana BOS	142 Satuan Pendidikan	119.900.000,00	119.900.000,00	7.000.000,00	7.000.000,00	0,00	0,00	0,00	0,00	126.900.000,00	126.900.000,00	DAK Non Fisik-BOS Reguler	
		SD NEGERI JATIMULYO 01														
1		URUSAN PEMERINTAHAN WAJIB YANG BERKAITAN DENGAN PELAYANAN DASAR														
	1.01	URUSAN PEMERINTAHAN BIDANG PENDIDIKAN														
	1.01.02	PROGRAM PENGELOLAAN PENDIDIKAN	-	-												
	1.01.02.2.01	Pengelolaan Pendidikan Sekolah Dasar	-	-												
355	1.01.02.2.01.0021	Penyediaan Biaya Personil Peserta Didik Sekolah Dasar														
			Jumlah Peserta Didik Sekolah Menengah Atas yang Menerima Biaya Personil Peserta Didik	149 Peserta Didik	66.008.250,00	76.182.250,00	0,00	28.920.000,00	0,00	0,00	0,00	0,00	66.008.250,00	105.102.250,00	PENDAPATAN ASLI DAERAH (PAD)	
356	1.01.02.2.01.0029	Pengelolaan Dana BOS Sekolah Dasar														
			Jumlah Sekolah Dasar yang Mengelola Dana BOS	149 Satuan Pendidikan	138.600.000,00	0,00	0,00	0,00	0,00	0,00	0,00	0,00	138.600.000,00	0,00	DAK Non Fisik-BOS Reguler	
357	1.01.02.2.01.0029	Pengelolaan Dana BOS Sekolah Dasar														
			Jumlah Sekolah Dasar yang Mengelola Dana BOS	149 Satuan Pendidikan	0,00	183.600.000,00	0,00	0,00	0,00	0,00	0,00	0,00	0,00	183.600.000,00	DAK Non Fisik-BOS Reguler DAK Non Fisik-Dana BOSP-BOS Kinerja	
		SD NEGERI JATIMULYO 02														
1		URUSAN PEMERINTAHAN WAJIB YANG BERKAITAN DENGAN PELAYANAN DASAR														
	1.01	URUSAN PEMERINTAHAN BIDANG PENDIDIKAN														
	1.01.02	PROGRAM PENGELOLAAN PENDIDIKAN	-	-												
	1.01.02.2.01	Pengelolaan Pendidikan Sekolah Dasar	-	-												
358	1.01.02.2.01.0021	Penyediaan Biaya Personil Peserta Didik Sekolah Dasar														
			Jumlah Peserta Didik Sekolah Menengah Atas yang Menerima Biaya Personil Peserta Didik	167 Peserta Didik	195.480.375,00	102.116.375,00	0,00	0,00	0,00	0,00	0,00	0,00	195.480.375,00	102.116.375,00	PENDAPATAN ASLI DAERAH (PAD)	

No	Kode	Urusan / Bidang Urusan / Program / Kegiatan / Sub Kegiatan	Indikator Program / Kegiatan / Sub Kegiatan	Target	Capaian Kinerja Dan Kerangka Pendanaan											
					Pagu Indikatif Belanja (Rp)											Sumber Dana
					Operasi		Modal		Tidak Terduga		Transfer		Total			
					Sebelum	Sesudah	Sebelum	Sesudah	Sebelum	Sesudah	Sebelum	Sesudah	Sebelum	Sesudah		
1	2	3	4	5	6	7	8	9	10	11	12	13	14	15	16	
359	1.01.02.2.01.0029	Pengelolaan Dana BOS Sekolah Dasar														
			Jumlah Sekolah Dasar yang Mengelola Dana BOS	167 Satuan Pendidikan	150.300.000,00	0,00	0,00	0,00	0,00	0,00	0,00	0,00	0,00	150.300.000,00	0,00	DAK Non Fisik-BOS Reguler
360	1.01.02.2.01.0029	Pengelolaan Dana BOS Sekolah Dasar														
			Jumlah Sekolah Dasar yang Mengelola Dana BOS	167 Satuan Pendidikan	0,00	172.800.000,00	0,00	0,00	0,00	0,00	0,00	0,00	0,00	0,00	172.800.000,00	DAK Non Fisik-BOS Reguler DAK Non Fisik-Dana BOSP-BOS Kinerja
		SD NEGERI JATIMULYO 03														
1		URUSAN PEMERINTAHAN WAJIB YANG BERKAITAN DENGAN PELAYANAN DASAR														
1.01		URUSAN PEMERINTAHAN BIDANG PENDIDIKAN														
1.01.02		PROGRAM PENGELOLAAN PENDIDIKAN	-	-												
1.01.02.2.01		Pengelolaan Pendidikan Sekolah Dasar	-	-												
361	1.01.02.2.01.0021	Penyediaan Biaya Personil Peserta Didik Sekolah Dasar														
			Jumlah Peserta Didik Sekolah Menengah Atas yang Menerima Biaya Personil Peserta Didik	160 Peserta Didik	77.535.816,00	88.865.016,00	0,00	25.656.800,00	0,00	0,00	0,00	0,00	0,00	77.535.816,00	114.521.816,00	PENDAPATAN ASLI DAERAH (PAD)
362	1.01.02.2.01.0029	Pengelolaan Dana BOS Sekolah Dasar														
			Jumlah Sekolah Dasar yang Mengelola Dana BOS	160 Satuan Pendidikan	149.400.000,00	0,00	0,00	0,00	0,00	0,00	0,00	0,00	0,00	149.400.000,00	0,00	DAK Non Fisik-BOS Reguler
363	1.01.02.2.01.0029	Pengelolaan Dana BOS Sekolah Dasar														
			Jumlah Sekolah Dasar yang Mengelola Dana BOS	160 Satuan Pendidikan	0,00	194.400.000,00	0,00	0,00	0,00	0,00	0,00	0,00	0,00	0,00	194.400.000,00	DAK Non Fisik-BOS Reguler DAK Non Fisik-Dana BOSP-BOS Kinerja
		SD NEGERI JATIMULYO 04														
1		URUSAN PEMERINTAHAN WAJIB YANG BERKAITAN DENGAN PELAYANAN DASAR														
1.01		URUSAN PEMERINTAHAN BIDANG PENDIDIKAN														
1.01.02		PROGRAM PENGELOLAAN PENDIDIKAN	-	-												
1.01.02.2.01		Pengelolaan Pendidikan Sekolah Dasar	-	-												
364	1.01.02.2.01.0021	Penyediaan Biaya Personil Peserta Didik Sekolah Dasar														
			Jumlah Peserta Didik Sekolah Menengah Atas yang Menerima Biaya Personil Peserta Didik	62 Peserta Didik	77.526.048,00	87.930.048,00	0,00	21.660.000,00	0,00	0,00	0,00	0,00	0,00	77.526.048,00	109.590.048,00	PENDAPATAN ASLI DAERAH (PAD)
365	1.01.02.2.01.0029	Pengelolaan Dana BOS Sekolah Dasar														
			Jumlah Sekolah Dasar yang Mengelola Dana BOS	62 Satuan Pendidikan	49.500.000,00	49.500.000,00	0,00	0,00	0,00	0,00	0,00	0,00	0,00	49.500.000,00	49.500.000,00	DAK Non Fisik-BOS Reguler
		SD NEGERI JATIMULYO 05														
1		URUSAN PEMERINTAHAN WAJIB YANG BERKAITAN DENGAN PELAYANAN DASAR														
1.01		URUSAN PEMERINTAHAN BIDANG PENDIDIKAN														
1.01.02		PROGRAM PENGELOLAAN PENDIDIKAN	-	-												
1.01.02.2.01		Pengelolaan Pendidikan Sekolah Dasar	-	-												



No	Kode	Urusan / Bidang Urusan / Program / Kegiatan / Sub Kegiatan	Indikator Program / Kegiatan / Sub Kegiatan	Capaian Kinerja Dan Kerangka Pendanaan												
				Target	Pagu Indikatif Belanja (Rp)											Sumber Dana
					Operasi		Modal		Tidak Terduga		Transfer		Total			
					Sebelum	Sesudah	Sebelum	Sesudah	Sebelum	Sesudah	Sebelum	Sesudah	Sebelum	Sesudah		
1	2	3	4	5	6	7	8	9	10	11	12	13	14	15	16	
366	1.01.02.2.01.0021	Penyediaan Biaya Personil Peserta Didik Sekolah Dasar														
			Jumlah Peserta Didik Sekolah Menengah Atas yang Menerima Biaya Personil Peserta Didik	120 Peserta Didik	53.578.125,00	76.629.613,00	0,00	1.606.512,00	0,00	0,00	0,00	0,00	53.578.125,00	78.236.125,00	PENDAPATAN ASLI DAERAH (PAD)	
367	1.01.02.2.01.0029	Pengelolaan Dana BOS Sekolah Dasar														
			Jumlah Sekolah Dasar yang Mengelola Dana BOS	120 Satuan Pendidikan	86.600.000,00	86.600.000,00	2.500.000,00	2.500.000,00	0,00	0,00	0,00	0,00	89.100.000,00	89.100.000,00	DAK Non Fisik-BOS Reguler	
SD NEGERI JODIPAN																
1	URUSAN PEMERINTAHAN WAJIB YANG BERKAITAN DENGAN PELAYANAN DASAR															
1.01	URUSAN PEMERINTAHAN BIDANG PENDIDIKAN															
1.01.02	PROGRAM PENGELOLAAN PENDIDIKAN	-	-	-												
1.01.02.2.01	Pengelolaan Pendidikan Sekolah Dasar	-	-	-												
368	1.01.02.2.01.0021	Penyediaan Biaya Personil Peserta Didik Sekolah Dasar														
			Jumlah Peserta Didik Sekolah Menengah Atas yang Menerima Biaya Personil Peserta Didik	487 Peserta Didik	287.854.500,00	219.346.500,00	0,00	32.620.000,00	0,00	0,00	0,00	0,00	287.854.500,00	251.966.500,00	PENDAPATAN ASLI DAERAH (PAD)	
369	1.01.02.2.01.0029	Pengelolaan Dana BOS Sekolah Dasar														
			Jumlah Sekolah Dasar yang Mengelola Dana BOS	487 Satuan Pendidikan	404.050.000,00	404.050.000,00	31.550.000,00	31.550.000,00	0,00	0,00	0,00	0,00	435.600.000,00	435.600.000,00	DAK Non Fisik-BOS Reguler	
SD NEGERI KARANGBESUKI 01																
1	URUSAN PEMERINTAHAN WAJIB YANG BERKAITAN DENGAN PELAYANAN DASAR															
1.01	URUSAN PEMERINTAHAN BIDANG PENDIDIKAN															
1.01.02	PROGRAM PENGELOLAAN PENDIDIKAN	-	-	-												
1.01.02.2.01	Pengelolaan Pendidikan Sekolah Dasar	-	-	-												
370	1.01.02.2.01.0021	Penyediaan Biaya Personil Peserta Didik Sekolah Dasar														
			Jumlah Peserta Didik Sekolah Menengah Atas yang Menerima Biaya Personil Peserta Didik	175 Peserta Didik	173.746.048,00	53.229.536,00	5.726.714,00	35.956.714,00	0,00	0,00	0,00	0,00	179.472.762,00	89.186.250,00	PENDAPATAN ASLI DAERAH (PAD)	
371	1.01.02.2.01.0029	Pengelolaan Dana BOS Sekolah Dasar														
			Jumlah Sekolah Dasar yang Mengelola Dana BOS	175 Satuan Pendidikan	153.000.000,00	0,00	0,00	0,00	0,00	0,00	0,00	0,00	153.000.000,00	0,00	DAK Non Fisik-BOS Reguler	
372	1.01.02.2.01.0029	Pengelolaan Dana BOS Sekolah Dasar														
			Jumlah Sekolah Dasar yang Mengelola Dana BOS	175 Satuan Pendidikan	0,00	175.500.000,00	0,00	0,00	0,00	0,00	0,00	0,00	0,00	175.500.000,00	DAK Non Fisik-BOS Reguler DAK Non Fisik-Dana BOSP-BOS Kinerja	
SD NEGERI KARANGBESUKI 02																
1	URUSAN PEMERINTAHAN WAJIB YANG BERKAITAN DENGAN PELAYANAN DASAR															
1.01	URUSAN PEMERINTAHAN BIDANG PENDIDIKAN															
1.01.02	PROGRAM PENGELOLAAN PENDIDIKAN	-	-	-												
1.01.02.2.01	Pengelolaan Pendidikan Sekolah Dasar	-	-	-												

No	Kode	Urusan / Bidang Urusan / Program / Kegiatan / Sub Kegiatan	Indikator Program / Kegiatan / Sub Kegiatan	Capaian Kinerja Dan Kerangka Pendanaan												
				Target	Pagu Indikatif Belanja (Rp)											Sumber Dana
					Operasi		Modal		Tidak Terduga		Transfer		Total			
					Sebelum	Sesudah	Sebelum	Sesudah	Sebelum	Sesudah	Sebelum	Sesudah	Sebelum	Sesudah		
1	2	3	4	5	6	7	8	9	10	11	12	13	14	15	16	
373	1.01.02.2.01.0021	Penyediaan Biaya Personil Peserta Didik Sekolah Dasar														
			Jumlah Peserta Didik Sekolah Menengah Atas yang Menerima Biaya Personil Peserta Didik	174 Peserta Didik	6.433.536,00	67.935.536,00	0,00	16.406.839,00	0,00	0,00	0,00	0,00	0,00	6.433.536,00	84.342.375,00	PENDAPATAN ASLI DAERAH (PAD)
374	1.01.02.2.01.0029	Pengelolaan Dana BOS Sekolah Dasar														
			Jumlah Sekolah Dasar yang Mengelola Dana BOS	174 Satuan Pendidikan	150.300.000,00	150.300.000,00	0,00	0,00	0,00	0,00	0,00	0,00	0,00	150.300.000,00	150.300.000,00	DAK Non Fisik-BOS Reguler
SD NEGERI KARANGBESUKI 03																
1	URUSAN PEMERINTAHAN WAJIB YANG BERKAITAN DENGAN PELAYANAN DASAR															
1.01	URUSAN PEMERINTAHAN BIDANG PENDIDIKAN															
1.01.02	PROGRAM PENGELOLAAN PENDIDIKAN	-	-	-												
1.01.02.2.01	Pengelolaan Pendidikan Sekolah Dasar	-	-	-												
375	1.01.02.2.01.0021	Penyediaan Biaya Personil Peserta Didik Sekolah Dasar														
			Jumlah Peserta Didik Sekolah Menengah Atas yang Menerima Biaya Personil Peserta Didik	194 Peserta Didik	114.524.625,00	96.972.625,00	0,00	0,00	0,00	0,00	0,00	0,00	0,00	114.524.625,00	96.972.625,00	PENDAPATAN ASLI DAERAH (PAD)
376	1.01.02.2.01.0029	Pengelolaan Dana BOS Sekolah Dasar														
			Jumlah Sekolah Dasar yang Mengelola Dana BOS	194 Satuan Pendidikan	148.700.000,00	148.700.000,00	25.000.000,00	25.000.000,00	0,00	0,00	0,00	0,00	0,00	173.700.000,00	173.700.000,00	DAK Non Fisik-BOS Reguler
SD NEGERI KARANGBESUKI 04																
1	URUSAN PEMERINTAHAN WAJIB YANG BERKAITAN DENGAN PELAYANAN DASAR															
1.01	URUSAN PEMERINTAHAN BIDANG PENDIDIKAN															
1.01.02	PROGRAM PENGELOLAAN PENDIDIKAN	-	-	-												
1.01.02.2.01	Pengelolaan Pendidikan Sekolah Dasar	-	-	-												
377	1.01.02.2.01.0021	Penyediaan Biaya Personil Peserta Didik Sekolah Dasar														
			Jumlah Peserta Didik Sekolah Menengah Atas yang Menerima Biaya Personil Peserta Didik	160 Peserta Didik	171.916.560,00	52.346.048,00	2.090.190,00	29.826.702,00	0,00	0,00	0,00	0,00	0,00	174.006.750,00	82.172.750,00	PENDAPATAN ASLI DAERAH (PAD)
378	1.01.02.2.01.0029	Pengelolaan Dana BOS Sekolah Dasar														
			Jumlah Sekolah Dasar yang Mengelola Dana BOS	160 Satuan Pendidikan	142.200.000,00	142.200.000,00	0,00	0,00	0,00	0,00	0,00	0,00	0,00	142.200.000,00	142.200.000,00	DAK Non Fisik-BOS Reguler
SD NEGERI KASIN																
1	URUSAN PEMERINTAHAN WAJIB YANG BERKAITAN DENGAN PELAYANAN DASAR															
1.01	URUSAN PEMERINTAHAN BIDANG PENDIDIKAN															
1.01.02	PROGRAM PENGELOLAAN PENDIDIKAN	-	-	-												
1.01.02.2.01	Pengelolaan Pendidikan Sekolah Dasar	-	-	-												
379	1.01.02.2.01.0021	Penyediaan Biaya Personil Peserta Didik Sekolah Dasar														
			Jumlah Peserta Didik Sekolah Menengah Atas yang Menerima Biaya Personil Peserta Didik	485 Peserta Didik	195.978.608,00	208.562.608,00	17.048.017,00	41.048.017,00	0,00	0,00	0,00	0,00	0,00	213.026.625,00	249.610.625,00	PENDAPATAN ASLI DAERAH (PAD)

No	Kode	Urusan / Bidang Urusan / Program / Kegiatan / Sub Kegiatan	Indikator Program / Kegiatan / Sub Kegiatan	Capaian Kinerja Dan Kerangka Pendanaan												
				Target	Pagu Indikatif Belanja (Rp)											Sumber Dana
					Operasi		Modal		Tidak Terduga		Transfer		Total			
					Sebelum	Sesudah	Sebelum	Sesudah	Sebelum	Sesudah	Sebelum	Sesudah	Sebelum	Sesudah		
1	2	3	4	5	6	7	8	9	10	11	12	13	14	15	16	
380	1.01.02.2.01.0029	Pengelolaan Dana BOS Sekolah Dasar														
			Jumlah Sekolah Dasar yang Mengelola Dana BOS	485 Satuan Pendidikan	404.845.000,00	404.845.000,00	42.455.000,00	42.455.000,00	0,00	0,00	0,00	0,00	447.300.000,00	447.300.000,00	DAK Non Fisik-BOS Reguler	
		SD NEGERI KAUMAN 01														
1		URUSAN PEMERINTAHAN WAJIB YANG BERKAITAN DENGAN PELAYANAN DASAR														
	1.01	URUSAN PEMERINTAHAN BIDANG PENDIDIKAN														
	1.01.02	PROGRAM PENGELOLAAN PENDIDIKAN	-	-												
	1.01.02.2.01	Pengelolaan Pendidikan Sekolah Dasar	-	-												
381	1.01.02.2.01.0021	Penyediaan Biaya Personil Peserta Didik Sekolah Dasar														
			Jumlah Peserta Didik Sekolah Menengah Atas yang Menerima Biaya Personil Peserta Didik	522 Peserta Didik	285.120.000,00	306.166.400,00	0,00	19.745.600,00	0,00	0,00	0,00	0,00	285.120.000,00	325.912.000,00	PENDAPATAN ASLI DAERAH (PAD)	
382	1.01.02.2.01.0029	Pengelolaan Dana BOS Sekolah Dasar														
			Jumlah Sekolah Dasar yang Mengelola Dana BOS	522 Satuan Pendidikan	434.500.000,00	434.500.000,00	40.700.000,00	40.700.000,00	0,00	0,00	0,00	0,00	475.200.000,00	475.200.000,00	DAK Non Fisik-BOS Reguler	
		SD NEGERI KAUMAN 02														
1		URUSAN PEMERINTAHAN WAJIB YANG BERKAITAN DENGAN PELAYANAN DASAR														
	1.01	URUSAN PEMERINTAHAN BIDANG PENDIDIKAN														
	1.01.02	PROGRAM PENGELOLAAN PENDIDIKAN	-	-												
	1.01.02.2.01	Pengelolaan Pendidikan Sekolah Dasar	-	-												
383	1.01.02.2.01.0021	Penyediaan Biaya Personil Peserta Didik Sekolah Dasar														
			Jumlah Peserta Didik Sekolah Menengah Atas yang Menerima Biaya Personil Peserta Didik	287 Peserta Didik	120.872.250,00	112.336.250,00	0,00	46.210.000,00	0,00	0,00	0,00	0,00	120.872.250,00	158.546.250,00	PENDAPATAN ASLI DAERAH (PAD)	
384	1.01.02.2.01.0029	Pengelolaan Dana BOS Sekolah Dasar														
			Jumlah Sekolah Dasar yang Mengelola Dana BOS	287 Satuan Pendidikan	240.800.000,00	0,00	13.000.000,00	0,00	0,00	0,00	0,00	0,00	253.800.000,00	0,00	DAK Non Fisik-BOS Reguler	
385	1.01.02.2.01.0029	Pengelolaan Dana BOS Sekolah Dasar														
			Jumlah Sekolah Dasar yang Mengelola Dana BOS	287 Satuan Pendidikan	0,00	263.300.000,00	0,00	13.000.000,00	0,00	0,00	0,00	0,00	0,00	276.300.000,00	DAK Non Fisik-BOS Reguler DAK Non Fisik-Dana BOSP-BOS Kinerja	
		SD NEGERI KAUMAN 03														
1		URUSAN PEMERINTAHAN WAJIB YANG BERKAITAN DENGAN PELAYANAN DASAR														
	1.01	URUSAN PEMERINTAHAN BIDANG PENDIDIKAN														
	1.01.02	PROGRAM PENGELOLAAN PENDIDIKAN	-	-												
	1.01.02.2.01	Pengelolaan Pendidikan Sekolah Dasar	-	-												
386	1.01.02.2.01.0021	Penyediaan Biaya Personil Peserta Didik Sekolah Dasar														
			Jumlah Peserta Didik Sekolah Menengah Atas yang Menerima Biaya Personil Peserta Didik	211 Peserta Didik	79.295.625,00	99.905.525,00	0,00	3.144.100,00	0,00	0,00	0,00	0,00	79.295.625,00	103.049.625,00	PENDAPATAN ASLI DAERAH (PAD)	

No	Kode	Urusan / Bidang Urusan / Program / Kegiatan / Sub Kegiatan	Indikator Program / Kegiatan / Sub Kegiatan	Capaian Kinerja Dan Kerangka Pendanaan												
				Target	Pagu Indikatif Belanja (Rp)											Sumber Dana
					Operasi		Modal		Tidak Terduga		Transfer		Total			
					Sebelum	Sesudah	Sebelum	Sesudah	Sebelum	Sesudah	Sebelum	Sesudah	Sebelum	Sesudah		
1	2	3	4	5	6	7	8	9	10	11	12	13	14	15	16	
387	1.01.02.2.01.0029	Pengelolaan Dana BOS Sekolah Dasar														
			Jumlah Sekolah Dasar yang Mengelola Dana BOS	211 Satuan Pendidikan	150.000.000,00	150.000.000,00	16.500.000,00	16.500.000,00	0,00	0,00	0,00	0,00	166.500.000,00	166.500.000,00	DAK Non Fisik-BOS Reguler	
		SD NEGERI KEBONSARI 01														
1		URUSAN PEMERINTAHAN WAJIB YANG BERKAITAN DENGAN PELAYANAN DASAR														
	1.01	URUSAN PEMERINTAHAN BIDANG PENDIDIKAN														
	1.01.02	PROGRAM PENGELOLAAN PENDIDIKAN	-	-												
	1.01.02.2.01	Pengelolaan Pendidikan Sekolah Dasar	-	-												
388	1.01.02.2.01.0021	Penyediaan Biaya Personil Peserta Didik Sekolah Dasar														
			Jumlah Peserta Didik Sekolah Menengah Atas yang Menerima Biaya Personil Peserta Didik	162 Peserta Didik	68.151.936,00	77.441.366,00	1.285.314,00	44.691.884,00	0,00	0,00	0,00	0,00	69.437.250,00	122.133.250,00	PENDAPATAN ASLI DAERAH (PAD)	
389	1.01.02.2.01.0029	Pengelolaan Dana BOS Sekolah Dasar														
			Jumlah Sekolah Dasar yang Mengelola Dana BOS	162 Satuan Pendidikan	130.800.000,00	0,00	15.000.000,00	0,00	0,00	0,00	0,00	0,00	145.800.000,00	0,00	DAK Non Fisik-BOS Reguler	
390	1.01.02.2.01.0029	Pengelolaan Dana BOS Sekolah Dasar														
			Jumlah Sekolah Dasar yang Mengelola Dana BOS	162 Satuan Pendidikan	0,00	156.200.000,00	0,00	34.600.000,00	0,00	0,00	0,00	0,00	0,00	190.800.000,00	DAK Non Fisik-BOS Reguler DAK Non Fisik-Dana BOSP-BOS Kinerja	
		SD NEGERI KEBONSARI 02														
1		URUSAN PEMERINTAHAN WAJIB YANG BERKAITAN DENGAN PELAYANAN DASAR														
	1.01	URUSAN PEMERINTAHAN BIDANG PENDIDIKAN														
	1.01.02	PROGRAM PENGELOLAAN PENDIDIKAN	-	-												
	1.01.02.2.01	Pengelolaan Pendidikan Sekolah Dasar	-	-												
391	1.01.02.2.01.0021	Penyediaan Biaya Personil Peserta Didik Sekolah Dasar														
			Jumlah Peserta Didik Sekolah Menengah Atas yang Menerima Biaya Personil Peserta Didik	443 Peserta Didik	268.804.800,00	226.868.800,00	0,00	0,00	0,00	0,00	0,00	0,00	268.804.800,00	226.868.800,00	PENDAPATAN ASLI DAERAH (PAD)	
392	1.01.02.2.01.0029	Pengelolaan Dana BOS Sekolah Dasar														
			Jumlah Sekolah Dasar yang Mengelola Dana BOS	443 Satuan Pendidikan	365.348.400,00	365.348.400,00	52.251.600,00	52.251.600,00	0,00	0,00	0,00	0,00	417.600.000,00	417.600.000,00	DAK Non Fisik-BOS Reguler	
		SD NEGERI KEBONSARI 03														
1		URUSAN PEMERINTAHAN WAJIB YANG BERKAITAN DENGAN PELAYANAN DASAR														
	1.01	URUSAN PEMERINTAHAN BIDANG PENDIDIKAN														
	1.01.02	PROGRAM PENGELOLAAN PENDIDIKAN	-	-												
	1.01.02.2.01	Pengelolaan Pendidikan Sekolah Dasar	-	-												
393	1.01.02.2.01.0021	Penyediaan Biaya Personil Peserta Didik Sekolah Dasar														
			Jumlah Peserta Didik Sekolah Menengah Atas yang Menerima Biaya Personil Peserta Didik	270 Peserta Didik	120.013.024,00	93.333.968,00	13.580.200,00	43.639.407,00	0,00	0,00	0,00	0,00	133.593.224,00	136.973.375,00	PENDAPATAN ASLI DAERAH (PAD)	

No	Kode	Urusan / Bidang Urusan / Program / Kegiatan / Sub Kegiatan	Indikator Program / Kegiatan / Sub Kegiatan	Capaian Kinerja Dan Kerangka Pendanaan												
				Target	Pagu Indikatif Belanja (Rp)											Sumber Dana
					Operasi		Modal		Tidak Terduga		Transfer		Total			
					Sebelum	Sesudah	Sebelum	Sesudah	Sebelum	Sesudah	Sebelum	Sesudah	Sebelum	Sesudah		
1	2	3	4	5	6	7	8	9	10	11	12	13	14	15	16	
394	1.01.02.2.01.0029	Pengelolaan Dana BOS Sekolah Dasar														
			Jumlah Sekolah Dasar yang Mengelola Dana BOS	270 Satuan Pendidikan	225.538.700,00	227.315.200,00	18.361.300,00	16.584.800,00	0,00	0,00	0,00	0,00	243.900.000,00	243.900.000,00	DAK Non Fisik-BOS Reguler	
		SD NEGERI KEBONSARI 04														
1		URUSAN PEMERINTAHAN WAJIB YANG BERKAITAN DENGAN PELAYANAN DASAR														
	1.01	URUSAN PEMERINTAHAN BIDANG PENDIDIKAN														
	1.01.02	PROGRAM PENGELOLAAN PENDIDIKAN	-	-												
	1.01.02.2.01	Pengelolaan Pendidikan Sekolah Dasar	-	-												
395	1.01.02.2.01.0021	Penyediaan Biaya Personil Peserta Didik Sekolah Dasar														
			Jumlah Peserta Didik Sekolah Menengah Atas yang Menerima Biaya Personil Peserta Didik	164 Peserta Didik	127.809.000,00	102.891.536,00	0,00	3.879.464,00	0,00	0,00	0,00	0,00	127.809.000,00	106.771.000,00	PENDAPATAN ASLI DAERAH (PAD)	
396	1.01.02.2.01.0029	Pengelolaan Dana BOS Sekolah Dasar														
			Jumlah Sekolah Dasar yang Mengelola Dana BOS	164 Satuan Pendidikan	121.200.000,00	0,00	30.000.000,00	0,00	0,00	0,00	0,00	0,00	151.200.000,00	0,00	DAK Non Fisik-BOS Reguler	
397	1.01.02.2.01.0029	Pengelolaan Dana BOS Sekolah Dasar														
			Jumlah Sekolah Dasar yang Mengelola Dana BOS	164 Satuan Pendidikan	0,00	142.700.000,00	0,00	31.000.000,00	0,00	0,00	0,00	0,00	0,00	173.700.000,00	DAK Non Fisik-BOS Reguler DAK Non Fisik-Dana BOSP-BOS Kinerja	
		SD NEGERI KEDUNGKANDANG 01														
1		URUSAN PEMERINTAHAN WAJIB YANG BERKAITAN DENGAN PELAYANAN DASAR														
	1.01	URUSAN PEMERINTAHAN BIDANG PENDIDIKAN														
	1.01.02	PROGRAM PENGELOLAAN PENDIDIKAN	-	-												
	1.01.02.2.01	Pengelolaan Pendidikan Sekolah Dasar	-	-												
398	1.01.02.2.01.0021	Penyediaan Biaya Personil Peserta Didik Sekolah Dasar														
			Jumlah Peserta Didik Sekolah Menengah Atas yang Menerima Biaya Personil Peserta Didik	250 Peserta Didik	104.584.500,00	128.282.500,00	0,00	0,00	0,00	0,00	0,00	0,00	104.584.500,00	128.282.500,00	PENDAPATAN ASLI DAERAH (PAD)	
399	1.01.02.2.01.0029	Pengelolaan Dana BOS Sekolah Dasar														
			Jumlah Sekolah Dasar yang Mengelola Dana BOS	250 Satuan Pendidikan	181.100.000,00	181.100.000,00	38.500.000,00	38.500.000,00	0,00	0,00	0,00	0,00	219.600.000,00	219.600.000,00	DAK Non Fisik-BOS Reguler	
		SD NEGERI KEDUNGKANDANG 02														
1		URUSAN PEMERINTAHAN WAJIB YANG BERKAITAN DENGAN PELAYANAN DASAR														
	1.01	URUSAN PEMERINTAHAN BIDANG PENDIDIKAN														
	1.01.02	PROGRAM PENGELOLAAN PENDIDIKAN	-	-												
	1.01.02.2.01	Pengelolaan Pendidikan Sekolah Dasar	-	-												
400	1.01.02.2.01.0021	Penyediaan Biaya Personil Peserta Didik Sekolah Dasar														
			Jumlah Peserta Didik Sekolah Menengah Atas yang Menerima Biaya Personil Peserta Didik	348 Peserta Didik	142.402.776,00	160.321.602,00	4.471.349,00	4.730.523,00	0,00	0,00	0,00	0,00	146.874.125,00	165.052.125,00	PENDAPATAN ASLI DAERAH (PAD)	

No	Kode	Urusan / Bidang Urusan / Program / Kegiatan / Sub Kegiatan	Indikator Program / Kegiatan / Sub Kegiatan	Target	Capaian Kinerja Dan Kerangka Pendanaan											
					Pagu Indikatif Belanja (Rp)											Sumber Dana
					Operasi		Modal		Tidak Terduga		Transfer		Total			
Sebelum	Sesudah	Sebelum	Sesudah	Sebelum	Sesudah	Sebelum	Sesudah	Sebelum	Sesudah	Sebelum	Sesudah					
1	2	3	4	5	6	7	8	9	10	11	12	13	14	15	16	
401	1.01.02.2.01.0029	Pengelolaan Dana BOS Sekolah Dasar														
			Jumlah Sekolah Dasar yang Mengelola Dana BOS	346 Satuan Pendidikan	285.300.000,00	285.300.000,00	0,00	0,00	0,00	0,00	0,00	0,00	285.300.000,00	285.300.000,00	DAK Non Fisik-BOS Reguler	
		SD NEGERI KESATRIAN 01														
1		URUSAN PEMERINTAHAN WAJIB YANG BERKAITAN DENGAN PELAYANAN DASAR														
	1.01	URUSAN PEMERINTAHAN BIDANG PENDIDIKAN														
	1.01.02	PROGRAM PENGELOLAAN PENDIDIKAN	-	-												
	1.01.02.2.01	Pengelolaan Pendidikan Sekolah Dasar	-	-												
402	1.01.02.2.01.0021	Penyediaan Biaya Personil Peserta Didik Sekolah Dasar														
			Jumlah Peserta Didik Sekolah Menengah Atas yang Menerima Biaya Personil Peserta Didik	586 Peserta Didik	237.465.120,00	320.621.120,00	1.279.005,00	44.789.005,00	0,00	0,00	0,00	0,00	238.744.125,00	365.410.125,00	PENDAPATAN ASLI DAERAH (PAD)	
403	1.01.02.2.01.0029	Pengelolaan Dana BOS Sekolah Dasar														
			Jumlah Sekolah Dasar yang Mengelola Dana BOS	1 Satuan Pendidikan	462.395.000,00	462.395.000,00	38.905.000,00	38.905.000,00	0,00	0,00	0,00	0,00	501.300.000,00	501.300.000,00	DAK Non Fisik-BOS Reguler	
		SD NEGERI KESATRIAN 02														
1		URUSAN PEMERINTAHAN WAJIB YANG BERKAITAN DENGAN PELAYANAN DASAR														
	1.01	URUSAN PEMERINTAHAN BIDANG PENDIDIKAN														
	1.01.02	PROGRAM PENGELOLAAN PENDIDIKAN	-	-												
	1.01.02.2.01	Pengelolaan Pendidikan Sekolah Dasar	-	-												
404	1.01.02.2.01.0021	Penyediaan Biaya Personil Peserta Didik Sekolah Dasar														
			Jumlah Peserta Didik Sekolah Menengah Atas yang Menerima Biaya Personil Peserta Didik	141 Peserta Didik	77.379.692,00	105.606.092,00	0,00	10.209.600,00	0,00	0,00	0,00	0,00	77.379.692,00	115.815.692,00	PENDAPATAN ASLI DAERAH (PAD)	
405	1.01.02.2.01.0029	Pengelolaan Dana BOS Sekolah Dasar														
			Jumlah Sekolah Dasar yang Mengelola Dana BOS	1 Satuan Pendidikan	118.800.000,00	118.800.000,00	0,00	0,00	0,00	0,00	0,00	0,00	118.800.000,00	118.800.000,00	DAK Non Fisik-BOS Reguler	
		SD NEGERI KETAWANGGEDE														
1		URUSAN PEMERINTAHAN WAJIB YANG BERKAITAN DENGAN PELAYANAN DASAR														
	1.01	URUSAN PEMERINTAHAN BIDANG PENDIDIKAN														
	1.01.02	PROGRAM PENGELOLAAN PENDIDIKAN	-	-												
	1.01.02.2.01	Pengelolaan Pendidikan Sekolah Dasar	-	-												
406	1.01.02.2.01.0021	Penyediaan Biaya Personil Peserta Didik Sekolah Dasar														
			Jumlah Peserta Didik Sekolah Menengah Atas yang Menerima Biaya Personil Peserta Didik	373 Peserta Didik	155.162.250,00	130.399.250,00	0,00	44.667.000,00	0,00	0,00	0,00	0,00	155.162.250,00	175.066.250,00	PENDAPATAN ASLI DAERAH (PAD)	
407	1.01.02.2.01.0029	Pengelolaan Dana BOS Sekolah Dasar														
			Jumlah Sekolah Dasar yang Mengelola Dana BOS	1 Satuan Pendidikan	325.800.000,00	315.800.000,00	0,00	10.000.000,00	0,00	0,00	0,00	0,00	325.800.000,00	325.800.000,00	DAK Non Fisik-BOS Reguler	

No	Kode	Urusan / Bidang Urusan / Program / Kegiatan / Sub Kegiatan	Indikator Program / Kegiatan / Sub Kegiatan	Capaian Kinerja Dan Kerangka Pendanaan												
				Target	Pagu Indikatif Belanja (Rp)											Sumber Dana
					Operasi		Modal		Tidak Terduga		Transfer		Total			
					Sebelum	Sesudah	Sebelum	Sesudah	Sebelum	Sesudah	Sebelum	Sesudah	Sebelum	Sesudah		
1	2	3	4	5	6	7	8	9	10	11	12	13	14	15	16	
		SD NEGERI KIDULDALEM 01														
	1	URUSAN PEMERINTAHAN WAJIB YANG BERKAITAN DENGAN PELAYANAN DASAR														
	1.01	URUSAN PEMERINTAHAN BIDANG PENDIDIKAN														
	1.01.02	PROGRAM PENGELOLAAN PENDIDIKAN	-	-												
	1.01.02.2.01	Pengelolaan Pendidikan Sekolah Dasar	-	-												
408	1.01.02.2.01.0021	Penyediaan Biaya Personil Peserta Didik Sekolah Dasar														
			Jumlah Peserta Didik Sekolah Menengah Atas yang Menerima Biaya Personil Peserta Didik	126 Peserta Didik	150.432.000,00	88.712.000,00	0,00	0,00	0,00	0,00	0,00	0,00	150.432.000,00	88.712.000,00	PENDAPATAN ASLI DAERAH (PAD)	
409	1.01.02.2.01.0029	Pengelolaan Dana BOS Sekolah Dasar														
			Jumlah Sekolah Dasar yang Mengelola Dana BOS	126 Satuan Pendidikan	107.900.000,00	107.900.000,00	2.800.000,00	2.800.000,00	0,00	0,00	0,00	0,00	110.700.000,00	110.700.000,00	DAK Non Fisik-BOS Reguler	
		SD NEGERI KIDULDALEM 02														
	1	URUSAN PEMERINTAHAN WAJIB YANG BERKAITAN DENGAN PELAYANAN DASAR														
	1.01	URUSAN PEMERINTAHAN BIDANG PENDIDIKAN														
	1.01.02	PROGRAM PENGELOLAAN PENDIDIKAN	-	-												
	1.01.02.2.01	Pengelolaan Pendidikan Sekolah Dasar	-	-												
410	1.01.02.2.01.0021	Penyediaan Biaya Personil Peserta Didik Sekolah Dasar														
			Jumlah Peserta Didik Sekolah Menengah Atas yang Menerima Biaya Personil Peserta Didik	132 Peserta Didik	103.860.000,00	85.226.000,00	0,00	0,00	0,00	0,00	0,00	0,00	103.860.000,00	85.226.000,00	PENDAPATAN ASLI DAERAH (PAD)	
411	1.01.02.2.01.0029	Pengelolaan Dana BOS Sekolah Dasar														
			Jumlah Sekolah Dasar yang Mengelola Dana BOS	137 Satuan Pendidikan	108.900.000,00	108.900.000,00	0,00	0,00	0,00	0,00	0,00	0,00	108.900.000,00	108.900.000,00	DAK Non Fisik-BOS Reguler	
		SD NEGERI KOTALAMA 01														
	1	URUSAN PEMERINTAHAN WAJIB YANG BERKAITAN DENGAN PELAYANAN DASAR														
	1.01	URUSAN PEMERINTAHAN BIDANG PENDIDIKAN														
	1.01.02	PROGRAM PENGELOLAAN PENDIDIKAN	-	-												
	1.01.02.2.01	Pengelolaan Pendidikan Sekolah Dasar	-	-												
412	1.01.02.2.01.0021	Penyediaan Biaya Personil Peserta Didik Sekolah Dasar														
			Jumlah Peserta Didik Sekolah Menengah Atas yang Menerima Biaya Personil Peserta Didik	506 Peserta Didik	192.270.259,00	195.348.064,00	6.183.116,00	38.275.311,00	0,00	0,00	0,00	0,00	198.453.375,00	233.623.375,00	PENDAPATAN ASLI DAERAH (PAD)	
413	1.01.02.2.01.0029	Pengelolaan Dana BOS Sekolah Dasar														
			Jumlah Sekolah Dasar yang Mengelola Dana BOS	1 Satuan Pendidikan	416.700.000,00	416.700.000,00	0,00	0,00	0,00	0,00	0,00	0,00	416.700.000,00	416.700.000,00	DAK Non Fisik-BOS Reguler	
		SD NEGERI KOTALAMA 02														
	1	URUSAN PEMERINTAHAN WAJIB YANG BERKAITAN DENGAN PELAYANAN DASAR														
	1.01	URUSAN PEMERINTAHAN BIDANG PENDIDIKAN														

No	Kode	Urusan / Bidang Urusan / Program / Kegiatan / Sub Kegiatan	Indikator Program / Kegiatan / Sub Kegiatan	Capaian Kinerja Dan Kerangka Pendanaan												
				Target	Pagu Indikatif Belanja (Rp)											Sumber Dana
					Operasi		Modal		Tidak Terduga		Transfer		Total			
					Sebelum	Sesudah	Sebelum	Sesudah	Sebelum	Sesudah	Sebelum	Sesudah	Sebelum	Sesudah		
1	2	3	4	5	6	7	8	9	10	11	12	13	14	15	16	
	1.01.02	PROGRAM PENGELOLAAN PENDIDIKAN	-	-												
	1.01.02.2.01	Pengelolaan Pendidikan Sekolah Dasar	-	-												
414	1.01.02.2.01.0021	Penyediaan Biaya Personil Peserta Didik Sekolah Dasar														
			Jumlah Peserta Didik Sekolah Menengah Atas yang Menerima Biaya Personil Peserta Didik	325 Peserta Didik	132.759.072,00	158.407.072,00	5.686.803,00	5.686.803,00	0,00	0,00	0,00	0,00	138.445.875,00	164.093.875,00	PENDAPATAN ASLI DAERAH (PAD)	
415	1.01.02.2.01.0029	Pengelolaan Dana BOS Sekolah Dasar														
			Jumlah Sekolah Dasar yang Mengelola Dana BOS	1 Satuan Pendidikan	290.700.000,00	290.700.000,00	0,00	0,00	0,00	0,00	0,00	0,00	290.700.000,00	290.700.000,00	DAK Non Fisik-BOS Reguler	
		SD NEGERI KOTALAMA 03														
1		URUSAN PEMERINTAHAN WAJIB YANG BERKAITAN DENGAN PELAYANAN DASAR														
	1.01	URUSAN PEMERINTAHAN BIDANG PENDIDIKAN														
	1.01.02	PROGRAM PENGELOLAAN PENDIDIKAN	-	-												
	1.01.02.2.01	Pengelolaan Pendidikan Sekolah Dasar	-	-												
416	1.01.02.2.01.0021	Penyediaan Biaya Personil Peserta Didik Sekolah Dasar														
			Jumlah Peserta Didik Sekolah Menengah Atas yang Menerima Biaya Personil Peserta Didik	254 Peserta Didik	104.012.560,00	120.984.560,00	4.429.565,00	4.429.565,00	0,00	0,00	0,00	0,00	108.442.125,00	125.414.125,00	PENDAPATAN ASLI DAERAH (PAD)	
417	1.01.02.2.01.0029	Pengelolaan Dana BOS Sekolah Dasar														
			Jumlah Sekolah Dasar yang Mengelola Dana BOS	1 Satuan Pendidikan	223.700.000,00	223.700.000,00	4.000.000,00	4.000.000,00	0,00	0,00	0,00	0,00	227.700.000,00	227.700.000,00	DAK Non Fisik-BOS Reguler	
		SD NEGERI KOTALAMA 04														
1		URUSAN PEMERINTAHAN WAJIB YANG BERKAITAN DENGAN PELAYANAN DASAR														
	1.01	URUSAN PEMERINTAHAN BIDANG PENDIDIKAN														
	1.01.02	PROGRAM PENGELOLAAN PENDIDIKAN	-	-												
	1.01.02.2.01	Pengelolaan Pendidikan Sekolah Dasar	-	-												
418	1.01.02.2.01.0021	Penyediaan Biaya Personil Peserta Didik Sekolah Dasar														
			Jumlah Peserta Didik Sekolah Menengah Atas yang Menerima Biaya Personil Peserta Didik	161 Peserta Didik	69.437.250,00	84.539.250,00	0,00	0,00	0,00	0,00	0,00	0,00	69.437.250,00	84.539.250,00	PENDAPATAN ASLI DAERAH (PAD)	
419	1.01.02.2.01.0029	Pengelolaan Dana BOS Sekolah Dasar														
			Jumlah Sekolah Dasar yang Mengelola Dana BOS	1 Satuan Pendidikan	145.800.000,00	145.800.000,00	0,00	0,00	0,00	0,00	0,00	0,00	145.800.000,00	145.800.000,00	DAK Non Fisik-BOS Reguler	
		SD NEGERI KOTALAMA 05														
1		URUSAN PEMERINTAHAN WAJIB YANG BERKAITAN DENGAN PELAYANAN DASAR														
	1.01	URUSAN PEMERINTAHAN BIDANG PENDIDIKAN														
	1.01.02	PROGRAM PENGELOLAAN PENDIDIKAN	-	-												
	1.01.02.2.01	Pengelolaan Pendidikan Sekolah Dasar	-	-												



No	Kode	Urusan / Bidang Urusan / Program / Kegiatan / Sub Kegiatan	Indikator Program / Kegiatan / Sub Kegiatan	Capaian Kinerja Dan Kerangka Pendanaan												
				Target	Pagu Indikatif Belanja (Rp)											Sumber Dana
					Operasi		Modal		Tidak Terduga		Transfer		Total			
					Sebelum	Sesudah	Sebelum	Sesudah	Sebelum	Sesudah	Sebelum	Sesudah	Sebelum	Sesudah		
1	2	3	4	5	6	7	8	9	10	11	12	13	14	15	16	
420	1.01.02.2.01.0021	Penyediaan Biaya Personil Peserta Didik Sekolah Dasar														
			Jumlah Peserta Didik Sekolah Menengah Atas yang Menerima Biaya Personil Peserta Didik	304 Peserta Didik	128.332.560,00	150.084.560,00	2.826.690,00	2.826.690,00	0,00	0,00	0,00	0,00	131.159.250,00	152.911.250,00	PENDAPATAN ASLI DAERAH (PAD)	
421	1.01.02.2.01.0029	Pengelolaan Dana BOS Sekolah Dasar														
			Jumlah Sekolah Dasar yang Mengelola Dana BOS	1 Satuan Pendidikan	275.400.000,00	275.400.000,00	0,00	0,00	0,00	0,00	0,00	0,00	275.400.000,00	275.400.000,00	DAK Non Fisik-BOS Reguler	
		SD NEGERI KOTALAMA 06														
1		URUSAN PEMERINTAHAN WAJIB YANG BERKAITAN DENGAN PELAYANAN DASAR														
1.01		URUSAN PEMERINTAHAN BIDANG PENDIDIKAN														
1.01.02		PROGRAM PENGELOLAAN PENDIDIKAN	-	-												
1.01.02.2.01		Pengelolaan Pendidikan Sekolah Dasar	-	-												
422	1.01.02.2.01.0021	Penyediaan Biaya Personil Peserta Didik Sekolah Dasar														
			Jumlah Peserta Didik Sekolah Menengah Atas yang Menerima Biaya Personil Peserta Didik	163 Peserta Didik	129.094.500,00	62.450.900,00	0,00	22.971.600,00	0,00	0,00	0,00	0,00	129.094.500,00	85.422.500,00	PENDAPATAN ASLI DAERAH (PAD)	
423	1.01.02.2.01.0029	Pengelolaan Dana BOS Sekolah Dasar														
			Jumlah Sekolah Dasar yang Mengelola Dana BOS	1 Satuan Pendidikan	133.500.000,00	133.500.000,00	14.100.000,00	14.100.000,00	0,00	0,00	0,00	0,00	147.600.000,00	147.600.000,00	DAK Non Fisik-BOS Reguler	
		SD NEGERI LESANPURO 01														
1		URUSAN PEMERINTAHAN WAJIB YANG BERKAITAN DENGAN PELAYANAN DASAR														
1.01		URUSAN PEMERINTAHAN BIDANG PENDIDIKAN														
1.01.02		PROGRAM PENGELOLAAN PENDIDIKAN	-	-												
1.01.02.2.01		Pengelolaan Pendidikan Sekolah Dasar	-	-												
424	1.01.02.2.01.0021	Penyediaan Biaya Personil Peserta Didik Sekolah Dasar														
			Jumlah Peserta Didik Sekolah Menengah Atas yang Menerima Biaya Personil Peserta Didik	170 Peserta Didik	72.009.000,00	87.267.000,00	0,00	0,00	0,00	0,00	0,00	0,00	72.009.000,00	87.267.000,00	PENDAPATAN ASLI DAERAH (PAD)	
425	1.01.02.2.01.0029	Pengelolaan Dana BOS Sekolah Dasar														
			Jumlah Sekolah Dasar yang Mengelola Dana BOS	1 Satuan Pendidikan	139.200.000,00	139.200.000,00	12.000.000,00	12.000.000,00	0,00	0,00	0,00	0,00	151.200.000,00	151.200.000,00	DAK Non Fisik-BOS Reguler	
		SD NEGERI LESANPURO 02														
1		URUSAN PEMERINTAHAN WAJIB YANG BERKAITAN DENGAN PELAYANAN DASAR														
1.01		URUSAN PEMERINTAHAN BIDANG PENDIDIKAN														
1.01.02		PROGRAM PENGELOLAAN PENDIDIKAN	-	-												
1.01.02.2.01		Pengelolaan Pendidikan Sekolah Dasar	-	-												
426	1.01.02.2.01.0021	Penyediaan Biaya Personil Peserta Didik Sekolah Dasar														
			Jumlah Peserta Didik Sekolah Menengah Atas yang Menerima Biaya Personil Peserta Didik	171 Peserta Didik	75.009.375,00	89.066.200,00	0,00	0,00	0,00	0,00	0,00	0,00	75.009.375,00	89.066.200,00	PENDAPATAN ASLI DAERAH (PAD)	

No	Kode	Urusan / Bidang Urusan / Program / Kegiatan / Sub Kegiatan	Indikator Program / Kegiatan / Sub Kegiatan	Capaian Kinerja Dan Kerangka Pendanaan												
				Target	Pagu Indikatif Belanja (Rp)											Sumber Dana
					Operasi		Modal		Tidak Terduga		Transfer		Total			
					Sebelum	Sesudah	Sebelum	Sesudah	Sebelum	Sesudah	Sebelum	Sesudah	Sebelum	Sesudah		
1	2	3	4	5	6	7	8	9	10	11	12	13	14	15	16	
427	1.01.02.2.01.0029	Pengelolaan Dana BOS Sekolah Dasar														
			Jumlah Sekolah Dasar yang Mengelola Dana BOS	1 Satuan Pendidikan	157.500.000,00	157.500.000,00	0,00	0,00	0,00	0,00	0,00	0,00	157.500.000,00	157.500.000,00	DAK Non Fisik-BOS Reguler	
		SD NEGERI LESANPURO 03														
1		URUSAN PEMERINTAHAN WAJIB YANG BERKAITAN DENGAN PELAYANAN DASAR														
	1.01	URUSAN PEMERINTAHAN BIDANG PENDIDIKAN														
	1.01.02	PROGRAM PENGELOLAAN PENDIDIKAN	-	-												
	1.01.02.2.01	Pengelolaan Pendidikan Sekolah Dasar	-	-												
428	1.01.02.2.01.0021	Penyediaan Biaya Personil Peserta Didik Sekolah Dasar														
			Jumlah Peserta Didik Sekolah Menengah Atas yang Menerima Biaya Personil Peserta Didik	338 Peserta Didik	138.017.250,00	137.316.180,00	0,00	24.339.070,00	0,00	0,00	0,00	0,00	138.017.250,00	161.655.250,00	PENDAPATAN ASLI DAERAH (PAD)	
429	1.01.02.2.01.0029	Pengelolaan Dana BOS Sekolah Dasar														
			Jumlah Sekolah Dasar yang Mengelola Dana BOS	1 Satuan Pendidikan	287.550.000,00	0,00	2.250.000,00	0,00	0,00	0,00	0,00	0,00	289.800.000,00	0,00	DAK Non Fisik-BOS Reguler	
430	1.01.02.2.01.0029	Pengelolaan Dana BOS Sekolah Dasar														
			Jumlah Sekolah Dasar yang Mengelola Dana BOS	1 Satuan Pendidikan	0,00	332.550.000,00	0,00	2.250.000,00	0,00	0,00	0,00	0,00	0,00	334.800.000,00	DAK Non Fisik-BOS Reguler DAK Non Fisik-Dana BOSP-BOS Kinerja	
		SD NEGERI LESANPURO 04														
1		URUSAN PEMERINTAHAN WAJIB YANG BERKAITAN DENGAN PELAYANAN DASAR														
	1.01	URUSAN PEMERINTAHAN BIDANG PENDIDIKAN														
	1.01.02	PROGRAM PENGELOLAAN PENDIDIKAN	-	-												
	1.01.02.2.01	Pengelolaan Pendidikan Sekolah Dasar	-	-												
431	1.01.02.2.01.0021	Penyediaan Biaya Personil Peserta Didik Sekolah Dasar														
			Jumlah Peserta Didik Sekolah Menengah Atas yang Menerima Biaya Personil Peserta Didik	436 Peserta Didik	310.866.375,00	206.034.375,00	0,00	20.000.000,00	0,00	0,00	0,00	0,00	310.866.375,00	226.034.375,00	PENDAPATAN ASLI DAERAH (PAD)	
432	1.01.02.2.01.0029	Pengelolaan Dana BOS Sekolah Dasar														
			Jumlah Sekolah Dasar yang Mengelola Dana BOS	1 Satuan Pendidikan	343.391.000,00	370.149.600,00	51.709.000,00	47.450.400,00	0,00	0,00	0,00	0,00	395.100.000,00	417.600.000,00	DAK Non Fisik-BOS Reguler	
		SD NEGERI LOWOKWARU 01														
1		URUSAN PEMERINTAHAN WAJIB YANG BERKAITAN DENGAN PELAYANAN DASAR														
	1.01	URUSAN PEMERINTAHAN BIDANG PENDIDIKAN														
	1.01.02	PROGRAM PENGELOLAAN PENDIDIKAN	-	-												
	1.01.02.2.01	Pengelolaan Pendidikan Sekolah Dasar	-	-												
433	1.01.02.2.01.0021	Penyediaan Biaya Personil Peserta Didik Sekolah Dasar														
			Jumlah Peserta Didik Sekolah Menengah Atas yang Menerima Biaya Personil Peserta Didik	209 Peserta Didik	81.867.375,00	96.011.375,00	0,00	0,00	0,00	0,00	0,00	0,00	81.867.375,00	96.011.375,00	PENDAPATAN ASLI DAERAH (PAD)	

No	Kode	Urusan / Bidang Urusan / Program / Kegiatan / Sub Kegiatan	Indikator Program / Kegiatan / Sub Kegiatan	Capaian Kinerja Dan Kerangka Pendanaan												
				Target	Pagu Indikatif Belanja (Rp)											Sumber Dana
					Operasi		Modal		Tidak Terduga		Transfer		Total			
					Sebelum	Sesudah	Sebelum	Sesudah	Sebelum	Sesudah	Sebelum	Sesudah	Sebelum	Sesudah		
1	2	3	4	5	6	7	8	9	10	11	12	13	14	15	16	
434	1.01.02.2.01.0029	Pengelolaan Dana BOS Sekolah Dasar														
			Jumlah Sekolah Dasar yang Mengelola Dana BOS	1 Satuan Pendidikan	171.900.000,00	171.900.000,00	0,00	0,00	0,00	0,00	0,00	0,00	171.900.000,00	171.900.000,00	DAK Non Fisik-BOS Reguler	
		SD NEGERI LOWOKWARU 02														
1		URUSAN PEMERINTAHAN WAJIB YANG BERKAITAN DENGAN PELAYANAN DASAR														
	1.01	URUSAN PEMERINTAHAN BIDANG PENDIDIKAN														
	1.01.02	PROGRAM PENGELOLAAN PENDIDIKAN	-	-												
	1.01.02.2.01	Pengelolaan Pendidikan Sekolah Dasar	-	-												
435	1.01.02.2.01.0021	Penyediaan Biaya Personil Peserta Didik Sekolah Dasar														
			Jumlah Peserta Didik Sekolah Menengah Atas yang Menerima Biaya Personil Peserta Didik	537 Peserta Didik	337.719.762,00	222.905.250,00	0,00	37.402.000,00	0,00	0,00	0,00	0,00	337.719.762,00	260.307.250,00	PENDAPATAN ASLI DAERAH (PAD)	
436	1.01.02.2.01.0029	Pengelolaan Dana BOS Sekolah Dasar														
			Jumlah Sekolah Dasar yang Mengelola Dana BOS	1 Satuan Pendidikan	394.716.400,00	394.716.400,00	67.883.600,00	67.883.600,00	0,00	0,00	0,00	0,00	462.600.000,00	462.600.000,00	DAK Non Fisik-BOS Reguler	
		SD NEGERI LOWOKWARU 03														
1		URUSAN PEMERINTAHAN WAJIB YANG BERKAITAN DENGAN PELAYANAN DASAR														
	1.01	URUSAN PEMERINTAHAN BIDANG PENDIDIKAN														
	1.01.02	PROGRAM PENGELOLAAN PENDIDIKAN	-	-												
	1.01.02.2.01	Pengelolaan Pendidikan Sekolah Dasar	-	-												
437	1.01.02.2.01.0021	Penyediaan Biaya Personil Peserta Didik Sekolah Dasar														
			Jumlah Peserta Didik Sekolah Menengah Atas yang Menerima Biaya Personil Peserta Didik	479 Peserta Didik	189.023.625,00	234.235.625,00	0,00	0,00	0,00	0,00	0,00	0,00	189.023.625,00	234.235.625,00	PENDAPATAN ASLI DAERAH (PAD)	
438	1.01.02.2.01.0029	Pengelolaan Dana BOS Sekolah Dasar														
			Jumlah Sekolah Dasar yang Mengelola Dana BOS	1 Satuan Pendidikan	373.650.000,00	373.650.000,00	23.250.000,00	23.250.000,00	0,00	0,00	0,00	0,00	396.900.000,00	396.900.000,00	DAK Non Fisik-BOS Reguler	
		SD NEGERI LOWOKWARU 04														
1		URUSAN PEMERINTAHAN WAJIB YANG BERKAITAN DENGAN PELAYANAN DASAR														
	1.01	URUSAN PEMERINTAHAN BIDANG PENDIDIKAN														
	1.01.02	PROGRAM PENGELOLAAN PENDIDIKAN	-	-												
	1.01.02.2.01	Pengelolaan Pendidikan Sekolah Dasar	-	-												
439	1.01.02.2.01.0021	Penyediaan Biaya Personil Peserta Didik Sekolah Dasar														
			Jumlah Peserta Didik Sekolah Menengah Atas yang Menerima Biaya Personil Peserta Didik	297 Peserta Didik	126.873.000,00	157.693.000,00	0,00	0,00	0,00	0,00	0,00	0,00	126.873.000,00	157.693.000,00	PENDAPATAN ASLI DAERAH (PAD)	
440	1.01.02.2.01.0029	Pengelolaan Dana BOS Sekolah Dasar														
			Jumlah Sekolah Dasar yang Mengelola Dana BOS	1 Satuan Pendidikan	266.400.000,00	266.400.000,00	0,00	0,00	0,00	0,00	0,00	0,00	266.400.000,00	266.400.000,00	DAK Non Fisik-BOS Reguler	

No	Kode	Urusan / Bidang Urusan / Program / Kegiatan / Sub Kegiatan	Indikator Program / Kegiatan / Sub Kegiatan	Capaian Kinerja Dan Kerangka Pendanaan												
				Target	Pagu Indikatif Belanja (Rp)											Sumber Dana
					Operasi		Modal		Tidak Terduga		Transfer		Total			
					Sebelum	Sesudah	Sebelum	Sesudah	Sebelum	Sesudah	Sebelum	Sesudah	Sebelum	Sesudah		
1	2	3	4	5	6	7	8	9	10	11	12	13	14	15	16	
		SD NEGERI LOWOKWARU 05														
	1	URUSAN PEMERINTAHAN WAJIB YANG BERKAITAN DENGAN PELAYANAN DASAR														
	1.01	URUSAN PEMERINTAHAN BIDANG PENDIDIKAN														
	1.01.02	PROGRAM PENGELOLAAN PENDIDIKAN	-	-												
	1.01.02.2.01	Pengelolaan Pendidikan Sekolah Dasar	-	-												
441	1.01.02.2.01.0021	Penyediaan Biaya Personil Peserta Didik Sekolah Dasar														
			Jumlah Peserta Didik Sekolah Menengah Atas yang Menerima Biaya Personil Peserta Didik	159 Peserta Didik	67.722.750,00	77.728.750,00	0,00	0,00	0,00	0,00	0,00	0,00	0,00	67.722.750,00	77.728.750,00	PENDAPATAN ASLI DAERAH (PAD)
442	1.01.02.2.01.0029	Pengelolaan Dana BOS Sekolah Dasar														
			Jumlah Sekolah Dasar yang Mengelola Dana BOS	1 Satuan Pendidikan	128.200.000,00	128.200.000,00	14.000.000,00	14.000.000,00	0,00	0,00	0,00	0,00	0,00	142.200.000,00	142.200.000,00	DAK Non Fisik-BOS Reguler
		SD NEGERI MADYOPURO 01														
	1	URUSAN PEMERINTAHAN WAJIB YANG BERKAITAN DENGAN PELAYANAN DASAR														
	1.01	URUSAN PEMERINTAHAN BIDANG PENDIDIKAN														
	1.01.02	PROGRAM PENGELOLAAN PENDIDIKAN	-	-												
	1.01.02.2.01	Pengelolaan Pendidikan Sekolah Dasar	-	-												
443	1.01.02.2.01.0021	Penyediaan Biaya Personil Peserta Didik Sekolah Dasar														
			Jumlah Peserta Didik Sekolah Menengah Atas yang Menerima Biaya Personil Peserta Didik	331 Peserta Didik	143.589.375,00	134.204.232,00	0,00	43.463.143,00	0,00	0,00	0,00	0,00	0,00	143.589.375,00	177.667.375,00	PENDAPATAN ASLI DAERAH (PAD)
444	1.01.02.2.01.0029	Pengelolaan Dana BOS Sekolah Dasar														
			Jumlah Sekolah Dasar yang Mengelola Dana BOS	1 Satuan Pendidikan	299.094.600,00	299.094.600,00	2.405.400,00	2.405.400,00	0,00	0,00	0,00	0,00	0,00	301.500.000,00	301.500.000,00	DAK Non Fisik-BOS Reguler
		SD NEGERI MADYOPURO 02														
	1	URUSAN PEMERINTAHAN WAJIB YANG BERKAITAN DENGAN PELAYANAN DASAR														
	1.01	URUSAN PEMERINTAHAN BIDANG PENDIDIKAN														
	1.01.02	PROGRAM PENGELOLAAN PENDIDIKAN	-	-												
	1.01.02.2.01	Pengelolaan Pendidikan Sekolah Dasar	-	-												
445	1.01.02.2.01.0021	Penyediaan Biaya Personil Peserta Didik Sekolah Dasar														
			Jumlah Peserta Didik Sekolah Menengah Atas yang Menerima Biaya Personil Peserta Didik	222 Peserta Didik	100.298.250,00	115.712.250,00	0,00	30.000.000,00	0,00	0,00	0,00	0,00	0,00	100.298.250,00	145.712.250,00	PENDAPATAN ASLI DAERAH (PAD)
446	1.01.02.2.01.0029	Pengelolaan Dana BOS Sekolah Dasar														
			Jumlah Sekolah Dasar yang Mengelola Dana BOS	222 Satuan Pendidikan	195.600.000,00	0,00	15.000.000,00	0,00	0,00	0,00	0,00	0,00	0,00	210.600.000,00	0,00	DAK Non Fisik-BOS Reguler
447	1.01.02.2.01.0029	Pengelolaan Dana BOS Sekolah Dasar														
			Jumlah Sekolah Dasar yang Mengelola Dana BOS	222 Satuan Pendidikan	0,00	218.100.000,00	0,00	15.000.000,00	0,00	0,00	0,00	0,00	0,00	0,00	233.100.000,00	DAK Non Fisik-BOS Reguler DAK Non Fisik-Dana BOSP-BOS Kinerja

No	Kode	Urusan / Bidang Urusan / Program / Kegiatan / Sub Kegiatan	Indikator Program / Kegiatan / Sub Kegiatan	Capaian Kinerja Dan Kerangka Pendanaan												
				Target	Pagu Indikatif Belanja (Rp)											Sumber Dana
					Operasi		Modal		Tidak Terduga		Transfer		Total			
					Sebelum	Sesudah	Sebelum	Sesudah	Sebelum	Sesudah	Sebelum	Sesudah	Sebelum	Sesudah		
1	2	3	4	5	6	7	8	9	10	11	12	13	14	15	16	
		SD NEGERI MADYOPURO 03														
	1	URUSAN PEMERINTAHAN WAJIB YANG BERKAITAN DENGAN PELAYANAN DASAR														
	1.01	URUSAN PEMERINTAHAN BIDANG PENDIDIKAN														
	1.01.02	PROGRAM PENGELOLAAN PENDIDIKAN	-	-												
	1.01.02.2.01	Pengelolaan Pendidikan Sekolah Dasar	-	-												
448	1.01.02.2.01.0021	Penyediaan Biaya Personil Peserta Didik Sekolah Dasar														
			Jumlah Peserta Didik Sekolah Menengah Atas yang Menerima Biaya Personil Peserta Didik	243 Peserta Didik	103.298.625,00	116.296.625,00	0,00	0,00	0,00	0,00	0,00	0,00	0,00	103.298.625,00	116.296.625,00	PENDAPATAN ASLI DAERAH (PAD)
449	1.01.02.2.01.0029	Pengelolaan Dana BOS Sekolah Dasar														
			Jumlah Sekolah Dasar yang Mengelola Dana BOS	243 Satuan Pendidikan	141.225.000,00	141.225.000,00	75.675.000,00	75.675.000,00	0,00	0,00	0,00	0,00	0,00	216.900.000,00	216.900.000,00	DAK Non Fisik-BOS Reguler
		SD NEGERI MADYOPURO 04														
	1	URUSAN PEMERINTAHAN WAJIB YANG BERKAITAN DENGAN PELAYANAN DASAR														
	1.01	URUSAN PEMERINTAHAN BIDANG PENDIDIKAN														
	1.01.02	PROGRAM PENGELOLAAN PENDIDIKAN	-	-												
	1.01.02.2.01	Pengelolaan Pendidikan Sekolah Dasar	-	-												
450	1.01.02.2.01.0021	Penyediaan Biaya Personil Peserta Didik Sekolah Dasar														
			Jumlah Peserta Didik Sekolah Menengah Atas yang Menerima Biaya Personil Peserta Didik	331 Peserta Didik	143.160.750,00	175.838.850,00	0,00	28.355.900,00	0,00	0,00	0,00	0,00	0,00	143.160.750,00	204.194.750,00	PENDAPATAN ASLI DAERAH (PAD)
451	1.01.02.2.01.0029	Pengelolaan Dana BOS Sekolah Dasar														
			Jumlah Sekolah Dasar yang Mengelola Dana BOS	1 Satuan Pendidikan	300.600.000,00	300.600.000,00	0,00	0,00	0,00	0,00	0,00	0,00	0,00	300.600.000,00	300.600.000,00	DAK Non Fisik-BOS Reguler
		SD NEGERI MADYOPURO 05														
	1	URUSAN PEMERINTAHAN WAJIB YANG BERKAITAN DENGAN PELAYANAN DASAR														
	1.01	URUSAN PEMERINTAHAN BIDANG PENDIDIKAN														
	1.01.02	PROGRAM PENGELOLAAN PENDIDIKAN	-	-												
	1.01.02.2.01	Pengelolaan Pendidikan Sekolah Dasar	-	-												
452	1.01.02.2.01.0021	Penyediaan Biaya Personil Peserta Didik Sekolah Dasar														
			Jumlah Peserta Didik Sekolah Menengah Atas yang Menerima Biaya Personil Peserta Didik	330 Peserta Didik	138.017.250,00	155.607.250,00	0,00	4.500.000,00	0,00	0,00	0,00	0,00	0,00	138.017.250,00	160.107.250,00	PENDAPATAN ASLI DAERAH (PAD)
453	1.01.02.2.01.0029	Pengelolaan Dana BOS Sekolah Dasar														
			Jumlah Sekolah Dasar yang Mengelola Dana BOS	1 Satuan Pendidikan	265.895.486,00	0,00	23.904.514,00	0,00	0,00	0,00	0,00	0,00	0,00	289.800.000,00	0,00	DAK Non Fisik-BOS Reguler
454	1.01.02.2.01.0029	Pengelolaan Dana BOS Sekolah Dasar														
			Jumlah Sekolah Dasar yang Mengelola Dana BOS	1 Satuan Pendidikan	0,00	288.395.486,00	0,00	23.904.514,00	0,00	0,00	0,00	0,00	0,00	0,00	312.300.000,00	DAK Non Fisik-BOS Reguler DAK Non Fisik-Dana BOSP-BOS Kinerja

No	Kode	Urusan / Bidang Urusan / Program / Kegiatan / Sub Kegiatan	Indikator Program / Kegiatan / Sub Kegiatan	Capaian Kinerja Dan Kerangka Pendanaan												
				Target	Pagu Indikatif Belanja (Rp)											Sumber Dana
					Operasi		Modal		Tidak Terduga		Transfer		Total			
					Sebelum	Sesudah	Sebelum	Sesudah	Sebelum	Sesudah	Sebelum	Sesudah	Sebelum	Sesudah		
1	2	3	4	5	6	7	8	9	10	11	12	13	14	15	16	
		SD NEGERI MADYOPURO 06														
	1	URUSAN PEMERINTAHAN WAJIB YANG BERKAITAN DENGAN PELAYANAN DASAR														
	1.01	URUSAN PEMERINTAHAN BIDANG PENDIDIKAN														
	1.01.02	PROGRAM PENGELOLAAN PENDIDIKAN	-	-												
	1.01.02.2.01	Pengelolaan Pendidikan Sekolah Dasar	-	-												
455	1.01.02.2.01.0021	Penyediaan Biaya Personil Peserta Didik Sekolah Dasar														
			Jumlah Peserta Didik Sekolah Menengah Atas yang Menerima Biaya Personil Peserta Didik	155 Peserta Didik	65.151.000,00	65.549.000,00	0,00	12.000.000,00	0,00	0,00	0,00	0,00	0,00	65.151.000,00	77.549.000,00	PENDAPATAN ASLI DAERAH (PAD)
456	1.01.02.2.01.0029	Pengelolaan Dana BOS Sekolah Dasar														
			Jumlah Sekolah Dasar yang Mengelola Dana BOS	1 Satuan Pendidikan	125.220.000,00	125.220.000,00	11.580.000,00	11.580.000,00	0,00	0,00	0,00	0,00	0,00	136.800.000,00	136.800.000,00	DAK Non Fisik-BOS Reguler
		SD NEGERI MERGOSONO 01														
	1	URUSAN PEMERINTAHAN WAJIB YANG BERKAITAN DENGAN PELAYANAN DASAR														
	1.01	URUSAN PEMERINTAHAN BIDANG PENDIDIKAN														
	1.01.02	PROGRAM PENGELOLAAN PENDIDIKAN	-	-												
	1.01.02.2.01	Pengelolaan Pendidikan Sekolah Dasar	-	-												
457	1.01.02.2.01.0021	Penyediaan Biaya Personil Peserta Didik Sekolah Dasar														
			Jumlah Peserta Didik Sekolah Menengah Atas yang Menerima Biaya Personil Peserta Didik	327 Peserta Didik	213.103.500,00	172.823.500,00	0,00	0,00	0,00	0,00	0,00	0,00	0,00	213.103.500,00	172.823.500,00	PENDAPATAN ASLI DAERAH (PAD)
458	1.01.02.2.01.0029	Pengelolaan Dana BOS Sekolah Dasar														
			Jumlah Sekolah Dasar yang Mengelola Dana BOS	1 Satuan Pendidikan	226.400.000,00	226.400.000,00	72.400.000,00	72.400.000,00	0,00	0,00	0,00	0,00	0,00	298.800.000,00	298.800.000,00	DAK Non Fisik-BOS Reguler
		SD NEGERI MERGOSONO 02														
	1	URUSAN PEMERINTAHAN WAJIB YANG BERKAITAN DENGAN PELAYANAN DASAR														
	1.01	URUSAN PEMERINTAHAN BIDANG PENDIDIKAN														
	1.01.02	PROGRAM PENGELOLAAN PENDIDIKAN	-	-												
	1.01.02.2.01	Pengelolaan Pendidikan Sekolah Dasar	-	-												
459	1.01.02.2.01.0021	Penyediaan Biaya Personil Peserta Didik Sekolah Dasar														
			Jumlah Peserta Didik Sekolah Menengah Atas yang Menerima Biaya Personil Peserta Didik	303 Peserta Didik	124.968.608,00	180.626.608,00	5.333.392,00	25.333.392,00	0,00	0,00	0,00	0,00	0,00	130.302.000,00	205.960.000,00	PENDAPATAN ASLI DAERAH (PAD)
460	1.01.02.2.01.0029	Pengelolaan Dana BOS Sekolah Dasar														
			Jumlah Sekolah Dasar yang Mengelola Dana BOS	1 Satuan Pendidikan	261.600.000,00	261.600.000,00	12.000.000,00	12.000.000,00	0,00	0,00	0,00	0,00	0,00	273.600.000,00	273.600.000,00	DAK Non Fisik-BOS Reguler
		SD NEGERI MERGOSONO 03														
	1	URUSAN PEMERINTAHAN WAJIB YANG BERKAITAN DENGAN PELAYANAN DASAR														
	1.01	URUSAN PEMERINTAHAN BIDANG PENDIDIKAN														

No	Kode	Urusan / Bidang Urusan / Program / Kegiatan / Sub Kegiatan	Indikator Program / Kegiatan / Sub Kegiatan	Capaian Kinerja Dan Kerangka Pendanaan												
				Target	Pagu Indikatif Belanja (Rp)											Sumber Dana
					Operasi		Modal		Tidak Terduga		Transfer		Total			
					Sebelum	Sesudah	Sebelum	Sesudah	Sebelum	Sesudah	Sebelum	Sesudah	Sebelum	Sesudah		
1	2	3	4	5	6	7	8	9	10	11	12	13	14	15	16	
	1.01.02	PROGRAM PENGELOLAAN PENDIDIKAN	-	-												
	1.01.02.2.01	Pengelolaan Pendidikan Sekolah Dasar	-	-												
461	1.01.02.2.01.0021	Penyediaan Biaya Personil Peserta Didik Sekolah Dasar														
			Jumlah Peserta Didik Sekolah Menengah Atas yang Menerima Biaya Personil Peserta Didik	167 Peserta Didik	212.569.344,00	130.650.424,00	0,00	24.302.600,00	0,00	0,00	0,00	0,00	0,00	212.569.344,00	154.953.024,00	PENDAPATAN ASLI DAERAH (PAD)
462	1.01.02.2.01.0029	Pengelolaan Dana BOS Sekolah Dasar														
			Jumlah Sekolah Dasar yang Mengelola Dana BOS	1 Satuan Pendidikan	145.800.000,00	145.800.000,00	0,00	0,00	0,00	0,00	0,00	0,00	0,00	145.800.000,00	145.800.000,00	DAK Non Fisik-BOS Reguler
		SD NEGERI MERGOSONO 04														
1		URUSAN PEMERINTAHAN WAJIB YANG BERKAITAN DENGAN PELAYANAN DASAR														
	1.01	URUSAN PEMERINTAHAN BIDANG PENDIDIKAN														
	1.01.02	PROGRAM PENGELOLAAN PENDIDIKAN	-	-												
	1.01.02.2.01	Pengelolaan Pendidikan Sekolah Dasar	-	-												
463	1.01.02.2.01.0021	Penyediaan Biaya Personil Peserta Didik Sekolah Dasar														
			Jumlah Peserta Didik Sekolah Menengah Atas yang Menerima Biaya Personil Peserta Didik	162 Peserta Didik	68.312.750,00	80.090.750,00	0,00	8.720.000,00	0,00	0,00	0,00	0,00	0,00	68.312.750,00	88.810.750,00	PENDAPATAN ASLI DAERAH (PAD)
464	1.01.02.2.01.0029	Pengelolaan Dana BOS Sekolah Dasar														
			Jumlah Sekolah Dasar yang Mengelola Dana BOS	1 Satuan Pendidikan	136.600.000,00	136.600.000,00	5.600.000,00	5.600.000,00	0,00	0,00	0,00	0,00	0,00	142.200.000,00	142.200.000,00	DAK Non Fisik-BOS Reguler
		SD NEGERI MERGOSONO 05														
1		URUSAN PEMERINTAHAN WAJIB YANG BERKAITAN DENGAN PELAYANAN DASAR														
	1.01	URUSAN PEMERINTAHAN BIDANG PENDIDIKAN														
	1.01.02	PROGRAM PENGELOLAAN PENDIDIKAN	-	-												
	1.01.02.2.01	Pengelolaan Pendidikan Sekolah Dasar	-	-												
465	1.01.02.2.01.0021	Penyediaan Biaya Personil Peserta Didik Sekolah Dasar														
			Jumlah Peserta Didik Sekolah Menengah Atas yang Menerima Biaya Personil Peserta Didik	144 Peserta Didik	80.632.494,00	66.099.750,00	803.256,00	4.250.000,00	0,00	0,00	0,00	0,00	0,00	81.435.750,00	70.349.750,00	PENDAPATAN ASLI DAERAH (PAD)
466	1.01.02.2.01.0029	Pengelolaan Dana BOS Sekolah Dasar														
			Jumlah Sekolah Dasar yang Mengelola Dana BOS	1 Satuan Pendidikan	120.600.000,00	120.600.000,00	0,00	0,00	0,00	0,00	0,00	0,00	0,00	120.600.000,00	120.600.000,00	DAK Non Fisik-BOS Reguler
		SD NEGERI MERJOSARI 01														
1		URUSAN PEMERINTAHAN WAJIB YANG BERKAITAN DENGAN PELAYANAN DASAR														
	1.01	URUSAN PEMERINTAHAN BIDANG PENDIDIKAN														
	1.01.02	PROGRAM PENGELOLAAN PENDIDIKAN	-	-												
	1.01.02.2.01	Pengelolaan Pendidikan Sekolah Dasar	-	-												

No	Kode	Urusan / Bidang Urusan / Program / Kegiatan / Sub Kegiatan	Indikator Program / Kegiatan / Sub Kegiatan	Capaian Kinerja Dan Kerangka Pendanaan												
				Target	Pagu Indikatif Belanja (Rp)											Sumber Dana
					Operasi		Modal		Tidak Terduga		Transfer		Total			
					Sebelum	Sesudah	Sebelum	Sesudah	Sebelum	Sesudah	Sebelum	Sesudah	Sebelum	Sesudah		
1	2	3	4	5	6	7	8	9	10	11	12	13	14	15	16	
467	1.01.02.2.01.0021	Penyediaan Biaya Personil Peserta Didik Sekolah Dasar														
			Jumlah Peserta Didik Sekolah Menengah Atas yang Menerima Biaya Personil Peserta Didik	166 Peserta Didik	72.866.250,00	93.180.250,00	0,00	0,00	0,00	0,00	0,00	0,00	0,00	72.866.250,00	93.180.250,00	PENDAPATAN ASLI DAERAH (PAD)
468	1.01.02.2.01.0029	Pengelolaan Dana BOS Sekolah Dasar														
			Jumlah Sekolah Dasar yang Mengelola Dana BOS	1 Satuan Pendidikan	123.000.000,00	123.000.000,00	30.000.000,00	30.000.000,00	0,00	0,00	0,00	0,00	0,00	153.000.000,00	153.000.000,00	DAK Non Fisik-BOS Reguler
		SD NEGERI MERJOSARI 02														
1		URUSAN PEMERINTAHAN WAJIB YANG BERKAITAN DENGAN PELAYANAN DASAR														
1.01		URUSAN PEMERINTAHAN BIDANG PENDIDIKAN														
1.01.02		PROGRAM PENGELOLAAN PENDIDIKAN	-	-												
1.01.02.2.01		Pengelolaan Pendidikan Sekolah Dasar	-	-												
469	1.01.02.2.01.0021	Penyediaan Biaya Personil Peserta Didik Sekolah Dasar														
			Jumlah Peserta Didik Sekolah Menengah Atas yang Menerima Biaya Personil Peserta Didik	168 Peserta Didik	91.409.000,00	79.787.000,00	4.000.000,00	4.000.000,00	0,00	0,00	0,00	0,00	0,00	95.409.000,00	83.787.000,00	PENDAPATAN ASLI DAERAH (PAD)
470	1.01.02.2.01.0029	Pengelolaan Dana BOS Sekolah Dasar														
			Jumlah Sekolah Dasar yang Mengelola Dana BOS	1 Satuan Pendidikan	131.200.000,00	131.200.000,00	20.000.000,00	20.000.000,00	0,00	0,00	0,00	0,00	0,00	151.200.000,00	151.200.000,00	DAK Non Fisik-BOS Reguler
		SD NEGERI MERJOSARI 03														
1		URUSAN PEMERINTAHAN WAJIB YANG BERKAITAN DENGAN PELAYANAN DASAR														
1.01		URUSAN PEMERINTAHAN BIDANG PENDIDIKAN														
1.01.02		PROGRAM PENGELOLAAN PENDIDIKAN	-	-												
1.01.02.2.01		Pengelolaan Pendidikan Sekolah Dasar	-	-												
471	1.01.02.2.01.0021	Penyediaan Biaya Personil Peserta Didik Sekolah Dasar														
			Jumlah Peserta Didik Sekolah Menengah Atas yang Menerima Biaya Personil Peserta Didik	148 Peserta Didik	63.865.125,00	73.715.125,00	0,00	0,00	0,00	0,00	0,00	0,00	0,00	63.865.125,00	73.715.125,00	PENDAPATAN ASLI DAERAH (PAD)
472	1.01.02.2.01.0029	Pengelolaan Dana BOS Sekolah Dasar														
			Jumlah Sekolah Dasar yang Mengelola Dana BOS	1 Satuan Pendidikan	111.555.050,00	0,00	22.544.950,00	0,00	0,00	0,00	0,00	0,00	0,00	134.100.000,00	0,00	DAK Non Fisik-BOS Reguler
473	1.01.02.2.01.0029	Pengelolaan Dana BOS Sekolah Dasar														
			Jumlah Sekolah Dasar yang Mengelola Dana BOS	1 Satuan Pendidikan	0,00	163.555.050,00	0,00	15.544.950,00	0,00	0,00	0,00	0,00	0,00	0,00	179.100.000,00	DAK Non Fisik-BOS Reguler DAK Non Fisik-Dana BOSP-BOS Kinerja
		SD NEGERI MERJOSARI 04														
1		URUSAN PEMERINTAHAN WAJIB YANG BERKAITAN DENGAN PELAYANAN DASAR														
1.01		URUSAN PEMERINTAHAN BIDANG PENDIDIKAN														
1.01.02		PROGRAM PENGELOLAAN PENDIDIKAN	-	-												
1.01.02.2.01		Pengelolaan Pendidikan Sekolah Dasar	-	-												



No	Kode	Urusan / Bidang Urusan / Program / Kegiatan / Sub Kegiatan	Indikator Program / Kegiatan / Sub Kegiatan	Capaian Kinerja Dan Kerangka Pendanaan												
				Target	Pagu Indikatif Belanja (Rp)											Sumber Dana
					Operasi		Modal		Tidak Terduga		Transfer		Total			
					Sebelum	Sesudah	Sebelum	Sesudah	Sebelum	Sesudah	Sebelum	Sesudah	Sebelum	Sesudah		
1	2	3	4	5	6	7	8	9	10	11	12	13	14	15	16	
474	1.01.02.2.01.0021	Penyediaan Biaya Personil Peserta Didik Sekolah Dasar														
			Jumlah Peserta Didik Sekolah Menengah Atas yang Menerima Biaya Personil Peserta Didik	162 Peserta Didik	68.580.000,00	70.952.000,00	0,00	9.250.000,00	0,00	0,00	0,00	0,00	0,00	68.580.000,00	80.202.000,00	PENDAPATAN ASLI DAERAH (PAD)
475	1.01.02.2.01.0029	Pengelolaan Dana BOS Sekolah Dasar														
			Jumlah Sekolah Dasar yang Mengelola Dana BOS	1 Satuan Pendidikan	131.000.000,00	131.000.000,00	13.000.000,00	13.000.000,00	0,00	0,00	0,00	0,00	0,00	144.000.000,00	144.000.000,00	DAK Non Fisik-BOS Reguler
		SD NEGERI MERJOSARI 05														
1		URUSAN PEMERINTAHAN WAJIB YANG BERKAITAN DENGAN PELAYANAN DASAR														
1.01		URUSAN PEMERINTAHAN BIDANG PENDIDIKAN														
1.01.02		PROGRAM PENGELOLAAN PENDIDIKAN	-	-												
1.01.02.2.01		Pengelolaan Pendidikan Sekolah Dasar	-	-												
476	1.01.02.2.01.0021	Penyediaan Biaya Personil Peserta Didik Sekolah Dasar														
			Jumlah Peserta Didik Sekolah Menengah Atas yang Menerima Biaya Personil Peserta Didik	180 Peserta Didik	79.295.625,00	104.985.625,00	0,00	0,00	0,00	0,00	0,00	0,00	0,00	79.295.625,00	104.985.625,00	PENDAPATAN ASLI DAERAH (PAD)
477	1.01.02.2.01.0029	Pengelolaan Dana BOS Sekolah Dasar														
			Jumlah Sekolah Dasar yang Mengelola Dana BOS	1 Satuan Pendidikan	162.500.000,00	162.500.000,00	4.000.000,00	4.000.000,00	0,00	0,00	0,00	0,00	0,00	166.500.000,00	166.500.000,00	DAK Non Fisik-BOS Reguler
		SD NEGERI MODEL KOTA MALANG														
1		URUSAN PEMERINTAHAN WAJIB YANG BERKAITAN DENGAN PELAYANAN DASAR														
1.01		URUSAN PEMERINTAHAN BIDANG PENDIDIKAN														
1.01.02		PROGRAM PENGELOLAAN PENDIDIKAN	-	-												
1.01.02.2.01		Pengelolaan Pendidikan Sekolah Dasar	-	-												
478	1.01.02.2.01.0021	Penyediaan Biaya Personil Peserta Didik Sekolah Dasar														
			Jumlah Peserta Didik Sekolah Menengah Atas yang Menerima Biaya Personil Peserta Didik	776 Peserta Didik	528.416.025,00	738.244.303,00	43.994.100,00	138.587.200,00	0,00	0,00	0,00	0,00	0,00	572.410.125,00	876.831.503,00	PENDAPATAN ASLI DAERAH (PAD)
479	1.01.02.2.01.0029	Pengelolaan Dana BOS Sekolah Dasar														
			Jumlah Sekolah Dasar yang Mengelola Dana BOS	1 Satuan Pendidikan	644.000.000,00	0,00	83.200.000,00	0,00	0,00	0,00	0,00	0,00	0,00	727.200.000,00	0,00	DAK Non Fisik-BOS Reguler
480	1.01.02.2.01.0029	Pengelolaan Dana BOS Sekolah Dasar														
			Jumlah Sekolah Dasar yang Mengelola Dana BOS	1 Satuan Pendidikan	0,00	707.600.000,00	0,00	64.600.000,00	0,00	0,00	0,00	0,00	0,00	0,00	772.200.000,00	DAK Non Fisik-BOS Reguler DAK Non Fisik-Dana BOSP-BOS Kinerja
		SD NEGERI MOJOLANGU 01														
1		URUSAN PEMERINTAHAN WAJIB YANG BERKAITAN DENGAN PELAYANAN DASAR														
1.01		URUSAN PEMERINTAHAN BIDANG PENDIDIKAN														
1.01.02		PROGRAM PENGELOLAAN PENDIDIKAN	-	-												
1.01.02.2.01		Pengelolaan Pendidikan Sekolah Dasar	-	-												

No	Kode	Urusan / Bidang Urusan / Program / Kegiatan / Sub Kegiatan	Indikator Program / Kegiatan / Sub Kegiatan	Capaian Kinerja Dan Kerangka Pendanaan												
				Target	Pagu Indikatif Belanja (Rp)											Sumber Dana
					Operasi		Modal		Tidak Terduga		Transfer		Total			
					Sebelum	Sesudah	Sebelum	Sesudah	Sebelum	Sesudah	Sebelum	Sesudah	Sebelum	Sesudah		
1	2	3	4	5	6	7	8	9	10	11	12	13	14	15	16	
481	1.01.02.2.01.0021	Penyediaan Biaya Personil Peserta Didik Sekolah Dasar														
			Jumlah Peserta Didik Sekolah Menengah Atas yang Menerima Biaya Personil Peserta Didik	121 Peserta Didik	99.553.024,00	78.569.024,00	0,00	0,00	0,00	0,00	0,00	0,00	99.553.024,00	78.569.024,00	PENDAPATAN ASLI DAERAH (PAD)	
482	1.01.02.2.01.0029	Pengelolaan Dana BOS Sekolah Dasar														
			Jumlah Sekolah Dasar yang Mengelola Dana BOS	1 Satuan Pendidikan	101.700.000,00	101.700.000,00	0,00	0,00	0,00	0,00	0,00	0,00	101.700.000,00	101.700.000,00	DAK Non Fisik-BOS Reguler	
		SD NEGERI MOJOLANGU 02														
1		URUSAN PEMERINTAHAN WAJIB YANG BERKAITAN DENGAN PELAYANAN DASAR														
1.01		URUSAN PEMERINTAHAN BIDANG PENDIDIKAN														
1.01.02		PROGRAM PENGELOLAAN PENDIDIKAN	-	-												
1.01.02.2.01		Pengelolaan Pendidikan Sekolah Dasar	-	-												
483	1.01.02.2.01.0021	Penyediaan Biaya Personil Peserta Didik Sekolah Dasar														
			Jumlah Peserta Didik Sekolah Menengah Atas yang Menerima Biaya Personil Peserta Didik	152 Peserta Didik	63.865.125,00	96.496.125,00	0,00	0,00	0,00	0,00	0,00	0,00	63.865.125,00	96.496.125,00	PENDAPATAN ASLI DAERAH (PAD)	
484	1.01.02.2.01.0029	Pengelolaan Dana BOS Sekolah Dasar														
			Jumlah Sekolah Dasar yang Mengelola Dana BOS	1 Satuan Pendidikan	124.100.000,00	124.100.000,00	10.000.000,00	10.000.000,00	0,00	0,00	0,00	0,00	134.100.000,00	134.100.000,00	DAK Non Fisik-BOS Reguler	
		SD NEGERI MOJOLANGU 03														
1		URUSAN PEMERINTAHAN WAJIB YANG BERKAITAN DENGAN PELAYANAN DASAR														
1.01		URUSAN PEMERINTAHAN BIDANG PENDIDIKAN														
1.01.02		PROGRAM PENGELOLAAN PENDIDIKAN	-	-												
1.01.02.2.01		Pengelolaan Pendidikan Sekolah Dasar	-	-												
485	1.01.02.2.01.0021	Penyediaan Biaya Personil Peserta Didik Sekolah Dasar														
			Jumlah Peserta Didik Sekolah Menengah Atas yang Menerima Biaya Personil Peserta Didik	159 Peserta Didik	134.032.560,00	108.003.684,00	0,00	2.986.876,00	0,00	0,00	0,00	0,00	134.032.560,00	110.990.560,00	PENDAPATAN ASLI DAERAH (PAD)	
486	1.01.02.2.01.0029	Pengelolaan Dana BOS Sekolah Dasar														
			Jumlah Sekolah Dasar yang Mengelola Dana BOS	1 Satuan Pendidikan	133.031.800,00	133.031.800,00	3.768.200,00	3.768.200,00	0,00	0,00	0,00	0,00	136.800.000,00	136.800.000,00	DAK Non Fisik-BOS Reguler	
		SD NEGERI MOJOLANGU 04														
1		URUSAN PEMERINTAHAN WAJIB YANG BERKAITAN DENGAN PELAYANAN DASAR														
1.01		URUSAN PEMERINTAHAN BIDANG PENDIDIKAN														
1.01.02		PROGRAM PENGELOLAAN PENDIDIKAN	-	-												
1.01.02.2.01		Pengelolaan Pendidikan Sekolah Dasar	-	-												
487	1.01.02.2.01.0021	Penyediaan Biaya Personil Peserta Didik Sekolah Dasar														
			Jumlah Peserta Didik Sekolah Menengah Atas yang Menerima Biaya Personil Peserta Didik	131 Peserta Didik	93.478.125,00	76.344.125,00	0,00	4.536.000,00	0,00	0,00	0,00	0,00	93.478.125,00	80.880.125,00	PENDAPATAN ASLI DAERAH (PAD)	

No	Kode	Urusan / Bidang Urusan / Program / Kegiatan / Sub Kegiatan	Indikator Program / Kegiatan / Sub Kegiatan	Target	Capaian Kinerja Dan Kerangka Pendanaan											
					Pagu Indikatif Belanja (Rp)											Sumber Dana
					Operasi		Modal		Tidak Terduga		Transfer		Total			
					Sebelum	Sesudah	Sebelum	Sesudah	Sebelum	Sesudah	Sebelum	Sesudah	Sebelum	Sesudah		
1	2	3	4	5	6	7	8	9	10	11	12	13	14	15	16	
488	1.01.02.2.01.0029	Pengelolaan Dana BOS Sekolah Dasar														
			Jumlah Sekolah Dasar yang Mengelola Dana BOS	1 Satuan Pendidikan	105.650.000,00	105.650.000,00	5.050.000,00	5.050.000,00	0,00	0,00	0,00	0,00	110.700.000,00	110.700.000,00	DAK Non Fisik-BOS Reguler	
		SD NEGERI MOJOLANGU 05														
1		URUSAN PEMERINTAHAN WAJIB YANG BERKAITAN DENGAN PELAYANAN DASAR														
	1.01	URUSAN PEMERINTAHAN BIDANG PENDIDIKAN														
	1.01.02	PROGRAM PENGELOLAAN PENDIDIKAN	-	-												
	1.01.02.2.01	Pengelolaan Pendidikan Sekolah Dasar	-	-												
489	1.01.02.2.01.0021	Penyediaan Biaya Personil Peserta Didik Sekolah Dasar														
			Jumlah Peserta Didik Sekolah Menengah Atas yang Menerima Biaya Personil Peserta Didik	147 Peserta Didik	89.653.024,00	83.061.024,00	0,00	0,00	0,00	0,00	0,00	0,00	89.653.024,00	83.061.024,00	PENDAPATAN ASLI DAERAH (PAD)	
490	1.01.02.2.01.0029	Pengelolaan Dana BOS Sekolah Dasar														
			Jumlah Sekolah Dasar yang Mengelola Dana BOS	1 Satuan Pendidikan	114.900.000,00	0,00	1.200.000,00	0,00	0,00	0,00	0,00	0,00	116.100.000,00	0,00	DAK Non Fisik-BOS Reguler	
491	1.01.02.2.01.0029	Pengelolaan Dana BOS Sekolah Dasar														
			Jumlah Sekolah Dasar yang Mengelola Dana BOS	1 Satuan Pendidikan	0,00	137.400.000,00	0,00	1.200.000,00	0,00	0,00	0,00	0,00	0,00	138.600.000,00	DAK Non Fisik-BOS Reguler DAK Non Fisik-Dana BOSP-BOS Kinerja	
		SD NEGERI MULYOJEJO 01														
1		URUSAN PEMERINTAHAN WAJIB YANG BERKAITAN DENGAN PELAYANAN DASAR														
	1.01	URUSAN PEMERINTAHAN BIDANG PENDIDIKAN														
	1.01.02	PROGRAM PENGELOLAAN PENDIDIKAN	-	-												
	1.01.02.2.01	Pengelolaan Pendidikan Sekolah Dasar	-	-												
492	1.01.02.2.01.0021	Penyediaan Biaya Personil Peserta Didik Sekolah Dasar														
			Jumlah Peserta Didik Sekolah Menengah Atas yang Menerima Biaya Personil Peserta Didik	275 Peserta Didik	112.582.560,00	143.204.048,00	0,00	30.718.202,00	0,00	0,00	0,00	0,00	112.582.560,00	173.922.250,00	PENDAPATAN ASLI DAERAH (PAD)	
493	1.01.02.2.01.0029	Pengelolaan Dana BOS Sekolah Dasar														
			Jumlah Sekolah Dasar yang Mengelola Dana BOS	1 Satuan Pendidikan	179.550.000,00	179.550.000,00	59.850.000,00	59.850.000,00	0,00	0,00	0,00	0,00	239.400.000,00	239.400.000,00	DAK Non Fisik-BOS Reguler	
		SD NEGERI MULYOJEJO 02														
1		URUSAN PEMERINTAHAN WAJIB YANG BERKAITAN DENGAN PELAYANAN DASAR														
	1.01	URUSAN PEMERINTAHAN BIDANG PENDIDIKAN														
	1.01.02	PROGRAM PENGELOLAAN PENDIDIKAN	-	-												
	1.01.02.2.01	Pengelolaan Pendidikan Sekolah Dasar	-	-												
494	1.01.02.2.01.0021	Penyediaan Biaya Personil Peserta Didik Sekolah Dasar														
			Jumlah Peserta Didik Sekolah Menengah Atas yang Menerima Biaya Personil Peserta Didik	330 Peserta Didik	138.517.625,00	155.971.625,00	2.500.000,00	2.500.000,00	0,00	0,00	0,00	0,00	141.017.625,00	158.471.625,00	PENDAPATAN ASLI DAERAH (PAD)	

No	Kode	Urusan / Bidang Urusan / Program / Kegiatan / Sub Kegiatan	Indikator Program / Kegiatan / Sub Kegiatan	Target	Capaian Kinerja Dan Kerangka Pendanaan											
					Pagu Indikatif Belanja (Rp)											Sumber Dana
					Operasi		Modal		Tidak Terduga		Transfer		Total			
Sebelum	Sesudah	Sebelum	Sesudah	Sebelum	Sesudah	Sebelum	Sesudah	Sebelum	Sesudah	Sebelum	Sesudah					
1	2	3	4	5	6	7	8	9	10	11	12	13	14	15	16	
495	1.01.02.2.01.0029	Pengelolaan Dana BOS Sekolah Dasar														
			Jumlah Sekolah Dasar yang Mengelola Dana BOS	1 Satuan Pendidikan	263.000.000,00	263.000.000,00	33.100.000,00	33.100.000,00	0,00	0,00	0,00	0,00	296.100.000,00	296.100.000,00	DAK Non Fisik-BOS Reguler	
		SD NEGERI MULYOOREJO 03														
1		URUSAN PEMERINTAHAN WAJIB YANG BERKAITAN DENGAN PELAYANAN DASAR														
	1.01	URUSAN PEMERINTAHAN BIDANG PENDIDIKAN														
	1.01.02	PROGRAM PENGELOLAAN PENDIDIKAN	-	-												
	1.01.02.2.01	Pengelolaan Pendidikan Sekolah Dasar	-	-												
496	1.01.02.2.01.0021	Penyediaan Biaya Personil Peserta Didik Sekolah Dasar														
			Jumlah Peserta Didik Sekolah Menengah Atas yang Menerima Biaya Personil Peserta Didik	336 Peserta Didik	151.731.588,00	120.217.750,00	0,00	51.918.750,00	0,00	0,00	0,00	0,00	151.731.588,00	172.136.500,00	PENDAPATAN ASLI DAERAH (PAD)	
497	1.01.02.2.01.0029	Pengelolaan Dana BOS Sekolah Dasar														
			Jumlah Sekolah Dasar yang Mengelola Dana BOS	1 Satuan Pendidikan	280.000.000,00	0,00	40.400.000,00	0,00	0,00	0,00	0,00	0,00	320.400.000,00	0,00	DAK Non Fisik-BOS Reguler	
498	1.01.02.2.01.0029	Pengelolaan Dana BOS Sekolah Dasar														
			Jumlah Sekolah Dasar yang Mengelola Dana BOS	1 Satuan Pendidikan	0,00	302.500.000,00	0,00	40.400.000,00	0,00	0,00	0,00	0,00	0,00	342.900.000,00	DAK Non Fisik-BOS Reguler DAK Non Fisik-Dana BOSP-BOS Kinerja	
		SD NEGERI ORO-ORO DOWO														
1		URUSAN PEMERINTAHAN WAJIB YANG BERKAITAN DENGAN PELAYANAN DASAR														
	1.01	URUSAN PEMERINTAHAN BIDANG PENDIDIKAN														
	1.01.02	PROGRAM PENGELOLAAN PENDIDIKAN	-	-												
	1.01.02.2.01	Pengelolaan Pendidikan Sekolah Dasar	-	-												
499	1.01.02.2.01.0021	Penyediaan Biaya Personil Peserta Didik Sekolah Dasar														
			Jumlah Peserta Didik Sekolah Menengah Atas yang Menerima Biaya Personil Peserta Didik	128 Peserta Didik	61.900.560,00	24.110.272,00	0,00	53.846.288,00	0,00	0,00	0,00	0,00	61.900.560,00	77.956.560,00	PENDAPATAN ASLI DAERAH (PAD)	
500	1.01.02.2.01.0029	Pengelolaan Dana BOS Sekolah Dasar														
			Jumlah Sekolah Dasar yang Mengelola Dana BOS	1 Satuan Pendidikan	109.800.000,00	109.800.000,00	0,00	0,00	0,00	0,00	0,00	0,00	109.800.000,00	109.800.000,00	DAK Non Fisik-BOS Reguler	
		SD NEGERI PANDANWANGI 01														
1		URUSAN PEMERINTAHAN WAJIB YANG BERKAITAN DENGAN PELAYANAN DASAR														
	1.01	URUSAN PEMERINTAHAN BIDANG PENDIDIKAN														
	1.01.02	PROGRAM PENGELOLAAN PENDIDIKAN	-	-												
	1.01.02.2.01	Pengelolaan Pendidikan Sekolah Dasar	-	-												
501	1.01.02.2.01.0021	Penyediaan Biaya Personil Peserta Didik Sekolah Dasar														
			Jumlah Peserta Didik Sekolah Menengah Atas yang Menerima Biaya Personil Peserta Didik	453 Peserta Didik	215.195.375,00	213.761.975,00	0,00	42.795.400,00	0,00	0,00	0,00	0,00	215.195.375,00	256.557.375,00	PENDAPATAN ASLI DAERAH (PAD)	

No	Kode	Urusan / Bidang Urusan / Program / Kegiatan / Sub Kegiatan	Indikator Program / Kegiatan / Sub Kegiatan	Capaian Kinerja Dan Kerangka Pendanaan											Sumber Dana
				Target	Pagu Indikatif Belanja (Rp)										
					Operasi		Modal		Tidak Terduga		Transfer		Total		
Sebelum	Sesudah	Sebelum	Sesudah	Sebelum	Sesudah	Sebelum	Sesudah	Sebelum	Sesudah	Sebelum	Sesudah				
1	2	3	4	5	6	7	8	9	10	11	12	13	14	15	16
502	1.01.02.2.01.0029	Pengelolaan Dana BOS Sekolah Dasar													
			Jumlah Sekolah Dasar yang Mengelola Dana BOS	1 Satuan Pendidikan	321.008.100,00	334.835.000,00	81.291.900,00	67.465.000,00	0,00	0,00	0,00	0,00	402.300.000,00	402.300.000,00	DAK Non Fisik-BOS Reguler
SD NEGERI PANDANWANGI 02															
1	URUSAN PEMERINTAHAN WAJIB YANG BERKAITAN DENGAN PELAYANAN DASAR														
1.01	URUSAN PEMERINTAHAN BIDANG PENDIDIKAN														
1.01.02	PROGRAM PENGELOLAAN PENDIDIKAN		-	-											
1.01.02.2.01	Pengelolaan Pendidikan Sekolah Dasar		-	-											
503	1.01.02.2.01.0021	Penyediaan Biaya Personil Peserta Didik Sekolah Dasar													
			Jumlah Peserta Didik Sekolah Menengah Atas yang Menerima Biaya Personil Peserta Didik	159 Peserta Didik	63.436.500,00	54.276.500,00	0,00	20.000.000,00	0,00	0,00	0,00	0,00	63.436.500,00	74.276.500,00	PENDAPATAN ASLI DAERAH (PAD)
504	1.01.02.2.01.0029	Pengelolaan Dana BOS Sekolah Dasar													
			Jumlah Sekolah Dasar yang Mengelola Dana BOS	1 Satuan Pendidikan	119.200.000,00	119.200.000,00	14.000.000,00	14.000.000,00	0,00	0,00	0,00	0,00	133.200.000,00	133.200.000,00	DAK Non Fisik-BOS Reguler
SD NEGERI PANDANWANGI 03															
1	URUSAN PEMERINTAHAN WAJIB YANG BERKAITAN DENGAN PELAYANAN DASAR														
1.01	URUSAN PEMERINTAHAN BIDANG PENDIDIKAN														
1.01.02	PROGRAM PENGELOLAAN PENDIDIKAN		-	-											
1.01.02.2.01	Pengelolaan Pendidikan Sekolah Dasar		-	-											
505	1.01.02.2.01.0021	Penyediaan Biaya Personil Peserta Didik Sekolah Dasar													
			Jumlah Peserta Didik Sekolah Menengah Atas yang Menerima Biaya Personil Peserta Didik	449 Peserta Didik	193.309.875,00	221.183.875,00	0,00	63.000.000,00	0,00	0,00	0,00	0,00	193.309.875,00	284.183.875,00	PENDAPATAN ASLI DAERAH (PAD)
506	1.01.02.2.01.0029	Pengelolaan Dana BOS Sekolah Dasar													
			Jumlah Sekolah Dasar yang Mengelola Dana BOS	1 Satuan Pendidikan	397.652.900,00	397.652.900,00	8.247.100,00	8.247.100,00	0,00	0,00	0,00	0,00	405.900.000,00	405.900.000,00	DAK Non Fisik-BOS Reguler
SD NEGERI PANDANWANGI 04															
1	URUSAN PEMERINTAHAN WAJIB YANG BERKAITAN DENGAN PELAYANAN DASAR														
1.01	URUSAN PEMERINTAHAN BIDANG PENDIDIKAN														
1.01.02	PROGRAM PENGELOLAAN PENDIDIKAN		-	-											
1.01.02.2.01	Pengelolaan Pendidikan Sekolah Dasar		-	-											
507	1.01.02.2.01.0021	Penyediaan Biaya Personil Peserta Didik Sekolah Dasar													
			Jumlah Peserta Didik Sekolah Menengah Atas yang Menerima Biaya Personil Peserta Didik	164 Peserta Didik	176.923.125,00	106.954.125,00	0,00	4.715.000,00	0,00	0,00	0,00	0,00	176.923.125,00	111.669.125,00	PENDAPATAN ASLI DAERAH (PAD)
508	1.01.02.2.01.0029	Pengelolaan Dana BOS Sekolah Dasar													
			Jumlah Sekolah Dasar yang Mengelola Dana BOS	1 Satuan Pendidikan	124.500.000,00	0,00	24.000.000,00	0,00	0,00	0,00	0,00	0,00	148.500.000,00	0,00	DAK Non Fisik-BOS Reguler

No	Kode	Urusan / Bidang Urusan / Program / Kegiatan / Sub Kegiatan	Indikator Program / Kegiatan / Sub Kegiatan	Capaian Kinerja Dan Kerangka Pendanaan												
				Target	Pagu Indikatif Belanja (Rp)											Sumber Dana
					Operasi		Modal		Tidak Terduga		Transfer		Total			
					Sebelum	Sesudah	Sebelum	Sesudah	Sebelum	Sesudah	Sebelum	Sesudah	Sebelum	Sesudah		
1	2	3	4	5	6	7	8	9	10	11	12	13	14	15	16	
509	1.01.02.2.01.0029	Pengelolaan Dana BOS Sekolah Dasar														
			Jumlah Sekolah Dasar yang Mengelola Dana BOS	1 Satuan Pendidikan	0,00	154.000.000,00	0,00	17.000.000,00	0,00	0,00	0,00	0,00	0,00	0,00	171.000.000,00	DAK Non Fisik-BOS Reguler DAK Non Fisik-Dana BOSP-BOS Kinerja
		SD NEGERI PANDANWANGI 05														
	1	URUSAN PEMERINTAHAN WAJIB YANG BERKAITAN DENGAN PELAYANAN DASAR														
	1.01	URUSAN PEMERINTAHAN BIDANG PENDIDIKAN														
	1.01.02	PROGRAM PENGELOLAAN PENDIDIKAN	-	-												
	1.01.02.2.01	Pengelolaan Pendidikan Sekolah Dasar	-	-												
510	1.01.02.2.01.0021	Penyediaan Biaya Personil Peserta Didik Sekolah Dasar														
			Jumlah Peserta Didik Sekolah Menengah Atas yang Menerima Biaya Personil Peserta Didik	164 Peserta Didik	72.009.000,00	99.807.000,00	0,00	0,00	0,00	0,00	0,00	0,00	0,00	72.009.000,00	99.807.000,00	PENDAPATAN ASLI DAERAH (PAD)
511	1.01.02.2.01.0029	Pengelolaan Dana BOS Sekolah Dasar														
			Jumlah Sekolah Dasar yang Mengelola Dana BOS	1 Satuan Pendidikan	143.000.000,00	0,00	8.200.000,00	0,00	0,00	0,00	0,00	0,00	0,00	151.200.000,00	0,00	DAK Non Fisik-BOS Reguler
512	1.01.02.2.01.0029	Pengelolaan Dana BOS Sekolah Dasar														
			Jumlah Sekolah Dasar yang Mengelola Dana BOS	1 Satuan Pendidikan	0,00	165.500.000,00	0,00	8.200.000,00	0,00	0,00	0,00	0,00	0,00	0,00	173.700.000,00	DAK Non Fisik-BOS Reguler DAK Non Fisik-Dana BOSP-BOS Kinerja
		SD NEGERI PENANGGUNGAN														
	1	URUSAN PEMERINTAHAN WAJIB YANG BERKAITAN DENGAN PELAYANAN DASAR														
	1.01	URUSAN PEMERINTAHAN BIDANG PENDIDIKAN														
	1.01.02	PROGRAM PENGELOLAAN PENDIDIKAN	-	-												
	1.01.02.2.01	Pengelolaan Pendidikan Sekolah Dasar	-	-												
513	1.01.02.2.01.0021	Penyediaan Biaya Personil Peserta Didik Sekolah Dasar														
			Jumlah Peserta Didik Sekolah Menengah Atas yang Menerima Biaya Personil Peserta Didik	307 Peserta Didik	129.016.125,00	184.092.125,00	0,00	0,00	0,00	0,00	0,00	0,00	0,00	129.016.125,00	184.092.125,00	PENDAPATAN ASLI DAERAH (PAD)
514	1.01.02.2.01.0029	Pengelolaan Dana BOS Sekolah Dasar														
			Jumlah Sekolah Dasar yang Mengelola Dana BOS	1 Satuan Pendidikan	225.400.000,00	225.400.000,00	45.500.000,00	45.500.000,00	0,00	0,00	0,00	0,00	0,00	270.900.000,00	270.900.000,00	DAK Non Fisik-BOS Reguler
		SD NEGERI PERCOBAAN 01														
	1	URUSAN PEMERINTAHAN WAJIB YANG BERKAITAN DENGAN PELAYANAN DASAR														
	1.01	URUSAN PEMERINTAHAN BIDANG PENDIDIKAN														
	1.01.02	PROGRAM PENGELOLAAN PENDIDIKAN	-	-												
	1.01.02.2.01	Pengelolaan Pendidikan Sekolah Dasar	-	-												
515	1.01.02.2.01.0021	Penyediaan Biaya Personil Peserta Didik Sekolah Dasar														

No	Kode	Urusan / Bidang Urusan / Program / Kegiatan / Sub Kegiatan	Indikator Program / Kegiatan / Sub Kegiatan	Target	Capaian Kinerja Dan Kerangka Pendanaan										Sumber Dana
					Pagu Indikatif Belanja (Rp)										
					Operasi		Modal		Tidak Terduga		Transfer		Total		
					Sebelum	Sesudah	Sebelum	Sesudah	Sebelum	Sesudah	Sebelum	Sesudah	Sebelum	Sesudah	
1	2	3	4	5	6	7	8	9	10	11	12	13	14	15	16
			Jumlah Peserta Didik Sekolah Menengah Atas yang Menerima Biaya Personil Peserta Didik	355 Peserta Didik	155.590.875,00	228.501.619,00	0,00	17.403.256,00	0,00	0,00	0,00	0,00	155.590.875,00	245.904.875,00	PENDAPATAN ASLI DAERAH (PAD)
516	1.01.02.2.01.0029	Pengelolaan Dana BOS Sekolah Dasar													
			Jumlah Sekolah Dasar yang Mengelola Dana BOS	1 Satuan Pendidikan	324.700.000,00	0,00	2.000.000,00	0,00	0,00	0,00	0,00	0,00	326.700.000,00	0,00	DAK Non Fisik-BOS Reguler
517	1.01.02.2.01.0029	Pengelolaan Dana BOS Sekolah Dasar													
			Jumlah Sekolah Dasar yang Mengelola Dana BOS	1 Satuan Pendidikan	0,00	347.200.000,00	0,00	2.000.000,00	0,00	0,00	0,00	0,00	0,00	349.200.000,00	DAK Non Fisik-BOS Reguler DAK Non Fisik-Dana BOSP-BOS Kinerja
		SD NEGERI PERCOBAAN 02													
	1	URUSAN PEMERINTAHAN WAJIB YANG BERKAITAN DENGAN PELAYANAN DASAR													
	1.01	URUSAN PEMERINTAHAN BIDANG PENDIDIKAN													
	1.01.02	PROGRAM PENGELOLAAN PENDIDIKAN	-	-											
	1.01.02.2.01	Pengelolaan Pendidikan Sekolah Dasar	-	-											
518	1.01.02.2.01.0021	Penyediaan Biaya Personil Peserta Didik Sekolah Dasar													
			Jumlah Peserta Didik Sekolah Menengah Atas yang Menerima Biaya Personil Peserta Didik	653 Peserta Didik	325.843.875,00	313.973.075,00	18.900.000,00	200.838.800,00	0,00	0,00	0,00	0,00	344.743.875,00	514.811.875,00	PENDAPATAN ASLI DAERAH (PAD)
519	1.01.02.2.01.0029	Pengelolaan Dana BOS Sekolah Dasar													
			Jumlah Sekolah Dasar yang Mengelola Dana BOS	1 Satuan Pendidikan	544.977.500,00	0,00	48.122.500,00	0,00	0,00	0,00	0,00	0,00	593.100.000,00	0,00	DAK Non Fisik-BOS Reguler
520	1.01.02.2.01.0029	Pengelolaan Dana BOS Sekolah Dasar													
			Jumlah Sekolah Dasar yang Mengelola Dana BOS	1 Satuan Pendidikan	0,00	554.477.500,00	0,00	61.122.500,00	0,00	0,00	0,00	0,00	0,00	615.600.000,00	DAK Non Fisik-BOS Reguler DAK Non Fisik-Dana BOSP-BOS Kinerja
		SD NEGERI PISANGCANDI 02													
	1	URUSAN PEMERINTAHAN WAJIB YANG BERKAITAN DENGAN PELAYANAN DASAR													
	1.01	URUSAN PEMERINTAHAN BIDANG PENDIDIKAN													
	1.01.02	PROGRAM PENGELOLAAN PENDIDIKAN	-	-											
	1.01.02.2.01	Pengelolaan Pendidikan Sekolah Dasar	-	-											
521	1.01.02.2.01.0021	Penyediaan Biaya Personil Peserta Didik Sekolah Dasar													
			Jumlah Peserta Didik Sekolah Menengah Atas yang Menerima Biaya Personil Peserta Didik	170 Peserta Didik	211.652.560,00	62.110.625,00	0,00	34.800.000,00	0,00	0,00	0,00	0,00	211.652.560,00	96.910.625,00	PENDAPATAN ASLI DAERAH (PAD)
522	1.01.02.2.01.0029	Pengelolaan Dana BOS Sekolah Dasar													
			Jumlah Sekolah Dasar yang Mengelola Dana BOS	1 Satuan Pendidikan	159.300.000,00	159.300.000,00	0,00	0,00	0,00	0,00	0,00	0,00	159.300.000,00	159.300.000,00	DAK Non Fisik-BOS Reguler
		SD NEGERI PISANGCANDI 03													
	1	URUSAN PEMERINTAHAN WAJIB YANG BERKAITAN DENGAN PELAYANAN DASAR													
	1.01	URUSAN PEMERINTAHAN BIDANG PENDIDIKAN													

No	Kode	Urusan / Bidang Urusan / Program / Kegiatan / Sub Kegiatan	Indikator Program / Kegiatan / Sub Kegiatan	Target	Capaian Kinerja Dan Kerangka Pendanaan											Sumber Dana
					Pagu Indikatif Belanja (Rp)											
					Operasi		Modal		Tidak Terduga		Transfer		Total			
					Sebelum	Sesudah	Sebelum	Sesudah	Sebelum	Sesudah	Sebelum	Sesudah	Sebelum	Sesudah		
1	2	3	4	5	6	7	8	9	10	11	12	13	14	15	16	
	1.01.02	PROGRAM PENGELOLAAN PENDIDIKAN	-	-												
	1.01.02.2.01	Pengelolaan Pendidikan Sekolah Dasar	-	-												
523	1.01.02.2.01.0021	Penyediaan Biaya Personil Peserta Didik Sekolah Dasar														
			Jumlah Peserta Didik Sekolah Menengah Atas yang Menerima Biaya Personil Peserta Didik	77 Peserta Didik	53.578.125,00	74.778.125,00	0,00	0,00	0,00	0,00	0,00	0,00	53.578.125,00	74.778.125,00	PENDAPATAN ASLI DAERAH (PAD)	
524	1.01.02.2.01.0029	Pengelolaan Dana BOS Sekolah Dasar														
			Jumlah Sekolah Dasar yang Mengelola Dana BOS	1 Satuan Pendidikan	58.500.000,00	58.500.000,00	0,00	0,00	0,00	0,00	0,00	0,00	58.500.000,00	58.500.000,00	DAK Non Fisik-BOS Reguler	
SD NEGERI PISANGCANDI 04																
1	URUSAN PEMERINTAHAN WAJIB YANG BERKAITAN DENGAN PELAYANAN DASAR															
1.01	URUSAN PEMERINTAHAN BIDANG PENDIDIKAN															
1.01.02	PROGRAM PENGELOLAAN PENDIDIKAN	-	-													
1.01.02.2.01	Pengelolaan Pendidikan Sekolah Dasar	-	-													
525	1.01.02.2.01.0021	Penyediaan Biaya Personil Peserta Didik Sekolah Dasar														
			Jumlah Peserta Didik Sekolah Menengah Atas yang Menerima Biaya Personil Peserta Didik	134 Peserta Didik	47.278.125,00	44.952.125,00	6.300.000,00	34.024.000,00	0,00	0,00	0,00	0,00	53.578.125,00	78.976.125,00	PENDAPATAN ASLI DAERAH (PAD)	
526	1.01.02.2.01.0029	Pengelolaan Dana BOS Sekolah Dasar														
			Jumlah Sekolah Dasar yang Mengelola Dana BOS	1 Satuan Pendidikan	104.400.000,00	104.400.000,00	0,00	0,00	0,00	0,00	0,00	0,00	104.400.000,00	104.400.000,00	DAK Non Fisik-BOS Reguler	
SD NEGERI PISANGCANDI 01																
1	URUSAN PEMERINTAHAN WAJIB YANG BERKAITAN DENGAN PELAYANAN DASAR															
1.01	URUSAN PEMERINTAHAN BIDANG PENDIDIKAN															
1.01.02	PROGRAM PENGELOLAAN PENDIDIKAN	-	-													
1.01.02.2.01	Pengelolaan Pendidikan Sekolah Dasar	-	-													
527	1.01.02.2.01.0021	Penyediaan Biaya Personil Peserta Didik Sekolah Dasar														
			Jumlah Peserta Didik Sekolah Menengah Atas yang Menerima Biaya Personil Peserta Didik	205 Peserta Didik	127.510.500,00	110.722.300,00	0,00	35.380.200,00	0,00	0,00	0,00	0,00	127.510.500,00	146.102.500,00	PENDAPATAN ASLI DAERAH (PAD)	
528	1.01.02.2.01.0029	Pengelolaan Dana BOS Sekolah Dasar														
			Jumlah Sekolah Dasar yang Mengelola Dana BOS	1 Satuan Pendidikan	176.400.000,00	176.400.000,00	0,00	0,00	0,00	0,00	0,00	0,00	176.400.000,00	176.400.000,00	DAK Non Fisik-BOS Reguler	
SD NEGERI POLEHAN 01																
1	URUSAN PEMERINTAHAN WAJIB YANG BERKAITAN DENGAN PELAYANAN DASAR															
1.01	URUSAN PEMERINTAHAN BIDANG PENDIDIKAN															
1.01.02	PROGRAM PENGELOLAAN PENDIDIKAN	-	-													
1.01.02.2.01	Pengelolaan Pendidikan Sekolah Dasar	-	-													



No	Kode	Urusan / Bidang Urusan / Program / Kegiatan / Sub Kegiatan	Indikator Program / Kegiatan / Sub Kegiatan	Target	Capaian Kinerja Dan Kerangka Pendanaan										Sumber Dana
					Pagu Indikatif Belanja (Rp)										
					Operasi		Modal		Tidak Terduga		Transfer		Total		
Sebelum	Sesudah	Sebelum	Sesudah	Sebelum	Sesudah	Sebelum	Sesudah	Sebelum	Sesudah	Sebelum	Sesudah				
1	2	3	4	5	6	7	8	9	10	11	12	13	14	15	16
529	1.01.02.2.01.0021	Penyediaan Biaya Personil Peserta Didik Sekolah Dasar													
			Jumlah Peserta Didik Sekolah Menengah Atas yang Menerima Biaya Personil Peserta Didik	0 Peserta Didik	85.722.750,00	74.220.750,00	0,00	26.500.000,00	0,00	0,00	0,00	0,00	85.722.750,00	100.720.750,00	PENDAPATAN ASLI DAERAH (PAD)
530	1.01.02.2.01.0029	Pengelolaan Dana BOS Sekolah Dasar													
			Jumlah Sekolah Dasar yang Mengelola Dana BOS	1 Satuan Pendidikan	127.200.000,00	127.200.000,00	15.000.000,00	15.000.000,00	0,00	0,00	0,00	0,00	142.200.000,00	142.200.000,00	DAK Non Fisik-BOS Reguler
SD NEGERI POLEHAN 02															
1	URUSAN PEMERINTAHAN WAJIB YANG BERKAITAN DENGAN PELAYANAN DASAR														
1.01	URUSAN PEMERINTAHAN BIDANG PENDIDIKAN														
1.01.02	PROGRAM PENGELOLAAN PENDIDIKAN		-	-											
1.01.02.2.01	Pengelolaan Pendidikan Sekolah Dasar		-	-											
531	1.01.02.2.01.0021	Penyediaan Biaya Personil Peserta Didik Sekolah Dasar													
			Jumlah Peserta Didik Sekolah Menengah Atas yang Menerima Biaya Personil Peserta Didik	325 Peserta Didik	130.730.625,00	193.802.608,00	0,00	9.592.017,00	0,00	0,00	0,00	0,00	130.730.625,00	203.394.625,00	PENDAPATAN ASLI DAERAH (PAD)
532	1.01.02.2.01.0029	Pengelolaan Dana BOS Sekolah Dasar													
			Jumlah Sekolah Dasar yang Mengelola Dana BOS	1 Satuan Pendidikan	267.750.000,00	267.750.000,00	6.750.000,00	6.750.000,00	0,00	0,00	0,00	0,00	274.500.000,00	274.500.000,00	DAK Non Fisik-BOS Reguler
SD NEGERI POLEHAN 03															
1	URUSAN PEMERINTAHAN WAJIB YANG BERKAITAN DENGAN PELAYANAN DASAR														
1.01	URUSAN PEMERINTAHAN BIDANG PENDIDIKAN														
1.01.02	PROGRAM PENGELOLAAN PENDIDIKAN		-	-											
1.01.02.2.01	Pengelolaan Pendidikan Sekolah Dasar		-	-											
533	1.01.02.2.01.0021	Penyediaan Biaya Personil Peserta Didik Sekolah Dasar													
			Jumlah Peserta Didik Sekolah Menengah Atas yang Menerima Biaya Personil Peserta Didik	415 Peserta Didik	164.163.375,00	199.385.375,00	0,00	0,00	0,00	0,00	0,00	0,00	164.163.375,00	199.385.375,00	PENDAPATAN ASLI DAERAH (PAD)
534	1.01.02.2.01.0029	Pengelolaan Dana BOS Sekolah Dasar													
			Jumlah Sekolah Dasar yang Mengelola Dana BOS	1 Satuan Pendidikan	294.051.500,00	294.051.500,00	50.648.500,00	50.648.500,00	0,00	0,00	0,00	0,00	344.700.000,00	344.700.000,00	DAK Non Fisik-BOS Reguler
SD NEGERI POLEHAN 04															
1	URUSAN PEMERINTAHAN WAJIB YANG BERKAITAN DENGAN PELAYANAN DASAR														
1.01	URUSAN PEMERINTAHAN BIDANG PENDIDIKAN														
1.01.02	PROGRAM PENGELOLAAN PENDIDIKAN		-	-											
1.01.02.2.01	Pengelolaan Pendidikan Sekolah Dasar		-	-											
535	1.01.02.2.01.0021	Penyediaan Biaya Personil Peserta Didik Sekolah Dasar													
			Jumlah Peserta Didik Sekolah Menengah Atas yang Menerima Biaya Personil Peserta Didik	166 Peserta Didik	77.139.072,00	100.226.560,00	0,00	27.966.512,00	0,00	0,00	0,00	0,00	77.139.072,00	128.193.072,00	PENDAPATAN ASLI DAERAH (PAD)

No	Kode	Urusan / Bidang Urusan / Program / Kegiatan / Sub Kegiatan	Indikator Program / Kegiatan / Sub Kegiatan	Capaian Kinerja Dan Kerangka Pendanaan											
				Target	Pagu Indikatif Belanja (Rp)										Sumber Dana
					Operasi		Modal		Tidak Terduga		Transfer		Total		
Sebelum	Sesudah	Sebelum	Sesudah	Sebelum	Sesudah	Sebelum	Sesudah	Sebelum	Sesudah	Sebelum	Sesudah	14	15		
1	2	3	4	5	6	7	8	9	10	11	12	13	14	15	16
536	1.01.02.2.01.0029	Pengelolaan Dana BOS Sekolah Dasar													
			Jumlah Sekolah Dasar yang Mengelola Dana BOS	1 Satuan Pendidikan	147.600.000,00	143.300.000,00	0,00	4.300.000,00	0,00	0,00	0,00	0,00	147.600.000,00	147.600.000,00	DAK Non Fisik-BOS Reguler
SD NEGERI POLEHAN 05															
1		URUSAN PEMERINTAHAN WAJIB YANG BERKAITAN DENGAN PELAYANAN DASAR													
1.01		URUSAN PEMERINTAHAN BIDANG PENDIDIKAN													
1.01.02		PROGRAM PENGELOLAAN PENDIDIKAN	-	-											
1.01.02.2.01		Pengelolaan Pendidikan Sekolah Dasar	-	-											
537	1.01.02.2.01.0021	Penyediaan Biaya Personil Peserta Didik Sekolah Dasar													
			Jumlah Peserta Didik Sekolah Menengah Atas yang Menerima Biaya Personil Peserta Didik	143 Peserta Didik	68.332.560,00	110.360.560,00	0,00	0,00	0,00	0,00	0,00	0,00	68.332.560,00	110.360.560,00	PENDAPATAN ASLI DAERAH (PAD)
538	1.01.02.2.01.0029	Pengelolaan Dana BOS Sekolah Dasar													
			Jumlah Sekolah Dasar yang Mengelola Dana BOS	1 Satuan Pendidikan	128.300.000,00	0,00	400.000,00	0,00	0,00	0,00	0,00	0,00	128.700.000,00	0,00	DAK Non Fisik-BOS Reguler
539	1.01.02.2.01.0029	Pengelolaan Dana BOS Sekolah Dasar													
			Jumlah Sekolah Dasar yang Mengelola Dana BOS	1 Satuan Pendidikan	0,00	163.300.000,00	0,00	10.400.000,00	0,00	0,00	0,00	0,00	0,00	173.700.000,00	DAK Non Fisik-BOS Reguler DAK Non Fisik-Dana BOSP-BOS Kinerja
SD NEGERI POLOWIJEN 01															
1		URUSAN PEMERINTAHAN WAJIB YANG BERKAITAN DENGAN PELAYANAN DASAR													
1.01		URUSAN PEMERINTAHAN BIDANG PENDIDIKAN													
1.01.02		PROGRAM PENGELOLAAN PENDIDIKAN	-	-											
1.01.02.2.01		Pengelolaan Pendidikan Sekolah Dasar	-	-											
540	1.01.02.2.01.0021	Penyediaan Biaya Personil Peserta Didik Sekolah Dasar													
			Jumlah Peserta Didik Sekolah Menengah Atas yang Menerima Biaya Personil Peserta Didik	127 Peserta Didik	98.932.560,00	74.407.676,00	0,00	38.972.884,00	0,00	0,00	0,00	0,00	98.932.560,00	113.380.560,00	PENDAPATAN ASLI DAERAH (PAD)
541	1.01.02.2.01.0029	Pengelolaan Dana BOS Sekolah Dasar													
			Jumlah Sekolah Dasar yang Mengelola Dana BOS	1 Satuan Pendidikan	101.700.000,00	100.613.000,00	0,00	1.087.000,00	0,00	0,00	0,00	0,00	101.700.000,00	101.700.000,00	DAK Non Fisik-BOS Reguler
SD NEGERI POLOWIJEN 02															
1		URUSAN PEMERINTAHAN WAJIB YANG BERKAITAN DENGAN PELAYANAN DASAR													
1.01		URUSAN PEMERINTAHAN BIDANG PENDIDIKAN													
1.01.02		PROGRAM PENGELOLAAN PENDIDIKAN	-	-											
1.01.02.2.01		Pengelolaan Pendidikan Sekolah Dasar	-	-											
542	1.01.02.2.01.0021	Penyediaan Biaya Personil Peserta Didik Sekolah Dasar													
			Jumlah Peserta Didik Sekolah Menengah Atas yang Menerima Biaya Personil Peserta Didik	146 Peserta Didik	80.104.032,00	128.350.032,00	0,00	0,00	0,00	0,00	0,00	0,00	80.104.032,00	128.350.032,00	PENDAPATAN ASLI DAERAH (PAD)

No	Kode	Urusan / Bidang Urusan / Program / Kegiatan / Sub Kegiatan	Indikator Program / Kegiatan / Sub Kegiatan	Target	Capaian Kinerja Dan Kerangka Pendanaan											Sumber Dana
					Pagu Indikatif Belanja (Rp)											
					Operasi		Modal		Tidak Terduga		Transfer		Total			
Sebelum	Sesudah	Sebelum	Sesudah	Sebelum	Sesudah	Sebelum	Sesudah	Sebelum	Sesudah	Sebelum	Sesudah	14	15			
1	2	3	4	5	6	7	8	9	10	11	12	13	14	15	16	
543	1.01.02.2.01.0029	Pengelolaan Dana BOS Sekolah Dasar														
			Jumlah Sekolah Dasar yang Mengelola Dana BOS	1 Satuan Pendidikan	126.000.000,00	126.000.000,00	0,00	0,00	0,00	0,00	0,00	0,00	126.000.000,00	126.000.000,00	DAK Non Fisik-BOS Reguler	
		SD NEGERI POLOWIJEN 03														
1		URUSAN PEMERINTAHAN WAJIB YANG BERKAITAN DENGAN PELAYANAN DASAR														
1.01		URUSAN PEMERINTAHAN BIDANG PENDIDIKAN														
1.01.02		PROGRAM PENGELOLAAN PENDIDIKAN	-	-												
1.01.02.2.01		Pengelolaan Pendidikan Sekolah Dasar	-	-												
544	1.01.02.2.01.0021	Penyediaan Biaya Personil Peserta Didik Sekolah Dasar														
			Jumlah Peserta Didik Sekolah Menengah Atas yang Menerima Biaya Personil Peserta Didik	152 Peserta Didik	65.579.625,00	90.793.625,00	0,00	0,00	0,00	0,00	0,00	0,00	65.579.625,00	90.793.625,00	PENDAPATAN ASLI DAERAH (PAD)	
545	1.01.02.2.01.0029	Pengelolaan Dana BOS Sekolah Dasar														
			Jumlah Sekolah Dasar yang Mengelola Dana BOS	1 Satuan Pendidikan	137.700.000,00	125.200.000,00	0,00	12.500.000,00	0,00	0,00	0,00	0,00	137.700.000,00	137.700.000,00	DAK Non Fisik-BOS Reguler	
		SD NEGERI PURWANTORO 01														
1		URUSAN PEMERINTAHAN WAJIB YANG BERKAITAN DENGAN PELAYANAN DASAR														
1.01		URUSAN PEMERINTAHAN BIDANG PENDIDIKAN														
1.01.02		PROGRAM PENGELOLAAN PENDIDIKAN	-	-												
1.01.02.2.01		Pengelolaan Pendidikan Sekolah Dasar	-	-												
546	1.01.02.2.01.0021	Penyediaan Biaya Personil Peserta Didik Sekolah Dasar														
			Jumlah Peserta Didik Sekolah Menengah Atas yang Menerima Biaya Personil Peserta Didik	485 Peserta Didik	235.683.125,00	218.657.125,00	0,00	43.000.000,00	0,00	0,00	0,00	0,00	235.683.125,00	261.657.125,00	PENDAPATAN ASLI DAERAH (PAD)	
547	1.01.02.2.01.0029	Pengelolaan Dana BOS Sekolah Dasar														
			Jumlah Sekolah Dasar yang Mengelola Dana BOS	1 Satuan Pendidikan	418.500.000,00	0,00	18.000.000,00	0,00	0,00	0,00	0,00	0,00	436.500.000,00	0,00	DAK Non Fisik-BOS Reguler	
548	1.01.02.2.01.0029	Pengelolaan Dana BOS Sekolah Dasar														
			Jumlah Sekolah Dasar yang Mengelola Dana BOS	1 Satuan Pendidikan	0,00	463.500.000,00	0,00	18.000.000,00	0,00	0,00	0,00	0,00	0,00	481.500.000,00	DAK Non Fisik-BOS Reguler DAK Non Fisik-Dana BOSP-BOS Kinerja	
		SD NEGERI PURWANTORO 02														
1		URUSAN PEMERINTAHAN WAJIB YANG BERKAITAN DENGAN PELAYANAN DASAR														
1.01		URUSAN PEMERINTAHAN BIDANG PENDIDIKAN														
1.01.02		PROGRAM PENGELOLAAN PENDIDIKAN	-	-												
1.01.02.2.01		Pengelolaan Pendidikan Sekolah Dasar	-	-												
549	1.01.02.2.01.0021	Penyediaan Biaya Personil Peserta Didik Sekolah Dasar														
			Jumlah Peserta Didik Sekolah Menengah Atas yang Menerima Biaya Personil Peserta Didik	288 Peserta Didik	53.671.500,00	153.253.500,00	0,00	43.200.000,00	0,00	0,00	0,00	0,00	53.671.500,00	196.453.500,00	PENDAPATAN ASLI DAERAH (PAD)	

No	Kode	Urusan / Bidang Urusan / Program / Kegiatan / Sub Kegiatan	Indikator Program / Kegiatan / Sub Kegiatan	Capaian Kinerja Dan Kerangka Pendanaan												
				Target	Pagu Indikatif Belanja (Rp)											Sumber Dana
					Operasi		Modal		Tidak Terduga		Transfer		Total			
					Sebelum	Sesudah	Sebelum	Sesudah	Sebelum	Sesudah	Sebelum	Sesudah	Sebelum	Sesudah		
1	2	3	4	5	6	7	8	9	10	11	12	13	14	15	16	
550	1.01.02.2.01.0029	Pengelolaan Dana BOS Sekolah Dasar														
			Jumlah Sekolah Dasar yang Mengelola Dana BOS	288 Satuan Pendidikan	241.200.000,00	241.200.000,00	0,00	0,00	0,00	0,00	0,00	0,00	241.200.000,00	241.200.000,00	DAK Non Fisik-BOS Reguler	
		SD NEGERI PURWANTORO 03														
1		URUSAN PEMERINTAHAN WAJIB YANG BERKAITAN DENGAN PELAYANAN DASAR														
	1.01	URUSAN PEMERINTAHAN BIDANG PENDIDIKAN														
	1.01.02	PROGRAM PENGELOLAAN PENDIDIKAN	-	-												
	1.01.02.2.01	Pengelolaan Pendidikan Sekolah Dasar	-	-												
551	1.01.02.2.01.0021	Penyediaan Biaya Personil Peserta Didik Sekolah Dasar														
			Jumlah Peserta Didik Sekolah Menengah Atas yang Menerima Biaya Personil Peserta Didik	144 Peserta Didik	107.150.250,00	104.452.250,00	0,00	0,00	0,00	0,00	0,00	0,00	107.150.250,00	104.452.250,00	PENDAPATAN ASLI DAERAH (PAD)	
552	1.01.02.2.01.0029	Pengelolaan Dana BOS Sekolah Dasar														
			Jumlah Sekolah Dasar yang Mengelola Dana BOS	144 Satuan Pendidikan	124.200.000,00	124.200.000,00	0,00	0,00	0,00	0,00	0,00	0,00	124.200.000,00	124.200.000,00	DAK Non Fisik-BOS Reguler	
		SD NEGERI PURWANTORO 04														
1		URUSAN PEMERINTAHAN WAJIB YANG BERKAITAN DENGAN PELAYANAN DASAR														
	1.01	URUSAN PEMERINTAHAN BIDANG PENDIDIKAN														
	1.01.02	PROGRAM PENGELOLAAN PENDIDIKAN	-	-												
	1.01.02.2.01	Pengelolaan Pendidikan Sekolah Dasar	-	-												
553	1.01.02.2.01.0021	Penyediaan Biaya Personil Peserta Didik Sekolah Dasar														
			Jumlah Peserta Didik Sekolah Menengah Atas yang Menerima Biaya Personil Peserta Didik	134 Peserta Didik	55.721.250,00	68.557.250,00	0,00	0,00	0,00	0,00	0,00	0,00	55.721.250,00	68.557.250,00	PENDAPATAN ASLI DAERAH (PAD)	
554	1.01.02.2.01.0029	Pengelolaan Dana BOS Sekolah Dasar														
			Jumlah Sekolah Dasar yang Mengelola Dana BOS	134 Satuan Pendidikan	117.000.000,00	0,00	0,00	0,00	0,00	0,00	0,00	0,00	117.000.000,00	0,00	DAK Non Fisik-BOS Reguler	
555	1.01.02.2.01.0029	Pengelolaan Dana BOS Sekolah Dasar														
			Jumlah Sekolah Dasar yang Mengelola Dana BOS	134 Satuan Pendidikan	0,00	139.500.000,00	0,00	0,00	0,00	0,00	0,00	0,00	0,00	139.500.000,00	DAK Non Fisik-BOS Reguler DAK Non Fisik-Dana BOSP-BOS Kinerja	
		SD NEGERI PURWANTORO 05														
1		URUSAN PEMERINTAHAN WAJIB YANG BERKAITAN DENGAN PELAYANAN DASAR														
	1.01	URUSAN PEMERINTAHAN BIDANG PENDIDIKAN														
	1.01.02	PROGRAM PENGELOLAAN PENDIDIKAN	-	-												
	1.01.02.2.01	Pengelolaan Pendidikan Sekolah Dasar	-	-												
556	1.01.02.2.01.0021	Penyediaan Biaya Personil Peserta Didik Sekolah Dasar														
			Jumlah Peserta Didik Sekolah Menengah Atas yang Menerima Biaya Personil Peserta Didik	82 Peserta Didik	91.587.000,00	68.353.536,00	0,00	0,00	0,00	0,00	0,00	0,00	91.587.000,00	68.353.536,00	PENDAPATAN ASLI DAERAH (PAD)	

No	Kode	Urusan / Bidang Urusan / Program / Kegiatan / Sub Kegiatan	Indikator Program / Kegiatan / Sub Kegiatan	Capaian Kinerja Dan Kerangka Pendanaan												
				Target	Pagu Indikatif Belanja (Rp)											Sumber Dana
					Operasi		Modal		Tidak Terduga		Transfer		Total			
					Sebelum	Sesudah	Sebelum	Sesudah	Sebelum	Sesudah	Sebelum	Sesudah	Sebelum	Sesudah		
1	2	3	4	5	6	7	8	9	10	11	12	13	14	15	16	
557	1.01.02.2.01.0029	Pengelolaan Dana BOS Sekolah Dasar														
			Jumlah Sekolah Dasar yang Mengelola Dana BOS	82 Satuan Pendidikan	84.600.000,00	0,00	0,00	0,00	0,00	0,00	0,00	0,00	0,00	84.600.000,00	0,00	DAK Non Fisik-BOS Reguler
558	1.01.02.2.01.0029	Pengelolaan Dana BOS Sekolah Dasar														
			Jumlah Sekolah Dasar yang Mengelola Dana BOS	82 Satuan Pendidikan	0,00	121.600.000,00	0,00	8.000.000,00	0,00	0,00	0,00	0,00	0,00	0,00	129.600.000,00	DAK Non Fisik-BOS Reguler DAK Non Fisik-Dana BOSP-BOS Kinerja
		SD NEGERI PURWANTORO 06														
1		URUSAN PEMERINTAHAN WAJIB YANG BERKAITAN DENGAN PELAYANAN DASAR														
1.01		URUSAN PEMERINTAHAN BIDANG PENDIDIKAN														
1.01.02		PROGRAM PENGELOLAAN PENDIDIKAN	-	-												
1.01.02.2.01		Pengelolaan Pendidikan Sekolah Dasar	-	-												
559	1.01.02.2.01.0021	Penyediaan Biaya Personil Peserta Didik Sekolah Dasar														
			Jumlah Peserta Didik Sekolah Menengah Atas yang Menerima Biaya Personil Peserta Didik	142 Peserta Didik	127.026.048,00	106.440.048,00	0,00	4.250.000,00	0,00	0,00	0,00	0,00	0,00	127.026.048,00	110.690.048,00	PENDAPATAN ASLI DAERAH (PAD)
560	1.01.02.2.01.0029	Pengelolaan Dana BOS Sekolah Dasar														
			Jumlah Sekolah Dasar yang Mengelola Dana BOS	142 Satuan Pendidikan	129.600.000,00	129.600.000,00	0,00	0,00	0,00	0,00	0,00	0,00	0,00	129.600.000,00	129.600.000,00	DAK Non Fisik-BOS Reguler
		SD NEGERI PURWANTORO 07														
1		URUSAN PEMERINTAHAN WAJIB YANG BERKAITAN DENGAN PELAYANAN DASAR														
1.01		URUSAN PEMERINTAHAN BIDANG PENDIDIKAN														
1.01.02		PROGRAM PENGELOLAAN PENDIDIKAN	-	-												
1.01.02.2.01		Pengelolaan Pendidikan Sekolah Dasar	-	-												
561	1.01.02.2.01.0021	Penyediaan Biaya Personil Peserta Didik Sekolah Dasar														
			Jumlah Peserta Didik Sekolah Menengah Atas yang Menerima Biaya Personil Peserta Didik	85 Peserta Didik	166.384.560,00	117.638.560,00	0,00	6.161.400,00	0,00	0,00	0,00	0,00	0,00	166.384.560,00	123.799.960,00	PENDAPATAN ASLI DAERAH (PAD)
562	1.01.02.2.01.0029	Pengelolaan Dana BOS Sekolah Dasar														
			Jumlah Sekolah Dasar yang Mengelola Dana BOS	85 Satuan Pendidikan	54.900.000,00	0,00	0,00	0,00	0,00	0,00	0,00	0,00	0,00	54.900.000,00	0,00	DAK Non Fisik-BOS Reguler
563	1.01.02.2.01.0029	Pengelolaan Dana BOS Sekolah Dasar														
			Jumlah Sekolah Dasar yang Mengelola Dana BOS	85 Satuan Pendidikan	0,00	99.900.000,00	0,00	0,00	0,00	0,00	0,00	0,00	0,00	0,00	99.900.000,00	DAK Non Fisik-BOS Reguler DAK Non Fisik-Dana BOSP-BOS Kinerja
		SD NEGERI PURWANTORO 08														
1		URUSAN PEMERINTAHAN WAJIB YANG BERKAITAN DENGAN PELAYANAN DASAR														
1.01		URUSAN PEMERINTAHAN BIDANG PENDIDIKAN														
1.01.02		PROGRAM PENGELOLAAN PENDIDIKAN	-	-												
1.01.02.2.01		Pengelolaan Pendidikan Sekolah Dasar	-	-												

No	Kode	Urusan / Bidang Urusan / Program / Kegiatan / Sub Kegiatan	Indikator Program / Kegiatan / Sub Kegiatan	Capaian Kinerja Dan Kerangka Pendanaan												
				Target	Pagu Indikatif Belanja (Rp)											Sumber Dana
					Operasi		Modal		Tidak Terduga		Transfer		Total			
					Sebelum	Sesudah	Sebelum	Sesudah	Sebelum	Sesudah	Sebelum	Sesudah	Sebelum	Sesudah		
1	2	3	4	5	6	7	8	9	10	11	12	13	14	15	16	
564	1.01.02.2.01.0021	Penyediaan Biaya Personil Peserta Didik Sekolah Dasar														
			Jumlah Peserta Didik Sekolah Menengah Atas yang Menerima Biaya Personil Peserta Didik	250 Peserta Didik	102.377.072,00	136.148.272,00	3.493.303,00	23.088.103,00	0,00	0,00	0,00	0,00	105.870.375,00	159.236.375,00	PENDAPATAN ASLI DAERAH (PAD)	
565	1.01.02.2.01.0029	Pengelolaan Dana BOS Sekolah Dasar														
			Jumlah Sekolah Dasar yang Mengelola Dana BOS	250 Satuan Pendidikan	169.800.000,00	169.800.000,00	52.500.000,00	52.500.000,00	0,00	0,00	0,00	0,00	222.300.000,00	222.300.000,00	DAK Non Fisik-BOS Reguler	
		SD NEGERI PURWODADI 01														
	1	URUSAN PEMERINTAHAN WAJIB YANG BERKAITAN DENGAN PELAYANAN DASAR														
	1.01	URUSAN PEMERINTAHAN BIDANG PENDIDIKAN														
	1.01.02	PROGRAM PENGELOLAAN PENDIDIKAN	-	-												
	1.01.02.2.01	Pengelolaan Pendidikan Sekolah Dasar	-	-												
566	1.01.02.2.01.0021	Penyediaan Biaya Personil Peserta Didik Sekolah Dasar														
			Jumlah Peserta Didik Sekolah Menengah Atas yang Menerima Biaya Personil Peserta Didik	323 Peserta Didik	138.902.750,00	190.596.750,00	0,00	0,00	0,00	0,00	0,00	0,00	138.902.750,00	190.596.750,00	PENDAPATAN ASLI DAERAH (PAD)	
567	1.01.02.2.01.0029	Pengelolaan Dana BOS Sekolah Dasar														
			Jumlah Sekolah Dasar yang Mengelola Dana BOS	323 Satuan Pendidikan	245.524.500,00	0,00	40.675.500,00	0,00	0,00	0,00	0,00	0,00	286.200.000,00	0,00	DAK Non Fisik-BOS Reguler	
568	1.01.02.2.01.0029	Pengelolaan Dana BOS Sekolah Dasar														
			Jumlah Sekolah Dasar yang Mengelola Dana BOS	323 Satuan Pendidikan	0,00	290.524.500,00	0,00	40.675.500,00	0,00	0,00	0,00	0,00	0,00	331.200.000,00	DAK Non Fisik-BOS Reguler DAK Non Fisik-Dana BOSP-BOS Kinerja	
		SD NEGERI PURWODADI 02														
	1	URUSAN PEMERINTAHAN WAJIB YANG BERKAITAN DENGAN PELAYANAN DASAR														
	1.01	URUSAN PEMERINTAHAN BIDANG PENDIDIKAN														
	1.01.02	PROGRAM PENGELOLAAN PENDIDIKAN	-	-												
	1.01.02.2.01	Pengelolaan Pendidikan Sekolah Dasar	-	-												
569	1.01.02.2.01.0021	Penyediaan Biaya Personil Peserta Didik Sekolah Dasar														
			Jumlah Peserta Didik Sekolah Menengah Atas yang Menerima Biaya Personil Peserta Didik	158 Peserta Didik	67.294.125,00	107.066.125,00	0,00	0,00	0,00	0,00	0,00	0,00	67.294.125,00	107.066.125,00	PENDAPATAN ASLI DAERAH (PAD)	
570	1.01.02.2.01.0029	Pengelolaan Dana BOS Sekolah Dasar														
			Jumlah Sekolah Dasar yang Mengelola Dana BOS	158 Satuan Pendidikan	141.300.000,00	141.300.000,00	0,00	0,00	0,00	0,00	0,00	0,00	141.300.000,00	141.300.000,00	DAK Non Fisik-BOS Reguler	
		SD NEGERI PURWODADI 03														
	1	URUSAN PEMERINTAHAN WAJIB YANG BERKAITAN DENGAN PELAYANAN DASAR														
	1.01	URUSAN PEMERINTAHAN BIDANG PENDIDIKAN														
	1.01.02	PROGRAM PENGELOLAAN PENDIDIKAN	-	-												
	1.01.02.2.01	Pengelolaan Pendidikan Sekolah Dasar	-	-												

No	Kode	Urusan / Bidang Urusan / Program / Kegiatan / Sub Kegiatan	Indikator Program / Kegiatan / Sub Kegiatan	Target	Capaian Kinerja Dan Kerangka Pendanaan										Sumber Dana		
					Pagu Indikatif Belanja (Rp)												
					Operasi		Modal		Tidak Terduga		Transfer		Total				
Sebelum	Sesudah	Sebelum	Sesudah	Sebelum	Sesudah	Sebelum	Sesudah	Sebelum	Sesudah	Sebelum	Sesudah	14	15	16			
571	1.01.02.2.01.0021	Penyediaan Biaya Personil Peserta Didik Sekolah Dasar															
			Jumlah Peserta Didik Sekolah Menengah Atas yang Menerima Biaya Personil Peserta Didik	139 Peserta Didik	60.007.500,00	62.637.152,00	0,00	70.612.848,00	0,00	0,00	0,00	0,00	0,00	60.007.500,00	133.250.000,00		PENDAPATAN ASLI DAERAH (PAD)
572	1.01.02.2.01.0029	Pengelolaan Dana BOS Sekolah Dasar															
			Jumlah Sekolah Dasar yang Mengelola Dana BOS	139 Satuan Pendidikan	88.949.200,00	97.324.200,00	37.050.800,00	28.675.800,00	0,00	0,00	0,00	0,00	126.000.000,00	126.000.000,00			DAK Non Fisik-BOS Reguler
SD NEGERI PURWODADI 04																	
1	URUSAN PEMERINTAHAN WAJIB YANG BERKAITAN DENGAN PELAYANAN DASAR																
1.01	URUSAN PEMERINTAHAN BIDANG PENDIDIKAN																
1.01.02	PROGRAM PENGELOLAAN PENDIDIKAN	-	-	-													
1.01.02.2.01	Pengelolaan Pendidikan Sekolah Dasar	-	-	-													
573	1.01.02.2.01.0021	Penyediaan Biaya Personil Peserta Didik Sekolah Dasar															
			Jumlah Peserta Didik Sekolah Menengah Atas yang Menerima Biaya Personil Peserta Didik	132 Peserta Didik	57.171.048,00	67.657.536,00	0,00	3.177.512,00	0,00	0,00	0,00	0,00	57.171.048,00	70.835.048,00			PENDAPATAN ASLI DAERAH (PAD)
574	1.01.02.2.01.0029	Pengelolaan Dana BOS Sekolah Dasar															
			Jumlah Sekolah Dasar yang Mengelola Dana BOS	132 Satuan Pendidikan	111.600.000,00	111.600.000,00	0,00	0,00	0,00	0,00	0,00	0,00	111.600.000,00	111.600.000,00			DAK Non Fisik-BOS Reguler
SD NEGERI RAMPAL CELAKET 01																	
1	URUSAN PEMERINTAHAN WAJIB YANG BERKAITAN DENGAN PELAYANAN DASAR																
1.01	URUSAN PEMERINTAHAN BIDANG PENDIDIKAN																
1.01.02	PROGRAM PENGELOLAAN PENDIDIKAN	-	-	-													
1.01.02.2.01	Pengelolaan Pendidikan Sekolah Dasar	-	-	-													
575	1.01.02.2.01.0021	Penyediaan Biaya Personil Peserta Didik Sekolah Dasar															
			Jumlah Peserta Didik Sekolah Menengah Atas yang Menerima Biaya Personil Peserta Didik	275 Peserta Didik	102.012.750,00	115.462.750,00	0,00	24.100.000,00	0,00	0,00	0,00	0,00	102.012.750,00	139.562.750,00			PENDAPATAN ASLI DAERAH (PAD)
576	1.01.02.2.01.0029	Pengelolaan Dana BOS Sekolah Dasar															
			Jumlah Sekolah Dasar yang Mengelola Dana BOS	1 Satuan Pendidikan	214.200.000,00	214.200.000,00	0,00	0,00	0,00	0,00	0,00	0,00	214.200.000,00	214.200.000,00			DAK Non Fisik-BOS Reguler
SD NEGERI RAMPAL CELAKET 02																	
1	URUSAN PEMERINTAHAN WAJIB YANG BERKAITAN DENGAN PELAYANAN DASAR																
1.01	URUSAN PEMERINTAHAN BIDANG PENDIDIKAN																
1.01.02	PROGRAM PENGELOLAAN PENDIDIKAN	-	-	-													
1.01.02.2.01	Pengelolaan Pendidikan Sekolah Dasar	-	-	-													
577	1.01.02.2.01.0021	Penyediaan Biaya Personil Peserta Didik Sekolah Dasar															
			Jumlah Peserta Didik Sekolah Menengah Atas yang Menerima Biaya Personil Peserta Didik	247 Peserta Didik	98.583.750,00	144.641.750,00	0,00	0,00	0,00	0,00	0,00	0,00	98.583.750,00	144.641.750,00			PENDAPATAN ASLI DAERAH (PAD)

No	Kode	Urusan / Bidang Urusan / Program / Kegiatan / Sub Kegiatan	Indikator Program / Kegiatan / Sub Kegiatan	Capaian Kinerja Dan Kerangka Pendanaan												
				Target	Pagu Indikatif Belanja (Rp)											Sumber Dana
					Operasi		Modal		Tidak Terduga		Transfer		Total			
					Sebelum	Sesudah	Sebelum	Sesudah	Sebelum	Sesudah	Sebelum	Sesudah	Sebelum	Sesudah		
1	2	3	4	5	6	7	8	9	10	11	12	13	14	15	16	
578	1.01.02.2.01.0029	Pengelolaan Dana BOS Sekolah Dasar														
			Jumlah Sekolah Dasar yang Mengelola Dana BOS	1 Satuan Pendidikan	176.000.000,00	176.000.000,00	31.000.000,00	31.000.000,00	0,00	0,00	0,00	0,00	207.000.000,00	207.000.000,00	DAK Non Fisik-BOS Reguler	
SD NEGERI SAWOJAJAR 01																
1	URUSAN PEMERINTAHAN WAJIB YANG BERKAITAN DENGAN PELAYANAN DASAR															
1.01	URUSAN PEMERINTAHAN BIDANG PENDIDIKAN															
1.01.02	PROGRAM PENGELOLAAN PENDIDIKAN															
1.01.02.2.01	Pengelolaan Pendidikan Sekolah Dasar															
579	1.01.02.2.01.0021	Penyediaan Biaya Personil Peserta Didik Sekolah Dasar														
			Jumlah Peserta Didik Sekolah Menengah Atas yang Menerima Biaya Personil Peserta Didik	458 Peserta Didik	321.795.750,00	205.852.866,00	0,00	27.254.884,00	0,00	0,00	0,00	0,00	321.795.750,00	233.107.750,00	PENDAPATAN ASLI DAERAH (PAD)	
580	1.01.02.2.01.0029	Pengelolaan Dana BOS Sekolah Dasar														
			Jumlah Sekolah Dasar yang Mengelola Dana BOS	1 Satuan Pendidikan	270.844.400,00	270.844.400,00	137.755.600,00	137.755.600,00	0,00	0,00	0,00	0,00	408.600.000,00	408.600.000,00	DAK Non Fisik-BOS Reguler	
SD NEGERI SAWOJAJAR 02																
1	URUSAN PEMERINTAHAN WAJIB YANG BERKAITAN DENGAN PELAYANAN DASAR															
1.01	URUSAN PEMERINTAHAN BIDANG PENDIDIKAN															
1.01.02	PROGRAM PENGELOLAAN PENDIDIKAN															
1.01.02.2.01	Pengelolaan Pendidikan Sekolah Dasar															
581	1.01.02.2.01.0021	Penyediaan Biaya Personil Peserta Didik Sekolah Dasar														
			Jumlah Peserta Didik Sekolah Menengah Atas yang Menerima Biaya Personil Peserta Didik	162 Peserta Didik	193.937.250,00	100.867.250,00	0,00	0,00	0,00	0,00	0,00	0,00	193.937.250,00	100.867.250,00	PENDAPATAN ASLI DAERAH (PAD)	
582	1.01.02.2.01.0029	Pengelolaan Dana BOS Sekolah Dasar														
			Jumlah Sekolah Dasar yang Mengelola Dana BOS	1 Satuan Pendidikan	145.800.000,00	145.800.000,00	0,00	0,00	0,00	0,00	0,00	0,00	145.800.000,00	145.800.000,00	DAK Non Fisik-BOS Reguler	
SD NEGERI SAWOJAJAR 03																
1	URUSAN PEMERINTAHAN WAJIB YANG BERKAITAN DENGAN PELAYANAN DASAR															
1.01	URUSAN PEMERINTAHAN BIDANG PENDIDIKAN															
1.01.02	PROGRAM PENGELOLAAN PENDIDIKAN															
1.01.02.2.01	Pengelolaan Pendidikan Sekolah Dasar															
583	1.01.02.2.01.0021	Penyediaan Biaya Personil Peserta Didik Sekolah Dasar														
			Jumlah Peserta Didik Sekolah Menengah Atas yang Menerima Biaya Personil Peserta Didik	164 Peserta Didik	211.239.072,00	115.978.072,00	0,00	0,00	0,00	0,00	0,00	0,00	211.239.072,00	115.978.072,00	PENDAPATAN ASLI DAERAH (PAD)	
584	1.01.02.2.01.0029	Pengelolaan Dana BOS Sekolah Dasar														
			Jumlah Sekolah Dasar yang Mengelola Dana BOS	1 Satuan Pendidikan	146.370.000,00	0,00	1.230.000,00	0,00	0,00	0,00	0,00	0,00	147.600.000,00	0,00	DAK Non Fisik-BOS Reguler	



No	Kode	Urusan / Bidang Urusan / Program / Kegiatan / Sub Kegiatan	Indikator Program / Kegiatan / Sub Kegiatan	Capaian Kinerja Dan Kerangka Pendanaan												
				Target	Pagu Indikatif Belanja (Rp)											Sumber Dana
					Operasi		Modal		Tidak Terduga		Transfer		Total			
					Sebelum	Sesudah	Sebelum	Sesudah	Sebelum	Sesudah	Sebelum	Sesudah	Sebelum	Sesudah		
1	2	3	4	5	6	7	8	9	10	11	12	13	14	15	16	
585	1.01.02.2.01.0029	Pengelolaan Dana BOS Sekolah Dasar														
			Jumlah Sekolah Dasar yang Mengelola Dana BOS	1 Satuan Pendidikan	0,00	168.870.000,00	0,00	1.230.000,00	0,00	0,00	0,00	0,00	0,00	0,00	170.100.000,00	DAK Non Fisik-BOS Reguler DAK Non Fisik-Dana BOSP-BOS Kinerja
		SD NEGERI SAWOJAJAR 04														
1		URUSAN PEMERINTAHAN WAJIB YANG BERKAITAN DENGAN PELAYANAN DASAR														
	1.01	URUSAN PEMERINTAHAN BIDANG PENDIDIKAN														
	1.01.02	PROGRAM PENGELOLAAN PENDIDIKAN	-	-												
	1.01.02.2.01	Pengelolaan Pendidikan Sekolah Dasar	-	-												
586	1.01.02.2.01.0021	Penyediaan Biaya Personil Peserta Didik Sekolah Dasar														
			Jumlah Peserta Didik Sekolah Menengah Atas yang Menerima Biaya Personil Peserta Didik	162 Peserta Didik	138.994.125,00	80.606.125,00	0,00	0,00	0,00	0,00	0,00	0,00	0,00	138.994.125,00	80.606.125,00	PENDAPATAN ASLI DAERAH (PAD)
587	1.01.02.2.01.0029	Pengelolaan Dana BOS Sekolah Dasar														
			Jumlah Sekolah Dasar yang Mengelola Dana BOS	1 Satuan Pendidikan	120.200.000,00	0,00	21.100.000,00	0,00	0,00	0,00	0,00	0,00	0,00	141.300.000,00	0,00	DAK Non Fisik-BOS Reguler
588	1.01.02.2.01.0029	Pengelolaan Dana BOS Sekolah Dasar														
			Jumlah Sekolah Dasar yang Mengelola Dana BOS	1 Satuan Pendidikan	0,00	142.700.000,00	0,00	21.100.000,00	0,00	0,00	0,00	0,00	0,00	0,00	163.800.000,00	DAK Non Fisik-BOS Reguler DAK Non Fisik-Dana BOSP-BOS Kinerja
		SD NEGERI SAWOJAJAR 05														
1		URUSAN PEMERINTAHAN WAJIB YANG BERKAITAN DENGAN PELAYANAN DASAR														
	1.01	URUSAN PEMERINTAHAN BIDANG PENDIDIKAN														
	1.01.02	PROGRAM PENGELOLAAN PENDIDIKAN	-	-												
	1.01.02.2.01	Pengelolaan Pendidikan Sekolah Dasar	-	-												
589	1.01.02.2.01.0021	Penyediaan Biaya Personil Peserta Didik Sekolah Dasar														
			Jumlah Peserta Didik Sekolah Menengah Atas yang Menerima Biaya Personil Peserta Didik	329 Peserta Didik	351.018.000,00	172.362.000,00	0,00	0,00	0,00	0,00	0,00	0,00	0,00	351.018.000,00	172.362.000,00	PENDAPATAN ASLI DAERAH (PAD)
590	1.01.02.2.01.0029	Pengelolaan Dana BOS Sekolah Dasar														
			Jumlah Sekolah Dasar yang Mengelola Dana BOS	1 Satuan Pendidikan	293.400.000,00	0,00	9.000.000,00	0,00	0,00	0,00	0,00	0,00	0,00	302.400.000,00	0,00	DAK Non Fisik-BOS Reguler
591	1.01.02.2.01.0029	Pengelolaan Dana BOS Sekolah Dasar														
			Jumlah Sekolah Dasar yang Mengelola Dana BOS	1 Satuan Pendidikan	0,00	315.900.000,00	0,00	9.000.000,00	0,00	0,00	0,00	0,00	0,00	0,00	324.900.000,00	DAK Non Fisik-BOS Reguler DAK Non Fisik-Dana BOSP-BOS Kinerja
		SD NEGERI SAWOJAJAR 06														
1		URUSAN PEMERINTAHAN WAJIB YANG BERKAITAN DENGAN PELAYANAN DASAR														
	1.01	URUSAN PEMERINTAHAN BIDANG PENDIDIKAN														
	1.01.02	PROGRAM PENGELOLAAN PENDIDIKAN	-	-												

No	Kode	Urusan / Bidang Urusan / Program / Kegiatan / Sub Kegiatan	Indikator Program / Kegiatan / Sub Kegiatan	Capaian Kinerja Dan Kerangka Pendanaan											Sumber Dana	
				Target	Pagu Indikatif Belanja (Rp)											
					Operasi		Modal		Tidak Terduga		Transfer		Total			
					Sebelum	Sesudah	Sebelum	Sesudah	Sebelum	Sesudah	Sebelum	Sesudah	Sebelum	Sesudah		
1	2	3	4	5	6	7	8	9	10	11	12	13	14	15	16	
	1.01.02.2.01	Pengelolaan Pendidikan Sekolah Dasar	-	-												
592	1.01.02.2.01.0021	Penyediaan Biaya Personil Peserta Didik Sekolah Dasar														
			Jumlah Peserta Didik Sekolah Menengah Atas yang Menerima Biaya Personil Peserta Didik	332 Peserta Didik	209.118.000,00	170.128.000,00	0,00	0,00	0,00	0,00	0,00	0,00	0,00	209.118.000,00	170.128.000,00	PENDAPATAN ASLI DAERAH (PAD)
593	1.01.02.2.01.0029	Pengelolaan Dana BOS Sekolah Dasar														
			Jumlah Sekolah Dasar yang Mengelola Dana BOS	1 Satuan Pendidikan	252.000.000,00	252.000.000,00	50.400.000,00	50.400.000,00	0,00	0,00	0,00	0,00	0,00	302.400.000,00	302.400.000,00	DAK Non Fisik-BOS Reguler
		SD NEGERI SUKOHARJO 01														
1		URUSAN PEMERINTAHAN WAJIB YANG BERKAITAN DENGAN PELAYANAN DASAR														
	1.01	URUSAN PEMERINTAHAN BIDANG PENDIDIKAN														
	1.01.02	PROGRAM PENGELOLAAN PENDIDIKAN	-	-												
	1.01.02.2.01	Pengelolaan Pendidikan Sekolah Dasar	-	-												
594	1.01.02.2.01.0021	Penyediaan Biaya Personil Peserta Didik Sekolah Dasar														
			Jumlah Peserta Didik Sekolah Menengah Atas yang Menerima Biaya Personil Peserta Didik	288 Peserta Didik	117.014.625,00	153.998.625,00	0,00	9.000.000,00	0,00	0,00	0,00	0,00	0,00	117.014.625,00	162.998.625,00	PENDAPATAN ASLI DAERAH (PAD)
595	1.01.02.2.01.0029	Pengelolaan Dana BOS Sekolah Dasar														
			Jumlah Sekolah Dasar yang Mengelola Dana BOS	1 Satuan Pendidikan	245.700.000,00	0,00	0,00	0,00	0,00	0,00	0,00	0,00	0,00	245.700.000,00	0,00	DAK Non Fisik-BOS Reguler
596	1.01.02.2.01.0029	Pengelolaan Dana BOS Sekolah Dasar														
			Jumlah Sekolah Dasar yang Mengelola Dana BOS	1 Satuan Pendidikan	0,00	268.200.000,00	0,00	0,00	0,00	0,00	0,00	0,00	0,00	0,00	268.200.000,00	DAK Non Fisik-BOS Reguler DAK Non Fisik-Dana BOSP-BOS Kinerja
		SD NEGERI SUKOHARJO 02														
1		URUSAN PEMERINTAHAN WAJIB YANG BERKAITAN DENGAN PELAYANAN DASAR														
	1.01	URUSAN PEMERINTAHAN BIDANG PENDIDIKAN														
	1.01.02	PROGRAM PENGELOLAAN PENDIDIKAN	-	-												
	1.01.02.2.01	Pengelolaan Pendidikan Sekolah Dasar	-	-												
597	1.01.02.2.01.0021	Penyediaan Biaya Personil Peserta Didik Sekolah Dasar														
			Jumlah Peserta Didik Sekolah Menengah Atas yang Menerima Biaya Personil Peserta Didik	151 Peserta Didik	78.779.625,00	74.167.625,00	0,00	6.280.000,00	0,00	0,00	0,00	0,00	0,00	78.779.625,00	80.447.625,00	PENDAPATAN ASLI DAERAH (PAD)
598	1.01.02.2.01.0029	Pengelolaan Dana BOS Sekolah Dasar														
			Jumlah Sekolah Dasar yang Mengelola Dana BOS	1 Satuan Pendidikan	129.600.000,00	129.600.000,00	8.100.000,00	8.100.000,00	0,00	0,00	0,00	0,00	0,00	137.700.000,00	137.700.000,00	DAK Non Fisik-BOS Reguler
		SD NEGERI SUKUN 01														
1		URUSAN PEMERINTAHAN WAJIB YANG BERKAITAN DENGAN PELAYANAN DASAR														
	1.01	URUSAN PEMERINTAHAN BIDANG PENDIDIKAN														
	1.01.02	PROGRAM PENGELOLAAN PENDIDIKAN	-	-												

No	Kode	Urusan / Bidang Urusan / Program / Kegiatan / Sub Kegiatan	Indikator Program / Kegiatan / Sub Kegiatan	Capaian Kinerja Dan Kerangka Pendanaan											Sumber Dana	
				Target	Pagu Indikatif Belanja (Rp)											
					Operasi		Modal		Tidak Terduga		Transfer		Total			
					Sebelum	Sesudah	Sebelum	Sesudah	Sebelum	Sesudah	Sebelum	Sesudah	Sebelum	Sesudah		
1	2	3	4	5	6	7	8	9	10	11	12	13	14	15	16	
	1.01.02.2.01	Pengelolaan Pendidikan Sekolah Dasar	-	-												
599	1.01.02.2.01.0021	Penyediaan Biaya Personil Peserta Didik Sekolah Dasar														
			Jumlah Peserta Didik Sekolah Menengah Atas yang Menerima Biaya Personil Peserta Didik	459 Peserta Didik	302.124.750,00	209.138.460,00	0,00	20.496.290,00	0,00	0,00	0,00	0,00	0,00	302.124.750,00	229.634.750,00	PENDAPATAN ASLI DAERAH (PAD)
600	1.01.02.2.01.0029	Pengelolaan Dana BOS Sekolah Dasar														
			Jumlah Sekolah Dasar yang Mengelola Dana BOS	1 Satuan Pendidikan	415.800.000,00	415.800.000,00	0,00	0,00	0,00	0,00	0,00	0,00	0,00	415.800.000,00	415.800.000,00	DAK Non Fisik-BOS Reguler
		SD NEGERI SUKUN 02														
1		URUSAN PEMERINTAHAN WAJIB YANG BERKAITAN DENGAN PELAYANAN DASAR														
1.01		URUSAN PEMERINTAHAN BIDANG PENDIDIKAN														
1.01.02		PROGRAM PENGELOLAAN PENDIDIKAN	-	-												
	1.01.02.2.01	Pengelolaan Pendidikan Sekolah Dasar	-	-												
601	1.01.02.2.01.0021	Penyediaan Biaya Personil Peserta Didik Sekolah Dasar														
			Jumlah Peserta Didik Sekolah Menengah Atas yang Menerima Biaya Personil Peserta Didik	336 Peserta Didik	263.969.584,00	146.643.584,00	0,00	40.907.791,00	0,00	0,00	0,00	0,00	0,00	263.969.584,00	187.551.375,00	PENDAPATAN ASLI DAERAH (PAD)
602	1.01.02.2.01.0029	Pengelolaan Dana BOS Sekolah Dasar														
			Jumlah Sekolah Dasar yang Mengelola Dana BOS	1 Satuan Pendidikan	264.800.000,00	264.800.000,00	65.500.000,00	65.500.000,00	0,00	0,00	0,00	0,00	0,00	330.300.000,00	330.300.000,00	DAK Non Fisik-BOS Reguler
		SD NEGERI SUKUN 03														
1		URUSAN PEMERINTAHAN WAJIB YANG BERKAITAN DENGAN PELAYANAN DASAR														
1.01		URUSAN PEMERINTAHAN BIDANG PENDIDIKAN														
1.01.02		PROGRAM PENGELOLAAN PENDIDIKAN	-	-												
	1.01.02.2.01	Pengelolaan Pendidikan Sekolah Dasar	-	-												
603	1.01.02.2.01.0021	Penyediaan Biaya Personil Peserta Didik Sekolah Dasar														
			Jumlah Peserta Didik Sekolah Menengah Atas yang Menerima Biaya Personil Peserta Didik	333 Peserta Didik	255.186.218,00	170.730.250,00	0,00	0,00	0,00	0,00	0,00	0,00	0,00	255.186.218,00	170.730.250,00	PENDAPATAN ASLI DAERAH (PAD)
604	1.01.02.2.01.0029	Pengelolaan Dana BOS Sekolah Dasar														
			Jumlah Sekolah Dasar yang Mengelola Dana BOS	1 Satuan Pendidikan	272.000.000,00	0,00	25.000.000,00	0,00	0,00	0,00	0,00	0,00	0,00	297.000.000,00	0,00	DAK Non Fisik-BOS Reguler
605	1.01.02.2.01.0029	Pengelolaan Dana BOS Sekolah Dasar														
			Jumlah Sekolah Dasar yang Mengelola Dana BOS	1 Satuan Pendidikan	0,00	292.500.000,00	0,00	27.000.000,00	0,00	0,00	0,00	0,00	0,00	0,00	319.500.000,00	DAK Non Fisik-BOS Reguler DAK Non Fisik-Dana BOSP-BOS Kinerja
		SD NEGERI SUMBERSARI 01														
1		URUSAN PEMERINTAHAN WAJIB YANG BERKAITAN DENGAN PELAYANAN DASAR														
1.01		URUSAN PEMERINTAHAN BIDANG PENDIDIKAN														
1.01.02		PROGRAM PENGELOLAAN PENDIDIKAN	-	-												

No	Kode	Urusan / Bidang Urusan / Program / Kegiatan / Sub Kegiatan	Indikator Program / Kegiatan / Sub Kegiatan	Capaian Kinerja Dan Kerangka Pendanaan												
				Target	Pagu Indikatif Belanja (Rp)											Sumber Dana
					Operasi		Modal		Tidak Terduga		Transfer		Total			
					Sebelum	Sesudah	Sebelum	Sesudah	Sebelum	Sesudah	Sebelum	Sesudah	Sebelum	Sesudah		
1	2	3	4	5	6	7	8	9	10	11	12	13	14	15	16	
	1.01.02.2.01	Pengelolaan Pendidikan Sekolah Dasar	-	-												
606	1.01.02.2.01.0021	Penyediaan Biaya Personil Peserta Didik Sekolah Dasar														
			Jumlah Peserta Didik Sekolah Menengah Atas yang Menerima Biaya Personil Peserta Didik	211 Peserta Didik	89.154.000,00	131.745.768,00	0,00	6.910.232,00	0,00	0,00	0,00	0,00	0,00	89.154.000,00	138.656.000,00	PENDAPATAN ASLI DAERAH (PAD)
607	1.01.02.2.01.0029	Pengelolaan Dana BOS Sekolah Dasar														
			Jumlah Sekolah Dasar yang Mengelola Dana BOS	1 Satuan Pendidikan	187.200.000,00	187.200.000,00	0,00	0,00	0,00	0,00	0,00	0,00	0,00	187.200.000,00	187.200.000,00	DAK Non Fisik-BOS Reguler
		SD NEGERI SUMBERSARI 02														
1		URUSAN PEMERINTAHAN WAJIB YANG BERKAITAN DENGAN PELAYANAN DASAR														
1.01		URUSAN PEMERINTAHAN BIDANG PENDIDIKAN														
1.01.02		PROGRAM PENGELOLAAN PENDIDIKAN	-	-												
1.01.02.2.01		Pengelolaan Pendidikan Sekolah Dasar	-	-												
608	1.01.02.2.01.0021	Penyediaan Biaya Personil Peserta Didik Sekolah Dasar														
			Jumlah Peserta Didik Sekolah Menengah Atas yang Menerima Biaya Personil Peserta Didik	121 Peserta Didik	66.210.048,00	99.832.048,00	0,00	0,00	0,00	0,00	0,00	0,00	0,00	66.210.048,00	99.832.048,00	PENDAPATAN ASLI DAERAH (PAD)
609	1.01.02.2.01.0029	Pengelolaan Dana BOS Sekolah Dasar														
			Jumlah Sekolah Dasar yang Mengelola Dana BOS	1 Satuan Pendidikan	96.300.000,00	96.300.000,00	0,00	0,00	0,00	0,00	0,00	0,00	0,00	96.300.000,00	96.300.000,00	DAK Non Fisik-BOS Reguler
		SD NEGERI SUMBERSARI 03														
1		URUSAN PEMERINTAHAN WAJIB YANG BERKAITAN DENGAN PELAYANAN DASAR														
1.01		URUSAN PEMERINTAHAN BIDANG PENDIDIKAN														
1.01.02		PROGRAM PENGELOLAAN PENDIDIKAN	-	-												
1.01.02.2.01		Pengelolaan Pendidikan Sekolah Dasar	-	-												
610	1.01.02.2.01.0021	Penyediaan Biaya Personil Peserta Didik Sekolah Dasar														
			Jumlah Peserta Didik Sekolah Menengah Atas yang Menerima Biaya Personil Peserta Didik	155 Peserta Didik	67.722.750,00	82.244.750,00	0,00	0,00	0,00	0,00	0,00	0,00	0,00	67.722.750,00	82.244.750,00	PENDAPATAN ASLI DAERAH (PAD)
611	1.01.02.2.01.0029	Pengelolaan Dana BOS Sekolah Dasar														
			Jumlah Sekolah Dasar yang Mengelola Dana BOS	1 Satuan Pendidikan	92.200.000,00	92.200.000,00	50.000.000,00	50.000.000,00	0,00	0,00	0,00	0,00	0,00	142.200.000,00	142.200.000,00	DAK Non Fisik-BOS Reguler
		SD NEGERI TANJUNGREJO 01														
1		URUSAN PEMERINTAHAN WAJIB YANG BERKAITAN DENGAN PELAYANAN DASAR														
1.01		URUSAN PEMERINTAHAN BIDANG PENDIDIKAN														
1.01.02		PROGRAM PENGELOLAAN PENDIDIKAN	-	-												
1.01.02.2.01		Pengelolaan Pendidikan Sekolah Dasar	-	-												
612	1.01.02.2.01.0021	Penyediaan Biaya Personil Peserta Didik Sekolah Dasar														

No	Kode	Urusan / Bidang Urusan / Program / Kegiatan / Sub Kegiatan	Indikator Program / Kegiatan / Sub Kegiatan	Capaian Kinerja Dan Kerangka Pendanaan												
				Target	Pagu Indikatif Belanja (Rp)											Sumber Dana
					Operasi		Modal		Tidak Terduga		Transfer		Total			
					Sebelum	Sesudah	Sebelum	Sesudah	Sebelum	Sesudah	Sebelum	Sesudah	Sebelum	Sesudah		
1	2	3	4	5	6	7	8	9	10	11	12	13	14	15	16	
			Jumlah Peserta Didik Sekolah Menengah Atas yang Menerima Biaya Personil Peserta Didik	166 Peserta Didik	177.246.048,00	56.991.800,00	0,00	33.730.200,00	0,00	0,00	0,00	0,00	177.246.048,00	90.722.000,00	PENDAPATAN ASLI DAERAH (PAD)	
613	1.01.02.2.01.0029	Pengelolaan Dana BOS Sekolah Dasar														
			Jumlah Sekolah Dasar yang Mengelola Dana BOS	1 Satuan Pendidikan	140.882.000,00	140.882.000,00	17.518.000,00	17.518.000,00	0,00	0,00	0,00	0,00	158.400.000,00	158.400.000,00	DAK Non Fisik-BOS Reguler	
		SD NEGERI TANJUNGREJO 02														
	1	URUSAN PEMERINTAHAN WAJIB YANG BERKAITAN DENGAN PELAYANAN DASAR														
	1.01	URUSAN PEMERINTAHAN BIDANG PENDIDIKAN														
	1.01.02	PROGRAM PENGELOLAAN PENDIDIKAN	-	-												
	1.01.02.2.01	Pengelolaan Pendidikan Sekolah Dasar	-	-												
614	1.01.02.2.01.0021	Penyediaan Biaya Personil Peserta Didik Sekolah Dasar														
			Jumlah Peserta Didik Sekolah Menengah Atas yang Menerima Biaya Personil Peserta Didik	392 Peserta Didik	167.592.375,00	187.046.375,00	0,00	15.000.000,00	0,00	0,00	0,00	0,00	167.592.375,00	202.046.375,00	PENDAPATAN ASLI DAERAH (PAD)	
615	1.01.02.2.01.0029	Pengelolaan Dana BOS Sekolah Dasar														
			Jumlah Sekolah Dasar yang Mengelola Dana BOS	1 Satuan Pendidikan	252.950.000,00	0,00	98.950.000,00	0,00	0,00	0,00	0,00	0,00	351.900.000,00	0,00	DAK Non Fisik-BOS Reguler	
616	1.01.02.2.01.0029	Pengelolaan Dana BOS Sekolah Dasar														
			Jumlah Sekolah Dasar yang Mengelola Dana BOS	1 Satuan Pendidikan	0,00	284.800.000,00	0,00	92.100.000,00	0,00	0,00	0,00	0,00	0,00	376.900.000,00	DAK Non Fisik-BOS Reguler DAK Non Fisik-Dana BOSP-BOS Kinerja	
		SD NEGERI TANJUNGREJO 03 (EX IV)														
	1	URUSAN PEMERINTAHAN WAJIB YANG BERKAITAN DENGAN PELAYANAN DASAR														
	1.01	URUSAN PEMERINTAHAN BIDANG PENDIDIKAN														
	1.01.02	PROGRAM PENGELOLAAN PENDIDIKAN	-	-												
	1.01.02.2.01	Pengelolaan Pendidikan Sekolah Dasar	-	-												
617	1.01.02.2.01.0021	Penyediaan Biaya Personil Peserta Didik Sekolah Dasar														
			Jumlah Peserta Didik Sekolah Menengah Atas yang Menerima Biaya Personil Peserta Didik	166 Peserta Didik	69.480.000,00	83.306.375,00	0,00	0,00	0,00	0,00	0,00	0,00	69.480.000,00	83.306.375,00	PENDAPATAN ASLI DAERAH (PAD)	
618	1.01.02.2.01.0029	Pengelolaan Dana BOS Sekolah Dasar														
			Jumlah Sekolah Dasar yang Mengelola Dana BOS	1 Satuan Pendidikan	144.300.000,00	0,00	6.000.000,00	0,00	0,00	0,00	0,00	0,00	150.300.000,00	0,00	DAK Non Fisik-BOS Reguler	
619	1.01.02.2.01.0029	Pengelolaan Dana BOS Sekolah Dasar														
			Jumlah Sekolah Dasar yang Mengelola Dana BOS	1 Satuan Pendidikan	0,00	161.636.000,00	0,00	11.164.000,00	0,00	0,00	0,00	0,00	0,00	172.800.000,00	DAK Non Fisik-BOS Reguler DAK Non Fisik-Dana BOSP-BOS Kinerja	
		SD NEGERI TANJUNGREJO 04														
	1	URUSAN PEMERINTAHAN WAJIB YANG BERKAITAN DENGAN PELAYANAN DASAR														
	1.01	URUSAN PEMERINTAHAN BIDANG PENDIDIKAN														

No	Kode	Urusan / Bidang Urusan / Program / Kegiatan / Sub Kegiatan	Indikator Program / Kegiatan / Sub Kegiatan	Capaian Kinerja Dan Kerangka Pendanaan											Sumber Dana	
				Target	Pagu Indikatif Belanja (Rp)											
					Operasi		Modal		Tidak Terduga		Transfer		Total			
					Sebelum	Sesudah	Sebelum	Sesudah	Sebelum	Sesudah	Sebelum	Sesudah	Sebelum	Sesudah		
1	2	3	4	5	6	7	8	9	10	11	12	13	14	15	16	
	1.01.02	PROGRAM PENGELOLAAN PENDIDIKAN	-	-												
	1.01.02.2.01	Pengelolaan Pendidikan Sekolah Dasar	-	-												
620	1.01.02.2.01.0021	Penyediaan Biaya Personil Peserta Didik Sekolah Dasar														
			Jumlah Peserta Didik Sekolah Menengah Atas yang Menerima Biaya Personil Peserta Didik	158 Peserta Didik	170.365.500,00	135.605.500,00	0,00	0,00	0,00	0,00	0,00	0,00	0,00	170.365.500,00	135.605.500,00	PENDAPATAN ASLI DAERAH (PAD)
621	1.01.02.2.01.0029	Pengelolaan Dana BOS Sekolah Dasar														
			Jumlah Sekolah Dasar yang Mengelola Dana BOS	1 Satuan Pendidikan	137.600.000,00	137.600.000,00	2.800.000,00	2.800.000,00	0,00	0,00	0,00	0,00	0,00	140.400.000,00	140.400.000,00	DAK Non Fisik-BOS Reguler
		SD NEGERI TANJUNGREJO 05														
1		URUSAN PEMERINTAHAN WAJIB YANG BERKAITAN DENGAN PELAYANAN DASAR														
	1.01	URUSAN PEMERINTAHAN BIDANG PENDIDIKAN														
	1.01.02	PROGRAM PENGELOLAAN PENDIDIKAN	-	-												
	1.01.02.2.01	Pengelolaan Pendidikan Sekolah Dasar	-	-												
622	1.01.02.2.01.0021	Penyediaan Biaya Personil Peserta Didik Sekolah Dasar														
			Jumlah Peserta Didik Sekolah Menengah Atas yang Menerima Biaya Personil Peserta Didik	213 Peserta Didik	216.379.072,00	98.541.072,00	0,00	10.114.553,00	0,00	0,00	0,00	0,00	0,00	216.379.072,00	108.655.625,00	PENDAPATAN ASLI DAERAH (PAD)
623	1.01.02.2.01.0029	Pengelolaan Dana BOS Sekolah Dasar														
			Jumlah Sekolah Dasar yang Mengelola Dana BOS	1 Satuan Pendidikan	171.900.000,00	171.900.000,00	9.000.000,00	9.000.000,00	0,00	0,00	0,00	0,00	0,00	180.900.000,00	180.900.000,00	DAK Non Fisik-BOS Reguler
		SD NEGERI TASIKMADU 01														
1		URUSAN PEMERINTAHAN WAJIB YANG BERKAITAN DENGAN PELAYANAN DASAR														
	1.01	URUSAN PEMERINTAHAN BIDANG PENDIDIKAN														
	1.01.02	PROGRAM PENGELOLAAN PENDIDIKAN	-	-												
	1.01.02.2.01	Pengelolaan Pendidikan Sekolah Dasar	-	-												
624	1.01.02.2.01.0021	Penyediaan Biaya Personil Peserta Didik Sekolah Dasar														
			Jumlah Peserta Didik Sekolah Menengah Atas yang Menerima Biaya Personil Peserta Didik	284 Peserta Didik	120.443.625,00	134.559.625,00	0,00	0,00	0,00	0,00	0,00	0,00	0,00	120.443.625,00	134.559.625,00	PENDAPATAN ASLI DAERAH (PAD)
625	1.01.02.2.01.0029	Pengelolaan Dana BOS Sekolah Dasar														
			Jumlah Sekolah Dasar yang Mengelola Dana BOS	1 Satuan Pendidikan	230.900.000,00	0,00	22.000.000,00	0,00	0,00	0,00	0,00	0,00	0,00	252.900.000,00	0,00	DAK Non Fisik-BOS Reguler
626	1.01.02.2.01.0029	Pengelolaan Dana BOS Sekolah Dasar														
			Jumlah Sekolah Dasar yang Mengelola Dana BOS	1 Satuan Pendidikan	0,00	253.400.000,00	0,00	22.000.000,00	0,00	0,00	0,00	0,00	0,00	0,00	275.400.000,00	DAK Non Fisik-BOS Reguler DAK Non Fisik-Dana BOSP-BOS Kinerja
		SD NEGERI TASIKMADU 02														
1		URUSAN PEMERINTAHAN WAJIB YANG BERKAITAN DENGAN PELAYANAN DASAR														
	1.01	URUSAN PEMERINTAHAN BIDANG PENDIDIKAN														

No	Kode	Urusan / Bidang Urusan / Program / Kegiatan / Sub Kegiatan	Indikator Program / Kegiatan / Sub Kegiatan	Capaian Kinerja Dan Kerangka Pendanaan												
				Target	Pagu Indikatif Belanja (Rp)										Sumber Dana	
					Operasi		Modal		Tidak Terduga		Transfer		Total			
					Sebelum	Sesudah	Sebelum	Sesudah	Sebelum	Sesudah	Sebelum	Sesudah	Sebelum	Sesudah		
1	2	3	4	5	6	7	8	9	10	11	12	13	14	15	16	
	1.01.02	PROGRAM PENGELOLAAN PENDIDIKAN	-	-												
	1.01.02.2.01	Pengelolaan Pendidikan Sekolah Dasar	-	-												
627	1.01.02.2.01.0021	Penyediaan Biaya Personil Peserta Didik Sekolah Dasar														
			Jumlah Peserta Didik Sekolah Menengah Atas yang Menerima Biaya Personil Peserta Didik	310 Peserta Didik	130.302.000,00	196.310.000,00	0,00	0,00	0,00	0,00	0,00	0,00	0,00	130.302.000,00	196.310.000,00	PENDAPATAN ASLI DAERAH (PAD)
628	1.01.02.2.01.0029	Pengelolaan Dana BOS Sekolah Dasar														
			Jumlah Sekolah Dasar yang Mengelola Dana BOS	1 Satuan Pendidikan	250.100.000,00	278.600.002,00	23.500.000,00	17.499.998,00	0,00	0,00	0,00	0,00	0,00	273.600.000,00	296.100.000,00	DAK Non Fisik-BOS Reguler
		SD NEGERI TLOGOMAS 01														
1		URUSAN PEMERINTAHAN WAJIB YANG BERKAITAN DENGAN PELAYANAN DASAR														
	1.01	URUSAN PEMERINTAHAN BIDANG PENDIDIKAN														
	1.01.02	PROGRAM PENGELOLAAN PENDIDIKAN	-	-												
	1.01.02.2.01	Pengelolaan Pendidikan Sekolah Dasar	-	-												
629	1.01.02.2.01.0021	Penyediaan Biaya Personil Peserta Didik Sekolah Dasar														
			Jumlah Peserta Didik Sekolah Menengah Atas yang Menerima Biaya Personil Peserta Didik	152 Peserta Didik	105.865.584,00	132.685.584,00	0,00	26.832.000,00	0,00	0,00	0,00	0,00	0,00	105.865.584,00	159.517.584,00	PENDAPATAN ASLI DAERAH (PAD)
630	1.01.02.2.01.0029	Pengelolaan Dana BOS Sekolah Dasar														
			Jumlah Sekolah Dasar yang Mengelola Dana BOS	1 Satuan Pendidikan	126.000.000,00	126.000.000,00	0,00	0,00	0,00	0,00	0,00	0,00	0,00	126.000.000,00	126.000.000,00	DAK Non Fisik-BOS Reguler
		SD NEGERI TLOGOMAS 02														
1		URUSAN PEMERINTAHAN WAJIB YANG BERKAITAN DENGAN PELAYANAN DASAR														
	1.01	URUSAN PEMERINTAHAN BIDANG PENDIDIKAN														
	1.01.02	PROGRAM PENGELOLAAN PENDIDIKAN	-	-												
	1.01.02.2.01	Pengelolaan Pendidikan Sekolah Dasar	-	-												
631	1.01.02.2.01.0021	Penyediaan Biaya Personil Peserta Didik Sekolah Dasar														
			Jumlah Peserta Didik Sekolah Menengah Atas yang Menerima Biaya Personil Peserta Didik	414 Peserta Didik	204.965.250,00	223.527.250,00	0,00	0,00	0,00	0,00	0,00	0,00	0,00	204.965.250,00	223.527.250,00	PENDAPATAN ASLI DAERAH (PAD)
632	1.01.02.2.01.0029	Pengelolaan Dana BOS Sekolah Dasar														
			Jumlah Sekolah Dasar yang Mengelola Dana BOS	1 Satuan Pendidikan	290.200.000,00	0,00	86.000.000,00	0,00	0,00	0,00	0,00	0,00	0,00	376.200.000,00	0,00	DAK Non Fisik-BOS Reguler
633	1.01.02.2.01.0029	Pengelolaan Dana BOS Sekolah Dasar														
			Jumlah Sekolah Dasar yang Mengelola Dana BOS	1 Satuan Pendidikan	0,00	335.200.000,00	0,00	86.000.000,00	0,00	0,00	0,00	0,00	0,00	0,00	421.200.000,00	DAK Non Fisik-BOS Reguler DAK Non Fisik-Dana BOSP-BOS Kinerja
		SD NEGERI TLOGOWARU 01														
1		URUSAN PEMERINTAHAN WAJIB YANG BERKAITAN DENGAN PELAYANAN DASAR														
	1.01	URUSAN PEMERINTAHAN BIDANG PENDIDIKAN														

No	Kode	Urusan / Bidang Urusan / Program / Kegiatan / Sub Kegiatan	Indikator Program / Kegiatan / Sub Kegiatan	Target	Capaian Kinerja Dan Kerangka Pendanaan											
					Pagu Indikatif Belanja (Rp)											Sumber Dana
					Operasi		Modal		Tidak Terduga		Transfer		Total			
					Sebelum	Sesudah	Sebelum	Sesudah	Sebelum	Sesudah	Sebelum	Sesudah	Sebelum	Sesudah		
1	2	3	4	5	6	7	8	9	10	11	12	13	14	15	16	
	1.01.02	PROGRAM PENGELOLAAN PENDIDIKAN	-	-												
	1.01.02.2.01	Pengelolaan Pendidikan Sekolah Dasar	-	-												
634	1.01.02.2.01.0021	Penyediaan Biaya Personil Peserta Didik Sekolah Dasar														
			Jumlah Peserta Didik Sekolah Menengah Atas yang Menerima Biaya Personil Peserta Didik	190 Peserta Didik	105.180.275,00	63.900.275,00	4.700.100,00	21.200.100,00	0,00	0,00	0,00	0,00	109.880.375,00	85.100.375,00	PENDAPATAN ASLI DAERAH (PAD)	
635	1.01.02.2.01.0029	Pengelolaan Dana BOS Sekolah Dasar														
			Jumlah Sekolah Dasar yang Mengelola Dana BOS	1 Satuan Pendidikan	124.800.000,00	0,00	25.500.000,00	0,00	0,00	0,00	0,00	0,00	150.300.000,00	0,00	DAK Non Fisik-BOS Reguler	
636	1.01.02.2.01.0029	Pengelolaan Dana BOS Sekolah Dasar														
			Jumlah Sekolah Dasar yang Mengelola Dana BOS	1 Satuan Pendidikan	0,00	147.300.000,00	0,00	25.500.000,00	0,00	0,00	0,00	0,00	0,00	172.800.000,00	DAK Non Fisik-BOS Reguler DAK Non Fisik-Dana BOSP-BOS Kinerja	
		SD NEGERI TLOGOWARU 02														
1		URUSAN PEMERINTAHAN WAJIB YANG BERKAITAN DENGAN PELAYANAN DASAR														
	1.01	URUSAN PEMERINTAHAN BIDANG PENDIDIKAN														
	1.01.02	PROGRAM PENGELOLAAN PENDIDIKAN	-	-												
	1.01.02.2.01	Pengelolaan Pendidikan Sekolah Dasar	-	-												
637	1.01.02.2.01.0021	Penyediaan Biaya Personil Peserta Didik Sekolah Dasar														
			Jumlah Peserta Didik Sekolah Menengah Atas yang Menerima Biaya Personil Peserta Didik	131 Peserta Didik	91.636.125,00	77.996.125,00	0,00	0,00	0,00	0,00	0,00	0,00	91.636.125,00	77.996.125,00	PENDAPATAN ASLI DAERAH (PAD)	
638	1.01.02.2.01.0029	Pengelolaan Dana BOS Sekolah Dasar														
			Jumlah Sekolah Dasar yang Mengelola Dana BOS	1 Satuan Pendidikan	126.900.000,00	126.900.000,00	0,00	0,00	0,00	0,00	0,00	0,00	126.900.000,00	126.900.000,00	DAK Non Fisik-BOS Reguler	
		SD NEGERI TULUSREJO 01														
1		URUSAN PEMERINTAHAN WAJIB YANG BERKAITAN DENGAN PELAYANAN DASAR														
	1.01	URUSAN PEMERINTAHAN BIDANG PENDIDIKAN														
	1.01.02	PROGRAM PENGELOLAAN PENDIDIKAN	-	-												
	1.01.02.2.01	Pengelolaan Pendidikan Sekolah Dasar	-	-												
639	1.01.02.2.01.0021	Penyediaan Biaya Personil Peserta Didik Sekolah Dasar														
			Jumlah Peserta Didik Sekolah Menengah Atas yang Menerima Biaya Personil Peserta Didik	120 Peserta Didik	129.478.125,00	81.766.125,00	0,00	0,00	0,00	0,00	0,00	0,00	129.478.125,00	81.766.125,00	PENDAPATAN ASLI DAERAH (PAD)	
640	1.01.02.2.01.0029	Pengelolaan Dana BOS Sekolah Dasar														
			Jumlah Sekolah Dasar yang Mengelola Dana BOS	1 Satuan Pendidikan	110.700.000,00	0,00	0,00	0,00	0,00	0,00	0,00	0,00	110.700.000,00	0,00	DAK Non Fisik-BOS Reguler	
641	1.01.02.2.01.0029	Pengelolaan Dana BOS Sekolah Dasar														



No	Kode	Urusan / Bidang Urusan / Program / Kegiatan / Sub Kegiatan	Indikator Program / Kegiatan / Sub Kegiatan	Capaian Kinerja Dan Kerangka Pendanaan												
				Target	Pagu Indikatif Belanja (Rp)										Sumber Dana	
					Operasi		Modal		Tidak Terduga		Transfer		Total			
					Sebelum	Sesudah	Sebelum	Sesudah	Sebelum	Sesudah	Sebelum	Sesudah	Sebelum	Sesudah		
1	2	3	4	5	6	7	8	9	10	11	12	13	14	15	16	
			Jumlah Sekolah Dasar yang Mengelola Dana BOS	1 Satuan Pendidikan	0,00	155.700.000,00	0,00	0,00	0,00	0,00	0,00	0,00	0,00	155.700.000,00	DAK Non Fisik-BOS Reguler DAK Non Fisik-Dana BOSP-BOS Kinerja	
		SD NEGERI TULUSREJO 02														
	1	URUSAN PEMERINTAHAN WAJIB YANG BERKAITAN DENGAN PELAYANAN DASAR														
	1.01	URUSAN PEMERINTAHAN BIDANG PENDIDIKAN														
	1.01.02	PROGRAM PENGELOLAAN PENDIDIKAN	-	-												
	1.01.02.2.01	Pengelolaan Pendidikan Sekolah Dasar	-	-												
642	1.01.02.2.01.0021	Penyediaan Biaya Personil Peserta Didik Sekolah Dasar														
			Jumlah Peserta Didik Sekolah Menengah Atas yang Menerima Biaya Personil Peserta Didik	162 Peserta Didik	187.008.625,00	72.294.625,00	0,00	33.138.000,00	0,00	0,00	0,00	0,00	0,00	187.008.625,00	105.432.625,00	PENDAPATAN ASLI DAERAH (PAD)
643	1.01.02.2.01.0029	Pengelolaan Dana BOS Sekolah Dasar														
			Jumlah Sekolah Dasar yang Mengelola Dana BOS	1 Satuan Pendidikan	139.900.000,00	0,00	5.000.000,00	0,00	0,00	0,00	0,00	0,00	0,00	144.900.000,00	0,00	DAK Non Fisik-BOS Reguler
644	1.01.02.2.01.0029	Pengelolaan Dana BOS Sekolah Dasar														
			Jumlah Sekolah Dasar yang Mengelola Dana BOS	1 Satuan Pendidikan	0,00	162.400.000,00	0,00	5.000.000,00	0,00	0,00	0,00	0,00	0,00	167.400.000,00	DAK Non Fisik-BOS Reguler DAK Non Fisik-Dana BOSP-BOS Kinerja	
		SD NEGERI TULUSREJO 03														
	1	URUSAN PEMERINTAHAN WAJIB YANG BERKAITAN DENGAN PELAYANAN DASAR														
	1.01	URUSAN PEMERINTAHAN BIDANG PENDIDIKAN														
	1.01.02	PROGRAM PENGELOLAAN PENDIDIKAN	-	-												
	1.01.02.2.01	Pengelolaan Pendidikan Sekolah Dasar	-	-												
645	1.01.02.2.01.0021	Penyediaan Biaya Personil Peserta Didik Sekolah Dasar														
			Jumlah Peserta Didik Sekolah Menengah Atas yang Menerima Biaya Personil Peserta Didik	151 Peserta Didik	64.293.750,00	72.677.750,00	0,00	2.900.000,00	0,00	0,00	0,00	0,00	0,00	64.293.750,00	75.577.750,00	PENDAPATAN ASLI DAERAH (PAD)
646	1.01.02.2.01.0029	Pengelolaan Dana BOS Sekolah Dasar														
			Jumlah Sekolah Dasar yang Mengelola Dana BOS	1 Satuan Pendidikan	127.450.000,00	127.450.000,00	7.550.000,00	7.550.000,00	0,00	0,00	0,00	0,00	0,00	135.000.000,00	135.000.000,00	DAK Non Fisik-BOS Reguler
		SD NEGERI TULUSREJO 04														
	1	URUSAN PEMERINTAHAN WAJIB YANG BERKAITAN DENGAN PELAYANAN DASAR														
	1.01	URUSAN PEMERINTAHAN BIDANG PENDIDIKAN														
	1.01.02	PROGRAM PENGELOLAAN PENDIDIKAN	-	-												
	1.01.02.2.01	Pengelolaan Pendidikan Sekolah Dasar	-	-												
647	1.01.02.2.01.0021	Penyediaan Biaya Personil Peserta Didik Sekolah Dasar														
			Jumlah Peserta Didik Sekolah Menengah Atas yang Menerima Biaya Personil Peserta Didik	80 Peserta Didik	100.903.536,00	154.705.536,00	0,00	0,00	0,00	0,00	0,00	0,00	0,00	100.903.536,00	154.705.536,00	PENDAPATAN ASLI DAERAH (PAD)

No	Kode	Urusan / Bidang Urusan / Program / Kegiatan / Sub Kegiatan	Indikator Program / Kegiatan / Sub Kegiatan	Target	Capaian Kinerja Dan Kerangka Pendanaan											
					Pagu Indikatif Belanja (Rp)											Sumber Dana
					Operasi		Modal		Tidak Terduga		Transfer		Total			
					Sebelum	Sesudah	Sebelum	Sesudah	Sebelum	Sesudah	Sebelum	Sesudah	Sebelum	Sesudah		
1	2	3	4	5	6	7	8	9	10	11	12	13	14	15	16	
648	1.01.02.2.01.0029	Pengelolaan Dana BOS Sekolah Dasar														
			Jumlah Sekolah Dasar yang Mengelola Dana BOS	1 Satuan Pendidikan	43.700.000,00	43.700.000,00	13.000.000,00	13.000.000,00	0,00	0,00	0,00	0,00	56.700.000,00	56.700.000,00	DAK Non Fisik-BOS Reguler	
		SD NEGERI TUNGGULWULUNG 01														
1		URUSAN PEMERINTAHAN WAJIB YANG BERKAITAN DENGAN PELAYANAN DASAR														
	1.01	URUSAN PEMERINTAHAN BIDANG PENDIDIKAN														
	1.01.02	PROGRAM PENGELOLAAN PENDIDIKAN	-	-												
	1.01.02.2.01	Pengelolaan Pendidikan Sekolah Dasar	-	-												
649	1.01.02.2.01.0021	Penyediaan Biaya Personil Peserta Didik Sekolah Dasar														
			Jumlah Peserta Didik Sekolah Menengah Atas yang Menerima Biaya Personil Peserta Didik	172 Peserta Didik	89.274.875,00	115.274.875,00	0,00	11.430.000,00	0,00	0,00	0,00	0,00	89.274.875,00	126.704.875,00	PENDAPATAN ASLI DAERAH (PAD)	
650	1.01.02.2.01.0029	Pengelolaan Dana BOS Sekolah Dasar														
			Jumlah Sekolah Dasar yang Mengelola Dana BOS	1 Satuan Pendidikan	138.700.000,00	0,00	15.200.000,00	0,00	0,00	0,00	0,00	0,00	153.900.000,00	0,00	DAK Non Fisik-BOS Reguler	
651	1.01.02.2.01.0029	Pengelolaan Dana BOS Sekolah Dasar														
			Jumlah Sekolah Dasar yang Mengelola Dana BOS	1 Satuan Pendidikan	0,00	173.700.000,00	0,00	25.200.000,00	0,00	0,00	0,00	0,00	0,00	198.900.000,00	DAK Non Fisik-BOS Reguler DAK Non Fisik-Dana BOSP-BOS Kinerja	
		SD NEGERI TUNGGULWULUNG 02														
1		URUSAN PEMERINTAHAN WAJIB YANG BERKAITAN DENGAN PELAYANAN DASAR														
	1.01	URUSAN PEMERINTAHAN BIDANG PENDIDIKAN														
	1.01.02	PROGRAM PENGELOLAAN PENDIDIKAN	-	-												
	1.01.02.2.01	Pengelolaan Pendidikan Sekolah Dasar	-	-												
652	1.01.02.2.01.0021	Penyediaan Biaya Personil Peserta Didik Sekolah Dasar														
			Jumlah Peserta Didik Sekolah Menengah Atas yang Menerima Biaya Personil Peserta Didik	169 Peserta Didik	92.880.375,00	83.890.375,00	0,00	0,00	0,00	0,00	0,00	0,00	92.880.375,00	83.890.375,00	PENDAPATAN ASLI DAERAH (PAD)	
653	1.01.02.2.01.0029	Pengelolaan Dana BOS Sekolah Dasar														
			Jumlah Sekolah Dasar yang Mengelola Dana BOS	1 Satuan Pendidikan	121.050.000,00	121.050.000,00	29.250.000,00	29.250.000,00	0,00	0,00	0,00	0,00	150.300.000,00	150.300.000,00	DAK Non Fisik-BOS Reguler	
		SD NEGERI TUNGGULWULUNG 03														
1		URUSAN PEMERINTAHAN WAJIB YANG BERKAITAN DENGAN PELAYANAN DASAR														
	1.01	URUSAN PEMERINTAHAN BIDANG PENDIDIKAN														
	1.01.02	PROGRAM PENGELOLAAN PENDIDIKAN	-	-												
	1.01.02.2.01	Pengelolaan Pendidikan Sekolah Dasar	-	-												
654	1.01.02.2.01.0021	Penyediaan Biaya Personil Peserta Didik Sekolah Dasar														
			Jumlah Peserta Didik Sekolah Menengah Atas yang Menerima Biaya Personil Peserta Didik	157 Peserta Didik	73.662.375,00	106.132.375,00	0,00	0,00	0,00	0,00	0,00	0,00	73.662.375,00	106.132.375,00	PENDAPATAN ASLI DAERAH (PAD)	

No	Kode	Urusan / Bidang Urusan / Program / Kegiatan / Sub Kegiatan	Indikator Program / Kegiatan / Sub Kegiatan	Capaian Kinerja Dan Kerangka Pendanaan												
				Target	Pagu Indikatif Belanja (Rp)											Sumber Dana
					Operasi		Modal		Tidak Terduga		Transfer		Total			
					Sebelum	Sesudah	Sebelum	Sesudah	Sebelum	Sesudah	Sebelum	Sesudah	Sebelum	Sesudah		
1	2	3	4	5	6	7	8	9	10	11	12	13	14	15	16	
655	1.01.02.2.01.0029	Pengelolaan Dana BOS Sekolah Dasar														
			Jumlah Sekolah Dasar yang Mengelola Dana BOS	1 Satuan Pendidikan	121.296.000,00	121.296.000,00	14.604.000,00	14.604.000,00	0,00	0,00	0,00	0,00	135.900.000,00	135.900.000,00	DAK Non Fisik-BOS Reguler	
		SD NEGERI TUNJUNGSEKAR 01														
1		URUSAN PEMERINTAHAN WAJIB YANG BERKAITAN DENGAN PELAYANAN DASAR														
	1.01	URUSAN PEMERINTAHAN BIDANG PENDIDIKAN														
	1.01.02	PROGRAM PENGELOLAAN PENDIDIKAN	-	-												
	1.01.02.2.01	Pengelolaan Pendidikan Sekolah Dasar	-	-												
656	1.01.02.2.01.0021	Penyediaan Biaya Personil Peserta Didik Sekolah Dasar														
			Jumlah Peserta Didik Sekolah Menengah Atas yang Menerima Biaya Personil Peserta Didik	488 Peserta Didik	209.169.000,00	223.497.000,00	0,00	42.390.000,00	0,00	0,00	0,00	0,00	209.169.000,00	265.887.000,00	PENDAPATAN ASLI DAERAH (PAD)	
657	1.01.02.2.01.0029	Pengelolaan Dana BOS Sekolah Dasar														
			Jumlah Sekolah Dasar yang Mengelola Dana BOS	1 Satuan Pendidikan	385.200.000,00	0,00	54.000.000,00	0,00	0,00	0,00	0,00	0,00	439.200.000,00	0,00	DAK Non Fisik-BOS Reguler	
658	1.01.02.2.01.0029	Pengelolaan Dana BOS Sekolah Dasar														
			Jumlah Sekolah Dasar yang Mengelola Dana BOS	1 Satuan Pendidikan	0,00	407.700.000,00	0,00	54.000.000,00	0,00	0,00	0,00	0,00	0,00	461.700.000,00	DAK Non Fisik-BOS Reguler DAK Non Fisik-Dana BOSP-BOS Kinerja	
		SD NEGERI TUNJUNGSEKAR 02														
1		URUSAN PEMERINTAHAN WAJIB YANG BERKAITAN DENGAN PELAYANAN DASAR														
	1.01	URUSAN PEMERINTAHAN BIDANG PENDIDIKAN														
	1.01.02	PROGRAM PENGELOLAAN PENDIDIKAN	-	-												
	1.01.02.2.01	Pengelolaan Pendidikan Sekolah Dasar	-	-												
659	1.01.02.2.01.0021	Penyediaan Biaya Personil Peserta Didik Sekolah Dasar														
			Jumlah Peserta Didik Sekolah Menengah Atas yang Menerima Biaya Personil Peserta Didik	148 Peserta Didik	62.579.250,00	97.665.392,00	0,00	0,00	0,00	0,00	0,00	0,00	62.579.250,00	97.665.392,00	PENDAPATAN ASLI DAERAH (PAD)	
660	1.01.02.2.01.0029	Pengelolaan Dana BOS Sekolah Dasar														
			Jumlah Sekolah Dasar yang Mengelola Dana BOS	1 Satuan Pendidikan	125.200.000,00	125.200.000,00	6.200.000,00	6.200.000,00	0,00	0,00	0,00	0,00	131.400.000,00	131.400.000,00	DAK Non Fisik-BOS Reguler	
		SD NEGERI TUNJUNGSEKAR 03														
1		URUSAN PEMERINTAHAN WAJIB YANG BERKAITAN DENGAN PELAYANAN DASAR														
	1.01	URUSAN PEMERINTAHAN BIDANG PENDIDIKAN														
	1.01.02	PROGRAM PENGELOLAAN PENDIDIKAN	-	-												
	1.01.02.2.01	Pengelolaan Pendidikan Sekolah Dasar	-	-												
661	1.01.02.2.01.0021	Penyediaan Biaya Personil Peserta Didik Sekolah Dasar														
			Jumlah Peserta Didik Sekolah Menengah Atas yang Menerima Biaya Personil Peserta Didik	252 Peserta Didik	96.856.048,00	133.474.048,00	0,00	14.763.702,00	0,00	0,00	0,00	0,00	96.856.048,00	148.237.750,00	PENDAPATAN ASLI DAERAH (PAD)	

No	Kode	Urusan / Bidang Urusan / Program / Kegiatan / Sub Kegiatan	Indikator Program / Kegiatan / Sub Kegiatan	Target	Capaian Kinerja Dan Kerangka Pendanaan											
					Pagu Indikatif Belanja (Rp)											Sumber Dana
					Operasi		Modal		Tidak Terduga		Transfer		Total			
					Sebelum	Sesudah	Sebelum	Sesudah	Sebelum	Sesudah	Sebelum	Sesudah	Sebelum	Sesudah		
1	2	3	4	5	6	7	8	9	10	11	12	13	14	15	16	
662	1.01.02.2.01.0029	Pengelolaan Dana BOS Sekolah Dasar														
			Jumlah Sekolah Dasar yang Mengelola Dana BOS	1 Satuan Pendidikan	205.800.000,00	0,00	30.000.000,00	0,00	0,00	0,00	0,00	0,00	0,00	235.800.000,00	0,00	DAK Non Fisik-BOS Reguler
663	1.01.02.2.01.0029	Pengelolaan Dana BOS Sekolah Dasar														
			Jumlah Sekolah Dasar yang Mengelola Dana BOS	1 Satuan Pendidikan	0,00	228.300.000,00	0,00	30.000.000,00	0,00	0,00	0,00	0,00	0,00	0,00	258.300.000,00	DAK Non Fisik-BOS Reguler DAK Non Fisik-Dana BOSP-BOS Kinerja
		SD NEGERI TUNJUNGSEKAR 04														
1		URUSAN PEMERINTAHAN WAJIB YANG BERKAITAN DENGAN PELAYANAN DASAR														
1.01		URUSAN PEMERINTAHAN BIDANG PENDIDIKAN														
1.01.02		PROGRAM PENGELOLAAN PENDIDIKAN	-	-												
1.01.02.2.01		Pengelolaan Pendidikan Sekolah Dasar	-	-												
664	1.01.02.2.01.0021	Penyediaan Biaya Personil Peserta Didik Sekolah Dasar														
			Jumlah Peserta Didik Sekolah Menengah Atas yang Menerima Biaya Personil Peserta Didik	122 Peserta Didik	53.578.125,00	65.374.125,00	0,00	3.250.000,00	0,00	0,00	0,00	0,00	0,00	53.578.125,00	68.624.125,00	PENDAPATAN ASLI DAERAH (PAD)
665	1.01.02.2.01.0029	Pengelolaan Dana BOS Sekolah Dasar														
			Jumlah Sekolah Dasar yang Mengelola Dana BOS	1 Satuan Pendidikan	109.800.000,00	109.800.000,00	0,00	0,00	0,00	0,00	0,00	0,00	0,00	109.800.000,00	109.800.000,00	DAK Non Fisik-BOS Reguler
		SD NEGERI TUNJUNGSEKAR 05														
1		URUSAN PEMERINTAHAN WAJIB YANG BERKAITAN DENGAN PELAYANAN DASAR														
1.01		URUSAN PEMERINTAHAN BIDANG PENDIDIKAN														
1.01.02		PROGRAM PENGELOLAAN PENDIDIKAN	-	-												
1.01.02.2.01		Pengelolaan Pendidikan Sekolah Dasar	-	-												
666	1.01.02.2.01.0021	Penyediaan Biaya Personil Peserta Didik Sekolah Dasar														
			Jumlah Peserta Didik Sekolah Menengah Atas yang Menerima Biaya Personil Peserta Didik	205 Peserta Didik	80.667.000,00	126.841.000,00	0,00	0,00	0,00	0,00	0,00	0,00	0,00	80.667.000,00	126.841.000,00	PENDAPATAN ASLI DAERAH (PAD)
667	1.01.02.2.01.0029	Pengelolaan Dana BOS Sekolah Dasar														
			Jumlah Sekolah Dasar yang Mengelola Dana BOS	1 Satuan Pendidikan	153.717.000,00	0,00	11.883.000,00	0,00	0,00	0,00	0,00	0,00	0,00	165.600.000,00	0,00	DAK Non Fisik-BOS Reguler
668	1.01.02.2.01.0029	Pengelolaan Dana BOS Sekolah Dasar														
			Jumlah Sekolah Dasar yang Mengelola Dana BOS	1 Satuan Pendidikan	0,00	176.217.000,00	0,00	11.883.000,00	0,00	0,00	0,00	0,00	0,00	0,00	188.100.000,00	DAK Non Fisik-BOS Reguler DAK Non Fisik-Dana BOSP-BOS Kinerja
		SD NEGERI WONOKOYO 01														
1		URUSAN PEMERINTAHAN WAJIB YANG BERKAITAN DENGAN PELAYANAN DASAR														
1.01		URUSAN PEMERINTAHAN BIDANG PENDIDIKAN														
1.01.02		PROGRAM PENGELOLAAN PENDIDIKAN	-	-												
1.01.02.2.01		Pengelolaan Pendidikan Sekolah Dasar	-	-												

No	Kode	Urusan / Bidang Urusan / Program / Kegiatan / Sub Kegiatan	Indikator Program / Kegiatan / Sub Kegiatan	Capaian Kinerja Dan Kerangka Pendanaan												
				Target	Pagu Indikatif Belanja (Rp)											Sumber Dana
					Operasi		Modal		Tidak Terduga		Transfer		Total			
					Sebelum	Sesudah	Sebelum	Sesudah	Sebelum	Sesudah	Sebelum	Sesudah	Sebelum	Sesudah		
1	2	3	4	5	6	7	8	9	10	11	12	13	14	15	16	
669	1.01.02.2.01.0021	Penyediaan Biaya Personil Peserta Didik Sekolah Dasar														
			Jumlah Peserta Didik Sekolah Menengah Atas yang Menerima Biaya Personil Peserta Didik	168 Peserta Didik	129.609.000,00	90.271.000,00	0,00	0,00	0,00	0,00	0,00	0,00	0,00	129.609.000,00	90.271.000,00	PENDAPATAN ASLI DAERAH (PAD)
670	1.01.02.2.01.0029	Pengelolaan Dana BOS Sekolah Dasar														
			Jumlah Sekolah Dasar yang Mengelola Dana BOS	1 Satuan Pendidikan	133.800.000,00	133.800.000,00	17.400.000,00	17.400.000,00	0,00	0,00	0,00	0,00	0,00	151.200.000,00	151.200.000,00	DAK Non Fisik-BOS Reguler
		SD NEGERI WONOKOYO 02														
1		URUSAN PEMERINTAHAN WAJIB YANG BERKAITAN DENGAN PELAYANAN DASAR														
1.01		URUSAN PEMERINTAHAN BIDANG PENDIDIKAN														
1.01.02		PROGRAM PENGELOLAAN PENDIDIKAN	-	-												
1.01.02.2.01		Pengelolaan Pendidikan Sekolah Dasar	-	-												
671	1.01.02.2.01.0021	Penyediaan Biaya Personil Peserta Didik Sekolah Dasar														
			Jumlah Peserta Didik Sekolah Menengah Atas yang Menerima Biaya Personil Peserta Didik	55 Peserta Didik	53.578.125,00	77.220.125,00	0,00	0,00	0,00	0,00	0,00	0,00	0,00	53.578.125,00	77.220.125,00	PENDAPATAN ASLI DAERAH (PAD)
672	1.01.02.2.01.0029	Pengelolaan Dana BOS Sekolah Dasar														
			Jumlah Sekolah Dasar yang Mengelola Dana BOS	1 Satuan Pendidikan	52.060.000,00	0,00	2.840.000,00	0,00	0,00	0,00	0,00	0,00	0,00	54.900.000,00	0,00	DAK Non Fisik-BOS Reguler
673	1.01.02.2.01.0029	Pengelolaan Dana BOS Sekolah Dasar														
			Jumlah Sekolah Dasar yang Mengelola Dana BOS	1 Satuan Pendidikan	0,00	74.990.000,00	0,00	2.410.000,00	0,00	0,00	0,00	0,00	0,00	0,00	77.400.000,00	DAK Non Fisik-BOS Reguler DAK Non Fisik-Dana BOSP-BOS Kinerja
		TK N PEMBINA 01														
1		URUSAN PEMERINTAHAN WAJIB YANG BERKAITAN DENGAN PELAYANAN DASAR														
1.01		URUSAN PEMERINTAHAN BIDANG PENDIDIKAN														
1.01.02		PROGRAM PENGELOLAAN PENDIDIKAN	-	-												
1.01.02.2.03		Pengelolaan Pendidikan Anak Usia Dini (PAUD)	-	-												
674	1.01.02.2.03.0011	Penyediaan Biaya Personil Peserta Didik PAUD														
			Jumlah Peserta Didik PAUD yang Menerima Biaya Personil Peserta Didik	214 Peserta Didik	25.000.000,00	25.000.000,00	0,00	0,00	0,00	0,00	0,00	0,00	0,00	25.000.000,00	25.000.000,00	PENDAPATAN ASLI DAERAH (PAD)
675	1.01.02.2.03.0018	Pengelolaan Dana BOP PAUD														
			Jumlah PAUD yang Mengelola Dana BOP	1 Satuan Pendidikan	100.800.000,00	100.800.000,00	0,00	0,00	0,00	0,00	0,00	0,00	0,00	100.800.000,00	100.800.000,00	DAK Non Fisik-Dana BOSP-BOP PAUD Reguler
		TK N PEMBINA 03														
1		URUSAN PEMERINTAHAN WAJIB YANG BERKAITAN DENGAN PELAYANAN DASAR														
1.01		URUSAN PEMERINTAHAN BIDANG PENDIDIKAN														
1.01.02		PROGRAM PENGELOLAAN PENDIDIKAN	-	-												
1.01.02.2.03		Pengelolaan Pendidikan Anak Usia Dini (PAUD)	-	-												

No	Kode	Urusan / Bidang Urusan / Program / Kegiatan / Sub Kegiatan	Indikator Program / Kegiatan / Sub Kegiatan	Target	Capaian Kinerja Dan Kerangka Pendanaan										Sumber Dana
					Pagu Indikatif Belanja (Rp)										
					Operasi		Modal		Tidak Terduga		Transfer		Total		
Sebelum	Sesudah	Sebelum	Sesudah	Sebelum	Sesudah	Sebelum	Sesudah	Sebelum	Sesudah	Sebelum	Sesudah				
1	2	3	4	5	6	7	8	9	10	11	12	13	14	15	16
676	1.01.02.2.03.0011	Penyediaan Biaya Personil Peserta Didik PAUD													
			Jumlah Peserta Didik PAUD yang Menerima Biaya Personil Peserta Didik	74 Peserta Didik	17.000.000,00	17.000.000,00	8.000.000,00	8.000.000,00	0,00	0,00	0,00	0,00	25.000.000,00	25.000.000,00	PENDAPATAN ASLI DAERAH (PAD)
677	1.01.02.2.03.0018	Pengelolaan Dana BOP PAUD													
			Jumlah PAUD yang Mengelola Dana BOP	1 Satuan Pendidikan	93.000.000,00	93.000.000,00	0,00	0,00	0,00	0,00	0,00	0,00	93.000.000,00	93.000.000,00	DAK Non Fisik-Dana BOSP-BOS Reguler
		TK N PEMBINA 2													
1		URUSAN PEMERINTAHAN WAJIB YANG BERKAITAN DENGAN PELAYANAN DASAR													
1.01		URUSAN PEMERINTAHAN BIDANG PENDIDIKAN													
1.01.02		PROGRAM PENGELOLAAN PENDIDIKAN	-	-											
1.01.02.2.03		Pengelolaan Pendidikan Anak Usia Dini (PAUD)	-	-											
678	1.01.02.2.03.0011	Penyediaan Biaya Personil Peserta Didik PAUD													
			Jumlah Peserta Didik PAUD yang Menerima Biaya Personil Peserta Didik	151 Peserta Didik	0,00	25.000.000,00	0,00	0,00	0,00	0,00	0,00	0,00	0,00	25.000.000,00	DAK Non Fisik-Dana BOSP-BOP PAUD Kinerja PENDAPATAN ASLI DAERAH (PAD)
679	1.01.02.2.03.0011	Penyediaan Biaya Personil Peserta Didik PAUD													
			Jumlah Peserta Didik PAUD yang Menerima Biaya Personil Peserta Didik	151 Peserta Didik	25.000.000,00	0,00	0,00	0,00	0,00	0,00	0,00	0,00	25.000.000,00	0,00	PENDAPATAN ASLI DAERAH (PAD)
680	1.01.02.2.03.0018	Pengelolaan Dana BOP PAUD													
			Jumlah PAUD yang Mengelola Dana BOP	1 Satuan Pendidikan	0,00	100.200.000,00	0,00	0,00	0,00	0,00	0,00	0,00	0,00	100.200.000,00	DAK Non Fisik-Dana BOSP-BOP PAUD Kinerja DAK Non Fisik-Dana BOSP-BOS Reguler
681	1.01.02.2.03.0018	Pengelolaan Dana BOP PAUD													
			Jumlah PAUD yang Mengelola Dana BOP	1 Satuan Pendidikan	70.200.000,00	0,00	0,00	0,00	0,00	0,00	0,00	0,00	70.200.000,00	0,00	DAK Non Fisik-Dana BOSP-BOS Reguler
		TK NEGERI PEMBINA 5													
1		URUSAN PEMERINTAHAN WAJIB YANG BERKAITAN DENGAN PELAYANAN DASAR													
1.01		URUSAN PEMERINTAHAN BIDANG PENDIDIKAN													
1.01.02		PROGRAM PENGELOLAAN PENDIDIKAN	-	-											
1.01.02.2.03		Pengelolaan Pendidikan Anak Usia Dini (PAUD)	-	-											
682	1.01.02.2.03.0011	Penyediaan Biaya Personil Peserta Didik PAUD													
			Jumlah Peserta Didik PAUD yang Menerima Biaya Personil Peserta Didik	81 Peserta Didik	25.000.000,00	25.000.000,00	0,00	0,00	0,00	0,00	0,00	0,00	25.000.000,00	25.000.000,00	PENDAPATAN ASLI DAERAH (PAD)
683	1.01.02.2.03.0018	Pengelolaan Dana BOP PAUD													
			Jumlah PAUD yang Mengelola Dana BOP	1 Satuan Pendidikan	44.400.000,00	44.400.000,00	0,00	0,00	0,00	0,00	0,00	0,00	44.400.000,00	44.400.000,00	DAK Non Fisik-Dana BOSP-BOS Reguler
		UPT Layanan Pendidikan Anak Berkebutuhan Khusus													
1		URUSAN PEMERINTAHAN WAJIB YANG BERKAITAN DENGAN PELAYANAN DASAR													
1.01		URUSAN PEMERINTAHAN BIDANG PENDIDIKAN													

No	Kode	Urusan / Bidang Urusan / Program / Kegiatan / Sub Kegiatan	Indikator Program / Kegiatan / Sub Kegiatan	Target	Capaian Kinerja Dan Kerangka Pendanaan										Sumber Dana
					Pagu Indikatif Belanja (Rp)										
					Operasi		Modal		Tidak Terduga		Transfer		Total		
Sebelum	Sesudah	Sebelum	Sesudah	Sebelum	Sesudah	Sebelum	Sesudah	Sebelum	Sesudah	Sebelum	Sesudah				
1	2	3	4	5	6	7	8	9	10	11	12	13	14	15	16
	1.01.02	PROGRAM PENGELOLAAN PENDIDIKAN	-	-											
	1.01.02.2.04	Pengelolaan Pendidikan Nonformal/Kesetaraan	-	-											
684	1.01.02.2.04.0010	Penyediaan Biaya Personil Peserta Didik Nonformal/Kesetaraan													
			Jumlah Peserta Didik Nonformal/Kesetaraan yang Menerima Biaya Personil Peserta Didik	90 Peserta Didik	830.446.520,00	880.446.520,00	0,00	0,00	0,00	0,00	0,00	0,00	830.446.520,00	880.446.520,00	PENDAPATAN ASLI DAERAH (PAD)
		Satuan Pendidikan Nonformal Sanggar Kegiatan Belajar													
	1	URUSAN PEMERINTAHAN WAJIB YANG BERKAITAN DENGAN PELAYANAN DASAR													
	1.01	URUSAN PEMERINTAHAN BIDANG PENDIDIKAN													
	1.01.02	PROGRAM PENGELOLAAN PENDIDIKAN	-	-											
	1.01.02.2.04	Pengelolaan Pendidikan Nonformal/Kesetaraan	-	-											
685	1.01.02.2.04.0010	Penyediaan Biaya Personil Peserta Didik Nonformal/Kesetaraan													
			Jumlah Peserta Didik Nonformal/Kesetaraan yang Menerima Biaya Personil Peserta Didik	750 Peserta Didik	251.586.160,00	251.586.160,00	0,00	0,00	0,00	0,00	0,00	0,00	251.586.160,00	251.586.160,00	PENDAPATAN ASLI DAERAH (PAD)
686	1.01.02.2.04.0017	Pengelolaan Dana BOP Sekolah Nonformal/Kesetaraan													
			Jumlah Sekolah Nonformal/Kesetaraan yang Mengelola Dana BOP	1 Satuan Pendidikan	0,00	535.100.000,00	0,00	0,00	0,00	0,00	0,00	0,00	0,00	535.100.000,00	DAK Non Fisik-Dana BOSP-BOP Kesetaraan Kinerja DAK Non Fisik-Dana BOSP-BOP Kesetaraan Reguler
687	1.01.02.2.04.0017	Pengelolaan Dana BOP Sekolah Nonformal/Kesetaraan													
			Jumlah Sekolah Nonformal/Kesetaraan yang Mengelola Dana BOP	1 Satuan Pendidikan	490.100.000,00	0,00	0,00	0,00	0,00	0,00	0,00	0,00	490.100.000,00	0,00	DAK Non Fisik-Dana BOSP-BOP Kesetaraan Reguler
		SMP NEGERI 28 MALANG													
	1	URUSAN PEMERINTAHAN WAJIB YANG BERKAITAN DENGAN PELAYANAN DASAR													
	1.01	URUSAN PEMERINTAHAN BIDANG PENDIDIKAN													
	1.01.02	PROGRAM PENGELOLAAN PENDIDIKAN	-	-											
	1.01.02.2.02	Pengelolaan Pendidikan Sekolah Menengah Pertama	-	-											
688	1.01.02.2.02.0032	Penyediaan Biaya Personil Peserta Didik Sekolah Menengah Pertama													
			Jumlah Peserta didik Sekolah Menengah Pertama yang Menerima Biaya Personil Peserta Didik	1 Peserta Didik	237.150.432,00	195.141.152,00	0,00	129.700.000,00	0,00	0,00	0,00	0,00	237.150.432,00	324.841.152,00	PENDAPATAN ASLI DAERAH (PAD)
689	1.01.02.2.02.0042	Pengelolaan Dana BOS Sekolah Menengah Pertama													
			Jumlah Sekolah Menengah pertama yang Mengelola Dana BOS	1 Satuan Pendidikan	295.010.000,00	295.010.000,00	53.690.000,00	53.690.000,00	0,00	0,00	0,00	0,00	348.700.000,00	348.700.000,00	DAK Non Fisik-BOS Reguler
		SMP NEGERI 29 MALANG													
	1	URUSAN PEMERINTAHAN WAJIB YANG BERKAITAN DENGAN PELAYANAN DASAR													

No	Kode	Urusan / Bidang Urusan / Program / Kegiatan / Sub Kegiatan	Indikator Program / Kegiatan / Sub Kegiatan	Capaian Kinerja Dan Kerangka Pendanaan												
				Target	Pagu Indikatif Belanja (Rp)											Sumber Dana
					Operasi		Modal		Tidak Terduga		Transfer		Total			
					Sebelum	Sesudah	Sebelum	Sesudah	Sebelum	Sesudah	Sebelum	Sesudah	Sebelum	Sesudah		
1	2	3	4	5	6	7	8	9	10	11	12	13	14	15	16	
	1.01	URUSAN PEMERINTAHAN BIDANG PENDIDIKAN														
	1.01.02	PROGRAM PENGELOLAAN PENDIDIKAN	-	-												
	1.01.02.2.02	Pengelolaan Pendidikan Sekolah Menengah Pertama	-	-												
690	1.01.02.2.02.0032	Penyediaan Biaya Personil Peserta Didik Sekolah Menengah Pertama														
			Jumlah Peserta didik Sekolah Menengah Pertama yang Menerima Biaya Personil Peserta Didik	203 Peserta Didik	196.729.968,00	193.743.536,00	0,00	100.788.400,00	0,00	0,00	0,00	0,00	0,00	196.729.968,00	294.531.936,00	PENDAPATAN ASLI DAERAH (PAD)
691	1.01.02.2.02.0042	Pengelolaan Dana BOS Sekolah Menengah Pertama														
			Jumlah Sekolah Menengah pertama yang Mengelola Dana BOS	1 Satuan Pendidikan	254.812.755,00	0,00	28.987.245,00	0,00	0,00	0,00	0,00	0,00	0,00	283.800.000,00	0,00	DAK Non Fisik-BOS Reguler
692	1.01.02.2.02.0042	Pengelolaan Dana BOS Sekolah Menengah Pertama														
			Jumlah Sekolah Menengah pertama yang Mengelola Dana BOS	1 Satuan Pendidikan	0,00	289.812.755,00	0,00	28.987.245,00	0,00	0,00	0,00	0,00	0,00	0,00	318.800.000,00	DAK Non Fisik-BOS Reguler DAK Non Fisik-Dana BOSP-BOS Kinerja
		SMP NEGERI 30 MALANG														
1		URUSAN PEMERINTAHAN WAJIB YANG BERKAITAN DENGAN PELAYANAN DASAR														
	1.01	URUSAN PEMERINTAHAN BIDANG PENDIDIKAN														
	1.01.02	PROGRAM PENGELOLAAN PENDIDIKAN	-	-												
	1.01.02.2.02	Pengelolaan Pendidikan Sekolah Menengah Pertama	-	-												
693	1.01.02.2.02.0032	Penyediaan Biaya Personil Peserta Didik Sekolah Menengah Pertama														
			Jumlah Peserta didik Sekolah Menengah Pertama yang Menerima Biaya Personil Peserta Didik	244 Peserta Didik	276.384.600,00	130.021.950,00	3.000.000,00	253.789.250,00	0,00	0,00	0,00	0,00	0,00	279.384.600,00	383.811.200,00	PENDAPATAN ASLI DAERAH (PAD)
694	1.01.02.2.02.0042	Pengelolaan Dana BOS Sekolah Menengah Pertama														
			Jumlah Sekolah Menengah pertama yang Mengelola Dana BOS	1 Satuan Pendidikan	339.200.000,00	338.000.000,00	7.300.000,00	8.500.000,00	0,00	0,00	0,00	0,00	0,00	346.500.000,00	346.500.000,00	DAK Non Fisik-BOS Reguler
		Dinas Kesehatan														
1		URUSAN PEMERINTAHAN WAJIB YANG BERKAITAN DENGAN PELAYANAN DASAR														
	1.02	URUSAN PEMERINTAHAN BIDANG KESEHATAN														
	1.02.01	PROGRAM PENUNJANG URUSAN PEMERINTAHAN DAERAH KABUPATEN/KOTA	persentase pelaporan administrasi kepegawaian tepat waktu	100 %												
	1.02.01.2.01	Perencanaan, Penganggaran, dan Evaluasi Kinerja Perangkat Daerah	Persentase dokumen perencanaan, penganggaran dan evaluasi kinerja Perangkat Daerah yang disusun sesuai ketentuan	100 %												
695	1.02.01.2.01.0001	Penyusunan Dokumen Perencanaan Perangkat Daerah														
			Jumlah Dokumen Perencanaan Perangkat Daerah	2 Dokumen	30.000.000,00	0,00	0,00	0,00	0,00	0,00	0,00	0,00	0,00	30.000.000,00	0,00	PENDAPATAN ASLI DAERAH (PAD)



No	Kode	Urusan / Bidang Urusan / Program / Kegiatan / Sub Kegiatan	Indikator Program / Kegiatan / Sub Kegiatan	Capaian Kinerja Dan Kerangka Pendanaan												
				Target	Pagu Indikatif Belanja (Rp)											Sumber Dana
					Operasi		Modal		Tidak Terduga		Transfer		Total			
					Sebelum	Sesudah	Sebelum	Sesudah	Sebelum	Sesudah	Sebelum	Sesudah	Sebelum	Sesudah		
1	2	3	4	5	6	7	8	9	10	11	12	13	14	15	16	
	1.02.01.2.02	Administrasi Keuangan Perangkat Daerah	Persentase penyediaan dokumen administrasi keuangan tepat waktu	100 %												
696	1.02.01.2.02.0001	Penyediaan Gaji dan Tunjangan ASN														
			Jumlah Orang yang Menerima Gaji dan Tunjangan ASN	11688 Orang/bulan	123.447.045.862,00	127.865.191.921,00	0,00	0,00	0,00	0,00	0,00	0,00	123.447.045.862,00	127.865.191.921,00	Dana Transfer Umum-Dana Alokasi Umum DAU Tambahan Dukungan Pendanaan atas Kebijakan Penggajian Pegawai Pemerintah dengan Perjanjian Kerja PENDAPATAN ASLI DAERAH (PAD)	
697	1.02.01.2.02.0007	Koordinasi dan Penyusunan Laporan Keuangan Bulanan/ Triwulanan/ Semesteran SKPD														
			Jumlah Laporan Keuangan Bulanan/ Triwulanan/ Semesteran SKPD dan Laporan Koordinasi Penyusunan Laporan Keuangan Bulanan/Triwulanan/Semesteran SKPD	5 Laporan	143.469.536,00	143.469.536,00	0,00	0,00	0,00	0,00	0,00	0,00	143.469.536,00	143.469.536,00	PENDAPATAN ASLI DAERAH (PAD)	
	1.02.01.2.03	Administrasi Barang Milik Daerah pada Perangkat Daerah	Persentase barang milik daerah yang terinventarisir	100 %												
698	1.02.01.2.03.0002	Pengamanan Barang Milik Daerah SKPD														
			Jumlah Dokumen Pengamanan Barang Milik Daerah SKPD	5 Dokumen	90.000.000,00	0,00	0,00	0,00	0,00	0,00	0,00	0,00	90.000.000,00	0,00	PENDAPATAN ASLI DAERAH (PAD)	
699	1.02.01.2.03.0002	Pengamanan Barang Milik Daerah SKPD														
			Jumlah Dokumen Pengamanan Barang Milik Daerah SKPD	5 Dokumen	0,00	90.000.000,00	0,00	0,00	0,00	0,00	0,00	0,00	0,00	90.000.000,00	PENDAPATAN ASLI DAERAH (PAD)	
700	1.02.01.2.03.0006	Penatausahaan Barang Milik Daerah pada SKPD														
			Jumlah Laporan Penatausahaan Barang Milik Daerah pada SKPD	4 Laporan	247.819.580,00	0,00	0,00	0,00	0,00	0,00	0,00	0,00	247.819.580,00	0,00	PENDAPATAN ASLI DAERAH (PAD)	
701	1.02.01.2.03.0006	Penatausahaan Barang Milik Daerah pada SKPD														
			Jumlah Laporan Penatausahaan Barang Milik Daerah pada SKPD	4 Laporan	0,00	227.269.580,00	0,00	0,00	0,00	0,00	0,00	0,00	0,00	227.269.580,00	PENDAPATAN ASLI DAERAH (PAD)	
	1.02.01.2.05	Administrasi Kepegawaian Perangkat Daerah	Persentase pegawai yang terfasilitasi layanan kepegawaian	100 %												
702	1.02.01.2.05.0009	Pendidikan dan Pelatihan Pegawai Berdasarkan Tugas dan Fungsi														
			Jumlah Pegawai Berdasarkan Tugas dan Fungsi yang Mengikuti Pendidikan dan Pelatihan	70 Orang	80.000.000,00	0,00	0,00	0,00	0,00	0,00	0,00	0,00	80.000.000,00	0,00	PENDAPATAN ASLI DAERAH (PAD)	
703	1.02.01.2.05.0009	Pendidikan dan Pelatihan Pegawai Berdasarkan Tugas dan Fungsi														
			Jumlah Pegawai Berdasarkan Tugas dan Fungsi yang Mengikuti Pendidikan dan Pelatihan	70 Orang	0,00	49.000.000,00	0,00	0,00	0,00	0,00	0,00	0,00	0,00	49.000.000,00	PENDAPATAN ASLI DAERAH (PAD)	
	1.02.01.2.06	Administrasi Umum Perangkat Daerah	Persentase kebutuhan kantor yang terfasilitasi	80 %												
704	1.02.01.2.06.0001	Penyediaan Komponen Instalasi Listrik/Penerangan Bangunan Kantor														
			Jumlah Paket Komponen Instalasi Listrik/Penerangan Bangunan Kantor yang Disediakan	1 Paket	37.294.000,00	0,00	0,00	0,00	0,00	0,00	0,00	0,00	37.294.000,00	0,00	PENDAPATAN ASLI DAERAH (PAD)	

No	Kode	Urusan / Bidang Urusan / Program / Kegiatan / Sub Kegiatan	Indikator Program / Kegiatan / Sub Kegiatan	Capaian Kinerja Dan Kerangka Pendanaan												
				Target	Pagu Indikatif Belanja (Rp)											Sumber Dana
					Operasi		Modal		Tidak Terduga		Transfer		Total			
					Sebelum	Sesudah	Sebelum	Sesudah	Sebelum	Sesudah	Sebelum	Sesudah	Sebelum	Sesudah		
1	2	3	4	5	6	7	8	9	10	11	12	13	14	15	16	
705	1.02.01.2.06.0001	Penyediaan Komponen Instalasi Listrik/Penerangan Bangunan Kantor														
			Jumlah Paket Komponen Instalasi Listrik/Penerangan Bangunan Kantor yang Disediakan	1 Paket	0,00	37.294.000,00	0,00	0,00	0,00	0,00	0,00	0,00	0,00	0,00	37.294.000,00	PENDAPATAN ASLI DAERAH (PAD)
706	1.02.01.2.06.0002	Penyediaan Peralatan dan Perlengkapan Kantor														
			Jumlah Paket Peralatan dan Perlengkapan Kantor yang Disediakan	1 Paket	158.000.000,00	0,00	0,00	0,00	0,00	0,00	0,00	0,00	0,00	158.000.000,00	0,00	PENDAPATAN ASLI DAERAH (PAD)
707	1.02.01.2.06.0002	Penyediaan Peralatan dan Perlengkapan Kantor														
			Jumlah Paket Peralatan dan Perlengkapan Kantor yang Disediakan	1 Paket	0,00	158.000.000,00	0,00	0,00	0,00	0,00	0,00	0,00	0,00	0,00	158.000.000,00	PENDAPATAN ASLI DAERAH (PAD)
708	1.02.01.2.06.0003	Penyediaan Peralatan Rumah Tangga														
			Jumlah Paket Peralatan Rumah Tangga yang Disediakan	1 Paket	30.000.000,00	0,00	0,00	0,00	0,00	0,00	0,00	0,00	0,00	30.000.000,00	0,00	PENDAPATAN ASLI DAERAH (PAD)
709	1.02.01.2.06.0003	Penyediaan Peralatan Rumah Tangga														
			Jumlah Paket Peralatan Rumah Tangga yang Disediakan	1 Paket	0,00	33.550.000,00	0,00	0,00	0,00	0,00	0,00	0,00	0,00	0,00	33.550.000,00	PENDAPATAN ASLI DAERAH (PAD)
710	1.02.01.2.06.0005	Penyediaan Barang Cetak dan Penggandaan														
			Jumlah Paket Barang Cetak dan Penggandaan yang Disediakan	3 Paket	661.194.500,00	0,00	0,00	0,00	0,00	0,00	0,00	0,00	0,00	661.194.500,00	0,00	PENDAPATAN ASLI DAERAH (PAD)
711	1.02.01.2.06.0005	Penyediaan Barang Cetak dan Penggandaan														
			Jumlah Paket Barang Cetak dan Penggandaan yang Disediakan	3 Paket	0,00	680.454.500,00	0,00	0,00	0,00	0,00	0,00	0,00	0,00	0,00	680.454.500,00	PENDAPATAN ASLI DAERAH (PAD)
712	1.02.01.2.06.0006	Penyediaan Bahan Bacaan dan Peraturan Perundang-undangan														
			Jumlah Dokumen Bahan Bacaan dan Peraturan Perundang-undangan yang Disediakan	1 Dokumen	3.000.000,00	0,00	0,00	0,00	0,00	0,00	0,00	0,00	0,00	3.000.000,00	0,00	PENDAPATAN ASLI DAERAH (PAD)
713	1.02.01.2.06.0006	Penyediaan Bahan Bacaan dan Peraturan Perundang-undangan														
			Jumlah Dokumen Bahan Bacaan dan Peraturan Perundang-undangan yang Disediakan	1 Dokumen	0,00	3.000.000,00	0,00	0,00	0,00	0,00	0,00	0,00	0,00	0,00	3.000.000,00	PENDAPATAN ASLI DAERAH (PAD)
714	1.02.01.2.06.0009	Penyelenggaraan Rapat Koordinasi dan Konsultasi SKPD														
			Jumlah Laporan Penyelenggaraan Rapat Koordinasi dan Konsultasi SKPD	884 Laporan	1.455.231.060,00	0,00	0,00	0,00	0,00	0,00	0,00	0,00	0,00	1.455.231.060,00	0,00	PENDAPATAN ASLI DAERAH (PAD)
715	1.02.01.2.06.0009	Penyelenggaraan Rapat Koordinasi dan Konsultasi SKPD														
			Jumlah Laporan Penyelenggaraan Rapat Koordinasi dan Konsultasi SKPD	884 Laporan	0,00	1.400.976.060,00	0,00	0,00	0,00	0,00	0,00	0,00	0,00	0,00	1.400.976.060,00	PENDAPATAN ASLI DAERAH (PAD)
	1.02.01.2.07	Pengadaan Barang Milik Daerah Penunjang Urusan Pemerintah Daerah	Persentase pengadaan barang milik daerah sesuai RKBMD	80 %												

No	Kode	Urusan / Bidang Urusan / Program / Kegiatan / Sub Kegiatan	Indikator Program / Kegiatan / Sub Kegiatan	Capaian Kinerja Dan Kerangka Pendanaan												
				Target	Pagu Indikatif Belanja (Rp)											Sumber Dana
					Operasi		Modal		Tidak Terduga		Transfer		Total			
					Sebelum	Sesudah	Sebelum	Sesudah	Sebelum	Sesudah	Sebelum	Sesudah	Sebelum	Sesudah		
1	2	3	4	5	6	7	8	9	10	11	12	13	14	15	16	
716	1.02.01.2.07.0010	Pengadaan Sarana dan Prasarana Gedung Kantor atau Bangunan Lainnya														
			Jumlah Unit Sarana dan Prasarana Gedung Kantor atau Bangunan Lainnya yang Disediakan	3 Unit	0,00	0,00	12.400.000,00	48.110.000,00	0,00	0,00	0,00	0,00	0,00	12.400.000,00	48.110.000,00	PENDAPATAN ASLI DAERAH (PAD)
	1.02.01.2.08	Penyediaan Jasa Penunjang Urusan Pemerintahan Daerah	Persentase surat dinas yang ditindaklanjuti	100 %												
717	1.02.01.2.08.0002	Penyediaan Jasa Komunikasi, Sumber Daya Air dan Listrik														
			Jumlah Laporan Penyediaan Jasa Komunikasi, Sumber Daya Air dan Listrik yang Disediakan	4 Laporan	400.000.000,00	461.000.000,00	0,00	0,00	0,00	0,00	0,00	0,00	0,00	400.000.000,00	461.000.000,00	PENDAPATAN ASLI DAERAH (PAD)
718	1.02.01.2.08.0004	Penyediaan Jasa Pelayanan Umum Kantor														
			Jumlah Laporan Penyediaan Jasa Pelayanan Umum Kantor yang Disediakan	3 Laporan	750.000.000,00	741.346.000,00	0,00	0,00	0,00	0,00	0,00	0,00	0,00	750.000.000,00	741.346.000,00	PENDAPATAN ASLI DAERAH (PAD)
	1.02.01.2.09	Pemeliharaan Barang Milik Daerah Penunjang Urusan Pemerintahan Daerah	Persentase barang milik daerah yang terpelihara	73 %												
719	1.02.01.2.09.0001	Penyediaan Jasa Pemeliharaan, Biaya Pemeliharaan, dan Pajak Kendaraan Perorangan Dinas atau Kendaraan Dinas Jabatan														
			Jumlah Kendaraan Perorangan Dinas atau Kendaraan Dinas Jabatan yang Dipelihara dan dibayarkan Pajaknya	2 Unit	113.600.000,00	0,00	0,00	0,00	0,00	0,00	0,00	0,00	0,00	113.600.000,00	0,00	PENDAPATAN ASLI DAERAH (PAD)
720	1.02.01.2.09.0001	Penyediaan Jasa Pemeliharaan, Biaya Pemeliharaan, dan Pajak Kendaraan Perorangan Dinas atau Kendaraan Dinas Jabatan														
			Jumlah Kendaraan Perorangan Dinas atau Kendaraan Dinas Jabatan yang Dipelihara dan dibayarkan Pajaknya	2 Unit	0,00	103.600.000,00	0,00	0,00	0,00	0,00	0,00	0,00	0,00	0,00	103.600.000,00	PENDAPATAN ASLI DAERAH (PAD)
721	1.02.01.2.09.0002	Penyediaan Jasa Pemeliharaan, Biaya Pemeliharaan, Pajak dan Perizinan Kendaraan Dinas Operasional atau Lapangan														
			Jumlah Kendaraan Dinas Operasional atau Lapangan yang Dipelihara dan dibayarkan Pajak dan Perizinannya	15 Unit	129.600.500,00	0,00	0,00	0,00	0,00	0,00	0,00	0,00	0,00	129.600.500,00	0,00	PENDAPATAN ASLI DAERAH (PAD)
722	1.02.01.2.09.0002	Penyediaan Jasa Pemeliharaan, Biaya Pemeliharaan, Pajak dan Perizinan Kendaraan Dinas Operasional atau Lapangan														
			Jumlah Kendaraan Dinas Operasional atau Lapangan yang Dipelihara dan dibayarkan Pajak dan Perizinannya	15 Unit	0,00	150.600.500,00	0,00	0,00	0,00	0,00	0,00	0,00	0,00	0,00	150.600.500,00	PENDAPATAN ASLI DAERAH (PAD)
723	1.02.01.2.09.0009	Pemeliharaan/Rehabilitasi Gedung Kantor dan Bangunan Lainnya														
			Jumlah Gedung Kantor dan Bangunan Lainnya yang Dipelihara/Direhabilitasi	3 Unit	225.000.000,00	0,00	0,00	0,00	0,00	0,00	0,00	0,00	0,00	225.000.000,00	0,00	PENDAPATAN ASLI DAERAH (PAD)
724	1.02.01.2.09.0009	Pemeliharaan/Rehabilitasi Gedung Kantor dan Bangunan Lainnya														
			Jumlah Gedung Kantor dan Bangunan Lainnya yang Dipelihara/Direhabilitasi	3 Unit	0,00	221.290.000,00	0,00	0,00	0,00	0,00	0,00	0,00	0,00	0,00	221.290.000,00	PENDAPATAN ASLI DAERAH (PAD)

No	Kode	Urusan / Bidang Urusan / Program / Kegiatan / Sub Kegiatan	Indikator Program / Kegiatan / Sub Kegiatan	Capaian Kinerja Dan Kerangka Pendanaan												
				Target	Pagu Indikatif Belanja (Rp)											Sumber Dana
					Operasi		Modal		Tidak Terduga		Transfer		Total			
					Sebelum	Sesudah	Sebelum	Sesudah	Sebelum	Sesudah	Sebelum	Sesudah	Sebelum	Sesudah		
1	2	3	4	5	6	7	8	9	10	11	12	13	14	15	16	
725	1.02.01.2.09.0010	Pemeliharaan/Rehabilitasi Sarana dan Prasarana Gedung Kantor atau Bangunan Lainnya														
			Jumlah Sarana dan Prasarana Gedung Kantor atau Bangunan Lainnya yang Dipelihara/Direhabilitasi	85 Unit	136.500.000,00	0,00	0,00	0,00	0,00	0,00	0,00	0,00	0,00	136.500.000,00	0,00	PENDAPATAN ASLI DAERAH (PAD)
726	1.02.01.2.09.0010	Pemeliharaan/Rehabilitasi Sarana dan Prasarana Gedung Kantor atau Bangunan Lainnya														
			Jumlah Sarana dan Prasarana Gedung Kantor atau Bangunan Lainnya yang Dipelihara/Direhabilitasi	85 Unit	0,00	202.404.000,00	0,00	0,00	0,00	0,00	0,00	0,00	0,00	0,00	202.404.000,00	PENDAPATAN ASLI DAERAH (PAD)
	1.02.02	PROGRAM PEMENUHAN UPAYA KESEHATAN PERORANGAN DAN UPAYA KESEHATAN MASYARAKAT	Persentase Ketersediaan Obat-Obatan Sesuai Standar Prevalensi stunting (pendek dan sangat pendek) pada balita Angka Kematian Ibu Angka Kematian Bayi Persentase Pengelolaan Krisis Kesehatan Persentase sarana-prasarana di RSUD sesuai standar (Alat kesehatan, Obat) Persentase Imunisasi Dasar Lengkap	100 % 14 % 24,98 - 4,05 - 70 % 75 % 93 %												
	1.02.02.2.01	Penyediaan Fasilitas Pelayanan Kesehatan untuk UKM dan UKP Kewenangan Daerah Kabupaten/Kota	Persentase Ketersediaan Alat kesehatan di Puskesmas Kota Malang sesuai kebutuhan Persentase Ketersediaan Obat-Obatan di Puskesmas Kota Malang sesuai kebutuhan Persentase puskesmas dan puskesmas pembantu dalam kondisi baik	80 % 100 % 100 %												
727	1.02.02.2.01.0002	Pembangunan Puskesmas														
			Jumlah Pusat Kesehatan Masyarakat (Puskesmas) yang Dibangun	1 Unit	16.348.635,00	32.697.270,00	291.429.390,00	0,00	0,00	0,00	0,00	0,00	0,00	307.778.025,00	32.697.270,00	DAU yang Ditentukan Penggunaannya Bidang Kesehatan
728	1.02.02.2.01.0006	Pengembangan Puskesmas														
			Jumlah Puskesmas yang Ditingkatkan Sarana, Prasarana, Alat Kesehatan dan SDM agar Sesuai Standar	1 Unit	0,00	0,00	0,00	695.000.000,00	0,00	0,00	0,00	0,00	0,00	0,00	695.000.000,00	DAK Fisik-Bidang Kesehatan dan KB-Reguler-Penguatan Sistem Kesehatan
729	1.02.02.2.01.0014	Pengadaan Alat Kesehatan/Alat Penunjang Medik Fasilitas Pelayanan Kesehatan														
			Jumlah Alat Kesehatan/Alat Penunjang Medik Fasilitas Pelayanan Kesehatan yang Disediakan	4 Unit	0,00	0,00	1.046.354.000,00	0,00	0,00	0,00	0,00	0,00	0,00	1.046.354.000,00	0,00	DAK Fisik-Bidang Kesehatan dan KB-Pengawasan-Penurunan AKI dan AKB DAK Fisik-Bidang Kesehatan dan KB-Reguler-Penguatan Sistem Kesehatan
730	1.02.02.2.01.0014	Pengadaan Alat Kesehatan/Alat Penunjang Medik Fasilitas Pelayanan Kesehatan														
			Jumlah Alat Kesehatan/Alat Penunjang Medik Fasilitas Pelayanan Kesehatan yang Disediakan	4 Unit	0,00	0,00	0,00	1.161.354.000,00	0,00	0,00	0,00	0,00	0,00	0,00	1.161.354.000,00	DAK Fisik-Bidang Kesehatan dan KB-Pengawasan-Penurunan AKI dan AKB DAK Fisik-Bidang Kesehatan dan KB-Reguler-Penguatan Sistem Kesehatan DAU yang Ditentukan Penggunaannya Bidang Kesehatan PENDAPATAN ASLI DAERAH (PAD)
731	1.02.02.2.01.0020	Pemeliharaan Rutin dan Berkala Alat Kesehatan/Alat Penunjang Medik Fasilitas Pelayanan Kesehatan														

No	Kode	Urusan / Bidang Urusan / Program / Kegiatan / Sub Kegiatan	Indikator Program / Kegiatan / Sub Kegiatan	Capaian Kinerja Dan Kerangka Pendanaan												
				Target	Pagu Indikatif Belanja (Rp)											Sumber Dana
					Operasi		Modal		Tidak Terduga		Transfer		Total			
					Sebelum	Sesudah	Sebelum	Sesudah	Sebelum	Sesudah	Sebelum	Sesudah	Sebelum	Sesudah		
1	2	3	4	5	6	7	8	9	10	11	12	13	14	15	16	
			Jumlah Alat Kesehatan/Alat Penunjang Medik Fasilitas Layanan Kesehatan yang Terpelihara Sesuai Standar	618 Unit	247.774.000,00	595.165.950,00	0,00	0,00	0,00	0,00	0,00	0,00	247.774.000,00	595.165.950,00	DAK Non Fisik-Dana BOK-BOK Dinas-BOK Kabupaten/Kota DAU yang Ditentukan Penggunaannya Bidang Kesehatan PENDAPATAN ASLI DAERAH (PAD)	
732	1.02.02.2.01.0023	Pengadaan Obat, Bahan Habis Pakai, Bahan Medis Habis Pakai,, Vaksin, Makanan dan Minuman di Fasilitas Kesehatan														
			Jumlah Obat, Bahan Habis Pakai, Bahan Medis Habis Pakai, Vaksin, Makanan dan Minuman di Fasilitas Kesehatan yang disediakan	9 Paket	0,00	10.040.796.500,00	0,00	0,00	0,00	0,00	0,00	0,00	0,00	10.040.796.500,00	DAK Non Fisik-Dana BOK-BOK Dinas-BOK Kabupaten/Kota DAU yang Ditentukan Penggunaannya Bidang Kesehatan PENDAPATAN ASLI DAERAH (PAD)	
733	1.02.02.2.01.0023	Pengadaan Obat, Bahan Habis Pakai, Bahan Medis Habis Pakai,, Vaksin, Makanan dan Minuman di Fasilitas Kesehatan														
			Jumlah Obat, Bahan Habis Pakai, Bahan Medis Habis Pakai, Vaksin, Makanan dan Minuman di Fasilitas Kesehatan yang disediakan	9 Paket	11.207.140.000,00	0,00	0,00	0,00	0,00	0,00	0,00	0,00	11.207.140.000,00	0,00	DAU yang Ditentukan Penggunaannya Bidang Kesehatan PENDAPATAN ASLI DAERAH (PAD)	
734	1.02.02.2.01.0024	Pengelolaan Pelayanan Kesehatan Dasar Melalui Pendekatan Keluarga														
			Jumlah Keluarga yang Sudah Dikunjungi dan Diintervensi Masalah kesehatannya oleh Tenaga Kesehatan Puskesmas	155.285 Keluarga	150.000.000,00	150.000.000,00	0,00	0,00	0,00	0,00	0,00	0,00	150.000.000,00	150.000.000,00	PENDAPATAN ASLI DAERAH (PAD)	

No	Kode	Urusan / Bidang Urusan / Program / Kegiatan / Sub Kegiatan	Indikator Program / Kegiatan / Sub Kegiatan	Capaian Kinerja Dan Kerangka Pendanaan												
				Target	Pagu Indikatif Belanja (Rp)											Sumber Dana
					Operasi		Modal		Tidak Terduga		Transfer		Total			
					Sebelum	Sesudah	Sebelum	Sesudah	Sebelum	Sesudah	Sebelum	Sesudah	Sebelum	Sesudah		
1	2	3	4	5	6	7	8	9	10	11	12	13	14	15	16	
	1.02.02.2.02	Penyediaan Layanan Kesehatan untuk UKM dan UKP Rujukan Tingkat Daerah Kabupaten/Kota	Persentase ibu bersalin yang mendapatkan pelayanan kesehatan Persentase ibu hamil yang mendapatkan pelayanan kesehatan Persentase Kejadian Luar Biasa (KLB) yang ditangani kurang dari 24 jam Persentase kelurahan STBM Persentase Kelurahan UCI Persentase kepesertaan JKN Persentase Money Akreditasi/Reakreditasi RS, Puskesmas dan Labkesda Persentase pelayanan kesehatan balita Persentase pelayanan kesehatan bayi baru lahir Persentase pelayanan kesehatan orang dengan gangguan jiwa berat Persentase pelayanan kesehatan orang dengan resiko terinfeksi virus yang melemahkan daya tahan tubuh manusia (Human Immunodeficiency Virus) Persentase pelayanan kesehatan orang terduga tuberkulosis Persentase pelayanan kesehatan pada usia lanjut Persentase pelayanan kesehatan pada usia pendidikan dasar Persentase pelayanan kesehatan penderita diabetes melitus Persentase pelayanan kesehatan penderita hipertensi Persentase pembinaan, pengawasan, dan pengendalian terhadap penyehat tradisional dan tenaga kesehatan tradisional serta Asuhan Mandiri Taman Obat Keluarga (ASMANTOGA) yang ada di Kota Malang Persentase Pengelolaan Pra Krisis Kesehatan dan Pasca Krisis Kesehatan Sesuai Standar Persentase Pengelolaan Tanggap Darurat Sesuai Standar Persentase penyuluhan pada posyandu Persentase perkantoran pemerintah yang dibina Persentase warga negara usia produktif yang mendapatkan pelayanan kesehatan	100 % 100 % 100 % 19,29 % 75,43 % 100 % 100 % 100 % 100 % 100 % 100 % 100 % 100 % 100 % 100 % 100 % 100 % 70 % 100 % 100 % 45 % 100 %												
735	1.02.02.2.02.0001	Pengelolaan Pelayanan Kesehatan Ibu Hamil	Jumlah Ibu Hamil yang Mendapatkan Pelayanan Kesehatan Sesuai Standar	12946 Orang	191.776.000,00	120.610.000,00	0,00	0,00	0,00	0,00	0,00	0,00	0,00	191.776.000,00	120.610.000,00	DAK Non Fisik-Dana BOK-BOK Dinas-BOK Kabupaten/Kota PENDAPATAN ASLI DAERAH (PAD)
736	1.02.02.2.02.0002	Pengelolaan Pelayanan Kesehatan Ibu Bersalin	Jumlah Ibu Bersalin yang Mendapatkan Pelayanan Kesehatan Sesuai Standar	11928 Orang	136.030.000,00	109.060.000,00	0,00	0,00	0,00	0,00	0,00	0,00	0,00	136.030.000,00	109.060.000,00	DAK Non Fisik-Dana BOK-BOK Dinas-BOK Kabupaten/Kota PENDAPATAN ASLI DAERAH (PAD)
737	1.02.02.2.02.0003	Pengelolaan Pelayanan Kesehatan Bayi Baru Lahir	Jumlah Bayi Baru Lahir yang Mendapatkan Pelayanan Kesehatan Sesuai Standar	11360 Orang	737.963.000,00	778.787.500,00	0,00	0,00	0,00	0,00	0,00	0,00	0,00	737.963.000,00	778.787.500,00	DAK Non Fisik-Dana BOK-BOK Dinas-BOK Kabupaten/Kota PENDAPATAN ASLI DAERAH (PAD)
738	1.02.02.2.02.0004	Pengelolaan Pelayanan Kesehatan Balita	Jumlah Balita yang Mendapatkan Pelayanan Kesehatan Sesuai Standar	46427 Orang	40.450.000,00	40.450.000,00	0,00	0,00	0,00	0,00	0,00	0,00	0,00	40.450.000,00	40.450.000,00	PENDAPATAN ASLI DAERAH (PAD)
739	1.02.02.2.02.0005	Pengelolaan Pelayanan Kesehatan pada Usia Pendidikan Dasar														

No	Kode	Urusan / Bidang Urusan / Program / Kegiatan / Sub Kegiatan	Indikator Program / Kegiatan / Sub Kegiatan	Capaian Kinerja Dan Kerangka Pendanaan												
				Target	Pagu Indikatif Belanja (Rp)											Sumber Dana
					Operasi		Modal		Tidak Terduga		Transfer		Total			
					Sebelum	Sesudah	Sebelum	Sesudah	Sebelum	Sesudah	Sebelum	Sesudah	Sebelum	Sesudah		
1	2	3	4	5	6	7	8	9	10	11	12	13	14	15	16	
			Jumlah Anak Usia Pendidikan Dasar yang Mendapatkan Pelayanan Kesehatan Sesuai Standar	98532 Orang	288.050.000,00	103.840.000,00	0,00	0,00	0,00	0,00	0,00	0,00	288.050.000,00	103.840.000,00	DAK Non Fisik-Dana BOK-BOK Dinas-BOK Kabupaten/Kota PENDAPATAN ASLI DAERAH (PAD)	
740	1.02.02.2.02.0006	Pengelolaan Pelayanan Kesehatan pada Usia Produktif														
			Jumlah Penduduk Usia Produktif yang Mendapatkan Pelayanan Kesehatan Sesuai Standar	606244 Orang	197.340.000,00	179.585.000,00	0,00	0,00	0,00	0,00	0,00	0,00	197.340.000,00	179.585.000,00	PENDAPATAN ASLI DAERAH (PAD)	
741	1.02.02.2.02.0007	Pengelolaan Pelayanan Kesehatan pada Usia Lanjut														
			Jumlah Penduduk Usia Lanjut yang Mendapatkan Pelayanan Kesehatan Sesuai Standar	110746 Orang	3.670.814.000,00	3.670.814.000,00	328.680.000,00	328.680.000,00	0,00	0,00	0,00	0,00	3.999.494.000,00	3.999.494.000,00	DAU yang Ditentukan Penggunaannya Bidang Kesehatan PENDAPATAN ASLI DAERAH (PAD)	
742	1.02.02.2.02.0008	Pengelolaan Pelayanan Kesehatan Penderita Hipertensi														
			Jumlah Penderita Hipertensi yang Mendapatkan Pelayanan Kesehatan Sesuai Standar	228720 Orang	116.162.000,00	112.462.000,00	0,00	0,00	0,00	0,00	0,00	0,00	116.162.000,00	112.462.000,00	PENDAPATAN ASLI DAERAH (PAD)	
743	1.02.02.2.02.0009	Pengelolaan Pelayanan Kesehatan Penderita Diabetes Melitus														
			Jumlah Penderita Diabetes Melitus yang Mendapatkan Pelayanan Kesehatan Sesuai Standar	22227 Orang	1.749.084.000,00	1.749.084.000,00	0,00	0,00	0,00	0,00	0,00	0,00	1.749.084.000,00	1.749.084.000,00	DAK Non Fisik-Dana BOK-BOK Dinas-BOK Kabupaten/Kota PENDAPATAN ASLI DAERAH (PAD)	
744	1.02.02.2.02.0010	Pengelolaan Pelayanan Kesehatan Orang dengan Gangguan Jiwa Berat														
			Jumlah Orang yang Mendapatkan Pelayanan Kesehatan Orang dengan Gangguan Jiwa Berat Sesuai Standar	1415 Orang	174.450.000,00	159.900.000,00	0,00	0,00	0,00	0,00	0,00	0,00	174.450.000,00	159.900.000,00	PENDAPATAN ASLI DAERAH (PAD)	
745	1.02.02.2.02.0011	Pengelolaan Pelayanan Kesehatan Orang Terduga Tuberkulosis														
			Jumlah Orang Terduga Menderita Tuberkulosis yang Mendapatkan Pelayanan Sesuai Standar	17010 Orang	1.345.026.800,00	1.315.041.000,00	0,00	0,00	0,00	0,00	0,00	0,00	1.345.026.800,00	1.315.041.000,00	DAK Non Fisik-Dana BOK-BOK Dinas-BOK Kabupaten/Kota PENDAPATAN ASLI DAERAH (PAD)	
746	1.02.02.2.02.0012	Pengelolaan Pelayanan Kesehatan Orang dengan Risiko Terinfeksi HIV														
			Jumlah Orang Terduga Menderita HIV yang Mendapatkan Pelayanan Sesuai Standar	18600 Orang	726.460.328,00	761.960.328,00	0,00	0,00	0,00	0,00	0,00	0,00	726.460.328,00	761.960.328,00	DAK Non Fisik-Dana BOK-BOK Dinas-BOK Kabupaten/Kota PENDAPATAN ASLI DAERAH (PAD)	
747	1.02.02.2.02.0015	Pengelolaan Pelayanan Kesehatan Gizi Masyarakat														
			Jumlah Dokumen Hasil Pengelolaan Pelayanan Kesehatan Gizi Masyarakat	6 Dokumen	2.453.409.048,00	2.453.406.048,00	0,00	0,00	0,00	0,00	0,00	0,00	2.453.409.048,00	2.453.406.048,00	DAK Non Fisik-Dana BOK-BOK Dinas-BOK Kabupaten/Kota DAU yang Ditentukan Penggunaannya Bidang Kesehatan PENDAPATAN ASLI DAERAH (PAD)	
748	1.02.02.2.02.0016	Pengelolaan Pelayanan Kesehatan Kerja dan Olahraga														
			Jumlah Dokumen Hasil Pengelolaan Pelayanan Kesehatan Kerja dan Olahraga	4 Dokumen	49.000.000,00	49.000.000,00	0,00	0,00	0,00	0,00	0,00	0,00	49.000.000,00	49.000.000,00	PENDAPATAN ASLI DAERAH (PAD)	
749	1.02.02.2.02.0017	Pengelolaan Pelayanan Kesehatan Lingkungan														
			Jumlah Dokumen Hasil Pengelolaan Pelayanan Kesehatan Lingkungan	4 Dokumen	607.840.000,00	607.760.200,00	0,00	0,00	0,00	0,00	0,00	0,00	607.840.000,00	607.760.200,00	DAK Non Fisik-Dana BOK-BOK Dinas-BOK Kabupaten/Kota PENDAPATAN ASLI DAERAH (PAD)	

No	Kode	Urusan / Bidang Urusan / Program / Kegiatan / Sub Kegiatan	Indikator Program / Kegiatan / Sub Kegiatan	Capaian Kinerja Dan Kerangka Pendanaan												
				Target	Pagu Indikatif Belanja (Rp)											Sumber Dana
					Operasi		Modal		Tidak Terduga		Transfer		Total			
					Sebelum	Sesudah	Sebelum	Sesudah	Sebelum	Sesudah	Sebelum	Sesudah	Sebelum	Sesudah		
1	2	3	4	5	6	7	8	9	10	11	12	13	14	15	16	
750	1.02.02.2.02.0018	Pengelolaan Pelayanan Promosi Kesehatan														
			Jumlah Dokumen Hasil Pengelolaan Pelayanan Promosi Kesehatan	6 Dokumen	0,00	249.904.400,00	0,00	0,00	0,00	0,00	0,00	0,00	0,00	0,00	249.904.400,00	DAK Non Fisik-Dana BOK-BOK Dinas-BOK Kabupaten/Kota
751	1.02.02.2.02.0019	Pengelolaan Pelayanan Kesehatan Tradisional, Akupuntur, Asuhan Mandiri, dan Tradisional Lainnya														
			Jumlah Dokumen Hasil Pengelolaan Pelayanan Kesehatan Tradisional, Akupuntur, Asuhan Mandiri dan Tradisional Lainnya	2 Dokumen	50.000.000,00	50.000.000,00	0,00	0,00	0,00	0,00	0,00	0,00	0,00	50.000.000,00	50.000.000,00	PENDAPATAN ASLI DAERAH (PAD)
752	1.02.02.2.02.0020	Pengelolaan Surveilans Kesehatan														
			Jumlah Dokumen Hasil Pengelolaan Surveilans Kesehatan	2 Dokumen	0,00	55.770.000,00	0,00	0,00	0,00	0,00	0,00	0,00	0,00	0,00	55.770.000,00	DAK Non Fisik-Dana BOK-BOK Dinas-BOK Kabupaten/Kota
753	1.02.02.2.02.0022	Pengelolaan Pelayanan Kesehatan Jiwa dan NAPZA														
			Jumlah Penyalahguna NAPZA yang Mendapatkan Pelayanan Kesehatan	16 Orang	257.792.000,00	257.752.400,00	0,00	0,00	0,00	0,00	0,00	0,00	0,00	257.792.000,00	257.752.400,00	DAK Non Fisik-Dana BOK-BOK Dinas-BOK Kabupaten/Kota PENDAPATAN ASLI DAERAH (PAD)
754	1.02.02.2.02.0024	Pengelolaan Upaya Pengurangan Risiko Krisis Kesehatan dan Pasca Krisis Kesehatan														
			Jumlah Dokumen Hasil Pengelolaan Upaya Pengurangan Risiko Krisis Kesehatan dan Pasca Krisis Kesehatan	2 Dokumen	156.730.800,00	156.730.800,00	0,00	0,00	0,00	0,00	0,00	0,00	0,00	156.730.800,00	156.730.800,00	PENDAPATAN ASLI DAERAH (PAD)
755	1.02.02.2.02.0025	Pelayanan Kesehatan Penyakit Menular dan Tidak Menular														
			Jumlah Dokumen Hasil Pelayanan Kesehatan Penyakit Menular dan Tidak Menular	13 Dokumen	1.774.793.000,00	1.877.615.000,00	0,00	0,00	0,00	0,00	0,00	0,00	0,00	1.774.793.000,00	1.877.615.000,00	DAK Non Fisik-Dana BOK-BOK Dinas-BOK Kabupaten/Kota PENDAPATAN ASLI DAERAH (PAD)
756	1.02.02.2.02.0026	Pengelolaan Jaminan Kesehatan Masyarakat														
			Jumlah Dokumen Hasil Pengelolaan Jaminan Kesehatan Masyarakat	2 Dokumen	158.698.531.629,00	0,00	0,00	0,00	0,00	0,00	0,00	0,00	0,00	158.698.531.629,00	0,00	DAU yang Ditentukan Penggunaannya Bidang Kesehatan DBH Cukai Hasil Tembakau (CHT) PENDAPATAN ASLI DAERAH (PAD)
757	1.02.02.2.02.0026	Pengelolaan Jaminan Kesehatan Masyarakat														
			Jumlah Dokumen Hasil Pengelolaan Jaminan Kesehatan Masyarakat	2 Dokumen	0,00	171.328.184.517,00	0,00	0,00	0,00	0,00	0,00	0,00	0,00	0,00	171.328.184.517,00	DAU yang Ditentukan Penggunaannya Bidang Kesehatan DBH Cukai Hasil Tembakau (CHT) PENDAPATAN ASLI DAERAH (PAD) Pendapatan Bagi Hasil Pajak Rokok-Pembayaran Iuran JKN Pendapatan Bagi Hasil Pajak Rokok-Penegakan Disiplin
758	1.02.02.2.02.0028	Pengambilan dan Pengiriman Spesimen Penyakit Potensial KLB ke Laboratorium Rujukan/Nasional														
			Jumlah Spesimen Penyakit Potensial Kejadian Luar Biasa (KLB) ke Laboratorium Rujukan/Nasional yang Didistribusikan	51 Paket	0,00	81.121.000,00	0,00	0,00	0,00	0,00	0,00	0,00	0,00	0,00	81.121.000,00	DAK Non Fisik-Dana BOK-BOK Dinas-BOK Kabupaten/Kota
759	1.02.02.2.02.0029	Penyelenggaraan Kabupaten/Kota Sehat														
			Jumlah Dokumen Hasil Penyelenggaraan Kabupaten/Kota Sehat	1 Dokumen	145.423.000,00	145.423.000,00	0,00	0,00	0,00	0,00	0,00	0,00	0,00	145.423.000,00	145.423.000,00	PENDAPATAN ASLI DAERAH (PAD)



No	Kode	Urusan / Bidang Urusan / Program / Kegiatan / Sub Kegiatan	Indikator Program / Kegiatan / Sub Kegiatan	Capaian Kinerja Dan Kerangka Pendanaan												
				Target	Pagu Indikatif Belanja (Rp)											Sumber Dana
					Operasi		Modal		Tidak Terduga		Transfer		Total			
					Sebelum	Sesudah	Sebelum	Sesudah	Sebelum	Sesudah	Sebelum	Sesudah	Sebelum	Sesudah		
1	2	3	4	5	6	7	8	9	10	11	12	13	14	15	16	
760	1.02.02.2.02.0034	Operasional Pelayanan Fasilitas Kesehatan Lainnya														
			Jumlah Dokumen Operasional Pelayanan Fasilitas Kesehatan Lainnya	1 Dokumen	0,00	12.531.000,00	0,00	0,00	0,00	0,00	0,00	0,00	0,00	0,00	12.531.000,00	DAK Non Fisik-Dana BOK-BOK Dinas-BOK Kabupaten/Kota
761	1.02.02.2.02.0036	Investigasi Awal Kejadian Tidak Diharapkan (Kejadian Ikutan Pasca Imunisasi dan Pemberian Obat Massal)														
			Jumlah Laporan Hasil Investigasi Awal Kejadian Tidak Diharapkan (Kejadian Ikutan Pasca Imunisasi dan Pemberian Obat Massal)	12 Laporan	0,00	7.200.000,00	0,00	0,00	0,00	0,00	0,00	0,00	0,00	0,00	7.200.000,00	DAK Non Fisik-Dana BOK-BOK Dinas-BOK Kabupaten/Kota
762	1.02.02.2.02.0037	Pelaksanaan Kewaspadaan Dini dan Respon Wabah														
			Jumlah Dokumen Hasil Pelaksanaan Kewaspadaan Dini dan Respon Wabah	24 Dokumen	450.016.256,00	213.712.256,00	0,00	0,00	0,00	0,00	0,00	0,00	0,00	450.016.256,00	213.712.256,00	DAK Non Fisik-Dana BOK-BOK Dinas-BOK Kabupaten/Kota PENDAPATAN ASLI DAERAH (PAD)
763	1.02.02.2.02.0038	Penyediaan dan Pengelolaan Sistem Penanganan Gawat Darurat Terpadu (SPGDT)														
			Jumlah Public Safety Center (PSC 119) Tersedia, Terkelola dan Terintegrasi Dengan Rumah Sakit Dalam Satu Sistem Penanganan Gawat Darurat Terpadu (SPGDT)	1 Unit	1.245.000.000,00	1.197.000.000,00	0,00	0,00	0,00	0,00	0,00	0,00	0,00	1.245.000.000,00	1.197.000.000,00	PENDAPATAN ASLI DAERAH (PAD)
764	1.02.02.2.02.0040	Pengelolaan pelayanan kesehatan orang dengan Tuberkulosis														
			Jumlah orang dengan Tuberkulosis yang mendapatkan pelayanan kesehatan sesuai standar	3142 Orang	100.000.000,00	100.000.000,00	0,00	0,00	0,00	0,00	0,00	0,00	0,00	100.000.000,00	100.000.000,00	PENDAPATAN ASLI DAERAH (PAD)
765	1.02.02.2.02.0041	Pengelolaan pelayanan kesehatan orang dengan HIV (ODHIV)														
			Jumlah orang dengan HIV (ODHIV) yang mendapatkan pelayanan kesehatan sesuai standar	1600 Orang	75.000.000,00	75.000.000,00	0,00	0,00	0,00	0,00	0,00	0,00	0,00	75.000.000,00	75.000.000,00	PENDAPATAN ASLI DAERAH (PAD)
766	1.02.02.2.02.0042	Pengelolaan pelayanan kesehatan Malaria														
			Jumlah orang yang mendapatkan pelayanan kesehatan malaria	53 Orang	89.900.000,00	83.466.450,00	0,00	0,00	0,00	0,00	0,00	0,00	0,00	89.900.000,00	83.466.450,00	DAK Non Fisik-Dana BOK-BOK Dinas-BOK Kabupaten/Kota PENDAPATAN ASLI DAERAH (PAD)
767	1.02.02.2.02.0043	Pengelolaan Kawasan tanpa rokok														
			Jumlah tatanan kawasan tanpa rokok yang tidak ditemukan aktifitas merokok	7 Tatanan	0,00	0,00	0,00	0,00	0,00	0,00	0,00	0,00	0,00	0,00	0,00	PENDAPATAN ASLI DAERAH (PAD)
768	1.02.02.2.02.0046	Pengelolaan upaya kesehatan Ibu dan Anak														
			Jumlah dokumen hasil pengelolaan upaya kesehatan ibu dan anak	2 Dokumen	0,00	31.015.000,00	0,00	0,00	0,00	0,00	0,00	0,00	0,00	0,00	31.015.000,00	DAK Non Fisik-Dana BOK-BOK Dinas-BOK Kabupaten/Kota
	1.02.02.2.04	Penerbitan Izin Rumah Sakit Kelas C, D dan Fasilitas Pelayanan Kesehatan Tingkat Daerah Kabupaten/Kota	Persentase RS, Puskesmas dan Labkesda yang memiliki Izin Operasional Persentase RS Rujukan Tingkat kabupaten/kota yang terakreditasi Rasio Daya Tampung Rumah Sakit Rujukan	100 % 100 % 3,553 -												

No	Kode	Urusan / Bidang Urusan / Program / Kegiatan / Sub Kegiatan	Indikator Program / Kegiatan / Sub Kegiatan	Capaian Kinerja Dan Kerangka Pendanaan												
				Target	Pagu Indikatif Belanja (Rp)											Sumber Dana
					Operasi		Modal		Tidak Terduga		Transfer		Total			
					Sebelum	Sesudah	Sebelum	Sesudah	Sebelum	Sesudah	Sebelum	Sesudah	Sebelum	Sesudah		
1	2	3	4	5	6	7	8	9	10	11	12	13	14	15	16	
769	1.02.02.2.04.0001	Pengendalian dan Pengawasan serta Tindak Lanjut Pengawasan Perizinan Rumah Sakit Kelas C, D dan Fasilitas Pelayanan Kesehatan Lainnya														
			Jumlah Rumah Sakit Kelas C, D dan Fasilitas Pelayanan Kesehatan yang Dikendalikan, Diawasi dan Ditindaklanjuti Perizinannya	65 Unit	71.748.800,00	46.748.800,00	0,00	0,00	0,00	0,00	0,00	0,00	0,00	71.748.800,00	46.748.800,00	PENDAPATAN ASLI DAERAH (PAD)
770	1.02.02.2.04.0002	Peningkatan Tata Kelola Rumah Sakit dan Fasilitas Pelayanan Kesehatan Tingkat Daerah Kabupaten/Kota														
			Jumlah Rumah Sakit dan Fasilitas Pelayanan Kesehatan Tingkat Daerah Kabupaten/Kota yang Melakukan Peningkatan Tata Kelola Sesuai Standar	65 Unit	0,00	0,00	0,00	0,00	0,00	0,00	0,00	0,00	0,00	0,00	0,00	PENDAPATAN ASLI DAERAH (PAD)
771	1.02.02.2.04.0003	Peningkatan Mutu Pelayanan Fasilitas Kesehatan														
			Jumlah Fasilitas Kesehatan yang Dilakukan Pengukuran Indikator Nasional Mutu (INM) Pelayanan kesehatan	92 Unit	0,00	0,00	0,00	0,00	0,00	0,00	0,00	0,00	0,00	0,00	0,00	PENDAPATAN ASLI DAERAH (PAD)
	1.02.03	PROGRAM PENINGKATAN KAPASITAS SUMBER DAYA MANUSIA KESEHATAN	Persentase Sumber Daya Manusia Kesehatan Dinas Kesehatan, Puskesmas dan Labkesda yang berkompeten	90 %												
	1.02.03.2.01	Pemberian Izin Praktik Tenaga Kesehatan di Wilayah Kabupaten/Kota	Persentase tenaga kesehatan yang dibina, diawasi dan memenuhi syarat	90 %												
772	1.02.03.2.01.0002	Pembinaan dan Pengawasan Tenaga Kesehatan serta Tindak Lanjut Perizinan Praktik Tenaga Kesehatan														
			Jumlah Dokumen Hasil Pembinaan dan Pengawasan Tenaga Kesehatan serta Tindak Lanjut Perizinan Praktik Tenaga Kesehatan	1 Dokumen	3.600.000,00	3.600.000,00	0,00	0,00	0,00	0,00	0,00	0,00	0,00	3.600.000,00	3.600.000,00	PENDAPATAN ASLI DAERAH (PAD)
	1.02.03.2.02	Perencanaan Kebutuhan dan Pendayagunaan Sumber Daya Manusia Kesehatan untuk UKP dan UKM di Wilayah Kabupaten/Kota	Persentase pemenuhan kebutuhan SDM Kesehatan sesuai standar	90 %												
773	1.02.03.2.02.0001	Perencanaan dan Distribusi serta Pemerataan Sumber Daya Manusia Kesehatan														
			Jumlah Dokumen Hasil Perencanaan dan Distribusi serta Pemerataan Sumber Daya Manusia Kesehatan	1 Dokumen	22.080.000,00	22.080.000,00	0,00	0,00	0,00	0,00	0,00	0,00	0,00	22.080.000,00	22.080.000,00	PENDAPATAN ASLI DAERAH (PAD)
774	1.02.03.2.02.0003	Pembinaan dan Pengawasan Sumber Daya Manusia Kesehatan														
			Jumlah Dokumen Hasil Pembinaan dan Pengawasan Sumber Daya Manusia Kesehatan	4 Dokumen	0,00	20.860.000,00	0,00	0,00	0,00	0,00	0,00	0,00	0,00	0,00	20.860.000,00	DAK Non Fisik-Dana BOK-BOK Dinas-BOK Kabupaten/Kota
	1.02.03.2.03	Pengembangan Mutu dan Peningkatan Kompetensi Teknis Sumber Daya Manusia Kesehatan Tingkat Daerah Kabupaten/Kota	Persentase Tenaga Kesehatan di Dinas Kesehatan yang memiliki sertifikat kompetensi di bidang kesehatan	75 %												
775	1.02.03.2.03.0001	Pengembangan Mutu dan Peningkatan Kompetensi Teknis Sumber Daya Manusia Kesehatan Tingkat Daerah Kabupaten/Kota														

No	Kode	Urusan / Bidang Urusan / Program / Kegiatan / Sub Kegiatan	Indikator Program / Kegiatan / Sub Kegiatan	Capaian Kinerja Dan Kerangka Pendanaan												
				Target	Pagu Indikatif Belanja (Rp)										Sumber Dana	
					Operasi		Modal		Tidak Terduga		Transfer		Total			
					Sebelum	Sesudah	Sebelum	Sesudah	Sebelum	Sesudah	Sebelum	Sesudah	Sebelum	Sesudah		
1	2	3	4	5	6	7	8	9	10	11	12	13	14	15	16	
			Jumlah Sumber Daya Manusia Kesehatan Tingkat Daerah Kabupaten/Kota yang Ditingkatkan Mutu dan Kompetensinya	163 Orang	803.886.000,00	803.255.400,00	0,00	0,00	0,00	0,00	0,00	0,00	0,00	803.886.000,00	803.255.400,00	DAK Non Fisik-Dana BOK-BOK Dinas-BOK Kabupaten/Kota
	1.02.04	PROGRAM SEDIAAN FARMASI, ALAT KESEHATAN DAN MAKANAN MINUMAN	Persentase sarana kefarmasian dan industri rumah tangga yang dibina diawasi dan memenuhi syarat	100 %												
	1.02.04.2.01	Pemberian Izin Apotek, Toko Obat, Toko Alat Kesehatan dan Optikal, Usaha Mikro Obat Tradisional (UMOT)	Persentase sarana kefarmasian yang dibina dan diawasi	100 %												
776	1.02.04.2.01.0001	Pengendalian dan Pengawasan serta Tindak Lanjut Pengawasan Perizinan Apotek, Toko Obat, Toko Alat Kesehatan, dan Optikal, Usaha Mikro Obat Tradisional (UMOT)														
			Jumlah Dokumen Hasil Pengendalian dan Pengawasan serta Tindak Lanjut Pengawasan Perizinan Apotek, Toko Obat, Toko Alat Kesehatan, dan Optikal, Usaha Mikro Obat Tradisional (UMOT)	60 Dokumen	145.590.000,00	145.556.000,00	0,00	0,00	0,00	0,00	0,00	0,00	0,00	145.590.000,00	145.556.000,00	DAK Non Fisik-Dana BOK-BOK Dinas-BOK Pengawasan Obat dan Makanan PENDAPATAN ASLI DAERAH (PAD)
	1.02.04.2.03	Penerbitan Sertifikat Produksi Pangan Industri Rumah Tangga dan Nomor P-IRT sebagai Izin Produksi, untuk Produk Makanan Minuman Tertentu yang Dapat Diproduksi oleh Industri Rumah Tangga	Persentase sarana industri rumah tangga pangan yang dibina dan diawasi	100 %												
777	1.02.04.2.03.0001	Pengendalian dan Pengawasan serta Tindak Lanjut Pengawasan Sertifikat Produksi Pangan Industri Rumah Tangga dan Nomor P-IRT sebagai Izin Produksi, untuk Produk Makanan Minuman Tertentu yang Dapat Diproduksi oleh Industri Rumah Tangga														
			Jumlah Dokumen Hasil Pengendalian dan Pengawasan serta Tindak Lanjut Pengawasan Sertifikat Produksi Pangan Industri Rumah Tangga dan Nomor P-IRT sebagai Izin Produksi, untuk Produk Makanan Minuman Tertentu yang Dapat Diproduksi oleh Industri Rumah Tangga	240 Dokumen	385.220.000,00	385.220.000,00	0,00	0,00	0,00	0,00	0,00	0,00	0,00	385.220.000,00	385.220.000,00	DAK Non Fisik-Dana BOK-BOK Dinas-BOK Pengawasan Obat dan Makanan PENDAPATAN ASLI DAERAH (PAD)
	1.02.04.2.06	Pemeriksaan dan Tindak Lanjut Hasil Pemeriksaan Post Market pada Produksi dan Produk Makanan Minuman Industri Rumah Tangga	Persentase sampel pangan yang diuji dan memenuhi syarat	90 %												
778	1.02.04.2.06.0001	Pemeriksaan Post Market pada Produk Makanan-Minuman Industri Rumah Tangga yang Beredar dan Pengawasan serta Tindak Lanjut Pengawasan														
			Jumlah Produk dan Sarana Produksi Makanan-Minuman Industri Rumah Tangga Beredar yang Dilakukan Pemeriksaan Post Market dalam rangka Tindak Lanjut Pengawasan	52 Unit	218.344.000,00	218.378.000,00	0,00	0,00	0,00	0,00	0,00	0,00	0,00	218.344.000,00	218.378.000,00	DAK Non Fisik-Dana BOK-BOK Dinas-BOK Pengawasan Obat dan Makanan PENDAPATAN ASLI DAERAH (PAD)
	1.02.05	PROGRAM PEMBERDAYAAN MASYARAKAT BIDANG KESEHATAN	Persentase UKBM yang aktif	76 %												
	1.02.05.2.01	Advokasi, Pemberdayaan, Kemitraan, Peningkatan Peran serta Masyarakat dan Lintas Sektor Tingkat Daerah Kabupaten/Kota	Persentase UKBM yang dibina	100 %												

No	Kode	Urusan / Bidang Urusan / Program / Kegiatan / Sub Kegiatan	Indikator Program / Kegiatan / Sub Kegiatan	Capaian Kinerja Dan Kerangka Pendanaan												
				Target	Pagu Indikatif Belanja (Rp)											Sumber Dana
					Operasi		Modal		Tidak Terduga		Transfer		Total			
					Sebelum	Sesudah	Sebelum	Sesudah	Sebelum	Sesudah	Sebelum	Sesudah	Sebelum	Sesudah		
1	2	3	4	5	6	7	8	9	10	11	12	13	14	15	16	
779	1.02.05.2.01.0001	Peningkatan Upaya Promosi Kesehatan, Advokasi, Kemitraan dan Pemberdayaan Masyarakat														
			Jumlah Dokumen Promosi Kesehatan, Advokasi, Kemitraan dan Pemberdayaan Masyarakat	1 Dokumen	0,00	576.506.500,00	0,00	0,00	0,00	0,00	0,00	0,00	0,00	0,00	576.506.500,00	Bantuan Keuangan Khusus dari Pemerintah Daerah Provinsi DAK Non Fisik-Dana BOK-BOK Dinas-BOK Kabupaten/Kota PENDAPATAN ASLI DAERAH (PAD)
780	1.02.05.2.01.0001	Peningkatan Upaya Promosi Kesehatan, Advokasi, Kemitraan dan Pemberdayaan Masyarakat														
			Jumlah Dokumen Promosi Kesehatan, Advokasi, Kemitraan dan Pemberdayaan Masyarakat	1 Dokumen	620.193.000,00	0,00	0,00	0,00	0,00	0,00	0,00	0,00	0,00	620.193.000,00	0,00	DAK Non Fisik-Dana BOK-BOK Dinas-BOK Kabupaten/Kota PENDAPATAN ASLI DAERAH (PAD)
	1.02.05.2.02	Pelaksanaan Sehat dalam rangka Promotif Preventif Tingkat Daerah Kabupaten/Kota	Persentase puskesmas dan RSUD Kota Malang yang melaksanakan Germas	100 %												
781	1.02.05.2.02.0001	Penyelenggaraan Promosi Kesehatan dan Gerakan Hidup Bersih dan Sehat														
			Jumlah Dokumen Hasil Penyelenggaraan Promosi Kesehatan dan Gerakan Hidup Bersih dan Sehat	1 Dokumen	352.348.000,00	151.794.000,00	0,00	0,00	0,00	0,00	0,00	0,00	0,00	352.348.000,00	151.794.000,00	DAK Non Fisik-Dana BOK-BOK Dinas-BOK Kabupaten/Kota PENDAPATAN ASLI DAERAH (PAD)
782	1.02.05.2.02.0002	Penumbuhan Kesadaran Keluarga dalam Peningkatan Derajat Kesehatan Keluarga dan Lingkungan dengan Menerapkan Perilaku Hidup Bersih dan Sehat														
			Jumlah Keluarga yang Mengikuti Penumbuhan Kesadaran Keluarga dalam Peningkatan Derajat Kesehatan Keluarga dan Lingkungan dengan Menerapkan Perilaku Hidup Sersih dan Sehat	44417 Keluarga	532.424.000,00	532.424.000,00	0,00	0,00	0,00	0,00	0,00	0,00	0,00	532.424.000,00	532.424.000,00	PENDAPATAN ASLI DAERAH (PAD)
	1.02.05.2.03	Pengembangan dan Pelaksanaan Upaya Kesehatan Bersumber Daya Masyarakat (UKBM) Tingkat Daerah Kabupaten/Kota	Persentase posyandu balita yang mencapai strata tertinggi	76,54 %												
783	1.02.05.2.03.0001	Bimbingan Teknis dan Supervisi Pengembangan dan Pelaksanaan Upaya Kesehatan Bersumber Daya Masyarakat (UKBM)														
			Jumlah Dokumen Hasil Bimbingan Teknis dan Supervisi Upaya Kesehatan Bersumber Daya Masyarakat (UKBM)	1 Dokumen	15.611.777.000,00	15.660.180.000,00	0,00	0,00	0,00	0,00	0,00	0,00	0,00	15.611.777.000,00	15.660.180.000,00	DAK Non Fisik-Dana BOK-BOK Dinas-BOK Kabupaten/Kota PENDAPATAN ASLI DAERAH (PAD)
		UPT Laboratorium Kesehatan Daerah														
1		URUSAN PEMERINTAHAN WAJIB YANG BERKAITAN DENGAN PELAYANAN DASAR														
1.02		URUSAN PEMERINTAHAN BIDANG KESEHATAN														
1.02.02		PROGRAM PEMENUHAN UPAYA KESEHATAN PERORANGAN DAN UPAYA KESEHATAN MASYARAKAT	Persentase RS, Puskesmas dan Labkesda yang didampingi dan Pemantauan Akreditasi/Reakreditasi	100 %												
	1.02.02.2.01	Penyediaan Fasilitas Pelayanan Kesehatan untuk UKM dan UKP Kewenangan Daerah Kabupaten/Kota	Persentase puskesmas dan puskesmas pembantu dalam kondisi baik	100 %												
784	1.02.02.2.01.0007	Pengembangan Fasilitas Kesehatan Lainnya														
			Jumlah Fasilitas Kesehatan Lainnya yang Ditingkatkan Sarana, Prasarana, Alat Kesehatan dan SDM agar Sesuai Standar	1 Unit	0,00	0,00	0,00	410.000.000,00	0,00	0,00	0,00	0,00	0,00	0,00	410.000.000,00	DAK Fisik-Bidang Kesehatan dan KB-Reguler-Penguatan Sistem Kesehatan

No	Kode	Urusan / Bidang Urusan / Program / Kegiatan / Sub Kegiatan	Indikator Program / Kegiatan / Sub Kegiatan	Capaian Kinerja Dan Kerangka Pendanaan												
				Target	Pagu Indikatif Belanja (Rp)											Sumber Dana
					Operasi		Modal		Tidak Terduga		Transfer		Total			
					Sebelum	Sesudah	Sebelum	Sesudah	Sebelum	Sesudah	Sebelum	Sesudah	Sebelum	Sesudah		
1	2	3	4	5	6	7	8	9	10	11	12	13	14	15	16	
785	1.02.02.2.01.0010	Rehabilitasi dan Pemeliharaan Fasilitas Kesehatan Lainnya														
			Jumlah Sarana, Prasarana dan Alat Kesehatan yang Telah Dilakukan Rehabilitasi dan Pemeliharaan oleh Fasilitas Kesehatan Lainnya	1 Unit	0,00	0,00	0,00	2.032.565.000,00	0,00	0,00	0,00	0,00	0,00	0,00	2.032.565.000,00	DAK Fisik-Bidang Kesehatan dan KB-Reguler-Penguatan Sistem Kesehatan
	1.02.02.2.02	Penyediaan Layanan Kesehatan untuk UKM dan UKP Rujukan Tingkat Daerah Kabupaten/Kota	Persentase Monev Akreditasi/Reakreditasi RS, Puskesmas dan Labkesda	100 %												
786	1.02.02.2.02.0034	Operasional Pelayanan Fasilitas Kesehatan Lainnya														
			Jumlah Dokumen Operasional Pelayanan Fasilitas Kesehatan Lainnya	12 Dokumen	0,00	749.330.755,00	0,00	5.750.000,00	0,00	0,00	0,00	0,00	0,00	0,00	755.080.755,00	DAK Fisik-Bidang Kesehatan dan KB-Reguler-Penguatan Sistem Kesehatan DAU yang Ditentukan Penggunaannya Bidang Kesehatan PENDAPATAN ASLI DAERAH (PAD)
787	1.02.02.2.02.0034	Operasional Pelayanan Fasilitas Kesehatan Lainnya														
			Jumlah Dokumen Operasional Pelayanan Fasilitas Kesehatan Lainnya	12 Dokumen	450.000.000,00	0,00	2.442.565.000,00	0,00	0,00	0,00	0,00	0,00	0,00	2.892.565.000,00	0,00	DAK Fisik-Bidang Kesehatan dan KB-Reguler-Penguatan Sistem Kesehatan PENDAPATAN ASLI DAERAH (PAD)
		Rumah Sakit Umum Daerah														
1		URUSAN PEMERINTAHAN WAJIB YANG BERKAITAN DENGAN PELAYANAN DASAR														
1.02		URUSAN PEMERINTAHAN BIDANG KESEHATAN														
1.02.01		PROGRAM PENUNJANG URUSAN PEMERINTAHAN DAERAH KABUPATEN/KOTA	Hasil audit eksternal Wajar tanpa pengecualian	100 %												
1.02.01.2.10		Peningkatan Pelayanan BLUD	Persentase laporan keuangan BLUD RSUD	100 %												
788	1.02.01.2.10.0001	Pelayanan dan Penunjang Pelayanan BLUD														
			Jumlah BLUD yang Menyediakan Pelayanan dan Penunjang Pelayanan	1 Unit Kerja	24.000.000.000,00	31.788.490.723,00	1.000.000.000,00	2.000.000.000,00	0,00	0,00	0,00	0,00	0,00	25.000.000.000,00	33.788.490.723,00	Pendapatan dari BLUD
1.02.02		PROGRAM PEMENUHAN UPAYA KESEHATAN PERORANGAN DAN UPAYA KESEHATAN MASYARAKAT	Net Death Rate (NDR) Persentase sarana-prasarana di RSUD sesuai standar (Alat kesehatan, Obat)	<2 % 75 %												
1.02.02.2.01		Penyediaan Fasilitas Pelayanan Kesehatan untuk UKM dan UKP Kewenangan Daerah Kabupaten/Kota	Persentase ketersediaan alat kesehatan dan obat-obatan RSUD sesuai kebutuhan	75 %												
789	1.02.02.2.01.0008	Rehabilitasi dan Pemeliharaan Rumah Sakit														
			Jumlah Sarana, Prasarana dan Alat Kesehatan yang Telah Dilakukan Program Rehabilitasi dan Pemeliharaan Oleh Rumah Sakit	1 Unit	0,00	0,00	0,00	0,00	0,00	0,00	0,00	0,00	0,00	0,00	0,00	PENDAPATAN ASLI DAERAH (PAD)
790	1.02.02.2.01.0022	Pengembangan Rumah Sakit														
			Jumlah Rumah sakit yang ditingkatkan sarana, prasarana, alat kesehatan dan SDM agar sesuai standar jenis pelayanan rumah sakit berdasarkan kelas rumah sakit yang memenuhi rasio tempat tidur terhadap jumlah penduduk minimal 1:1000 dan/atau dalam rangka peningkatan kapasitas pelayanan rumah sakit	1 Unit	0,00	0,00	0,00	0,00	0,00	0,00	0,00	0,00	0,00	0,00	0,00	PENDAPATAN ASLI DAERAH (PAD)

No	Kode	Urusan / Bidang Urusan / Program / Kegiatan / Sub Kegiatan	Indikator Program / Kegiatan / Sub Kegiatan	Capaian Kinerja Dan Kerangka Pendanaan												
				Target	Pagu Indikatif Belanja (Rp)											Sumber Dana
					Operasi		Modal		Tidak Terduga		Transfer		Total			
					Sebelum	Sesudah	Sebelum	Sesudah	Sebelum	Sesudah	Sebelum	Sesudah	Sebelum	Sesudah		
1	2	3	4	5	6	7	8	9	10	11	12	13	14	15	16	
791	1.02.02.2.01.0023	Pengadaan Obat, Bahan Habis Pakai, Bahan Medis Habis Pakai,, Vaksin, Makanan dan Minuman di Fasilitas Kesehatan														
			Jumlah Obat, Bahan Habis Pakai, Bahan Medis Habis Pakai, Vaksin, Makanan dan Minuman di Fasilitas Kesehatan yang disediakan	2 Paket	0,00	0,00	0,00	0,00	0,00	0,00	0,00	0,00	0,00	0,00	0,00	-
	1.02.02.2.02	Penyediaan Layanan Kesehatan untuk UKM dan UKP Rujukan Tingkat Daerah Kabupaten/Kota	Persentase pemenuhan SPM rumah sakit	100 %												
792	1.02.02.2.02.0032	Operasional Pelayanan Rumah Sakit														
			Jumlah Dokumen Operasional Pelayanan Rumah Sakit	12 Dokumen	0,00	4.500.000.000,00	0,00	0,00	0,00	0,00	0,00	0,00	0,00	4.500.000.000,00	0,00	DAU yang Ditentukan Penggunaannya Bidang Kesehatan PENDAPATAN ASLI DAERAH (PAD)
793	1.02.02.2.02.0032	Operasional Pelayanan Rumah Sakit														
			Jumlah Dokumen Operasional Pelayanan Rumah Sakit	12 Dokumen	4.500.000.000,00	0,00	0,00	0,00	0,00	0,00	0,00	0,00	4.500.000.000,00	0,00	PENDAPATAN ASLI DAERAH (PAD)	
	1.02.03	PROGRAM PENINGKATAN KAPASITAS SUMBER DAYA MANUSIA KESEHATAN	Persentase Sumber Daya Manusia Kesehatan RSUD yang berkompeten	90 %												
	1.02.03.2.03	Pengembangan Mutu dan Peningkatan Kompetensi Teknis Sumber Daya Manusia Kesehatan Tingkat Daerah Kabupaten/Kota	Persentase Tenaga Kesehatan di Dinas Kesehatan yang memiliki sertifikat kompetensi di bidang kesehatan	75 %												
794	1.02.03.2.03.0001	Pengembangan Mutu dan Peningkatan Kompetensi Teknis Sumber Daya Manusia Kesehatan Tingkat Daerah Kabupaten/Kota														
			Jumlah Sumber Daya Manusia Kesehatan Tingkat Daerah Kabupaten/Kota yang Ditingkatkan Mutu dan Kompetensinya	100 Orang	0,00	0,00	0,00	0,00	0,00	0,00	0,00	0,00	0,00	0,00	0,00	PENDAPATAN ASLI DAERAH (PAD)
		Puskesmas Janti														
1		URUSAN PEMERINTAHAN WAJIB YANG BERKAITAN DENGAN PELAYANAN DASAR														
1.02		URUSAN PEMERINTAHAN BIDANG KESEHATAN														
1.02.01		PROGRAM PENUNJANG URUSAN PEMERINTAHAN DAERAH KABUPATEN/KOTA	Hasil audit eksternal Wajar tanpa pengecualian	100 %												
	1.02.01.2.10	Peningkatan Pelayanan BLUD	Persentase capaian kapitasi berbasis kinerja puskesmas	94,50 %												
795	1.02.01.2.10.0001	Pelayanan dan Penunjang Pelayanan BLUD														
			Jumlah BLUD yang Menyediakan Pelayanan dan Penunjang Pelayanan	1 Unit Kerja	2.760.000.000,00	3.149.911.883,00	120.000.000,00	180.000.000,00	0,00	0,00	0,00	0,00	2.880.000.000,00	3.329.911.883,00	0,00	Pendapatan dari BLUD
	1.02.02	PROGRAM PEMENUHAN UPAYA KESEHATAN PERORANGAN DAN UPAYA KESEHATAN MASYARAKAT	Nilai capaian penilaian kinerja puskesmas	85 -												

No	Kode	Urusan / Bidang Urusan / Program / Kegiatan / Sub Kegiatan	Indikator Program / Kegiatan / Sub Kegiatan	Capaian Kinerja Dan Kerangka Pendanaan												
				Target	Pagu Indikatif Belanja (Rp)											Sumber Dana
					Operasi		Modal		Tidak Terduga		Transfer		Total			
					Sebelum	Sesudah	Sebelum	Sesudah	Sebelum	Sesudah	Sebelum	Sesudah	Sebelum	Sesudah		
1	2	3	4	5	6	7	8	9	10	11	12	13	14	15	16	
	1.02.02.2.02	Penyediaan Layanan Kesehatan untuk UKM dan UKP Rujukan Tingkat Daerah Kabupaten/Kota	Persentase ibu bersalin yang mendapatkan pelayanan kesehatan Persentase ibu hamil yang mendapatkan pelayanan kesehatan Persentase pelayanan kesehatan balita Persentase pelayanan kesehatan bayi baru lahir Persentase pelayanan kesehatan orang dengan gangguan jiwa berat Persentase pelayanan kesehatan orang dengan resiko terinfeksi virus yang melemahkan daya tahan tubuh manusia (Human Immunodeficiency Virus) Persentase pelayanan kesehatan orang terduga tuberkulosis Persentase pelayanan kesehatan pada usia lanjut Persentase pelayanan kesehatan pada usia pendidikan dasar Persentase pelayanan kesehatan penderita diabetes melitus Persentase pelayanan kesehatan penderita hipertensi Persentase warga negara usia produktif yang mendapatkan pelayanan kesehatan	100 % 100 % 100 % 100 % 100 % 100 % 100 % 100 % 100 % 100 % 100 % 100 % 100 % 100 % 100 % 100 % 100 %												
796	1.02.02.2.02.0001	Pengelolaan Pelayanan Kesehatan Ibu Hamil														
			Jumlah Ibu Hamil yang Mendapatkan Pelayanan Kesehatan Sesuai Standar	1110 Orang	0,00	16.280.000,00	0,00	0,00	0,00	0,00	0,00	0,00	0,00	0,00	16.280.000,00	DAK Non Fisik-Dana BOK-BOK Puskesmas
797	1.02.02.2.02.0002	Pengelolaan Pelayanan Kesehatan Ibu Bersalin														
			Jumlah Ibu Bersalin yang Mendapatkan Pelayanan Kesehatan Sesuai Standar	1104 Orang	0,00	19.685.000,00	0,00	0,00	0,00	0,00	0,00	0,00	0,00	0,00	19.685.000,00	DAK Non Fisik-Dana BOK-BOK Puskesmas
798	1.02.02.2.02.0005	Pengelolaan Pelayanan Kesehatan pada Usia Pendidikan Dasar														
			Jumlah Anak Usia Pendidikan Dasar yang Mendapatkan Pelayanan Kesehatan Sesuai Standar	8.535 Orang	0,00	3.900.000,00	0,00	0,00	0,00	0,00	0,00	0,00	0,00	0,00	3.900.000,00	DAK Non Fisik-Dana BOK-BOK Puskesmas
799	1.02.02.2.02.0011	Pengelolaan Pelayanan Kesehatan Orang Terduga Tuberkulosis														
			Jumlah Orang Terduga Menderita Tuberkulosis yang Mendapatkan Pelayanan Sesuai Standar	1.652 Orang	0,00	2.300.000,00	0,00	0,00	0,00	0,00	0,00	0,00	0,00	0,00	2.300.000,00	DAK Non Fisik-Dana BOK-BOK Puskesmas
800	1.02.02.2.02.0012	Pengelolaan Pelayanan Kesehatan Orang dengan Risiko Terinfeksi HIV														
			Jumlah Orang Terduga Menderita HIV yang Mendapatkan Pelayanan Sesuai Standar	1.000 Orang	0,00	500.000,00	0,00	0,00	0,00	0,00	0,00	0,00	0,00	0,00	500.000,00	DAK Non Fisik-Dana BOK-BOK Puskesmas
801	1.02.02.2.02.0015	Pengelolaan Pelayanan Kesehatan Gizi Masyarakat														
			Jumlah Dokumen Hasil Pengelolaan Pelayanan Kesehatan Gizi Masyarakat	12 Dokumen	0,00	234.080.000,00	0,00	0,00	0,00	0,00	0,00	0,00	0,00	0,00	234.080.000,00	DAK Non Fisik-Dana BOK-BOK Puskesmas
802	1.02.02.2.02.0017	Pengelolaan Pelayanan Kesehatan Lingkungan														
			Jumlah Dokumen Hasil Pengelolaan Pelayanan Kesehatan Lingkungan	12 Dokumen	0,00	2.800.000,00	0,00	0,00	0,00	0,00	0,00	0,00	0,00	0,00	2.800.000,00	DAK Non Fisik-Dana BOK-BOK Puskesmas
803	1.02.02.2.02.0020	Pengelolaan Surveilans Kesehatan														

No	Kode	Urusan / Bidang Urusan / Program / Kegiatan / Sub Kegiatan	Indikator Program / Kegiatan / Sub Kegiatan	Capaian Kinerja Dan Kerangka Pendanaan												
				Target	Pagu Indikatif Belanja (Rp)											Sumber Dana
					Operasi		Modal		Tidak Terduga		Transfer		Total			
					Sebelum	Sesudah	Sebelum	Sesudah	Sebelum	Sesudah	Sebelum	Sesudah	Sebelum	Sesudah		
1	2	3	4	5	6	7	8	9	10	11	12	13	14	15	16	
			Jumlah Dokumen Hasil Pengelolaan Surveilans Kesehatan	12 Dokumen	0,00	115.440.000,00	0,00	0,00	0,00	0,00	0,00	0,00	0,00	0,00	115.440.000,00	DAK Non Fisik-Dana BOK-BOK Puskesmas
804	1.02.02.2.02.0025	Pelayanan Kesehatan Penyakit Menular dan Tidak Menular														
			Jumlah Dokumen Hasil Pelayanan Kesehatan Penyakit Menular dan Tidak Menular	12 Dokumen	0,00	6.100.000,00	0,00	0,00	0,00	0,00	0,00	0,00	0,00	0,00	6.100.000,00	DAK Non Fisik-Dana BOK-BOK Puskesmas
805	1.02.02.2.02.0033	Operasional Pelayanan Puskesmas														
			Jumlah Dokumen Operasional Pelayanan Puskesmas	12 Dokumen	858.146.000,00	155.059.000,00	0,00	0,00	0,00	0,00	0,00	0,00	0,00	858.146.000,00	155.059.000,00	DAK Non Fisik-Dana BOK-BOK Puskesmas DAU yang Ditentukan Penggunaannya Bidang Kesehatan
806	1.02.02.2.02.0034	Operasional Pelayanan Fasilitas Kesehatan Lainnya														
			Jumlah Dokumen Operasional Pelayanan Fasilitas Kesehatan Lainnya	12 Dokumen	0,00	2.344.000,00	0,00	0,00	0,00	0,00	0,00	0,00	0,00	0,00	2.344.000,00	DAK Non Fisik-Dana BOK-BOK Puskesmas
807	1.02.02.2.02.0036	Investigasi Awal Kejadian Tidak Diharapkan (Kejadian Ikutan Pasca Imunisasi dan Pemberian Obat Massal)														
			Jumlah Laporan Hasil Investigasi Awal Kejadian Tidak Diharapkan (Kejadian Ikutan Pasca Imunisasi dan Pemberian Obat Massal)	12 Laporan	0,00	100.000,00	0,00	0,00	0,00	0,00	0,00	0,00	0,00	0,00	100.000,00	DAK Non Fisik-Dana BOK-BOK Puskesmas
808	1.02.02.2.02.0040	Pengelolaan pelayanan kesehatan orang dengan Tuberkulosis														
			Jumlah orang dengan Tuberkulosis yang mendapatkan pelayanan kesehatan sesuai standar	311 Orang	0,00	900.000,00	0,00	0,00	0,00	0,00	0,00	0,00	0,00	0,00	900.000,00	DAK Non Fisik-Dana BOK-BOK Puskesmas
809	1.02.02.2.02.0041	Pengelolaan pelayanan kesehatan orang dengan HIV (ODHIV)														
			Jumlah orang dengan HIV (ODHIV) yang mendapatkan pelayanan kesehatan sesuai standar	4 Orang	0,00	900.000,00	0,00	0,00	0,00	0,00	0,00	0,00	0,00	0,00	900.000,00	DAK Non Fisik-Dana BOK-BOK Puskesmas
810	1.02.02.2.02.0044	Pengelolaan Pelayanan Kesehatan Reproduksi														
			Jumlah dokumen hasil pengelolaan pelayanan kesehatan reproduksi	12 Dokumen	0,00	39.290.000,00	0,00	0,00	0,00	0,00	0,00	0,00	0,00	0,00	39.290.000,00	DAK Non Fisik-Dana BOK-BOK Puskesmas
811	1.02.02.2.02.0046	Pengelolaan upaya kesehatan Ibu dan Anak														
			Jumlah dokumen hasil pengelolaan upaya kesehatan ibu dan anak	12 Dokumen	0,00	49.708.000,00	0,00	0,00	0,00	0,00	0,00	0,00	0,00	0,00	49.708.000,00	DAK Non Fisik-Dana BOK-BOK Puskesmas
	1.02.02.2.03	Penyelenggaraan Sistem Informasi Kesehatan Secara Terintegrasi	Persentase puskesmas yang menggunakan sistem informasi puskesmas	100 %												
812	1.02.02.2.03.0002	Pengelolaan Sistem Informasi Kesehatan														
			Jumlah Dokumen Hasil Pengelolaan Sistem Informasi Kesehatan	12 Dokumen	0,00	174.600.000,00	0,00	0,00	0,00	0,00	0,00	0,00	0,00	0,00	174.600.000,00	DAK Non Fisik-Dana BOK-BOK Puskesmas
	1.02.05	PROGRAM PEMBERDAYAAN MASYARAKAT BIDANG KESEHATAN	-	-												



No	Kode	Urusan / Bidang Urusan / Program / Kegiatan / Sub Kegiatan	Indikator Program / Kegiatan / Sub Kegiatan	Capaian Kinerja Dan Kerangka Pendanaan												
				Target	Pagu Indikatif Belanja (Rp)											Sumber Dana
					Operasi		Modal		Tidak Terduga		Transfer		Total			
					Sebelum	Sesudah	Sebelum	Sesudah	Sebelum	Sesudah	Sebelum	Sesudah	Sebelum	Sesudah		
1	2	3	4	5	6	7	8	9	10	11	12	13	14	15	16	
	1.02.05.2.03	Pengembangan dan Pelaksanaan Upaya Kesehatan Bersumber Daya Masyarakat (UKBM) Tingkat Daerah Kabupaten/Kota	-	-												
813	1.02.05.2.03.0001	Bimbingan Teknis dan Supervisi Pengembangan dan Pelaksanaan Upaya Kesehatan Bersumber Daya Masyarakat (UKBM)														
			Jumlah Dokumen Hasil Bimbingan Teknis dan Supervisi Upaya Kesehatan Bersumber Daya Masyarakat (UKBM)	1 Dokumen	0,00	34.160.000,00	0,00	0,00	0,00	0,00	0,00	0,00	0,00	34.160.000,00	DAK Non Fisik-Dana BOK-BOK Puskesmas	
		Puskesmas Dinoyo														
1		URUSAN PEMERINTAHAN WAJIB YANG BERKAITAN DENGAN PELAYANAN DASAR														
	1.02	URUSAN PEMERINTAHAN BIDANG KESEHATAN														
	1.02.01	PROGRAM PENUNJANG URUSAN PEMERINTAHAN DAERAH KABUPATEN/KOTA	Hasil audit eksternal Wajar tanpa pengecualian	100 %												
	1.02.01.2.10	Peningkatan Pelayanan BLUD	Persentase capaian kapitasi berbasis kinerja puskesmas	94,50 %												
814	1.02.01.2.10.0001	Pelayanan dan Penunjang Pelayanan BLUD														
			Jumlah BLUD yang Menyediakan Pelayanan dan Penunjang Pelayanan	1 Unit Kerja	2.170.000.000,00	2.204.298.078,00	50.000.000,00	70.000.000,00	0,00	0,00	0,00	0,00	2.220.000.000,00	2.274.298.078,00	Pendapatan dari BLUD	
	1.02.02	PROGRAM PEMENUHAN UPAYA KESEHATAN PERORANGAN DAN UPAYA KESEHATAN MASYARAKAT	Nilai capaian penilaian kinerja puskesmas	85 -												
	1.02.02.2.02	Penyediaan Layanan Kesehatan untuk UKM dan UKP Rujukan Tingkat Daerah Kabupaten/Kota	Persentase ibu bersalin yang mendapatkan pelayanan kesehatan Persentase ibu hamil yang mendapatkan pelayanan kesehatan Persentase pelayanan kesehatan balita Persentase pelayanan kesehatan bayi baru lahir Persentase pelayanan kesehatan orang dengan gangguan jiwa berat Persentase pelayanan kesehatan orang dengan resiko terinfeksi virus yang melemahkan daya tahan tubuh manusia (Human Immunodeficiency Virus) Persentase pelayanan kesehatan orang terduga tuberkulosis Persentase pelayanan kesehatan pada usia lanjut Persentase pelayanan kesehatan pada usia pendidikan dasar Persentase pelayanan kesehatan penderita diabetes melitus Persentase pelayanan kesehatan penderita hipertensi Persentase warga negara usia produktif yang mendapatkan pelayanan kesehatan	100 % 100 % 100 % 100 % 100 % 100 % 100 % 100 % 100 % 100 % 100 % 100 % 100 % 100 % 100 %												
815	1.02.02.2.02.0001	Pengelolaan Pelayanan Kesehatan Ibu Hamil														
			Jumlah Ibu Hamil yang Mendapatkan Pelayanan Kesehatan Sesuai Standar	791 Orang	0,00	21.800.000,00	0,00	0,00	0,00	0,00	0,00	0,00	0,00	21.800.000,00	DAK Non Fisik-Dana BOK-BOK Puskesmas	
816	1.02.02.2.02.0002	Pengelolaan Pelayanan Kesehatan Ibu Bersalin														
			Jumlah Ibu Bersalin yang Mendapatkan Pelayanan Kesehatan Sesuai Standar	784 Orang	0,00	10.770.000,00	0,00	0,00	0,00	0,00	0,00	0,00	0,00	10.770.000,00	DAK Non Fisik-Dana BOK-BOK Puskesmas	

No	Kode	Urusan / Bidang Urusan / Program / Kegiatan / Sub Kegiatan	Indikator Program / Kegiatan / Sub Kegiatan	Capaian Kinerja Dan Kerangka Pendanaan												
				Target	Pagu Indikatif Belanja (Rp)											Sumber Dana
					Operasi		Modal		Tidak Terduga		Transfer		Total			
					Sebelum	Sesudah	Sebelum	Sesudah	Sebelum	Sesudah	Sebelum	Sesudah	Sebelum	Sesudah		
1	2	3	4	5	6	7	8	9	10	11	12	13	14	15	16	
817	1.02.02.2.02.0005	Pengelolaan Pelayanan Kesehatan pada Usia Pendidikan Dasar														
			Jumlah Anak Usia Pendidikan Dasar yang Mendapatkan Pelayanan Kesehatan Sesuai Standar	7343 Orang	0,00	5.800.000,00	0,00	0,00	0,00	0,00	0,00	0,00	0,00	0,00	5.800.000,00	DAK Non Fisik-Dana BOK-BOK Puskesmas
818	1.02.02.2.02.0011	Pengelolaan Pelayanan Kesehatan Orang Terduga Tuberkulosis														
			Jumlah Orang Terduga Menderita Tuberkulosis yang Mendapatkan Pelayanan Sesuai Standar	929 Orang	0,00	2.000.000,00	0,00	0,00	0,00	0,00	0,00	0,00	0,00	0,00	2.000.000,00	DAK Non Fisik-Dana BOK-BOK Puskesmas
819	1.02.02.2.02.0015	Pengelolaan Pelayanan Kesehatan Gizi Masyarakat														
			Jumlah Dokumen Hasil Pengelolaan Pelayanan Kesehatan Gizi Masyarakat	12 Dokumen	0,00	140.081.000,00	0,00	0,00	0,00	0,00	0,00	0,00	0,00	0,00	140.081.000,00	DAK Non Fisik-Dana BOK-BOK Puskesmas
820	1.02.02.2.02.0017	Pengelolaan Pelayanan Kesehatan Lingkungan														
			Jumlah Dokumen Hasil Pengelolaan Pelayanan Kesehatan Lingkungan	4 Dokumen	0,00	4.000.000,00	0,00	0,00	0,00	0,00	0,00	0,00	0,00	0,00	4.000.000,00	DAK Non Fisik-Dana BOK-BOK Puskesmas
821	1.02.02.2.02.0020	Pengelolaan Surveilans Kesehatan														
			Jumlah Dokumen Hasil Pengelolaan Surveilans Kesehatan	12 Dokumen	0,00	14.890.000,00	0,00	0,00	0,00	0,00	0,00	0,00	0,00	0,00	14.890.000,00	DAK Non Fisik-Dana BOK-BOK Puskesmas
822	1.02.02.2.02.0025	Pelayanan Kesehatan Penyakit Menular dan Tidak Menular														
			Jumlah Dokumen Hasil Pelayanan Kesehatan Penyakit Menular dan Tidak Menular	12 Dokumen	0,00	9.000.000,00	0,00	0,00	0,00	0,00	0,00	0,00	0,00	0,00	9.000.000,00	DAK Non Fisik-Dana BOK-BOK Puskesmas
823	1.02.02.2.02.0033	Operasional Pelayanan Puskesmas														
			Jumlah Dokumen Operasional Pelayanan Puskesmas	12 Dokumen	694.098.000,00	183.527.000,00	0,00	60.000.000,00	0,00	0,00	0,00	0,00	0,00	694.098.000,00	243.527.000,00	DAK Non Fisik-Dana BOK-BOK Puskesmas DAU yang Ditentukan Penggunaannya Bidang Kesehatan
824	1.02.02.2.02.0034	Operasional Pelayanan Fasilitas Kesehatan Lainnya														
			Jumlah Dokumen Operasional Pelayanan Fasilitas Kesehatan Lainnya	2 Dokumen	0,00	2.634.000,00	0,00	0,00	0,00	0,00	0,00	0,00	0,00	0,00	2.634.000,00	DAK Non Fisik-Dana BOK-BOK Puskesmas
825	1.02.02.2.02.0036	Investigasi Awal Kejadian Tidak Diharapkan (Kejadian Ikutan Pasca Imunisasi dan Pemberian Obat Massal)														
			Jumlah Laporan Hasil Investigasi Awal Kejadian Tidak Diharapkan (Kejadian Ikutan Pasca Imunisasi dan Pemberian Obat Massal)	12 Laporan	0,00	1.000.000,00	0,00	0,00	0,00	0,00	0,00	0,00	0,00	0,00	1.000.000,00	DAK Non Fisik-Dana BOK-BOK Puskesmas
826	1.02.02.2.02.0040	Pengelolaan pelayanan kesehatan orang dengan Tuberkulosis														
			Jumlah orang dengan Tuberkulosis yang mendapatkan pelayanan kesehatan sesuai standar	138 Orang	0,00	2.000.000,00	0,00	0,00	0,00	0,00	0,00	0,00	0,00	0,00	2.000.000,00	DAK Non Fisik-Dana BOK-BOK Puskesmas
827	1.02.02.2.02.0044	Pengelolaan Pelayanan Kesehatan Reproduksi														

No	Kode	Urusan / Bidang Urusan / Program / Kegiatan / Sub Kegiatan	Indikator Program / Kegiatan / Sub Kegiatan	Capaian Kinerja Dan Kerangka Pendanaan												
				Target	Pagu Indikatif Belanja (Rp)										Sumber Dana	
					Operasi		Modal		Tidak Terduga		Transfer		Total			
					Sebelum	Sesudah	Sebelum	Sesudah	Sebelum	Sesudah	Sebelum	Sesudah	Sebelum	Sesudah		
1	2	3	4	5	6	7	8	9	10	11	12	13	14	15	16	
			Jumlah dokumen hasil pengelolaan pelayanan kesehatan reproduksi	12 Dokumen	0,00	4.000.000,00	0,00	0,00	0,00	0,00	0,00	0,00	0,00	0,00	4.000.000,00	DAK Non Fisik-Dana BOK-BOK Puskesmas
828	1.02.02.2.02.0046	Pengelolaan upaya kesehatan Ibu dan Anak														
			Jumlah dokumen hasil pengelolaan upaya kesehatan ibu dan anak	12 Dokumen	0,00	15.650.000,00	0,00	0,00	0,00	0,00	0,00	0,00	0,00	0,00	15.650.000,00	DAK Non Fisik-Dana BOK-BOK Puskesmas
	1.02.02.2.03	Penyelenggaraan Sistem Informasi Kesehatan Secara Terintegrasi	Persentase puskesmas yang menggunakan sistem informasi puskesmas	100 %												
829	1.02.02.2.03.0002	Pengelolaan Sistem Informasi Kesehatan														
			Jumlah Dokumen Hasil Pengelolaan Sistem Informasi Kesehatan	12 Dokumen	0,00	199.635.000,00	0,00	0,00	0,00	0,00	0,00	0,00	0,00	0,00	199.635.000,00	DAK Non Fisik-Dana BOK-BOK Puskesmas
	1.02.05	PROGRAM PEMBERDAYAAN MASYARAKAT BIDANG KESEHATAN	-	-												
	1.02.05.2.03	Pengembangan dan Pelaksanaan Upaya Kesehatan Bersumber Daya Masyarakat (UKBM) Tingkat Daerah Kabupaten/Kota	-	-												
830	1.02.05.2.03.0001	Bimbingan Teknis dan Supervisi Pengembangan dan Pelaksanaan Upaya Kesehatan Bersumber Daya Masyarakat (UKBM)														
			Jumlah Dokumen Hasil Bimbingan Teknis dan Supervisi Upaya Kesehatan Bersumber Daya Masyarakat (UKBM)	12 Dokumen	0,00	129.731.000,00	0,00	0,00	0,00	0,00	0,00	0,00	0,00	0,00	129.731.000,00	DAK Non Fisik-Dana BOK-BOK Puskesmas
		Puskesmas Mojolangu														
1		URUSAN PEMERINTAHAN WAJIB YANG BERKAITAN DENGAN PELAYANAN DASAR														
1.02		URUSAN PEMERINTAHAN BIDANG KESEHATAN														
1.02.01		PROGRAM PENUNJANG URUSAN PEMERINTAHAN DAERAH KABUPATEN/KOTA	Hasil audit eksternal Wajar tanpa pengecualian	100 %												
	1.02.01.2.10	Peningkatan Pelayanan BLUD	Persentase capaian kapitasi berbasis kinerja puskesmas	94,50 %												
831	1.02.01.2.10.0001	Pelayanan dan Penunjang Pelayanan BLUD														
			Jumlah BLUD yang Menyediakan Pelayanan dan Penunjang Pelayanan	1 Unit Kerja	1.364.600.000,00	1.642.654.021,00	150.000.000,00	123.580.000,00	0,00	0,00	0,00	0,00	0,00	1.514.600.000,00	1.766.234.021,00	Pendapatan dari BLUD
	1.02.02	PROGRAM PEMENUHAN UPAYA KESEHATAN PERORANGAN DAN UPAYA KESEHATAN MASYARAKAT	Nilai capaian penilaian kinerja puskesmas	85 -												

No	Kode	Urusan / Bidang Urusan / Program / Kegiatan / Sub Kegiatan	Indikator Program / Kegiatan / Sub Kegiatan	Capaian Kinerja Dan Kerangka Pendanaan												
				Target	Pagu Indikatif Belanja (Rp)											Sumber Dana
					Operasi		Modal		Tidak Terduga		Transfer		Total			
					Sebelum	Sesudah	Sebelum	Sesudah	Sebelum	Sesudah	Sebelum	Sesudah	Sebelum	Sesudah		
1	2	3	4	5	6	7	8	9	10	11	12	13	14	15	16	
	1.02.02.2.02	Penyediaan Layanan Kesehatan untuk UKM dan UKP Rujukan Tingkat Daerah Kabupaten/Kota	Persentase ibu bersalin yang mendapatkan pelayanan kesehatan Persentase ibu hamil yang mendapatkan pelayanan kesehatan Persentase pelayanan kesehatan balita Persentase pelayanan kesehatan bayi baru lahir Persentase pelayanan kesehatan orang dengan gangguan jiwa berat Persentase pelayanan kesehatan orang dengan resiko terinfeksi virus yang melemahkan daya tahan tubuh manusia (Human Immunodeficiency Virus) Persentase pelayanan kesehatan orang terduga tuberkulosis Persentase pelayanan kesehatan pada usia lanjut Persentase pelayanan kesehatan pada usia pendidikan dasar Persentase pelayanan kesehatan penderita diabetes melitus Persentase pelayanan kesehatan penderita hipertensi Persentase warga negara usia produktif yang mendapatkan pelayanan kesehatan	100 % 100 % 100 % 100 % 100 % 100 % 100 % 100 % 100 % 100 % 100 % 100 % 100 % 100 % 100 % 100 %												
832	1.02.02.2.02.0001	Pengelolaan Pelayanan Kesehatan Ibu Hamil														
			Jumlah Ibu Hamil yang Mendapatkan Pelayanan Kesehatan Sesuai Standar	807 Orang	0,00	36.172.000,00	0,00	0,00	0,00	0,00	0,00	0,00	0,00	0,00	36.172.000,00	DAK Non Fisik-Dana BOK-BOK Puskesmas
833	1.02.02.2.02.0002	Pengelolaan Pelayanan Kesehatan Ibu Bersalin														
			Jumlah Ibu Bersalin yang Mendapatkan Pelayanan Kesehatan Sesuai Standar	804 Orang	0,00	52.260.000,00	0,00	0,00	0,00	0,00	0,00	0,00	0,00	0,00	52.260.000,00	DAK Non Fisik-Dana BOK-BOK Puskesmas
834	1.02.02.2.02.0005	Pengelolaan Pelayanan Kesehatan pada Usia Pendidikan Dasar														
			Jumlah Anak Usia Pendidikan Dasar yang Mendapatkan Pelayanan Kesehatan Sesuai Standar	10228 Orang	0,00	2.100.000,00	0,00	0,00	0,00	0,00	0,00	0,00	0,00	0,00	2.100.000,00	DAK Non Fisik-Dana BOK-BOK Puskesmas
835	1.02.02.2.02.0011	Pengelolaan Pelayanan Kesehatan Orang Terduga Tuberkulosis														
			Jumlah Orang Terduga Menderita Tuberkulosis yang Mendapatkan Pelayanan Sesuai Standar	976 Orang	0,00	1.200.000,00	0,00	0,00	0,00	0,00	0,00	0,00	0,00	0,00	1.200.000,00	DAK Non Fisik-Dana BOK-BOK Puskesmas
836	1.02.02.2.02.0012	Pengelolaan Pelayanan Kesehatan Orang dengan Risiko Terinfeksi HIV														
			Jumlah Orang Terduga Menderita HIV yang Mendapatkan Pelayanan Sesuai Standar	807 Orang	0,00	500.000,00	0,00	0,00	0,00	0,00	0,00	0,00	0,00	0,00	500.000,00	DAK Non Fisik-Dana BOK-BOK Puskesmas
837	1.02.02.2.02.0015	Pengelolaan Pelayanan Kesehatan Gizi Masyarakat														
			Jumlah Dokumen Hasil Pengelolaan Pelayanan Kesehatan Gizi Masyarakat	12 Dokumen	0,00	61.329.000,00	0,00	0,00	0,00	0,00	0,00	0,00	0,00	0,00	61.329.000,00	DAK Non Fisik-Dana BOK-BOK Puskesmas
838	1.02.02.2.02.0017	Pengelolaan Pelayanan Kesehatan Lingkungan														
			Jumlah Dokumen Hasil Pengelolaan Pelayanan Kesehatan Lingkungan	24 Dokumen	0,00	9.699.950,00	0,00	0,00	0,00	0,00	0,00	0,00	0,00	0,00	9.699.950,00	DAK Non Fisik-Dana BOK-BOK Puskesmas
839	1.02.02.2.02.0020	Pengelolaan Surveilans Kesehatan														

No	Kode	Urusan / Bidang Urusan / Program / Kegiatan / Sub Kegiatan	Indikator Program / Kegiatan / Sub Kegiatan	Capaian Kinerja Dan Kerangka Pendanaan												
				Target	Pagu Indikatif Belanja (Rp)											Sumber Dana
					Operasi		Modal		Tidak Terduga		Transfer		Total			
					Sebelum	Sesudah	Sebelum	Sesudah	Sebelum	Sesudah	Sebelum	Sesudah	Sebelum	Sesudah		
1	2	3	4	5	6	7	8	9	10	11	12	13	14	15	16	
			Jumlah Dokumen Hasil Pengelolaan Surveilans Kesehatan	64 Dokumen	0,00	62.282.000,00	0,00	0,00	0,00	0,00	0,00	0,00	0,00	62.282.000,00	DAK Non Fisik-Dana BOK-BOK Puskesmas	
840	1.02.02.2.02.0025	Pelayanan Kesehatan Penyakit Menular dan Tidak Menular														
			Jumlah Dokumen Hasil Pelayanan Kesehatan Penyakit Menular dan Tidak Menular	12 Dokumen	0,00	48.816.750,00	0,00	0,00	0,00	0,00	0,00	0,00	0,00	48.816.750,00	DAK Non Fisik-Dana BOK-BOK Puskesmas	
841	1.02.02.2.02.0033	Operasional Pelayanan Puskesmas														
			Jumlah Dokumen Operasional Pelayanan Puskesmas	12 Dokumen	811.733.000,00	129.110.000,00	0,00	0,00	0,00	0,00	0,00	0,00	811.733.000,00	129.110.000,00	DAK Non Fisik-Dana BOK-BOK Puskesmas DAU yang Ditentukan Penggunaannya Bidang Kesehatan	
842	1.02.02.2.02.0034	Operasional Pelayanan Fasilitas Kesehatan Lainnya														
			Jumlah Dokumen Operasional Pelayanan Fasilitas Kesehatan Lainnya	4 Dokumen	0,00	2.552.000,00	0,00	0,00	0,00	0,00	0,00	0,00	0,00	2.552.000,00	DAK Non Fisik-Dana BOK-BOK Puskesmas	
843	1.02.02.2.02.0040	Pengelolaan pelayanan kesehatan orang dengan Tuberkulosis														
			Jumlah orang dengan Tuberkulosis yang mendapatkan pelayanan kesehatan sesuai standar	10 Orang	0,00	1.200.000,00	0,00	0,00	0,00	0,00	0,00	0,00	0,00	1.200.000,00	DAK Non Fisik-Dana BOK-BOK Puskesmas	
844	1.02.02.2.02.0044	Pengelolaan Pelayanan Kesehatan Reproduksi														
			Jumlah dokumen hasil pengelolaan pelayanan kesehatan reproduksi	12 Dokumen	0,00	1.760.000,00	0,00	0,00	0,00	0,00	0,00	0,00	0,00	1.760.000,00	DAK Non Fisik-Dana BOK-BOK Puskesmas	
845	1.02.02.2.02.0046	Pengelolaan upaya kesehatan Ibu dan Anak														
			Jumlah dokumen hasil pengelolaan upaya kesehatan ibu dan anak	12 Dokumen	0,00	21.052.000,00	0,00	0,00	0,00	0,00	0,00	0,00	0,00	21.052.000,00	DAK Non Fisik-Dana BOK-BOK Puskesmas	
	1.02.02.2.03	Penyelenggaraan Sistem Informasi Kesehatan Secara Terintegrasi	Persentase puskesmas yang menggunakan sistem informasi puskesmas	100 %												
846	1.02.02.2.03.0002	Pengelolaan Sistem Informasi Kesehatan														
			Jumlah Dokumen Hasil Pengelolaan Sistem Informasi Kesehatan	12 Dokumen	0,00	12.346.300,00	0,00	0,00	0,00	0,00	0,00	0,00	0,00	12.346.300,00	DAK Non Fisik-Dana BOK-BOK Puskesmas	
	1.02.05	PROGRAM PEMBERDAYAAN MASYARAKAT BIDANG KESEHATAN	-	-												
	1.02.05.2.03	Pengembangan dan Pelaksanaan Upaya Kesehatan Bersumber Daya Masyarakat (UKBM) Tingkat Daerah Kabupaten/Kota	-	-												
847	1.02.05.2.03.0001	Bimbingan Teknis dan Supervisi Pengembangan dan Pelaksanaan Upaya Kesehatan Bersumber Daya Masyarakat (UKBM)														
			Jumlah Dokumen Hasil Bimbingan Teknis dan Supervisi Upaya Kesehatan Bersumber Daya Masyarakat (UKBM)	12 Dokumen	0,00	369.353.000,00	0,00	0,00	0,00	0,00	0,00	0,00	0,00	369.353.000,00	DAK Non Fisik-Dana BOK-BOK Puskesmas	
		Puskesmas Kendalsari														
1		URUSAN PEMERINTAHAN WAJIB YANG BERKAITAN DENGAN PELAYANAN DASAR														

No	Kode	Urusan / Bidang Urusan / Program / Kegiatan / Sub Kegiatan	Indikator Program / Kegiatan / Sub Kegiatan	Capaian Kinerja Dan Kerangka Pendanaan												
				Target	Pagu Indikatif Belanja (Rp)											Sumber Dana
					Operasi		Modal		Tidak Terduga		Transfer		Total			
					Sebelum	Sesudah	Sebelum	Sesudah	Sebelum	Sesudah	Sebelum	Sesudah	Sebelum	Sesudah		
1	2	3	4	5	6	7	8	9	10	11	12	13	14	15	16	
	1.02	URUSAN PEMERINTAHAN BIDANG KESEHATAN														
	1.02.01	PROGRAM PENUNJANG URUSAN PEMERINTAHAN DAERAH KABUPATEN/KOTA	Hasil audit eksternal Wajar tanpa pengecualian	100 %												
	1.02.01.2.10	Peningkatan Pelayanan BLUD	Persentase capaian kapitasi berbasis kinerja puskesmas	94,50 %												
848	1.02.01.2.10.0001	Pelayanan dan Penunjang Pelayanan BLUD														
			Jumlah BLUD yang Menyediakan Pelayanan dan Penunjang Pelayanan	1 Unit Kerja	1.694.205.700,00	2.164.724.067,00	0,00	63.897.000,00	0,00	0,00	0,00	0,00	0,00	1.694.205.700,00	2.228.621.067,00	Pendapatan dari BLUD
	1.02.02	PROGRAM PEMENUHAN UPAYA KESEHATAN PERORANGAN DAN UPAYA KESEHATAN MASYARAKAT	Nilai capaian penilaian kinerja puskesmas	85 -												
	1.02.02.2.02	Penyediaan Layanan Kesehatan untuk UKM dan UKP Rujukan Tingkat Daerah Kabupaten/Kota	Persentase ibu bersalin yang mendapatkan pelayanan kesehatan Persentase ibu hamil yang mendapatkan pelayanan kesehatan Persentase pelayanan kesehatan balita Persentase pelayanan kesehatan bayi baru lahir Persentase pelayanan kesehatan orang dengan gangguan jiwa berat Persentase pelayanan kesehatan orang dengan resiko terinfeksi virus yang melemahkan daya tahan tubuh manusia (Human Immunodeficiency Virus) Persentase pelayanan kesehatan orang terduga tuberkulosis Persentase pelayanan kesehatan pada usia lanjut Persentase pelayanan kesehatan pada usia pendidikan dasar Persentase pelayanan kesehatan penderita diabetes melitus Persentase pelayanan kesehatan penderita hipertensi Persentase warga negara usia produktif yang mendapatkan pelayanan kesehatan	100 % 100 % 100 % 100 % 100 % 100 % 100 % 100 % 100 % 100 % 100 % 100 % 100 % 100 % 100 % 100 %												
849	1.02.02.2.02.0001	Pengelolaan Pelayanan Kesehatan Ibu Hamil														
			Jumlah Ibu Hamil yang Mendapatkan Pelayanan Kesehatan Sesuai Standar	716 Orang	0,00	29.480.000,00	0,00	0,00	0,00	0,00	0,00	0,00	0,00	0,00	29.480.000,00	DAK Non Fisik-Dana BOK-BOK Puskesmas
850	1.02.02.2.02.0002	Pengelolaan Pelayanan Kesehatan Ibu Bersalin														
			Jumlah Ibu Bersalin yang Mendapatkan Pelayanan Kesehatan Sesuai Standar	684 Orang	0,00	42.084.000,00	0,00	0,00	0,00	0,00	0,00	0,00	0,00	0,00	42.084.000,00	DAK Non Fisik-Dana BOK-BOK Puskesmas
851	1.02.02.2.02.0005	Pengelolaan Pelayanan Kesehatan pada Usia Pendidikan Dasar														
			Jumlah Anak Usia Pendidikan Dasar yang Mendapatkan Pelayanan Kesehatan Sesuai Standar	4518 Orang	0,00	19.800.000,00	0,00	0,00	0,00	0,00	0,00	0,00	0,00	0,00	19.800.000,00	DAK Non Fisik-Dana BOK-BOK Puskesmas
852	1.02.02.2.02.0011	Pengelolaan Pelayanan Kesehatan Orang Terduga Tuberkulosis														
			Jumlah Orang Terduga Menderita Tuberkulosis yang Mendapatkan Pelayanan Sesuai Standar	20 Orang	0,00	1.800.000,00	0,00	0,00	0,00	0,00	0,00	0,00	0,00	0,00	1.800.000,00	DAK Non Fisik-Dana BOK-BOK Puskesmas
853	1.02.02.2.02.0015	Pengelolaan Pelayanan Kesehatan Gizi Masyarakat														

No	Kode	Urusan / Bidang Urusan / Program / Kegiatan / Sub Kegiatan	Indikator Program / Kegiatan / Sub Kegiatan	Capaian Kinerja Dan Kerangka Pendanaan												
				Target	Pagu Indikatif Belanja (Rp)											Sumber Dana
					Operasi		Modal		Tidak Terduga		Transfer		Total			
					Sebelum	Sesudah	Sebelum	Sesudah	Sebelum	Sesudah	Sebelum	Sesudah	Sebelum	Sesudah		
1	2	3	4	5	6	7	8	9	10	11	12	13	14	15	16	
			Jumlah Dokumen Hasil Pengelolaan Pelayanan Kesehatan Gizi Masyarakat	12 Dokumen	0,00	164.068.000,00	0,00	0,00	0,00	0,00	0,00	0,00	0,00	164.068.000,00	DAK Non Fisik-Dana BOK-BOK Puskesmas	
854	1.02.02.2.02.0017	Pengelolaan Pelayanan Kesehatan Lingkungan														
			Jumlah Dokumen Hasil Pengelolaan Pelayanan Kesehatan Lingkungan	12 Dokumen	0,00	36.000.000,00	0,00	0,00	0,00	0,00	0,00	0,00	0,00	36.000.000,00	DAK Non Fisik-Dana BOK-BOK Puskesmas	
855	1.02.02.2.02.0020	Pengelolaan Surveilans Kesehatan														
			Jumlah Dokumen Hasil Pengelolaan Surveilans Kesehatan	12 Dokumen	0,00	52.568.000,00	0,00	0,00	0,00	0,00	0,00	0,00	0,00	52.568.000,00	DAK Non Fisik-Dana BOK-BOK Puskesmas	
856	1.02.02.2.02.0025	Pelayanan Kesehatan Penyakit Menular dan Tidak Menular														
			Jumlah Dokumen Hasil Pelayanan Kesehatan Penyakit Menular dan Tidak Menular	12 Dokumen	0,00	20.358.500,00	0,00	0,00	0,00	0,00	0,00	0,00	0,00	20.358.500,00	DAK Non Fisik-Dana BOK-BOK Puskesmas	
857	1.02.02.2.02.0033	Operasional Pelayanan Puskesmas														
			Jumlah Dokumen Operasional Pelayanan Puskesmas	12 Dokumen	666.994.000,00	122.700.000,00	0,00	0,00	0,00	0,00	0,00	0,00	666.994.000,00	122.700.000,00	DAK Non Fisik-Dana BOK-BOK Puskesmas DAU yang Ditentukan Penggunaannya Bidang Kesehatan	
858	1.02.02.2.02.0034	Operasional Pelayanan Fasilitas Kesehatan Lainnya														
			Jumlah Dokumen Operasional Pelayanan Fasilitas Kesehatan Lainnya	12 Dokumen	0,00	8.419.000,00	0,00	0,00	0,00	0,00	0,00	0,00	0,00	8.419.000,00	DAK Non Fisik-Dana BOK-BOK Puskesmas	
859	1.02.02.2.02.0040	Pengelolaan pelayanan kesehatan orang dengan Tuberkulosis														
			Jumlah orang dengan Tuberkulosis yang mendapatkan pelayanan kesehatan sesuai standar	171 Orang	0,00	1.800.000,00	0,00	0,00	0,00	0,00	0,00	0,00	0,00	1.800.000,00	DAK Non Fisik-Dana BOK-BOK Puskesmas	
860	1.02.02.2.02.0044	Pengelolaan Pelayanan Kesehatan Reproduksi														
			Jumlah dokumen hasil pengelolaan pelayanan kesehatan reproduksi	12 Dokumen	0,00	16.080.000,00	0,00	0,00	0,00	0,00	0,00	0,00	0,00	16.080.000,00	DAK Non Fisik-Dana BOK-BOK Puskesmas	
861	1.02.02.2.02.0046	Pengelolaan upaya kesehatan Ibu dan Anak														
			Jumlah dokumen hasil pengelolaan upaya kesehatan ibu dan anak	12 Dokumen	0,00	27.300.000,00	0,00	0,00	0,00	0,00	0,00	0,00	0,00	27.300.000,00	DAK Non Fisik-Dana BOK-BOK Puskesmas	
	1.02.02.2.03	Penyelenggaraan Sistem Informasi Kesehatan Secara Terintegrasi	Persentase puskesmas yang menggunakan sistem informasi puskesmas	100 %												
862	1.02.02.2.03.0002	Pengelolaan Sistem Informasi Kesehatan														
			Jumlah Dokumen Hasil Pengelolaan Sistem Informasi Kesehatan	12 Dokumen	0,00	32.396.000,00	0,00	0,00	0,00	0,00	0,00	0,00	0,00	32.396.000,00	DAK Non Fisik-Dana BOK-BOK Puskesmas	
	1.02.05	PROGRAM PEMBERDAYAAN MASYARAKAT BIDANG KESEHATAN	-	-												
	1.02.05.2.03	Pengembangan dan Pelaksanaan Upaya Kesehatan Bersumber Daya Masyarakat (UKBM) Tingkat Daerah Kabupaten/Kota	-	-												

No	Kode	Urusan / Bidang Urusan / Program / Kegiatan / Sub Kegiatan	Indikator Program / Kegiatan / Sub Kegiatan	Capaian Kinerja Dan Kerangka Pendanaan												
				Target	Pagu Indikatif Belanja (Rp)											Sumber Dana
					Operasi		Modal		Tidak Terduga		Transfer		Total			
					Sebelum	Sesudah	Sebelum	Sesudah	Sebelum	Sesudah	Sebelum	Sesudah	Sebelum	Sesudah		
1	2	3	4	5	6	7	8	9	10	11	12	13	14	15	16	
863	1.02.05.2.03.0001	Bimbingan Teknis dan Supervisi Pengembangan dan Pelaksanaan Upaya Kesehatan Bersumber Daya Masyarakat (UKBM)														
			Jumlah Dokumen Hasil Bimbingan Teknis dan Supervisi Upaya Kesehatan Bersumber Daya Masyarakat (UKBM)	12 Dokumen	0,00	92.140.500,00	0,00	0,00	0,00	0,00	0,00	0,00	0,00	0,00	92.140.500,00	DAK Non Fisik-Dana BOK-BOK Puskesmas
		Puskesmas Arjuno														
	1	URUSAN PEMERINTAHAN WAJIB YANG BERKAITAN DENGAN PELAYANAN DASAR														
	1.02	URUSAN PEMERINTAHAN BIDANG KESEHATAN														
	1.02.01	PROGRAM PENUNJANG URUSAN PEMERINTAHAN DAERAH KABUPATEN/KOTA	Hasil audit eksternal Wajar tanpa pengecualian	100 %												
	1.02.01.2.10	Peningkatan Pelayanan BLUD	Persentase capaian kapitasi berbasis kinerja puskesmas	94,50 %												
864	1.02.01.2.10.0001	Pelayanan dan Penunjang Pelayanan BLUD														
			Jumlah BLUD yang Menyediakan Pelayanan dan Penunjang Pelayanan	1 Unit Kerja	1.220.000.000,00	1.863.352.801,00	0,00	470.731.400,00	0,00	0,00	0,00	0,00	1.220.000.000,00	2.334.084.201,00	Pendapatan dari BLUD	
	1.02.02	PROGRAM PEMENUHAN UPAYA KESEHATAN PERORANGAN DAN UPAYA KESEHATAN MASYARAKAT	Nilai capaian penilaian kinerja puskesmas	85 -												
	1.02.02.2.02	Penyediaan Layanan Kesehatan untuk UKM dan UKP Rujukan Tingkat Daerah Kabupaten/Kota	Persentase ibu bersalin yang mendapatkan pelayanan kesehatan Persentase ibu hamil yang mendapatkan pelayanan kesehatan Persentase pelayanan kesehatan balita Persentase pelayanan kesehatan bayi baru lahir Persentase pelayanan kesehatan orang dengan gangguan jiwa berat Persentase pelayanan kesehatan orang dengan resiko terinfeksi virus yang melemahkan daya tahan tubuh manusia (Human Immunodeficiency Virus) Persentase pelayanan kesehatan orang terduga tuberkulosis Persentase pelayanan kesehatan pada usia lanjut Persentase pelayanan kesehatan pada usia pendidikan dasar Persentase pelayanan kesehatan penderita diabetes melitus Persentase pelayanan kesehatan penderita hipertensi Persentase warga negara usia produktif yang mendapatkan pelayanan kesehatan	100 % 100 % 100 % 100 % 100 % 100 % 100 % 100 % 100 % 100 % 100 % 100 % 100 % 100 %												
865	1.02.02.2.02.0001	Pengelolaan Pelayanan Kesehatan Ibu Hamil														
			Jumlah Ibu Hamil yang Mendapatkan Pelayanan Kesehatan Sesuai Standar	493 Orang	0,00	34.240.000,00	0,00	0,00	0,00	0,00	0,00	0,00	0,00	34.240.000,00	DAK Non Fisik-Dana BOK-BOK Puskesmas	
866	1.02.02.2.02.0002	Pengelolaan Pelayanan Kesehatan Ibu Bersalin														
			Jumlah Ibu Bersalin yang Mendapatkan Pelayanan Kesehatan Sesuai Standar	443 Orang	0,00	16.602.000,00	0,00	0,00	0,00	0,00	0,00	0,00	0,00	16.602.000,00	DAK Non Fisik-Dana BOK-BOK Puskesmas	
867	1.02.02.2.02.0005	Pengelolaan Pelayanan Kesehatan pada Usia Pendidikan Dasar														



No	Kode	Urusan / Bidang Urusan / Program / Kegiatan / Sub Kegiatan	Indikator Program / Kegiatan / Sub Kegiatan	Capaian Kinerja Dan Kerangka Pendanaan												
				Target	Pagu Indikatif Belanja (Rp)											Sumber Dana
					Operasi		Modal		Tidak Terduga		Transfer		Total			
					Sebelum	Sesudah	Sebelum	Sesudah	Sebelum	Sesudah	Sebelum	Sesudah	Sebelum	Sesudah		
1	2	3	4	5	6	7	8	9	10	11	12	13	14	15	16	
			Jumlah Anak Usia Pendidikan Dasar yang Mendapatkan Pelayanan Kesehatan Sesuai Standar	10164 Orang	0,00	13.500.000,00	0,00	0,00	0,00	0,00	0,00	0,00	0,00	0,00	13.500.000,00	DAK Non Fisik-Dana BOK-BOK Puskesmas
868	1.02.02.2.02.0011	Pengelolaan Pelayanan Kesehatan Orang Terduga Tuberkulosis														
			Jumlah Orang Terduga Menderita Tuberkulosis yang Mendapatkan Pelayanan Sesuai Standar	685 Orang	0,00	100.000,00	0,00	0,00	0,00	0,00	0,00	0,00	0,00	0,00	100.000,00	DAK Non Fisik-Dana BOK-BOK Puskesmas
869	1.02.02.2.02.0015	Pengelolaan Pelayanan Kesehatan Gizi Masyarakat														
			Jumlah Dokumen Hasil Pengelolaan Pelayanan Kesehatan Gizi Masyarakat	12 Dokumen	0,00	178.208.000,00	0,00	0,00	0,00	0,00	0,00	0,00	0,00	0,00	178.208.000,00	DAK Non Fisik-Dana BOK-BOK Puskesmas
870	1.02.02.2.02.0017	Pengelolaan Pelayanan Kesehatan Lingkungan														
			Jumlah Dokumen Hasil Pengelolaan Pelayanan Kesehatan Lingkungan	12 Dokumen	0,00	4.200.000,00	0,00	0,00	0,00	0,00	0,00	0,00	0,00	0,00	4.200.000,00	DAK Non Fisik-Dana BOK-BOK Puskesmas
871	1.02.02.2.02.0020	Pengelolaan Surveilans Kesehatan														
			Jumlah Dokumen Hasil Pengelolaan Surveilans Kesehatan	12 Dokumen	0,00	60.900.000,00	0,00	0,00	0,00	0,00	0,00	0,00	0,00	0,00	60.900.000,00	DAK Non Fisik-Dana BOK-BOK Puskesmas
872	1.02.02.2.02.0025	Pelayanan Kesehatan Penyakit Menular dan Tidak Menular														
			Jumlah Dokumen Hasil Pelayanan Kesehatan Penyakit Menular dan Tidak Menular	12 Dokumen	0,00	8.900.000,00	0,00	0,00	0,00	0,00	0,00	0,00	0,00	0,00	8.900.000,00	DAK Non Fisik-Dana BOK-BOK Puskesmas
873	1.02.02.2.02.0033	Operasional Pelayanan Puskesmas														
			Jumlah Dokumen Operasional Pelayanan Puskesmas	12 Dokumen	489.242.000,00	116.506.000,00	0,00	0,00	0,00	0,00	0,00	0,00	0,00	489.242.000,00	116.506.000,00	DAK Non Fisik-Dana BOK-BOK Puskesmas DAU yang Ditentukan Penggunaannya Bidang Kesehatan
874	1.02.02.2.02.0034	Operasional Pelayanan Fasilitas Kesehatan Lainnya														
			Jumlah Dokumen Operasional Pelayanan Fasilitas Kesehatan Lainnya	6 Dokumen	0,00	660.000,00	0,00	0,00	0,00	0,00	0,00	0,00	0,00	0,00	660.000,00	DAK Non Fisik-Dana BOK-BOK Puskesmas
875	1.02.02.2.02.0036	Investigasi Awal Kejadian Tidak Diharapkan (Kejadian Ikutan Pasca Imunisasi dan Pemberian Obat Massal)														
			Jumlah Laporan Hasil Investigasi Awal Kejadian Tidak Diharapkan (Kejadian Ikutan Pasca Imunisasi dan Pemberian Obat Massal)	12 Laporan	0,00	1.200.000,00	0,00	0,00	0,00	0,00	0,00	0,00	0,00	0,00	1.200.000,00	DAK Non Fisik-Dana BOK-BOK Puskesmas
876	1.02.02.2.02.0040	Pengelolaan pelayanan kesehatan orang dengan Tuberkulosis														
			Jumlah orang dengan Tuberkulosis yang mendapatkan pelayanan kesehatan sesuai standar	40 Orang	0,00	300.000,00	0,00	0,00	0,00	0,00	0,00	0,00	0,00	0,00	300.000,00	DAK Non Fisik-Dana BOK-BOK Puskesmas
877	1.02.02.2.02.0044	Pengelolaan Pelayanan Kesehatan Reproduksi														
			Jumlah dokumen hasil pengelolaan pelayanan kesehatan reproduksi	12 Dokumen	0,00	1.936.000,00	0,00	0,00	0,00	0,00	0,00	0,00	0,00	0,00	1.936.000,00	DAK Non Fisik-Dana BOK-BOK Puskesmas
878	1.02.02.2.02.0046	Pengelolaan upaya kesehatan Ibu dan Anak														

No	Kode	Urusan / Bidang Urusan / Program / Kegiatan / Sub Kegiatan	Indikator Program / Kegiatan / Sub Kegiatan	Target	Capaian Kinerja Dan Kerangka Pendanaan											
					Pagu Indikatif Belanja (Rp)											Sumber Dana
					Operasi		Modal		Tidak Terduga		Transfer		Total			
					Sebelum	Sesudah	Sebelum	Sesudah	Sebelum	Sesudah	Sebelum	Sesudah	Sebelum	Sesudah		
1	2	3	4	5	6	7	8	9	10	11	12	13	14	15	16	
			Jumlah dokumen hasil pengelolaan upaya kesehatan ibu dan anak	12 Dokumen	0,00	36.040.000,00	0,00	0,00	0,00	0,00	0,00	0,00	0,00	36.040.000,00	DAK Non Fisik-Dana BOK-BOK Puskesmas	
	1.02.02.2.03	Penyelenggaraan Sistem Informasi Kesehatan Secara Terintegrasi	Persentase puskesmas yang menggunakan sistem informasi puskesmas	100 %												
879	1.02.02.2.03.0002	Pengelolaan Sistem Informasi Kesehatan														
			Jumlah Dokumen Hasil Pengelolaan Sistem Informasi Kesehatan	1 Dokumen	0,00	154.000,00	0,00	0,00	0,00	0,00	0,00	0,00	0,00	154.000,00	DAK Non Fisik-Dana BOK-BOK Puskesmas	
	1.02.05	PROGRAM PEMBERDAYAAN MASYARAKAT BIDANG KESEHATAN	-	-												
	1.02.05.2.03	Pengembangan dan Pelaksanaan Upaya Kesehatan Bersumber Daya Masyarakat (UKBM) Tingkat Daerah Kabupaten/Kota	-	-												
880	1.02.05.2.03.0001	Bimbingan Teknis dan Supervisi Pengembangan dan Pelaksanaan Upaya Kesehatan Bersumber Daya Masyarakat (UKBM)														
			Jumlah Dokumen Hasil Bimbingan Teknis dan Supervisi Upaya Kesehatan Bersumber Daya Masyarakat (UKBM)	1 Dokumen	0,00	15.796.000,00	0,00	0,00	0,00	0,00	0,00	0,00	0,00	15.796.000,00	DAK Non Fisik-Dana BOK-BOK Puskesmas	
		Puskesmas Rampal Celaket														
	1	URUSAN PEMERINTAHAN WAJIB YANG BERKAITAN DENGAN PELAYANAN DASAR														
	1.02	URUSAN PEMERINTAHAN BIDANG KESEHATAN														
	1.02.01	PROGRAM PENUNJANG URUSAN PEMERINTAHAN DAERAH KABUPATEN/KOTA	Hasil audit eksternal Wajar tanpa pengecualian	100 %												
	1.02.01.2.10	Peningkatan Pelayanan BLUD	Persentase capaian kapitasi berbasis kinerja puskesmas	94,50 %												
881	1.02.01.2.10.0001	Pelayanan dan Penunjang Pelayanan BLUD														
			Jumlah BLUD yang Menyediakan Pelayanan dan Penunjang Pelayanan	1 Unit Kerja	1.149.066.100,00	1.304.075.123,00	14.733.900,00	10.190.900,00	0,00	0,00	0,00	0,00	1.163.800.000,00	1.314.266.023,00	Pendapatan dari BLUD	
	1.02.02	PROGRAM PEMENUHAN UPAYA KESEHATAN PERORANGAN DAN UPAYA KESEHATAN MASYARAKAT	Nilai capaian penilaian kinerja puskesmas	85 -												

No	Kode	Urusan / Bidang Urusan / Program / Kegiatan / Sub Kegiatan	Indikator Program / Kegiatan / Sub Kegiatan	Capaian Kinerja Dan Kerangka Pendanaan												
				Target	Pagu Indikatif Belanja (Rp)											Sumber Dana
					Operasi		Modal		Tidak Terduga		Transfer		Total			
					Sebelum	Sesudah	Sebelum	Sesudah	Sebelum	Sesudah	Sebelum	Sesudah	Sebelum	Sesudah		
1	2	3	4	5	6	7	8	9	10	11	12	13	14	15	16	
	1.02.02.2.02	Penyediaan Layanan Kesehatan untuk UKM dan UKP Rujukan Tingkat Daerah Kabupaten/Kota	Persentase ibu bersalin yang mendapatkan pelayanan kesehatan Persentase ibu hamil yang mendapatkan pelayanan kesehatan Persentase pelayanan kesehatan balita Persentase pelayanan kesehatan bayi baru lahir Persentase pelayanan kesehatan orang dengan gangguan jiwa berat Persentase pelayanan kesehatan orang dengan resiko terinfeksi virus yang melemahkan daya tahan tubuh manusia (Human Immunodeficiency Virus) Persentase pelayanan kesehatan orang terduga tuberkulosis Persentase pelayanan kesehatan pada usia lanjut Persentase pelayanan kesehatan pada usia pendidikan dasar Persentase pelayanan kesehatan penderita diabetes melitus Persentase pelayanan kesehatan penderita hipertensi Persentase warga negara usia produktif yang mendapatkan pelayanan kesehatan	100 % 100 % 100 % 100 % 100 % 100 % 100 % 100 % 100 % 100 % 100 % 100 % 100 % 100 % 100 % 100 %												
882	1.02.02.2.02.0001	Pengelolaan Pelayanan Kesehatan Ibu Hamil														
			Jumlah Ibu Hamil yang Mendapatkan Pelayanan Kesehatan Sesuai Standar	325 Orang	0,00	12.060.000,00	0,00	0,00	0,00	0,00	0,00	0,00	0,00	0,00	12.060.000,00	DAK Non Fisik-BOKKB-BOK
883	1.02.02.2.02.0002	Pengelolaan Pelayanan Kesehatan Ibu Bersalin														
			Jumlah Ibu Bersalin yang Mendapatkan Pelayanan Kesehatan Sesuai Standar	311 Orang	0,00	11.856.000,00	0,00	0,00	0,00	0,00	0,00	0,00	0,00	0,00	11.856.000,00	DAK Non Fisik-BOKKB-BOK
884	1.02.02.2.02.0005	Pengelolaan Pelayanan Kesehatan pada Usia Pendidikan Dasar														
			Jumlah Anak Usia Pendidikan Dasar yang Mendapatkan Pelayanan Kesehatan Sesuai Standar	2463 Orang	0,00	7.000.000,00	0,00	0,00	0,00	0,00	0,00	0,00	0,00	0,00	7.000.000,00	DAK Non Fisik-BOKKB-BOK
885	1.02.02.2.02.0011	Pengelolaan Pelayanan Kesehatan Orang Terduga Tuberkulosis														
			Jumlah Orang Terduga Menderita Tuberkulosis yang Mendapatkan Pelayanan Sesuai Standar	369 Orang	0,00	600.000,00	0,00	0,00	0,00	0,00	0,00	0,00	0,00	0,00	600.000,00	DAK Non Fisik-BOKKB-BOK
886	1.02.02.2.02.0015	Pengelolaan Pelayanan Kesehatan Gizi Masyarakat														
			Jumlah Dokumen Hasil Pengelolaan Pelayanan Kesehatan Gizi Masyarakat	12 Dokumen	0,00	70.780.000,00	0,00	0,00	0,00	0,00	0,00	0,00	0,00	0,00	70.780.000,00	DAK Non Fisik-BOKKB-BOK
887	1.02.02.2.02.0017	Pengelolaan Pelayanan Kesehatan Lingkungan														
			Jumlah Dokumen Hasil Pengelolaan Pelayanan Kesehatan Lingkungan	4 Dokumen	0,00	4.000.000,00	0,00	0,00	0,00	0,00	0,00	0,00	0,00	0,00	4.000.000,00	DAK Non Fisik-BOKKB-BOK
888	1.02.02.2.02.0020	Pengelolaan Surveilans Kesehatan														
			Jumlah Dokumen Hasil Pengelolaan Surveilans Kesehatan	12 Dokumen	0,00	21.446.000,00	0,00	0,00	0,00	0,00	0,00	0,00	0,00	0,00	21.446.000,00	DAK Non Fisik-BOKKB-BOK
889	1.02.02.2.02.0025	Pelayanan Kesehatan Penyakit Menular dan Tidak Menular														

No	Kode	Urusan / Bidang Urusan / Program / Kegiatan / Sub Kegiatan	Indikator Program / Kegiatan / Sub Kegiatan	Capaian Kinerja Dan Kerangka Pendanaan												
				Target	Pagu Indikatif Belanja (Rp)											Sumber Dana
					Operasi		Modal		Tidak Terduga		Transfer		Total			
					Sebelum	Sesudah	Sebelum	Sesudah	Sebelum	Sesudah	Sebelum	Sesudah	Sebelum	Sesudah		
1	2	3	4	5	6	7	8	9	10	11	12	13	14	15	16	
			Jumlah Dokumen Hasil Pelayanan Kesehatan Penyakit Menular dan Tidak Menular	12 Dokumen	0,00	14.104.000,00	0,00	0,00	0,00	0,00	0,00	0,00	0,00	0,00	14.104.000,00	DAK Non Fisik-BOKKB-BOK
890	1.02.02.2.02.0033	Operasional Pelayanan Puskesmas														
			Jumlah Dokumen Operasional Pelayanan Puskesmas	12 Dokumen	314.698.000,00	95.716.000,00	0,00	0,00	0,00	0,00	0,00	0,00	0,00	314.698.000,00	95.716.000,00	DAK Non Fisik-Dana BOK-BOK Puskesmas DAU yang Ditentukan Penggunaannya Bidang Kesehatan
891	1.02.02.2.02.0034	Operasional Pelayanan Fasilitas Kesehatan Lainnya														
			Jumlah Dokumen Operasional Pelayanan Fasilitas Kesehatan Lainnya	12 Dokumen	0,00	2.010.000,00	0,00	0,00	0,00	0,00	0,00	0,00	0,00	0,00	2.010.000,00	DAK Non Fisik-BOKKB-BOK
892	1.02.02.2.02.0036	Investigasi Awal Kejadian Tidak Diharapkan (Kejadian Ikutan Pasca Imunisasi dan Pemberian Obat Massal)														
			Jumlah Laporan Hasil Investigasi Awal Kejadian Tidak Diharapkan (Kejadian Ikutan Pasca Imunisasi dan Pemberian Obat Massal)	12 Laporan	0,00	200.000,00	0,00	0,00	0,00	0,00	0,00	0,00	0,00	0,00	200.000,00	DAK Non Fisik-BOKKB-BOK
893	1.02.02.2.02.0040	Pengelolaan pelayanan kesehatan orang dengan Tuberkulosis														
			Jumlah orang dengan Tuberkulosis yang mendapatkan pelayanan kesehatan sesuai standar	76 Orang	0,00	600.000,00	0,00	0,00	0,00	0,00	0,00	0,00	0,00	0,00	600.000,00	DAK Non Fisik-BOKKB-BOK
894	1.02.02.2.02.0044	Pengelolaan Pelayanan Kesehatan Reproduksi														
			Jumlah dokumen hasil pengelolaan pelayanan kesehatan reproduksi	12 Dokumen	0,00	6.531.000,00	0,00	0,00	0,00	0,00	0,00	0,00	0,00	0,00	6.531.000,00	DAK Non Fisik-BOKKB-BOK
895	1.02.02.2.02.0046	Pengelolaan upaya kesehatan Ibu dan Anak														
			Jumlah dokumen hasil pengelolaan upaya kesehatan ibu dan anak	12 Dokumen	0,00	23.088.000,00	0,00	0,00	0,00	0,00	0,00	0,00	0,00	0,00	23.088.000,00	DAK Non Fisik-BOKKB-BOK
	1.02.02.2.03	Penyelenggaraan Sistem Informasi Kesehatan Secara Terintegrasi	Persentase puskesmas yang menggunakan sistem informasi puskesmas	100 %												
896	1.02.02.2.03.0002	Pengelolaan Sistem Informasi Kesehatan														
			Jumlah Dokumen Hasil Pengelolaan Sistem Informasi Kesehatan	12 Dokumen	0,00	2.912.000,00	0,00	0,00	0,00	0,00	0,00	0,00	0,00	0,00	2.912.000,00	DAK Non Fisik-BOKKB-BOK
	1.02.05	PROGRAM PEMBERDAYAAN MASYARAKAT BIDANG KESEHATAN	-	-												
	1.02.05.2.03	Pengembangan dan Pelaksanaan Upaya Kesehatan Bersumber Daya Masyarakat (UKBM) Tingkat Daerah Kabupaten/Kota	-	-												
897	1.02.05.2.03.0001	Bimbingan Teknis dan Supervisi Pengembangan dan Pelaksanaan Upaya Kesehatan Bersumber Daya Masyarakat (UKBM)														
			Jumlah Dokumen Hasil Bimbingan Teknis dan Supervisi Upaya Kesehatan Bersumber Daya Masyarakat (UKBM)	4 Dokumen	0,00	41.795.000,00	0,00	0,00	0,00	0,00	0,00	0,00	0,00	0,00	41.795.000,00	DAK Non Fisik-BOKKB-BOK
		Puskesmas Bareng														

No	Kode	Urusan / Bidang Urusan / Program / Kegiatan / Sub Kegiatan	Indikator Program / Kegiatan / Sub Kegiatan	Capaian Kinerja Dan Kerangka Pendanaan												
				Target	Pagu Indikatif Belanja (Rp)											Sumber Dana
					Operasi		Modal		Tidak Terduga		Transfer		Total			
					Sebelum	Sesudah	Sebelum	Sesudah	Sebelum	Sesudah	Sebelum	Sesudah	Sebelum	Sesudah		
1	2	3	4	5	6	7	8	9	10	11	12	13	14	15	16	
	1	URUSAN PEMERINTAHAN WAJIB YANG BERKAITAN DENGAN PELAYANAN DASAR														
	1.02	URUSAN PEMERINTAHAN BIDANG KESEHATAN														
	1.02.01	PROGRAM PENUNJANG URUSAN PEMERINTAHAN DAERAH KABUPATEN/KOTA	Hasil audit eksternal Wajar tanpa pengecualian	100 %												
	1.02.01.2.10	Peningkatan Pelayanan BLUD	Persentase capaian kapitasi berbasis kinerja puskesmas	94,50 %												
898	1.02.01.2.10.0001	Pelayanan dan Penunjang Pelayanan BLUD														
			Jumlah BLUD yang Menyediakan Pelayanan dan Penunjang Pelayanan	1 Unit Kerja	1.730.896.000,00	1.985.489.187,00	54.072.000,00	72.100.000,00	0,00	0,00	0,00	0,00	1.784.968.000,00	2.057.589.187,00	Pendapatan dari BLUD	
	1.02.02	PROGRAM PEMENUHAN UPAYA KESEHATAN PERORANGAN DAN UPAYA KESEHATAN MASYARAKAT	Nilai capaian penilaian kinerja puskesmas	85 -												
	1.02.02.2.02	Penyediaan Layanan Kesehatan untuk UKM dan UKP Rujukan Tingkat Daerah Kabupaten/Kota	Persentase ibu bersalin yang mendapatkan pelayanan kesehatan Persentase ibu hamil yang mendapatkan pelayanan kesehatan Persentase pelayanan kesehatan balita Persentase pelayanan kesehatan bayi baru lahir Persentase pelayanan kesehatan orang dengan gangguan jiwa berat Persentase pelayanan kesehatan orang dengan resiko terinfeksi virus yang melemahkan daya tahan tubuh manusia (Human Immunodeficiency Virus) Persentase pelayanan kesehatan orang terduga tuberkulosis Persentase pelayanan kesehatan pada usia lanjut Persentase pelayanan kesehatan pada usia pendidikan dasar Persentase pelayanan kesehatan penderita diabetes melitus Persentase pelayanan kesehatan penderita hipertensi Persentase warga negara usia produktif yang mendapatkan pelayanan kesehatan	100 % 100 % 100 % 100 % 100 % 100 % 100 % 100 % 100 % 100 % 100 % 100 %												
899	1.02.02.2.02.0001	Pengelolaan Pelayanan Kesehatan Ibu Hamil														
			Jumlah Ibu Hamil yang Mendapatkan Pelayanan Kesehatan Sesuai Standar	433 Orang	0,00	7.208.800,00	0,00	0,00	0,00	0,00	0,00	0,00	0,00	7.208.800,00	DAK Non Fisik-Dana BOK-BOK Puskesmas	
900	1.02.02.2.02.0002	Pengelolaan Pelayanan Kesehatan Ibu Bersalin														
			Jumlah Ibu Bersalin yang Mendapatkan Pelayanan Kesehatan Sesuai Standar	413 Orang	0,00	10.216.000,00	0,00	0,00	0,00	0,00	0,00	0,00	0,00	10.216.000,00	DAK Non Fisik-Dana BOK-BOK Puskesmas	
901	1.02.02.2.02.0005	Pengelolaan Pelayanan Kesehatan pada Usia Pendidikan Dasar														
			Jumlah Anak Usia Pendidikan Dasar yang Mendapatkan Pelayanan Kesehatan Sesuai Standar	7500 Orang	0,00	8.904.000,00	0,00	0,00	0,00	0,00	0,00	0,00	0,00	8.904.000,00	DAK Non Fisik-Dana BOK-BOK Puskesmas	
902	1.02.02.2.02.0011	Pengelolaan Pelayanan Kesehatan Orang Terduga Tuberkulosis														
			Jumlah Orang Terduga Menderita Tuberkulosis yang Mendapatkan Pelayanan Sesuai Standar	896 Orang	0,00	1.272.000,00	0,00	0,00	0,00	0,00	0,00	0,00	0,00	1.272.000,00	DAK Non Fisik-Dana BOK-BOK Puskesmas	

No	Kode	Urusan / Bidang Urusan / Program / Kegiatan / Sub Kegiatan	Indikator Program / Kegiatan / Sub Kegiatan	Capaian Kinerja Dan Kerangka Pendanaan												
				Target	Pagu Indikatif Belanja (Rp)											Sumber Dana
					Operasi		Modal		Tidak Terduga		Transfer		Total			
					Sebelum	Sesudah	Sebelum	Sesudah	Sebelum	Sesudah	Sebelum	Sesudah	Sebelum	Sesudah		
1	2	3	4	5	6	7	8	9	10	11	12	13	14	15	16	
903	1.02.02.2.02.0015	Pengelolaan Pelayanan Kesehatan Gizi Masyarakat														
			Jumlah Dokumen Hasil Pengelolaan Pelayanan Kesehatan Gizi Masyarakat	12 Dokumen	0,00	312.506.000,00	0,00	0,00	0,00	0,00	0,00	0,00	0,00	0,00	312.506.000,00	DAK Non Fisik-Dana BOK-BOK Puskesmas
904	1.02.02.2.02.0017	Pengelolaan Pelayanan Kesehatan Lingkungan														
			Jumlah Dokumen Hasil Pengelolaan Pelayanan Kesehatan Lingkungan	12 Dokumen	0,00	2.014.000,00	0,00	0,00	0,00	0,00	0,00	0,00	0,00	0,00	2.014.000,00	DAK Non Fisik-Dana BOK-BOK Puskesmas
905	1.02.02.2.02.0020	Pengelolaan Surveilans Kesehatan														
			Jumlah Dokumen Hasil Pengelolaan Surveilans Kesehatan	12 Dokumen	0,00	85.095.800,00	0,00	0,00	0,00	0,00	0,00	0,00	0,00	0,00	85.095.800,00	DAK Non Fisik-Dana BOK-BOK Puskesmas
906	1.02.02.2.02.0025	Pelayanan Kesehatan Penyakit Menular dan Tidak Menular														
			Jumlah Dokumen Hasil Pelayanan Kesehatan Penyakit Menular dan Tidak Menular	12 Dokumen	0,00	100.502.000,00	0,00	0,00	0,00	0,00	0,00	0,00	0,00	0,00	100.502.000,00	DAK Non Fisik-Dana BOK-BOK Puskesmas
907	1.02.02.2.02.0033	Operasional Pelayanan Puskesmas														
			Jumlah Dokumen Operasional Pelayanan Puskesmas	12 Dokumen	828.051.000,00	111.202.000,00	0,00	0,00	0,00	0,00	0,00	0,00	0,00	828.051.000,00	111.202.000,00	DAK Non Fisik-Dana BOK-BOK Puskesmas DAU yang Ditentukan Penggunaannya Bidang Kesehatan
908	1.02.02.2.02.0034	Operasional Pelayanan Fasilitas Kesehatan Lainnya														
			Jumlah Dokumen Operasional Pelayanan Fasilitas Kesehatan Lainnya	12 Dokumen	0,00	15.075.000,00	0,00	0,00	0,00	0,00	0,00	0,00	0,00	0,00	15.075.000,00	DAK Non Fisik-Dana BOK-BOK Puskesmas
909	1.02.02.2.02.0036	Investigasi Awal Kejadian Tidak Diharapkan (Kejadian Ikutan Pasca Imunisasi dan Pemberian Obat Massal)														
			Jumlah Laporan Hasil Investigasi Awal Kejadian Tidak Diharapkan (Kejadian Ikutan Pasca Imunisasi dan Pemberian Obat Massal)	12 Laporan	0,00	826.800,00	0,00	0,00	0,00	0,00	0,00	0,00	0,00	0,00	826.800,00	DAK Non Fisik-Dana BOK-BOK Puskesmas
910	1.02.02.2.02.0040	Pengelolaan pelayanan kesehatan orang dengan Tuberkulosis														
			Jumlah orang dengan Tuberkulosis yang mendapatkan pelayanan kesehatan sesuai standar	28 Orang	0,00	636.000,00	0,00	0,00	0,00	0,00	0,00	0,00	0,00	0,00	636.000,00	DAK Non Fisik-Dana BOK-BOK Puskesmas
911	1.02.02.2.02.0044	Pengelolaan Pelayanan Kesehatan Reproduksi														
			Jumlah dokumen hasil pengelolaan pelayanan kesehatan reproduksi	12 Dokumen	0,00	11.059.200,00	0,00	0,00	0,00	0,00	0,00	0,00	0,00	0,00	11.059.200,00	DAK Non Fisik-Dana BOK-BOK Puskesmas
912	1.02.02.2.02.0046	Pengelolaan upaya kesehatan Ibu dan Anak														
			Jumlah dokumen hasil pengelolaan upaya kesehatan ibu dan anak	12 Dokumen	0,00	78.024.000,00	0,00	0,00	0,00	0,00	0,00	0,00	0,00	0,00	78.024.000,00	DAK Non Fisik-Dana BOK-BOK Puskesmas
	1.02.02.2.03	Penyelenggaraan Sistem Informasi Kesehatan Secara Terintegrasi	Persentase puskesmas yang menggunakan sistem informasi puskesmas	100 %												
913	1.02.02.2.03.0002	Pengelolaan Sistem Informasi Kesehatan														

No	Kode	Urusan / Bidang Urusan / Program / Kegiatan / Sub Kegiatan	Indikator Program / Kegiatan / Sub Kegiatan	Capaian Kinerja Dan Kerangka Pendanaan												
				Target	Pagu Indikatif Belanja (Rp)											Sumber Dana
					Operasi		Modal		Tidak Terduga		Transfer		Total			
					Sebelum	Sesudah	Sebelum	Sesudah	Sebelum	Sesudah	Sebelum	Sesudah	Sebelum	Sesudah		
1	2	3	4	5	6	7	8	9	10	11	12	13	14	15	16	
			Jumlah Dokumen Hasil Pengelolaan Sistem Informasi Kesehatan	12 Dokumen	0,00	8.759.000,00	0,00	0,00	0,00	0,00	0,00	0,00	0,00	8.759.000,00	DAK Non Fisik-Dana BOK-BOK Puskesmas	
	1.02.05	PROGRAM PEMBERDAYAAN MASYARAKAT BIDANG KESEHATAN	-	-												
	1.02.05.2.03	Pengembangan dan Pelaksanaan Upaya Kesehatan Bersumber Daya Masyarakat (UKBM) Tingkat Daerah Kabupaten/Kota	-	-												
914	1.02.05.2.03.0001	Bimbingan Teknis dan Supervisi Pengembangan dan Pelaksanaan Upaya Kesehatan Bersumber Daya Masyarakat (UKBM)	Jumlah Dokumen Hasil Bimbingan Teknis dan Supervisi Upaya Kesehatan Bersumber Daya Masyarakat (UKBM)	12 Dokumen	0,00	74.750.400,00	0,00	0,00	0,00	0,00	0,00	0,00	0,00	74.750.400,00	DAK Non Fisik-Dana BOK-BOK Puskesmas	
		Puskesmas Kedungkandang														
1		URUSAN PEMERINTAHAN WAJIB YANG BERKAITAN DENGAN PELAYANAN DASAR														
	1.02	URUSAN PEMERINTAHAN BIDANG KESEHATAN														
	1.02.01	PROGRAM PENUNJANG URUSAN PEMERINTAHAN DAERAH KABUPATEN/KOTA	Hasil audit eksternal Wajar tanpa pengecualian	100 %												
	1.02.01.2.10	Peningkatan Pelayanan BLUD	Persentase capaian kapitasi berbasis kinerja puskesmas	94,50 %												
915	1.02.01.2.10.0001	Pelayanan dan Penunjang Pelayanan BLUD	Jumlah BLUD yang Menyediakan Pelayanan dan Penunjang Pelayanan	1 Unit Kerja	2.900.000.000,00	3.640.502.041,00	525.182.465,00	496.432.098,00	0,00	0,00	0,00	0,00	3.425.182.465,00	4.136.934.139,00	Pendapatan dari BLUD	
	1.02.02	PROGRAM PEMENUHAN UPAYA KESEHATAN PERORANGAN DAN UPAYA KESEHATAN MASYARAKAT	Nilai capaian penilaian kinerja puskesmas	85 -												
	1.02.02.2.02	Penyediaan Layanan Kesehatan untuk UKM dan UKP Rujukan Tingkat Daerah Kabupaten/Kota	Persentase ibu bersalin yang mendapatkan pelayanan kesehatan Persentase ibu hamil yang mendapatkan pelayanan kesehatan Persentase pelayanan kesehatan balita Persentase pelayanan kesehatan bayi baru lahir Persentase pelayanan kesehatan orang dengan gangguan jiwa berat Persentase pelayanan kesehatan orang dengan resiko terinfeksi virus yang melemahkan daya tahan tubuh manusia (Human Immunodeficiency Virus) Persentase pelayanan kesehatan orang terduga tuberkulosis Persentase pelayanan kesehatan pada usia lanjut Persentase pelayanan kesehatan pada usia pendidikan dasar Persentase pelayanan kesehatan penderita diabetes melitus Persentase pelayanan kesehatan penderita hipertensi Persentase warga negara usia produktif yang mendapatkan pelayanan kesehatan	100 % 100 % 100 % 100 % 100 % 100 % 100 % 100 % 100 % 100 % 100 % 100 %												
916	1.02.02.2.02.0001	Pengelolaan Pelayanan Kesehatan Ibu Hamil	Jumlah Ibu Hamil yang Mendapatkan Pelayanan Kesehatan Sesuai Standar	796 Orang	0,00	31.680.000,00	0,00	0,00	0,00	0,00	0,00	0,00	0,00	31.680.000,00	DAK Non Fisik-Dana BOK-BOK Puskesmas	

No	Kode	Urusan / Bidang Urusan / Program / Kegiatan / Sub Kegiatan	Indikator Program / Kegiatan / Sub Kegiatan	Capaian Kinerja Dan Kerangka Pendanaan												
				Target	Pagu Indikatif Belanja (Rp)										Sumber Dana	
					Operasi		Modal		Tidak Terduga		Transfer		Total			
					Sebelum	Sesudah	Sebelum	Sesudah	Sebelum	Sesudah	Sebelum	Sesudah	Sebelum	Sesudah		
1	2	3	4	5	6	7	8	9	10	11	12	13	14	15	16	
917	1.02.02.2.02.0002	Pengelolaan Pelayanan Kesehatan Ibu Bersalin														
			Jumlah Ibu Bersalin yang Mendapatkan Pelayanan Kesehatan Sesuai Standar	914 Orang	0,00	10.050.000,00	0,00	0,00	0,00	0,00	0,00	0,00	0,00	0,00	10.050.000,00	DAK Non Fisik-Dana BOK-BOK Puskesmas
918	1.02.02.2.02.0005	Pengelolaan Pelayanan Kesehatan pada Usia Pendidikan Dasar														
			Jumlah Anak Usia Pendidikan Dasar yang Mendapatkan Pelayanan Kesehatan Sesuai Standar	7816 Orang	0,00	16.000.000,00	0,00	0,00	0,00	0,00	0,00	0,00	0,00	0,00	16.000.000,00	DAK Non Fisik-Dana BOK-BOK Puskesmas
919	1.02.02.2.02.0011	Pengelolaan Pelayanan Kesehatan Orang Terduga Tuberkulosis														
			Jumlah Orang Terduga Menderita Tuberkulosis yang Mendapatkan Pelayanan Sesuai Standar	1137 Orang	0,00	13.000.000,00	0,00	0,00	0,00	0,00	0,00	0,00	0,00	0,00	13.000.000,00	DAK Non Fisik-Dana BOK-BOK Puskesmas
920	1.02.02.2.02.0015	Pengelolaan Pelayanan Kesehatan Gizi Masyarakat														
			Jumlah Dokumen Hasil Pengelolaan Pelayanan Kesehatan Gizi Masyarakat	14 Dokumen	0,00	174.020.000,00	0,00	0,00	0,00	0,00	0,00	0,00	0,00	0,00	174.020.000,00	DAK Non Fisik-Dana BOK-BOK Puskesmas
921	1.02.02.2.02.0017	Pengelolaan Pelayanan Kesehatan Lingkungan														
			Jumlah Dokumen Hasil Pengelolaan Pelayanan Kesehatan Lingkungan	4 Dokumen	0,00	13.000.000,00	0,00	0,00	0,00	0,00	0,00	0,00	0,00	0,00	13.000.000,00	DAK Non Fisik-Dana BOK-BOK Puskesmas
922	1.02.02.2.02.0020	Pengelolaan Surveilans Kesehatan														
			Jumlah Dokumen Hasil Pengelolaan Surveilans Kesehatan	12 Dokumen	0,00	29.240.000,00	0,00	0,00	0,00	0,00	0,00	0,00	0,00	0,00	29.240.000,00	DAK Non Fisik-Dana BOK-BOK Puskesmas
923	1.02.02.2.02.0025	Pelayanan Kesehatan Penyakit Menular dan Tidak Menular														
			Jumlah Dokumen Hasil Pelayanan Kesehatan Penyakit Menular dan Tidak Menular	12 Dokumen	0,00	58.302.000,00	0,00	0,00	0,00	0,00	0,00	0,00	0,00	0,00	58.302.000,00	DAK Non Fisik-Dana BOK-BOK Puskesmas
924	1.02.02.2.02.0033	Operasional Pelayanan Puskesmas														
			Jumlah Dokumen Operasional Pelayanan Puskesmas	12 Dokumen	730.239.000,00	146.092.000,00	0,00	0,00	0,00	0,00	0,00	0,00	0,00	730.239.000,00	146.092.000,00	DAK Non Fisik-Dana BOK-BOK Puskesmas DAU yang Ditentukan Penggunaannya Bidang Kesehatan
925	1.02.02.2.02.0034	Operasional Pelayanan Fasilitas Kesehatan Lainnya														
			Jumlah Dokumen Operasional Pelayanan Fasilitas Kesehatan Lainnya	2 Dokumen	0,00	4.200.000,00	0,00	0,00	0,00	0,00	0,00	0,00	0,00	0,00	4.200.000,00	DAK Non Fisik-Dana BOK-BOK Puskesmas
926	1.02.02.2.02.0036	Investigasi Awal Kejadian Tidak Diharapkan (Kejadian Ikutan Pasca Imunisasi dan Pemberian Obat Massal)														
			Jumlah Laporan Hasil Investigasi Awal Kejadian Tidak Diharapkan (Kejadian Ikutan Pasca Imunisasi dan Pemberian Obat Massal)	12 Laporan	0,00	1.400.000,00	0,00	0,00	0,00	0,00	0,00	0,00	0,00	0,00	1.400.000,00	DAK Non Fisik-Dana BOK-BOK Puskesmas
927	1.02.02.2.02.0040	Pengelolaan pelayanan kesehatan orang dengan Tuberkulosis														



No	Kode	Urusan / Bidang Urusan / Program / Kegiatan / Sub Kegiatan	Indikator Program / Kegiatan / Sub Kegiatan	Capaian Kinerja Dan Kerangka Pendanaan												
				Target	Pagu Indikatif Belanja (Rp)										Sumber Dana	
					Operasi		Modal		Tidak Terduga		Transfer		Total			
					Sebelum	Sesudah	Sebelum	Sesudah	Sebelum	Sesudah	Sebelum	Sesudah	Sebelum	Sesudah		
1	2	3	4	5	6	7	8	9	10	11	12	13	14	15	16	
			Jumlah orang dengan Tuberkulosis yang mendapatkan pelayanan kesehatan sesuai standar	231 Orang	0,00	18.000.000,00	0,00	0,00	0,00	0,00	0,00	0,00	0,00	0,00	18.000.000,00	DAK Non Fisik-Dana BOK-BOK Puskesmas
928	1.02.02.2.02.0041	Pengelolaan pelayanan kesehatan orang dengan HIV (ODHIV)														
			Jumlah orang dengan HIV (ODHIV) yang mendapatkan pelayanan kesehatan sesuai standar	2 Orang	0,00	400.000,00	0,00	0,00	0,00	0,00	0,00	0,00	0,00	0,00	400.000,00	DAK Non Fisik-Dana BOK-BOK Puskesmas
929	1.02.02.2.02.0044	Pengelolaan Pelayanan Kesehatan Reproduksi														
			Jumlah dokumen hasil pengelolaan pelayanan kesehatan reproduksi	12 Dokumen	0,00	22.640.000,00	0,00	0,00	0,00	0,00	0,00	0,00	0,00	0,00	22.640.000,00	DAK Non Fisik-Dana BOK-BOK Puskesmas
930	1.02.02.2.02.0046	Pengelolaan upaya kesehatan Ibu dan Anak														
			Jumlah dokumen hasil pengelolaan upaya kesehatan ibu dan anak	12 Dokumen	0,00	88.800.000,00	0,00	0,00	0,00	0,00	0,00	0,00	0,00	0,00	88.800.000,00	DAK Non Fisik-Dana BOK-BOK Puskesmas
	1.02.02.2.03	Penyelenggaraan Sistem Informasi Kesehatan Secara Terintegrasi	Persentase puskesmas yang menggunakan sistem informasi puskesmas	100 %												
931	1.02.02.2.03.0002	Pengelolaan Sistem Informasi Kesehatan														
			Jumlah Dokumen Hasil Pengelolaan Sistem Informasi Kesehatan	12 Dokumen	0,00	12.535.000,00	0,00	0,00	0,00	0,00	0,00	0,00	0,00	0,00	12.535.000,00	DAK Non Fisik-Dana BOK-BOK Puskesmas
	1.02.05	PROGRAM PEMBERDAYAAN MASYARAKAT BIDANG KESEHATAN	-	-												
	1.02.05.2.03	Pengembangan dan Pelaksanaan Upaya Kesehatan Bersumber Daya Masyarakat (UKBM) Tingkat Daerah Kabupaten/Kota	-	-												
932	1.02.05.2.03.0001	Bimbingan Teknis dan Supervisi Pengembangan dan Pelaksanaan Upaya Kesehatan Bersumber Daya Masyarakat (UKBM)														
			Jumlah Dokumen Hasil Bimbingan Teknis dan Supervisi Upaya Kesehatan Bersumber Daya Masyarakat (UKBM)	12 Dokumen	0,00	90.880.000,00	0,00	0,00	0,00	0,00	0,00	0,00	0,00	0,00	90.880.000,00	DAK Non Fisik-Dana BOK-BOK Puskesmas
		Puskesmas Gribig														
1	URUSAN PEMERINTAHAN WAJIB YANG BERKAITAN DENGAN PELAYANAN DASAR															
1.02	URUSAN PEMERINTAHAN BIDANG KESEHATAN															
1.02.01	PROGRAM PENUNJANG URUSAN PEMERINTAHAN DAERAH KABUPATEN/KOTA	Hasil audit eksternal Wajar tanpa pengecualian	100 %													
1.02.01.2.10	Peningkatan Pelayanan BLUD	Persentase capaian kapitasi berbasis kinerja puskesmas	94,50 %													
933	1.02.01.2.10.0001	Pelayanan dan Penunjang Pelayanan BLUD														
			Jumlah BLUD yang Menyediakan Pelayanan dan Penunjang Pelayanan	1 Unit Kerja	1.869.055.720,00	2.102.685.187,00	35.000.000,00	78.133.000,00	0,00	0,00	0,00	0,00	1.904.055.720,00	2.180.818.187,00	Pendapatan dari BLUD	
1.02.02	PROGRAM PEMENUHAN UPAYA KESEHATAN PERORANGAN DAN UPAYA KESEHATAN MASYARAKAT	Nilai capaian penilaian kinerja puskesmas	85 -													

No	Kode	Urusan / Bidang Urusan / Program / Kegiatan / Sub Kegiatan	Indikator Program / Kegiatan / Sub Kegiatan	Capaian Kinerja Dan Kerangka Pendanaan												
				Target	Pagu Indikatif Belanja (Rp)											Sumber Dana
					Operasi		Modal		Tidak Terduga		Transfer		Total			
					Sebelum	Sesudah	Sebelum	Sesudah	Sebelum	Sesudah	Sebelum	Sesudah	Sebelum	Sesudah		
1	2	3	4	5	6	7	8	9	10	11	12	13	14	15	16	
	1.02.02.2.02	Penyediaan Layanan Kesehatan untuk UKM dan UKP Rujukan Tingkat Daerah Kabupaten/Kota	Persentase ibu bersalin yang mendapatkan pelayanan kesehatan Persentase ibu hamil yang mendapatkan pelayanan kesehatan Persentase pelayanan kesehatan balita Persentase pelayanan kesehatan bayi baru lahir Persentase pelayanan kesehatan orang dengan gangguan jiwa berat Persentase pelayanan kesehatan orang dengan resiko terinfeksi virus yang melemahkan daya tahan tubuh manusia (Human Immunodeficiency Virus) Persentase pelayanan kesehatan orang terduga tuberkulosis Persentase pelayanan kesehatan pada usia lanjut Persentase pelayanan kesehatan pada usia pendidikan dasar Persentase pelayanan kesehatan penderita diabetes melitus Persentase pelayanan kesehatan penderita hipertensi Persentase warga negara usia produktif yang mendapatkan pelayanan kesehatan	100 % 100 % 100 % 100 % 100 % 100 % 100 % 100 % 100 % 100 % 100 % 100 % 100 % 100 % 100 % 100 % 100 %												
934	1.02.02.2.02.0001	Pengelolaan Pelayanan Kesehatan Ibu Hamil														
			Jumlah Ibu Hamil yang Mendapatkan Pelayanan Kesehatan Sesuai Standar	1149 Orang	0,00	8.000.000,00	0,00	0,00	0,00	0,00	0,00	0,00	0,00	8.000.000,00	0,00	DAK Non Fisik-Dana BOK-BOK Puskesmas
935	1.02.02.2.02.0002	Pengelolaan Pelayanan Kesehatan Ibu Bersalin														
			Jumlah Ibu Bersalin yang Mendapatkan Pelayanan Kesehatan Sesuai Standar	1097 Orang	0,00	26.700.000,00	0,00	0,00	0,00	0,00	0,00	0,00	0,00	26.700.000,00	0,00	DAK Non Fisik-Dana BOK-BOK Puskesmas
936	1.02.02.2.02.0005	Pengelolaan Pelayanan Kesehatan pada Usia Pendidikan Dasar														
			Jumlah Anak Usia Pendidikan Dasar yang Mendapatkan Pelayanan Kesehatan Sesuai Standar	10969 Orang	0,00	6.000.000,00	0,00	0,00	0,00	0,00	0,00	0,00	0,00	6.000.000,00	0,00	DAK Non Fisik-Dana BOK-BOK Puskesmas
937	1.02.02.2.02.0015	Pengelolaan Pelayanan Kesehatan Gizi Masyarakat														
			Jumlah Dokumen Hasil Pengelolaan Pelayanan Kesehatan Gizi Masyarakat	14 Dokumen	0,00	526.189.000,00	0,00	0,00	0,00	0,00	0,00	0,00	0,00	526.189.000,00	0,00	DAK Non Fisik-Dana BOK-BOK Puskesmas
938	1.02.02.2.02.0020	Pengelolaan Surveilans Kesehatan														
			Jumlah Dokumen Hasil Pengelolaan Surveilans Kesehatan	12 Dokumen	0,00	9.080.000,00	0,00	0,00	0,00	0,00	0,00	0,00	0,00	9.080.000,00	0,00	DAK Non Fisik-Dana BOK-BOK Puskesmas
939	1.02.02.2.02.0025	Pelayanan Kesehatan Penyakit Menular dan Tidak Menular														
			Jumlah Dokumen Hasil Pelayanan Kesehatan Penyakit Menular dan Tidak Menular	12 Dokumen	0,00	5.900.000,00	0,00	0,00	0,00	0,00	0,00	0,00	0,00	5.900.000,00	0,00	DAK Non Fisik-Dana BOK-BOK Puskesmas
940	1.02.02.2.02.0033	Operasional Pelayanan Puskesmas														
			Jumlah Dokumen Operasional Pelayanan Puskesmas	12 Dokumen	961.537.000,00	185.237.000,00	0,00	0,00	0,00	0,00	0,00	0,00	0,00	961.537.000,00	185.237.000,00	DAK Non Fisik-Dana BOK-BOK Puskesmas DAU yang Ditentukan Penggunaannya Bidang Kesehatan
941	1.02.02.2.02.0034	Operasional Pelayanan Fasilitas Kesehatan Lainnya														

No	Kode	Urusan / Bidang Urusan / Program / Kegiatan / Sub Kegiatan	Indikator Program / Kegiatan / Sub Kegiatan	Capaian Kinerja Dan Kerangka Pendanaan												
				Target	Pagu Indikatif Belanja (Rp)										Sumber Dana	
					Operasi		Modal		Tidak Terduga		Transfer		Total			
					Sebelum	Sesudah	Sebelum	Sesudah	Sebelum	Sesudah	Sebelum	Sesudah	Sebelum	Sesudah		
1	2	3	4	5	6	7	8	9	10	11	12	13	14	15	16	
			Jumlah Dokumen Operasional Pelayanan Fasilitas Kesehatan Lainnya	12 Dokumen	0,00	3.151.000,00	0,00	0,00	0,00	0,00	0,00	0,00	0,00	0,00	3.151.000,00	DAK Non Fisik-Dana BOK-BOK Puskesmas
942	1.02.02.2.02.0036	Investigasi Awal Kejadian Tidak Diharapkan (Kejadian Ikutan Pasca Imunisasi dan Pemberian Obat Massal)														
			Jumlah Laporan Hasil Investigasi Awal Kejadian Tidak Diharapkan (Kejadian Ikutan Pasca Imunisasi dan Pemberian Obat Massal)	12 Laporan	0,00	600.000,00	0,00	0,00	0,00	0,00	0,00	0,00	0,00	0,00	600.000,00	DAK Non Fisik-Dana BOK-BOK Puskesmas
943	1.02.02.2.02.0040	Pengelolaan pelayanan kesehatan orang dengan Tuberkulosis														
			Jumlah orang dengan Tuberkulosis yang mendapatkan pelayanan kesehatan sesuai standar	218 Orang	0,00	600.000,00	0,00	0,00	0,00	0,00	0,00	0,00	0,00	0,00	600.000,00	DAK Non Fisik-Dana BOK-BOK Puskesmas
944	1.02.02.2.02.0046	Pengelolaan upaya kesehatan Ibu dan Anak														
			Jumlah dokumen hasil pengelolaan upaya kesehatan ibu dan anak	12 Dokumen	0,00	21.600.000,00	0,00	0,00	0,00	0,00	0,00	0,00	0,00	0,00	21.600.000,00	DAK Non Fisik-Dana BOK-BOK Puskesmas
	1.02.02.2.03	Penyelenggaraan Sistem Informasi Kesehatan Secara Terintegrasi	Persentase puskesmas yang menggunakan sistem informasi puskesmas	100 %												
945	1.02.02.2.03.0002	Pengelolaan Sistem Informasi Kesehatan														
			Jumlah Dokumen Hasil Pengelolaan Sistem Informasi Kesehatan	12 Dokumen	0,00	12.224.000,00	0,00	0,00	0,00	0,00	0,00	0,00	0,00	0,00	12.224.000,00	DAK Non Fisik-Dana BOK-BOK Puskesmas
	1.02.05	PROGRAM PEMBERDAYAAN MASYARAKAT BIDANG KESEHATAN	-	-												
	1.02.05.2.03	Pengembangan dan Pelaksanaan Upaya Kesehatan Bersumber Daya Masyarakat (UKBM) Tingkat Daerah Kabupaten/Kota	-	-												
946	1.02.05.2.03.0001	Bimbingan Teknis dan Supervisi Pengembangan dan Pelaksanaan Upaya Kesehatan Bersumber Daya Masyarakat (UKBM)														
			Jumlah Dokumen Hasil Bimbingan Teknis dan Supervisi Upaya Kesehatan Bersumber Daya Masyarakat (UKBM)	12 Dokumen	0,00	156.256.000,00	0,00	0,00	0,00	0,00	0,00	0,00	0,00	0,00	156.256.000,00	DAK Non Fisik-Dana BOK-BOK Puskesmas
		Puskesmas Arjowinangun														
1		URUSAN PEMERINTAHAN WAJIB YANG BERKAITAN DENGAN PELAYANAN DASAR														
1.02		URUSAN PEMERINTAHAN BIDANG KESEHATAN														
1.02.01		PROGRAM PENUNJANG URUSAN PEMERINTAHAN DAERAH KABUPATEN/KOTA	Hasil audit eksternal Wajar tanpa pengecualian	100 %												
	1.02.01.2.10	Peningkatan Pelayanan BLUD	Persentase capaian kapitasi berbasis kinerja puskesmas	94,50 %												
947	1.02.01.2.10.0001	Pelayanan dan Penunjang Pelayanan BLUD														
			Jumlah BLUD yang Menyediakan Pelayanan dan Penunjang Pelayanan	1 Unit Kerja	1.820.800.000,00	1.921.392.202,00	50.000.000,00	106.363.720,00	0,00	0,00	0,00	0,00	1.870.800.000,00	2.027.755.922,00	Pendapatan dari BLUD	
	1.02.02	PROGRAM PEMENUHAN UPAYA KESEHATAN PERORANGAN DAN UPAYA KESEHATAN MASYARAKAT	Nilai capaian penilaian kinerja puskesmas	85 -												

No	Kode	Urusan / Bidang Urusan / Program / Kegiatan / Sub Kegiatan	Indikator Program / Kegiatan / Sub Kegiatan	Capaian Kinerja Dan Kerangka Pendanaan												
				Target	Pagu Indikatif Belanja (Rp)											Sumber Dana
					Operasi		Modal		Tidak Terduga		Transfer		Total			
					Sebelum	Sesudah	Sebelum	Sesudah	Sebelum	Sesudah	Sebelum	Sesudah	Sebelum	Sesudah		
1	2	3	4	5	6	7	8	9	10	11	12	13	14	15	16	
	1.02.02.2.02	Penyediaan Layanan Kesehatan untuk UKM dan UKP Rujukan Tingkat Daerah Kabupaten/Kota	Persentase ibu bersalin yang mendapatkan pelayanan kesehatan Persentase ibu hamil yang mendapatkan pelayanan kesehatan Persentase pelayanan kesehatan balita Persentase pelayanan kesehatan bayi baru lahir Persentase pelayanan kesehatan orang dengan gangguan jiwa berat Persentase pelayanan kesehatan orang dengan resiko terinfeksi virus yang melemahkan daya tahan tubuh manusia (Human Immunodeficiency Virus) Persentase pelayanan kesehatan orang terduga tuberkulosis Persentase pelayanan kesehatan pada usia lanjut Persentase pelayanan kesehatan pada usia pendidikan dasar Persentase pelayanan kesehatan penderita diabetes melitus Persentase pelayanan kesehatan penderita hipertensi Persentase warga negara usia produktif yang mendapatkan pelayanan kesehatan	100 % 100 % 100 % 100 % 100 % 100 % 100 % 100 % 100 % 100 % 100 % 100 % 100 % 100 % 100 % 100 % 100 %												
948	1.02.02.2.02.0001	Pengelolaan Pelayanan Kesehatan Ibu Hamil														
			Jumlah Ibu Hamil yang Mendapatkan Pelayanan Kesehatan Sesuai Standar	817 Orang	0,00	7.300.000,00	0,00	0,00	0,00	0,00	0,00	0,00	0,00	0,00	7.300.000,00	DAK Non Fisik-Dana BOK-BOK Puskesmas
949	1.02.02.2.02.0002	Pengelolaan Pelayanan Kesehatan Ibu Bersalin														
			Jumlah Ibu Bersalin yang Mendapatkan Pelayanan Kesehatan Sesuai Standar	813 Orang	0,00	8.820.000,00	0,00	0,00	0,00	0,00	0,00	0,00	0,00	0,00	8.820.000,00	DAK Non Fisik-Dana BOK-BOK Puskesmas
950	1.02.02.2.02.0005	Pengelolaan Pelayanan Kesehatan pada Usia Pendidikan Dasar														
			Jumlah Anak Usia Pendidikan Dasar yang Mendapatkan Pelayanan Kesehatan Sesuai Standar	7724 Orang	0,00	4.000.000,00	0,00	0,00	0,00	0,00	0,00	0,00	0,00	0,00	4.000.000,00	DAK Non Fisik-Dana BOK-BOK Puskesmas
951	1.02.02.2.02.0012	Pengelolaan Pelayanan Kesehatan Orang dengan Risiko Terinfeksi HIV														
			Jumlah Orang Terduga Menderita HIV yang Mendapatkan Pelayanan Sesuai Standar	755 Orang	0,00	100.000,00	0,00	0,00	0,00	0,00	0,00	0,00	0,00	0,00	100.000,00	DAK Non Fisik-Dana BOK-BOK Puskesmas
952	1.02.02.2.02.0015	Pengelolaan Pelayanan Kesehatan Gizi Masyarakat														
			Jumlah Dokumen Hasil Pengelolaan Pelayanan Kesehatan Gizi Masyarakat	12 Dokumen	0,00	304.828.000,00	0,00	0,00	0,00	0,00	0,00	0,00	0,00	0,00	304.828.000,00	DAK Non Fisik-Dana BOK-BOK Puskesmas
953	1.02.02.2.02.0017	Pengelolaan Pelayanan Kesehatan Lingkungan														
			Jumlah Dokumen Hasil Pengelolaan Pelayanan Kesehatan Lingkungan	4 Dokumen	0,00	3.200.000,00	0,00	0,00	0,00	0,00	0,00	0,00	0,00	0,00	3.200.000,00	DAK Non Fisik-Dana BOK-BOK Puskesmas
954	1.02.02.2.02.0020	Pengelolaan Surveilans Kesehatan														
			Jumlah Dokumen Hasil Pengelolaan Surveilans Kesehatan	12 Dokumen	0,00	27.110.000,00	0,00	0,00	0,00	0,00	0,00	0,00	0,00	0,00	27.110.000,00	DAK Non Fisik-Dana BOK-BOK Puskesmas
955	1.02.02.2.02.0025	Pelayanan Kesehatan Penyakit Menular dan Tidak Menular														

No	Kode	Urusan / Bidang Urusan / Program / Kegiatan / Sub Kegiatan	Indikator Program / Kegiatan / Sub Kegiatan	Capaian Kinerja Dan Kerangka Pendanaan											
				Target	Pagu Indikatif Belanja (Rp)										Sumber Dana
					Operasi		Modal		Tidak Terduga		Transfer		Total		
					Sebelum	Sesudah	Sebelum	Sesudah	Sebelum	Sesudah	Sebelum	Sesudah	Sebelum	Sesudah	
1	2	3	4	5	6	7	8	9	10	11	12	13	14	15	16
			Jumlah Dokumen Hasil Pelayanan Kesehatan Penyakit Menular dan Tidak Menular	12 Dokumen	0,00	21.100.000,00	0,00	0,00	0,00	0,00	0,00	0,00	0,00	21.100.000,00	DAK Non Fisik-Dana BOK-BOK Puskesmas
956	1.02.02.2.02.0033	Operasional Pelayanan Puskesmas													
			Jumlah Dokumen Operasional Pelayanan Puskesmas	12 Dokumen	527.703.000,00	99.210.000,00	0,00	0,00	0,00	0,00	0,00	0,00	527.703.000,00	99.210.000,00	DAK Non Fisik-Dana BOK-BOK Puskesmas DAU yang Ditentukan Penggunaannya Bidang Kesehatan
957	1.02.02.2.02.0034	Operasional Pelayanan Fasilitas Kesehatan Lainnya													
			Jumlah Dokumen Operasional Pelayanan Fasilitas Kesehatan Lainnya	2 Dokumen	0,00	1.474.000,00	0,00	0,00	0,00	0,00	0,00	0,00	0,00	1.474.000,00	DAK Non Fisik-Dana BOK-BOK Puskesmas
958	1.02.02.2.02.0036	Investigasi Awal Kejadian Tidak Diharapkan (Kejadian Ikutan Pasca Imunisasi dan Pemberian Obat Massal)													
			Jumlah Laporan Hasil Investigasi Awal Kejadian Tidak Diharapkan (Kejadian Ikutan Pasca Imunisasi dan Pemberian Obat Massal)	12 Laporan	0,00	500.000,00	0,00	0,00	0,00	0,00	0,00	0,00	0,00	500.000,00	DAK Non Fisik-Dana BOK-BOK Puskesmas
959	1.02.02.2.02.0040	Pengelolaan pelayanan kesehatan orang dengan Tuberkulosis													
			Jumlah orang dengan Tuberkulosis yang mendapatkan pelayanan kesehatan sesuai standar	179 Orang	0,00	200.000,00	0,00	0,00	0,00	0,00	0,00	0,00	0,00	200.000,00	DAK Non Fisik-Dana BOK-BOK Puskesmas
960	1.02.02.2.02.0041	Pengelolaan pelayanan kesehatan orang dengan HIV (ODHIV)													
			Jumlah orang dengan HIV (ODHIV) yang mendapatkan pelayanan kesehatan sesuai standar	9 Orang	0,00	200.000,00	0,00	0,00	0,00	0,00	0,00	0,00	0,00	200.000,00	DAK Non Fisik-Dana BOK-BOK Puskesmas
961	1.02.02.2.02.0044	Pengelolaan Pelayanan Kesehatan Reproduksi													
			Jumlah dokumen hasil pengelolaan pelayanan kesehatan reproduksi	12 Dokumen	0,00	8.840.000,00	0,00	0,00	0,00	0,00	0,00	0,00	0,00	8.840.000,00	DAK Non Fisik-Dana BOK-BOK Puskesmas
962	1.02.02.2.02.0046	Pengelolaan upaya kesehatan Ibu dan Anak													
			Jumlah dokumen hasil pengelolaan upaya kesehatan ibu dan anak	12 Dokumen	0,00	9.600.000,00	0,00	0,00	0,00	0,00	0,00	0,00	0,00	9.600.000,00	DAK Non Fisik-Dana BOK-BOK Puskesmas
	1.02.02.2.03	Penyelenggaraan Sistem Informasi Kesehatan Secara Terintegrasi	Persentase puskesmas yang menggunakan sistem informasi puskesmas	100 %											
963	1.02.02.2.03.0002	Pengelolaan Sistem Informasi Kesehatan													
			Jumlah Dokumen Hasil Pengelolaan Sistem Informasi Kesehatan	12 Dokumen	0,00	8.020.000,00	0,00	0,00	0,00	0,00	0,00	0,00	0,00	8.020.000,00	DAK Non Fisik-Dana BOK-BOK Puskesmas
	1.02.05	PROGRAM PEMBERDAYAAN MASYARAKAT BIDANG KESEHATAN	-	-											
	1.02.05.2.03	Pengembangan dan Pelaksanaan Upaya Kesehatan Bersumber Daya Masyarakat (UKBM) Tingkat Daerah Kabupaten/Kota	-	-											

No	Kode	Urusan / Bidang Urusan / Program / Kegiatan / Sub Kegiatan	Indikator Program / Kegiatan / Sub Kegiatan	Capaian Kinerja Dan Kerangka Pendanaan												
				Target	Pagu Indikatif Belanja (Rp)											Sumber Dana
					Operasi		Modal		Tidak Terduga		Transfer		Total			
					Sebelum	Sesudah	Sebelum	Sesudah	Sebelum	Sesudah	Sebelum	Sesudah	Sebelum	Sesudah		
1	2	3	4	5	6	7	8	9	10	11	12	13	14	15	16	
964	1.02.05.2.03.0001	Bimbingan Teknis dan Supervisi Pengembangan dan Pelaksanaan Upaya Kesehatan Bersumber Daya Masyarakat (UKBM)														
			Jumlah Dokumen Hasil Bimbingan Teknis dan Supervisi Upaya Kesehatan Bersumber Daya Masyarakat (UKBM)	12 Dokumen	0,00	23.201.000,00	0,00	0,00	0,00	0,00	0,00	0,00	0,00	0,00	23.201.000,00	DAK Non Fisik-Dana BOK-BOK Puskesmas
		Puskesmas Mulyorejo														
	1	URUSAN PEMERINTAHAN WAJIB YANG BERKAITAN DENGAN PELAYANAN DASAR														
	1.02	URUSAN PEMERINTAHAN BIDANG KESEHATAN														
	1.02.01	PROGRAM PENUNJANG URUSAN PEMERINTAHAN DAERAH KABUPATEN/KOTA	Hasil audit eksternal Wajar tanpa pengecualian	100 %												
	1.02.01.2.10	Peningkatan Pelayanan BLUD	Persentase capaian kapitasi berbasis kinerja puskesmas	94,50 %												
965	1.02.01.2.10.0001	Pelayanan dan Penunjang Pelayanan BLUD														
			Jumlah BLUD yang Menyediakan Pelayanan dan Penunjang Pelayanan	1 Unit Kerja	2.224.949.785,00	2.542.879.570,00	0,00	83.636.400,00	0,00	0,00	0,00	0,00	0,00	2.224.949.785,00	2.626.515.970,00	Pendapatan dari BLUD
	1.02.02	PROGRAM PEMENUHAN UPAYA KESEHATAN PERORANGAN DAN UPAYA KESEHATAN MASYARAKAT	Nilai capaian penilaian kinerja puskesmas	85 -												
	1.02.02.2.02	Penyediaan Layanan Kesehatan untuk UKM dan UKP Rujukan Tingkat Daerah Kabupaten/Kota	Persentase ibu bersalin yang mendapatkan pelayanan kesehatan Persentase ibu hamil yang mendapatkan pelayanan kesehatan Persentase pelayanan kesehatan balita Persentase pelayanan kesehatan bayi baru lahir Persentase pelayanan kesehatan orang dengan gangguan jiwa berat Persentase pelayanan kesehatan orang dengan resiko terinfeksi virus yang melemahkan daya tahan tubuh manusia (Human Immunodeficiency Virus) Persentase pelayanan kesehatan orang terduga tuberkulosis Persentase pelayanan kesehatan pada usia lanjut Persentase pelayanan kesehatan pada usia pendidikan dasar Persentase pelayanan kesehatan penderita diabetes melitus Persentase pelayanan kesehatan penderita hipertensi Persentase warga negara usia produktif yang mendapatkan pelayanan kesehatan	100 % 100 % 100 % 100 % 100 % 100 % 100 % 100 % 100 % 100 % 100 % 100 % 100 % 100 % 100 % 100 %												
966	1.02.02.2.02.0001	Pengelolaan Pelayanan Kesehatan Ibu Hamil														
			Jumlah Ibu Hamil yang Mendapatkan Pelayanan Kesehatan Sesuai Standar	1083 Orang	0,00	32.080.000,00	0,00	0,00	0,00	0,00	0,00	0,00	0,00	0,00	32.080.000,00	DAK Non Fisik-Dana BOK-BOK Puskesmas
967	1.02.02.2.02.0002	Pengelolaan Pelayanan Kesehatan Ibu Bersalin														
			Jumlah Ibu Bersalin yang Mendapatkan Pelayanan Kesehatan Sesuai Standar	1033 Orang	0,00	6.915.000,00	0,00	0,00	0,00	0,00	0,00	0,00	0,00	0,00	6.915.000,00	DAK Non Fisik-Dana BOK-BOK Puskesmas
968	1.02.02.2.02.0005	Pengelolaan Pelayanan Kesehatan pada Usia Pendidikan Dasar														

No	Kode	Urusan / Bidang Urusan / Program / Kegiatan / Sub Kegiatan	Indikator Program / Kegiatan / Sub Kegiatan	Capaian Kinerja Dan Kerangka Pendanaan												
				Target	Pagu Indikatif Belanja (Rp)											Sumber Dana
					Operasi		Modal		Tidak Terduga		Transfer		Total			
					Sebelum	Sesudah	Sebelum	Sesudah	Sebelum	Sesudah	Sebelum	Sesudah	Sebelum	Sesudah		
1	2	3	4	5	6	7	8	9	10	11	12	13	14	15	16	
			Jumlah Anak Usia Pendidikan Dasar yang Mendapatkan Pelayanan Kesehatan Sesuai Standar	9604 Orang	0,00	16.800.000,00	0,00	0,00	0,00	0,00	0,00	0,00	0,00	16.800.000,00	DAK Non Fisik-Dana BOK-BOK Puskesmas	
969	1.02.02.2.02.0011	Pengelolaan Pelayanan Kesehatan Orang Terduga Tuberkulosis														
			Jumlah Orang Terduga Menderita Tuberkulosis yang Mendapatkan Pelayanan Sesuai Standar	1176 Orang	0,00	15.000.000,00	0,00	0,00	0,00	0,00	0,00	0,00	0,00	15.000.000,00	DAK Non Fisik-Dana BOK-BOK Puskesmas	
970	1.02.02.2.02.0012	Pengelolaan Pelayanan Kesehatan Orang dengan Risiko Terinfeksi HIV														
			Jumlah Orang Terduga Menderita HIV yang Mendapatkan Pelayanan Sesuai Standar	1000 Orang	0,00	2.000.000,00	0,00	0,00	0,00	0,00	0,00	0,00	0,00	2.000.000,00	DAK Non Fisik-Dana BOK-BOK Puskesmas	
971	1.02.02.2.02.0015	Pengelolaan Pelayanan Kesehatan Gizi Masyarakat														
			Jumlah Dokumen Hasil Pengelolaan Pelayanan Kesehatan Gizi Masyarakat	12 Dokumen	0,00	118.341.000,00	0,00	0,00	0,00	0,00	0,00	0,00	0,00	118.341.000,00	DAK Non Fisik-Dana BOK-BOK Puskesmas	
972	1.02.02.2.02.0017	Pengelolaan Pelayanan Kesehatan Lingkungan														
			Jumlah Dokumen Hasil Pengelolaan Pelayanan Kesehatan Lingkungan	4 Dokumen	0,00	38.200.000,00	0,00	0,00	0,00	0,00	0,00	0,00	0,00	38.200.000,00	DAK Non Fisik-Dana BOK-BOK Puskesmas	
973	1.02.02.2.02.0020	Pengelolaan Surveilans Kesehatan														
			Jumlah Dokumen Hasil Pengelolaan Surveilans Kesehatan	12 Dokumen	0,00	14.985.000,00	0,00	0,00	0,00	0,00	0,00	0,00	0,00	14.985.000,00	DAK Non Fisik-Dana BOK-BOK Puskesmas	
974	1.02.02.2.02.0025	Pelayanan Kesehatan Penyakit Menular dan Tidak Menular														
			Jumlah Dokumen Hasil Pelayanan Kesehatan Penyakit Menular dan Tidak Menular	12 Dokumen	0,00	226.100.000,00	0,00	0,00	0,00	0,00	0,00	0,00	0,00	226.100.000,00	DAK Non Fisik-Dana BOK-BOK Puskesmas	
975	1.02.02.2.02.0033	Operasional Pelayanan Puskesmas														
			Jumlah Dokumen Operasional Pelayanan Puskesmas	12 Dokumen	737.846.000,00	145.438.000,00	0,00	0,00	0,00	0,00	0,00	0,00	737.846.000,00	145.438.000,00	DAK Non Fisik-Dana BOK-BOK Puskesmas DAU yang Ditentukan Penggunaannya Bidang Kesehatan	
976	1.02.02.2.02.0036	Investigasi Awal Kejadian Tidak Diharapkan (Kejadian Ikutan Pasca Imunisasi dan Pemberian Obat Massal)														
			Jumlah Laporan Hasil Investigasi Awal Kejadian Tidak Diharapkan (Kejadian Ikutan Pasca Imunisasi dan Pemberian Obat Massal)	3 Laporan	0,00	600.000,00	0,00	0,00	0,00	0,00	0,00	0,00	0,00	600.000,00	DAK Non Fisik-Dana BOK-BOK Puskesmas	
977	1.02.02.2.02.0040	Pengelolaan pelayanan kesehatan orang dengan Tuberkulosis														
			Jumlah orang dengan Tuberkulosis yang mendapatkan pelayanan kesehatan sesuai standar	242 Orang	0,00	15.000.000,00	0,00	0,00	0,00	0,00	0,00	0,00	0,00	15.000.000,00	DAK Non Fisik-Dana BOK-BOK Puskesmas	
978	1.02.02.2.02.0041	Pengelolaan pelayanan kesehatan orang dengan HIV (ODHIV)														
			Jumlah orang dengan HIV (ODHIV) yang mendapatkan pelayanan kesehatan sesuai standar	30 Orang	0,00	1.600.000,00	0,00	0,00	0,00	0,00	0,00	0,00	0,00	1.600.000,00	DAK Non Fisik-Dana BOK-BOK Puskesmas	

No	Kode	Urusan / Bidang Urusan / Program / Kegiatan / Sub Kegiatan	Indikator Program / Kegiatan / Sub Kegiatan	Target	Capaian Kinerja Dan Kerangka Pendanaan											Sumber Dana
					Pagu Indikatif Belanja (Rp)											
					Operasi		Modal		Tidak Terduga		Transfer		Total			
					Sebelum	Sesudah	Sebelum	Sesudah	Sebelum	Sesudah	Sebelum	Sesudah	Sebelum	Sesudah		
1	2	3	4	5	6	7	8	9	10	11	12	13	14	15	16	
979	1.02.02.2.02.0044	Pengelolaan Pelayanan Kesehatan Reproduksi														
			Jumlah dokumen hasil pengelolaan pelayanan kesehatan reproduksi	12 Dokumen	0,00	8.840.000,00	0,00	0,00	0,00	0,00	0,00	0,00	0,00	8.840.000,00	DAK Non Fisik-Dana BOK-BOK Puskesmas	
980	1.02.02.2.02.0046	Pengelolaan upaya kesehatan Ibu dan Anak														
			Jumlah dokumen hasil pengelolaan upaya kesehatan ibu dan anak	12 Dokumen	0,00	17.840.000,00	0,00	0,00	0,00	0,00	0,00	0,00	0,00	17.840.000,00	DAK Non Fisik-Dana BOK-BOK Puskesmas	
	1.02.02.2.03	Penyelenggaraan Sistem Informasi Kesehatan Secara Terintegrasi	Persentase puskesmas yang menggunakan sistem informasi puskesmas	100 %												
981	1.02.02.2.03.0002	Pengelolaan Sistem Informasi Kesehatan														
			Jumlah Dokumen Hasil Pengelolaan Sistem Informasi Kesehatan	12 Dokumen	0,00	603.000,00	0,00	0,00	0,00	0,00	0,00	0,00	0,00	603.000,00	DAK Non Fisik-Dana BOK-BOK Puskesmas	
	1.02.05	PROGRAM PEMBERDAYAAN MASYARAKAT BIDANG KESEHATAN	-	-												
	1.02.05.2.03	Pengembangan dan Pelaksanaan Upaya Kesehatan Bersumber Daya Masyarakat (UKBM) Tingkat Daerah Kabupaten/Kota	-	-												
982	1.02.05.2.03.0001	Bimbingan Teknis dan Supervisi Pengembangan dan Pelaksanaan Upaya Kesehatan Bersumber Daya Masyarakat (UKBM)														
			Jumlah Dokumen Hasil Bimbingan Teknis dan Supervisi Upaya Kesehatan Bersumber Daya Masyarakat (UKBM)	7 Dokumen	0,00	77.504.000,00	0,00	0,00	0,00	0,00	0,00	0,00	0,00	77.504.000,00	DAK Non Fisik-Dana BOK-BOK Puskesmas	
		Puskesmas Ciptomulyo														
1		URUSAN PEMERINTAHAN WAJIB YANG BERKAITAN DENGAN PELAYANAN DASAR														
1.02		URUSAN PEMERINTAHAN BIDANG KESEHATAN														
1.02.01		PROGRAM PENUNJANG URUSAN PEMERINTAHAN DAERAH KABUPATEN/KOTA	Hasil audit eksternal Wajar tanpa pengecualian	100 %												
	1.02.01.2.10	Peningkatan Pelayanan BLUD	Persentase capaian kapitasi berbasis kinerja puskesmas	94,50 %												
983	1.02.01.2.10.0001	Pelayanan dan Penunjang Pelayanan BLUD														
			Jumlah BLUD yang Menyediakan Pelayanan dan Penunjang Pelayanan	1 Unit Kerja	1.751.400.000,00	2.097.507.309,00	45.000.000,00	111.000.000,00	0,00	0,00	0,00	0,00	1.796.400.000,00	2.208.507.309,00	Pendapatan dari BLUD	
	1.02.02	PROGRAM PEMENUHAN UPAYA KESEHATAN PERORANGAN DAN UPAYA KESEHATAN MASYARAKAT	Nilai capaian penilaian kinerja puskesmas	85 -												



No	Kode	Urusan / Bidang Urusan / Program / Kegiatan / Sub Kegiatan	Indikator Program / Kegiatan / Sub Kegiatan	Capaian Kinerja Dan Kerangka Pendanaan												
				Target	Pagu Indikatif Belanja (Rp)										Sumber Dana	
					Operasi		Modal		Tidak Terduga		Transfer		Total			
					Sebelum	Sesudah	Sebelum	Sesudah	Sebelum	Sesudah	Sebelum	Sesudah	Sebelum	Sesudah		
1	2	3	4	5	6	7	8	9	10	11	12	13	14	15	16	
	1.02.02.2.02	Penyediaan Layanan Kesehatan untuk UKM dan UKP Rujukan Tingkat Daerah Kabupaten/Kota	Persentase ibu bersalin yang mendapatkan pelayanan kesehatan Persentase ibu hamil yang mendapatkan pelayanan kesehatan Persentase pelayanan kesehatan balita Persentase pelayanan kesehatan bayi baru lahir Persentase pelayanan kesehatan orang dengan gangguan jiwa berat Persentase pelayanan kesehatan orang dengan resiko terinfeksi virus yang melemahkan daya tahan tubuh manusia (Human Immunodeficiency Virus) Persentase pelayanan kesehatan orang terduga tuberkulosis Persentase pelayanan kesehatan pada usia lanjut Persentase pelayanan kesehatan pada usia pendidikan dasar Persentase pelayanan kesehatan penderita diabetes melitus Persentase pelayanan kesehatan penderita hipertensi Persentase warga negara usia produktif yang mendapatkan pelayanan kesehatan	100 % 100 % 100 % 100 % 100 % 100 % 100 % 100 % 100 % 100 % 100 % 100 % 100 % 100 % 100 % 100 %												
984	1.02.02.2.02.0001	Pengelolaan Pelayanan Kesehatan Ibu Hamil														
			Jumlah Ibu Hamil yang Mendapatkan Pelayanan Kesehatan Sesuai Standar	701 Orang	0,00	14.240.000,00	0,00	0,00	0,00	0,00	0,00	0,00	0,00	0,00	14.240.000,00	DAK Non Fisik-Dana BOK-BOK Puskesmas
985	1.02.02.2.02.0002	Pengelolaan Pelayanan Kesehatan Ibu Bersalin														
			Jumlah Ibu Bersalin yang Mendapatkan Pelayanan Kesehatan Sesuai Standar	669 Orang	0,00	13.060.000,00	0,00	0,00	0,00	0,00	0,00	0,00	0,00	0,00	13.060.000,00	DAK Non Fisik-Dana BOK-BOK Puskesmas
986	1.02.02.2.02.0005	Pengelolaan Pelayanan Kesehatan pada Usia Pendidikan Dasar														
			Jumlah Anak Usia Pendidikan Dasar yang Mendapatkan Pelayanan Kesehatan Sesuai Standar	7670 Orang	0,00	7.900.000,00	0,00	0,00	0,00	0,00	0,00	0,00	0,00	0,00	7.900.000,00	DAK Non Fisik-Dana BOK-BOK Puskesmas
987	1.02.02.2.02.0011	Pengelolaan Pelayanan Kesehatan Orang Terduga Tuberkulosis														
			Jumlah Orang Terduga Menderita Tuberkulosis yang Mendapatkan Pelayanan Sesuai Standar	500 Orang	0,00	300.000,00	0,00	0,00	0,00	0,00	0,00	0,00	0,00	0,00	300.000,00	DAK Non Fisik-Dana BOK-BOK Puskesmas
988	1.02.02.2.02.0012	Pengelolaan Pelayanan Kesehatan Orang dengan Risiko Terinfeksi HIV														
			Jumlah Orang Terduga Menderita HIV yang Mendapatkan Pelayanan Sesuai Standar	500 Orang	0,00	1.600.000,00	0,00	0,00	0,00	0,00	0,00	0,00	0,00	0,00	1.600.000,00	DAK Non Fisik-Dana BOK-BOK Puskesmas
989	1.02.02.2.02.0015	Pengelolaan Pelayanan Kesehatan Gizi Masyarakat														
			Jumlah Dokumen Hasil Pengelolaan Pelayanan Kesehatan Gizi Masyarakat	12 Dokumen	0,00	63.968.000,00	0,00	0,00	0,00	0,00	0,00	0,00	0,00	0,00	63.968.000,00	DAK Non Fisik-Dana BOK-BOK Puskesmas
990	1.02.02.2.02.0017	Pengelolaan Pelayanan Kesehatan Lingkungan														
			Jumlah Dokumen Hasil Pengelolaan Pelayanan Kesehatan Lingkungan	4 Dokumen	0,00	3.500.000,00	0,00	0,00	0,00	0,00	0,00	0,00	0,00	0,00	3.500.000,00	DAK Non Fisik-Dana BOK-BOK Puskesmas
991	1.02.02.2.02.0020	Pengelolaan Surveilans Kesehatan														

No	Kode	Urusan / Bidang Urusan / Program / Kegiatan / Sub Kegiatan	Indikator Program / Kegiatan / Sub Kegiatan	Capaian Kinerja Dan Kerangka Pendanaan												
				Target	Pagu Indikatif Belanja (Rp)											Sumber Dana
					Operasi		Modal		Tidak Terduga		Transfer		Total			
					Sebelum	Sesudah	Sebelum	Sesudah	Sebelum	Sesudah	Sebelum	Sesudah	Sebelum	Sesudah		
1	2	3	4	5	6	7	8	9	10	11	12	13	14	15	16	
			Jumlah Dokumen Hasil Pengelolaan Surveilans Kesehatan	12 Dokumen	0,00	103.145.000,00	0,00	0,00	0,00	0,00	0,00	0,00	0,00	0,00	103.145.000,00	DAK Non Fisik-Dana BOK-BOK Puskesmas
992	1.02.02.2.02.0025	Pelayanan Kesehatan Penyakit Menular dan Tidak Menular														
			Jumlah Dokumen Hasil Pelayanan Kesehatan Penyakit Menular dan Tidak Menular	13 Dokumen	0,00	11.200.000,00	0,00	0,00	0,00	0,00	0,00	0,00	0,00	0,00	11.200.000,00	DAK Non Fisik-Dana BOK-BOK Puskesmas
993	1.02.02.2.02.0033	Operasional Pelayanan Puskesmas														
			Jumlah Dokumen Operasional Pelayanan Puskesmas	12 Dokumen	680.012.000,00	141.196.000,00	0,00	0,00	0,00	0,00	0,00	0,00	0,00	680.012.000,00	141.196.000,00	DAK Non Fisik-Dana BOK-BOK Puskesmas DAU yang Ditetapkan Penggunaannya Bidang Kesehatan
994	1.02.02.2.02.0034	Operasional Pelayanan Fasilitas Kesehatan Lainnya														
			Jumlah Dokumen Operasional Pelayanan Fasilitas Kesehatan Lainnya	12 Dokumen	0,00	7.772.000,00	0,00	0,00	0,00	0,00	0,00	0,00	0,00	0,00	7.772.000,00	DAK Non Fisik-Dana BOK-BOK Puskesmas
995	1.02.02.2.02.0040	Pengelolaan pelayanan kesehatan orang dengan Tuberkulosis														
			Jumlah orang dengan Tuberkulosis yang mendapatkan pelayanan kesehatan sesuai standar	50 Orang	0,00	1.000.000,00	0,00	0,00	0,00	0,00	0,00	0,00	0,00	0,00	1.000.000,00	DAK Non Fisik-Dana BOK-BOK Puskesmas
996	1.02.02.2.02.0041	Pengelolaan pelayanan kesehatan orang dengan HIV (ODHIV)														
			Jumlah orang dengan HIV (ODHIV) yang mendapatkan pelayanan kesehatan sesuai standar	5 Orang	0,00	1.000.000,00	0,00	0,00	0,00	0,00	0,00	0,00	0,00	0,00	1.000.000,00	DAK Non Fisik-Dana BOK-BOK Puskesmas
997	1.02.02.2.02.0044	Pengelolaan Pelayanan Kesehatan Reproduksi														
			Jumlah dokumen hasil pengelolaan pelayanan kesehatan reproduksi	12 Dokumen	0,00	26.316.000,00	0,00	0,00	0,00	0,00	0,00	0,00	0,00	0,00	26.316.000,00	DAK Non Fisik-Dana BOK-BOK Puskesmas
998	1.02.02.2.02.0046	Pengelolaan upaya kesehatan Ibu dan Anak														
			Jumlah dokumen hasil pengelolaan upaya kesehatan ibu dan anak	12 Dokumen	0,00	30.960.000,00	0,00	0,00	0,00	0,00	0,00	0,00	0,00	0,00	30.960.000,00	DAK Non Fisik-Dana BOK-BOK Puskesmas
	1.02.02.2.03	Penyelenggaraan Sistem Informasi Kesehatan Secara Terintegrasi	Persentase puskesmas yang menggunakan sistem informasi puskesmas	100 %												
999	1.02.02.2.03.0002	Pengelolaan Sistem Informasi Kesehatan														
			Jumlah Dokumen Hasil Pengelolaan Sistem Informasi Kesehatan	12 Dokumen	0,00	12.637.000,00	0,00	0,00	0,00	0,00	0,00	0,00	0,00	0,00	12.637.000,00	DAK Non Fisik-Dana BOK-BOK Puskesmas
	1.02.05	PROGRAM PEMBERDAYAAN MASYARAKAT BIDANG KESEHATAN	-	-												
	1.02.05.2.03	Pengembangan dan Pelaksanaan Upaya Kesehatan Bersumber Daya Masyarakat (UKBM) Tingkat Daerah Kabupaten/Kota	-	-												
1000	1.02.05.2.03.0001	Bimbingan Teknis dan Supervisi Pengembangan dan Pelaksanaan Upaya Kesehatan Bersumber Daya Masyarakat (UKBM)														

No	Kode	Urusan / Bidang Urusan / Program / Kegiatan / Sub Kegiatan	Indikator Program / Kegiatan / Sub Kegiatan	Capaian Kinerja Dan Kerangka Pendanaan												
				Target	Pagu Indikatif Belanja (Rp)											Sumber Dana
					Operasi		Modal		Tidak Terduga		Transfer		Total			
					Sebelum	Sesudah	Sebelum	Sesudah	Sebelum	Sesudah	Sebelum	Sesudah	Sebelum	Sesudah		
1	2	3	4	5	6	7	8	9	10	11	12	13	14	15	16	
			Jumlah Dokumen Hasil Bimbingan Teknis dan Supervisi Upaya Kesehatan Bersumber Daya Masyarakat (UKBM)	12 Dokumen	0,00	240.218.000,00	0,00	0,00	0,00	0,00	0,00	0,00	0,00	240.218.000,00	DAK Non Fisik-Dana BOK-BOK Puskesmas	
		Puskesmas Kendalkerep														
	1	URUSAN PEMERINTAHAN WAJIB YANG BERKAITAN DENGAN PELAYANAN DASAR														
	1.02	URUSAN PEMERINTAHAN BIDANG KESEHATAN														
	1.02.01	PROGRAM PENUNJANG URUSAN PEMERINTAHAN DAERAH KABUPATEN/KOTA	Hasil audit eksternal Wajar tanpa pengecualian	100 %												
	1.02.01.2.10	Peningkatan Pelayanan BLUD	Persentase capaian kapitasi berbasis kinerja puskesmas	94,50 %												
1001	1.02.01.2.10.0001	Pelayanan dan Penunjang Pelayanan BLUD														
			Jumlah BLUD yang Menyediakan Pelayanan dan Penunjang Pelayanan	1 Unit Kerja	2.189.237.388,00	2.372.748.823,00	134.269.500,00	155.405.300,00	0,00	0,00	0,00	0,00	2.323.506.888,00	2.528.154.123,00	Pendapatan dari BLUD	
	1.02.02	PROGRAM PEMENUHAN UPAYA KESEHATAN PERORANGAN DAN UPAYA KESEHATAN MASYARAKAT	Nilai capaian penilaian kinerja puskesmas	85 -												
	1.02.02.2.02	Penyediaan Layanan Kesehatan untuk UKM dan UKP Rujukan Tingkat Daerah Kabupaten/Kota	Persentase ibu bersalin yang mendapatkan pelayanan kesehatan Persentase ibu hamil yang mendapatkan pelayanan kesehatan Persentase pelayanan kesehatan balita Persentase pelayanan kesehatan bayi baru lahir Persentase pelayanan kesehatan orang dengan gangguan jiwa berat Persentase pelayanan kesehatan orang dengan resiko terinfeksi virus yang melemahkan daya tahan tubuh manusia (Human Immunodeficiency Virus) Persentase pelayanan kesehatan orang terduga tuberkulosis Persentase pelayanan kesehatan pada usia lanjut Persentase pelayanan kesehatan pada usia pendidikan dasar Persentase pelayanan kesehatan penderita diabetes melitus Persentase pelayanan kesehatan penderita hipertensi Persentase warga negara usia produktif yang mendapatkan pelayanan kesehatan	100 % 100 % 100 % 100 % 100 % 100 % 100 % 100 % 100 % 100 % 100 % 100 % 100 % 100 % 100 %												
1002	1.02.02.2.02.0001	Pengelolaan Pelayanan Kesehatan Ibu Hamil														
			Jumlah Ibu Hamil yang Mendapatkan Pelayanan Kesehatan Sesuai Standar	983 Orang	0,00	81.390.000,00	0,00	0,00	0,00	0,00	0,00	0,00	0,00	81.390.000,00	DAK Non Fisik-Dana BOK-BOK Puskesmas	
1003	1.02.02.2.02.0002	Pengelolaan Pelayanan Kesehatan Ibu Bersalin														
			Jumlah Ibu Bersalin yang Mendapatkan Pelayanan Kesehatan Sesuai Standar	939 Orang	0,00	24.604.000,00	0,00	0,00	0,00	0,00	0,00	0,00	0,00	24.604.000,00	DAK Non Fisik-Dana BOK-BOK Puskesmas	
1004	1.02.02.2.02.0005	Pengelolaan Pelayanan Kesehatan pada Usia Pendidikan Dasar														
			Jumlah Anak Usia Pendidikan Dasar yang Mendapatkan Pelayanan Kesehatan Sesuai Standar	7731 Orang	0,00	7.200.000,00	0,00	0,00	0,00	0,00	0,00	0,00	0,00	7.200.000,00	DAK Non Fisik-Dana BOK-BOK Puskesmas	

No	Kode	Urusan / Bidang Urusan / Program / Kegiatan / Sub Kegiatan	Indikator Program / Kegiatan / Sub Kegiatan	Capaian Kinerja Dan Kerangka Pendanaan												
				Target	Pagu Indikatif Belanja (Rp)											Sumber Dana
					Operasi		Modal		Tidak Terduga		Transfer		Total			
					Sebelum	Sesudah	Sebelum	Sesudah	Sebelum	Sesudah	Sebelum	Sesudah	Sebelum	Sesudah		
1	2	3	4	5	6	7	8	9	10	11	12	13	14	15	16	
1005	1.02.02.2.02.0011	Pengelolaan Pelayanan Kesehatan Orang Terduga Tuberkulosis														
			Jumlah Orang Terduga Menderita Tuberkulosis yang Mendapatkan Pelayanan Sesuai Standar	790 Orang	0,00	2.200.000,00	0,00	0,00	0,00	0,00	0,00	0,00	0,00	0,00	2.200.000,00	DAK Non Fisik-Dana BOK-BOK Puskesmas
1006	1.02.02.2.02.0012	Pengelolaan Pelayanan Kesehatan Orang dengan Risiko Terinfeksi HIV														
			Jumlah Orang Terduga Menderita HIV yang Mendapatkan Pelayanan Sesuai Standar	576 Orang	0,00	500.000,00	0,00	0,00	0,00	0,00	0,00	0,00	0,00	0,00	500.000,00	DAK Non Fisik-Dana BOK-BOK Puskesmas
1007	1.02.02.2.02.0015	Pengelolaan Pelayanan Kesehatan Gizi Masyarakat														
			Jumlah Dokumen Hasil Pengelolaan Pelayanan Kesehatan Gizi Masyarakat	12 Dokumen	0,00	102.807.000,00	0,00	0,00	0,00	0,00	0,00	0,00	0,00	0,00	102.807.000,00	DAK Non Fisik-Dana BOK-BOK Puskesmas
1008	1.02.02.2.02.0017	Pengelolaan Pelayanan Kesehatan Lingkungan														
			Jumlah Dokumen Hasil Pengelolaan Pelayanan Kesehatan Lingkungan	4 Dokumen	0,00	7.000.000,00	0,00	0,00	0,00	0,00	0,00	0,00	0,00	0,00	7.000.000,00	DAK Non Fisik-Dana BOK-BOK Puskesmas
1009	1.02.02.2.02.0020	Pengelolaan Surveilans Kesehatan														
			Jumlah Dokumen Hasil Pengelolaan Surveilans Kesehatan	12 Dokumen	0,00	61.120.000,00	0,00	0,00	0,00	0,00	0,00	0,00	0,00	0,00	61.120.000,00	DAK Non Fisik-Dana BOK-BOK Puskesmas
1010	1.02.02.2.02.0025	Pelayanan Kesehatan Penyakit Menular dan Tidak Menular														
			Jumlah Dokumen Hasil Pelayanan Kesehatan Penyakit Menular dan Tidak Menular	12 Dokumen	0,00	36.300.000,00	0,00	0,00	0,00	0,00	0,00	0,00	0,00	0,00	36.300.000,00	DAK Non Fisik-Dana BOK-BOK Puskesmas
1011	1.02.02.2.02.0033	Operasional Pelayanan Puskesmas														
			Jumlah Dokumen Operasional Pelayanan Puskesmas	12 Dokumen	872.920.000,00	157.550.000,00	0,00	0,00	0,00	0,00	0,00	0,00	0,00	872.920.000,00	157.550.000,00	DAK Non Fisik-Dana BOK-BOK Puskesmas DAU yang Ditentukan Penggunaannya Bidang Kesehatan
1012	1.02.02.2.02.0034	Operasional Pelayanan Fasilitas Kesehatan Lainnya														
			Jumlah Dokumen Operasional Pelayanan Fasilitas Kesehatan Lainnya	4 Dokumen	0,00	3.350.000,00	0,00	0,00	0,00	0,00	0,00	0,00	0,00	0,00	3.350.000,00	DAK Non Fisik-Dana BOK-BOK Puskesmas
1013	1.02.02.2.02.0036	Investigasi Awal Kejadian Tidak Diharapkan (Kejadian Ikutan Pasca Imunisasi dan Pemberian Obat Massal)														
			Jumlah Laporan Hasil Investigasi Awal Kejadian Tidak Diharapkan (Kejadian Ikutan Pasca Imunisasi dan Pemberian Obat Massal)	12 Laporan	0,00	1.000.000,00	0,00	0,00	0,00	0,00	0,00	0,00	0,00	0,00	1.000.000,00	DAK Non Fisik-Dana BOK-BOK Puskesmas
1014	1.02.02.2.02.0040	Pengelolaan pelayanan kesehatan orang dengan Tuberkulosis														
			Jumlah orang dengan Tuberkulosis yang mendapatkan pelayanan kesehatan sesuai standar	60 Orang	0,00	2.800.000,00	0,00	0,00	0,00	0,00	0,00	0,00	0,00	0,00	2.800.000,00	DAK Non Fisik-Dana BOK-BOK Puskesmas
1015	1.02.02.2.02.0041	Pengelolaan pelayanan kesehatan orang dengan HIV (ODHIV)														

No	Kode	Urusan / Bidang Urusan / Program / Kegiatan / Sub Kegiatan	Indikator Program / Kegiatan / Sub Kegiatan	Target	Capaian Kinerja Dan Kerangka Pendanaan											
					Pagu Indikatif Belanja (Rp)											Sumber Dana
					Operasi		Modal		Tidak Terduga		Transfer		Total			
					Sebelum	Sesudah	Sebelum	Sesudah	Sebelum	Sesudah	Sebelum	Sesudah	Sebelum	Sesudah		
1	2	3	4	5	6	7	8	9	10	11	12	13	14	15	16	
			Jumlah orang dengan HIV (ODHIV) yang mendapatkan pelayanan kesehatan sesuai standar	20 Orang	0,00	500.000,00	0,00	0,00	0,00	0,00	0,00	0,00	0,00	500.000,00	DAK Non Fisik-Dana BOK-BOK Puskesmas	
1016	1.02.02.2.02.0044	Pengelolaan Pelayanan Kesehatan Reproduksi														
			Jumlah dokumen hasil pengelolaan pelayanan kesehatan reproduksi	12 Dokumen	0,00	8.105.000,00	0,00	0,00	0,00	0,00	0,00	0,00	0,00	8.105.000,00	DAK Non Fisik-Dana BOK-BOK Puskesmas	
1017	1.02.02.2.02.0046	Pengelolaan upaya kesehatan Ibu dan Anak														
			Jumlah dokumen hasil pengelolaan upaya kesehatan ibu dan anak	12 Dokumen	0,00	242.800.000,00	0,00	0,00	0,00	0,00	0,00	0,00	0,00	242.800.000,00	DAK Non Fisik-Dana BOK-BOK Puskesmas	
	1.02.02.2.03	Penyelenggaraan Sistem Informasi Kesehatan Secara Terintegrasi	Persentase puskesmas yang menggunakan sistem informasi puskesmas	100 %												
1018	1.02.02.2.03.0002	Pengelolaan Sistem Informasi Kesehatan														
			Jumlah Dokumen Hasil Pengelolaan Sistem Informasi Kesehatan	12 Dokumen	0,00	18.757.000,00	0,00	0,00	0,00	0,00	0,00	0,00	0,00	18.757.000,00	DAK Non Fisik-Dana BOK-BOK Puskesmas	
	1.02.05	PROGRAM PEMBERDAYAAN MASYARAKAT BIDANG KESEHATAN	-	-												
	1.02.05.2.03	Pengembangan dan Pelaksanaan Upaya Kesehatan Bersumber Daya Masyarakat (UKBM) Tingkat Daerah Kabupaten/Kota	-	-												
1019	1.02.05.2.03.0001	Bimbingan Teknis dan Supervisi Pengembangan dan Pelaksanaan Upaya Kesehatan Bersumber Daya Masyarakat (UKBM)														
			Jumlah Dokumen Hasil Bimbingan Teknis dan Supervisi Upaya Kesehatan Bersumber Daya Masyarakat (UKBM)	3 Dokumen	0,00	114.937.000,00	0,00	0,00	0,00	0,00	0,00	0,00	0,00	114.937.000,00	DAK Non Fisik-Dana BOK-BOK Puskesmas	
		Puskesmas Pandanwangi														
1		URUSAN PEMERINTAHAN WAJIB YANG BERKAITAN DENGAN PELAYANAN DASAR														
1.02		URUSAN PEMERINTAHAN BIDANG KESEHATAN														
1.02.01		PROGRAM PENUNJANG URUSAN PEMERINTAHAN DAERAH KABUPATEN/KOTA	Hasil audit eksternal Wajar tanpa pengecualian	100 %												
	1.02.01.2.10	Peningkatan Pelayanan BLUD	Persentase capaian kapitasi berbasis kinerja puskesmas	94,50 %												
1020	1.02.01.2.10.0001	Pelayanan dan Penunjang Pelayanan BLUD														
			Jumlah BLUD yang Menyediakan Pelayanan dan Penunjang Pelayanan	1 Unit Kerja	1.489.482.518,00	1.759.713.173,00	29.699.500,00	91.283.550,00	0,00	0,00	0,00	0,00	1.519.182.018,00	1.850.996.723,00	Pendapatan dari BLUD	
	1.02.02	PROGRAM PEMENUHAN UPAYA KESEHATAN PERORANGAN DAN UPAYA KESEHATAN MASYARAKAT	Nilai capaian penilaian kinerja puskesmas	85 -												

No	Kode	Urusan / Bidang Urusan / Program / Kegiatan / Sub Kegiatan	Indikator Program / Kegiatan / Sub Kegiatan	Capaian Kinerja Dan Kerangka Pendanaan												
				Target	Pagu Indikatif Belanja (Rp)										Sumber Dana	
					Operasi		Modal		Tidak Terduga		Transfer		Total			
					Sebelum	Sesudah	Sebelum	Sesudah	Sebelum	Sesudah	Sebelum	Sesudah	Sebelum	Sesudah		
1	2	3	4	5	6	7	8	9	10	11	12	13	14	15	16	
	1.02.02.2.02	Penyediaan Layanan Kesehatan untuk UKM dan UKP Rujukan Tingkat Daerah Kabupaten/Kota	Persentase ibu bersalin yang mendapatkan pelayanan kesehatan Persentase ibu hamil yang mendapatkan pelayanan kesehatan Persentase pelayanan kesehatan balita Persentase pelayanan kesehatan bayi baru lahir Persentase pelayanan kesehatan orang dengan gangguan jiwa berat Persentase pelayanan kesehatan orang dengan resiko terinfeksi virus yang melemahkan daya tahan tubuh manusia (Human Immunodeficiency Virus) Persentase pelayanan kesehatan orang terduga tuberkulosis Persentase pelayanan kesehatan pada usia lanjut Persentase pelayanan kesehatan pada usia pendidikan dasar Persentase pelayanan kesehatan penderita diabetes melitus Persentase pelayanan kesehatan penderita hipertensi Persentase warga negara usia produktif yang mendapatkan pelayanan kesehatan	100 % 100 % 100 % 100 % 100 % 100 % 100 % 100 % 100 % 100 % 100 % 100 % 100 % 100 % 100 % 100 % 100 %												
1021	1.02.02.2.02.0001	Pengelolaan Pelayanan Kesehatan Ibu Hamil														
			Jumlah Ibu Hamil yang Mendapatkan Pelayanan Kesehatan Sesuai Standar	600 Orang	0,00	48.200.000,00	0,00	0,00	0,00	0,00	0,00	0,00	0,00	48.200.000,00	DAK Non Fisik-Dana BOK-BOK Puskesmas	
1022	1.02.02.2.02.0002	Pengelolaan Pelayanan Kesehatan Ibu Bersalin														
			Jumlah Ibu Bersalin yang Mendapatkan Pelayanan Kesehatan Sesuai Standar	600 Orang	0,00	16.201.000,00	0,00	0,00	0,00	0,00	0,00	0,00	0,00	16.201.000,00	DAK Non Fisik-Dana BOK-BOK Puskesmas	
1023	1.02.02.2.02.0005	Pengelolaan Pelayanan Kesehatan pada Usia Pendidikan Dasar														
			Jumlah Anak Usia Pendidikan Dasar yang Mendapatkan Pelayanan Kesehatan Sesuai Standar	5776 Orang	0,00	12.800.000,00	0,00	0,00	0,00	0,00	0,00	0,00	0,00	12.800.000,00	DAK Non Fisik-Dana BOK-BOK Puskesmas	
1024	1.02.02.2.02.0011	Pengelolaan Pelayanan Kesehatan Orang Terduga Tuberkulosis														
			Jumlah Orang Terduga Menderita Tuberkulosis yang Mendapatkan Pelayanan Sesuai Standar	751 Orang	0,00	1.672.500,00	0,00	0,00	0,00	0,00	0,00	0,00	0,00	1.672.500,00	DAK Non Fisik-Dana BOK-BOK Puskesmas	
1025	1.02.02.2.02.0012	Pengelolaan Pelayanan Kesehatan Orang dengan Risiko Terinfeksi HIV														
			Jumlah Orang Terduga Menderita HIV yang Mendapatkan Pelayanan Sesuai Standar	250 Orang	0,00	2.000.000,00	0,00	0,00	0,00	0,00	0,00	0,00	0,00	2.000.000,00	DAK Non Fisik-Dana BOK-BOK Puskesmas	
1026	1.02.02.2.02.0015	Pengelolaan Pelayanan Kesehatan Gizi Masyarakat														
			Jumlah Dokumen Hasil Pengelolaan Pelayanan Kesehatan Gizi Masyarakat	12 Dokumen	0,00	106.340.000,00	0,00	0,00	0,00	0,00	0,00	0,00	0,00	106.340.000,00	DAK Non Fisik-Dana BOK-BOK Puskesmas	
1027	1.02.02.2.02.0017	Pengelolaan Pelayanan Kesehatan Lingkungan														
			Jumlah Dokumen Hasil Pengelolaan Pelayanan Kesehatan Lingkungan	12 Dokumen	0,00	672.500,00	0,00	0,00	0,00	0,00	0,00	0,00	0,00	672.500,00	DAK Non Fisik-Dana BOK-BOK Puskesmas	
1028	1.02.02.2.02.0020	Pengelolaan Surveilans Kesehatan														

No	Kode	Urusan / Bidang Urusan / Program / Kegiatan / Sub Kegiatan	Indikator Program / Kegiatan / Sub Kegiatan	Capaian Kinerja Dan Kerangka Pendanaan												
				Target	Pagu Indikatif Belanja (Rp)											Sumber Dana
					Operasi		Modal		Tidak Terduga		Transfer		Total			
					Sebelum	Sesudah	Sebelum	Sesudah	Sebelum	Sesudah	Sebelum	Sesudah	Sebelum	Sesudah		
1	2	3	4	5	6	7	8	9	10	11	12	13	14	15	16	
			Jumlah Dokumen Hasil Pengelolaan Surveilans Kesehatan	12 Dokumen	0,00	56.650.000,00	0,00	0,00	0,00	0,00	0,00	0,00	0,00	0,00	56.650.000,00	DAK Non Fisik-Dana BOK-BOK Puskesmas
1029	1.02.02.2.02.0025	Pelayanan Kesehatan Penyakit Menular dan Tidak Menular														
			Jumlah Dokumen Hasil Pelayanan Kesehatan Penyakit Menular dan Tidak Menular	12 Dokumen	0,00	52.637.850,00	0,00	0,00	0,00	0,00	0,00	0,00	0,00	0,00	52.637.850,00	DAK Non Fisik-Dana BOK-BOK Puskesmas
1030	1.02.02.2.02.0033	Operasional Pelayanan Puskesmas														
			Jumlah Dokumen Operasional Pelayanan Puskesmas	12 Dokumen	571.602.000,00	124.316.000,00	0,00	0,00	0,00	0,00	0,00	0,00	0,00	571.602.000,00	124.316.000,00	DAK Non Fisik-Dana BOK-BOK Puskesmas DAU yang Ditentukan Penggunaannya Bidang Kesehatan
1031	1.02.02.2.02.0034	Operasional Pelayanan Fasilitas Kesehatan Lainnya														
			Jumlah Dokumen Operasional Pelayanan Fasilitas Kesehatan Lainnya	12 Dokumen	0,00	6.300.000,00	0,00	0,00	0,00	0,00	0,00	0,00	0,00	0,00	6.300.000,00	DAK Non Fisik-Dana BOK-BOK Puskesmas
1032	1.02.02.2.02.0036	Investigasi Awal Kejadian Tidak Diharapkan (Kejadian Ikutan Pasca Imunisasi dan Pemberian Obat Massal)														
			Jumlah Laporan Hasil Investigasi Awal Kejadian Tidak Diharapkan (Kejadian Ikutan Pasca Imunisasi dan Pemberian Obat Massal)	2 Laporan	0,00	200.000,00	0,00	0,00	0,00	0,00	0,00	0,00	0,00	0,00	200.000,00	DAK Non Fisik-Dana BOK-BOK Puskesmas
1033	1.02.02.2.02.0040	Pengelolaan pelayanan kesehatan orang dengan Tuberkulosis														
			Jumlah orang dengan Tuberkulosis yang mendapatkan pelayanan kesehatan sesuai standar	75 Orang	0,00	2.400.000,00	0,00	0,00	0,00	0,00	0,00	0,00	0,00	0,00	2.400.000,00	DAK Non Fisik-Dana BOK-BOK Puskesmas
1034	1.02.02.2.02.0041	Pengelolaan pelayanan kesehatan orang dengan HIV (ODHIV)														
			Jumlah orang dengan HIV (ODHIV) yang mendapatkan pelayanan kesehatan sesuai standar	20 Orang	0,00	600.000,00	0,00	0,00	0,00	0,00	0,00	0,00	0,00	0,00	600.000,00	DAK Non Fisik-Dana BOK-BOK Puskesmas
1035	1.02.02.2.02.0044	Pengelolaan Pelayanan Kesehatan Reproduksi														
			Jumlah dokumen hasil pengelolaan pelayanan kesehatan reproduksi	12 Dokumen	0,00	31.000.000,00	0,00	0,00	0,00	0,00	0,00	0,00	0,00	0,00	31.000.000,00	DAK Non Fisik-Dana BOK-BOK Puskesmas
1036	1.02.02.2.02.0046	Pengelolaan upaya kesehatan Ibu dan Anak														
			Jumlah dokumen hasil pengelolaan upaya kesehatan ibu dan anak	12 Dokumen	0,00	81.300.000,00	0,00	0,00	0,00	0,00	0,00	0,00	0,00	0,00	81.300.000,00	DAK Non Fisik-Dana BOK-BOK Puskesmas
	1.02.02.2.03	Penyelenggaraan Sistem Informasi Kesehatan Secara Terintegrasi	Persentase puskesmas yang menggunakan sistem informasi puskesmas	100 %												
1037	1.02.02.2.03.0002	Pengelolaan Sistem Informasi Kesehatan														
			Jumlah Dokumen Hasil Pengelolaan Sistem Informasi Kesehatan	12 Dokumen	0,00	232.150,00	0,00	0,00	0,00	0,00	0,00	0,00	0,00	0,00	232.150,00	DAK Non Fisik-Dana BOK-BOK Puskesmas
	1.02.05	PROGRAM PEMBERDAYAAN MASYARAKAT BIDANG KESEHATAN	-	-												

No	Kode	Urusan / Bidang Urusan / Program / Kegiatan / Sub Kegiatan	Indikator Program / Kegiatan / Sub Kegiatan	Capaian Kinerja Dan Kerangka Pendanaan												
				Target	Pagu Indikatif Belanja (Rp)											Sumber Dana
					Operasi		Modal		Tidak Terduga		Transfer		Total			
					Sebelum	Sesudah	Sebelum	Sesudah	Sebelum	Sesudah	Sebelum	Sesudah	Sebelum	Sesudah		
1	2	3	4	5	6	7	8	9	10	11	12	13	14	15	16	
	1.02.05.2.03	Pengembangan dan Pelaksanaan Upaya Kesehatan Bersumber Daya Masyarakat (UKBM) Tingkat Daerah Kabupaten/Kota	-	-												
1038	1.02.05.2.03.0001	Bimbingan Teknis dan Supervisi Pengembangan dan Pelaksanaan Upaya Kesehatan Bersumber Daya Masyarakat (UKBM)														
			Jumlah Dokumen Hasil Bimbingan Teknis dan Supervisi Upaya Kesehatan Bersumber Daya Masyarakat (UKBM)	12 Dokumen	0,00	28.080.000,00	0,00	0,00	0,00	0,00	0,00	0,00	0,00	28.080.000,00	DAK Non Fisik-Dana BOK-BOK Puskesmas	
		Puskesmas Polowijen														
1		URUSAN PEMERINTAHAN WAJIB YANG BERKAITAN DENGAN PELAYANAN DASAR														
	1.02	URUSAN PEMERINTAHAN BIDANG KESEHATAN														
	1.02.01	PROGRAM PENUNJANG URUSAN PEMERINTAHAN DAERAH KABUPATEN/KOTA	Hasil audit eksternal Wajar tanpa pengecualian	100 %												
	1.02.01.2.10	Peningkatan Pelayanan BLUD	Persentase capaian kapitasi berbasis kinerja puskesmas	94,50 %												
1039	1.02.01.2.10.0001	Pelayanan dan Penunjang Pelayanan BLUD														
			Jumlah BLUD yang Menyediakan Pelayanan dan Penunjang Pelayanan	1 Unit Kerja	1.475.969.900,00	1.711.868.161,00	83.030.100,00	136.785.300,00	0,00	0,00	0,00	0,00	1.559.000.000,00	1.848.653.461,00	Pendapatan dari BLUD	
	1.02.02	PROGRAM PEMENUHAN UPAYA KESEHATAN PERORANGAN DAN UPAYA KESEHATAN MASYARAKAT	Nilai capaian penilaian kinerja puskesmas	85 -												
	1.02.02.2.02	Penyediaan Layanan Kesehatan untuk UKM dan UKP Rujukan Tingkat Daerah Kabupaten/Kota	Persentase ibu bersalin yang mendapatkan pelayanan kesehatan Persentase ibu hamil yang mendapatkan pelayanan kesehatan Persentase pelayanan kesehatan balita Persentase pelayanan kesehatan bayi baru lahir Persentase pelayanan kesehatan orang dengan gangguan jiwa berat Persentase pelayanan kesehatan orang dengan resiko terinfeksi virus yang melemahkan daya tahan tubuh manusia (Human Immunodeficiency Virus) Persentase pelayanan kesehatan orang terduga tuberkulosis Persentase pelayanan kesehatan pada usia lanjut Persentase pelayanan kesehatan pada usia pendidikan dasar Persentase pelayanan kesehatan penderita diabetes melitus Persentase pelayanan kesehatan penderita hipertensi Persentase warga negara usia produktif yang mendapatkan pelayanan kesehatan	100 % 100 % 100 % 100 % 100 % 100 % 100 % 100 % 100 % 100 % 100 % 100 % 100 % 100 % 100 % 100 %												
1040	1.02.02.2.02.0001	Pengelolaan Pelayanan Kesehatan Ibu Hamil														
			Jumlah Ibu Hamil yang Mendapatkan Pelayanan Kesehatan Sesuai Standar	509 Orang	0,00	33.014.800,00	0,00	0,00	0,00	0,00	0,00	0,00	0,00	33.014.800,00	DAK Non Fisik-Dana BOK-BOK Puskesmas	
1041	1.02.02.2.02.0002	Pengelolaan Pelayanan Kesehatan Ibu Bersalin														
			Jumlah Ibu Bersalin yang Mendapatkan Pelayanan Kesehatan Sesuai Standar	507 Orang	0,00	3.145.000,00	0,00	0,00	0,00	0,00	0,00	0,00	0,00	3.145.000,00	DAK Non Fisik-Dana BOK-BOK Puskesmas	



No	Kode	Urusan / Bidang Urusan / Program / Kegiatan / Sub Kegiatan	Indikator Program / Kegiatan / Sub Kegiatan	Capaian Kinerja Dan Kerangka Pendanaan												
				Target	Pagu Indikatif Belanja (Rp)											Sumber Dana
					Operasi		Modal		Tidak Terduga		Transfer		Total			
					Sebelum	Sesudah	Sebelum	Sesudah	Sebelum	Sesudah	Sebelum	Sesudah	Sebelum	Sesudah		
1	2	3	4	5	6	7	8	9	10	11	12	13	14	15	16	
1042	1.02.02.2.02.0005	Pengelolaan Pelayanan Kesehatan pada Usia Pendidikan Dasar														
			Jumlah Anak Usia Pendidikan Dasar yang Mendapatkan Pelayanan Kesehatan Sesuai Standar	3060 Orang	0,00	4.000.000,00	0,00	0,00	0,00	0,00	0,00	0,00	0,00	0,00	4.000.000,00	DAK Non Fisik-Dana BOK-BOK Puskesmas
1043	1.02.02.2.02.0011	Pengelolaan Pelayanan Kesehatan Orang Terduga Tuberkulosis														
			Jumlah Orang Terduga Menderita Tuberkulosis yang Mendapatkan Pelayanan Sesuai Standar	697 Orang	0,00	935.000,00	0,00	0,00	0,00	0,00	0,00	0,00	0,00	0,00	935.000,00	DAK Non Fisik-Dana BOK-BOK Puskesmas
1044	1.02.02.2.02.0012	Pengelolaan Pelayanan Kesehatan Orang dengan Risiko Terinfeksi HIV														
			Jumlah Orang Terduga Menderita HIV yang Mendapatkan Pelayanan Sesuai Standar	505 Orang	0,00	400.000,00	0,00	0,00	0,00	0,00	0,00	0,00	0,00	0,00	400.000,00	DAK Non Fisik-Dana BOK-BOK Puskesmas
1045	1.02.02.2.02.0015	Pengelolaan Pelayanan Kesehatan Gizi Masyarakat														
			Jumlah Dokumen Hasil Pengelolaan Pelayanan Kesehatan Gizi Masyarakat	12 Dokumen	0,00	153.454.800,00	0,00	0,00	0,00	0,00	0,00	0,00	0,00	0,00	153.454.800,00	DAK Non Fisik-Dana BOK-BOK Puskesmas
1046	1.02.02.2.02.0017	Pengelolaan Pelayanan Kesehatan Lingkungan														
			Jumlah Dokumen Hasil Pengelolaan Pelayanan Kesehatan Lingkungan	4 Dokumen	0,00	8.000.000,00	0,00	0,00	0,00	0,00	0,00	0,00	0,00	0,00	8.000.000,00	DAK Non Fisik-Dana BOK-BOK Puskesmas
1047	1.02.02.2.02.0020	Pengelolaan Surveilans Kesehatan														
			Jumlah Dokumen Hasil Pengelolaan Surveilans Kesehatan	12 Dokumen	0,00	18.810.000,00	0,00	0,00	0,00	0,00	0,00	0,00	0,00	0,00	18.810.000,00	DAK Non Fisik-Dana BOK-BOK Puskesmas
1048	1.02.02.2.02.0025	Pelayanan Kesehatan Penyakit Menular dan Tidak Menular														
			Jumlah Dokumen Hasil Pelayanan Kesehatan Penyakit Menular dan Tidak Menular	12 Dokumen	0,00	13.935.750,00	0,00	0,00	0,00	0,00	0,00	0,00	0,00	0,00	13.935.750,00	DAK Non Fisik-Dana BOK-BOK Puskesmas
1049	1.02.02.2.02.0033	Operasional Pelayanan Puskesmas														
			Jumlah Dokumen Operasional Pelayanan Puskesmas	12 Dokumen	473.849.000,00	139.217.200,00	0,00	0,00	0,00	0,00	0,00	0,00	0,00	473.849.000,00	139.217.200,00	DAK Non Fisik-Dana BOK-BOK Puskesmas DAU yang Ditentukan Penggunaannya Bidang Kesehatan
1050	1.02.02.2.02.0034	Operasional Pelayanan Fasilitas Kesehatan Lainnya														
			Jumlah Dokumen Operasional Pelayanan Fasilitas Kesehatan Lainnya	12 Dokumen	0,00	3.546.000,00	0,00	0,00	0,00	0,00	0,00	0,00	0,00	0,00	3.546.000,00	DAK Non Fisik-Dana BOK-BOK Puskesmas
1051	1.02.02.2.02.0036	Investigasi Awal Kejadian Tidak Diharapkan (Kejadian Ikutan Pasca Imunisasi dan Pemberian Obat Massal)														
			Jumlah Laporan Hasil Investigasi Awal Kejadian Tidak Diharapkan (Kejadian Ikutan Pasca Imunisasi dan Pemberian Obat Massal)	12 Laporan	0,00	1.000.000,00	0,00	0,00	0,00	0,00	0,00	0,00	0,00	0,00	1.000.000,00	DAK Non Fisik-Dana BOK-BOK Puskesmas
1052	1.02.02.2.02.0040	Pengelolaan pelayanan kesehatan orang dengan Tuberkulosis														

No	Kode	Urusan / Bidang Urusan / Program / Kegiatan / Sub Kegiatan	Indikator Program / Kegiatan / Sub Kegiatan	Capaian Kinerja Dan Kerangka Pendanaan												
				Target	Pagu Indikatif Belanja (Rp)											Sumber Dana
					Operasi		Modal		Tidak Terduga		Transfer		Total			
					Sebelum	Sesudah	Sebelum	Sesudah	Sebelum	Sesudah	Sebelum	Sesudah	Sebelum	Sesudah		
1	2	3	4	5	6	7	8	9	10	11	12	13	14	15	16	
			Jumlah orang dengan Tuberkulosis yang mendapatkan pelayanan kesehatan sesuai standar	129 Orang	0,00	200.000,00	0,00	0,00	0,00	0,00	0,00	0,00	0,00	200.000,00	DAK Non Fisik-Dana BOK-BOK Puskesmas	
1053	1.02.02.2.02.0041	Pengelolaan pelayanan kesehatan orang dengan HIV (ODHIV)														
			Jumlah orang dengan HIV (ODHIV) yang mendapatkan pelayanan kesehatan sesuai standar	8 Orang	0,00	200.000,00	0,00	0,00	0,00	0,00	0,00	0,00	0,00	200.000,00	DAK Non Fisik-Dana BOK-BOK Puskesmas	
1054	1.02.02.2.02.0044	Pengelolaan Pelayanan Kesehatan Reproduksi														
			Jumlah dokumen hasil pengelolaan pelayanan kesehatan reproduksi	12 Dokumen	0,00	11.704.000,00	0,00	0,00	0,00	0,00	0,00	0,00	0,00	11.704.000,00	DAK Non Fisik-Dana BOK-BOK Puskesmas	
1055	1.02.02.2.02.0046	Pengelolaan upaya kesehatan Ibu dan Anak														
			Jumlah dokumen hasil pengelolaan upaya kesehatan ibu dan anak	12 Dokumen	0,00	50.332.000,00	0,00	0,00	0,00	0,00	0,00	0,00	0,00	50.332.000,00	DAK Non Fisik-Dana BOK-BOK Puskesmas	
	1.02.02.2.03	Penyelenggaraan Sistem Informasi Kesehatan Secara Terintegrasi	Persentase puskesmas yang menggunakan sistem informasi puskesmas	100 %												
1056	1.02.02.2.03.0002	Pengelolaan Sistem Informasi Kesehatan														
			Jumlah Dokumen Hasil Pengelolaan Sistem Informasi Kesehatan	12 Dokumen	0,00	154.450,00	0,00	0,00	0,00	0,00	0,00	0,00	0,00	154.450,00	DAK Non Fisik-Dana BOK-BOK Puskesmas	
	1.02.05	PROGRAM PEMBERDAYAAN MASYARAKAT BIDANG KESEHATAN	-	-												
	1.02.05.2.03	Pengembangan dan Pelaksanaan Upaya Kesehatan Bersumber Daya Masyarakat (UKBM) Tingkat Daerah Kabupaten/Kota	-	-												
1057	1.02.05.2.03.0001	Bimbingan Teknis dan Supervisi Pengembangan dan Pelaksanaan Upaya Kesehatan Bersumber Daya Masyarakat (UKBM)														
			Jumlah Dokumen Hasil Bimbingan Teknis dan Supervisi Upaya Kesehatan Bersumber Daya Masyarakat (UKBM)	12 Dokumen	0,00	31.800.000,00	0,00	0,00	0,00	0,00	0,00	0,00	0,00	31.800.000,00	DAK Non Fisik-Dana BOK-BOK Puskesmas	
		Puskesmas Cisadea														
	1	URUSAN PEMERINTAHAN WAJIB YANG BERKAITAN DENGAN PELAYANAN DASAR														
	1.02	URUSAN PEMERINTAHAN BIDANG KESEHATAN														
	1.02.01	PROGRAM PENUNJANG URUSAN PEMERINTAHAN DAERAH KABUPATEN/KOTA	Hasil audit eksternal Wajar tanpa pengecualian	100 %												
	1.02.01.2.10	Peningkatan Pelayanan BLUD	Persentase capaian kapitasi berbasis kinerja puskesmas	94,50 %												
1058	1.02.01.2.10.0001	Pelayanan dan Penunjang Pelayanan BLUD														
			Jumlah BLUD yang Menyediakan Pelayanan dan Penunjang Pelayanan	1 Unit Kerja	1.343.025.000,00	1.493.412.882,00	68.000.000,00	80.000.000,00	0,00	0,00	0,00	0,00	1.411.025.000,00	1.573.412.882,00	Pendapatan dari BLUD	
	1.02.02	PROGRAM PEMENUHAN UPAYA KESEHATAN PERORANGAN DAN UPAYA KESEHATAN MASYARAKAT	Nilai capaian penilaian kinerja puskesmas	85 -												

No	Kode	Urusan / Bidang Urusan / Program / Kegiatan / Sub Kegiatan	Indikator Program / Kegiatan / Sub Kegiatan	Capaian Kinerja Dan Kerangka Pendanaan												
				Target	Pagu Indikatif Belanja (Rp)											Sumber Dana
					Operasi		Modal		Tidak Terduga		Transfer		Total			
					Sebelum	Sesudah	Sebelum	Sesudah	Sebelum	Sesudah	Sebelum	Sesudah	Sebelum	Sesudah		
1	2	3	4	5	6	7	8	9	10	11	12	13	14	15	16	
	1.02.02.2.02	Penyediaan Layanan Kesehatan untuk UKM dan UKP Rujukan Tingkat Daerah Kabupaten/Kota	Persentase ibu bersalin yang mendapatkan pelayanan kesehatan Persentase ibu hamil yang mendapatkan pelayanan kesehatan Persentase pelayanan kesehatan balita Persentase pelayanan kesehatan bayi baru lahir Persentase pelayanan kesehatan orang dengan gangguan jiwa berat Persentase pelayanan kesehatan orang dengan resiko terinfeksi virus yang melemahkan daya tahan tubuh manusia (Human Immunodeficiency Virus) Persentase pelayanan kesehatan orang terduga tuberkulosis Persentase pelayanan kesehatan pada usia lanjut Persentase pelayanan kesehatan pada usia pendidikan dasar Persentase pelayanan kesehatan penderita diabetes melitus Persentase pelayanan kesehatan penderita hipertensi Persentase warga negara usia produktif yang mendapatkan pelayanan kesehatan	100 % 100 % 100 % 100 % 100 % 100 % 100 % 100 % 100 % 100 % 100 % 100 % 100 % 100 % 100 % 100 % 100 %												
1059	1.02.02.2.02.0001	Pengelolaan Pelayanan Kesehatan Ibu Hamil														
			Jumlah Ibu Hamil yang Mendapatkan Pelayanan Kesehatan Sesuai Standar	517 Orang	0,00	26.496.000,00	0,00	0,00	0,00	0,00	0,00	0,00	0,00	26.496.000,00	0,00	DAK Non Fisik-Dana BOK-BOK Puskesmas
1060	1.02.02.2.02.0002	Pengelolaan Pelayanan Kesehatan Ibu Bersalin														
			Jumlah Ibu Bersalin yang Mendapatkan Pelayanan Kesehatan Sesuai Standar	514 Orang	0,00	13.215.000,00	0,00	0,00	0,00	0,00	0,00	0,00	0,00	13.215.000,00	0,00	DAK Non Fisik-Dana BOK-BOK Puskesmas
1061	1.02.02.2.02.0005	Pengelolaan Pelayanan Kesehatan pada Usia Pendidikan Dasar														
			Jumlah Anak Usia Pendidikan Dasar yang Mendapatkan Pelayanan Kesehatan Sesuai Standar	4779 Orang	0,00	10.800.000,00	0,00	0,00	0,00	0,00	0,00	0,00	0,00	10.800.000,00	0,00	DAK Non Fisik-Dana BOK-BOK Puskesmas
1062	1.02.02.2.02.0011	Pengelolaan Pelayanan Kesehatan Orang Terduga Tuberkulosis														
			Jumlah Orang Terduga Menderita Tuberkulosis yang Mendapatkan Pelayanan Sesuai Standar	622 Orang	0,00	400.000,00	0,00	0,00	0,00	0,00	0,00	0,00	0,00	400.000,00	0,00	DAK Non Fisik-Dana BOK-BOK Puskesmas
1063	1.02.02.2.02.0015	Pengelolaan Pelayanan Kesehatan Gizi Masyarakat														
			Jumlah Dokumen Hasil Pengelolaan Pelayanan Kesehatan Gizi Masyarakat	12 Dokumen	0,00	107.618.000,00	0,00	0,00	0,00	0,00	0,00	0,00	0,00	107.618.000,00	0,00	DAK Non Fisik-Dana BOK-BOK Puskesmas
1064	1.02.02.2.02.0017	Pengelolaan Pelayanan Kesehatan Lingkungan														
			Jumlah Dokumen Hasil Pengelolaan Pelayanan Kesehatan Lingkungan	12 Dokumen	0,00	4.000.000,00	0,00	0,00	0,00	0,00	0,00	0,00	0,00	4.000.000,00	0,00	DAK Non Fisik-Dana BOK-BOK Puskesmas
1065	1.02.02.2.02.0020	Pengelolaan Surveilans Kesehatan														
			Jumlah Dokumen Hasil Pengelolaan Surveilans Kesehatan	0 Dokumen	0,00	38.510.000,00	0,00	0,00	0,00	0,00	0,00	0,00	0,00	38.510.000,00	0,00	DAK Non Fisik-Dana BOK-BOK Puskesmas
1066	1.02.02.2.02.0025	Pelayanan Kesehatan Penyakit Menular dan Tidak Menular														

No	Kode	Urusan / Bidang Urusan / Program / Kegiatan / Sub Kegiatan	Indikator Program / Kegiatan / Sub Kegiatan	Capaian Kinerja Dan Kerangka Pendanaan												
				Target	Pagu Indikatif Belanja (Rp)											Sumber Dana
					Operasi		Modal		Tidak Terduga		Transfer		Total			
					Sebelum	Sesudah	Sebelum	Sesudah	Sebelum	Sesudah	Sebelum	Sesudah	Sebelum	Sesudah		
1	2	3	4	5	6	7	8	9	10	11	12	13	14	15	16	
			Jumlah Dokumen Hasil Pelayanan Kesehatan Penyakit Menular dan Tidak Menular	12 Dokumen	0,00	20.400.000,00	0,00	0,00	0,00	0,00	0,00	0,00	0,00	0,00	20.400.000,00	DAK Non Fisik-Dana BOK-BOK Puskesmas
1067	1.02.02.2.02.0033	Operasional Pelayanan Puskesmas														
			Jumlah Dokumen Operasional Pelayanan Puskesmas	12 Dokumen	453.452.000,00	124.518.000,00	0,00	50.660.000,00	0,00	0,00	0,00	0,00	0,00	453.452.000,00	175.178.000,00	DAK Non Fisik-Dana BOK-BOK Puskesmas DAU yang Ditentukan Penggunaannya Bidang Kesehatan
1068	1.02.02.2.02.0034	Operasional Pelayanan Fasilitas Kesehatan Lainnya														
			Jumlah Dokumen Operasional Pelayanan Fasilitas Kesehatan Lainnya	12 Dokumen	0,00	9.748.000,00	0,00	0,00	0,00	0,00	0,00	0,00	0,00	0,00	9.748.000,00	DAK Non Fisik-Dana BOK-BOK Puskesmas
1069	1.02.02.2.02.0036	Investigasi Awal Kejadian Tidak Diharapkan (Kejadian Ikutan Pasca Imunisasi dan Pemberian Obat Massal)														
			Jumlah Laporan Hasil Investigasi Awal Kejadian Tidak Diharapkan (Kejadian Ikutan Pasca Imunisasi dan Pemberian Obat Massal)	12 Laporan	0,00	200.000,00	0,00	0,00	0,00	0,00	0,00	0,00	0,00	0,00	200.000,00	DAK Non Fisik-Dana BOK-BOK Puskesmas
1070	1.02.02.2.02.0040	Pengelolaan pelayanan kesehatan orang dengan Tuberkulosis														
			Jumlah orang dengan Tuberkulosis yang mendapatkan pelayanan kesehatan sesuai standar	128 Orang	0,00	400.000,00	0,00	0,00	0,00	0,00	0,00	0,00	0,00	0,00	400.000,00	DAK Non Fisik-Dana BOK-BOK Puskesmas
1071	1.02.02.2.02.0044	Pengelolaan Pelayanan Kesehatan Reproduksi														
			Jumlah dokumen hasil pengelolaan pelayanan kesehatan reproduksi	12 Dokumen	0,00	7.816.000,00	0,00	0,00	0,00	0,00	0,00	0,00	0,00	0,00	7.816.000,00	DAK Non Fisik-Dana BOK-BOK Puskesmas
1072	1.02.02.2.02.0046	Pengelolaan upaya kesehatan Ibu dan Anak														
			Jumlah dokumen hasil pengelolaan upaya kesehatan ibu dan anak	12 Dokumen	0,00	30.032.000,00	0,00	0,00	0,00	0,00	0,00	0,00	0,00	0,00	30.032.000,00	DAK Non Fisik-Dana BOK-BOK Puskesmas
	1.02.02.2.03	Penyelenggaraan Sistem Informasi Kesehatan Secara Terintegrasi	Persentase puskesmas yang menggunakan sistem informasi puskesmas	100 %												
1073	1.02.02.2.03.0002	Pengelolaan Sistem Informasi Kesehatan														
			Jumlah Dokumen Hasil Pengelolaan Sistem Informasi Kesehatan	12 Dokumen	0,00	10.284.000,00	0,00	0,00	0,00	0,00	0,00	0,00	0,00	0,00	10.284.000,00	DAK Non Fisik-Dana BOK-BOK Puskesmas
	1.02.05	PROGRAM PEMBERDAYAAN MASYARAKAT BIDANG KESEHATAN	-	-												
	1.02.05.2.03	Pengembangan dan Pelaksanaan Upaya Kesehatan Bersumber Daya Masyarakat (UKBM) Tingkat Daerah Kabupaten/Kota	-	-												
1074	1.02.05.2.03.0001	Bimbingan Teknis dan Supervisi Pengembangan dan Pelaksanaan Upaya Kesehatan Bersumber Daya Masyarakat (UKBM)														
			Jumlah Dokumen Hasil Bimbingan Teknis dan Supervisi Upaya Kesehatan Bersumber Daya Masyarakat (UKBM)	12 Dokumen	0,00	76.115.000,00	0,00	0,00	0,00	0,00	0,00	0,00	0,00	0,00	76.115.000,00	DAK Non Fisik-Dana BOK-BOK Puskesmas
		Dinas Pekerjaan Umum, Penataan Ruang, Perumahan dan Kawasan Permukiman														

No	Kode	Urusan / Bidang Urusan / Program / Kegiatan / Sub Kegiatan	Indikator Program / Kegiatan / Sub Kegiatan	Capaian Kinerja Dan Kerangka Pendanaan												
				Target	Pagu Indikatif Belanja (Rp)											Sumber Dana
					Operasi		Modal		Tidak Terduga		Transfer		Total			
					Sebelum	Sesudah	Sebelum	Sesudah	Sebelum	Sesudah	Sebelum	Sesudah	Sebelum	Sesudah		
1	2	3	4	5	6	7	8	9	10	11	12	13	14	15	16	
	1	URUSAN PEMERINTAHAN WAJIB YANG BERKAITAN DENGAN PELAYANAN DASAR														
	1.03	URUSAN PEMERINTAHAN BIDANG PEKERJAAN UMUM DAN PENATAAN RUANG														
	1.03.01	PROGRAM PENUNJANG URUSAN PEMERINTAHAN DAERAH KABUPATEN/KOTA	persentase dokumen perencanaan, keuangan dan pelaporan yang disusun tepat waktu	100 %												
	1.03.01.2.01	Perencanaan, Penganggaran, dan Evaluasi Kinerja Perangkat Daerah	Persentase dokumen perencanaan, penangan, dan evaluasi kinerja Perangkat Daerah yang disusun sesuai ketentuan	100 %												
1075	1.03.01.2.01.0001	Penyusunan Dokumen Perencanaan Perangkat Daerah														
			Jumlah Dokumen Perencanaan Perangkat Daerah	14 Dokumen	325.418.800,00	128.968.800,00	0,00	0,00	0,00	0,00	0,00	0,00	0,00	325.418.800,00	128.968.800,00	PENDAPATAN ASLI DAERAH (PAD)
1076	1.03.01.2.01.0002	Koordinasi dan Penyusunan Dokumen RKA-SKPD														
			Jumlah Dokumen RKA-SKPD dan Laporan Hasil Koordinasi Penyusunan Dokumen RKA-SKPD	2 Dokumen	157.100.000,00	4.650.000,00	0,00	0,00	0,00	0,00	0,00	0,00	0,00	157.100.000,00	4.650.000,00	PENDAPATAN ASLI DAERAH (PAD)
1077	1.03.01.2.01.0003	Koordinasi dan Penyusunan Dokumen Perubahan RKA-SKPD														
			Jumlah Dokumen Perubahan RKA-SKPD dan Laporan Hasil Koordinasi Penyusunan Dokumen Perubahan RKA-SKPD	2 Dokumen	14.300.000,00	10.750.000,00	0,00	0,00	0,00	0,00	0,00	0,00	0,00	14.300.000,00	10.750.000,00	PENDAPATAN ASLI DAERAH (PAD)
1078	1.03.01.2.01.0004	Koordinasi dan Penyusunan DPA-SKPD														
			Jumlah Dokumen DPA-SKPD dan Laporan Hasil Koordinasi Penyusunan Dokumen DPA-SKPD	2 Dokumen	6.250.000,00	6.250.000,00	0,00	0,00	0,00	0,00	0,00	0,00	0,00	6.250.000,00	6.250.000,00	PENDAPATAN ASLI DAERAH (PAD)
1079	1.03.01.2.01.0005	Koordinasi dan Penyusunan Perubahan DPA- SKPD														
			Jumlah Dokumen Perubahan DPA-SKPD dan Laporan Hasil Koordinasi Penyusunan Dokumen Perubahan DPA-SKPD	2 Dokumen	11.500.000,00	11.500.000,00	0,00	0,00	0,00	0,00	0,00	0,00	0,00	11.500.000,00	11.500.000,00	PENDAPATAN ASLI DAERAH (PAD)
1080	1.03.01.2.01.0006	Koordinasi dan Penyusunan Laporan Capaian Kinerja dan Ikhtisar Realisasi Kinerja SKPD														
			Jumlah Laporan Capaian Kinerja dan Ikhtisar Realisasi Kinerja SKPD dan Laporan Hasil Koordinasi Penyusunan Laporan Capaian Kinerja dan Ikhtisar Realisasi Kinerja SKPD	38 Laporan	621.173.600,00	398.223.600,00	0,00	0,00	0,00	0,00	0,00	0,00	0,00	621.173.600,00	398.223.600,00	PENDAPATAN ASLI DAERAH (PAD)
1081	1.03.01.2.01.0007	Evaluasi Kinerja Perangkat Daerah														
			Jumlah Laporan Evaluasi Kinerja Perangkat Daerah	28 Laporan	205.100.000,00	141.900.000,00	0,00	0,00	0,00	0,00	0,00	0,00	0,00	205.100.000,00	141.900.000,00	PENDAPATAN ASLI DAERAH (PAD)
	1.03.01.2.02	Administrasi Keuangan Perangkat Daerah	Persentase penyediaan dokumen administrasi keuangan tepat waktu	100 %												
1082	1.03.01.2.02.0001	Penyediaan Gaji dan Tunjangan ASN														
			Jumlah Orang yang Menerima Gaji dan Tunjangan ASN	105 Orang/bulan	0,00	16.186.463.900,00	0,00	0,00	0,00	0,00	0,00	0,00	0,00	0,00	16.186.463.900,00	Dana Transfer Umum-Dana Alokasi Umum DAU Tambahan Dukungan Pendanaan atas Kebijakan Penggajian Pegawai Pemerintah dengan Perjanjian Kerja PENDAPATAN ASLI DAERAH (PAD)

No	Kode	Urusan / Bidang Urusan / Program / Kegiatan / Sub Kegiatan	Indikator Program / Kegiatan / Sub Kegiatan	Capaian Kinerja Dan Kerangka Pendanaan												
				Target	Pagu Indikatif Belanja (Rp)										Sumber Dana	
					Operasi		Modal		Tidak Terduga		Transfer		Total			
					Sebelum	Sesudah	Sebelum	Sesudah	Sebelum	Sesudah	Sebelum	Sesudah	Sebelum	Sesudah		
1	2	3	4	5	6	7	8	9	10	11	12	13	14	15	16	
1083	1.03.01.2.02.0001	Penyediaan Gaji dan Tunjangan ASN														
			Jumlah Orang yang Menerima Gaji dan Tunjangan ASN	125 Orang/bulan	18.050.146.211,00	0,00	0,00	0,00	0,00	0,00	0,00	0,00	0,00	18.050.146.211,00	0,00	Dana Transfer Umum-Dana Alokasi Umum DAU Tambahan Dukungan Pendanaan atas Kebijakan Penggajian Pegawai Pemerintah dengan Perjanjian Kerja PENDAPATAN ASLI DAERAH (PAD)
1084	1.03.01.2.02.0007	Koordinasi dan Penyusunan Laporan Keuangan Bulanan/ Triwulanan/ Semesteran SKPD														
			Jumlah Laporan Keuangan Bulanan/ Triwulanan/ Semesteran SKPD dan Laporan Koordinasi Penyusunan Laporan Keuangan Bulanan/Triwulanan/Semesteran SKPD	4 Laporan	252.821.152,00	239.286.420,00	0,00	0,00	0,00	0,00	0,00	0,00	0,00	252.821.152,00	239.286.420,00	PENDAPATAN ASLI DAERAH (PAD)
	1.03.01.2.03	Administrasi Barang Milik Daerah pada Perangkat Daerah	Persentase barang milik daerah yang terinventarisir	100 %												
1085	1.03.01.2.03.0006	Penatausahaan Barang Milik Daerah pada SKPD														
			Jumlah Laporan Penatausahaan Barang Milik Daerah pada SKPD	4 Laporan	280.297.200,00	202.398.040,00	0,00	0,00	0,00	0,00	0,00	0,00	0,00	280.297.200,00	202.398.040,00	PENDAPATAN ASLI DAERAH (PAD)
	1.03.01.2.05	Administrasi Kepegawaian Perangkat Daerah	Persentase pegawai yang terfasilitasi layanan kepegawaian	100 %												
1086	1.03.01.2.05.0009	Pendidikan dan Pelatihan Pegawai Berdasarkan Tugas dan Fungsi														
			Jumlah Pegawai Berdasarkan Tugas dan Fungsi yang Mengikuti Pendidikan dan Pelatihan	75 Orang	316.000.000,00	60.000.000,00	0,00	0,00	0,00	0,00	0,00	0,00	0,00	316.000.000,00	60.000.000,00	PENDAPATAN ASLI DAERAH (PAD)
	1.03.01.2.06	Administrasi Umum Perangkat Daerah	Persentase kebutuhan kantor yang terfasilitasi	100 %												
1087	1.03.01.2.06.0001	Penyediaan Komponen Instalasi Listrik/Penerangan Bangunan Kantor														
			Jumlah Paket Komponen Instalasi Listrik/Penerangan Bangunan Kantor yang Disediakan	1 Paket	65.420.000,00	77.505.000,00	0,00	0,00	0,00	0,00	0,00	0,00	0,00	65.420.000,00	77.505.000,00	PENDAPATAN ASLI DAERAH (PAD)
1088	1.03.01.2.06.0002	Penyediaan Peralatan dan Perlengkapan Kantor														
			Jumlah Paket Peralatan dan Perlengkapan Kantor yang Disediakan	2 Paket	276.838.400,00	325.474.700,00	0,00	0,00	0,00	0,00	0,00	0,00	0,00	276.838.400,00	325.474.700,00	PENDAPATAN ASLI DAERAH (PAD)
1089	1.03.01.2.06.0004	Penyediaan Bahan Logistik Kantor														
			Jumlah Paket Bahan Logistik Kantor yang Disediakan	120 Paket	341.700.000,00	579.550.000,00	0,00	0,00	0,00	0,00	0,00	0,00	0,00	341.700.000,00	579.550.000,00	PENDAPATAN ASLI DAERAH (PAD)
1090	1.03.01.2.06.0008	Fasilitasi Kunjungan Tamu														
			Jumlah Laporan Fasilitasi Kunjungan Tamu	12 Laporan	170.000.000,00	186.750.000,00	0,00	0,00	0,00	0,00	0,00	0,00	0,00	170.000.000,00	186.750.000,00	PENDAPATAN ASLI DAERAH (PAD)
1091	1.03.01.2.06.0009	Penyelenggaraan Rapat Koordinasi dan Konsultasi SKPD														
			Jumlah Laporan Penyelenggaraan Rapat Koordinasi dan Konsultasi SKPD	12 Laporan	320.050.000,00	493.245.000,00	0,00	0,00	0,00	0,00	0,00	0,00	0,00	320.050.000,00	493.245.000,00	PENDAPATAN ASLI DAERAH (PAD)
	1.03.01.2.08	Penyediaan Jasa Penunjang Urusan Pemerintahan Daerah	Persentase surat dinas yang ditindaklanjuti	100 %												
1092	1.03.01.2.08.0001	Penyediaan Jasa Surat Menyurat														

No	Kode	Urusan / Bidang Urusan / Program / Kegiatan / Sub Kegiatan	Indikator Program / Kegiatan / Sub Kegiatan	Capaian Kinerja Dan Kerangka Pendanaan												
				Target	Pagu Indikatif Belanja (Rp)											Sumber Dana
					Operasi		Modal		Tidak Terduga		Transfer		Total			
					Sebelum	Sesudah	Sebelum	Sesudah	Sebelum	Sesudah	Sebelum	Sesudah	Sebelum	Sesudah		
1	2	3	4	5	6	7	8	9	10	11	12	13	14	15	16	
			Jumlah Laporan Penyediaan Jasa Surat Menyurat	12 Laporan	461.576.966,00	654.607.271,00	0,00	0,00	0,00	0,00	0,00	0,00	0,00	461.576.966,00	654.607.271,00	PENDAPATAN ASLI DAERAH (PAD)
1093	1.03.01.2.08.0002	Penyediaan Jasa Komunikasi, Sumber Daya Air dan Listrik														
			Jumlah Laporan Penyediaan Jasa Komunikasi, Sumber Daya Air dan Listrik yang Disediakan	12 Laporan	1.462.795.000,00	1.485.220.900,00	30.000.000,00	30.000.000,00	0,00	0,00	0,00	0,00	0,00	1.492.795.000,00	1.515.220.900,00	PENDAPATAN ASLI DAERAH (PAD)
1094	1.03.01.2.08.0003	Penyediaan Jasa Peralatan dan Perlengkapan Kantor														
			Jumlah Laporan Penyediaan Jasa Peralatan dan Perlengkapan Kantor yang Disediakan	12 Laporan	160.257.000,00	202.346.400,00	244.000.000,00	1.392.826.300,00	0,00	0,00	0,00	0,00	0,00	404.257.000,00	1.595.172.700,00	PENDAPATAN ASLI DAERAH (PAD)
	1.03.01.2.09	Pemeliharaan Barang Milik Daerah Penunjang Urusan Pemerintahan Daerah	Persentase barang milik daerah yang terpelihara	100 %												
1095	1.03.01.2.09.0002	Penyediaan Jasa Pemeliharaan, Biaya Pemeliharaan, Pajak dan Perizinan Kendaraan Dinas Operasional atau Lapangan														
			Jumlah Kendaraan Dinas Operasional atau Lapangan yang Dipelihara dan Dibayarkan Pajak dan Perizinannya	62 Unit	1.330.000.000,00	1.460.180.000,00	0,00	0,00	0,00	0,00	0,00	0,00	0,00	1.330.000.000,00	1.460.180.000,00	PENDAPATAN ASLI DAERAH (PAD)
1096	1.03.01.2.09.0010	Pemeliharaan/Rehabilitasi Sarana dan Prasarana Gedung Kantor atau Bangunan Lainnya														
			Jumlah Sarana dan Prasarana Gedung Kantor atau Bangunan Lainnya yang Dipelihara/Direhabilitasi	6 Unit	2.463.786.950,00	2.926.647.430,00	0,00	0,00	0,00	0,00	0,00	0,00	0,00	2.463.786.950,00	2.926.647.430,00	PENDAPATAN ASLI DAERAH (PAD)
	1.03.02	PROGRAM PENGELOLAAN SUMBER DAYA AIR (SDA)	Persentase ketersediaan debit air melalui penyediaan bangunan penampung	53.97 %												
	1.03.02.2.01	Pengelolaan SDA dan Bangunan Pengaman Pantai pada Wilayah Sungai (WS) dalam 1 (Satu) Daerah Kabupaten/Kota	Volume debit air pada bangunan penampung	150 m3												
1097	1.03.02.2.01.0121	Pembangunan Embung dan Penampung Air Lainnya														
			Jumlah Embung dan Penampung Air Lainnya yang Dibangun	44 Unit	623.000.000,00	0,00	0,00	0,00	0,00	0,00	0,00	0,00	0,00	623.000.000,00	0,00	PENDAPATAN ASLI DAERAH (PAD)
1098	1.03.02.2.01.0121	Pembangunan Embung dan Penampung Air Lainnya														
			Jumlah Embung dan Penampung Air Lainnya yang Dibangun	75 Unit	0,00	623.000.000,00	0,00	0,00	0,00	0,00	0,00	0,00	0,00	0,00	623.000.000,00	PENDAPATAN ASLI DAERAH (PAD)
	1.03.02.2.02	Pengembangan dan Pengelolaan Sistem Irigasi Primer dan Sekunder pada Daerah Irigasi yang Luasnya di Bawah 1000 Ha dalam 1 (Satu) Daerah Kabupaten/Kota	Luas jaringan daerah irigasi permukaan kewenangan daerah yang direhabilitasi	34 Ha												
1099	1.03.02.2.02.0014	Rehabilitasi Jaringan Irigasi Permukaan														
			Panjang Jaringan Irigasi Permukaan yang Direhabilitasi	0.3 KM	700.000.000,00	0,00	0,00	0,00	0,00	0,00	0,00	0,00	0,00	700.000.000,00	0,00	PENDAPATAN ASLI DAERAH (PAD)
1100	1.03.02.2.02.0014	Rehabilitasi Jaringan Irigasi Permukaan														
			Panjang Jaringan Irigasi Permukaan yang Direhabilitasi	0.6 KM	0,00	998.640.000,00	0,00	0,00	0,00	0,00	0,00	0,00	0,00	0,00	998.640.000,00	PENDAPATAN ASLI DAERAH (PAD)
	1.03.03	PROGRAM PENGELOLAAN DAN PENGEMBANGAN SISTEM PENYEDIAAN AIR MINUM	Persentase warga negara yang memperoleh kebutuhan pokok air minum sehari-hari	96.18 %												

No	Kode	Urusan / Bidang Urusan / Program / Kegiatan / Sub Kegiatan	Indikator Program / Kegiatan / Sub Kegiatan	Capaian Kinerja Dan Kerangka Pendanaan												
				Target	Pagu Indikatif Belanja (Rp)											Sumber Dana
					Operasi		Modal		Tidak Terduga		Transfer		Total			
					Sebelum	Sesudah	Sebelum	Sesudah	Sebelum	Sesudah	Sebelum	Sesudah	Sebelum	Sesudah		
1	2	3	4	5	6	7	8	9	10	11	12	13	14	15	16	
	1.03.03.2.01	Pengelolaan dan Pengembangan Sistem Penyediaan Air Minum (SPAM) di Daerah Kabupaten/Kota	Jumlah rumah tangga yang mendapatkan akses terhadap air minum melalui SPAM jaringan perpipaan dan bukan jaringan perpipaan terlindungi terhadap rumah tangga di seluruh kabupaten/kota	200 SR												
1101	1.03.03.2.01.0024	Pembinaan dan Pemberdayaan Masyarakat dalam Pengelolaan dan Pengembangan Sistem Penyediaan Air Minum (SPAM)														
			Jumlah Masyarakat yang dibina dan diberdayakan dalam Pengelolaan dan Pengembangan Sistem Penyediaan Air Minum (SPAM)	178 Orang	0,00	54.570.000,00	0,00	0,00	0,00	0,00	0,00	0,00	0,00	0,00	54.570.000,00	PENDAPATAN ASLI DAERAH (PAD)
1102	1.03.03.2.01.0024	Pembinaan dan Pemberdayaan Masyarakat dalam Pengelolaan dan Pengembangan Sistem Penyediaan Air Minum (SPAM)														
			Jumlah Masyarakat yang dibina dan diberdayakan dalam Pengelolaan dan Pengembangan Sistem Penyediaan Air Minum (SPAM)	48 Orang	72.036.000,00	0,00	0,00	0,00	0,00	0,00	0,00	0,00	0,00	72.036.000,00	0,00	PENDAPATAN ASLI DAERAH (PAD)
1103	1.03.03.2.01.0028	Pembangunan Sistem Penyediaan Air Minum (SPAM) Jaringan Perpipaan														
			Kapasitas Sistem Penyediaan Air Minum (SPAM) Jaringan Perpipaan yang dibangun	3.5 Liter/Detik	6.720.000,00	6.720.000,00	3.113.280.000,00	2.883.305.000,00	0,00	0,00	0,00	0,00	0,00	3.120.000.000,00	2.890.025.000,00	DAK Fisik-Bidang Air Minum-Penugasan PENDAPATAN ASLI DAERAH (PAD)
1104	1.03.03.2.01.0029	Operasi dan Pemeliharaan Sistem Penyediaan Air Minum (SPAM)														
			Jumlah Sistem Penyediaan Air Minum (SPAM) yang Dioperasikan dan Dipelihara	26 Unit	0,00	262.360.000,00	0,00	4.867.640.000,00	0,00	0,00	0,00	0,00	0,00	0,00	5.130.000.000,00	PENDAPATAN ASLI DAERAH (PAD)
1105	1.03.03.2.01.0029	Operasi dan Pemeliharaan Sistem Penyediaan Air Minum (SPAM)														
			Jumlah Sistem Penyediaan Air Minum (SPAM) yang Dioperasikan dan Dipelihara	7 Unit	262.360.000,00	0,00	1.287.640.000,00	0,00	0,00	0,00	0,00	0,00	0,00	1.550.000.000,00	0,00	PENDAPATAN ASLI DAERAH (PAD)
	1.03.05	PROGRAM PENGELOLAAN DAN PENGEMBANGAN SISTEM AIR LIMBAH	Persentase warga negara yang memperoleh layanan pengolahan air limbah domestik	86.18 %												
	1.03.05.2.01	Pengelolaan dan Pengembangan Sistem Air Limbah Domestik dalam Daerah Kabupaten/Kota	Jumlah rumah tangga yang menempati hunian dengan akses sanitasi (air limbah domestik) layak	2900 SR												
1106	1.03.05.2.01.0020	Optimalisasi Sistem Pengelolaan Air Limbah Domestik (SPALD) Terpusat Skala Permukiman Berbasis Masyarakat														
			Jumlah Sistem Pengelolaan Air Limbah Domestik (SPALD) Terpusat Skala Permukiman Berbasis Masyarakat yang Dioptimalisasi	100 M <sup>3</sup> /Hari	0,00	5.096.287.700,00	0,00	0,00	0,00	0,00	0,00	0,00	0,00	0,00	5.096.287.700,00	PENDAPATAN ASLI DAERAH (PAD)
1107	1.03.05.2.01.0020	Optimalisasi Sistem Pengelolaan Air Limbah Domestik (SPALD) Terpusat Skala Permukiman Berbasis Masyarakat														
			Jumlah Sistem Pengelolaan Air Limbah Domestik (SPALD) Terpusat Skala Permukiman Berbasis Masyarakat yang Dioptimalisasi	60 M <sup>3</sup> /Hari	4.096.287.700,00	0,00	0,00	0,00	0,00	0,00	0,00	0,00	0,00	4.096.287.700,00	0,00	PENDAPATAN ASLI DAERAH (PAD)



No	Kode	Urusan / Bidang Urusan / Program / Kegiatan / Sub Kegiatan	Indikator Program / Kegiatan / Sub Kegiatan	Capaian Kinerja Dan Kerangka Pendanaan												
				Target	Pagu Indikatif Belanja (Rp)											Sumber Dana
					Operasi		Modal		Tidak Terduga		Transfer		Total			
					Sebelum	Sesudah	Sebelum	Sesudah	Sebelum	Sesudah	Sebelum	Sesudah	Sebelum	Sesudah		
1	2	3	4	5	6	7	8	9	10	11	12	13	14	15	16	
1108	1.03.05.2.01.0022	Pembangunan Sistem Pengelolaan Air Limbah Domestik (SPALD) Terpusat Skala Permukiman														
			Kapasitas Sistem Pengelolaan Air Limbah Domestik (SPALD) Terpusat Skala Permukiman yang dibangun	100 M <sup>3</sup> /Hari	0,00	1.325.656.800,00	0,00	0,00	0,00	0,00	0,00	0,00	0,00	0,00	1.325.656.800,00	DAK Fisik-Bidang Sanitasi-Penugasan PENDAPATAN ASLI DAERAH (PAD)
1109	1.03.05.2.01.0023	Pembangunan Sistem Pengelolaan Air Limbah Domestik (SPALD) Terpusat Skala Permukiman Berbasis Masyarakat														
			Sistem Pengelolaan Air Limbah Domestik (SPALD) Terpusat Skala Permukiman Berbasis Masyarakat yang Dibangun	0 M <sup>3</sup> /Hari	0,00	30.355.200,00	0,00	0,00	0,00	0,00	0,00	0,00	0,00	0,00	30.355.200,00	DAK Fisik-Bidang Sanitasi-Penugasan PENDAPATAN ASLI DAERAH (PAD)
1110	1.03.05.2.01.0023	Pembangunan Sistem Pengelolaan Air Limbah Domestik (SPALD) Terpusat Skala Permukiman Berbasis Masyarakat														
			Sistem Pengelolaan Air Limbah Domestik (SPALD) Terpusat Skala Permukiman Berbasis Masyarakat yang Dibangun	100 M <sup>3</sup> /Hari	1.358.732.000,00	0,00	1.621.392.000,00	0,00	0,00	0,00	0,00	0,00	2.980.124.000,00	0,00		DAK Fisik-Bidang Sanitasi-Penugasan PENDAPATAN ASLI DAERAH (PAD)
1111	1.03.05.2.01.0035	Pengembangan Kapasitas Kelembagaan Sistem Pengelolaan Air Limbah Domestik (SPALD)														
			Jumlah Pelaksanaan Penyelenggara Sistem Pengelolaan Air Limbah Domestik (SPALD) yang Dikembangkan Kapasitasnya	100 Penyelenggara	200.000.000,00	200.000.000,00	0,00	0,00	0,00	0,00	0,00	0,00	200.000.000,00	200.000.000,00		PENDAPATAN ASLI DAERAH (PAD)
1112	1.03.05.2.01.0039	Penyediaan Sub Sistem Pengolahan Air Limbah Domestik (SPALD) Setempat														
			Jumlah Rumah Tangga yang memiliki Toilet dan Tangki Septik Sesuai dengan Standar	1204 Rumah Tangga	8.265.208.000,00	8.420.208.000,00	6.405.471.716,00	6.250.471.716,00	0,00	0,00	0,00	0,00	14.670.679.716,00	14.670.679.716,00		DAK Fisik-Bidang Sanitasi-Penugasan PENDAPATAN ASLI DAERAH (PAD)
1113	1.03.05.2.01.0040	Pembinaan dan Pemberdayaan Masyarakat dalam Pengembangan Sistem Pengelolaan Air Limbah Domestik (SPALD)														
			Jumlah Masyarakat yang dibina dan diberdayakan dalam Pengembangan Sistem Pengelolaan Air Limbah Domestik (SPALD)	1000 Orang	1.200.000.000,00	1.200.000.000,00	0,00	0,00	0,00	0,00	0,00	0,00	1.200.000.000,00	1.200.000.000,00		PENDAPATAN ASLI DAERAH (PAD)
1114	1.03.05.2.01.0041	Penyusunan Rencana, Kebijakan, Strategi dan Teknis Sistem Pengelolaan Air Limbah Domestik (SPALD)														
			Jumlah Dokumen Rencana, Kebijakan, Strategi dan Teknis Sistem Pengelolaan Air Limbah Domestik (SPALD) yang disusun	1 Dokumen	0,00	450.000.000,00	0,00	0,00	0,00	0,00	0,00	0,00	0,00	450.000.000,00		PENDAPATAN ASLI DAERAH (PAD)
1115	1.03.05.2.01.0041	Penyusunan Rencana, Kebijakan, Strategi dan Teknis Sistem Pengelolaan Air Limbah Domestik (SPALD)														
			Jumlah Dokumen Rencana, Kebijakan, Strategi dan Teknis Sistem Pengelolaan Air Limbah Domestik (SPALD) yang disusun	2 Dokumen	2.000.000.000,00	0,00	0,00	0,00	0,00	0,00	0,00	0,00	2.000.000.000,00	0,00		PENDAPATAN ASLI DAERAH (PAD)
	1.03.06	PROGRAM PENGELOLAAN DAN PENGEMBANGAN SISTEM DRAINASE	Rasio luas kawasan permukiman rawan genangan yang terlindungi oleh infrastruktur drainase	86,00 %												

No	Kode	Urusan / Bidang Urusan / Program / Kegiatan / Sub Kegiatan	Indikator Program / Kegiatan / Sub Kegiatan	Target	Capaian Kinerja Dan Kerangka Pendanaan											
					Pagu Indikatif Belanja (Rp)											Sumber Dana
					Operasi		Modal		Tidak Terduga		Transfer		Total			
					Sebelum	Sesudah	Sebelum	Sesudah	Sebelum	Sesudah	Sebelum	Sesudah	Sebelum	Sesudah		
1	2	3	4	5	6	7	8	9	10	11	12	13	14	15	16	
	1.03.06.2.01	Pengelolaan dan Pengembangan Sistem Drainase yang Terhubung Langsung dengan Sungai dalam Daerah Kabupaten/Kota	Panjang drainase kota dalam kondisi baik	1.507,315 KM												
1116	1.03.06.2.01.0012	Pembangunan Sistem Drainase Lingkungan														
			Panjang Saluran Drainase Lingkungan yang Dibangun	908 M	0,00	0,00	3.345.660.000,00	3.341.895.000,00	0,00	0,00	0,00	0,00	3.345.660.000,00	3.341.895.000,00	PENDAPATAN ASLI DAERAH (PAD)	
1117	1.03.06.2.01.0019	Operasi dan Pemeliharaan Sistem Drainase Lingkungan														
			Panjang Sistem Drainase Lingkungan yang Beroperasi dan Terpelihara	1800 Meter	7.248.847.200,00	7.207.513.287,00	0,00	0,00	0,00	0,00	0,00	0,00	7.248.847.200,00	7.207.513.287,00	PENDAPATAN ASLI DAERAH (PAD)	
1118	1.03.06.2.01.0024	Peningkatan Sistem Drainase Perkotaan														
			Jumlah Sistem Drainase Perkotaan yang Ditingkatkan	15 Sistem Drainase Perkotaan	723.880.000,00	0,00	32.284.348.090,00	0,00	0,00	0,00	0,00	0,00	33.008.228.090,00	0,00	Insentif Fiskal PENDAPATAN ASLI DAERAH (PAD)	
1119	1.03.06.2.01.0024	Peningkatan Sistem Drainase Perkotaan														
			Jumlah Sistem Drainase Perkotaan yang Ditingkatkan	15 Sistem Drainase Perkotaan	0,00	527.600.000,00	0,00	29.206.122.001,00	0,00	0,00	0,00	0,00	0,00	29.733.722.001,00	PENDAPATAN ASLI DAERAH (PAD)	
1120	1.03.06.2.01.0028	Rehabilitasi Sistem Drainase Perkotaan														
			Jumlah Sistem Drainase Perkotaan yang Direhabilitasi	2 Sistem Drainase Perkotaan	9.568.278.988,00	0,00	2.700.210.800,00	0,00	0,00	0,00	0,00	0,00	12.268.489.788,00	0,00	PENDAPATAN ASLI DAERAH (PAD)	
1121	1.03.06.2.01.0028	Rehabilitasi Sistem Drainase Perkotaan														
			Jumlah Sistem Drainase Perkotaan yang Direhabilitasi	5 Sistem Drainase Perkotaan	0,00	13.957.633.077,00	0,00	2.514.495.800,00	0,00	0,00	0,00	0,00	0,00	16.472.128.877,00	PENDAPATAN ASLI DAERAH (PAD)	
1122	1.03.06.2.01.0029	Pembangunan Sistem Drainase Perkotaan														
			Jumlah Sistem Drainase Perkotaan yang Dibangun	2 Sistem Drainase Perkotaan	23.880.000,00	16.800.000,00	3.670.842.000,00	3.308.514.000,00	0,00	0,00	0,00	0,00	3.694.722.000,00	3.325.314.000,00	PENDAPATAN ASLI DAERAH (PAD)	
1123	1.03.06.2.01.0030	Penyusunan Rencana, Kebijakan, Strategi dan Teknis Sistem Drainase Perkotaan														
			Jumlah Dokumen Rencana, Kebijakan, Strategi dan Teknis Sistem Drainase Perkotaan yang disusun	1 Dokumen	102.040.000,00	0,00	0,00	0,00	0,00	0,00	0,00	0,00	102.040.000,00	0,00	PENDAPATAN ASLI DAERAH (PAD)	
1124	1.03.06.2.01.0030	Penyusunan Rencana, Kebijakan, Strategi dan Teknis Sistem Drainase Perkotaan														
			Jumlah Dokumen Rencana, Kebijakan, Strategi dan Teknis Sistem Drainase Perkotaan yang disusun	2 Dokumen	0,00	600.000.000,00	0,00	0,00	0,00	0,00	0,00	0,00	0,00	600.000.000,00	PENDAPATAN ASLI DAERAH (PAD)	
	1.03.08	PROGRAM PENATAAN BANGUNAN GEDUNG	Rasio bangunan gedung yang memiliki PBG dan SLF bangunan gedung Persentase Gedung Milik Daerah yang Menjadi Kewenangan Dinas dalam kondisi baik	94.00 % 95.48 %												
	1.03.08.2.01	Penyelenggaraan Bangunan Gedung di Wilayah Daerah Kabupaten/Kota, Pemberian Izin Mendirikan Bangunan (IMB) dan Sertifikat Laik Fungsi Bangunan Gedung	Jumlah bangunan gedung negara milik pemerintah kabupaten/kota yang dipelihara/dirawat	16 Gedung												

No	Kode	Urusan / Bidang Urusan / Program / Kegiatan / Sub Kegiatan	Indikator Program / Kegiatan / Sub Kegiatan	Capaian Kinerja Dan Kerangka Pendanaan												
				Target	Pagu Indikatif Belanja (Rp)										Sumber Dana	
					Operasi		Modal		Tidak Terduga		Transfer		Total			
					Sebelum	Sesudah	Sebelum	Sesudah	Sebelum	Sesudah	Sebelum	Sesudah	Sebelum	Sesudah		
1	2	3	4	5	6	7	8	9	10	11	12	13	14	15	16	
1125	1.03.08.2.01.0017	Pengubahsuaian Bangunan Gedung untuk Kepentingan Strategis Daerah Kabupaten/Kota														
			Jumlah Bangunan Gedung untuk Kepentingan Strategis Daerah Kabupaten/Kota yang Diubahsuaikan	1 Bangunan Gedung	0,00	4.080.000,00	0,00	979.543.790,00	0,00	0,00	0,00	0,00	0,00	0,00	983.623.790,00	PENDAPATAN ASLI DAERAH (PAD) Pendapatan Hibah dari Pemerintah Pusat
1126	1.03.08.2.01.0017	Pengubahsuaian Bangunan Gedung untuk Kepentingan Strategis Daerah Kabupaten/Kota														
			Jumlah Bangunan Gedung untuk Kepentingan Strategis Daerah Kabupaten/Kota yang Diubahsuaikan	2 Bangunan Gedung	1.512.840.000,00	0,00	600.000.000,00	0,00	0,00	0,00	0,00	0,00	0,00	2.112.840.000,00	0,00	PENDAPATAN ASLI DAERAH (PAD) Pendapatan Hibah dari Pemerintah Pusat
1127	1.03.08.2.01.0018	Pemeliharaan, Perawatan, dan Pemeriksaan Berkala Bangunan Gedung untuk Kepentingan Strategis Daerah Kabupaten/Kota														
			Jumlah Bangunan Gedung untuk Kepentingan Strategis Kabupaten/Kota yang Dipelihara, Dirawat, dan Diperiksa Berkala	3 Bangunan Gedung	266.988.142,00	390.999.352,00	400.000.000,00	400.000.000,00	0,00	0,00	0,00	0,00	0,00	666.988.142,00	790.999.352,00	PENDAPATAN ASLI DAERAH (PAD)
1128	1.03.08.2.01.0021	Pembangunan, Pemanfaatan, Pelestarian dan Pembongkaran Bangunan Gedung untuk Kepentingan Strategis Daerah Kabupaten/Kota														
			Jumlah Dokumen Pembangunan, Pemanfaatan, Pelestarian dan Pembongkaran Bangunan Gedung untuk Kepentingan Strategis Daerah Kabupaten/Kota	0 Dokumen	0,00	0,00	0,00	0,00	0,00	0,00	0,00	0,00	0,00	0,00	0,00	-
1129	1.03.08.2.01.0023	Penyelenggaraan Penerbitan Persetujuan Bangunan Gedung (PBG), Sertifikat Laik Fungsi (SLF), Surat Bukti Kepemilikan Bangunan Gedung (SBKBG), Rencana Teknis Pembongkaran Bangunan Gedung (RTB), Tim Profesi Ahli (TPA), Tim Penilai Teknis (TPT), Penilik, dan Pendataan Bangunan Gedung melalui SIMBG														
			Jumlah Penerbitan Persetujuan Bangunan Gedung (PBG), Sertifikat Laik Fungsi (SLF), Surat Bukti Kepemilikan Bangunan Gedung (SBKBG), Rencana Teknis Pembongkaran Bangunan Gedung (RTB), Tim Profesi Ahli (TPA), Tim Penilai Teknis (TPT), Penilik, dan Pendataan Bangunan Gedung melalui SIMBG	1500 Dokumen	0,00	879.892.200,00	0,00	0,00	0,00	0,00	0,00	0,00	0,00	0,00	879.892.200,00	PENDAPATAN ASLI DAERAH (PAD)
1130	1.03.08.2.01.0023	Penyelenggaraan Penerbitan Persetujuan Bangunan Gedung (PBG), Sertifikat Laik Fungsi (SLF), Surat Bukti Kepemilikan Bangunan Gedung (SBKBG), Rencana Teknis Pembongkaran Bangunan Gedung (RTB), Tim Profesi Ahli (TPA), Tim Penilai Teknis (TPT), Penilik, dan Pendataan Bangunan Gedung melalui SIMBG														
			Jumlah Penerbitan Persetujuan Bangunan Gedung (PBG), Sertifikat Laik Fungsi (SLF), Surat Bukti Kepemilikan Bangunan Gedung (SBKBG), Rencana Teknis Pembongkaran Bangunan Gedung (RTB), Tim Profesi Ahli (TPA), Tim Penilai Teknis (TPT), Penilik, dan Pendataan Bangunan Gedung melalui SIMBG	300 Dokumen	590.327.200,00	0,00	0,00	0,00	0,00	0,00	0,00	0,00	0,00	590.327.200,00	0,00	PENDAPATAN ASLI DAERAH (PAD)

No	Kode	Urusan / Bidang Urusan / Program / Kegiatan / Sub Kegiatan	Indikator Program / Kegiatan / Sub Kegiatan	Target	Capaian Kinerja Dan Kerangka Pendanaan											
					Pagu Indikatif Belanja (Rp)											Sumber Dana
					Operasi		Modal		Tidak Terduga		Transfer		Total			
					Sebelum	Sesudah	Sebelum	Sesudah	Sebelum	Sesudah	Sebelum	Sesudah	Sebelum	Sesudah		
1	2	3	4	5	6	7	8	9	10	11	12	13	14	15	16	
	1.03.09	PROGRAM PENATAAN BANGUNAN DAN LINGKUNGANNYA	Rasio penataan koridor sesuai RTBL	77.43 %												
	1.03.09.2.01	Penyelenggaraan Penataan Bangunan dan Lingkungannya di Daerah Kabupaten/Kota	Luas kawasan bangunan dan lingkungan yang tertata dengan baik	300 m <sup>2</sup>												
1131	1.03.09.2.01.0008	Penataan Bangunan dan Lingkungan Kawasan Cagar Budaya, Kawasan Pariwisata, Kawasan Sistem Perkotaan Nasional dan Kawasan Strategis Lainnya														
			Jumlah Bangunan dan Lingkungan Kawasan Cagar Budaya, Kawasan Pariwisata, Kawasan Sistem Perkotaan Nasional dan Kawasan Strategis Lainnya yang Ditata	0 Kawasan	0,00	0,00	0,00	0,00	0,00	0,00	0,00	0,00	0,00	0,00	0,00	PENDAPATAN ASLI DAERAH (PAD) Pendapatan Hibah dari Pemerintah Pusat
1132	1.03.09.2.01.0008	Penataan Bangunan dan Lingkungan Kawasan Cagar Budaya, Kawasan Pariwisata, Kawasan Sistem Perkotaan Nasional dan Kawasan Strategis Lainnya														
			Jumlah Bangunan dan Lingkungan Kawasan Cagar Budaya, Kawasan Pariwisata, Kawasan Sistem Perkotaan Nasional dan Kawasan Strategis Lainnya yang Ditata	1 Kawasan	1.501.360.000,00	0,00	0,00	0,00	0,00	0,00	0,00	0,00	0,00	1.501.360.000,00	0,00	PENDAPATAN ASLI DAERAH (PAD) Pendapatan Hibah dari Pemerintah Pusat
1133	1.03.09.2.01.0010	Penyusunan Rencana dan Teknis Penataan Bangunan dan Lingkungan di Kawasan Strategis Daerah Kabupaten/Kota														
			Jumlah Dokumen Rencana dan Teknis Penataan Bangunan dan Lingkungan yang Disusun di Kawasan Strategis Daerah Kabupaten/Kota	1 Dokumen	200.000.000,00	200.000.000,00	0,00	0,00	0,00	0,00	0,00	0,00	0,00	200.000.000,00	200.000.000,00	PENDAPATAN ASLI DAERAH (PAD)
	1.03.10	PROGRAM PENYELENGGARAAN JALAN	Persentase jembatan kota dalam kondisi baik Tingkat kemantapan jalan kota	96.19 % 97.20 %												
	1.03.10.2.01	Penyelenggaraan Jalan Kabupaten/Kota	Jumlah Fasilitas Penerangan Jalan dalam kondisi baik Jumlah jembatan Kota dalam Kondisi Mantap Panjang jalan Kota dalam Kondisi Mantap	925 titik 310 lokasi 1315 KM												
1134	1.03.10.2.01.0028	Pengelolaan Leger Jalan														
			Jumlah Dokumen Leger Jalan yang Dikelola	1 Dokumen	8.900.000.000,00	2.000.000.000,00	0,00	0,00	0,00	0,00	0,00	0,00	0,00	8.900.000.000,00	2.000.000.000,00	PENDAPATAN ASLI DAERAH (PAD)
1135	1.03.10.2.01.0029	Penyusunan Rencana, Kebijakan, Strategi dan Teknis Pengembangan Jaringan Jalan serta Perencanaan Teknis Penyelenggaraan Jalan dan Jembatan														
			Jumlah Dokumen Rencana, Kebijakan, Strategi dan Teknis Pengembangan Jaringan Jalan serta Perencanaan Teknis Penyelenggaraan Jalan dan Jembatan yang Disusun	12 Dokumen	425.000.000,00	0,00	0,00	0,00	0,00	0,00	0,00	0,00	0,00	425.000.000,00	0,00	PENDAPATAN ASLI DAERAH (PAD)
1136	1.03.10.2.01.0029	Penyusunan Rencana, Kebijakan, Strategi dan Teknis Pengembangan Jaringan Jalan serta Perencanaan Teknis Penyelenggaraan Jalan dan Jembatan														



No	Kode	Urusan / Bidang Urusan / Program / Kegiatan / Sub Kegiatan	Indikator Program / Kegiatan / Sub Kegiatan	Capaian Kinerja Dan Kerangka Pendanaan												
				Target	Pagu Indikatif Belanja (Rp)											Sumber Dana
					Operasi		Modal		Tidak Terduga		Transfer		Total			
					Sebelum	Sesudah	Sebelum	Sesudah	Sebelum	Sesudah	Sebelum	Sesudah	Sebelum	Sesudah		
1	2	3	4	5	6	7	8	9	10	11	12	13	14	15	16	
	1.03.11	PROGRAM PENGEMBANGAN JASA KONSTRUKSI	Rasio tenaga operator/teknisi/analisis yang memiliki sertifikat kompetensi	32.62 %												
	1.03.11.2.01	Penyelenggaraan Pelatihan Tenaga Terampil Konstruksi	Jumlah tenaga kerja konstruksi terlatih yang tersertifikasi operator/teknisi/analisis di wilayah kabupaten/kota	100 orang												
1151	1.03.11.2.01.0016	Pelatihan Tenaga Kerja Konstruksi Kualifikasi Jabatan Operator, Teknisi atau Analis														
			Jumlah Tenaga Kerja Konstruksi Kualifikasi Jabatan Operator, Teknisi atau Analis yang Dilatih	100 Orang	500.000.000,00	500.000.000,00	0,00	0,00	0,00	0,00	0,00	0,00	500.000.000,00	500.000.000,00	PENDAPATAN ASLI DAERAH (PAD)	
	1.03.11.2.02	Penyelenggaraan Sistem Informasi Jasa Konstruksi Cakupan Daerah Kabupaten/Kota	Rasio proyek yang menjadi kewenangan pengawasannya tanpa kecelakaan konstruksi	100 %												
1152	1.03.11.2.02.0012	Penyediaan Perangkat Pendukung Layanan Informasi Jasa Konstruksi														
			Jumlah Perangkat Pendukung Layanan Informasi Jasa Konstruksi yang Disediakan	2 Perangkat Pendukung	200.000.000,00	200.000.000,00	0,00	0,00	0,00	0,00	0,00	0,00	200.000.000,00	200.000.000,00	PENDAPATAN ASLI DAERAH (PAD)	
1153	1.03.11.2.02.0013	Penyediaan Data dan Informasi Jasa Konstruksi Cakupan Kabupaten/Kota														
			Jumlah Dokumen Data dan Informasi Jasa Konstruksi Cakupan Kabupaten/Kota yang Disediakan	1 Dokumen	200.000.000,00	200.000.000,00	0,00	0,00	0,00	0,00	0,00	0,00	200.000.000,00	200.000.000,00	PENDAPATAN ASLI DAERAH (PAD)	
	1.03.11.2.04	Pengawasan Tertib Usaha, Tertib Penyelenggaraan dan Tertib Pemanfaatan Jasa Konstruksi	Jumlah badan usaha yang mendapatkan pembinaan	0 badan usaha												
1154	1.03.11.2.04.0006	Pembinaan Tertib Usaha, Tertib Penyelenggaraan, dan Tertib Pemanfaatan Produk Jasa Konstruksi														
			Jumlah Lembaga Jasa Konstruksi yang Dibina Tertib Usaha, Tertib Penyelenggaraan, dan Tertib Pemanfaatan Produk	0 Lembaga	0,00	0,00	0,00	0,00	0,00	0,00	0,00	0,00	0,00	0,00	-	
	1.03.12	PROGRAM PENYELENGGARAAN PENATAAN RUANG	Persentase tahapan kegiatan penyusunan, penetapan RRTR dan RUTR serta penyebutan informasi rencana tata ruang	71.43 %												
	1.03.12.2.01	Penetapan Rencana Tata Ruang Wilayah (RTRW) dan Rencana Rinci Tata Ruang (RRTR) Kabupaten/Kota	Pelaksanaan persetujuan teknis substansi teknis RTR	1 Materi Teknis												
1155	1.03.12.2.01.0007	Penyebarluasan Informasi Penataan Ruang														
			Jumlah publikasi informasi penataan ruang	1 Publikasi	218.750.000,00	218.750.000,00	0,00	0,00	0,00	0,00	0,00	0,00	218.750.000,00	218.750.000,00	PENDAPATAN ASLI DAERAH (PAD)	
1156	1.03.12.2.01.0008	Pelaksanaan Fasilitasi RDTR Kabupaten/Kota														
			dokumen persyaratan untuk mendapatkan Surat Gubernur hasil fasilitasi	1 Dokumen	589.250.000,00	701.000.000,00	0,00	0,00	0,00	0,00	0,00	0,00	589.250.000,00	701.000.000,00	PENDAPATAN ASLI DAERAH (PAD)	
1157	1.03.12.2.01.0012	Sosialisasi Peraturan Perundang-undangan dan pedoman Bidang Penataan ruang														
			Jumlah pemangku kepentingan yang mengikuti kegiatan sosialisasi	500 Orang	312.000.000,00	143.000.000,00	0,00	0,00	0,00	0,00	0,00	0,00	312.000.000,00	143.000.000,00	PENDAPATAN ASLI DAERAH (PAD)	

No	Kode	Urusan / Bidang Urusan / Program / Kegiatan / Sub Kegiatan	Indikator Program / Kegiatan / Sub Kegiatan	Capaian Kinerja Dan Kerangka Pendanaan												
				Target	Pagu Indikatif Belanja (Rp)											Sumber Dana
					Operasi		Modal		Tidak Terduga		Transfer		Total			
					Sebelum	Sesudah	Sebelum	Sesudah	Sebelum	Sesudah	Sebelum	Sesudah	Sebelum	Sesudah		
1	2	3	4	5	6	7	8	9	10	11	12	13	14	15	16	
	1.03.12.2.03	Koordinasi dan Sinkronisasi Pemanfaatan Ruang Daerah Kabupaten/Kota	Luas bidang pemanfaatan ruang yang tersinkronisasi dalam peta	100000 m2												
1158	1.03.12.2.03.0003	Koordinasi Penyelenggaraan Penataan Ruang														
			Jumlah Dokumen koordinasi penyelenggaraan penataan ruang	1 Dokumen	229.020.000,00	190.470.000,00	0,00	0,00	0,00	0,00	0,00	0,00	0,00	229.020.000,00	190.470.000,00	PENDAPATAN ASLI DAERAH (PAD)
1159	1.03.12.2.03.0004	Pelaksanaan Persetujuan Kesesuaian Kegiatan Pemanfaatan Ruang														
			Jumlah layanan Persetujuan KKPR sesuai dengan ketentuan waktu yang berlaku	100 Layanan	139.320.000,00	86.620.000,00	0,00	0,00	0,00	0,00	0,00	0,00	0,00	139.320.000,00	86.620.000,00	PENDAPATAN ASLI DAERAH (PAD)
1160	1.03.12.2.03.0005	Pelaksanaan Sinkronisasi Program Pemanfaatan Ruang														
			Jumlah dokumen sinkronisasi program pemanfaatan ruang	1 Dokumen	100.000.000,00	100.000.000,00	0,00	0,00	0,00	0,00	0,00	0,00	0,00	100.000.000,00	100.000.000,00	PENDAPATAN ASLI DAERAH (PAD)
1161	1.03.12.2.03.0006	Sistem informasi dan komunikasi penataan ruang														
			Jumlah sistem informasi dan komunikasi penataan ruang	2 Dokumen	868.041.548,00	857.991.548,00	0,00	0,00	0,00	0,00	0,00	0,00	0,00	868.041.548,00	857.991.548,00	PENDAPATAN ASLI DAERAH (PAD)
	1.03.12.2.04	Koordinasi dan Sinkronisasi Pengendalian Pemanfaatan Ruang Daerah Kabupaten/Kota	Jumlah Lokasi Identifikasi pelanggaran Tata Ruang / Bangunan	5 lokasi												
1162	1.03.12.2.04.0004	Koordinasi Pelaksanaan Penataan Ruang														
			Jumlah Dokumen Koordinasi Pelaksanaan Penataan Ruang	1 Dokumen	1.359.848.472,00	1.269.848.472,00	0,00	0,00	0,00	0,00	0,00	0,00	0,00	1.359.848.472,00	1.269.848.472,00	PENDAPATAN ASLI DAERAH (PAD)
1163	1.03.12.2.04.0010	Pengawasan kinerja pemenuhan standar teknis kawasan														
			Dokumen hasil Penilaian Kinerja Pemenuhan Standar Teknis Kawasan	1 Dokumen	100.000.000,00	90.000.000,00	0,00	0,00	0,00	0,00	0,00	0,00	0,00	100.000.000,00	90.000.000,00	PENDAPATAN ASLI DAERAH (PAD)
	1.04	URUSAN PEMERINTAHAN BIDANG PERUMAHAN DAN KAWASAN PERMUKIMAN														
	1.04.02	PROGRAM PENGEMBANGAN PERUMAHAN	Persentase warga negara korban bencana yang memperoleh rumah layak huni	100 %												
	1.04.02.2.01	Pendataan Penyediaan dan Rehabilitasi Rumah Korban Bencana atau Relokasi Program Kabupaten/Kota	Jumlah Dokumen Rencana Aksi Rehabilitasi Rumah Korban Bencana atau Relokasi Program Kabupaten/ Kota	2 Dokumen												
1164	1.04.02.2.01.0002	Identifikasi Lahan-Lahan Potensial sebagai Lokasi Relokasi Perumahan														
			Jumlah Dokumen Data Identifikasi Lahan yang Potensial Sebagai Lokasi Relokasi Perumahan	1 Dokumen	200.000.000,00	95.210.000,00	0,00	0,00	0,00	0,00	0,00	0,00	0,00	200.000.000,00	95.210.000,00	PENDAPATAN ASLI DAERAH (PAD)
1165	1.04.02.2.01.0007	Identifikasi Perumahan di Lokasi yang Berpotensi Terkena Relokasi Program Kabupaten/Kota														
			Jumlah Dokumen Data Rumah di Lokasi yang Berpotensi Terkena Relokasi Program Kabupaten/Kota	2 Dokumen	200.000.000,00	197.924.000,00	0,00	0,00	0,00	0,00	0,00	0,00	0,00	200.000.000,00	197.924.000,00	PENDAPATAN ASLI DAERAH (PAD)
	1.04.02.2.02	Sosialisasi dan Persiapan Penyediaan dan Rehabilitasi Rumah Korban Bencana atau Relokasi Program Kabupaten/Kota	Persentase Fasilitasi Penyediaan Rumah Layak Huni bagi Masyarakat terdampak Relokasi Program Pemerintah Kabupaten/Kota	100 %												

No	Kode	Urusan / Bidang Urusan / Program / Kegiatan / Sub Kegiatan	Indikator Program / Kegiatan / Sub Kegiatan	Capaian Kinerja Dan Kerangka Pendanaan												
				Target	Pagu Indikatif Belanja (Rp)											Sumber Dana
					Operasi		Modal		Tidak Terduga		Transfer		Total			
					Sebelum	Sesudah	Sebelum	Sesudah	Sebelum	Sesudah	Sebelum	Sesudah	Sebelum	Sesudah		
1	2	3	4	5	6	7	8	9	10	11	12	13	14	15	16	
1166	1.04.02.2.02.0009	Sosialisasi Pengembangan Perumahan Baru dan Mekanisme Akses Pembiayaan Perumahan														
			Jumlah Orang yang Mengikuti Sosialisasi Pengembangan Perumahan Baru dan Mekanisme Akses Pembiayaan Perumahan	0 Orang	0,00	0,00	0,00	0,00	0,00	0,00	0,00	0,00	0,00	0,00	0,00	-
	1.04.02.2.03	Pembangunan dan Rehabilitasi Rumah Korban Bencana atau Relokasi Program Kabupaten/Kota	Persentase Penyediaan dan rehabilitasi rumah layak huni bagi korban bencana kabupaten/kota	100 %												
1167	1.04.02.2.03.0001	Rehabilitasi Rumah bagi Korban Bencana														
			Jumlah Rumah Korban Bencana Kabupaten/Kota yang Terehabilitasi	4 Unit Rumah	200.000.000,00	200.000.000,00	0,00	0,00	0,00	0,00	0,00	0,00	0,00	200.000.000,00	200.000.000,00	PENDAPATAN ASLI DAERAH (PAD)
	1.04.03	PROGRAM KAWASAN PERMUKIMAN	Persentase penanganan kawasan permukiman kumuh dibawah 10 ha	42.09 %												
	1.04.03.2.03	Peningkatan Kualitas Kawasan Permukiman Kumuh dengan Luas di Bawah 10 (Sepuluh) Ha	Persentase kawasan permukiman kumuh di bawah 10 ha di kab/kota yang ditangani	6.7 %												
1168	1.04.03.2.03.0002	Perbaikan Rumah Tidak Layak Huni														
			Jumlah Rumah Tidak Layak Huni yang Diperbaiki	100 Unit Rumah	2.000.000.000,00	0,00	0,00	0,00	0,00	0,00	0,00	0,00	0,00	2.000.000.000,00	0,00	PENDAPATAN ASLI DAERAH (PAD)
1169	1.04.03.2.03.0002	Perbaikan Rumah Tidak Layak Huni														
			Jumlah Rumah Tidak Layak Huni yang Diperbaiki	93 Unit Rumah	0,00	1.860.000.000,00	0,00	0,00	0,00	0,00	0,00	0,00	0,00	0,00	1.860.000.000,00	PENDAPATAN ASLI DAERAH (PAD)
1170	1.04.03.2.03.0004	Koordinasi dan Sinkronisasi Pengendalian Penyelenggaraan Pemugaran/Peremajaan Permukiman Kumuh														
			Jumlah Laporan Hasil Koordinasi dan Sinkronisasi Pengendalian Penyelenggaraan Pemugaran/Peremajaan Permukiman Kumuh	1 Laporan	170.748.000,00	170.748.000,00	0,00	0,00	0,00	0,00	0,00	0,00	0,00	170.748.000,00	170.748.000,00	PENDAPATAN ASLI DAERAH (PAD)
1171	1.04.03.2.03.0009	Pelaksanaan Peremajaan Kawasan Permukiman Kumuh														
			Luas Kawasan Permukiman Kumuh yang Diremajakan	2 Ha	200.000.000,00	99.378.000,00	2.088.000.000,00	2.088.000.000,00	0,00	0,00	0,00	0,00	0,00	2.288.000.000,00	2.187.378.000,00	PENDAPATAN ASLI DAERAH (PAD)
	1.04.05	PROGRAM PENINGKATAN PRASARANA, SARANA DAN UTILITAS UMUM (PSU)	Persentase penanganan infrastruktur permukiman Persentase unit rumah yang sedang dibangun terfasilitasi PSU	16.33 % 49.71 %												
	1.04.05.2.01	Urusan Penyelenggaraan PSU Perumahan	Jumlah lokasi Kawasan Permukiman yang berhasil ditata secara layak dan nyaman Jumlah Perumahan yang sedang terfasilitasi PSU (Prasarana, Sarana dan Utilitas Umum)	50 Lokasi 40 PSU												
1172	1.04.05.2.01.0002	Penyediaan Prasarana, Sarana, dan Utilitas Umum di Perumahan untuk Menunjang Fungsi Hunian														
			Jumlah Lokasi Perumahan yang Disediakan Prasarana, Sarana, dan Utilitas Umum yang Menunjang Fungsi Hunian	1 Lokasi	0,00	200.000.000,00	4.000.000.000,00	4.000.000.000,00	0,00	0,00	0,00	0,00	0,00	4.000.000.000,00	4.200.000.000,00	PENDAPATAN ASLI DAERAH (PAD)
1173	1.04.05.2.01.0003	Koordinasi dan Sinkronisasi dalam rangka Penyediaan Prasarana, Sarana, dan Utilitas Umum Perumahan														



No	Kode	Urusan / Bidang Urusan / Program / Kegiatan / Sub Kegiatan	Indikator Program / Kegiatan / Sub Kegiatan	Target	Capaian Kinerja Dan Kerangka Pendanaan											
					Pagu Indikatif Belanja (Rp)											Sumber Dana
					Operasi		Modal		Tidak Terduga		Transfer		Total			
Sebelum	Sesudah	Sebelum	Sesudah	Sebelum	Sesudah	Sebelum	Sesudah	Sebelum	Sesudah	Sebelum	Sesudah					
1	2	3	4	5	6	7	8	9	10	11	12	13	14	15	16	
			Jumlah Laporan Hasil Koordinasi dan Sinkronisasi dalam rangka Penyediaan Prasarana, Sarana, dan Utilitas Umum Perumahan	1 Laporan	1.094.813.600,00	1.231.113.600,00	0,00	0,00	0,00	0,00	0,00	0,00	1.094.813.600,00	1.231.113.600,00	PENDAPATAN ASLI DAERAH (PAD)	
1174	1.04.05.2.01.0007	Perbaikan Prasarana, Sarana, dan Utilitas Umum di Perumahan untuk Menunjang Fungsi Hunian														
			Jumlah Lokasi PSU Perumahan yang Dilaksanakan Perbaikan	20 Lokasi	8.198.362.500,00	8.198.362.500,00	0,00	0,00	0,00	0,00	0,00	0,00	8.198.362.500,00	8.198.362.500,00	PENDAPATAN ASLI DAERAH (PAD)	
		UPT Laboratorium Pengujian Konstruksi														
1		URUSAN PEMERINTAHAN WAJIB YANG BERKAITAN DENGAN PELAYANAN DASAR														
1.03		URUSAN PEMERINTAHAN BIDANG PEKERJAAN UMUM DAN PENATAAN RUANG														
1.03.01		PROGRAM PENUNJANG URUSAN PEMERINTAHAN DAERAH KABUPATEN/KOTA	-	-												
1.03.01.2.07		Pengadaan Barang Milik Daerah Penunjang Urusan Pemerintah Daerah	-	-												
1175	1.03.01.2.07.0003	Pengadaan Alat Besar														
			Jumlah Unit Alat Besar yang Disediakan	0 Unit	0,00	0,00	0,00	0,00	0,00	0,00	0,00	0,00	0,00	0,00	-	
1.03.01.2.09		Pemeliharaan Barang Milik Daerah Penunjang Urusan Pemerintahan Daerah														
1176	1.03.01.2.09.0003	Penyediaan Jasa Pemeliharaan, Biaya Pemeliharaan dan Perizinan Alat Besar														
			Jumlah Alat Besar yang Dipelihara dan dibayarkan Perizinannya	16 Unit	719.550.020,00	712.475.620,00	0,00	0,00	0,00	0,00	0,00	0,00	719.550.020,00	712.475.620,00	PENDAPATAN ASLI DAERAH (PAD)	
1177	1.03.01.2.09.0006	Pemeliharaan Peralatan dan Mesin Lainnya														
			Jumlah Peralatan dan Mesin Lainnya yang Dipelihara	0 Unit	0,00	0,00	0,00	0,00	0,00	0,00	0,00	0,00	0,00	0,00	-	
		UPT Pengolahan Air Limbah Daerah														
1		URUSAN PEMERINTAHAN WAJIB YANG BERKAITAN DENGAN PELAYANAN DASAR														
1.03		URUSAN PEMERINTAHAN BIDANG PEKERJAAN UMUM DAN PENATAAN RUANG														
1.03.05		PROGRAM PENGELOLAAN DAN PENGEMBANGAN SISTEM AIR LIMBAH	Persentase warga negara yang memperoleh layanan pengolahan air limbah domestik	86.18 %												
1.03.05.2.01		Pengelolaan dan Pengembangan Sistem Air Limbah Domestik dalam Daerah Kabupaten/Kota	Jumlah rumah tangga yang menempati hunian dengan akses sanitasi (air limbah domestik) layak dan aman	2900 SR												
1178	1.03.05.2.01.0019	Optimalisasi Instalasi Pengolahan Lumpur Tinja (IPLT)														
			Jumlah Instalasi Pengolahan Lumpur Tinja (IPLT) yang dioptimalisasi	2 Unit	1.015.519.508,00	985.019.508,00	0,00	0,00	0,00	0,00	0,00	0,00	1.015.519.508,00	985.019.508,00	PENDAPATAN ASLI DAERAH (PAD)	
1179	1.03.05.2.01.0033	Penyediaan Jasa Penyedotan Lumpur Tinja														
			Jumlah Rumah Tangga yang Terlayani Jasa Penyedotan Lumpur Tinja	180 Rumah Tangga	96.000.000,00	96.000.000,00	0,00	0,00	0,00	0,00	0,00	0,00	96.000.000,00	96.000.000,00	PENDAPATAN ASLI DAERAH (PAD)	
		UPT Rumah Susun Sederhana Sewa														
1		URUSAN PEMERINTAHAN WAJIB YANG BERKAITAN DENGAN PELAYANAN DASAR														

No	Kode	Urusan / Bidang Urusan / Program / Kegiatan / Sub Kegiatan	Indikator Program / Kegiatan / Sub Kegiatan	Target	Capaian Kinerja Dan Kerangka Pendanaan											
					Pagu Indikatif Belanja (Rp)											Sumber Dana
					Operasi		Modal		Tidak Terduga		Transfer		Total			
					Sebelum	Sesudah	Sebelum	Sesudah	Sebelum	Sesudah	Sebelum	Sesudah	Sebelum	Sesudah		
1	2	3	4	5	6	7	8	9	10	11	12	13	14	15	16	
	1.04	URUSAN PEMERINTAHAN BIDANG PERUMAHAN DAN KAWASAN PERMUKIMAN														
	1.04.02	PROGRAM PENGEMBANGAN PERUMAHAN	Persentase warga negara yang terkena relokasi akibat program pemerintah kota yang memperoleh fasilitasi penyediaan rumah yang layak huni	100.00 %												
	1.04.02.2.05	Pembinaan Pengelolaan Rumah Susun Umum dan/atau Rumah Khusus	Jumlah unit hunian dalam kondisi baik	294 unit												
1180	1.04.02.2.05.0002	Penatausahaan Pemanfaatan Rumah Susun Umum dan/atau Rumah Khusus	Jumlah Dokumen Pemanfaatan Rumah Susun Umum dan/atau Rumah Khusus	288 Dokumen	2.643.818.080,00	2.643.818.080,00	256.150.000,00	137.150.000,00	0,00	0,00	0,00	0,00	2.899.968.080,00	2.780.968.080,00	PENDAPATAN ASLI DAERAH (PAD)	
		Satuan Polisi Pamong Praja														
1		URUSAN PEMERINTAHAN WAJIB YANG BERKAITAN DENGAN PELAYANAN DASAR														
	1.05	URUSAN PEMERINTAHAN BIDANG KETENTERAMAN DAN KETERTIBAN UMUM SERTA PERLINDUNGAN MASYARAKAT														
	1.05.01	PROGRAM PENUNJANG URUSAN PEMERINTAHAN DAERAH KABUPATEN/KOTA	persentase dokumen perencanaan, keuangan dan pelaporan yang disusun tepat waktu persentase sarana dan prasarana dalam kondisi baik	100 % 80 %												
	1.05.01.2.01	Perencanaan, Penganggaran, dan Evaluasi Kinerja Perangkat Daerah	Persentase dokumen perencanaan, penganggaran, dan evaluasi kinerja perangkat daerah yang disusun sesuai ketentuan	100 %												
1181	1.05.01.2.01.0001	Penyusunan Dokumen Perencanaan Perangkat Daerah	Jumlah Dokumen Perencanaan Perangkat Daerah	9 Dokumen	70.995.100,00	70.995.100,00	0,00	0,00	0,00	0,00	0,00	0,00	70.995.100,00	70.995.100,00	PENDAPATAN ASLI DAERAH (PAD)	
1182	1.05.01.2.01.0006	Koordinasi dan Penyusunan Laporan Capaian Kinerja dan Ikhtisar Realisasi Kinerja SKPD	Jumlah Laporan Capaian Kinerja dan Ikhtisar Realisasi Kinerja SKPD dan Laporan Hasil Koordinasi Penyusunan Laporan Capaian Kinerja dan Ikhtisar Realisasi Kinerja SKPD	22 Laporan	187.569.434,00	184.360.079,00	0,00	0,00	0,00	0,00	0,00	0,00	187.569.434,00	184.360.079,00	PENDAPATAN ASLI DAERAH (PAD)	
1183	1.05.01.2.01.0007	Evaluasi Kinerja Perangkat Daerah	Jumlah Laporan Evaluasi Kinerja Perangkat Daerah	3 Laporan	103.380.000,00	103.380.000,00	0,00	0,00	0,00	0,00	0,00	0,00	103.380.000,00	103.380.000,00	PENDAPATAN ASLI DAERAH (PAD)	
	1.05.01.2.02	Administrasi Keuangan Perangkat Daerah	Persentase penyediaan dokumen administrasi keuangan tepat waktu	100 %												
1184	1.05.01.2.02.0001	Penyediaan Gaji dan Tunjangan ASN	Jumlah Orang yang Menerima Gaji dan Tunjangan ASN	125 Orang/bulan	16.476.687.182,00	15.401.504.833,00	0,00	0,00	0,00	0,00	0,00	0,00	16.476.687.182,00	15.401.504.833,00	DAU Tambahan Dukungan Pendanaan atas Kebijakan Penggajian Pegawai Pemerintah dengan Perjanjian Kerja PENDAPATAN ASLI DAERAH (PAD)	
1185	1.05.01.2.02.0007	Koordinasi dan Penyusunan Laporan Keuangan Bulanan/ Triwulanan/ Semesteran SKPD	Jumlah Laporan Keuangan Bulanan/ Triwulanan/ Semesteran SKPD dan Laporan Koordinasi Penyusunan Laporan Keuangan Bulanan/Triwulanan/Semesteran SKPD	1 Laporan	274.752.096,00	193.906.800,00	0,00	0,00	0,00	0,00	0,00	0,00	274.752.096,00	193.906.800,00	PENDAPATAN ASLI DAERAH (PAD)	

No	Kode	Urusan / Bidang Urusan / Program / Kegiatan / Sub Kegiatan	Indikator Program / Kegiatan / Sub Kegiatan	Capaian Kinerja Dan Kerangka Pendanaan											
				Target	Pagu Indikatif Belanja (Rp)										Sumber Dana
					Operasi		Modal		Tidak Terduga		Transfer		Total		
Sebelum	Sesudah	Sebelum	Sesudah	Sebelum	Sesudah	Sebelum	Sesudah	Sebelum	Sesudah	Sebelum	Sesudah				
1	2	3	4	5	6	7	8	9	10	11	12	13	14	15	16
	1.05.01.2.05	Administrasi Kepegawaian Perangkat Daerah	Persentase Pegawai yang Terfasilitasi Layanan Kepegawaian sesuai ketentuan	100 %											
1186	1.05.01.2.05.0002	Pengadaan Pakaian Dinas beserta Atribut Kelengkapannya	Jumlah Paket Pakaian Dinas beserta Atribut Kelengkapan	240 Paket	667.095.000,00	612.658.000,00	0,00	0,00	0,00	0,00	0,00	0,00	667.095.000,00	612.658.000,00	PENDAPATAN ASLI DAERAH (PAD)
1187	1.05.01.2.05.0009	Pendidikan dan Pelatihan Pegawai Berdasarkan Tugas dan Fungsi	Jumlah Pegawai Berdasarkan Tugas dan Fungsi yang Mengikuti Pendidikan dan Pelatihan	35 Orang	189.178.000,00	189.178.000,00	0,00	0,00	0,00	0,00	0,00	0,00	189.178.000,00	189.178.000,00	PENDAPATAN ASLI DAERAH (PAD)
	1.05.01.2.06	Administrasi Umum Perangkat Daerah	Persentase kebutuhan kantor yang terfasilitasi	100 %											
1188	1.05.01.2.06.0001	Penyediaan Komponen Instalasi Listrik/Penerangan Bangunan Kantor	Jumlah Paket Komponen Instalasi Listrik/Penerangan Bangunan Kantor yang Disediakan	8 Paket	8.498.600,00	8.498.600,00	0,00	0,00	0,00	0,00	0,00	0,00	8.498.600,00	8.498.600,00	PENDAPATAN ASLI DAERAH (PAD)
1189	1.05.01.2.06.0002	Penyediaan Peralatan dan Perlengkapan Kantor	Jumlah Paket Peralatan dan Perlengkapan Kantor yang Disediakan	24 Paket	168.884.100,00	168.884.100,00	0,00	0,00	0,00	0,00	0,00	0,00	168.884.100,00	168.884.100,00	PENDAPATAN ASLI DAERAH (PAD)
1190	1.05.01.2.06.0004	Penyediaan Bahan Logistik Kantor	Jumlah Paket Bahan Logistik Kantor yang Disediakan	3 Paket	35.000.000,00	35.000.000,00	0,00	0,00	0,00	0,00	0,00	0,00	35.000.000,00	35.000.000,00	PENDAPATAN ASLI DAERAH (PAD)
1191	1.05.01.2.06.0005	Penyediaan Barang Cetak dan Penggandaan	Jumlah Paket Barang Cetak dan Penggandaan yang Disediakan	4 Paket	90.797.500,00	133.470.531,00	0,00	0,00	0,00	0,00	0,00	0,00	90.797.500,00	133.470.531,00	PENDAPATAN ASLI DAERAH (PAD)
1192	1.05.01.2.06.0006	Penyediaan Bahan Bacaan dan Peraturan Perundang-undangan	Jumlah Dokumen Bahan Bacaan dan Peraturan Perundang-Undangan yang Disediakan	1 Dokumen	8.800.000,00	8.800.000,00	0,00	0,00	0,00	0,00	0,00	0,00	8.800.000,00	8.800.000,00	PENDAPATAN ASLI DAERAH (PAD)
1193	1.05.01.2.06.0009	Penyelenggaraan Rapat Koordinasi dan Konsultasi SKPD	Jumlah Laporan Penyelenggaraan Rapat Koordinasi dan Konsultasi SKPD	12 Laporan	809.307.048,00	1.080.132.048,00	0,00	0,00	0,00	0,00	0,00	0,00	809.307.048,00	1.080.132.048,00	PENDAPATAN ASLI DAERAH (PAD)
	1.05.01.2.07	Pengadaan Barang Milik Daerah Penunjang Urusan Pemerintah Daerah	Persentase pengadaan barang milik daerah sesuai RKBMD	80 %											
1194	1.05.01.2.07.0010	Pengadaan Sarana dan Prasarana Gedung Kantor atau Bangunan Lainnya	Jumlah Unit Sarana dan Prasarana Gedung Kantor atau Bangunan Lainnya yang Disediakan	33 Unit	36.000.000,00	44.820.000,00	42.338.600,00	151.676.500,00	0,00	0,00	0,00	0,00	78.338.600,00	196.496.500,00	PENDAPATAN ASLI DAERAH (PAD)
	1.05.01.2.08	Penyediaan Jasa Penunjang Urusan Pemerintahan Daerah	Persentase surat dinas yang ditindak lanjuti sesuai ketentuan	100 %											
1195	1.05.01.2.08.0001	Penyediaan Jasa Surat Menyurat													

No	Kode	Urusan / Bidang Urusan / Program / Kegiatan / Sub Kegiatan	Indikator Program / Kegiatan / Sub Kegiatan	Capaian Kinerja Dan Kerangka Pendanaan											
				Target	Pagu Indikatif Belanja (Rp)										Sumber Dana
					Operasi		Modal		Tidak Terduga		Transfer		Total		
					Sebelum	Sesudah	Sebelum	Sesudah	Sebelum	Sesudah	Sebelum	Sesudah	Sebelum	Sesudah	
1	2	3	4	5	6	7	8	9	10	11	12	13	14	15	16
			Jumlah Laporan Penyediaan Jasa Surat Menyurat	12 Laporan	90.271.134,00	83.153.593,00	0,00	0,00	0,00	0,00	0,00	0,00	90.271.134,00	83.153.593,00	PENDAPATAN ASLI DAERAH (PAD)
1196	1.05.01.2.08.0002	Penyediaan Jasa Komunikasi, Sumber Daya Air dan Listrik													
			Jumlah Laporan Penyediaan Jasa Komunikasi, Sumber Daya Air dan Listrik yang Disediakan	1 Laporan	57.553.000,00	33.795.000,00	0,00	0,00	0,00	0,00	0,00	0,00	57.553.000,00	33.795.000,00	PENDAPATAN ASLI DAERAH (PAD)
1197	1.05.01.2.08.0004	Penyediaan Jasa Pelayanan Umum Kantor													
			Jumlah Laporan Penyediaan Jasa Pelayanan Umum Kantor yang Disediakan	1 Laporan	136.641.400,00	292.641.400,00	0,00	0,00	0,00	0,00	0,00	0,00	136.641.400,00	292.641.400,00	PENDAPATAN ASLI DAERAH (PAD)
	1.05.01.2.09	Pemeliharaan Barang Milik Daerah Penunjang Urusan Pemerintahan Daerah	Persentase Barang Milik Daerah yang terpelihara	80 %											
1198	1.05.01.2.09.0002	Penyediaan Jasa Pemeliharaan, Biaya Pemeliharaan, Pajak dan Perizinan Kendaraan Dinas Operasional atau Lapangan													
			Jumlah Kendaraan Dinas Operasional atau Lapangan yang Dipelihara dan Dibayarkan Pajak dan Perizinannya	53 Unit	1.821.217.625,00	2.186.166.125,00	0,00	0,00	0,00	0,00	0,00	0,00	1.821.217.625,00	2.186.166.125,00	PENDAPATAN ASLI DAERAH (PAD)
1199	1.05.01.2.09.0006	Pemeliharaan Peralatan dan Mesin Lainnya													
			Jumlah Peralatan dan Mesin Lainnya yang Dipelihara	24 Unit	29.920.000,00	65.970.000,00	0,00	0,00	0,00	0,00	0,00	0,00	29.920.000,00	65.970.000,00	PENDAPATAN ASLI DAERAH (PAD)
1200	1.05.01.2.09.0009	Pemeliharaan/Rehabilitasi Gedung Kantor dan Bangunan Lainnya													
			Jumlah Gedung Kantor dan Bangunan Lainnya yang Dipelihara/Direhabilitasi	2 Unit	55.000.000,00	255.000.000,00	0,00	0,00	0,00	0,00	0,00	0,00	55.000.000,00	255.000.000,00	PENDAPATAN ASLI DAERAH (PAD)
	1.05.02	PROGRAM PENINGKATAN KETENTERAMAN DAN KETERTIBAN UMUM	Persentase warga yang memperoleh layanan akibat dari penegakan hukum Perda dan Perkada Persentase satuan linmas yang aktif Persentase patroli siaga ketertiban umum dan ketenteraman masyarakat dalam sehari	100 % 80 % 90 %											
	1.05.02.2.01	Penanganan Gangguan Ketenteraman dan Ketertiban Umum dalam 1 (Satu) Daerah Kabupaten/Kota	Persentase Pemberdayaan Perlindungan Masyarakat dalam rangka Ketenteraman dan Ketertiban Umum sesuai target Persentase penanganan gangguan ketenteraman dan ketertiban umum	20 % 100 %											
1201	1.05.02.2.01.0004	Pemberdayaan Perlindungan Masyarakat dalam rangka Ketenteraman dan Ketertiban Umum													
			Jumlah Dokumen yang Memuat Hasil Pemberdayaan Perlindungan Masyarakat dalam rangka Ketenteraman dan Ketertiban Umum	12 Dokumen	572.540.000,00	469.040.000,00	0,00	0,00	0,00	0,00	0,00	0,00	572.540.000,00	469.040.000,00	PENDAPATAN ASLI DAERAH (PAD)
1202	1.05.02.2.01.0005	Peningkatan Kapasitas SDM Satuan Polisi Pamongpraja dan Satuan Perlindungan Masyarakat Termasuk dalam Pelaksanaan Tugas yang Bernuansa Hak Asasi Manusia													
			Jumlah SDM Satuan Polisi Pamongpraja dan Satuan Perlindungan Masyarakat yang Ditingkatkan Kapasitasnya	570 Orang	428.031.843,00	912.605.706,00	0,00	0,00	0,00	0,00	0,00	0,00	428.031.843,00	912.605.706,00	PENDAPATAN ASLI DAERAH (PAD)

No	Kode	Urusan / Bidang Urusan / Program / Kegiatan / Sub Kegiatan	Indikator Program / Kegiatan / Sub Kegiatan	Capaian Kinerja Dan Kerangka Pendanaan												
				Target	Pagu Indikatif Belanja (Rp)										Sumber Dana	
					Operasi		Modal		Tidak Terduga		Transfer		Total			
					Sebelum	Sesudah	Sebelum	Sesudah	Sebelum	Sesudah	Sebelum	Sesudah	Sebelum	Sesudah		
1	2	3	4	5	6	7	8	9	10	11	12	13	14	15	16	
1203	1.05.02.2.01.0015	Pencegahan Gangguan Ketenteraman dan Ketertiban Umum Melalui Deteksi Dini dan Cegah Dini, Pembinaan dan Penyuluhan, Pelaksanaan Patroli, Pengamanan, dan Pengawasan														
			Jumlah Laporan Gangguan Ketenteraman dan Ketertiban Umum yang Dicegah Melalui Deteksi Dini dan Cegah Dini, Pembinaan dan Penyuluhan, Patroli, Pengamanan, dan Pengawasan	130 laporan	4.522.399.899,00	5.214.793.385,00	34.104.200,00	32.604.200,00		0,00	0,00	0,00	0,00	4.556.504.099,00	5.247.397.585,00	PENDAPATAN ASLI DAERAH (PAD)
	1.05.02.2.02	Penegakan Peraturan Daerah Kabupaten/Kota dan Peraturan Bupati/Wali Kota	Jumlah Perda/Perkada yang ditegakkan sesuai target	15 Perda/Perkada												
1204	1.05.02.2.02.0010	Sosialisasi Penegakan Peraturan Daerah dan Peraturan Kepala Daerah														
			Jumlah Laporan Hasil Pelaksanaan Sosialisasi Penegakan Peraturan Daerah dan Peraturan Kepala Daerah	12 Laporan	6.054.421.797,00	1.979.726.592,00	0,00	0,00		0,00	0,00	0,00	0,00	6.054.421.797,00	1.979.726.592,00	PENDAPATAN ASLI DAERAH (PAD)
1205	1.05.02.2.02.0011	Penanganan Atas Pelanggaran Peraturan Daerah dan Peraturan Kepala daerah														
			Jumlah Laporan Pelaksanaan Penanganan Atas Pelanggaran Peraturan Daerah dan Peraturan kepala daerah Sesuai SOP	12 Laporan	159.450.000,00	1.142.919.500,00	0,00	65.000.000,00		0,00	0,00	0,00	0,00	159.450.000,00	1.207.919.500,00	PENDAPATAN ASLI DAERAH (PAD)
		UPT Pemadam Kebakaran														
1		URUSAN PEMERINTAHAN WAJIB YANG BERKAITAN DENGAN PELAYANAN DASAR														
1.05		URUSAN PEMERINTAHAN BIDANG KETENTERAMAN DAN KETERTIBAN UMUM SERTA PERLINDUNGAN MASYARAKAT														
1.05.04		PROGRAM PENCEGAHAN, PENANGGULANGAN, PENYELAMATAN KEBAKARAN DAN PENYELAMATAN NON KEBAKARAN	Persentase warga yang memperoleh layanan penyelamatan dan evakuasi korban kebakaran	100 %												
	1.05.04.2.01	Pencegahan, Pengendalian, Pemadaman, Penyelamatan, dan Penanganan Bahan Berbahaya dan Beracun Kebakaran dalam Daerah Kabupaten/Kota	Persentase pelayanan penyelamatan dan evakuasi korban kebakaran sesuai SOP	100 %												
1206	1.05.04.2.01.0001	Pencegahan Kebakaran dalam Daerah Kabupaten/Kota														
			Jumlah Dokumen NSPM Pencegahan/Penangulangan Kebakaran dalam Daerah Kabupaten/Kota Setiap Tahunnya	1 Dokumen	121.655.000,00	107.655.000,00	5.700.000,00	5.700.000,00		0,00	0,00	0,00	0,00	127.355.000,00	113.355.000,00	PENDAPATAN ASLI DAERAH (PAD)
1207	1.05.04.2.01.0002	Pemadaman dan Pengendalian Kebakaran dalam Daerah Kabupaten/Kota														
			Jumlah Laporan Hasil Pelaksanaan Kegiatan Kesiapsiagaan Petugas Piket dan Pemadaman Kebakaran dalam Daerah Kabupaten/Kota	12 Laporan	1.007.059.543,00	472.109.660,00	56.000.000,00	165.800.000,00		0,00	0,00	0,00	0,00	1.063.059.543,00	637.909.660,00	PENDAPATAN ASLI DAERAH (PAD)
1208	1.05.04.2.01.0005	Standarisasi Sarana dan Prasarana Pencegahan, Penanggulangan Kebakaran dan Alat Pelindung Diri														
			Jumlah Dokumen Hasil Pelaksanaan Kegiatan Standarisasi Sarana dan Prasarana Pencegahan, Penanggulangan Kebakaran dan Alat Pelindung Diri Secara Berkala (Setiap Tahun), Sah, dan Legal	1 Dokumen	219.064.000,00	219.064.000,00	0,00	0,00		0,00	0,00	0,00	0,00	219.064.000,00	219.064.000,00	PENDAPATAN ASLI DAERAH (PAD)

No	Kode	Urusan / Bidang Urusan / Program / Kegiatan / Sub Kegiatan	Indikator Program / Kegiatan / Sub Kegiatan	Capaian Kinerja Dan Kerangka Pendanaan												
				Target	Pagu Indikatif Belanja (Rp)											Sumber Dana
					Operasi		Modal		Tidak Terduga		Transfer		Total			
					Sebelum	Sesudah	Sebelum	Sesudah	Sebelum	Sesudah	Sebelum	Sesudah	Sebelum	Sesudah		
1	2	3	4	5	6	7	8	9	10	11	12	13	14	15	16	
1209	1.05.04.2.01.0007	Pembinaan Aparatur Pemadam Kebakaran														
			Jumlah Aparatur Pemadam Kebakaran yang Memiliki Sertifikasi Keterampilan Teknis dan Analis Dalam Pencegahan dan Penanggulangan Kebakaran	20 Orang	15.000.000,00	15.000.000,00	0,00	0,00	0,00	0,00	0,00	0,00	0,00	15.000.000,00	15.000.000,00	PENDAPATAN ASLI DAERAH (PAD)
1210	1.05.04.2.01.0017	Pengadaan Sarana dan Prasarana Pencegahan, Penanggulangan Kebakaran dan Alat Pelindung Diri														
			Jumlah Sarana dan Prasarana Untuk Pencegahan dan Penanggulangan Kebakaran dan Alat Pelindung Diri yang Sah dan Legal Sesuai Standar Teknis Terkait	20 Unit	674.583.079,00	600.764.079,00	628.916.921,00	903.736.921,00	0,00	0,00	0,00	0,00	0,00	1.303.500.000,00	1.504.501.000,00	PENDAPATAN ASLI DAERAH (PAD)
	1.05.04.2.04	Pemberdayaan Masyarakat dalam Pencegahan Kebakaran	Persentase masyarakat yang memperoleh layanan informasi pencegahan kebakaran sesuai target	100 %												
1211	1.05.04.2.04.0001	Pemberdayaan Masyarakat dalam Pencegahan dan Penanggulangan Kebakaran Melalui Sosialisasi dan Edukasi Masyarakat														
			Jumlah Warga Masyarakat yang Mendapatkan Sosialisasi Edukasi Pencegahan dan Penanggulangan Kebakaran Setiap Tahunnya	250 Orang	400.000.000,00	317.353.000,00	0,00	0,00	0,00	0,00	0,00	0,00	0,00	400.000.000,00	317.353.000,00	PENDAPATAN ASLI DAERAH (PAD)
		Badan Penanggulangan Bencana Daerah														
1		URUSAN PEMERINTAHAN WAJIB YANG BERKAITAN DENGAN PELAYANAN DASAR														
1.05		URUSAN PEMERINTAHAN BIDANG KETENTERAMAN DAN KETERTIBAN UMUM SERTA PERLINDUNGAN MASYARAKAT														
1.05.01		PROGRAM PENUNJANG URUSAN PEMERINTAHAN DAERAH KABUPATEN/KOTA	persentase dokumen perencanaan, keuangan dan pelaporan yang disusun tepat waktu	100 %												
	1.05.01.2.01	Perencanaan, Penganggaran, dan Evaluasi Kinerja Perangkat Daerah	Persentase dokumen perencanaan, penganggaran dan evaluasi kinerja perangkat daerah yang disusun sesuai ketentuan	100 %												
1212	1.05.01.2.01.0001	Penyusunan Dokumen Perencanaan Perangkat Daerah														
			Jumlah Dokumen Perencanaan Perangkat Daerah	6 Dokumen	97.871.600,00	164.039.018,00	0,00	0,00	0,00	0,00	0,00	0,00	0,00	97.871.600,00	164.039.018,00	PENDAPATAN ASLI DAERAH (PAD)
1213	1.05.01.2.01.0006	Koordinasi dan Penyusunan Laporan Capaian Kinerja dan Ikhtisar Realisasi Kinerja SKPD														
			Jumlah Laporan Capaian Kinerja dan Ikhtisar Realisasi Kinerja SKPD dan Laporan Hasil Koordinasi Penyusunan Laporan Capaian Kinerja dan Ikhtisar Realisasi Kinerja SKPD	4 Laporan	99.703.200,00	25.203.200,00	0,00	0,00	0,00	0,00	0,00	0,00	0,00	99.703.200,00	25.203.200,00	PENDAPATAN ASLI DAERAH (PAD)
1214	1.05.01.2.01.0007	Evaluasi Kinerja Perangkat Daerah														
			Jumlah Laporan Evaluasi Kinerja Perangkat Daerah	2 Laporan	106.058.818,00	76.200.000,00	0,00	0,00	0,00	0,00	0,00	0,00	0,00	106.058.818,00	76.200.000,00	PENDAPATAN ASLI DAERAH (PAD)
	1.05.01.2.02	Administrasi Keuangan Perangkat Daerah	Persentase penyediaan dokumen administrasi keuangan tepat waktu	100 %												
1215	1.05.01.2.02.0001	Penyediaan Gaji dan Tunjangan ASN														

No	Kode	Urusan / Bidang Urusan / Program / Kegiatan / Sub Kegiatan	Indikator Program / Kegiatan / Sub Kegiatan	Capaian Kinerja Dan Kerangka Pendanaan												
				Target	Pagu Indikatif Belanja (Rp)											Sumber Dana
					Operasi		Modal		Tidak Terduga		Transfer		Total			
					Sebelum	Sesudah	Sebelum	Sesudah	Sebelum	Sesudah	Sebelum	Sesudah	Sebelum	Sesudah		
1	2	3	4	5	6	7	8	9	10	11	12	13	14	15	16	
			Jumlah Orang yang Menerima Gaji dan Tunjangan ASN	25 Orang/bulan	4.368.992.946,00	0,00	0,00	0,00	0,00	0,00	0,00	0,00	0,00	4.368.992.946,00	0,00	PENDAPATAN ASLI DAERAH (PAD)
1216	1.05.01.2.02.0001	Penyediaan Gaji dan Tunjangan ASN														
			Jumlah Orang yang Menerima Gaji dan Tunjangan ASN	266 Orang/bulan	0,00	4.310.888.806,00	0,00	0,00	0,00	0,00	0,00	0,00	0,00	0,00	4.310.888.806,00	PENDAPATAN ASLI DAERAH (PAD)
1217	1.05.01.2.02.0005	Koordinasi dan Penyusunan Laporan Keuangan Akhir Tahun SKPD														
			Jumlah Laporan Keuangan Akhir Tahun SKPD dan Laporan Hasil Koordinasi Penyusunan Laporan Keuangan Akhir Tahun SKPD	1 Laporan	49.487.000,00	49.487.000,00	0,00	0,00	0,00	0,00	0,00	0,00	0,00	49.487.000,00	49.487.000,00	PENDAPATAN ASLI DAERAH (PAD)
	1.05.01.2.05	Administrasi Kepegawaian Perangkat Daerah	Persentase Pegawai yang terfasilitasi layanan kepegawaian	100 %												
1218	1.05.01.2.05.0002	Pengadaan Pakaian Dinas beserta Atribut Kelengkapannya														
			Jumlah Paket Pakaian Dinas beserta Atribut Kelengkapan	2 Paket	0,00	80.650.000,00	0,00	0,00	0,00	0,00	0,00	0,00	0,00	0,00	80.650.000,00	PENDAPATAN ASLI DAERAH (PAD)
1219	1.05.01.2.05.0002	Pengadaan Pakaian Dinas beserta Atribut Kelengkapannya														
			Jumlah Paket Pakaian Dinas beserta Atribut Kelengkapan	60 Paket	80.650.000,00	0,00	0,00	0,00	0,00	0,00	0,00	0,00	0,00	80.650.000,00	0,00	PENDAPATAN ASLI DAERAH (PAD)
1220	1.05.01.2.05.0009	Pendidikan dan Pelatihan Pegawai Berdasarkan Tugas dan Fungsi														
			Jumlah Pegawai Berdasarkan Tugas dan Fungsi yang Mengikuti Pendidikan dan Pelatihan	14 Orang	0,00	84.068.000,00	0,00	0,00	0,00	0,00	0,00	0,00	0,00	0,00	84.068.000,00	PENDAPATAN ASLI DAERAH (PAD)
1221	1.05.01.2.05.0009	Pendidikan dan Pelatihan Pegawai Berdasarkan Tugas dan Fungsi														
			Jumlah Pegawai Berdasarkan Tugas dan Fungsi yang Mengikuti Pendidikan dan Pelatihan	60 Orang	0,00	0,00	0,00	0,00	0,00	0,00	0,00	0,00	0,00	0,00	0,00	-
	1.05.01.2.06	Administrasi Umum Perangkat Daerah	Persentase kebutuhan kantor yang terfasilitasi	100 %												
1222	1.05.01.2.06.0001	Penyediaan Komponen Instalasi Listrik/Penerangan Bangunan Kantor														
			Jumlah Paket Komponen Instalasi Listrik/Penerangan Bangunan Kantor yang Disediakan	2 Paket	10.000.000,00	0,00	0,00	0,00	0,00	0,00	0,00	0,00	0,00	10.000.000,00	0,00	PENDAPATAN ASLI DAERAH (PAD)
1223	1.05.01.2.06.0001	Penyediaan Komponen Instalasi Listrik/Penerangan Bangunan Kantor														
			Jumlah Paket Komponen Instalasi Listrik/Penerangan Bangunan Kantor yang Disediakan	1 Paket	0,00	10.000.000,00	0,00	0,00	0,00	0,00	0,00	0,00	0,00	0,00	10.000.000,00	PENDAPATAN ASLI DAERAH (PAD)
1224	1.05.01.2.06.0002	Penyediaan Peralatan dan Perlengkapan Kantor														
			Jumlah Paket Peralatan dan Perlengkapan Kantor yang Disediakan	10 Paket	27.857.500,00	0,00	257.296.100,00	0,00	0,00	0,00	0,00	0,00	0,00	285.153.600,00	0,00	PENDAPATAN ASLI DAERAH (PAD)
1225	1.05.01.2.06.0002	Penyediaan Peralatan dan Perlengkapan Kantor														
			Jumlah Paket Peralatan dan Perlengkapan Kantor yang Disediakan	26 Paket	0,00	27.857.500,00	0,00	368.546.100,00	0,00	0,00	0,00	0,00	0,00	0,00	396.403.600,00	PENDAPATAN ASLI DAERAH (PAD)

No	Kode	Urusan / Bidang Urusan / Program / Kegiatan / Sub Kegiatan	Indikator Program / Kegiatan / Sub Kegiatan	Target	Capaian Kinerja Dan Kerangka Pendanaan											
					Pagu Indikatif Belanja (Rp)											Sumber Dana
					Operasi		Modal		Tidak Terduga		Transfer		Total			
					Sebelum	Sesudah	Sebelum	Sesudah	Sebelum	Sesudah	Sebelum	Sesudah	Sebelum	Sesudah		
1	2	3	4	5	6	7	8	9	10	11	12	13	14	15	16	
1226	1.05.01.2.06.0004	Penyediaan Bahan Logistik Kantor														
			Jumlah Paket Bahan Logistik Kantor yang Disediakan	3 Paket	279.389.918,00	0,00	0,00	0,00	0,00	0,00	0,00	0,00	0,00	279.389.918,00	0,00	PENDAPATAN ASLI DAERAH (PAD)
1227	1.05.01.2.06.0004	Penyediaan Bahan Logistik Kantor														
			Jumlah Paket Bahan Logistik Kantor yang Disediakan	17 Paket	0,00	286.689.918,00	0,00	0,00	0,00	0,00	0,00	0,00	0,00	0,00	286.689.918,00	PENDAPATAN ASLI DAERAH (PAD)
1228	1.05.01.2.06.0006	Penyediaan Bahan Bacaan dan Peraturan Perundang-undangan														
			Jumlah Dokumen Bahan Bacaan dan Peraturan Perundang-undangan yang Disediakan	2 Dokumen	6.000.000,00	0,00	0,00	0,00	0,00	0,00	0,00	0,00	0,00	6.000.000,00	0,00	PENDAPATAN ASLI DAERAH (PAD)
1229	1.05.01.2.06.0006	Penyediaan Bahan Bacaan dan Peraturan Perundang-undangan														
			Jumlah Dokumen Bahan Bacaan dan Peraturan Perundang-undangan yang Disediakan	730 Dokumen	0,00	5.025.000,00	0,00	0,00	0,00	0,00	0,00	0,00	0,00	0,00	5.025.000,00	PENDAPATAN ASLI DAERAH (PAD)
1230	1.05.01.2.06.0009	Penyelenggaraan Rapat Koordinasi dan Konsultasi SKPD														
			Jumlah Laporan Penyelenggaraan Rapat Koordinasi dan Konsultasi SKPD	12 Laporan	361.920.000,00	0,00	0,00	0,00	0,00	0,00	0,00	0,00	0,00	361.920.000,00	0,00	PENDAPATAN ASLI DAERAH (PAD)
1231	1.05.01.2.06.0009	Penyelenggaraan Rapat Koordinasi dan Konsultasi SKPD														
			Jumlah Laporan Penyelenggaraan Rapat Koordinasi dan Konsultasi SKPD	12 Laporan	0,00	384.620.000,00	0,00	0,00	0,00	0,00	0,00	0,00	0,00	0,00	384.620.000,00	PENDAPATAN ASLI DAERAH (PAD)
	1.05.01.2.07	Pengadaan Barang Milik Daerah Penunjang Urusan Pemerintah Daerah	Persentase Pengadaan Barang Milik Daerah Sesuai RKBMD	100 %												
1232	1.05.01.2.07.0002	Pengadaan Kendaraan Dinas Operasional atau Lapangan														
			Jumlah Unit Kendaraan Dinas Operasional atau Lapangan yang Disediakan	1 Unit	0,00	0,00	0,00	0,00	0,00	0,00	0,00	0,00	0,00	0,00	0,00	-
1233	1.05.01.2.07.0006	Pengadaan Peralatan dan Mesin Lainnya														
			Jumlah Unit Peralatan dan Mesin Lainnya yang Disediakan	3 Unit	0,00	4.002.700,00	0,00	10.000.000,00	0,00	0,00	0,00	0,00	0,00	0,00	14.002.700,00	PENDAPATAN ASLI DAERAH (PAD)
1234	1.05.01.2.07.0006	Pengadaan Peralatan dan Mesin Lainnya														
			Jumlah Unit Peralatan dan Mesin Lainnya yang Disediakan	4 Unit	44.002.700,00	0,00	165.000.000,00	0,00	0,00	0,00	0,00	0,00	0,00	209.002.700,00	0,00	PENDAPATAN ASLI DAERAH (PAD)
1235	1.05.01.2.07.0009	Pengadaan Gedung Kantor atau Bangunan Lainnya														
			Jumlah Unit Gedung Kantor atau Bangunan Lainnya yang Disediakan	1 Unit	0,00	0,00	0,00	0,00	0,00	0,00	0,00	0,00	0,00	0,00	0,00	PENDAPATAN ASLI DAERAH (PAD)
	1.05.01.2.08	Penyediaan Jasa Penunjang Urusan Pemerintahan Daerah	Persentase Surat Dinas yang ditindaklanjuti	100 %												
1236	1.05.01.2.08.0002	Penyediaan Jasa Komunikasi, Sumber Daya Air dan Listrik														
			Jumlah Laporan Penyediaan Jasa Komunikasi, Sumber Daya Air dan Listrik yang Disediakan	12 Laporan	125.000.000,00	144.700.000,00	0,00	0,00	0,00	0,00	0,00	0,00	0,00	125.000.000,00	144.700.000,00	PENDAPATAN ASLI DAERAH (PAD)



No	Kode	Urusan / Bidang Urusan / Program / Kegiatan / Sub Kegiatan	Indikator Program / Kegiatan / Sub Kegiatan	Capaian Kinerja Dan Kerangka Pendanaan												
				Target	Pagu Indikatif Belanja (Rp)											Sumber Dana
					Operasi		Modal		Tidak Terduga		Transfer		Total			
					Sebelum	Sesudah	Sebelum	Sesudah	Sebelum	Sesudah	Sebelum	Sesudah	Sebelum	Sesudah		
1	2	3	4	5	6	7	8	9	10	11	12	13	14	15	16	
1237	1.05.01.2.08.0004	Penyediaan Jasa Pelayanan Umum Kantor														
			Jumlah Laporan Penyediaan Jasa Pelayanan Umum Kantor yang Disediakan	12 Laporan	561.665.200,00	426.815.200,00	0,00	0,00	0,00	0,00	0,00	0,00	0,00	561.665.200,00	426.815.200,00	PENDAPATAN ASLI DAERAH (PAD)
	1.05.01.2.09	Pemeliharaan Barang Milik Daerah Penunjang Urusan Pemerintahan Daerah	Persentase Barang Milik Daerah yang terpelihara	100 %												
1238	1.05.01.2.09.0002	Penyediaan Jasa Pemeliharaan, Biaya Pemeliharaan, Pajak dan Perizinan Kendaraan Dinas Operasional atau Lapangan														
			Jumlah Kendaraan Dinas Operasional atau Lapangan yang Dipelihara dan Dibayarkan Pajak dan Perizinannya	30 Unit	368.572.400,00	865.325.737,00	0,00	0,00	0,00	0,00	0,00	0,00	0,00	368.572.400,00	865.325.737,00	PENDAPATAN ASLI DAERAH (PAD)
1239	1.05.01.2.09.0005	Pemeliharaan Mebel														
			Jumlah Mebel yang Dipelihara	15 Unit	0,00	15.000.000,00	0,00	0,00	0,00	0,00	0,00	0,00	0,00	0,00	15.000.000,00	PENDAPATAN ASLI DAERAH (PAD)
1240	1.05.01.2.09.0005	Pemeliharaan Mebel														
			Jumlah Mebel yang Dipelihara	35 Unit	15.000.000,00	0,00	0,00	0,00	0,00	0,00	0,00	0,00	0,00	15.000.000,00	0,00	PENDAPATAN ASLI DAERAH (PAD)
1241	1.05.01.2.09.0006	Pemeliharaan Peralatan dan Mesin Lainnya														
			Jumlah Peralatan dan Mesin Lainnya yang Dipelihara	100 Unit	135.000.000,00	0,00	0,00	0,00	0,00	0,00	0,00	0,00	0,00	135.000.000,00	0,00	PENDAPATAN ASLI DAERAH (PAD)
1242	1.05.01.2.09.0006	Pemeliharaan Peralatan dan Mesin Lainnya														
			Jumlah Peralatan dan Mesin Lainnya yang Dipelihara	116 Unit	0,00	147.600.000,00	0,00	0,00	0,00	0,00	0,00	0,00	0,00	0,00	147.600.000,00	PENDAPATAN ASLI DAERAH (PAD)
1243	1.05.01.2.09.0009	Pemeliharaan/Rehabilitasi Gedung Kantor dan Bangunan Lainnya														
			Jumlah Gedung Kantor dan Bangunan Lainnya yang Dipelihara/Direhabilitasi	2 Unit	14.225.000,00	0,00	341.600.000,00	0,00	0,00	0,00	0,00	0,00	0,00	355.825.000,00	0,00	PENDAPATAN ASLI DAERAH (PAD)
1244	1.05.01.2.09.0009	Pemeliharaan/Rehabilitasi Gedung Kantor dan Bangunan Lainnya														
			Jumlah Gedung Kantor dan Bangunan Lainnya yang Dipelihara/Direhabilitasi	4 Unit	0,00	281.624.263,00	0,00	221.600.000,00	0,00	0,00	0,00	0,00	0,00	0,00	503.224.263,00	PENDAPATAN ASLI DAERAH (PAD)
	1.05.03	PROGRAM PENANGGULANGAN BENCANA	Persentase rekomendasi analisa kejadian bencana Rata-rata Waktu Tanggap (Respond Time) Bencana Indeks Risiko Bencana	100 % <60 menit 80 -												
	1.05.03.2.01	Pelayanan Informasi Rawan Bencana Kabupaten/Kota	Presentase Masyarakat di Kawasan Rawan Bencana yang Mendapat Informasi Rawan Bencana	100 %												
1245	1.05.03.2.01.0003	Penyusunan Kajian Risiko Bencana Kabupaten/Kota														
			Jumlah dokumen Kajian Risiko Bencana (KRB) sampai dengan dinyatakan sah/legal	1 Dokumen	100.000.000,00	100.000.000,00	0,00	0,00	0,00	0,00	0,00	0,00	0,00	100.000.000,00	100.000.000,00	PENDAPATAN ASLI DAERAH (PAD)
1246	1.05.03.2.01.0004	Sosialisasi, Komunikasi, Informasi dan Edukasi (KIE) Rawan Bencana Kabupaten/Kota (Per Jenis Ancaman Bencana)														

No	Kode	Urusan / Bidang Urusan / Program / Kegiatan / Sub Kegiatan	Indikator Program / Kegiatan / Sub Kegiatan	Capaian Kinerja Dan Kerangka Pendanaan												
				Target	Pagu Indikatif Belanja (Rp)											Sumber Dana
					Operasi		Modal		Tidak Terduga		Transfer		Total			
					Sebelum	Sesudah	Sebelum	Sesudah	Sebelum	Sesudah	Sebelum	Sesudah	Sebelum	Sesudah		
1	2	3	4	5	6	7	8	9	10	11	12	13	14	15	16	
			Jumlah warga negara termasuk kelompok rentan di kawasan rawan bencana bencana Kabupaten/Kota yang memperoleh sosialisasi, komunikasi, informasi dan edukasi sesuai jenis ancaman bencana yang ada di kawasan tempat tinggalnya selama 1 (satu) tahun	1772 Orang	769.125.000,00	0,00	0,00	0,00	0,00	0,00	0,00	0,00	0,00	769.125.000,00	0,00	PENDAPATAN ASLI DAERAH (PAD)
1247	1.05.03.2.01.0004	Sosialisasi, Komunikasi, Informasi dan Edukasi (KIE) Rawan Bencana Kabupaten/Kota (Per Jenis Ancaman Bencana)														
			Jumlah warga negara termasuk kelompok rentan di kawasan rawan bencana bencana Kabupaten/Kota yang memperoleh sosialisasi, komunikasi, informasi dan edukasi sesuai jenis ancaman bencana yang ada di kawasan tempat tinggalnya selama 1 (satu) tahun	1.922 Orang	0,00	677.625.000,00	0,00	0,00	0,00	0,00	0,00	0,00	0,00	0,00	677.625.000,00	PENDAPATAN ASLI DAERAH (PAD)
	1.05.03.2.02	Pelayanan Pencegahan dan Kesiapsiagaan Terhadap Bencana	Persentase Masyarakat di Kawasan Rawan Bencana yang mendapatkan pelayanan Pencegahan dan Kesiapsiagaan terhadap Bencana	100 %												
1248	1.05.03.2.02.0008	Pengembangan Kapasitas Tim Reaksi Cepat (TRC) Bencana Kabupaten/Kota														
			Jumlah Personil TRC yang Dikembangkan Kapasitas Teknis dan Manajerialnya	25 Orang	150.000.000,00	150.000.000,00	0,00	0,00	0,00	0,00	0,00	0,00	0,00	150.000.000,00	150.000.000,00	PENDAPATAN ASLI DAERAH (PAD)
1249	1.05.03.2.02.0009	Penyusunan Rencana Kontijensi														
			Jumlah Dokumen Rencana Kontinjensi yang Dilegalisasi	2 Dokumen	0,00	0,00	0,00	0,00	0,00	0,00	0,00	0,00	0,00	0,00	0,00	PENDAPATAN ASLI DAERAH (PAD)
1250	1.05.03.2.02.0010	Gladi Kesiapsiagaan Terhadap Bencana														
			Jumlah Aparatur dan Warga Negara yang Mengikuti Gladi Kesiapsiagaan	3550 Orang	620.000.000,00	0,00	0,00	0,00	0,00	0,00	0,00	0,00	0,00	620.000.000,00	0,00	PENDAPATAN ASLI DAERAH (PAD)
1251	1.05.03.2.02.0010	Gladi Kesiapsiagaan Terhadap Bencana														
			Jumlah Aparatur dan Warga Negara yang Mengikuti Gladi Kesiapsiagaan	5.150 Orang	0,00	845.000.000,00	0,00	0,00	0,00	0,00	0,00	0,00	0,00	0,00	845.000.000,00	PENDAPATAN ASLI DAERAH (PAD)
1252	1.05.03.2.02.0011	Penyusunan Rencana Penanggulangan Kedaruratan Bencana														
			Jumlah Dokumen Rencana Penanggulangan Kedaruratan Bencana (RPKB) yang Dilegalisasi	1 Dokumen	0,00	0,00	0,00	0,00	0,00	0,00	0,00	0,00	0,00	0,00	0,00	PENDAPATAN ASLI DAERAH (PAD)
1253	1.05.03.2.02.0014	Penyusunan Rencana Penanggulangan Bencana Kabupaten/Kota														
			Jumlah dokumen Rencana Penanggulangan Bencana (RPB) Kabupaten/Kota sampai dengan dinyatakan sah/legal	1 Dokumen	100.000.000,00	100.000.000,00	0,00	0,00	0,00	0,00	0,00	0,00	0,00	100.000.000,00	100.000.000,00	PENDAPATAN ASLI DAERAH (PAD)
1254	1.05.03.2.02.0015	Penyediaan Peralatan Perlindungan dan Kesiapsiagaan Terhadap Bencana kabupaten/kota														

No	Kode	Urusan / Bidang Urusan / Program / Kegiatan / Sub Kegiatan	Indikator Program / Kegiatan / Sub Kegiatan	Capaian Kinerja Dan Kerangka Pendanaan												
				Target	Pagu Indikatif Belanja (Rp)											Sumber Dana
					Operasi		Modal		Tidak Terduga		Transfer		Total			
					Sebelum	Sesudah	Sebelum	Sesudah	Sebelum	Sesudah	Sebelum	Sesudah	Sebelum	Sesudah		
1	2	3	4	5	6	7	8	9	10	11	12	13	14	15	16	
			Jumlah Peralatan Penyelamatan Diri bagi Individu Warga Negara, Keluarga, maupun Petugas sesuai dengan jenis ancaman bencana di kawasan tempat tinggalnya	1614 Unit	525.875.000,00	0,00	320.875.000,00	0,00	0,00	0,00	0,00	0,00	0,00	846.750.000,00	0,00	PENDAPATAN ASLI DAERAH (PAD)
1255	1.05.03.2.02.0015	Penyediaan Peralatan Perlindungan dan Kesiapsiagaan Terhadap Bencana kabupaten/kota														
			Jumlah Peralatan Penyelamatan Diri bagi Individu Warga Negara, Keluarga, maupun Petugas sesuai dengan jenis ancaman bencana di kawasan tempat tinggalnya	1.729 Unit	0,00	525.875.000,00	0,00	320.875.000,00	0,00	0,00	0,00	0,00	0,00	0,00	846.750.000,00	PENDAPATAN ASLI DAERAH (PAD)
1256	1.05.03.2.02.0016	Pelatihan Pencegahan dan Mitigasi Bencana Kabupaten/Kota														
			Jumlah warga negara termasuk kelompok rentan di kawasan rawan bencana Kabupaten/Kota yang mengikuti pelatihan pencegahan dan mitigasi bencana	2.390 Kawasan	0,00	1.494.500.000,00	0,00	0,00	0,00	0,00	0,00	0,00	0,00	0,00	1.494.500.000,00	PENDAPATAN ASLI DAERAH (PAD)
1257	1.05.03.2.02.0016	Pelatihan Pencegahan dan Mitigasi Bencana Kabupaten/Kota														
			Jumlah warga negara termasuk kelompok rentan di kawasan rawan bencana Kabupaten/Kota yang mengikuti pelatihan pencegahan dan mitigasi bencana	3390 Kawasan	1.619.500.000,00	0,00	0,00	0,00	0,00	0,00	0,00	0,00	0,00	1.619.500.000,00	0,00	PENDAPATAN ASLI DAERAH (PAD)
1258	1.05.03.2.02.0017	Pengendalian Operasi dan Penyediaan Sarana Prasarana Kesiapsiagaan Terhadap Bencana Kabupaten/Kota														
			Jumlah laporan layanan pusat pengendalian operasi (pusdalops) dengan Maklumat Pelayanan yang sah dan legal sesuai dengan jenis ancaman bencana yang ada di kawasan tempat tinggalnya	12 laporan	477.320.000,00	388.400.000,00	385.000.000,00	385.000.000,00	0,00	0,00	0,00	0,00	0,00	862.320.000,00	773.400.000,00	PENDAPATAN ASLI DAERAH (PAD)
	1.05.03.2.03	Pelayanan Penyelamatan dan Evakuasi Korban Bencana	Persentase masyarakat yang mendapat pelayanan penyelamatan dan evakuasi	100 %												
1259	1.05.03.2.03.0002	Respon Cepat Darurat Bencana Kabupaten/Kota														
			Jumlah Dokumen SK Penetapan Status Darurat Bencana dan SKPDB yang Ditetapkan Paling Lama 1x24 Jam berdasarkan Hasil Dokumen Laporan Kaji Cepat	1 Dokumen	0,00	0,00	0,00	0,00	0,00	0,00	0,00	0,00	0,00	0,00	0,00	-
1260	1.05.03.2.03.0003	Pencarian, Pertolongan dan Evakuasi Korban Bencana Kabupaten/Kota														
			Jumlah Korban yang Berhasil Ditemukan, Ditolong, dan Dievakuasi Per Jenis Kejadian Bencana	200 Orang	0,00	674.497.500,00	0,00	94.618.300,00	0,00	0,00	0,00	0,00	0,00	0,00	769.115.800,00	PENDAPATAN ASLI DAERAH (PAD)
1261	1.05.03.2.03.0003	Pencarian, Pertolongan dan Evakuasi Korban Bencana Kabupaten/Kota														
			Jumlah Korban yang Berhasil Ditemukan, Ditolong, dan Dievakuasi Per Jenis Kejadian Bencana	300 Orang	595.200.000,00	0,00	0,00	0,00	0,00	0,00	0,00	0,00	0,00	595.200.000,00	0,00	PENDAPATAN ASLI DAERAH (PAD)

No	Kode	Urusan / Bidang Urusan / Program / Kegiatan / Sub Kegiatan	Indikator Program / Kegiatan / Sub Kegiatan	Capaian Kinerja Dan Kerangka Pendanaan												
				Target	Pagu Indikatif Belanja (Rp)											Sumber Dana
					Operasi		Modal		Tidak Terduga		Transfer		Total			
					Sebelum	Sesudah	Sebelum	Sesudah	Sebelum	Sesudah	Sebelum	Sesudah	Sebelum	Sesudah		
1	2	3	4	5	6	7	8	9	10	11	12	13	14	15	16	
1262	1.05.03.2.03.0009	Penyediaan Logistik Penyelamatan dan Evakuasi Korban Bencana Kabupaten/Kota														
			Jumlah Korban Bencana yang Mendapatkan Distribusi Logistik Penyelamatan dan Evakuasi Korban Bencana	200 Orang	0,00	258.542.800,00	0,00	0,00	0,00	0,00	0,00	0,00	0,00	258.542.800,00	0,00	PENDAPATAN ASLI DAERAH (PAD)
1263	1.05.03.2.03.0009	Penyediaan Logistik Penyelamatan dan Evakuasi Korban Bencana Kabupaten/Kota														
			Jumlah Korban Bencana yang Mendapatkan Distribusi Logistik Penyelamatan dan Evakuasi Korban Bencana	300 Orang	384.792.800,00	0,00	0,00	0,00	0,00	0,00	0,00	0,00	384.792.800,00	0,00	PENDAPATAN ASLI DAERAH (PAD)	
1264	1.05.03.2.03.0011	Aktivasi Sistem Komando Penanganan Darurat Bencana														
			Jumlah Laporan Pelaksanaan Aktivasi Sistem Komando Penanganan Darurat Bencana Kabupaten/Kota	1 Laporan	0,00	0,00	0,00	0,00	0,00	0,00	0,00	0,00	0,00	0,00	0,00	PENDAPATAN ASLI DAERAH (PAD)
	1.05.03.2.04	Penataan Sistem Dasar Penanggulangan Bencana	Persentase Hasil Koordinasi Penyelenggaraan Penanggulangan Bencana	100 %												
1265	1.05.03.2.04.0003	Kerja Sama antar Lembaga dan Kemitraan dalam Penanggulangan Bencana Kabupaten/Kota														
			Jumlah Dokumen Kerja Sama antar Lembaga dan Kemitraan dalam Penanggulangan Bencana	3 Dokumen	100.000.000,00	100.000.000,00	0,00	0,00	0,00	0,00	0,00	0,00	100.000.000,00	100.000.000,00	PENDAPATAN ASLI DAERAH (PAD)	
1266	1.05.03.2.04.0005	Pembinaan dan Pengawasan Penyelenggaraan Penanggulangan Bencana														
			Jumlah Laporan Hasil Binwas Penyelenggaraan Penanggulangan Bencana	6 Laporan	0,00	0,00	0,00	0,00	0,00	0,00	0,00	0,00	0,00	0,00	0,00	PENDAPATAN ASLI DAERAH (PAD)
1267	1.05.03.2.04.0008	Bimbingan Teknis Pasca Bencana Kabupaten/Kota														
			Jumlah Aparatur BPBD Provinsi dan lintas perangkat daerah Provinsi yang memiliki kemampuan teknis dalam menyusun dokumen Pengkajian Kebutuhan Pascabencana (JITUPASNA) dan Rencana Rehabilitasi dan Rekonstruksi Pascabencana (R3P)	170 Orang	161.599.750,00	161.599.750,00	0,00	0,00	0,00	0,00	0,00	0,00	161.599.750,00	161.599.750,00	PENDAPATAN ASLI DAERAH (PAD)	
1268	1.05.03.2.04.0013	Penyusunan Kajian Kebutuhan Pascabencana (JITUPASNA) dan Rencana Rehabilitasi dan Rekonstruksi Pascabencana (R3P) Kab/Kota														
			Jumlah penyelesaian dokumen Pengkajian Kebutuhan Pascabencana dan Rencana Rehabilitasi dan Rekonstruksi Pascabencana (R3P) Provinsi sampai dengan dinyatakan sah dan legal paling lama dalam 1 (satu) tahun	1 Dokumen	184.875.000,00	184.875.000,00	0,00	0,00	0,00	0,00	0,00	0,00	184.875.000,00	184.875.000,00	PENDAPATAN ASLI DAERAH (PAD)	
		Dinas Sosial, Pemberdayaan Perempuan, Perlindungan Anak, Pengendalian Penduduk dan Keluarga Berencana														
	1	URUSAN PEMERINTAHAN WAJIB YANG BERKAITAN DENGAN PELAYANAN DASAR														
	1.06	URUSAN PEMERINTAHAN BIDANG SOSIAL														
	1.06.01	PROGRAM PENUNJANG URUSAN PEMERINTAHAN DAERAH KABUPATEN/KOTA	Persentase dokumen perencanaan, penganggaran dan evaluasi kinerja perangkat daerah yang disusun sesuai ketentuan	100 %												

No	Kode	Urusan / Bidang Urusan / Program / Kegiatan / Sub Kegiatan	Indikator Program / Kegiatan / Sub Kegiatan	Capaian Kinerja Dan Kerangka Pendanaan												
				Target	Pagu Indikatif Belanja (Rp)											Sumber Dana
					Operasi		Modal		Tidak Terduga		Transfer		Total			
					Sebelum	Sesudah	Sebelum	Sesudah	Sebelum	Sesudah	Sebelum	Sesudah	Sebelum	Sesudah		
1	2	3	4	5	6	7	8	9	10	11	12	13	14	15	16	
	1.06.01.2.01	Perencanaan, Penganggaran, dan Evaluasi Kinerja Perangkat Daerah	Persentase dokumen perencanaan, penganggaran dan evaluasi kinerja perangkat daerah yang disusun sesuai ketentuan	100 %												
1269	1.06.01.2.01.0001	Penyusunan Dokumen Perencanaan Perangkat Daerah														
			Jumlah Dokumen Perencanaan Perangkat Daerah	3 Dokumen	143.926.208,00	260.892.690,00	0,00	0,00	0,00	0,00	0,00	0,00	0,00	143.926.208,00	260.892.690,00	PENDAPATAN ASLI DAERAH (PAD)
1270	1.06.01.2.01.0002	Koordinasi dan Penyusunan Dokumen RKA-SKPD														
			Jumlah Dokumen RKA-SKPD dan Laporan Hasil Koordinasi Penyusunan Dokumen RKA-SKPD	4 Dokumen	186.061.513,00	186.061.513,00	0,00	0,00	0,00	0,00	0,00	0,00	0,00	186.061.513,00	186.061.513,00	PENDAPATAN ASLI DAERAH (PAD)
1271	1.06.01.2.01.0006	Koordinasi dan Penyusunan Laporan Capaian Kinerja dan Ikhtisar Realisasi Kinerja SKPD														
			Jumlah Laporan Capaian Kinerja dan Ikhtisar Realisasi Kinerja SKPD dan Laporan Hasil Koordinasi Penyusunan Laporan Capaian Kinerja dan Ikhtisar Realisasi Kinerja SKPD	1 Laporan	17.450.000,00	12.324.850,00	0,00	0,00	0,00	0,00	0,00	0,00	0,00	17.450.000,00	12.324.850,00	PENDAPATAN ASLI DAERAH (PAD)
1272	1.06.01.2.01.0007	Evaluasi Kinerja Perangkat Daerah														
			Jumlah Laporan Evaluasi Kinerja Perangkat Daerah	2 Laporan	1.123.400,00	31.190.000,00	0,00	0,00	0,00	0,00	0,00	0,00	0,00	1.123.400,00	31.190.000,00	PENDAPATAN ASLI DAERAH (PAD)
	1.06.01.2.02	Administrasi Keuangan Perangkat Daerah	Persentase penyediaan dokumen administrasi keuangan tepat waktu	100 %												
1273	1.06.01.2.02.0001	Penyediaan Gaji dan Tunjangan ASN														
			Jumlah Orang yang Menerima Gaji dan Tunjangan ASN	59/14 Orang/bulan	10.114.474.623,00	9.810.807.365,00	0,00	0,00	0,00	0,00	0,00	0,00	0,00	10.114.474.623,00	9.810.807.365,00	Dana Transfer Umum-Dana Alokasi Umum PENDAPATAN ASLI DAERAH (PAD)
1274	1.06.01.2.02.0005	Koordinasi dan Penyusunan Laporan Keuangan Akhir Tahun SKPD														
			Jumlah Laporan Keuangan Akhir Tahun SKPD dan Laporan Hasil Koordinasi Penyusunan Laporan Keuangan Akhir Tahun SKPD	1 Laporan	2.899.800,00	2.899.800,00	0,00	0,00	0,00	0,00	0,00	0,00	0,00	2.899.800,00	2.899.800,00	PENDAPATAN ASLI DAERAH (PAD)
	1.06.01.2.03	Administrasi Barang Milik Daerah pada Perangkat Daerah	Persentase barang milik daerah yang terinventarisir	100 %												
1275	1.06.01.2.03.0002	Pengamanan Barang Milik Daerah SKPD														
			Jumlah Dokumen Pengamanan Barang Milik Daerah SKPD	2 Dokumen	70.000.000,00	60.194.660,00	0,00	0,00	0,00	0,00	0,00	0,00	0,00	70.000.000,00	60.194.660,00	PENDAPATAN ASLI DAERAH (PAD)
	1.06.01.2.05	Administrasi Kepegawaian Perangkat Daerah	Persentase pegawai yang terfasilitasi layanan kepegawaian	100 %												
1276	1.06.01.2.05.0009	Pendidikan dan Pelatihan Pegawai Berdasarkan Tugas dan Fungsi														
			Jumlah Pegawai Berdasarkan Tugas dan Fungsi yang Mengikuti Pendidikan dan Pelatihan	60 Orang	227.399.800,00	258.732.000,00	0,00	0,00	0,00	0,00	0,00	0,00	0,00	227.399.800,00	258.732.000,00	PENDAPATAN ASLI DAERAH (PAD)
	1.06.01.2.06	Administrasi Umum Perangkat Daerah	Persentase kebutuhan kantor yang terfasilitasi	100 %												
1277	1.06.01.2.06.0001	Penyediaan Komponen Instalasi Listrik/Penerangan Bangunan Kantor														

No	Kode	Urusan / Bidang Urusan / Program / Kegiatan / Sub Kegiatan	Indikator Program / Kegiatan / Sub Kegiatan	Capaian Kinerja Dan Kerangka Pendanaan												
				Target	Pagu Indikatif Belanja (Rp)											Sumber Dana
					Operasi		Modal		Tidak Terduga		Transfer		Total			
					Sebelum	Sesudah	Sebelum	Sesudah	Sebelum	Sesudah	Sebelum	Sesudah	Sebelum	Sesudah		
1	2	3	4	5	6	7	8	9	10	11	12	13	14	15	16	
			Jumlah Paket Komponen Instalasi Listrik/Penerangan Bangunan Kantor yang Disediakan	1 Paket	23.500.000,00	19.986.952,00	0,00	0,00	0,00	0,00	0,00	0,00	0,00	23.500.000,00	19.986.952,00	PENDAPATAN ASLI DAERAH (PAD)
1278	1.06.01.2.06.0002	Penyediaan Peralatan dan Perlengkapan Kantor														
			Jumlah Paket Peralatan dan Perlengkapan Kantor yang Disediakan	1 Paket	199.384.000,00	196.675.667,00	0,00	0,00	0,00	0,00	0,00	0,00	0,00	199.384.000,00	196.675.667,00	PENDAPATAN ASLI DAERAH (PAD)
1279	1.06.01.2.06.0004	Penyediaan Bahan Logistik Kantor														
			Jumlah Paket Bahan Logistik Kantor yang Disediakan	1 Paket	33.980.000,00	60.980.000,00	0,00	0,00	0,00	0,00	0,00	0,00	0,00	33.980.000,00	60.980.000,00	PENDAPATAN ASLI DAERAH (PAD)
1280	1.06.01.2.06.0005	Penyediaan Barang Cetak dan Penggandaan														
			Jumlah Paket Barang Cetak dan Penggandaan yang Disediakan	1 Paket	41.700.000,00	44.250.000,00	0,00	0,00	0,00	0,00	0,00	0,00	0,00	41.700.000,00	44.250.000,00	PENDAPATAN ASLI DAERAH (PAD)
1281	1.06.01.2.06.0006	Penyediaan Bahan Bacaan dan Peraturan Perundang-undangan														
			Jumlah Dokumen Bahan Bacaan dan Peraturan Perundang-Undangan yang Disediakan	24 Dokumen	4.600.000,00	3.820.000,00	0,00	0,00	0,00	0,00	0,00	0,00	0,00	4.600.000,00	3.820.000,00	PENDAPATAN ASLI DAERAH (PAD)
1282	1.06.01.2.06.0009	Penyelenggaraan Rapat Koordinasi dan Konsultasi SKPD														
			Jumlah Laporan Penyelenggaraan Rapat Koordinasi dan Konsultasi SKPD	12 Laporan	0,00	2.428.148.000,00	0,00	0,00	0,00	0,00	0,00	0,00	0,00	0,00	2.428.148.000,00	Insentif Fiskal PENDAPATAN ASLI DAERAH (PAD)
1283	1.06.01.2.06.0009	Penyelenggaraan Rapat Koordinasi dan Konsultasi SKPD														
			Jumlah Laporan Penyelenggaraan Rapat Koordinasi dan Konsultasi SKPD	12 Laporan	2.115.332.758,00	0,00	0,00	0,00	0,00	0,00	0,00	0,00	0,00	2.115.332.758,00	0,00	PENDAPATAN ASLI DAERAH (PAD)
	1.06.01.2.07	Pengadaan Barang Milik Daerah Penunjang Urusan Pemerintah Daerah	Persentase pengadaan barang milik daerah sesuai RKBMD	100 %												
1284	1.06.01.2.07.0006	Pengadaan Peralatan dan Mesin Lainnya														
			Jumlah Unit Peralatan dan Mesin Lainnya yang Disediakan	30 Unit	680.000,00	2.040.000,00	75.100.000,00	871.271.870,00	0,00	0,00	0,00	0,00	0,00	75.780.000,00	873.311.870,00	PENDAPATAN ASLI DAERAH (PAD)
	1.06.01.2.08	Penyediaan Jasa Penunjang Urusan Pemerintahan Daerah	Persentase surat dinas yang ditindaklanjuti	100 %												
1285	1.06.01.2.08.0001	Penyediaan Jasa Surat Menyurat														
			Jumlah Laporan Penyediaan Jasa Surat Menyurat	12 Laporan	75.606.000,00	93.606.000,00	0,00	0,00	0,00	0,00	0,00	0,00	0,00	75.606.000,00	93.606.000,00	PENDAPATAN ASLI DAERAH (PAD)
1286	1.06.01.2.08.0002	Penyediaan Jasa Komunikasi, Sumber Daya Air dan Listrik														
			Jumlah Laporan Penyediaan Jasa Komunikasi, Sumber Daya Air dan Listrik yang Disediakan	12 Laporan	300.000.000,00	317.650.000,00	0,00	0,00	0,00	0,00	0,00	0,00	0,00	300.000.000,00	317.650.000,00	PENDAPATAN ASLI DAERAH (PAD)
1287	1.06.01.2.08.0004	Penyediaan Jasa Pelayanan Umum Kantor														
			Jumlah Laporan Penyediaan Jasa Pelayanan Umum Kantor yang Disediakan	4 Laporan	1.373.501.800,00	1.374.853.801,00	0,00	0,00	0,00	0,00	0,00	0,00	0,00	1.373.501.800,00	1.374.853.801,00	PENDAPATAN ASLI DAERAH (PAD)
	1.06.01.2.09	Pemeliharaan Barang Milik Daerah Penunjang Urusan Pemerintahan Daerah	Persentase barang milik daerah yang terpelihara	100 %												

No	Kode	Urusan / Bidang Urusan / Program / Kegiatan / Sub Kegiatan	Indikator Program / Kegiatan / Sub Kegiatan	Capaian Kinerja Dan Kerangka Pendanaan												
				Target	Pagu Indikatif Belanja (Rp)											Sumber Dana
					Operasi		Modal		Tidak Terduga		Transfer		Total			
					Sebelum	Sesudah	Sebelum	Sesudah	Sebelum	Sesudah	Sebelum	Sesudah	Sebelum	Sesudah		
1	2	3	4	5	6	7	8	9	10	11	12	13	14	15	16	
1288	1.06.01.2.09.0001	Penyediaan Jasa Pemeliharaan, Biaya Pemeliharaan, dan Pajak Kendaraan Perorangan Dinas atau Kendaraan Dinas Jabatan														
			Jumlah Kendaraan Perorangan Dinas atau Kendaraan Dinas Jabatan yang Dipelihara dan dibayarkan Pajaknya	2 Unit	75.000.000,00	46.638.800,00	0,00	0,00	0,00	0,00	0,00	0,00	0,00	75.000.000,00	46.638.800,00	PENDAPATAN ASLI DAERAH (PAD)
1289	1.06.01.2.09.0002	Penyediaan Jasa Pemeliharaan, Biaya Pemeliharaan, Pajak dan Perizinan Kendaraan Dinas Operasional atau Lapangan														
			Jumlah Kendaraan Dinas Operasional atau Lapangan yang Dipelihara dan dibayarkan Pajak dan Perizinannya	80 Unit	450.000.000,00	450.000.000,00	0,00	0,00	0,00	0,00	0,00	0,00	0,00	450.000.000,00	450.000.000,00	PENDAPATAN ASLI DAERAH (PAD)
1290	1.06.01.2.09.0005	Pemeliharaan Mebel														
			Jumlah Mebel yang Dipelihara	5 Unit	5.000.000,00	5.000.000,00	0,00	0,00	0,00	0,00	0,00	0,00	0,00	5.000.000,00	5.000.000,00	PENDAPATAN ASLI DAERAH (PAD)
1291	1.06.01.2.09.0006	Pemeliharaan Peralatan dan Mesin Lainnya														
			Jumlah Peralatan dan Mesin Lainnya yang Dipelihara	25 Unit	61.520.000,00	107.020.000,00	0,00	0,00	0,00	0,00	0,00	0,00	0,00	61.520.000,00	107.020.000,00	PENDAPATAN ASLI DAERAH (PAD)
1292	1.06.01.2.09.0009	Pemeliharaan/Rehabilitasi Gedung Kantor dan Bangunan Lainnya														
			Jumlah Gedung Kantor dan Bangunan Lainnya yang Dipelihara/Direhabilitasi	5 Unit	401.360.000,00	852.040.000,00	0,00	0,00	0,00	0,00	0,00	0,00	0,00	401.360.000,00	852.040.000,00	PENDAPATAN ASLI DAERAH (PAD)
	1.06.02	PROGRAM PEMBERDAYAAN SOSIAL	Persentase Potensi Sumber Kesejahteraan Sosial Yang Mendapatkan Pembinaan Dan Aktif Dalam Penyelenggaraan Kesejahteraan Sosial	100 %												
	1.06.02.2.02	Pengumpulan Sumbangan dalam Daerah Kabupaten/Kota	jumlah rekomendasi pengumpulan uang dan barang	50 lembaga												
1293	1.06.02.2.02.0001	Koordinasi dan Sinkronisasi Penerbitan Izin Undian Gratis Berhadiah dan Pengumpulan Uang atau Barang														
			Jumlah Dokumen Hasil Koordinasi dan Sinkronisasi Penerbitan Izin Undian Gratis Berhadiah dan Pengumpulan Uang atau Barang	2 Dokumen	10.612.000,00	9.078.750,00	0,00	0,00	0,00	0,00	0,00	0,00	0,00	10.612.000,00	9.078.750,00	PENDAPATAN ASLI DAERAH (PAD)
	1.06.02.2.03	Pengembangan Potensi Sumber Kesejahteraan Sosial Daerah Kabupaten/Kota	jumlah PSKS yang terfasilitasi	452 orang												
1294	1.06.02.2.03.0001	Peningkatan Kemampuan Potensi Pekerja Sosial Masyarakat Kewenangan Kabupaten/Kota														
			Jumlah Orang Mendapat Peningkatan Kapasitas Pekerja Sosial Masyarakat Kewenangan Kabupaten/Kota	202 Orang	0,00	3.224.617.340,00	0,00	0,00	0,00	0,00	0,00	0,00	0,00	0,00	3.224.617.340,00	Insentif Fiskal
1295	1.06.02.2.03.0001	Peningkatan Kemampuan Potensi Pekerja Sosial Masyarakat Kewenangan Kabupaten/Kota														
			Jumlah Orang Mendapat Peningkatan Kapasitas Pekerja Sosial Masyarakat Kewenangan Kabupaten/Kota	202 Orang	2.406.523.024,00	0,00	0,00	0,00	0,00	0,00	0,00	0,00	0,00	2.406.523.024,00	0,00	PENDAPATAN ASLI DAERAH (PAD)
1296	1.06.02.2.03.0003	Peningkatan Kemampuan Potensi Sumber Kesejahteraan Sosial Keluarga Kewenangan Kabupaten/Kota														

No	Kode	Urusan / Bidang Urusan / Program / Kegiatan / Sub Kegiatan	Indikator Program / Kegiatan / Sub Kegiatan	Capaian Kinerja Dan Kerangka Pendanaan												
				Target	Pagu Indikatif Belanja (Rp)											Sumber Dana
					Operasi		Modal		Tidak Terduga		Transfer		Total			
					Sebelum	Sesudah	Sebelum	Sesudah	Sebelum	Sesudah	Sebelum	Sesudah	Sebelum	Sesudah		
1	2	3	4	5	6	7	8	9	10	11	12	13	14	15	16	
			Jumlah Keluarga yang Meningkatkan Kapasitasnya Kewenangan Kabupaten/Kota	357 Keluarga	0,00	384.732.400,00	0,00	0,00	0,00	0,00	0,00	0,00	0,00	384.732.400,00	Insentif Fiskal	
1297	1.06.02.2.03.0003	Peningkatan Kemampuan Potensi Sumber Kesejahteraan Sosial Keluarga Kewenangan Kabupaten/Kota														
			Jumlah Keluarga yang Meningkatkan Kapasitasnya Kewenangan Kabupaten/Kota	357 Keluarga	385.250.000,00	0,00	0,00	0,00	0,00	0,00	0,00	0,00	0,00	385.250.000,00	0,00	PENDAPATAN ASLI DAERAH (PAD)
1298	1.06.02.2.03.0004	Peningkatan Kemampuan Potensi Sumber Kesejahteraan Sosial Kelembagaan Masyarakat Kewenangan Kabupaten/Kota														
			Jumlah Lembaga Kesejahteraan Sosial yang Meningkatkan Kapasitasnya Kewenangan Kabupaten/Kota	87 Lembaga	0,00	1.661.482.536,00	0,00	0,00	0,00	0,00	0,00	0,00	0,00	1.661.482.536,00	Insentif Fiskal PENDAPATAN ASLI DAERAH (PAD)	
1299	1.06.02.2.03.0004	Peningkatan Kemampuan Potensi Sumber Kesejahteraan Sosial Kelembagaan Masyarakat Kewenangan Kabupaten/Kota														
			Jumlah Lembaga Kesejahteraan Sosial yang Meningkatkan Kapasitasnya Kewenangan Kabupaten/Kota	87 Lembaga	1.135.832.536,00	0,00	0,00	0,00	0,00	0,00	0,00	0,00	0,00	1.135.832.536,00	0,00	PENDAPATAN ASLI DAERAH (PAD)
	1.06.04	PROGRAM REHABILITASI SOSIAL	Persentase Pemerlu Pelayanan Kesejahteraan Sosial (PPKS) Penerima Manfaat Program Rehabilitasi Dan Perlindungan Jaminan Sosial Yang Terpenuhi Kebutuhan Dasarnya Serta Meningkatkan Kemampuan Fungsi Sosialnya	4,19 %												
	1.06.04.2.01	Rehabilitasi Sosial Dasar Penyandang Disabilitas Terlantar, Anak Terlantar, Lanjut Usia Terlantar, serta Gelandangan Pengemis di Luar Pantii Sosial	Persentase (%) Pemerlu Pelayanan Kesejahteraan Sosial (PPKS) yang terpenuhi kebutuhan dasarnya	34,25 %												
1300	1.06.04.2.01.0001	Penyediaan Permakanan														
			Jumlah Orang yang Mendapatkan Pemenuhan Kebutuhan Permakanan Sesuai dengan Standar Gizi Minimal Kewenangan Kabupaten/Kota	921 Orang	0,00	3.010.409.000,00	0,00	0,00	0,00	0,00	0,00	0,00	0,00	3.010.409.000,00	DBH Cukai Hasil Tembakau (CHT) Insentif Fiskal	
1301	1.06.04.2.01.0001	Penyediaan Permakanan														
			Jumlah Orang yang Mendapatkan Pemenuhan Kebutuhan Permakanan Sesuai dengan Standar Gizi Minimal Kewenangan Kabupaten/Kota	921 Orang	17.821.538.500,00	0,00	0,00	0,00	0,00	0,00	0,00	0,00	0,00	17.821.538.500,00	0,00	DBH Cukai Hasil Tembakau (CHT) PENDAPATAN ASLI DAERAH (PAD)
1302	1.06.04.2.01.0002	Penyediaan Sandang														
			Jumlah Orang yang Menerima Pakaian dan Kelengkapan Lainnya yang Tersedia dalam 1 Tahun Kewenangan Kabupaten/Kota	165 Orang	0,00	112.248.020,00	0,00	0,00	0,00	0,00	0,00	0,00	0,00	112.248.020,00	Insentif Fiskal	
1303	1.06.04.2.01.0002	Penyediaan Sandang														
			Jumlah Orang yang Menerima Pakaian dan Kelengkapan Lainnya yang Tersedia dalam 1 Tahun Kewenangan Kabupaten/Kota	165 Orang	91.425.000,00	0,00	0,00	0,00	0,00	0,00	0,00	0,00	0,00	91.425.000,00	0,00	PENDAPATAN ASLI DAERAH (PAD)
1304	1.06.04.2.01.0003	Penyediaan Alat Bantu														



No	Kode	Urusan / Bidang Urusan / Program / Kegiatan / Sub Kegiatan	Indikator Program / Kegiatan / Sub Kegiatan	Capaian Kinerja Dan Kerangka Pendanaan												
				Target	Pagu Indikatif Belanja (Rp)											Sumber Dana
					Operasi		Modal		Tidak Terduga		Transfer		Total			
					Sebelum	Sesudah	Sebelum	Sesudah	Sebelum	Sesudah	Sebelum	Sesudah	Sebelum	Sesudah		
1	2	3	4	5	6	7	8	9	10	11	12	13	14	15	16	
			Jumlah Orang yang Mendapatkan Alat Bantu dan Alat Bantu Peraga Sesuai kebutuhan Kewenangan Kabupaten/Kota	50 Orang	0,00	440.410.000,00	0,00	0,00	0,00	0,00	0,00	0,00	0,00	440.410.000,00	0,00	Insentif Fiskal
1305	1.06.04.2.01.0003	Penyediaan Alat Bantu														
			Jumlah Orang yang Mendapatkan Alat Bantu dan Alat Bantu Peraga Sesuai kebutuhan Kewenangan Kabupaten/Kota	50 Orang	414.460.000,00	0,00	0,00	0,00	0,00	0,00	0,00	0,00	0,00	414.460.000,00	0,00	PENDAPATAN ASLI DAERAH (PAD)
1306	1.06.04.2.01.0004	Pemberian Pelayanan Reunifikasi Keluarga														
			Jumlah Orang yang Mendapatkan Pelayanan Reunifikasi Keluarga Kewenangan Kabupaten/Kota	50 Orang	0,00	10.000.000,00	0,00	0,00	0,00	0,00	0,00	0,00	0,00	10.000.000,00	0,00	Insentif Fiskal
1307	1.06.04.2.01.0004	Pemberian Pelayanan Reunifikasi Keluarga														
			Jumlah Orang yang Mendapatkan Pelayanan Reunifikasi Keluarga Kewenangan Kabupaten/Kota	50 Orang	10.000.000,00	0,00	0,00	0,00	0,00	0,00	0,00	0,00	0,00	10.000.000,00	0,00	PENDAPATAN ASLI DAERAH (PAD)
1308	1.06.04.2.01.0005	Pemberian Bimbingan Fisik, Mental, Spiritual, dan Sosial														
			Jumlah Peserta Bimbingan Fisik, Mental, Spiritual dan Sosial Kewenangan Kabupaten/Kota	270 Orang	0,00	855.910.360,00	0,00	0,00	0,00	0,00	0,00	0,00	0,00	855.910.360,00	0,00	Insentif Fiskal
1309	1.06.04.2.01.0005	Pemberian Bimbingan Fisik, Mental, Spiritual, dan Sosial														
			Jumlah Peserta Bimbingan Fisik, Mental, Spiritual dan Sosial Kewenangan Kabupaten/Kota	270 Orang	760.521.168,00	0,00	0,00	0,00	0,00	0,00	0,00	0,00	0,00	760.521.168,00	0,00	PENDAPATAN ASLI DAERAH (PAD)
1310	1.06.04.2.01.0006	Pemberian Bimbingan Sosial kepada Keluarga Penyandang Disabilitas Terlantar, Anak Terlantar, Lanjut Usia Terlantar, serta Gelandangan Pengemis dan Masyarakat														
			Jumlah Peserta Bimbingan Sosial kepada Keluarga Penyandang Disabilitas Terlantar, Anak Terlantar, Lanjut Usia Terlantar, serta Gelandangan Pengemis dan Masyarakat Kewenangan Kabupaten/Kota	565 Orang	0,00	295.700.000,00	0,00	0,00	0,00	0,00	0,00	0,00	0,00	295.700.000,00	0,00	Insentif Fiskal PENDAPATAN ASLI DAERAH (PAD)
1311	1.06.04.2.01.0006	Pemberian Bimbingan Sosial kepada Keluarga Penyandang Disabilitas Terlantar, Anak Terlantar, Lanjut Usia Terlantar, serta Gelandangan Pengemis dan Masyarakat														
			Jumlah Peserta Bimbingan Sosial kepada Keluarga Penyandang Disabilitas Terlantar, Anak Terlantar, Lanjut Usia Terlantar, serta Gelandangan Pengemis dan Masyarakat Kewenangan Kabupaten/Kota	565 Orang	70.700.000,00	0,00	0,00	0,00	0,00	0,00	0,00	0,00	0,00	70.700.000,00	0,00	PENDAPATAN ASLI DAERAH (PAD)
1312	1.06.04.2.01.0007	Fasilitasi Pembuatan Nomor Induk Kependudukan, Akta Kelahiran, Surat Nikah, dan Kartu Identitas Anak														
			Jumlah Orang yang Terpenuhi Kebutuhan Pembuatan Nomor Induk Kependudukan, Akta Kelahiran, Surat Nikah, dan Kartu Identitas Anak bagi Penyandang Disabilitas Kewenangan Kabupaten/Kota	45 Orang	0,00	2.150.000,00	0,00	0,00	0,00	0,00	0,00	0,00	0,00	2.150.000,00	0,00	Insentif Fiskal

No	Kode	Urusan / Bidang Urusan / Program / Kegiatan / Sub Kegiatan	Indikator Program / Kegiatan / Sub Kegiatan	Capaian Kinerja Dan Kerangka Pendanaan												
				Target	Pagu Indikatif Belanja (Rp)											Sumber Dana
					Operasi		Modal		Tidak Terduga		Transfer		Total			
					Sebelum	Sesudah	Sebelum	Sesudah	Sebelum	Sesudah	Sebelum	Sesudah	Sebelum	Sesudah		
1	2	3	4	5	6	7	8	9	10	11	12	13	14	15	16	
1313	1.06.04.2.01.0007	Fasilitasi Pembuatan Nomor Induk Kependudukan, Akta Kelahiran, Surat Nikah, dan Kartu Identitas Anak														
			Jumlah Orang yang Terpenuhi Kebutuhan Pembuatan Nomor Induk Kependudukan, Akta Kelahiran, Surat Nikah, dan Kartu Identitas Anak bagi Penyandang Disabilitas Kewenangan Kabupaten/Kota	45 Orang	2.150.000,00	0,00	0,00	0,00	0,00	0,00	0,00	0,00	0,00	2.150.000,00	0,00	PENDAPATAN ASLI DAERAH (PAD)
1314	1.06.04.2.01.0008	Pemberian Akses ke Layanan Pendidikan dan Kesehatan Dasar														
			Jumlah Orang yang Mendapatkan Akses ke Layanan Pendidikan dan Kesehatan Dasar Kewenangan Kabupaten/Kota	40 Orang	0,00	3.050.000,00	0,00	0,00	0,00	0,00	0,00	0,00	0,00	0,00	3.050.000,00	Insentif Fiskal
1315	1.06.04.2.01.0008	Pemberian Akses ke Layanan Pendidikan dan Kesehatan Dasar														
			Jumlah Orang yang Mendapatkan Akses ke Layanan Pendidikan dan Kesehatan Dasar Kewenangan Kabupaten/Kota	40 Orang	3.050.000,00	0,00	0,00	0,00	0,00	0,00	0,00	0,00	0,00	3.050.000,00	0,00	PENDAPATAN ASLI DAERAH (PAD)
1316	1.06.04.2.01.0009	Pemberian Layanan Data dan Pengaduan														
			Jumlah Orang yang Mendapatkan Layanan Data dan Pengaduan Kewenangan Kabupaten/Kota	85 Orang	0,00	14.300.000,00	0,00	0,00	0,00	0,00	0,00	0,00	0,00	0,00	14.300.000,00	Insentif Fiskal
1317	1.06.04.2.01.0009	Pemberian Layanan Data dan Pengaduan														
			Jumlah Orang yang Mendapatkan Layanan Data dan Pengaduan Kewenangan Kabupaten/Kota	85 Orang	14.300.000,00	0,00	0,00	0,00	0,00	0,00	0,00	0,00	0,00	14.300.000,00	0,00	PENDAPATAN ASLI DAERAH (PAD)
1318	1.06.04.2.01.0010	Pemberian Layanan Kedaruratan														
			Jumlah Orang yang Mendapatkan Pelayanan Kedaruratan Kewenangan Kabupaten/Kota	10 Orang	0,00	12.380.000,00	0,00	0,00	0,00	0,00	0,00	0,00	0,00	0,00	12.380.000,00	Insentif Fiskal PENDAPATAN ASLI DAERAH (PAD)
1319	1.06.04.2.01.0010	Pemberian Layanan Kedaruratan														
			Jumlah Orang yang Mendapatkan Pelayanan Kedaruratan Kewenangan Kabupaten/Kota	10 Orang	12.380.000,00	0,00	0,00	0,00	0,00	0,00	0,00	0,00	0,00	12.380.000,00	0,00	PENDAPATAN ASLI DAERAH (PAD)
1320	1.06.04.2.01.0011	Pemberian Pelayanan Penelusuran Keluarga														
			Jumlah Orang yang Mendapatkan Pelayanan Penelusuran Keluarga Kewenangan Kabupaten/Kota	10 Orang	0,00	5.172.000,00	0,00	0,00	0,00	0,00	0,00	0,00	0,00	0,00	5.172.000,00	Insentif Fiskal
1321	1.06.04.2.01.0011	Pemberian Pelayanan Penelusuran Keluarga														
			Jumlah Orang yang Mendapatkan Pelayanan Penelusuran Keluarga Kewenangan Kabupaten/Kota	10 Orang	5.172.000,00	0,00	0,00	0,00	0,00	0,00	0,00	0,00	0,00	5.172.000,00	0,00	PENDAPATAN ASLI DAERAH (PAD)
1322	1.06.04.2.01.0012	Pemberian Layanan Rujukan														
			Jumlah Orang Mendapatkan Layanan Rujukan Kewenangan Kabupaten/Kota	70 Orang	0,00	38.570.000,00	0,00	0,00	0,00	0,00	0,00	0,00	0,00	0,00	38.570.000,00	Insentif Fiskal
1323	1.06.04.2.01.0012	Pemberian Layanan Rujukan														
			Jumlah Orang Mendapatkan Layanan Rujukan Kewenangan Kabupaten/Kota	70 Orang	38.644.876,00	0,00	0,00	0,00	0,00	0,00	0,00	0,00	0,00	38.644.876,00	0,00	PENDAPATAN ASLI DAERAH (PAD)

No	Kode	Urusan / Bidang Urusan / Program / Kegiatan / Sub Kegiatan	Indikator Program / Kegiatan / Sub Kegiatan	Capaian Kinerja Dan Kerangka Pendanaan												
				Target	Pagu Indikatif Belanja (Rp)											Sumber Dana
					Operasi		Modal		Tidak Terduga		Transfer		Total			
					Sebelum	Sesudah	Sebelum	Sesudah	Sebelum	Sesudah	Sebelum	Sesudah	Sebelum	Sesudah		
1	2	3	4	5	6	7	8	9	10	11	12	13	14	15	16	
	1.06.04.2.02	Rehabilitasi Sosial Penyandang Masalah Kesejahteraan Sosial (PMKS) Lainnya Bukan Korban HIV/AIDS dan NAPZA di Luar Panti Sosial	Persentase (%)Pemerlu Pelayanan Kesejahteraan Sosial (PPKS) lainnya yang mendapatkan rehabilitasi sosia	100 %												
1324	1.06.04.2.02.0001	Pemberian Layanan Data dan Pengaduan														
			Jumlah Orang yang Mendapatkan Layanan Data dan Pengaduan Kewenangan Kabupaten/Kota	10 Orang	0,00	2.300.000,00	0,00	0,00	0,00	0,00	0,00	0,00	0,00	0,00	2.300.000,00	Insentif Fiskal
1325	1.06.04.2.02.0001	Pemberian Layanan Data dan Pengaduan														
			Jumlah Orang yang Mendapatkan Layanan Data dan Pengaduan Kewenangan Kabupaten/Kota	10 Orang	2.300.000,00	0,00	0,00	0,00	0,00	0,00	0,00	0,00	0,00	2.300.000,00	0,00	PENDAPATAN ASLI DAERAH (PAD)
1326	1.06.04.2.02.0002	Pemberian Layanan Kedaruratan														
			Jumlah Orang yang Mendapatkan Pelayanan Kedaruratan Kewenangan Kabupaten/Kota	10 Orang	0,00	0,00	0,00	0,00	0,00	0,00	0,00	0,00	0,00	0,00	0,00	-
1327	1.06.04.2.02.0003	Penyediaan Permakanan														
			Jumlah Orang yang Mendapatkan Pemenuhan Kebutuhan Permakanan Sesuai dengan Standar Gizi Minimal Kewenangan Kabupaten/Kota	6400 Orang	0,00	4.821.200.100,00	0,00	0,00	0,00	0,00	0,00	0,00	0,00	0,00	4.821.200.100,00	DBH Cukai Hasil Tembakau (CHT) Insentif Fiskal PENDAPATAN ASLI DAERAH (PAD)
1328	1.06.04.2.02.0003	Penyediaan Permakanan														
			Jumlah Orang yang Mendapatkan Pemenuhan Kebutuhan Permakanan Sesuai dengan Standar Gizi Minimal Kewenangan Kabupaten/Kota	6400 Orang	8.640.000.000,00	0,00	0,00	0,00	0,00	0,00	0,00	0,00	0,00	8.640.000.000,00	0,00	PENDAPATAN ASLI DAERAH (PAD)
1329	1.06.04.2.02.0004	Penyediaan Sandang														
			Jumlah orang yang Menerima pakaian dan kelengkapan lainnya yang Tersedia dalam 1 tahun Kewenangan Kabupaten/Kota	10 Orang	0,00	0,00	0,00	0,00	0,00	0,00	0,00	0,00	0,00	0,00	0,00	-
1330	1.06.04.2.02.0006	Penyediaan Perbekalan Kesehatan di Luar Panti														
			Jumlah Orang yang Mendapatkan Pemenuhan Kebutuhan Perbekalan Kesehatan di Luar Panti Kewenangan Kabupaten/Kota	10 Orang	0,00	0,00	0,00	0,00	0,00	0,00	0,00	0,00	0,00	0,00	0,00	-
1331	1.06.04.2.02.0007	Pemberian Bimbingan Fisik, Mental, Spiritual, dan Sosial														
			Jumlah Peserta Bimbingan Fisik, Mental, Spiritual dan Sosial Kewenangan Kabupaten/Kota	10 Orang	0,00	0,00	0,00	0,00	0,00	0,00	0,00	0,00	0,00	0,00	0,00	-
1332	1.06.04.2.02.0009	Fasilitasi Pembuatan Nomor Induk Kependudukan, Akta Kelahiran, Surat Nikah, dan Kartu Identitas Anak														
			Jumlah Orang yang Membutuhkan Pembuatan Nomor Induk Kependudukan, Kartu Tanda Penduduk, Akta Kelahiran, Surat Nikah, dan/atau Identitas Anak bagi Penyandang Masalah Kesejahteraan Sosial (PMKS) Lainnya di Luar HIV/AIDS Kewenangan Kabupaten/Kota	10 Orang	0,00	0,00	0,00	0,00	0,00	0,00	0,00	0,00	0,00	0,00	0,00	-
1333	1.06.04.2.02.0012	Pemberian Pelayanan Reunifikasi Keluarga														

No	Kode	Urusan / Bidang Urusan / Program / Kegiatan / Sub Kegiatan	Indikator Program / Kegiatan / Sub Kegiatan	Capaian Kinerja Dan Kerangka Pendanaan												
				Target	Pagu Indikatif Belanja (Rp)											Sumber Dana
					Operasi		Modal		Tidak Terduga		Transfer		Total			
					Sebelum	Sesudah	Sebelum	Sesudah	Sebelum	Sesudah	Sebelum	Sesudah	Sebelum	Sesudah		
1	2	3	4	5	6	7	8	9	10	11	12	13	14	15	16	
			Jumlah Orang yang Mendapatkan Pelayanan Reunifikasi Keluarga Kewenangan Kabupaten/Kota	5 Orang	0,00	0,00	0,00	0,00	0,00	0,00	0,00	0,00	0,00	0,00	0,00	-
1334	1.06.04.2.02.0013	Pemberian Layanan Rujukan														
			Jumlah Orang Mendapatkan Layanan Rujukan Kewenangan Kabupaten/Kota	5 Orang	0,00	0,00	0,00	0,00	0,00	0,00	0,00	0,00	0,00	0,00	0,00	-
1335	1.06.04.2.02.0014	Kerja Sama antar Lembaga dan Kemitraan dalam Pelaksanaan Rehabilitasi Sosial Kabupaten/Kota														
			Jumlah Dokumen Hasil Koordinasi dan Kerja Sama antar Lembaga dan Kemitraan dalam Pelaksanaan Rehabilitasi Sosial Kabupaten/Kota	5 Dokumen	0,00	1.080.000,00	0,00	0,00	0,00	0,00	0,00	0,00	0,00	0,00	1.080.000,00	Insentif Fiskal
1336	1.06.04.2.02.0014	Kerja Sama antar Lembaga dan Kemitraan dalam Pelaksanaan Rehabilitasi Sosial Kabupaten/Kota														
			Jumlah Dokumen Hasil Koordinasi dan Kerja Sama antar Lembaga dan Kemitraan dalam Pelaksanaan Rehabilitasi Sosial Kabupaten/Kota	5 Dokumen	1.080.000,00	0,00	0,00	0,00	0,00	0,00	0,00	0,00	0,00	1.080.000,00	0,00	PENDAPATAN ASLI DAERAH (PAD)
	1.06.05	PROGRAM PERLINDUNGAN DAN JAMINAN SOSIAL	Persentase PPKS Yang Memperoleh Bantuan Sosial	75,50 %												
	1.06.05.2.01	Pemeliharaan Anak-Anak Terlantar	Jumlah anak terlantar yang terlayani	40 orang												
1337	1.06.05.2.01.0001	Penjangkauan Anak-Anak Terlantar														
			Jumlah Anak-Anak Terlantar yang Dijangkau Kewenangan Kabupaten/Kota	10 Orang	0,00	5.600.000,00	0,00	0,00	0,00	0,00	0,00	0,00	0,00	0,00	5.600.000,00	Insentif Fiskal
1338	1.06.05.2.01.0001	Penjangkauan Anak-Anak Terlantar														
			Jumlah Anak-Anak Terlantar yang Dijangkau Kewenangan Kabupaten/Kota	10 Orang	3.800.000,00	0,00	0,00	0,00	0,00	0,00	0,00	0,00	0,00	3.800.000,00	0,00	PENDAPATAN ASLI DAERAH (PAD)
1339	1.06.05.2.01.0002	Rujukan Anak-Anak Terlantar														
			Jumlah Anak-Anak Terlantar yang Mendapat Rujukan Kewenangan Kabupaten/Kota	20 Orang	0,00	11.610.000,00	0,00	0,00	0,00	0,00	0,00	0,00	0,00	0,00	11.610.000,00	Insentif Fiskal
1340	1.06.05.2.01.0002	Rujukan Anak-Anak Terlantar														
			Jumlah Anak-Anak Terlantar yang Mendapat Rujukan Kewenangan Kabupaten/Kota	20 Orang	8.330.000,00	0,00	0,00	0,00	0,00	0,00	0,00	0,00	0,00	8.330.000,00	0,00	PENDAPATAN ASLI DAERAH (PAD)
1341	1.06.05.2.01.0003	Pemantauan Terhadap Pelaksanaan Pemeliharaan Anak Terlantar														
			Jumlah Anak Terlantar yang Terpantau dan Terpelihara Kewenangan Kabupaten/Kota	10 Orang	0,00	9.740.000,00	0,00	0,00	0,00	0,00	0,00	0,00	0,00	0,00	9.740.000,00	Insentif Fiskal
1342	1.06.05.2.01.0003	Pemantauan Terhadap Pelaksanaan Pemeliharaan Anak Terlantar														
			Jumlah Anak Terlantar yang Terpantau dan Terpelihara Kewenangan Kabupaten/Kota	10 Orang	3.586.000,00	0,00	0,00	0,00	0,00	0,00	0,00	0,00	0,00	3.586.000,00	0,00	PENDAPATAN ASLI DAERAH (PAD)
	1.06.05.2.02	Pengelolaan Data Fakir Miskin Cakupan Daerah Kabupaten/Kota	Jumlah data fakir miskin yang tervalidasi	1 dokumen												

No	Kode	Urusan / Bidang Urusan / Program / Kegiatan / Sub Kegiatan	Indikator Program / Kegiatan / Sub Kegiatan	Capaian Kinerja Dan Kerangka Pendanaan												
				Target	Pagu Indikatif Belanja (Rp)											Sumber Dana
					Operasi		Modal		Tidak Terduga		Transfer		Total			
					Sebelum	Sesudah	Sebelum	Sesudah	Sebelum	Sesudah	Sebelum	Sesudah	Sebelum	Sesudah		
1	2	3	4	5	6	7	8	9	10	11	12	13	14	15	16	
1343	1.06.05.2.02.0002	Pengelolaan Data Fakir Miskin Cakupan Daerah Kabupaten/Kota														
			Jumlah Keluarga yang Mendapatkan Pengentasan Fakir Miskin Kabupaten/Kota	10263 Keluarga	0,00	300.736.800,00	0,00	307.500.000,00	0,00	0,00	0,00	0,00	0,00	0,00	608.236.800,00	Insentif Fiskal PENDAPATAN ASLI DAERAH (PAD)
1344	1.06.05.2.02.0002	Pengelolaan Data Fakir Miskin Cakupan Daerah Kabupaten/Kota														
			Jumlah Keluarga yang Mendapatkan Pengentasan Fakir Miskin Kabupaten/Kota	10263 Keluarga	273.100.000,00	0,00	0,00	0,00	0,00	0,00	0,00	0,00	0,00	273.100.000,00	0,00	PENDAPATAN ASLI DAERAH (PAD)
1345	1.06.05.2.02.0003	Fasilitasi Bantuan Sosial Kesejahteraan Keluarga														
			Jumlah Keluarga Penerima Manfaat (KPM) yang Mendapatkan Bantuan Sosial Kesejahteraan Keluarga Kewenangan Kabupaten/Kota	18615 Keluarga	0,00	14.834.209.500,00	0,00	0,00	0,00	0,00	0,00	0,00	0,00	0,00	14.834.209.500,00	DBH Cukai Hasil Tembakau (CHT)
	1.06.06	PROGRAM PENANGANAN BENCANA	Persentase Korban Bencana Yang Menerima Bantuan Sosial Selama Masa Tanggap Darurat	100 %												
	1.06.06.2.01	Perlindungan Sosial Korban Bencana Alam dan Sosial Kabupaten/Kota	Jumlah korban bencana yang menerima bantuan sosial	500 orang												
1346	1.06.06.2.01.0001	Penyediaan Makanan														
			Jumlah Orang yang Mendapatkan Permakanan 3x1 Hari dalam Masa Tanggap Darurat (Pengungsian) Kewenangan Kabupaten/Kota	500 Orang	0,00	64.924.000,00	0,00	0,00	0,00	0,00	0,00	0,00	0,00	0,00	64.924.000,00	Insentif Fiskal
1347	1.06.06.2.01.0001	Penyediaan Makanan														
			Jumlah Orang yang Mendapatkan Permakanan 3x1 Hari dalam Masa Tanggap Darurat (Pengungsian) Kewenangan Kabupaten/Kota	500 Orang	100.760.000,00	0,00	0,00	0,00	0,00	0,00	0,00	0,00	0,00	100.760.000,00	0,00	PENDAPATAN ASLI DAERAH (PAD)
1348	1.06.06.2.01.0002	Penyediaan Sandang														
			Jumlah Orang yang Mendapatkan Pakaian dan Kelengkapan Lainnya yang Tersedia pada Masa Tanggap Darurat (Pengungsian) dan Pasca Bencana Kewenangan Kabupaten/Kota	100 Orang	0,00	21.680.000,00	0,00	0,00	0,00	0,00	0,00	0,00	0,00	0,00	21.680.000,00	Insentif Fiskal
1349	1.06.06.2.01.0002	Penyediaan Sandang														
			Jumlah Orang yang Mendapatkan Pakaian dan Kelengkapan Lainnya yang Tersedia pada Masa Tanggap Darurat (Pengungsian) dan Pasca Bencana Kewenangan Kabupaten/Kota	100 Orang	25.750.000,00	0,00	0,00	0,00	0,00	0,00	0,00	0,00	0,00	25.750.000,00	0,00	PENDAPATAN ASLI DAERAH (PAD)
1350	1.06.06.2.01.0003	Penyediaan Tempat Penampungan Pengungsi														
			Jumlah Tempat Pengungsian Kewenangan Kabupaten/Kota	1 Unit	0,00	800.000,00	0,00	2.400.000,00	0,00	0,00	0,00	0,00	0,00	0,00	3.200.000,00	Insentif Fiskal
1351	1.06.06.2.01.0003	Penyediaan Tempat Penampungan Pengungsi														
			Jumlah Tempat Pengungsian Kewenangan Kabupaten/Kota	1 Unit	3.200.000,00	0,00	0,00	0,00	0,00	0,00	0,00	0,00	0,00	3.200.000,00	0,00	PENDAPATAN ASLI DAERAH (PAD)
1352	1.06.06.2.01.0005	Pelayanan Dukungan Psikososial														

No	Kode	Urusan / Bidang Urusan / Program / Kegiatan / Sub Kegiatan	Indikator Program / Kegiatan / Sub Kegiatan	Target	Capaian Kinerja Dan Kerangka Pendanaan											
					Pagu Indikatif Belanja (Rp)											Sumber Dana
					Operasi		Modal		Tidak Terduga		Transfer		Total			
					Sebelum	Sesudah	Sebelum	Sesudah	Sebelum	Sesudah	Sebelum	Sesudah	Sebelum	Sesudah		
1	2	3	4	5	6	7	8	9	10	11	12	13	14	15	16	
			Jumlah Korban Bencana yang Mendapatkan Layanan Dukungan Psikososial Kewenangan Kabupaten/Kota	100 Orang	0,00	15.480.000,00	0,00	0,00	0,00	0,00	0,00	0,00	0,00	15.480.000,00	Insentif Fiskal	
1353	1.06.06.2.01.0005	Pelayanan Dukungan Psikososial														
			Jumlah Korban Bencana yang Mendapatkan Layanan Dukungan Psikososial Kewenangan Kabupaten/Kota	100 Orang	24.280.000,00	0,00	0,00	0,00	0,00	0,00	0,00	0,00	24.280.000,00	0,00	PENDAPATAN ASLI DAERAH (PAD)	
	1.06.06.2.02	Penyelenggaraan Pemberdayaan Masyarakat Terhadap Kesiapsiagaan Bencana Kabupaten/Kota	Persentase Tagana yang diberdayakan	100 %												
1354	1.06.06.2.02.0002	Koordinasi, Sosialisasi dan Pelaksanaan Taruna Siaga Bencana														
			Jumlah Orang yang Melaksanakan Koordinasi, Sosialisasi dan Pelaksanaan Taruna Siaga Bencana Kewenangan Kabupaten/Kota	50 Orang	0,00	71.320.000,00	0,00	0,00	0,00	0,00	0,00	0,00	0,00	71.320.000,00	Insentif Fiskal	
1355	1.06.06.2.02.0002	Koordinasi, Sosialisasi dan Pelaksanaan Taruna Siaga Bencana														
			Jumlah Orang yang Melaksanakan Koordinasi, Sosialisasi dan Pelaksanaan Taruna Siaga Bencana Kewenangan Kabupaten/Kota	50 Orang	13.700.000,00	0,00	0,00	0,00	0,00	0,00	0,00	0,00	13.700.000,00	0,00	PENDAPATAN ASLI DAERAH (PAD)	
	1.06.07	PROGRAM PENGELOLAAN TAMAN MAKAM PAHLAWAN	Persentase Taman Makam Pahlawan Yang Terpelihara Dengan Baik	100 %												
	1.06.07.2.01	Pemeliharaan Taman Makam Pahlawan Nasional Kabupaten/Kota	Jumlah Makam yang Terpenuhi Pemeliharannya pada Taman Makam Pahlawan Kabupaten/Kota	2 makam												
1356	1.06.07.2.01.0002	Pemeliharaan Taman Makam Pahlawan Nasional Kabupaten/Kota														
			Jumlah Makam yang Terpenuhi Pemeliharannya pada Taman Makam Pahlawan Kabupaten/Kota	2 Makam	128.740.000,00	127.036.468,00	0,00	0,00	0,00	0,00	0,00	0,00	128.740.000,00	127.036.468,00	PENDAPATAN ASLI DAERAH (PAD)	
2		URUSAN PEMERINTAHAN WAJIB YANG TIDAK BERKAITAN DENGAN PELAYANAN DASAR														
2.08		URUSAN PEMERINTAHAN BIDANG PEMBERDAYAAN PEREMPUAN DAN PERLINDUNGAN ANAK														
	2.08.02	PROGRAM PENGARUSUTAMAAN GENDER DAN PEMBERDAYAAN PEREMPUAN	Persentase Organisasi Perempuan Yang Aktif	90 %												
	2.08.02.2.01	Pelebagaan Pengarusutamaan Gender (PUG) pada Lembaga Pemerintah Kewenangan Kabupaten/Kota	Jumlah focal point PUG	85 Perangkat Daerah												
1357	2.08.02.2.01.0001	Koordinasi dan Sinkronisasi Perumusan Kebijakan Pelaksanaan PUG														
			Jumlah Dokumen Hasil Koordinasi dan Sinkronisasi Perumusan Kebijakan Pengarusutamaan Gender (PUG) Kewenangan Kabupaten/Kota	1 Dokumen	10.000.000,00	10.000.000,00	0,00	0,00	0,00	0,00	0,00	0,00	10.000.000,00	10.000.000,00	PENDAPATAN ASLI DAERAH (PAD)	
1358	2.08.02.2.01.0002	Koordinasi dan Sinkronisasi Pelaksanaan PUG Kewenangan Kabupaten/Kota														

No	Kode	Urusan / Bidang Urusan / Program / Kegiatan / Sub Kegiatan	Indikator Program / Kegiatan / Sub Kegiatan	Capaian Kinerja Dan Kerangka Pendanaan												
				Target	Pagu Indikatif Belanja (Rp)											Sumber Dana
					Operasi		Modal		Tidak Terduga		Transfer		Total			
					Sebelum	Sesudah	Sebelum	Sesudah	Sebelum	Sesudah	Sebelum	Sesudah	Sebelum	Sesudah		
1	2	3	4	5	6	7	8	9	10	11	12	13	14	15	16	
			Jumlah Dokumen Hasil Koordinasi dan Sinkronisasi Pelaksanaan Pengarusutamaan Gender (PUG) Kewenangan Kabupaten/Kota	1 Dokumen	10.000.000,00	10.000.000,00	0,00	0,00	0,00	0,00	0,00	0,00	0,00	10.000.000,00	10.000.000,00	PENDAPATAN ASLI DAERAH (PAD)
1359	2.08.02.2.01.0003	Advokasi Kebijakan dan Pendampingan Pelaksanaan PUG termasuk PPRG														
			Jumlah Perangkat Daerah yang Mendapat Advokasi Kebijakan dan Pendampingan Pelaksanaan Pengarusutamaan Gender (PUG) Termasuk Perencanaan Pembangunan Responsif Gender (PPRG) Kewenangan Kabupaten/Kota	62 Perangkat Daerah	12.090.000,00	87.090.000,00	0,00	0,00	0,00	0,00	0,00	0,00	0,00	12.090.000,00	87.090.000,00	PENDAPATAN ASLI DAERAH (PAD)
1360	2.08.02.2.01.0004	Sosialisasi Kebijakan Pelaksanaan PUG Termasuk PPRG														
			Jumlah Perangkat Daerah yang Mengikuti Sosialisasi Kebijakan Pelaksanaan Pengarusutamaan Gender (PUG) Termasuk Perencanaan Pembangunan Responsif Gender (PPRG) Kewenangan Kabupaten/Kota	85 Perangkat Daerah	10.400.000,00	142.300.000,00	0,00	0,00	0,00	0,00	0,00	0,00	0,00	10.400.000,00	142.300.000,00	PENDAPATAN ASLI DAERAH (PAD)
	2.08.02.2.02	Pemberdayaan Perempuan Bidang Politik, Hukum, Sosial, dan Ekonomi pada Organisasi Kemasyarakatan Kewenangan Kabupaten/Kota	Jumlah Dokumen	1 dokumen												
1361	2.08.02.2.02.0001	Sosialisasi Peningkatan Partisipasi Perempuan di Bidang Politik, Hukum, Sosial dan Ekonomi														
			Jumlah Dokumen Hasil Sosialisasi Peningkatan Partisipasi Perempuan di Bidang Politik, Hukum, Sosial dan Ekonomi Kewenangan Kabupaten/Kota	1 Dokumen	16.400.000,00	16.400.000,00	0,00	0,00	0,00	0,00	0,00	0,00	0,00	16.400.000,00	16.400.000,00	PENDAPATAN ASLI DAERAH (PAD)
1362	2.08.02.2.02.0002	Advokasi Kebijakan dan Pendampingan Peningkatan Partisipasi Perempuan dan Politik, Hukum, Sosial dan Ekonomi														
			Jumlah Organisasi Masyarakat yang Mendapat Advokasi dan Pendampingan Kebijakan Peningkatan Partisipasi Perempuan di Bidang Politik, Hukum, Sosial dan Ekonomi Kewenangan Kabupaten/Kota	20 Organisasi	13.100.000,00	13.100.000,00	0,00	0,00	0,00	0,00	0,00	0,00	0,00	13.100.000,00	13.100.000,00	PENDAPATAN ASLI DAERAH (PAD)
	2.08.02.2.03	Penguatan dan Pengembangan Lembaga Penyedia Layanan Pemberdayaan Perempuan Kewenangan Kabupaten/Kota	Jumlah organisasi wanita yang terfasilitasi	25 organisasi												
1363	2.08.02.2.03.0001	Advokasi Kebijakan dan Pendampingan kepada Lembaga Penyedia Layanan Pemberdayaan Perempuan Kewenangan Kabupaten/Kota														
			Jumlah Lembaga Penyedia Layanan Pemberdayaan Perempuan Kewenangan Kabupaten/Kota yang Mendapat Advokasi dan Pendampingan	20 Lembaga	10.061.750,00	10.061.750,00	0,00	0,00	0,00	0,00	0,00	0,00	0,00	10.061.750,00	10.061.750,00	PENDAPATAN ASLI DAERAH (PAD)
1364	2.08.02.2.03.0002	Peningkatan Kapasitas Sumber Daya Lembaga Penyedia Layanan Pemberdayaan Perempuan Kewenangan Kabupaten/Kota														

No	Kode	Urusan / Bidang Urusan / Program / Kegiatan / Sub Kegiatan	Indikator Program / Kegiatan / Sub Kegiatan	Capaian Kinerja Dan Kerangka Pendanaan												
				Target	Pagu Indikatif Belanja (Rp)											Sumber Dana
					Operasi		Modal		Tidak Terduga		Transfer		Total			
					Sebelum	Sesudah	Sebelum	Sesudah	Sebelum	Sesudah	Sebelum	Sesudah	Sebelum	Sesudah		
1	2	3	4	5	6	7	8	9	10	11	12	13	14	15	16	
			Jumlah sumber Daya Lembaga Penyedia Layanan Pemberdayaan Perempuan Kewenangan Kabupaten/Kota yang Mendapat Peningkatan Kapasitas	225 Orang	106.438.000,00	128.711.740,00	0,00	0,00	0,00	0,00	0,00	0,00	106.438.000,00	128.711.740,00	PENDAPATAN ASLI DAERAH (PAD)	
1365	2.08.02.2.03.0003	Pengembangan Komunikasi, Informasi dan Edukasi (KIE) Pemberdayaan Perempuan Kewenangan Kabupaten/Kota														
			Jumlah Dokumen Komunikasi Informasi dan Edukasi (KIE) Pemberdayaan Perempuan Kewenangan Kabupaten/Kota yang Tersedia	2 Dokumen	667.690.000,00	770.153.228,00	0,00	0,00	0,00	0,00	0,00	0,00	667.690.000,00	770.153.228,00	PENDAPATAN ASLI DAERAH (PAD)	
	2.08.03	PROGRAM PERLINDUNGAN PEREMPUAN	Persentase Perempuan korban kekerasan yang mendapatkan penanganan pengaduan oleh petugas terlatih di dalam unit pelayanan terpadu	100 %												
	2.08.03.2.01	Pencegahan Kekerasan Terhadap Perempuan Lingkup Daerah Kabupaten/Kota	Jumlah kasus korban kekerasan terhadap perempuan yang terlayani	20 orang												
1366	2.08.03.2.01.0001	Koordinasi dan Sinkronisasi Pelaksanaan Kebijakan, Program dan Kegiatan Pencegahan Kekerasan Terhadap Perempuan Lingkup Daerah Kabupaten/Kota														
			Jumlah Dokumen Hasil Koordinasi dan Sinkronisasi Pelaksanaan Kebijakan, Program dan Kegiatan Pencegahan Kekerasan Terhadap Perempuan Kewenangan Kabupaten/Kota	1 Dokumen	183.741.000,00	182.870.250,00	0,00	0,00	0,00	0,00	0,00	0,00	183.741.000,00	182.870.250,00	PENDAPATAN ASLI DAERAH (PAD)	
1367	2.08.03.2.01.0002	Advokasi Kebijakan dan Pendampingan Layanan Perlindungan Perempuan Kewenangan Kabupaten/Kota														
			Jumlah Perangkat Daerah yang Mendapat Advokasi dan Pendampingan Layanan Perlindungan Perempuan Kewenangan Kabupaten/Kota	5 Perangkat Daerah	64.940.000,00	62.890.000,00	0,00	0,00	0,00	0,00	0,00	0,00	64.940.000,00	62.890.000,00	PENDAPATAN ASLI DAERAH (PAD)	
	2.08.03.2.03	Penguatan dan Pengembangan Lembaga Penyedia Layanan Perlindungan Perempuan Tingkat Daerah Kabupaten/Kota	Jumlah lembaga layanan perlindungan perempuan	2 lembaga												
1368	2.08.03.2.03.0004	Penguatan Jejaring antar Lembaga Penyedia Layanan Perlindungan Perempuan Kewenangan Kabupaten/Kota														
			Jumlah Dokumen Hasil Penguatan Jejaring Antar Lembaga Penyedia Layanan Perlindungan Perempuan Kewenangan Kabupaten/Kota	1 Dokumen	172.130.000,00	164.430.000,00	0,00	0,00	0,00	0,00	0,00	0,00	172.130.000,00	164.430.000,00	PENDAPATAN ASLI DAERAH (PAD)	
	2.08.04	PROGRAM PENINGKATAN KUALITAS KELUARGA	Persentase Ibu Rumah Tangga yang mendapatkan peningkatan kualitas keluarga	0.15 %												
	2.08.04.2.01	Peningkatan Kualitas Keluarga dalam Mewujudkan Kesetaraan Gender (KG) dan Hak Anak Tingkat Daerah Kabupaten/Kota	Jumlah ibu rumah tangga yang mendapatkan pelatihan	50 orang												
1369	2.08.04.2.01.0003	Pengembangan Kegiatan Masyarakat untuk Peningkatan Kualitas Keluarga Kewenangan Kabupaten/Kota														
			Jumlah Dokumen Hasil Pengembangan Kegiatan Masyarakat untuk Peningkatan Kualitas Keluarga Kewenangan Kabupaten/Kota	1 Dokumen	0,00	1.148.513.000,00	0,00	0,00	0,00	0,00	0,00	0,00	0,00	1.148.513.000,00	Insentif Fiskal	



No	Kode	Urusan / Bidang Urusan / Program / Kegiatan / Sub Kegiatan	Indikator Program / Kegiatan / Sub Kegiatan	Capaian Kinerja Dan Kerangka Pendanaan												
				Target	Pagu Indikatif Belanja (Rp)											Sumber Dana
					Operasi		Modal		Tidak Terduga		Transfer		Total			
					Sebelum	Sesudah	Sebelum	Sesudah	Sebelum	Sesudah	Sebelum	Sesudah	Sebelum	Sesudah		
1	2	3	4	5	6	7	8	9	10	11	12	13	14	15	16	
1370	2.08.04.2.01.0003	Pengembangan Kegiatan Masyarakat untuk Peningkatan Kualitas Keluarga Kewenangan Kabupaten/Kota														
			Jumlah Dokumen Hasil Pengembangan Kegiatan Masyarakat untuk Peningkatan Kualitas Keluarga Kewenangan Kabupaten/Kota	1 Dokumen	798.513.000,00	0,00	0,00	0,00	0,00	0,00	0,00	0,00	0,00	798.513.000,00	0,00	PENDAPATAN ASLI DAERAH (PAD)
	2.08.04.2.02	Penguatan dan Pengembangan Lembaga Penyedia Layanan Peningkatan Kualitas Keluarga dalam Mewujudkan KG dan Hak Anak yang Wilayah Kerjanya dalam Daerah Kabupaten/Kota	Jumlah layanan peningkatan kualitas keluarga	723 orang												
1371	2.08.04.2.02.0003	Penguatan Jejaring antar Lembaga Penyedia Layanan Peningkatan Kualitas Keluarga Tingkat Daerah Kabupaten/Kota														
			Jumlah Dokumen Hasil Penguatan Jejaring Antar Lembaga Penyedia Layanan Peningkatan Kualitas Keluarga Kewenangan Kabupaten/Kota	1 Dokumen	0,00	0,00	0,00	0,00	0,00	0,00	0,00	0,00	0,00	0,00	0,00	-
	2.08.06	PROGRAM PEMENUHAN HAK ANAK (PHA)	Capaian Nilai Kota Layak Anak	804 angka												
	2.08.06.2.01	Pelebagaan PHA pada Lembaga Pemerintah, Nonpemerintah, dan Dunia Usaha Kewenangan Kabupaten/Kota	Jumlah lembaga pemerintah, non pemerintah, dan dunia usaha yang mengikuti sosialisasi	65 lembaga												
1372	2.08.06.2.01.0001	Advokasi Kebijakan dan Pendampingan Pemenuhan Hak Anak pada Lembaga Pemerintah, Non Pemerintah, Media dan Dunia Usaha Kewenangan Kabupaten/Kota														
			Jumlah Organisasi Pemerintah, Non Pemerintah, Media dan Dunia Usaha yang Mendapat Advokasi Kebijakan dan Pendampingan Pemenuhan Hak Anak pada Organisasi Pemerintah, Non Pemerintah, Media dan Dunia Usaha	65 Organisasi	74.174.976,00	94.662.476,00	0,00	0,00	0,00	0,00	0,00	0,00	0,00	74.174.976,00	94.662.476,00	PENDAPATAN ASLI DAERAH (PAD)
1373	2.08.06.2.01.0002	Koordinasi dan Sinkronisasi Pelebagaan Pemenuhan Hak Anak Kewenangan Kabupaten/Kota														
			Jumlah Dokumen Hasil Koordinasi dan Sinkronisasi Pelebagaan Pemenuhan Hak Anak Kewenangan Kabupaten/Kota	1 Dokumen	71.180.000,00	87.180.000,00	0,00	0,00	0,00	0,00	0,00	0,00	0,00	71.180.000,00	87.180.000,00	PENDAPATAN ASLI DAERAH (PAD)
	2.08.06.2.02	Penguatan dan Pengembangan Lembaga Penyedia Layanan Peningkatan Kualitas Hidup Anak Kewenangan Kabupaten/Kota	Jumlah anak yang mendapatkan layanan peningkatan kualitas hidup anak kewenangan kabupaten/kota Jumlah anak yang mendapatkan layanan peningkatan kualitas hidup anak kewenangan Kabupaten/Kota	300 orang 300 orang												
1374	2.08.06.2.02.0001	Penyediaan Layanan Peningkatan Kualitas Hidup Anak Kewenangan Kabupaten/Kota														
			Jumlah Anak yang Mendapatkan Layanan Peningkatan Kualitas Hidup Anak Kewenangan Kabupaten/Kota	100 Orang	131.196.000,00	128.476.800,00	0,00	0,00	0,00	0,00	0,00	0,00	0,00	131.196.000,00	128.476.800,00	PENDAPATAN ASLI DAERAH (PAD)
1375	2.08.06.2.02.0002	Koordinasi dan Sinkronisasi Pelaksanaan Pendampingan Peningkatan Kualitas Hidup Anak Tingkat Daerah Kabupaten/Kota														

No	Kode	Urusan / Bidang Urusan / Program / Kegiatan / Sub Kegiatan	Indikator Program / Kegiatan / Sub Kegiatan	Capaian Kinerja Dan Kerangka Pendanaan												
				Target	Pagu Indikatif Belanja (Rp)											Sumber Dana
					Operasi		Modal		Tidak Terduga		Transfer		Total			
					Sebelum	Sesudah	Sebelum	Sesudah	Sebelum	Sesudah	Sebelum	Sesudah	Sebelum	Sesudah		
1	2	3	4	5	6	7	8	9	10	11	12	13	14	15	16	
			Jumlah Dokumen Hasil Koordinasi dan Sinkronisasi Pelaksanaan Peningkatan Kualitas Hidup Anak Kewenangan Kabupaten/Kota	1 Dokumen	135.000.000,00	130.720.000,00	0,00	0,00	0,00	0,00	0,00	0,00	135.000.000,00	130.720.000,00	PENDAPATAN ASLI DAERAH (PAD)	
1376	2.08.06.2.02.0003	Pengembangan Komunikasi, Informasi dan Edukasi Pemenuhan Hak Anak bagi Lembaga Penyedia Layanan Peningkatan Kualitas Hidup Anak Tingkat Daerah Kabupaten/Kota														
			Jumlah Dokumen Komunikasi Informasi dan Edukasi (KIE) Pemenuhan Hak Anak bagi Lembaga Penyedia Layanan Peningkatan Kualitas Hidup Anak Kewenangan Kabupaten/Kota	1 Dokumen	90.781.450,00	75.781.450,00	0,00	0,00	0,00	0,00	0,00	0,00	90.781.450,00	75.781.450,00	PENDAPATAN ASLI DAERAH (PAD)	
1377	2.08.06.2.02.0004	Penguatan Jejaring antar Lembaga Penyedia Layanan Peningkatan Kualitas Hidup Anak Tingkat Daerah Kabupaten/Kota														
			Jumlah Dokumen Hasil Penguatan Jejaring Antar Lembaga Penyedia Layanan Peningkatan Kualitas Hidup Anak Kewenangan Kabupaten/Kota	1 Dokumen	86.305.550,00	85.680.000,00	0,00	0,00	0,00	0,00	0,00	0,00	86.305.550,00	85.680.000,00	PENDAPATAN ASLI DAERAH (PAD)	
	2.08.07	PROGRAM PERLINDUNGAN KHUSUS ANAK	Persentase anak korban kekerasan yang mendapatkan penanganan pengaduan oleh petugas terlatih di dalam unit pelayanan terpadu	100 %												
	2.08.07.2.01	Pencegahan Kekerasan Terhadap Anak yang Melibatkan para Pihak Lingkup Daerah Kabupaten/Kota	Jumlah dokumen hasil koordinasi dan sinkronisasi	1 dokumen												
1378	2.08.07.2.01.0004	Advokasi dan pendampingan Perangkat Daerah dalam pelaksanaan kebijakan /program/ kegiatan pencegahan KTA														
			Jumlah SDM yang memperoleh advokasi dan Pendampingan dalam pelaksanaan kebijakan /program/ kegiatan pencegahan KTA	1 Orang	179.180.000,00	177.471.398,00	0,00	0,00	0,00	0,00	0,00	0,00	179.180.000,00	177.471.398,00	PENDAPATAN ASLI DAERAH (PAD)	
	2.08.07.2.02	Penyediaan Layanan bagi Anak yang Memerlukan Perlindungan Khusus yang Memerlukan Koordinasi Tingkat Daerah Kabupaten/Kota	Jumlah kasus korban kekerasan terhadap anak yang ditangani	30 orang												
1379	2.08.07.2.02.0005	Penyediaan Layanan Pengaduan Masyarakat bagi Anak yang Memerlukan Perlindungan Khusus Tingkat Daerah Kabupaten/Kota														
			Jumlah AMPK yang mendapatkan layanan pengaduan	30 Orang	100.713.024,00	100.713.024,00	0,00	0,00	0,00	0,00	0,00	0,00	100.713.024,00	100.713.024,00	PENDAPATAN ASLI DAERAH (PAD)	
1380	2.08.07.2.02.0006	Koordinasi Pelaksanaan Layanan AMPK														
			Jumlah AMPK yang mendapatkan layanan	2 Orang	85.185.000,00	78.585.000,00	0,00	0,00	0,00	0,00	0,00	0,00	85.185.000,00	78.585.000,00	PENDAPATAN ASLI DAERAH (PAD)	
	2.14	URUSAN PEMERINTAHAN BIDANG PENGENDALIAN PENDUDUK DAN KELUARGA BERENCANA														
	2.14.02	PROGRAM PENGENDALIAN PENDUDUK	TFR per WUS (15 s/d 49 tahun)	2,55 %												
	2.14.02.2.01	Pemaduan dan Sinkronisasi Kebijakan Pemerintah Daerah Provinsi dengan Pemerintah Daerah Kabupaten/Kota dalam rangka Pengendalian Kuantitas Penduduk	Jumlah laporan	1 laporan												

No	Kode	Urusan / Bidang Urusan / Program / Kegiatan / Sub Kegiatan	Indikator Program / Kegiatan / Sub Kegiatan	Capaian Kinerja Dan Kerangka Pendanaan												
				Target	Pagu Indikatif Belanja (Rp)										Sumber Dana	
					Operasi		Modal		Tidak Terduga		Transfer		Total			
					Sebelum	Sesudah	Sebelum	Sesudah	Sebelum	Sesudah	Sebelum	Sesudah	Sebelum	Sesudah		
1	2	3	4	5	6	7	8	9	10	11	12	13	14	15	16	
1381	2.14.02.2.01.0002	Penyusunan dan Pemanfaatan Grand Design Pembangunan Kependudukan (GDPK) Tingkat Kabupaten/Kota														
			Jumlah Dokumen Penyusunan dan Pemanfaatan Grand Design Pembangunan Kependudukan (GDPK) Tingkat Kabupaten/Kota	1 Dokumen	0,00	0,00	0,00	0,00	0,00	0,00	0,00	0,00	0,00	0,00	0,00	-
1382	2.14.02.2.01.0019	Implementasi Pendidikan Kependudukan Jalur Pendidikan Formal dan Nonformal														
			Jumlah Pelaksanaan Pendidikan Kependudukan Jalur Pendidikan Formal dan Nonformal	1 Kegiatan	35.000.000,00	16.900.000,00	0,00	0,00	0,00	0,00	0,00	0,00	0,00	35.000.000,00	16.900.000,00	PENDAPATAN ASLI DAERAH (PAD)
	2.14.02.2.02	Pemetaan Perkiraan Pengendalian Penduduk Cakupan Daerah Kabupaten/Kota	Jumlah dokumen	2 dokumen												
1383	2.14.02.2.02.0002	Penyediaan dan Pengolahan Data Kependudukan														
			Jumlah Dokumen Penyediaan dan Pengolahan Data Kependudukan	1 Dokumen	56.720.000,00	63.600.000,00	0,00	0,00	0,00	0,00	0,00	0,00	0,00	56.720.000,00	63.600.000,00	PENDAPATAN ASLI DAERAH (PAD)
1384	2.14.02.2.02.0012	Pencatatan dan Pengumpulan Data Keluarga														
			Jumlah Laporan Pencatatan dan Pengumpulan Data Keluarga	2 Laporan	109.800.000,00	109.800.000,00	0,00	0,00	0,00	0,00	0,00	0,00	0,00	109.800.000,00	109.800.000,00	DAK Non Fisik-BOKKB-BOKB
1385	2.14.02.2.02.0013	Pengolahan dan Pelaporan Data Pengendalian Lapangan dan Pelayanan KB														
			Jumlah Dokumen Pengolahan dan Pelaporan Data Pengendalian Lapangan dan Pelayanan KB	1 Dokumen	55.000.000,00	55.000.000,00	0,00	0,00	0,00	0,00	0,00	0,00	0,00	55.000.000,00	55.000.000,00	DAK Non Fisik-BOKKB-BOKB
1386	2.14.02.2.02.0019	Pemetaan Program Pembangunan Keluarga, Kependudukan, dan Keluarga Berencana (Bangga Kencana)														
			Jumlah dokumen Pemetaan Program Pembangunan Keluarga, Kependudukan, dan Keluarga Berencana (Bangga Kencana)	1 Dokumen	35.000.000,00	35.000.000,00	0,00	0,00	0,00	0,00	0,00	0,00	0,00	35.000.000,00	35.000.000,00	PENDAPATAN ASLI DAERAH (PAD)
	2.14.03	PROGRAM PEMBINAAN KELUARGA BERENCANA (KB)	Cakupan peserta KB Aktif	68 %												
	2.14.03.2.01	Pelaksanaan Advokasi, Komunikasi, Informasi dan Edukasi (KIE) Pengendalian Penduduk dan KB Sesuai Kearifan Budaya Lokal	Jumlah Pelaksanaan dan pengendalian KIE	4 kali												
1387	2.14.03.2.01.0008	Pengendalian Program KKBPB														
			Jumlah Laporan Hasil Pengendalian Program KKBPB	2 Laporan	140.000.000,00	140.000.000,00	0,00	0,00	0,00	0,00	0,00	0,00	0,00	140.000.000,00	140.000.000,00	DAK Non Fisik-BOKKB-BOKB
1388	2.14.03.2.01.0010	Pengelolaan Operasional dan Sarana di Balai Penyuluhan Bangsa Kencana														
			Jumlah Laporan Hasil Pengelolaan Operasional dan Sarana di Balai Penyuluhan Bangsa Kencana (Pembangunan Keluarga, Kependudukan, dan Keluarga Berencana)	3 Laporan	248.000.000,00	248.000.000,00	0,00	0,00	0,00	0,00	0,00	0,00	0,00	248.000.000,00	248.000.000,00	DAK Non Fisik-BOKKB-BOKB

No	Kode	Urusan / Bidang Urusan / Program / Kegiatan / Sub Kegiatan	Indikator Program / Kegiatan / Sub Kegiatan	Capaian Kinerja Dan Kerangka Pendanaan												
				Target	Pagu Indikatif Belanja (Rp)											Sumber Dana
					Operasi		Modal		Tidak Terduga		Transfer		Total			
					Sebelum	Sesudah	Sebelum	Sesudah	Sebelum	Sesudah	Sebelum	Sesudah	Sebelum	Sesudah		
1	2	3	4	5	6	7	8	9	10	11	12	13	14	15	16	
1389	2.14.03.2.01.0011	Pelaksanaan Mekanisme Operasional Program Bangga Kencana melalui Rapat Koordinasi Kecamatan (Rakorcam), Rapat Koordinasi Desa (Rakordes), dan Mini Lokakarya (Minilok)														
			Jumlah Laporan Mekanisme Operasional Program Bangga Kencana (Pembangunan Keluarga, Kependudukan, dan Keluarga Berencana) Melalui Rapat Koordinasi Kecamatan (Rakorcam), Rapat Koordinasi Desa (Rakordes), dan Mini Lokakarya (Minilok)	4 Laporan	75.000.000,00	75.000.000,00	0,00	0,00	0,00	0,00	0,00	0,00	0,00	75.000.000,00	75.000.000,00	DAK Non Fisik-BOKKB-BOKB
1390	2.14.03.2.01.0012	Promosi dan KIE Program Bangga Kencana Melalui Media Massa Cetak dan Elektronik serta Media Luar Ruang														
			Jumlah Dokumen Promosi dan KIE Program Bangga Kencana (Pembangunan Keluarga, Kependudukan, dan Keluarga Berencana) Melalui Media Massa Cetak dan Elektronik serta Media Luar Ruang	1 Dokumen	100.000.000,00	0,00	0,00	0,00	0,00	0,00	0,00	0,00	0,00	100.000.000,00	0,00	DAK Non Fisik-BOKKB-BOKB
1391	2.14.03.2.01.0012	Promosi dan KIE Program Bangga Kencana Melalui Media Massa Cetak dan Elektronik serta Media Luar Ruang														
			Jumlah Dokumen Promosi dan KIE Program Bangga Kencana (Pembangunan Keluarga, Kependudukan, dan Keluarga Berencana) Melalui Media Massa Cetak dan Elektronik serta Media Luar Ruang	1 Dokumen	0,00	101.360.000,00	0,00	0,00	0,00	0,00	0,00	0,00	0,00	0,00	101.360.000,00	DAK Non Fisik-BOKKB-BOKB PENDAPATAN ASLI DAERAH (PAD)
1392	2.14.03.2.01.0014	Advokasi Program Bangga kencana oleh pokja advokasi kepada Stakeholders dan Mitra Kerja														
			Jumlah Organisasi yang Mendapatkan Advokasi Program Bangga Kencana (Pembangunan Keluarga, Kependudukan, dan Keluarga Berencana) kepada Stakeholders dan Mitra Kerja	5 Organisasi	252.040.000,00	252.040.000,00	0,00	0,00	0,00	0,00	0,00	0,00	0,00	252.040.000,00	252.040.000,00	DAK Non Fisik-BOKKB-BOKB PENDAPATAN ASLI DAERAH (PAD)
	2.14.03.2.02	Pendayagunaan Tenaga Penyuluh KB/Petugas Lapangan KB (PKB/PLKB)	-	-												
1393	2.14.03.2.02.0004	Penggerakan Kader Institusi Masyarakat Pedesaan (IMP)														
			Jumlah Kader yang Mengikuti Penggerakan Kader Institusi Masyarakat Pedesaan (IMP)	114 Orang	171.000.000,00	171.000.000,00	0,00	0,00	0,00	0,00	0,00	0,00	0,00	171.000.000,00	171.000.000,00	DAK Non Fisik-BOKKB-BOKB
1394	2.14.03.2.02.0006	Fasilitasi Pelaksanaan Penyuluhan, Penggerakan, Pelayanan dan Pengembangan Program Bangga Kencana untuk Petugas Keluarga Berencana/Penyuluh Lapangan Keluarga Berencana (PKB/PLKB)														
			Jumlah Laporan Hasil Penguatan Pelaksanaan Penyuluhan, Penggerakan, Pelayanan dan Pengembangan Program Bangga Kencana (Pembangunan Keluarga, Kependudukan, dan Keluarga Berencana) untuk Petugas Keluarga Berencana/Penyuluh Lapangan Keluarga Berencana (PKB/PLKB)	2 Laporan	199.200.000,00	199.200.000,00	154.786.000,00	154.786.000,00	0,00	0,00	0,00	0,00	0,00	353.986.000,00	353.986.000,00	DAK Fisik-Bidang Kesehatan dan KB-Penugasan-Keluarga Berencana

No	Kode	Urusan / Bidang Urusan / Program / Kegiatan / Sub Kegiatan	Indikator Program / Kegiatan / Sub Kegiatan	Capaian Kinerja Dan Kerangka Pendanaan												
				Target	Pagu Indikatif Belanja (Rp)											Sumber Dana
					Operasi		Modal		Tidak Terduga		Transfer		Total			
					Sebelum	Sesudah	Sebelum	Sesudah	Sebelum	Sesudah	Sebelum	Sesudah	Sebelum	Sesudah		
1	2	3	4	5	6	7	8	9	10	11	12	13	14	15	16	
	2.14.03.2.03	Pengendalian dan Pendistribusian Kebutuhan Alat dan Obat Kontrasepsi serta Pelaksanaan Pelayanan KB di Daerah Kabupaten/Kota	Persentase alat dan obat kontrasepsi yang terfasilitasi	100 %												
1395	2.14.03.2.03.0003	Peningkatan Kesertaan Penggunaan Metode Kontrasepsi Jangka Panjang (MKJP)														
			Jumlah Orang yang Mengikuti Kesertaan Penggunaan Metode Kontrasepsi Jangka Panjang (MKJP)	1202 Orang	498.947.000,00	498.947.000,00	0,00	0,00	0,00	0,00	0,00	0,00	0,00	498.947.000,00	498.947.000,00	DAK Non Fisik-BOKKB-BOKB PENDAPATAN ASLI DAERAH (PAD)
1396	2.14.03.2.03.0006	Penyediaan Sarana Penunjang Pelayanan KB														
			Jumlah Unit Sarana Penunjang Pelayanan KB	6 Unit	37.398.000,00	20.838.000,00	184.602.000,00	201.162.000,00	0,00	0,00	0,00	0,00	0,00	222.000.000,00	222.000.000,00	DAK Fisik-Bidang Kesehatan dan KB-Penugasan-Keluarga Berencana
1397	2.14.03.2.03.0008	Pembinaan Pelayanan Keluarga Berencana dan Kesehatan Reproduksi di Fasilitas Kesehatan Termasuk Jaringan dan Jejaringnya														
			Jumlah Laporan Hasil Pembinaan Pelayanan Keluarga Berencana dan Kesehatan Reproduksi di Fasilitas Kesehatan Termasuk Jaringan dan Jejaringnya	1 Laporan	12.402.000,00	12.402.000,00	0,00	0,00	0,00	0,00	0,00	0,00	0,00	12.402.000,00	12.402.000,00	DAK Non Fisik-BOKKB-BOKB
	2.14.03.2.04	Pemberdayaan dan Peningkatan Peran Serta Organisasi Masyarakat Tingkat Daerah Kabupaten/Kota dalam Pelaksanaan Pelayanan dan Pembinaan Kesertaan Ber-KB	Jumlah Organisasi yang Mendapatkan Pemberdayaan dan peningkatan Peran Serta Organisasi Masyarakat	7 organisasi												
1398	2.14.03.2.04.0001	Penguatan Peran Serta Organisasi Masyarakat dan Mitra Kerja Lainnya dalam Pelaksanaan Pelayanan dan Pembinaan Kesertaan Ber-KB														
			Jumlah Organisasi yang Mendapatkan Penguatan Peran Serta Organisasi Masyarakat dan Mitra Kerja Lainnya dalam Pelaksanaan Pelayanan dan Pembinaan Kesertaan Ber-KB	7 Organisasi	138.809.952,00	134.200.740,00	0,00	0,00	0,00	0,00	0,00	0,00	0,00	138.809.952,00	134.200.740,00	PENDAPATAN ASLI DAERAH (PAD)
1399	2.14.03.2.04.0002	Integrasi Pembangunan Lintas Sektor di Kampung KB														
			Jumlah Dokumen Hasil Integrasi Pembangunan Lintas Sektor di Kampung KB	1 Dokumen	3.750.000,00	3.750.000,00	0,00	0,00	0,00	0,00	0,00	0,00	0,00	3.750.000,00	3.750.000,00	DAK Non Fisik-BOKKB-BOKB
1400	2.14.03.2.04.0006	Pelaksanaan dan Pengelolaan Program Bangga Kencana di Kampung Keluarga Berkualitas														
			Jumlah Kampung Keluarga Berkualitas yang mengikuti Pelaksanaan dan Pengelolaan Program Bangga Kencana (Pembangunan Keluarga, Kependudukan, dan Keluarga Berencana)	1 Kampung	48.500.000,00	48.500.000,00	0,00	0,00	0,00	0,00	0,00	0,00	0,00	48.500.000,00	48.500.000,00	DAK Non Fisik-BOKKB-BOKB
	2.14.04	PROGRAM PEMBERDAYAAN DAN PENINGKATAN KELUARGA SEJAHTERA (KS)	Persentase Kelompok UPPKS Aktif	96,65 %												
	2.14.04.2.01	Pelaksanaan Pembangunan Keluarga Melalui Pembinaan Ketahanan dan Kesejahteraan Keluarga	Jumlah Laporan	5 laporan												

No	Kode	Urusan / Bidang Urusan / Program / Kegiatan / Sub Kegiatan	Indikator Program / Kegiatan / Sub Kegiatan	Capaian Kinerja Dan Kerangka Pendanaan												
				Target	Pagu Indikatif Belanja (Rp)											Sumber Dana
					Operasi		Modal		Tidak Terduga		Transfer		Total			
					Sebelum	Sesudah	Sebelum	Sesudah	Sebelum	Sesudah	Sebelum	Sesudah	Sebelum	Sesudah		
1	2	3	4	5	6	7	8	9	10	11	12	13	14	15	16	
1401	2.14.04.2.01.0008	Promosi dan Sosialisasi Kelompok Kegiatan Ketahanan dan Kesejahteraan Keluarga (Menjadi Orang Tua Hebat, Generasi Berencana, Kelanjutan serta Pengelolaan Keuangan Keluarga)														
			Jumlah Laporan Hasil Promosi dan Sosialisasi Kelompok Kegiatan Ketahanan dan Kesejahteraan Keluarga (Menjadi Orang Tua Hebat, Generasi Berencana, Kelanjutan serta Pengelolaan Keuangan Keluarga)	3 Laporan	0,00	324.154.212,00	0,00	0,00	0,00	0,00	0,00	0,00	0,00	0,00	324.154.212,00	Insentif Fiskal
1402	2.14.04.2.01.0008	Promosi dan Sosialisasi Kelompok Kegiatan Ketahanan dan Kesejahteraan Keluarga (Menjadi Orang Tua Hebat, Generasi Berencana, Kelanjutan serta Pengelolaan Keuangan Keluarga)														
			Jumlah Laporan Hasil Promosi dan Sosialisasi Kelompok Kegiatan Ketahanan dan Kesejahteraan Keluarga (Menjadi Orang Tua Hebat, Generasi Berencana, Kelanjutan serta Pengelolaan Keuangan Keluarga)	3 Laporan	105.325.000,00	0,00	0,00	0,00	0,00	0,00	0,00	0,00	0,00	105.325.000,00	0,00	PENDAPATAN ASLI DAERAH (PAD)
1403	2.14.04.2.01.0016	Pengelolaan Ketahanan Keluarga Melalui Pusat Pelayanan Keluarga Sejahtera (PPKS)														
			Jumlah laporan hasil pengelolaan Ketahanan Keluarga Melalui Pusat Pelayanan Keluarga Sejahtera (PPKS)	1 Laporan / Dokumen	9.600.000,00	9.600.000,00	0,00	0,00	0,00	0,00	0,00	0,00	0,00	9.600.000,00	9.600.000,00	DAK Non Fisik-BOKKB-BOKB
1404	2.14.04.2.01.0018	Pengadaan Sarana Kelompok Kegiatan Ketahanan dan Kesejahteraan Keluarga (BKB, BKR, BKL, PPKS, PIK-R dan Usaha Peningkatan Pendapatan Keluarga Akseptor (UPPKA)														
			Jumlah Unit Sarana Kelompok Kegiatan Ketahanan dan Kesejahteraan Keluarga (BKB, BKR, BKL, PPKS, PIK-R dan Usaha Peningkatan Pendapatan Keluarga Akseptor (UPPKA) yang tersedia	1 Unit	300.000.000,00	300.000.000,00	0,00	0,00	0,00	0,00	0,00	0,00	0,00	300.000.000,00	300.000.000,00	DAK Non Fisik-BOKKB-BOKB
1405	2.14.04.2.01.0021	Orientasi dan Pelatihan Teknis Pengelola Ketahanan dan Kesejahteraan Keluarga (BKB, BKR, BKL, PPKS, PIK-R dan Usaha Peningkatan Pendapatan Keluarga Akseptor (UPPKA)														
			Jumlah Laporan Hasil Orientasi dan Pelatihan Teknis Pengelola Ketahanan dan Kesejahteraan Keluarga (BKB, BKR, BKL, PPKS, PIK-R dan Pemberdayaan Ekonomi Keluarga/UPPKA)	2 Laporan	164.425.000,00	161.203.456,00	0,00	0,00	0,00	0,00	0,00	0,00	0,00	164.425.000,00	161.203.456,00	PENDAPATAN ASLI DAERAH (PAD)
	2.14.04.2.02	Pelaksanaan dan Peningkatan Peran Serta Organisasi Masyarakat Tingkat Daerah Kabupaten/ Kota dalam Pembangunan Keluarga Melalui Pembinaan Ketahanan dan Kesejahteraan Keluarga	Jumlah Organisasi yang aktif dan ikut dalam kegiatan	10 organisasi												
1406	2.14.04.2.02.0001	Penguatan Kebijakan Daerah dalam rangka Pemberdayaan dan Peningkatan Peran Serta Organisasi Masyarakat dan Mitra Kerja Lainnya dalam Pembinaan Ketahanan dan Kesejahteraan Keluarga (BKB, BKR, BKL, PPPKS, PIK-R dan Pemberdayaan Ekonomi Keluarga/UPPKS)														

No	Kode	Urusan / Bidang Urusan / Program / Kegiatan / Sub Kegiatan	Indikator Program / Kegiatan / Sub Kegiatan	Capaian Kinerja Dan Kerangka Pendanaan												
				Target	Pagu Indikatif Belanja (Rp)											Sumber Dana
					Operasi		Modal		Tidak Terduga		Transfer		Total			
					Sebelum	Sesudah	Sebelum	Sesudah	Sebelum	Sesudah	Sebelum	Sesudah	Sebelum	Sesudah		
1	2	3	4	5	6	7	8	9	10	11	12	13	14	15	16	
			Jumlah Organisasi yang Mengikuti Penguatan Kebijakan Daerah dalam rangka Pemberdayaan dan Peningkatan Peran Serta Organisasi Masyarakat dan Mitra Kerja Lainnya dalam Pembinaan Ketahanan dan Kesejahteraan Keluarga (BKB, BKR, BKL, PPPKS, PIK-R dan Pemberdayaan Ekonomi Keluarga/UPPKS)	5 Organisasi	578.797.440,00	660.095.124,00	0,00	0,00	0,00	0,00	0,00	0,00	578.797.440,00	660.095.124,00	PENDAPATAN ASLI DAERAH (PAD)	
1407	2.14.04.2.02.0003	Pelaksanaan Peningkatan Kapasitas Mitra dan Organisasi Masyarakat dalam Pengelolaan Program Ketahanan dan Kesejahteraan Keluarga (BKB, BKR, BKL, PPPKS, PIK-R dan Pemberdayaan Ekonomi Keluarga/UPPKS)														
			Jumlah Organisasi yang Mengikuti Peningkatan Kapasitas Mitra dan Organisasi Masyarakat dalam Pengelolaan Program Ketahanan dan Kesejahteraan Keluarga (BKB, BKR, BKL, PPPKS, PIK-R dan Pemberdayaan Ekonomi Keluarga/UPPKS)	5 Organisasi	300.000.000,00	269.200.000,00	0,00	0,00	0,00	0,00	0,00	0,00	300.000.000,00	269.200.000,00	PENDAPATAN ASLI DAERAH (PAD)	
1408	2.14.04.2.02.0005	Pemantauan Data dan Informasi Keluarga Berisiko Stunting (Termasuk remaja Calon Pengantin/Calon PUS, Ibu Hamil, Pasca salin/kelahiran, Baduta/Balita)														
			Cakupan Pemantauan Data dan Informasi Keluarga Berisiko Stunting (Termasuk remaja Calon Pengantin/Calon PUS, Ibu Hamil, Pasca salin/kelahiran, Baduta/Balita)	4 laporan	1.950.000.000,00	1.950.000.000,00	0,00	0,00	0,00	0,00	0,00	0,00	1.950.000.000,00	1.950.000.000,00	DAK Non Fisik-BOKKB-BOKB	
1409	2.14.04.2.02.0006	Pendampingan Keluarga Berisiko Stunting (Termasuk remaja Calon Pengantin/Calon PUS, Ibu Hamil, Pasca salin/kelahiran, Baduta/Balita)														
			Jumlah Keluarga Berisiko Stunting (Termasuk remaja Calon Pengantin/Calon PUS, Ibu Hamil, Pasca salin/kelahiran, Baduta/Balita) yang mendapat pendampingan	10 laporan	2.145.000.000,00	2.145.000.000,00	0,00	0,00	0,00	0,00	0,00	0,00	2.145.000.000,00	2.145.000.000,00	DAK Non Fisik-BOKKB-BOKB	
		Dinas Tenaga Kerja, Penanaman Modal dan Pelayanan Terpadu Satu Pintu														
2		URUSAN PEMERINTAHAN WAJIB YANG TIDAK BERKAITAN DENGAN PELAYANAN DASAR														
2.07		URUSAN PEMERINTAHAN BIDANG TENAGA KERJA														
2.07.02		PROGRAM PERENCANAAN TENAGA KERJA	Persentase kegiatan yang dilaksanakan yang mengacu ke rencana tenaga kerja	20 %												
	2.07.02.2.01	Penyusunan Rencana Tenaga Kerja (RTK)	Jumlah Dokumen Rencana Tenaga Kerja	1 Dokumen												
1410	2.07.02.2.01.0003	Fasilitasi Penyusunan Rencana Tenaga Kerja Mikro														
			Jumlah SDM Perusahaan yang mampu menyusun RTK Mikro	1 Orang	500.000,00	0,00	0,00	0,00	0,00	0,00	0,00	0,00	500.000,00	0,00	PENDAPATAN ASLI DAERAH (PAD)	
1411	2.07.02.2.01.0003	Fasilitasi Penyusunan Rencana Tenaga Kerja Mikro														
			Jumlah SDM Perusahaan yang mampu menyusun RTK Mikro	0 Orang	0,00	0,00	0,00	0,00	0,00	0,00	0,00	0,00	0,00	0,00	PENDAPATAN ASLI DAERAH (PAD)	

No	Kode	Urusan / Bidang Urusan / Program / Kegiatan / Sub Kegiatan	Indikator Program / Kegiatan / Sub Kegiatan	Target	Capaian Kinerja Dan Kerangka Pendanaan											
					Pagu Indikatif Belanja (Rp)											Sumber Dana
					Operasi		Modal		Tidak Terduga		Transfer		Total			
					Sebelum	Sesudah	Sebelum	Sesudah	Sebelum	Sesudah	Sebelum	Sesudah	Sebelum	Sesudah		
1	2	3	4	5	6	7	8	9	10	11	12	13	14	15	16	
	2.07.03	PROGRAM PELATIHAN KERJA DAN PRODUKTIVITAS TENAGA KERJA	Persentase pencari kerja yang mendapatkan pelatihan berbasis kompetensi	80 %												
	2.07.03.2.01	Pelaksanaan Pelatihan berdasarkan Unit Kompetensi	Persentase peserta pelatihan berbasis kompetensi	60,00 %												
1412	2.07.03.2.01.0001	Proses Pelaksanaan Pendidikan dan Pelatihan Keterampilan bagi Pencari Kerja berdasarkan Klaster Kompetensi														
			Jumlah Tenaga Kerja yang Mendapat Pelatihan Berbasis Kompetensi pada Tahun n	352 Orang	1.783.517.300,00	0,00	0,00	0,00	0,00	0,00	0,00	0,00	1.783.517.300,00	0,00		DBH Cukai Hasil Tembakau (CHT) PENDAPATAN ASLI DAERAH (PAD)
1413	2.07.03.2.01.0001	Proses Pelaksanaan Pendidikan dan Pelatihan Keterampilan bagi Pencari Kerja berdasarkan Klaster Kompetensi														
			Jumlah Tenaga Kerja yang Mendapat Pelatihan Berbasis Kompetensi pada Tahun n	352 Orang	0,00	1.768.237.300,00	0,00	0,00	0,00	0,00	0,00	0,00	0,00	1.768.237.300,00		DBH Cukai Hasil Tembakau (CHT) PENDAPATAN ASLI DAERAH (PAD)
1414	2.07.03.2.01.0002	Koordinasi Lintas Lembaga dan Kerja Sama dengan Sektor Swasta untuk Penyediaan Instruktur serta Sarana dan Prasarana Lembaga Pelatihan Kerja														
			Jumlah Kesepakatan/Koordinasi dalam rangka Optimalisasi Kapasitas Instruktur dan Peningkatan Sarana Prasarana Pelatihan Vokasi dan Produktivitas pada Tahun n	3 Lembaga	650.000,00	0,00	0,00	0,00	0,00	0,00	0,00	0,00	650.000,00	0,00		PENDAPATAN ASLI DAERAH (PAD)
1415	2.07.03.2.01.0002	Koordinasi Lintas Lembaga dan Kerja Sama dengan Sektor Swasta untuk Penyediaan Instruktur serta Sarana dan Prasarana Lembaga Pelatihan Kerja														
			Jumlah Kesepakatan/Koordinasi dalam rangka Optimalisasi Kapasitas Instruktur dan Peningkatan Sarana Prasarana Pelatihan Vokasi dan Produktivitas pada Tahun n	0 Lembaga	0,00	0,00	0,00	0,00	0,00	0,00	0,00	0,00	0,00	0,00		PENDAPATAN ASLI DAERAH (PAD)
	2.07.03.2.02	Pembinaan Lembaga Pelatihan Kerja Swasta	Persentase LPK yang memiliki perizinan	100 %												
1416	2.07.03.2.02.0001	Pembinaan Lembaga Pelatihan Kerja Swasta														
			Jumlah Lembaga Pelatihan Kerja Swasta yang Dibina	50 Lembaga	75.000.000,00	67.007.950,00	0,00	0,00	0,00	0,00	0,00	0,00	75.000.000,00	67.007.950,00		PENDAPATAN ASLI DAERAH (PAD)
	2.07.03.2.04	Konsultansi Produktivitas pada Perusahaan Kecil	Persentase Perusahaan yang Menerapkan Program Peningkatan Produktivitas	0,5 %												
1417	2.07.03.2.04.0001	Pelaksanaan Konsultansi Produktivitas kepada Perusahaan Kecil														
			Jumlah Perusahaan Kecil yang Mendapat Konsultansi Peningkatan Produktivitas	1 Perusahaan	500.000,00	0,00	0,00	0,00	0,00	0,00	0,00	0,00	500.000,00	0,00		PENDAPATAN ASLI DAERAH (PAD)
1418	2.07.03.2.04.0001	Pelaksanaan Konsultansi Produktivitas kepada Perusahaan Kecil														
			Jumlah Perusahaan Kecil yang Mendapat Konsultansi Peningkatan Produktivitas	0 Perusahaan	0,00	0,00	0,00	0,00	0,00	0,00	0,00	0,00	0,00	0,00		PENDAPATAN ASLI DAERAH (PAD)
	2.07.03.2.05	Pengukuran Produktivitas Tingkat Daerah Kabupaten/Kota	Tingkat Produktivitas Tenaga Kerja	00 -												



No	Kode	Urusan / Bidang Urusan / Program / Kegiatan / Sub Kegiatan	Indikator Program / Kegiatan / Sub Kegiatan	Capaian Kinerja Dan Kerangka Pendanaan												
				Target	Pagu Indikatif Belanja (Rp)										Sumber Dana	
					Operasi		Modal		Tidak Terduga		Transfer		Total			
					Sebelum	Sesudah	Sebelum	Sesudah	Sebelum	Sesudah	Sebelum	Sesudah	Sebelum	Sesudah		
1	2	3	4	5	6	7	8	9	10	11	12	13	14	15	16	
1419	2.07.03.2.05.0001	Pengukuran Kompetensi dan Produktivitas Tenaga Kerja														
			Jumlah Dokumen Hasil Pengukuran Produktivitas dan Daya Saing Tenaga Kerja di Tingkat Daerah	0 Dokumen	0,00	0,00	0,00	0,00	0,00	0,00	0,00	0,00	0,00	0,00	0,00	PENDAPATAN ASLI DAERAH (PAD)
1420	2.07.03.2.05.0001	Pengukuran Kompetensi dan Produktivitas Tenaga Kerja														
			Jumlah Dokumen Hasil Pengukuran Produktivitas dan Daya Saing Tenaga Kerja di Tingkat Daerah	1 Dokumen	500.000,00	0,00	0,00	0,00	0,00	0,00	0,00	0,00	0,00	500.000,00	0,00	PENDAPATAN ASLI DAERAH (PAD)
	2.07.04	PROGRAM PENEMPATAN TENAGA KERJA	Persentase pencari kerja yang ditempatkan	65.11 %												
	2.07.04.2.01	Pelayanan antar Kerja di Daerah Kabupaten/Kota	Jumlah Bursa Kerja Khusus (BKK) wilayah kab/kota	36 BKK												
1421	2.07.04.2.01.0002	Pelayanan antar Kerja														
			Jumlah Tenaga Kerja yang Ditempatkan Melalui Layanan AKAD dan AKL	25 Orang	61.150.000,00	57.680.000,00	0,00	0,00	0,00	0,00	0,00	0,00	0,00	61.150.000,00	57.680.000,00	PENDAPATAN ASLI DAERAH (PAD)
1422	2.07.04.2.01.0003	Penyuluhan dan Bimbingan Jabatan bagi Pencari Kerja														
			Jumlah Pencari Kerja yang Mendapatkan Penyuluhan dan Bimbingan Jabatan	206 Orang	147.710.000,00	0,00	0,00	0,00	0,00	0,00	0,00	0,00	0,00	147.710.000,00	0,00	PENDAPATAN ASLI DAERAH (PAD)
1423	2.07.04.2.01.0003	Penyuluhan dan Bimbingan Jabatan bagi Pencari Kerja														
			Jumlah Pencari Kerja yang Mendapatkan Penyuluhan dan Bimbingan Jabatan	211 Orang	0,00	144.310.000,00	0,00	0,00	0,00	0,00	0,00	0,00	0,00	0,00	144.310.000,00	PENDAPATAN ASLI DAERAH (PAD)
1424	2.07.04.2.01.0004	Penyelenggaraan Unit Layanan Disabilitas Ketenagakerjaan														
			Jumlah Tenaga Kerja Disabilitas yang Mendapatkan Fasilitas Layanan ULD	20 Orang	18.375.000,00	13.875.000,00	0,00	0,00	0,00	0,00	0,00	0,00	0,00	18.375.000,00	13.875.000,00	PENDAPATAN ASLI DAERAH (PAD)
	2.07.04.2.04	Pelindungan PMI (Pra dan Purna Penempatan) di Daerah Kabupaten/Kota	Jumlah Calon Pekerja Migran Indonesia (CPMI)/Calon Tenaga Kerja Indonesia (CTKI) yang mendapatkan sosialisasi	00 Orang												
1425	2.07.04.2.04.0001	Peningkatan Pelindungan dan Kompetensi Calon Pekerja Migran Indonesia (PMI)/Pekerja Migran Indonesia (PMI)														
			Jumlah CPMI/PMI yang Dilindungi dan Ditingkatkan Kompetensinya	0 Orang	0,00	0,00	0,00	0,00	0,00	0,00	0,00	0,00	0,00	0,00	0,00	PENDAPATAN ASLI DAERAH (PAD)
1426	2.07.04.2.04.0001	Peningkatan Pelindungan dan Kompetensi Calon Pekerja Migran Indonesia (PMI)/Pekerja Migran Indonesia (PMI)														
			Jumlah CPMI/PMI yang Dilindungi dan Ditingkatkan Kompetensinya	1 Orang	500.000,00	0,00	0,00	0,00	0,00	0,00	0,00	0,00	0,00	500.000,00	0,00	PENDAPATAN ASLI DAERAH (PAD)
	2.07.05	PROGRAM HUBUNGAN INDUSTRIAL	Persentase Perusahaan yang menerapkan tata kelola kerja yang layak	20 %												
	2.07.05.2.01	Pengesahan Peraturan Perusahaan dan Pendaftaran Perjanjian Kerja Bersama untuk Perusahaan yang Hanya Beroperasi dalam 1 (Satu) Daerah Kabupaten/Kota	Persentase perusahaan yang memiliki Peraturan Perusahaan	11,79 %												

No	Kode	Urusan / Bidang Urusan / Program / Kegiatan / Sub Kegiatan	Indikator Program / Kegiatan / Sub Kegiatan	Capaian Kinerja Dan Kerangka Pendanaan												
				Target	Pagu Indikatif Belanja (Rp)											Sumber Dana
					Operasi		Modal		Tidak Terduga		Transfer		Total			
					Sebelum	Sesudah	Sebelum	Sesudah	Sebelum	Sesudah	Sebelum	Sesudah	Sebelum	Sesudah		
1	2	3	4	5	6	7	8	9	10	11	12	13	14	15	16	
1427	2.07.05.2.01.0001	Pengesahan Peraturan Perusahaan bagi Perusahaan														
			Jumlah Perusahaan yang Melaksanakan Pengesahan Peraturan Perusahaan yang Terkait dengan Hubungan Industrial dan Terdaftar di WLKP Online	90 Perusahaan	50.640.000,00	49.630.000,00	0,00	0,00	0,00	0,00	0,00	0,00	0,00	50.640.000,00	49.630.000,00	PENDAPATAN ASLI DAERAH (PAD)
1428	2.07.05.2.01.0002	Pendaftaran Perjanjian Kerja Sama bagi Perusahaan														
			Jumlah Perusahaan yang Menyusun Perjanjian Kerja Bersama	0 Perusahaan	0,00	0,00	0,00	0,00	0,00	0,00	0,00	0,00	0,00	0,00	0,00	PENDAPATAN ASLI DAERAH (PAD)
1429	2.07.05.2.01.0002	Pendaftaran Perjanjian Kerja Sama bagi Perusahaan														
			Jumlah Perusahaan yang Menyusun Perjanjian Kerja Bersama	1 Perusahaan	500.000,00	0,00	0,00	0,00	0,00	0,00	0,00	0,00	0,00	500.000,00	0,00	PENDAPATAN ASLI DAERAH (PAD)
1430	2.07.05.2.01.0003	Penyelenggaraan Pendataan dan Informasi Sarana Hubungan Industrial dan Jaminan Sosial Tenaga Kerja serta Pengupahan														
			Jumlah Data dan Informasi Sarana HI (PP/PKB, Struktur Skala Upah, dan LKS Bipartit) dan Pekerja yang Terdaftar sebagai Peserta Jamsostek serta Pengupahan	0 Laporan	0,00	0,00	0,00	0,00	0,00	0,00	0,00	0,00	0,00	0,00	0,00	PENDAPATAN ASLI DAERAH (PAD)
1431	2.07.05.2.01.0003	Penyelenggaraan Pendataan dan Informasi Sarana Hubungan Industrial dan Jaminan Sosial Tenaga Kerja serta Pengupahan														
			Jumlah Data dan Informasi Sarana HI (PP/PKB, Struktur Skala Upah, dan LKS Bipartit) dan Pekerja yang Terdaftar sebagai Peserta Jamsostek serta Pengupahan	1 Laporan	550.000,00	0,00	0,00	0,00	0,00	0,00	0,00	0,00	0,00	550.000,00	0,00	PENDAPATAN ASLI DAERAH (PAD)
	2.07.05.2.02	Pencegahan dan Penyelesaian Perselisihan Hubungan Industrial, Mogok Kerja dan Penutupan Perusahaan di Daerah Kabupaten/Kota														
1432	2.07.05.2.02.0001	Pencegahan Perselisihan Hubungan Industrial, Mogok Kerja, dan Penutupan Perusahaan yang Berakibat/Berdampak pada Kepentingan di 1 (Satu) Daerah Kabupaten/Kota														
			Jumlah Perselisihan yang Dicegah	20 Perkara	50.640.000,00	49.630.000,00	0,00	0,00	0,00	0,00	0,00	0,00	0,00	50.640.000,00	49.630.000,00	PENDAPATAN ASLI DAERAH (PAD)
1433	2.07.05.2.02.0002	Penyelesaian Perselisihan Hubungan Industrial, Mogok Kerja, dan Penutupan Perusahaan yang Berakibat/Berdampak pada Kepentingan di 1 (satu) Daerah Kabupaten/Kota														
			Jumlah Perkara Perselisihan yang terselesaikan	1 Perkara	500.000,00	500.000,00	0,00	0,00	0,00	0,00	0,00	0,00	0,00	500.000,00	500.000,00	PENDAPATAN ASLI DAERAH (PAD)
1434	2.07.05.2.02.0003	Penyelenggaraan Verifikasi dan Rekapitulasi Keanggotaan pada Organisasi Pengusaha, Federasi dan Konfederasi Serikat Pekerja/Serikat Buruh serta Non Afiliasi														
			Jumlah Asosiasi Pengusaha dan Serikat Pekerja yang Diverifikasi	0 Asosiasi dan Serikat Pekerja	0,00	0,00	0,00	0,00	0,00	0,00	0,00	0,00	0,00	0,00	0,00	PENDAPATAN ASLI DAERAH (PAD)

No	Kode	Urusan / Bidang Urusan / Program / Kegiatan / Sub Kegiatan	Indikator Program / Kegiatan / Sub Kegiatan	Target	Capaian Kinerja Dan Kerangka Pendanaan										Sumber Dana	
					Pagu Indikatif Belanja (Rp)											
					Operasi		Modal		Tidak Terduga		Transfer		Total			
					Sebelum	Sesudah	Sebelum	Sesudah	Sebelum	Sesudah	Sebelum	Sesudah	Sebelum	Sesudah		
1	2	3	4	5	6	7	8	9	10	11	12	13	14	15	16	
1435	2.07.05.2.02.0003	Penyelenggaraan Verifikasi dan Rekapitulasi Keanggotaan pada Organisasi Pengusaha, Federasi dan Konfederasi Serikat Pekerja/Serikat Buruh serta Non Afiliasi														
			Jumlah Asosiasi Pengusaha dan Serikat Pekerja yang Diverifikasi	4 Asosiasi dan Serikat Pekerja	500.000,00	0,00	0,00	0,00	0,00	0,00	0,00	0,00	500.000,00	0,00	PENDAPATAN ASLI DAERAH (PAD)	
1436	2.07.05.2.02.0004	Pelaksanaan Operasional Lembaga Kerja Sama Tripartit Daerah Kabupaten/Kota														
			Jumlah LKS Tripartit yang Dibina	1 Lembaga	312.210.000,00	270.824.050,00	0,00	0,00	0,00	0,00	0,00	0,00	312.210.000,00	270.824.050,00	PENDAPATAN ASLI DAERAH (PAD)	
1437	2.07.05.2.02.0005	Pengembangan Pelaksanaan Jaminan Sosial Tenaga Kerja dan Fasilitas Kesejahteraan Pekerja														
			Terlaksananya Program Jaminan Sosial Tenaga Kerja dan Fasilitas Kesejahteraan Pekerja	0 Orang	0,00	0,00	0,00	0,00	0,00	0,00	0,00	0,00	0,00	0,00	PENDAPATAN ASLI DAERAH (PAD)	
1438	2.07.05.2.02.0005	Pengembangan Pelaksanaan Jaminan Sosial Tenaga Kerja dan Fasilitas Kesejahteraan Pekerja														
			Terlaksananya Program Jaminan Sosial Tenaga Kerja dan Fasilitas Kesejahteraan Pekerja	1 Orang	500.000,00	0,00	0,00	0,00	0,00	0,00	0,00	0,00	500.000,00	0,00	PENDAPATAN ASLI DAERAH (PAD)	
	2.18	URUSAN PEMERINTAHAN BIDANG PENANAMAN MODAL														
	2.18.01	PROGRAM PENUNJANG URUSAN PEMERINTAHAN DAERAH KABUPATEN/KOTA	persentase dokumen perencanaan, keuangan dan pelaporan yang disusun tepat waktu	100 %												
	2.18.01.2.01	Perencanaan, Penganggaran, dan Evaluasi Kinerja Perangkat Daerah	Persentase dokumen perencanaan, penganggaran, dan evaluasi kinerja Perangkat Daerah yang disusun sesuai ketentuan	100 %												
1439	2.18.01.2.01.0001	Penyusunan Dokumen Perencanaan Perangkat Daerah														
			Jumlah Dokumen Perencanaan Perangkat Daerah	7 Dokumen	6.325.000,00	6.325.000,00	0,00	0,00	0,00	0,00	0,00	0,00	6.325.000,00	6.325.000,00	PENDAPATAN ASLI DAERAH (PAD)	
1440	2.18.01.2.01.0002	Koordinasi dan Penyusunan Dokumen RKA-SKPD														
			Jumlah Dokumen RKA-SKPD dan Laporan Hasil Koordinasi Penyusunan Dokumen RKA-SKPD	1 Dokumen	630.000,00	630.000,00	0,00	0,00	0,00	0,00	0,00	0,00	630.000,00	630.000,00	PENDAPATAN ASLI DAERAH (PAD)	
1441	2.18.01.2.01.0003	Koordinasi dan Penyusunan Dokumen Perubahan RKA-SKPD														
			Jumlah Dokumen Perubahan RKA-SKPD dan Laporan Hasil Koordinasi Penyusunan Dokumen Perubahan RKA-SKPD	2 Dokumen	1.295.000,00	1.295.000,00	0,00	0,00	0,00	0,00	0,00	0,00	1.295.000,00	1.295.000,00	PENDAPATAN ASLI DAERAH (PAD)	
1442	2.18.01.2.01.0004	Koordinasi dan Penyusunan DPA-SKPD														
			Jumlah Dokumen DPA-SKPD dan Laporan Hasil Koordinasi Penyusunan Dokumen DPA-SKPD	1 Dokumen	1.225.000,00	1.225.000,00	0,00	0,00	0,00	0,00	0,00	0,00	1.225.000,00	1.225.000,00	PENDAPATAN ASLI DAERAH (PAD)	
1443	2.18.01.2.01.0005	Koordinasi dan Penyusunan Perubahan DPA- SKPD														
			Jumlah Dokumen Perubahan DPA-SKPD dan Laporan Hasil Koordinasi Penyusunan Dokumen Perubahan DPA-SKPD	2 Dokumen	2.800.000,00	2.170.000,00	0,00	0,00	0,00	0,00	0,00	0,00	2.800.000,00	2.170.000,00	PENDAPATAN ASLI DAERAH (PAD)	

No	Kode	Urusan / Bidang Urusan / Program / Kegiatan / Sub Kegiatan	Indikator Program / Kegiatan / Sub Kegiatan	Capaian Kinerja Dan Kerangka Pendanaan												
				Target	Pagu Indikatif Belanja (Rp)											Sumber Dana
					Operasi		Modal		Tidak Terduga		Transfer		Total			
					Sebelum	Sesudah	Sebelum	Sesudah	Sebelum	Sesudah	Sebelum	Sesudah	Sebelum	Sesudah		
1	2	3	4	5	6	7	8	9	10	11	12	13	14	15	16	
1444	2.18.01.2.01.0006	Koordinasi dan Penyusunan Laporan Capaian Kinerja dan Ikhtisar Realisasi Kinerja SKPD														
			Jumlah Laporan Capaian Kinerja dan Ikhtisar Realisasi Kinerja SKPD dan Laporan Hasil Koordinasi Penyusunan Laporan Capaian Kinerja dan Ikhtisar Realisasi Kinerja SKPD	26 Laporan	3.670.000,00	0,00	0,00	0,00	0,00	0,00	0,00	0,00	0,00	3.670.000,00	0,00	PENDAPATAN ASLI DAERAH (PAD)
1445	2.18.01.2.01.0006	Koordinasi dan Penyusunan Laporan Capaian Kinerja dan Ikhtisar Realisasi Kinerja SKPD														
			Jumlah Laporan Capaian Kinerja dan Ikhtisar Realisasi Kinerja SKPD dan Laporan Hasil Koordinasi Penyusunan Laporan Capaian Kinerja dan Ikhtisar Realisasi Kinerja SKPD	28 Laporan	0,00	4.300.000,00	0,00	0,00	0,00	0,00	0,00	0,00	0,00	0,00	4.300.000,00	PENDAPATAN ASLI DAERAH (PAD)
1446	2.18.01.2.01.0007	Evaluasi Kinerja Perangkat Daerah														
			Jumlah Laporan Evaluasi Kinerja Perangkat Daerah	6 Laporan	168.920.000,00	163.345.200,00	0,00	0,00	0,00	0,00	0,00	0,00	0,00	168.920.000,00	163.345.200,00	PENDAPATAN ASLI DAERAH (PAD)
	2.18.01.2.02	Administrasi Keuangan Perangkat Daerah	Persentase penyediaan dokumen administrasi keuangan tepat waktu	100 %												
1447	2.18.01.2.02.0001	Penyediaan Gaji dan Tunjangan ASN														
			Jumlah Orang yang Menerima Gaji dan Tunjangan ASN	54 Orang/bulan	0,00	10.002.729.539,00	0,00	0,00	0,00	0,00	0,00	0,00	0,00	10.002.729.539,00		Dana Transfer Umum-Dana Alokasi Umum DAU Tambahan Dukungan Pendanaan atas Kebijakan Penggajian Pegawai Pemerintah dengan Perjanjian Kerja PENDAPATAN ASLI DAERAH (PAD)
1448	2.18.01.2.02.0001	Penyediaan Gaji dan Tunjangan ASN														
			Jumlah Orang yang Menerima Gaji dan Tunjangan ASN	62 Orang/bulan	11.206.093.978,00	0,00	0,00	0,00	0,00	0,00	0,00	0,00	0,00	11.206.093.978,00	0,00	Dana Transfer Umum-Dana Alokasi Umum DAU Tambahan Dukungan Pendanaan atas Kebijakan Penggajian Pegawai Pemerintah dengan Perjanjian Kerja PENDAPATAN ASLI DAERAH (PAD)
1449	2.18.01.2.02.0003	Pelaksanaan Penatausahaan dan Pengujian/Verifikasi Keuangan SKPD														
			Jumlah Dokumen Penatausahaan dan Pengujian/Verifikasi Keuangan SKPD	30 Dokumen	0,00	5.000.000,00	0,00	0,00	0,00	0,00	0,00	0,00	0,00	0,00	5.000.000,00	PENDAPATAN ASLI DAERAH (PAD)
1450	2.18.01.2.02.0003	Pelaksanaan Penatausahaan dan Pengujian/Verifikasi Keuangan SKPD														
			Jumlah Dokumen Penatausahaan dan Pengujian/Verifikasi Keuangan SKPD	30 Dokumen	5.000.000,00	0,00	0,00	0,00	0,00	0,00	0,00	0,00	0,00	5.000.000,00	0,00	PENDAPATAN ASLI DAERAH (PAD)
1451	2.18.01.2.02.0005	Koordinasi dan Penyusunan Laporan Keuangan Akhir Tahun SKPD														
			Jumlah Laporan Keuangan Akhir Tahun SKPD dan Laporan Hasil Koordinasi Penyusunan Laporan Keuangan Akhir Tahun SKPD	5 Laporan	0,00	12.600.000,00	0,00	0,00	0,00	0,00	0,00	0,00	0,00	0,00	12.600.000,00	PENDAPATAN ASLI DAERAH (PAD)
1452	2.18.01.2.02.0005	Koordinasi dan Penyusunan Laporan Keuangan Akhir Tahun SKPD														
			Jumlah Laporan Keuangan Akhir Tahun SKPD dan Laporan Hasil Koordinasi Penyusunan Laporan Keuangan Akhir Tahun SKPD	5 Laporan	12.600.000,00	0,00	0,00	0,00	0,00	0,00	0,00	0,00	0,00	12.600.000,00	0,00	PENDAPATAN ASLI DAERAH (PAD)

No	Kode	Urusan / Bidang Urusan / Program / Kegiatan / Sub Kegiatan	Indikator Program / Kegiatan / Sub Kegiatan	Capaian Kinerja Dan Kerangka Pendanaan												
				Target	Pagu Indikatif Belanja (Rp)											Sumber Dana
					Operasi		Modal		Tidak Terduga		Transfer		Total			
					Sebelum	Sesudah	Sebelum	Sesudah	Sebelum	Sesudah	Sebelum	Sesudah	Sebelum	Sesudah		
1	2	3	4	5	6	7	8	9	10	11	12	13	14	15	16	
	2.18.01.2.03	Administrasi Barang Milik Daerah pada Perangkat Daerah	Persentase barang milik daerah yang terinventarisir	100 %												
1453	2.18.01.2.03.0006	Penatausahaan Barang Milik Daerah pada SKPD														
			Jumlah Laporan Penatausahaan Barang Milik Daerah pada SKPD	2 Laporan	2.300.000,00	0,00	0,00	0,00	0,00	0,00	0,00	0,00	2.300.000,00	0,00	PENDAPATAN ASLI DAERAH (PAD)	
1454	2.18.01.2.03.0006	Penatausahaan Barang Milik Daerah pada SKPD														
			Jumlah Laporan Penatausahaan Barang Milik Daerah pada SKPD	2 Laporan	0,00	2.300.000,00	0,00	0,00	0,00	0,00	0,00	0,00	0,00	2.300.000,00	PENDAPATAN ASLI DAERAH (PAD)	
	2.18.01.2.05	Administrasi Kepegawaian Perangkat Daerah	Persentase pegawai yang terfasilitasi layanan kepegawaian	100 %												
1455	2.18.01.2.05.0002	Pengadaan Pakaian Dinas beserta Atribut Kelengkapannya														
			Jumlah Paket Pakaian Dinas beserta Atribut Kelengkapan	1 Paket	500.000,00	0,00	0,00	0,00	0,00	0,00	0,00	0,00	500.000,00	0,00	PENDAPATAN ASLI DAERAH (PAD)	
1456	2.18.01.2.05.0002	Pengadaan Pakaian Dinas beserta Atribut Kelengkapannya														
			Jumlah Paket Pakaian Dinas beserta Atribut Kelengkapan	00 Paket	0,00	0,00	0,00	0,00	0,00	0,00	0,00	0,00	0,00	0,00	PENDAPATAN ASLI DAERAH (PAD)	
1457	2.18.01.2.05.0009	Pendidikan dan Pelatihan Pegawai Berdasarkan Tugas dan Fungsi														
			Jumlah Pegawai Berdasarkan Tugas dan Fungsi yang Mengikuti Pendidikan dan Pelatihan	1 Orang	500.000,00	0,00	0,00	0,00	0,00	0,00	0,00	0,00	500.000,00	0,00	PENDAPATAN ASLI DAERAH (PAD)	
1458	2.18.01.2.05.0009	Pendidikan dan Pelatihan Pegawai Berdasarkan Tugas dan Fungsi														
			Jumlah Pegawai Berdasarkan Tugas dan Fungsi yang Mengikuti Pendidikan dan Pelatihan	0 Orang	0,00	0,00	0,00	0,00	0,00	0,00	0,00	0,00	0,00	0,00	PENDAPATAN ASLI DAERAH (PAD)	
	2.18.01.2.06	Administrasi Umum Perangkat Daerah	Persentase kebutuhan kantor yang terfasilitasi	100 %												
1459	2.18.01.2.06.0001	Penyediaan Komponen Instalasi Listrik/Penerangan Bangunan Kantor														
			Jumlah Paket Komponen Instalasi Listrik/Penerangan Bangunan Kantor yang Disediakan	1 Paket	53.994.000,00	0,00	0,00	0,00	0,00	0,00	0,00	0,00	53.994.000,00	0,00	PENDAPATAN ASLI DAERAH (PAD)	
1460	2.18.01.2.06.0001	Penyediaan Komponen Instalasi Listrik/Penerangan Bangunan Kantor														
			Jumlah Paket Komponen Instalasi Listrik/Penerangan Bangunan Kantor yang Disediakan	1 Paket	0,00	52.021.163,00	0,00	0,00	0,00	0,00	0,00	0,00	0,00	52.021.163,00	PENDAPATAN ASLI DAERAH (PAD)	
1461	2.18.01.2.06.0002	Penyediaan Peralatan dan Perlengkapan Kantor														
			Jumlah Paket Peralatan dan Perlengkapan Kantor yang Disediakan	4 Paket	172.593.500,00	0,00	0,00	0,00	0,00	0,00	0,00	0,00	172.593.500,00	0,00	PENDAPATAN ASLI DAERAH (PAD)	
1462	2.18.01.2.06.0002	Penyediaan Peralatan dan Perlengkapan Kantor														
			Jumlah Paket Peralatan dan Perlengkapan Kantor yang Disediakan	6 Paket	0,00	190.299.579,00	0,00	0,00	0,00	0,00	0,00	0,00	0,00	190.299.579,00	PENDAPATAN ASLI DAERAH (PAD)	
1463	2.18.01.2.06.0005	Penyediaan Barang Cetak dan Penggandaan														

No	Kode	Urusan / Bidang Urusan / Program / Kegiatan / Sub Kegiatan	Indikator Program / Kegiatan / Sub Kegiatan	Capaian Kinerja Dan Kerangka Pendanaan												
				Target	Pagu Indikatif Belanja (Rp)											Sumber Dana
					Operasi		Modal		Tidak Terduga		Transfer		Total			
					Sebelum	Sesudah	Sebelum	Sesudah	Sebelum	Sesudah	Sebelum	Sesudah	Sebelum	Sesudah		
1	2	3	4	5	6	7	8	9	10	11	12	13	14	15	16	
			Jumlah Paket Barang Cetak dan Penggandaan yang Disediakan	1 Paket	174.755.000,00	0,00	0,00	0,00	0,00	0,00	0,00	0,00	0,00	174.755.000,00	0,00	PENDAPATAN ASLI DAERAH (PAD)
1464	2.18.01.2.06.0005	Penyediaan Barang Cetak dan Penggandaan														
			Jumlah Paket Barang Cetak dan Penggandaan yang Disediakan	2 Paket	0,00	182.711.408,00	0,00	0,00	0,00	0,00	0,00	0,00	0,00	0,00	182.711.408,00	PENDAPATAN ASLI DAERAH (PAD)
1465	2.18.01.2.06.0006	Penyediaan Bahan Bacaan dan Peraturan Perundang-undangan														
			Jumlah Dokumen Bahan Bacaan dan Peraturan Perundang-Undangan yang Disediakan	2 Dokumen	28.290.000,00	0,00	0,00	0,00	0,00	0,00	0,00	0,00	0,00	28.290.000,00	0,00	PENDAPATAN ASLI DAERAH (PAD)
1466	2.18.01.2.06.0006	Penyediaan Bahan Bacaan dan Peraturan Perundang-undangan														
			Jumlah Dokumen Bahan Bacaan dan Peraturan Perundang-Undangan yang Disediakan	2 Dokumen	0,00	27.280.000,00	0,00	0,00	0,00	0,00	0,00	0,00	0,00	0,00	27.280.000,00	PENDAPATAN ASLI DAERAH (PAD)
1467	2.18.01.2.06.0009	Penyelenggaraan Rapat Koordinasi dan Konsultasi SKPD														
			Jumlah Laporan Penyelenggaraan Rapat Koordinasi dan Konsultasi SKPD	75 Laporan	428.888.119,00	0,00	0,00	0,00	0,00	0,00	0,00	0,00	0,00	428.888.119,00	0,00	PENDAPATAN ASLI DAERAH (PAD)
1468	2.18.01.2.06.0009	Penyelenggaraan Rapat Koordinasi dan Konsultasi SKPD														
			Jumlah Laporan Penyelenggaraan Rapat Koordinasi dan Konsultasi SKPD	256 Laporan	0,00	783.255.627,00	0,00	0,00	0,00	0,00	0,00	0,00	0,00	0,00	783.255.627,00	PENDAPATAN ASLI DAERAH (PAD)
1469	2.18.01.2.06.0010	Penatausahaan Arsip Dinamis pada SKPD														
			Jumlah Dokumen Penatausahaan Arsip Dinamis pada SKPD	2 Dokumen	4.700.000,00	0,00	0,00	0,00	0,00	0,00	0,00	0,00	0,00	4.700.000,00	0,00	PENDAPATAN ASLI DAERAH (PAD)
1470	2.18.01.2.06.0010	Penatausahaan Arsip Dinamis pada SKPD														
			Jumlah Dokumen Penatausahaan Arsip Dinamis pada SKPD	2 Dokumen	0,00	4.700.000,00	0,00	0,00	0,00	0,00	0,00	0,00	0,00	0,00	4.700.000,00	PENDAPATAN ASLI DAERAH (PAD)
	2.18.01.2.07	Pengadaan Barang Milik Daerah Penunjang Urusan Pemerintah Daerah	Persentase pengadaan barang milik daerah sesuai RKBMD	100 %												
1471	2.18.01.2.07.0010	Pengadaan Sarana dan Prasarana Gedung Kantor atau Bangunan Lainnya														
			Jumlah Unit Sarana dan Prasarana Gedung Kantor atau Bangunan Lainnya yang Disediakan	6 Unit	3.380.000,00	1.360.000,00	126.755.050,00	115.762.500,00	0,00	0,00	0,00	0,00	0,00	130.135.050,00	117.122.500,00	PENDAPATAN ASLI DAERAH (PAD)
	2.18.01.2.08	Penyediaan Jasa Penunjang Urusan Pemerintahan Daerah	Persentase surat dinas yang ditindaklanjuti	100 %												
1472	2.18.01.2.08.0002	Penyediaan Jasa Komunikasi, Sumber Daya Air dan Listrik														
			Jumlah Laporan Penyediaan Jasa Komunikasi, Sumber Daya Air dan Listrik yang Disediakan	36 Laporan	476.782.800,00	0,00	0,00	0,00	0,00	0,00	0,00	0,00	0,00	476.782.800,00	0,00	PENDAPATAN ASLI DAERAH (PAD)
1473	2.18.01.2.08.0002	Penyediaan Jasa Komunikasi, Sumber Daya Air dan Listrik														
			Jumlah Laporan Penyediaan Jasa Komunikasi, Sumber Daya Air dan Listrik yang Disediakan	48 Laporan	0,00	438.922.800,00	0,00	0,00	0,00	0,00	0,00	0,00	0,00	0,00	438.922.800,00	PENDAPATAN ASLI DAERAH (PAD)

No	Kode	Urusan / Bidang Urusan / Program / Kegiatan / Sub Kegiatan	Indikator Program / Kegiatan / Sub Kegiatan	Capaian Kinerja Dan Kerangka Pendanaan												
				Target	Pagu Indikatif Belanja (Rp)											Sumber Dana
					Operasi		Modal		Tidak Terduga		Transfer		Total			
					Sebelum	Sesudah	Sebelum	Sesudah	Sebelum	Sesudah	Sebelum	Sesudah	Sebelum	Sesudah		
1	2	3	4	5	6	7	8	9	10	11	12	13	14	15	16	
1474	2.18.01.2.08.0004	Penyediaan Jasa Pelayanan Umum Kantor														
			Jumlah Laporan Penyediaan Jasa Pelayanan Umum Kantor yang Disediakan	2 Laporan	575.674.930,00	0,00	5.000.000,00	0,00	0,00	0,00	0,00	0,00	0,00	580.674.930,00	0,00	PENDAPATAN ASLI DAERAH (PAD)
1475	2.18.01.2.08.0004	Penyediaan Jasa Pelayanan Umum Kantor														
			Jumlah Laporan Penyediaan Jasa Pelayanan Umum Kantor yang Disediakan	2 Laporan	0,00	561.300.122,00	0,00	4.995.000,00	0,00	0,00	0,00	0,00	0,00	0,00	566.295.122,00	PENDAPATAN ASLI DAERAH (PAD)
	2.18.01.2.09	Pemeliharaan Barang Milik Daerah Penunjang Urusan Pemerintahan Daerah	Persentase barang milik daerah yang terpelihara	100 %												
1476	2.18.01.2.09.0002	Penyediaan Jasa Pemeliharaan, Biaya Pemeliharaan, Pajak dan Perizinan Kendaraan Dinas Operasional atau Lapangan														
			Jumlah Kendaraan Dinas Operasional atau Lapangan yang Dipelihara dan dibayarkan Pajak dan Perizinannya	36 Unit	579.080.000,00	0,00	0,00	0,00	0,00	0,00	0,00	0,00	0,00	579.080.000,00	0,00	PENDAPATAN ASLI DAERAH (PAD)
1477	2.18.01.2.09.0002	Penyediaan Jasa Pemeliharaan, Biaya Pemeliharaan, Pajak dan Perizinan Kendaraan Dinas Operasional atau Lapangan														
			Jumlah Kendaraan Dinas Operasional atau Lapangan yang Dipelihara dan dibayarkan Pajak dan Perizinannya	38 Unit	0,00	552.281.000,00	0,00	0,00	0,00	0,00	0,00	0,00	0,00	0,00	552.281.000,00	PENDAPATAN ASLI DAERAH (PAD)
1478	2.18.01.2.09.0009	Pemeliharaan/Rehabilitasi Gedung Kantor dan Bangunan Lainnya														
			Jumlah Gedung Kantor dan Bangunan Lainnya yang Dipelihara/Direhabilitasi	1 Unit	107.090.000,00	0,00	1.605.997.851,00	0,00	0,00	0,00	0,00	0,00	0,00	1.713.087.851,00	0,00	PENDAPATAN ASLI DAERAH (PAD)
1479	2.18.01.2.09.0009	Pemeliharaan/Rehabilitasi Gedung Kantor dan Bangunan Lainnya														
			Jumlah Gedung Kantor dan Bangunan Lainnya yang Dipelihara/Direhabilitasi	1 Unit	0,00	201.360.000,00	0,00	1.605.997.851,00	0,00	0,00	0,00	0,00	0,00	0,00	1.807.357.851,00	PENDAPATAN ASLI DAERAH (PAD)
1480	2.18.01.2.09.0010	Pemeliharaan/Rehabilitasi Sarana dan Prasarana Gedung Kantor atau Bangunan Lainnya														
			Jumlah Sarana dan Prasarana Gedung Kantor atau Bangunan Lainnya yang Dipelihara/Direhabilitasi	170 Unit	60.570.000,00	0,00	0,00	0,00	0,00	0,00	0,00	0,00	0,00	60.570.000,00	0,00	PENDAPATAN ASLI DAERAH (PAD)
1481	2.18.01.2.09.0010	Pemeliharaan/Rehabilitasi Sarana dan Prasarana Gedung Kantor atau Bangunan Lainnya														
			Jumlah Sarana dan Prasarana Gedung Kantor atau Bangunan Lainnya yang Dipelihara/Direhabilitasi	170 Unit	0,00	57.540.000,00	0,00	0,00	0,00	0,00	0,00	0,00	0,00	0,00	57.540.000,00	PENDAPATAN ASLI DAERAH (PAD)
	2.18.02	PROGRAM PENGEMBANGAN IKLIM PENANAMAN MODAL	Persentase Regulasi atas kemudahan investasi yang tersusun	00 %												
	2.18.02.2.01	Penetapan Pemberian Fasilitas/Insentif Dibidang Penanaman Modal yang Menjadi Kewenangan Daerah Kabupaten/Kota	Jumlah Dokumen Penetapan Pemberian Fasilitas/Insentif di Bidang Penanaman Modal	00 Dokumen												

No	Kode	Urusan / Bidang Urusan / Program / Kegiatan / Sub Kegiatan	Indikator Program / Kegiatan / Sub Kegiatan	Capaian Kinerja Dan Kerangka Pendanaan												
				Target	Pagu Indikatif Belanja (Rp)										Sumber Dana	
					Operasi		Modal		Tidak Terduga		Transfer		Total			
					Sebelum	Sesudah	Sebelum	Sesudah	Sebelum	Sesudah	Sebelum	Sesudah	Sebelum	Sesudah		
1	2	3	4	5	6	7	8	9	10	11	12	13	14	15	16	
1482	2.18.02.2.01.0001	Penetapan Kebijakan Daerah Mengenai Pemberian Fasilitas/Insentif dan Kemudahan Penanaman Modal														
			Jumlah Peraturan Daerah/Provinsi dalam Pemberian Fasilitas/Insentif dan Kemudahan Penanaman Modal	0 Dokumen	0,00	0,00	0,00	0,00	0,00	0,00	0,00	0,00	0,00	0,00	0,00	PENDAPATAN ASLI DAERAH (PAD)
1483	2.18.02.2.01.0001	Penetapan Kebijakan Daerah Mengenai Pemberian Fasilitas/Insentif dan Kemudahan Penanaman Modal														
			Jumlah Peraturan Daerah/Provinsi dalam Pemberian Fasilitas/Insentif dan Kemudahan Penanaman Modal	1 Dokumen	500.000,00	0,00	0,00	0,00	0,00	0,00	0,00	0,00	0,00	500.000,00	0,00	PENDAPATAN ASLI DAERAH (PAD)
	2.18.02.2.02	Pembuatan Peta Potensi Investasi Kabupaten/Kota	Jumlah dokumen peta potensi dan peluang investasi	00 Dokumen												
1484	2.18.02.2.02.0001	Penyusunan Rencana Umum Penanaman Modal Daerah Kabupaten/Kota														
			Jumlah Peraturan Daerah (Perda) Rencana Umum Penanaman Modal Daerah Kabupaten/Kota	0 Dokumen	0,00	0,00	0,00	0,00	0,00	0,00	0,00	0,00	0,00	0,00	0,00	PENDAPATAN ASLI DAERAH (PAD)
1485	2.18.02.2.02.0001	Penyusunan Rencana Umum Penanaman Modal Daerah Kabupaten/Kota														
			Jumlah Peraturan Daerah (Perda) Rencana Umum Penanaman Modal Daerah Kabupaten/Kota	1 Dokumen	102.610.000,00	0,00	0,00	0,00	0,00	0,00	0,00	0,00	0,00	102.610.000,00	0,00	PENDAPATAN ASLI DAERAH (PAD)
	2.18.03	PROGRAM PROMOSI PENANAMAN MODAL	Jumlah minat investor	2 Investor												
	2.18.03.2.01	Penyelenggaraan Promosi Penanaman Modal yang Menjadi Kewenangan Daerah Kabupaten/Kota	Jumlah kegiatan promosi penanaman modal	2 kegiatan												
1486	2.18.03.2.01.0002	Pelaksanaan Kegiatan Promosi Penanaman Modal Daerah Kabupaten/Kota														
			Jumlah Dokumen Hasil Kegiatan Promosi Penanaman Modal Kabupaten/Kota	2 Dokumen	153.380.000,00	0,00	0,00	0,00	0,00	0,00	0,00	0,00	0,00	153.380.000,00	0,00	PENDAPATAN ASLI DAERAH (PAD)
1487	2.18.03.2.01.0002	Pelaksanaan Kegiatan Promosi Penanaman Modal Daerah Kabupaten/Kota														
			Jumlah Dokumen Hasil Kegiatan Promosi Penanaman Modal Kabupaten/Kota	5 Dokumen	0,00	224.852.000,00	0,00	0,00	0,00	0,00	0,00	0,00	0,00	0,00	224.852.000,00	PENDAPATAN ASLI DAERAH (PAD)
1488	2.18.03.2.01.0003	Penyusunan Strategi Promosi Penanaman Modal Kewenangan Kabupaten/Kota														
			Jumlah dokumen strategi Promosi Penanaman Modal Kab/Kota	1 Dokumen	500.000,00	0,00	0,00	0,00	0,00	0,00	0,00	0,00	0,00	500.000,00	0,00	PENDAPATAN ASLI DAERAH (PAD)
1489	2.18.03.2.01.0003	Penyusunan Strategi Promosi Penanaman Modal Kewenangan Kabupaten/Kota														
			Jumlah dokumen strategi Promosi Penanaman Modal Kab/Kota	0 Dokumen	0,00	0,00	0,00	0,00	0,00	0,00	0,00	0,00	0,00	0,00	0,00	PENDAPATAN ASLI DAERAH (PAD)
	2.18.04	PROGRAM PELAYANAN PENANAMAN MODAL	Persentase pengaduan yang diselesaikan Persentase penerbitan ijin dan non ijin ekonomi, pariwisata dan sosial budaya	80 % 85 %												



No	Kode	Urusan / Bidang Urusan / Program / Kegiatan / Sub Kegiatan	Indikator Program / Kegiatan / Sub Kegiatan	Capaian Kinerja Dan Kerangka Pendanaan												
				Target	Pagu Indikatif Belanja (Rp)											Sumber Dana
					Operasi		Modal		Tidak Terduga		Transfer		Total			
					Sebelum	Sesudah	Sebelum	Sesudah	Sebelum	Sesudah	Sebelum	Sesudah	Sebelum	Sesudah		
1	2	3	4	5	6	7	8	9	10	11	12	13	14	15	16	
	2.18.04.2.01	Pelayanan Perizinan dan Non Perizinan Secara Terpadu Satu Pintu dibidang Penanaman Modal yang Menjadi Kewenangan Daerah Kabupaten/ Kota	Jumlah Layanan Perizinan dan Non Perizinan Ekonomi, Pariwisata dan Sosial Sesuai Standar Jumlah Layanan Perizinan dan Non Perizinan Pekerjaan Umum Sesuai Standar Jumlah pengaduan yang diselesaikan	5000 Izin 4000 Izin 50 pengaduan												
1490	2.18.04.2.01.0006	Penyediaan Pelayanan Perizinan Berusaha melalui Sistem Perizinan Berusaha Berbasis Risiko Terintegrasi secara Elektronik														
			Jumlah Pelaku Usaha yang Mendapatkan Pelayanan Perizinan Berusaha melalui Sistem Perizinan Berusaha Berbasis Risiko Terintegrasi secara Elektronik	8000 Pelaku Usaha	1.273.664.340,00	1.138.779.340,00	0,00	0,00	0,00	0,00	0,00	0,00	0,00	1.273.664.340,00	1.138.779.340,00	PENDAPATAN ASLI DAERAH (PAD)
1491	2.18.04.2.01.0007	Penyediaan dan pengelolaan Layanan konsultasi perizinan berusaha berbasis risiko														
			Jumlah Pelaku usaha yang Memperoleh Layanan Konsultasi Perizinan Berusaha melalui Sistem Perizinan Berusaha Berbasis Risiko Terintegrasi secara Elektronik	50 Pelaku Usaha	17.900.000,00	12.300.000,00	0,00	0,00	0,00	0,00	0,00	0,00	0,00	17.900.000,00	12.300.000,00	PENDAPATAN ASLI DAERAH (PAD)
1492	2.18.04.2.01.0008	Pemantauan, analisis, evaluasi, dan pelaporan di bidang perizinan berusaha berbasis risiko														
			Jumlah Kegiatan Usaha yang mendapat pemantauan, analisis, evaluasi, dan pelaporan di bidang perizinan berusaha berbasis risiko Lintas Daerah Kabupaten/Kota bagi Kegiatan Usaha Dari Pelaku Usaha	4 Kegiatan Usaha	500.000,00	500.000,00	0,00	0,00	0,00	0,00	0,00	0,00	0,00	500.000,00	500.000,00	PENDAPATAN ASLI DAERAH (PAD)
	2.18.05	PROGRAM PENGENDALIAN PELAKSANAAN PENANAMAN MODAL	Persentase kepatuhan pelaku usaha wajib LKPM	80 %												
	2.18.05.2.01	Pengendalian Pelaksanaan Penanaman Modal yang Menjadi Kewenangan Daerah Kabupaten/Kota	Jumlah Pembinaan Penanaman Modal PMA dan PMDN	25 Perusahaan												
1493	2.18.05.2.01.0004	Penyelesaian Permasalahan dan Hambatan yang dihadapi Pelaku Usaha dalam merealisasikan Kegiatan Usahanya														
			Jumlah Penyelesaian Permasalahan dan Hambatan yang dihadapi Pelaku Usaha dalam merealisasikan Kegiatan Usahanya	20 Kegiatan Usaha.	51.690.000,00	0,00	0,00	0,00	0,00	0,00	0,00	0,00	0,00	51.690.000,00	0,00	PENDAPATAN ASLI DAERAH (PAD)
1494	2.18.05.2.01.0004	Penyelesaian Permasalahan dan Hambatan yang dihadapi Pelaku Usaha dalam merealisasikan Kegiatan Usahanya														
			Jumlah Penyelesaian Permasalahan dan Hambatan yang dihadapi Pelaku Usaha dalam merealisasikan Kegiatan Usahanya	30 Kegiatan Usaha.	0,00	50.605.000,00	0,00	0,00	0,00	0,00	0,00	0,00	0,00	0,00	50.605.000,00	PENDAPATAN ASLI DAERAH (PAD)
1495	2.18.05.2.01.0005	Bimbingan Teknis kepada Pelaku Usaha														
			Jumlah Pelaku Usaha yang Mengikuti Bimbingan Teknis/ Sosialisasi Implementasi Perizinan Berusaha Berbasis Risiko dan Pengawasan Perizinan Berusaha Berbasis Risiko	342 Pelaku Usaha	467.223.730,00	0,00	0,00	0,00	0,00	0,00	0,00	0,00	0,00	467.223.730,00	0,00	PENDAPATAN ASLI DAERAH (PAD)

No	Kode	Urusan / Bidang Urusan / Program / Kegiatan / Sub Kegiatan	Indikator Program / Kegiatan / Sub Kegiatan	Capaian Kinerja Dan Kerangka Pendanaan												
				Target	Pagu Indikatif Belanja (Rp)											Sumber Dana
					Operasi		Modal		Tidak Terduga		Transfer		Total			
					Sebelum	Sesudah	Sebelum	Sesudah	Sebelum	Sesudah	Sebelum	Sesudah	Sebelum	Sesudah		
1	2	3	4	5	6	7	8	9	10	11	12	13	14	15	16	
1496	2.18.05.2.01.0005	Bimbingan Teknis kepada Pelaku Usaha														
			Jumlah Pelaku Usaha yang Mengikuti Bimbingan Teknis/ Sosialisasi Implementasi Perizinan Berusaha Berbasis Risiko dan Pengawasan Perizinan Berusaha Berbasis Risiko	522 Pelaku Usaha	0,00	473.203.730,00	0,00	0,00	0,00	0,00	0,00	0,00	0,00	0,00	473.203.730,00	PENDAPATAN ASLI DAERAH (PAD)
1497	2.18.05.2.01.0006	Pengawasan Penanaman Modal														
			Jumlah Kegiatan Usaha dari Pelaku Usaha yang Telah Dianalisa dan Diverifikasi Data, Profil dan Informasi Kegiatan Usaha dari Pelaku Dllakukan Inspeksi Lapangan ; serta Dllakukan Evaluasi Penilaian Kepatuhan Pelaksanaan Perizinan Berusaha	30 Kegiatan Usaha	21.800.000,00	21.800.000,00	0,00	0,00	0,00	0,00	0,00	0,00	0,00	21.800.000,00	21.800.000,00	PENDAPATAN ASLI DAERAH (PAD)
	2.18.06	PROGRAM PENGELOLAAN DATA DAN SISTEM INFORMASI PENANAMAN MODAL	Persentase data informasi penanaman modal, perizinan dan non perizinan yang terupdate Persentase sistem informasi layanan perizinan dan non perizinan yang terintegrasi	100 % 70 %												
	2.18.06.2.01	Pengelolaan Data dan Informasi Perizinan dan Non Perizinan yang Terintegrasi pada Tingkat Daerah Kabupaten/Kota	Persentase data dan informasi perizinan dan non perizinan yang tersedia	80 %												
1498	2.18.06.2.01.0002	Pengolahan, Penyajian dan Pemanfaatan Data dan Informasi Perizinan Berbasis Sistem Pelayanan Perizinan Berusaha Terintegrasi secara Elektronik														
			Jumlah Data dan Informasi Perizinan Berbasis Sistem Pelayanan Perizinan Berusaha Terintegrasi secara Elektronik yang Diolah, Dikaji dan Dimanfaatkan	35 Dokumen	128.147.250,00	91.202.250,00	140.000.000,00	140.000.000,00	0,00	0,00	0,00	0,00	0,00	268.147.250,00	231.202.250,00	PENDAPATAN ASLI DAERAH (PAD)
		Dinas Ketahanan Pangan dan Pertanian														
	2	URUSAN PEMERINTAHAN WAJIB YANG TIDAK BERKAITAN DENGAN PELAYANAN DASAR														
	2.09	URUSAN PEMERINTAHAN BIDANG PANGAN														
	2.09.01	PROGRAM PENUNJANG URUSAN PEMERINTAHAN DAERAH KABUPATEN/KOTA	persentase dokumen perencanaan, keuangan dan pelaporan yang disusun tepat waktu	100 %												
	2.09.01.2.01	Perencanaan, Penganggaran, dan Evaluasi Kinerja Perangkat Daerah	Persentase dokumen perencanaan, penanggaran, dan evaluasi kinerja Perangkat Daerah yang disusun sesuai ketentuan	100 %												
1499	2.09.01.2.01.0001	Penyusunan Dokumen Perencanaan Perangkat Daerah														
			Jumlah Dokumen Perencanaan Perangkat Daerah	1 Dokumen	300.000,00	300.000,00	0,00	0,00	0,00	0,00	0,00	0,00	0,00	300.000,00	300.000,00	PENDAPATAN ASLI DAERAH (PAD)
1500	2.09.01.2.01.0004	Koordinasi dan Penyusunan DPA-SKPD														
			Jumlah Dokumen DPA-SKPD dan Laporan Hasil Koordinasi Penyusunan Dokumen DPA-SKPD	10 Dokumen	1.100.000,00	1.100.000,00	0,00	0,00	0,00	0,00	0,00	0,00	0,00	1.100.000,00	1.100.000,00	PENDAPATAN ASLI DAERAH (PAD)
1501	2.09.01.2.01.0006	Koordinasi dan Penyusunan Laporan Capaian Kinerja dan Iktisar Realisasi Kinerja SKPD														

No	Kode	Urusan / Bidang Urusan / Program / Kegiatan / Sub Kegiatan	Indikator Program / Kegiatan / Sub Kegiatan	Capaian Kinerja Dan Kerangka Pendanaan												
				Target	Pagu Indikatif Belanja (Rp)											Sumber Dana
					Operasi		Modal		Tidak Terduga		Transfer		Total			
					Sebelum	Sesudah	Sebelum	Sesudah	Sebelum	Sesudah	Sebelum	Sesudah	Sebelum	Sesudah		
1	2	3	4	5	6	7	8	9	10	11	12	13	14	15	16	
			Jumlah Laporan Capaian Kinerja dan Ikhtisar Realisasi Kinerja SKPD dan Laporan Hasil Koordinasi Penyusunan Laporan Capaian Kinerja dan Ikhtisar Realisasi Kinerja SKPD	2 Laporan	0,00	0,00	0,00	0,00	0,00	0,00	0,00	0,00	0,00	0,00	-	
	2.09.01.2.02	Administrasi Keuangan Perangkat Daerah	Persentase penyediaan dokumen administrasi keuangan tepat waktu	100 %												
1502	2.09.01.2.02.0001	Penyediaan Gaji dan Tunjangan ASN														
			Jumlah Orang yang Menerima Gaji dan Tunjangan ASN	76 Orang/bulan	11.730.675.835,00	11.566.120.252,00	0,00	0,00	0,00	0,00	0,00	0,00	11.730.675.835,00	11.566.120.252,00	DAU Tambahan Dukungan Pendanaan atas Kebijakan Penggajian Pegawai Pemerintah dengan Perjanjian Kerja PENDAPATAN ASLI DAERAH (PAD)	
1503	2.09.01.2.02.0005	Koordinasi dan Penyusunan Laporan Keuangan Akhir Tahun SKPD														
			Jumlah Laporan Keuangan Akhir Tahun SKPD dan Laporan Hasil Koordinasi Penyusunan Laporan Keuangan Akhir Tahun SKPD	1 Laporan	2.850.000,00	2.850.000,00	0,00	0,00	0,00	0,00	0,00	0,00	2.850.000,00	2.850.000,00	PENDAPATAN ASLI DAERAH (PAD)	
	2.09.01.2.05	Administrasi Kepegawaian Perangkat Daerah	Persentase pegawai yang terfasilitasi layanan kepegawaian	100 %												
1504	2.09.01.2.05.0009	Pendidikan dan Pelatihan Pegawai Berdasarkan Tugas dan Fungsi														
			Jumlah Pegawai Berdasarkan Tugas dan Fungsi yang Mengikuti Pendidikan dan Pelatihan	105 Orang	6.800.000,00	0,00	0,00	0,00	0,00	0,00	0,00	0,00	6.800.000,00	0,00	PENDAPATAN ASLI DAERAH (PAD)	
1505	2.09.01.2.05.0009	Pendidikan dan Pelatihan Pegawai Berdasarkan Tugas dan Fungsi														
			Jumlah Pegawai Berdasarkan Tugas dan Fungsi yang Mengikuti Pendidikan dan Pelatihan	35 Orang	0,00	11.600.000,00	0,00	0,00	0,00	0,00	0,00	0,00	0,00	11.600.000,00	PENDAPATAN ASLI DAERAH (PAD)	
	2.09.01.2.06	Administrasi Umum Perangkat Daerah	Persentase kebutuhan kantor yang terfasilitasi	100 %												
1506	2.09.01.2.06.0001	Penyediaan Komponen Instalasi Listrik/Penerangan Bangunan Kantor														
			Jumlah Paket Komponen Instalasi Listrik/Penerangan Bangunan Kantor yang Disediakan	1 Paket	5.000.000,00	5.000.000,00	0,00	0,00	0,00	0,00	0,00	0,00	5.000.000,00	5.000.000,00	PENDAPATAN ASLI DAERAH (PAD)	
1507	2.09.01.2.06.0002	Penyediaan Peralatan dan Perlengkapan Kantor														
			Jumlah Paket Peralatan dan Perlengkapan Kantor yang Disediakan	2 Paket	65.000.000,00	65.000.000,00	0,00	0,00	0,00	0,00	0,00	0,00	65.000.000,00	65.000.000,00	PENDAPATAN ASLI DAERAH (PAD)	
1508	2.09.01.2.06.0006	Penyediaan Bahan Bacaan dan Peraturan Perundang-undangan														
			Jumlah Dokumen Bahan Bacaan dan Peraturan Perundang-Undangan yang Disediakan	36 Dokumen	2.000.000,00	2.800.000,00	0,00	0,00	0,00	0,00	0,00	0,00	2.000.000,00	2.800.000,00	PENDAPATAN ASLI DAERAH (PAD)	
1509	2.09.01.2.06.0009	Penyelenggaraan Rapat Koordinasi dan Konsultasi SKPD														
			Jumlah Laporan Penyelenggaraan Rapat Koordinasi dan Konsultasi SKPD	50 Laporan	394.360.652,00	0,00	0,00	0,00	0,00	0,00	0,00	0,00	394.360.652,00	0,00	DAK NonFisik-Dana Ketahanan Pangan dan Pertanian PENDAPATAN ASLI DAERAH (PAD)	
1510	2.09.01.2.06.0009	Penyelenggaraan Rapat Koordinasi dan Konsultasi SKPD														

No	Kode	Urusan / Bidang Urusan / Program / Kegiatan / Sub Kegiatan	Indikator Program / Kegiatan / Sub Kegiatan	Capaian Kinerja Dan Kerangka Pendanaan												
				Target	Pagu Indikatif Belanja (Rp)											Sumber Dana
					Operasi		Modal		Tidak Terduga		Transfer		Total			
					Sebelum	Sesudah	Sebelum	Sesudah	Sebelum	Sesudah	Sebelum	Sesudah	Sebelum	Sesudah		
1	2	3	4	5	6	7	8	9	10	11	12	13	14	15	16	
			Jumlah Laporan Penyelenggaraan Rapat Koordinasi dan Konsultasi SKPD	85 Laporan	0,00	635.275.314,00	0,00	0,00	0,00	0,00	0,00	0,00	0,00	0,00	635.275.314,00	DAK NonFisik-Dana Ketahanan Pangan dan Pertanian PENDAPATAN ASLI DAERAH (PAD)
	2.09.01.2.07	Pengadaan Barang Milik Daerah Penunjang Urusan Pemerintah Daerah	Persentase pengadaan barang milik daerah sesuai RKBMD	100 %												
1511	2.09.01.2.07.0006	Pengadaan Peralatan dan Mesin Lainnya														
			Jumlah Unit Peralatan dan Mesin Lainnya yang Disediakan	13 Unit	19.200.000,00	19.200.000,00	0,00	0,00	0,00	0,00	0,00	0,00	0,00	19.200.000,00	19.200.000,00	PENDAPATAN ASLI DAERAH (PAD)
	2.09.01.2.08	Penyediaan Jasa Penunjang Urusan Pemerintahan Daerah	Persentase surat dinas yang ditindaklanjuti	100 %												
1512	2.09.01.2.08.0001	Penyediaan Jasa Surat Menyurat														
			Jumlah Laporan Penyediaan Jasa Surat Menyurat	12 Laporan	142.352.070,00	112.330.400,00	0,00	0,00	0,00	0,00	0,00	0,00	0,00	142.352.070,00	112.330.400,00	PENDAPATAN ASLI DAERAH (PAD)
1513	2.09.01.2.08.0002	Penyediaan Jasa Komunikasi, Sumber Daya Air dan Listrik														
			Jumlah Laporan Penyediaan Jasa Komunikasi, Sumber Daya Air dan Listrik yang Disediakan	1 Laporan	180.000.000,00	171.000.000,00	0,00	0,00	0,00	0,00	0,00	0,00	0,00	180.000.000,00	171.000.000,00	PENDAPATAN ASLI DAERAH (PAD)
1514	2.09.01.2.08.0004	Penyediaan Jasa Pelayanan Umum Kantor														
			Jumlah Laporan Penyediaan Jasa Pelayanan Umum Kantor yang Disediakan	12 Laporan	803.661.656,00	803.661.656,00	0,00	0,00	0,00	0,00	0,00	0,00	0,00	803.661.656,00	803.661.656,00	PENDAPATAN ASLI DAERAH (PAD)
	2.09.01.2.09	Pemeliharaan Barang Milik Daerah Penunjang Urusan Pemerintahan Daerah	Persentase barang milik daerah yang terpelihara	100 %												
1515	2.09.01.2.09.0001	Penyediaan Jasa Pemeliharaan, Biaya Pemeliharaan, dan Pajak Kendaraan Perorangan Dinas atau Kendaraan Dinas Jabatan														
			Jumlah Kendaraan Perorangan Dinas atau Kendaraan Dinas Jabatan yang Dipelihara dan dibayarkan Pajaknya	27 Unit	131.400.000,00	156.400.000,00	0,00	0,00	0,00	0,00	0,00	0,00	0,00	131.400.000,00	156.400.000,00	PENDAPATAN ASLI DAERAH (PAD)
1516	2.09.01.2.09.0006	Pemeliharaan Peralatan dan Mesin Lainnya														
			Jumlah Peralatan dan Mesin Lainnya yang Dipelihara	30 Unit	12.000.000,00	12.000.000,00	0,00	0,00	0,00	0,00	0,00	0,00	0,00	12.000.000,00	12.000.000,00	PENDAPATAN ASLI DAERAH (PAD)
1517	2.09.01.2.09.0009	Pemeliharaan/Rehabilitasi Gedung Kantor dan Bangunan Lainnya														
			Jumlah Gedung Kantor dan Bangunan Lainnya yang Dipelihara/Direhabilitasi	1 Unit	0,00	0,00	0,00	160.000.000,00	0,00	0,00	0,00	0,00	0,00	0,00	160.000.000,00	PENDAPATAN ASLI DAERAH (PAD)
1518	2.09.01.2.09.0009	Pemeliharaan/Rehabilitasi Gedung Kantor dan Bangunan Lainnya														
			Jumlah Gedung Kantor dan Bangunan Lainnya yang Dipelihara/Direhabilitasi	2 Unit	0,00	0,00	160.000.000,00	0,00	0,00	0,00	0,00	0,00	0,00	160.000.000,00	0,00	PENDAPATAN ASLI DAERAH (PAD)
	2.09.03	PROGRAM PENINGKATAN DIVERSIFIKASI DAN KETAHANAN PANGAN MASYARAKAT	Persentase ketersediaan pangan	102,3 %												
	2.09.03.2.01	Penyediaan dan Penyaluran Pangan Pokok atau Pangan Lainnya sesuai dengan Kebutuhan Daerah Kabupaten/Kota dalam rangka Stabilisasi Pasokan dan Harga Pangan	Persentase kelompok binaan yang mandiri	2 %												

No	Kode	Urusan / Bidang Urusan / Program / Kegiatan / Sub Kegiatan	Indikator Program / Kegiatan / Sub Kegiatan	Capaian Kinerja Dan Kerangka Pendanaan												
				Target	Pagu Indikatif Belanja (Rp)										Sumber Dana	
					Operasi		Modal		Tidak Terduga		Transfer		Total			
					Sebelum	Sesudah	Sebelum	Sesudah	Sebelum	Sesudah	Sebelum	Sesudah	Sebelum	Sesudah		
1	2	3	4	5	6	7	8	9	10	11	12	13	14	15	16	
1519	2.09.03.2.01.0003	Koordinasi, Sinkronisasi dan Pelaksanaan Distribusi Pangan Pokok dan Pangan Lainnya														
			Jumlah Koordinasi, Sinkronisasi dan Pelaksanaan Distribusi Pangan Pokok dan Pangan Lainnya	3 Laporan	302.120.000,00	285.491.342,00	0,00	0,00	0,00	0,00	0,00	0,00	0,00	302.120.000,00	285.491.342,00	PENDAPATAN ASLI DAERAH (PAD)
1520	2.09.03.2.01.0006	Pengembangan Kelembagaan Usaha Pangan Masyarakat dan Toko Tani Indonesia														
			Jumlah Kelembagaan Usaha Pangan Masyarakat dan Toko Tani Indonesia yang Dikembangkan	2 Unit	0,00	0,00	0,00	0,00	0,00	0,00	0,00	0,00	0,00	0,00	0,00	PENDAPATAN ASLI DAERAH (PAD)
	2.09.03.2.04	Pelaksanaan Pencapaian Target Konsumsi Pangan Perkapita/Tahun sesuai dengan Angka Kecukupan Gizi	Rasio konsumsi pangan lokal non beras terhadap beras	0,324 angka												
1521	2.09.03.2.04.0001	Penyusunan dan Penetapan Target Konsumsi Pangan Per Kapita Per Tahun														
			Target Konsumsi Pangan Per Kapita Per Tahun	2 Dokumen	50.000.000,00	50.000.000,00	0,00	0,00	0,00	0,00	0,00	0,00	0,00	50.000.000,00	50.000.000,00	PENDAPATAN ASLI DAERAH (PAD)
1522	2.09.03.2.04.0002	Pemberdayaan Masyarakat dalam Penganekaragaman Konsumsi Pangan Berbasis Sumber Daya Lokal														
			Jumlah Pemberdayaan Kelompok Masyarakat dalam Penganekaragaman Konsumsi Pangan Berbasis Sumber Daya Lokal	2 Laporan	1.603.049.250,00	1.641.696.250,00	5.903.300,00	5.903.300,00	0,00	0,00	0,00	0,00	0,00	1.608.952.550,00	1.647.599.550,00	PENDAPATAN ASLI DAERAH (PAD)
	2.09.05	PROGRAM PENGAWASAN KEAMANAN PANGAN	Persentase keamanan pangan yang layak konsumsi	2 %												
	2.09.05.2.01	Pelaksanaan Pengawasan Keamanan Pangan Segar Daerah Kabupaten/Kota	Jumlah PSAT	12 PSAT												
1523	2.09.05.2.01.0007	Penyediaan Sarana Pengujian keamanan dan mutu pangan segar asal tumbuhan Daerah Kabupaten/Kota														
			Jumlah sarana pengujian keamanan dan mutu pangan segar asal tumbuhan daerah kabupaten/kota	3 Dokumen	0,00	0,00	0,00	0,00	0,00	0,00	0,00	0,00	0,00	0,00	0,00	PENDAPATAN ASLI DAERAH (PAD)
3		URUSAN PEMERINTAHAN PILIHAN														
3.25		URUSAN PEMERINTAHAN BIDANG KELAUTAN DAN PERIKANAN														
3.25.04		PROGRAM PENGELOLAAN PERIKANAN BUDIDAYA	Jumlah total produksi perikanan (budidaya)	147 Ton												
3.25.04.2.02		Pemberdayaan Pembudi Daya Ikan Kecil	Persentase kelompok pembudidaya yang mandiri	10 %												
1524	3.25.04.2.02.0004	Pemberian Pendampingan, Kemudahan Akses Ilmu Pengetahuan, Teknologi dan Informasi, serta Penyelenggaraan Pendidikan dan Pelatihan														
			Jumlah Kelompok Usaha yang Memperoleh Pendampingan, Kemudahan Akses Ilmu Pengetahuan, Teknologi dan Informasi, Serta Penyelenggaraan Pendidikan dan Pelatihan	65 Kelompok	1.515.905.800,00	1.468.471.674,00	0,00	0,00	0,00	0,00	0,00	0,00	0,00	1.515.905.800,00	1.468.471.674,00	PENDAPATAN ASLI DAERAH (PAD)
	3.25.04.2.04	Pengelolaan Pembudidayaan Ikan	Jumlah benih budidaya air tawar yang diproduksi	160000 ekor												

No	Kode	Urusan / Bidang Urusan / Program / Kegiatan / Sub Kegiatan	Indikator Program / Kegiatan / Sub Kegiatan	Capaian Kinerja Dan Kerangka Pendanaan												
				Target	Pagu Indikatif Belanja (Rp)											Sumber Dana
					Operasi		Modal		Tidak Terduga		Transfer		Total			
					Sebelum	Sesudah	Sebelum	Sesudah	Sebelum	Sesudah	Sebelum	Sesudah	Sebelum	Sesudah		
1	2	3	4	5	6	7	8	9	10	11	12	13	14	15	16	
1525	3.25.04.2.04.0002	Penyediaan Prasarana Pembudidayaan Ikan dalam 1 (Satu) Daerah Kabupaten/Kota														
			Jumlah Prasarana Pembudidayaan Ikan dalam 1 (Satu) Daerah Kabupaten/Kota	2 Unit	409.487.340,00	375.390.332,00	0,00	0,00	0,00	0,00	0,00	0,00	0,00	409.487.340,00	375.390.332,00	PENDAPATAN ASLI DAERAH (PAD)
1526	3.25.04.2.04.0004	Pengelolaan Kesehatan Ikan dan Lingkungan Budidaya dalam 1 (Satu) Daerah Kabupaten/Kota														
			Jumlah Hasil Ikan dan Lingkungan Budidaya dalam 1 (Satu) Daerah Kabupaten/Kota yang Teruji Melalui Pengelolaan Kesehatan Ikan	2 Dokumen	14.254.200,00	13.184.300,00	8.175.200,00	5.245.100,00	0,00	0,00	0,00	0,00	0,00	22.429.400,00	18.429.400,00	PENDAPATAN ASLI DAERAH (PAD)
	3.25.06	PROGRAM PENGOLAHAN DAN PEMASARAN HASIL PERIKANAN	Persentase produk olahan ikan yang aman dan bermutu	80 %												
	3.25.06.2.02	Pembinaan Mutu dan Keamanan Hasil Perikanan bagi Usaha Pengolahan dan Pemasaran Skala Mikro dan Kecil	jumlah pengolah dan pemasar ikan skala mikro dan kecil yg menerima peningkatan kapasitas	80 unit usaha												
1527	3.25.06.2.02.0001	Pelaksanaan Bimbingan dan Penerapan Persyaratan atau Standar pada Usaha Pengolahan dan Pemasaran Skala Mikro dan Kecil														
			Jumlah Unit Usaha Pengolahan dan Pemasaran Hasil Perikanan yang Mendapatkan Pembinaan Terhadap Penerapan Persyaratan Perizinan Berusaha pada Usaha Pengolahan dan Pemasaran Hasil Perikanan Sesuai Skala Usaha dan Risiko	80 Unit Usaha	124.844.000,00	297.624.000,00	0,00	0,00	0,00	0,00	0,00	0,00	0,00	124.844.000,00	297.624.000,00	PENDAPATAN ASLI DAERAH (PAD)
	3.27	URUSAN PEMERINTAHAN BIDANG PERTANIAN														
	3.27.02	PROGRAM PENYEDIAAN DAN PENGEMBANGAN SARANA PERTANIAN	Jumlah Produksi Peternakan	22000 Ton 60277,33 Ton												
	3.27.02.2.01	Pengawasan Penggunaan Sarana Pertanian	Persentase Penggunaan Sarana Pertanian Sesuai Peruntukannya	100 %												
1528	3.27.02.2.01.0001	Pengawasan Penggunaan Sarana Pendukung Pertanian Sesuai dengan Komoditas, Teknologi dan Spesifik Lokasi														
			Jumlah Pengawasan Penggunaan Sarana Pendukung Pertanian Sesuai dengan Komoditas, Teknologi dan Spesifik Lokasi	6 Laporan	311.513.000,00	307.908.800,00	0,00	0,00	0,00	0,00	0,00	0,00	0,00	311.513.000,00	307.908.800,00	DAK NonFisik-Dana Ketahanan Pangan dan Pertanian PENDAPATAN ASLI DAERAH (PAD)
1529	3.27.02.2.01.0002	Pendampingan Penggunaan Sarana Pendukung Pertanian														
			Jumlah Pendampingan Penggunaan Sarana Pendukung Pertanian	1 Laporan	31.625.000,00	181.984.000,00	0,00	0,00	0,00	0,00	0,00	0,00	0,00	31.625.000,00	181.984.000,00	PENDAPATAN ASLI DAERAH (PAD)
	3.27.02.2.05	Pengendalian dan Pengawasan Penyediaan dan Peredaran Benih/Bibit Ternak, dan Hijauan Pakan Ternak dalam Daerah Kabupaten/Kota	Jumlah pelayanan produksi peternakan	226 pelayanan												
1530	3.27.02.2.05.0009	Pengendalian Penyediaan Benih/Bibit Ternak dan Hijauan Pakan Ternak														
			Jumlah benih/bibit ternak dan hijauan pakan ternak yang tersedia	3 Laporan	312.763.400,00	310.226.400,00	70.000,00	70.000,00	0,00	0,00	0,00	0,00	0,00	312.833.400,00	310.296.400,00	PENDAPATAN ASLI DAERAH (PAD)

No	Kode	Urusan / Bidang Urusan / Program / Kegiatan / Sub Kegiatan	Indikator Program / Kegiatan / Sub Kegiatan	Capaian Kinerja Dan Kerangka Pendanaan												
				Target	Pagu Indikatif Belanja (Rp)											Sumber Dana
					Operasi		Modal		Tidak Terduga		Transfer		Total			
					Sebelum	Sesudah	Sebelum	Sesudah	Sebelum	Sesudah	Sebelum	Sesudah	Sebelum	Sesudah		
1	2	3	4	5	6	7	8	9	10	11	12	13	14	15	16	
	3.27.03	PROGRAM PENYEDIAAN DAN PENGEMBANGAN PRASARANA PERTANIAN	Prosentase Prasarana Pertanian dalam kondisi baik	100 %												
	3.27.03.2.01	Pengembangan Prasarana Pertanian	Jumlah jenis prasarana yang diberikan	1 jenis												
1531	3.27.03.2.01.0003	Koordinasi dan Sinkronisasi Prasarana Pendukung Pertanian Lainnya														
			Jumlah Koordinasi dan Sinkronisasi Prasarana Pendukung Pertanian Lainnya	1 Laporan	0,00	38.560.000,00	0,00	0,00	0,00	0,00	0,00	0,00	0,00	0,00	38.560.000,00	Dana Transfer Khusus-Dana Alokasi Khusus Non Fisik
	3.27.03.2.02	Pembangunan Prasarana Pertanian	Jumlah Prasarana pertanian yang terbangun	8 unit												
1532	3.27.03.2.02.0010	Rehabilitasi dan Pemeliharaan Jaringan Irigasi Usaha Tani														
			Jumlah jaringan irigasi usaha tani yang direhabilitasi	8 Unit	0,00	0,00	0,00	0,00	0,00	0,00	0,00	0,00	0,00	0,00	0,00	PENDAPATAN ASLI DAERAH (PAD)
	3.27.04	PROGRAM PENGENDALIAN KESEHATAN HEWAN DAN KESEHATAN MASYARAKAT VETERINER	Jumlah kejadian dan jumlah kasus penyakit hewan menular Persentase PAH yang ASUH	0 Kejadian dan Kasus 90 %												
	3.27.04.2.01	Penjaminan Kesehatan Hewan, Penutupan dan Pembukaan Daerah Wabah Penyakit Hewan Menular Dalam daerah Kabupaten/Kota	Persentase Penurunan kejadian dan jumlah kasus penyakit hewan menular	2 %												
1533	3.27.04.2.01.0008	Pemberantasan Penyakit Hewan Menular dan Zoonosis dalam 1 (satu) Daerah Kabupaten/Kota														
			Jumlah wilayah atau kawasan yang mengalami penurunan kasus penyakit hewan menular dan zoonosis dalam 1 (satu) Daerah Kabupaten/kota	12 Laporan	108.919.400,00	106.844.400,00	0,00	0,00	0,00	0,00	0,00	0,00	0,00	108.919.400,00	106.844.400,00	PENDAPATAN ASLI DAERAH (PAD)
	3.27.04.2.04	Penerapan dan Pengawasan Persyaratan Teknis Kesehatan Masyarakat Veteriner	Jumlah pengawasan peredaran produk hewan	2004 Pengawasan												
1534	3.27.04.2.04.0002	Pengawasan Peredaran Hewan dan Produk Hewan														
			Jumlah Pengawasan Peredaran Hewan dan Produk Hewan	12 Laporan	127.236.400,00	129.773.400,00	0,00	0,00	0,00	0,00	0,00	0,00	0,00	127.236.400,00	129.773.400,00	PENDAPATAN ASLI DAERAH (PAD)
	3.27.07	PROGRAM PENYULUHAN PERTANIAN	Skor kelompok tani	1050 Skor												
	3.27.07.2.01	Pelaksanaan Penyuluhan Pertanian	Jumlah Penyuluh pertanian yang Inovatif	6 Penyuluh												
1535	3.27.07.2.01.0001	Peningkatan Kapasitas Kelembagaan Penyuluhan Pertanian di Kecamatan dan Desa														
			Jumlah Kelembagaan Penyuluhan Pertanian di Kecamatan dan Desa yang Ditingkatkan Kapasitasnya	1 Unit	15.624.000,00	15.624.000,00	0,00	0,00	0,00	0,00	0,00	0,00	0,00	15.624.000,00	15.624.000,00	PENDAPATAN ASLI DAERAH (PAD)
1536	3.27.07.2.01.0002	Pengembangan Kapasitas Kelembagaan Petani di Kecamatan dan Desa														
			Jumlah Kelembagaan Petani di Kecamatan dan Desa yang Ditingkatkan Kapasitasnya	150 Unit	5.181.000,00	5.181.000,00	0,00	0,00	0,00	0,00	0,00	0,00	0,00	5.181.000,00	5.181.000,00	PENDAPATAN ASLI DAERAH (PAD)
		Dinas Lingkungan Hidup														
	2	URUSAN PEMERINTAHAN WAJIB YANG TIDAK BERKAITAN DENGAN PELAYANAN DASAR														

No	Kode	Urusan / Bidang Urusan / Program / Kegiatan / Sub Kegiatan	Indikator Program / Kegiatan / Sub Kegiatan	Capaian Kinerja Dan Kerangka Pendanaan												
				Target	Pagu Indikatif Belanja (Rp)											Sumber Dana
					Operasi		Modal		Tidak Terduga		Transfer		Total			
					Sebelum	Sesudah	Sebelum	Sesudah	Sebelum	Sesudah	Sebelum	Sesudah	Sebelum	Sesudah		
1	2	3	4	5	6	7	8	9	10	11	12	13	14	15	16	
	2.11	URUSAN PEMERINTAHAN BIDANG LINGKUNGAN HIDUP														
	2.11.01	PROGRAM PENUNJANG URUSAN PEMERINTAHAN DAERAH KABUPATEN/KOTA	persentase dokumen perencanaan, keuangan dan pelaporan yang disusun tepat waktu	100 %												
	2.11.01.2.01	Perencanaan, Penganggaran, dan Evaluasi Kinerja Perangkat Daerah	Persentase dokumen perencanaan, penanggaran, dan evaluasi kinerja Perangkat Daerah yang disusun sesuai ketentuan	100 %												
1537	2.11.01.2.01.0001	Penyusunan Dokumen Perencanaan Perangkat Daerah														
			Jumlah Dokumen Perencanaan Perangkat Daerah	8 Dokumen	5.000.000,00	5.000.000,00	0,00	0,00	0,00	0,00	0,00	0,00	0,00	5.000.000,00	5.000.000,00	PENDAPATAN ASLI DAERAH (PAD)
1538	2.11.01.2.01.0004	Koordinasi dan Penyusunan DPA-SKPD														
			Jumlah Dokumen DPA-SKPD dan Laporan Hasil Koordinasi Penyusunan Dokumen DPA-SKPD	2 Dokumen	5.000.000,00	5.000.000,00	0,00	0,00	0,00	0,00	0,00	0,00	0,00	5.000.000,00	5.000.000,00	PENDAPATAN ASLI DAERAH (PAD)
1539	2.11.01.2.01.0006	Koordinasi dan Penyusunan Laporan Capaian Kinerja dan Ikhtisar Realisasi Kinerja SKPD														
			Jumlah Laporan Capaian Kinerja dan Ikhtisar Realisasi Kinerja SKPD dan Laporan Hasil Koordinasi Penyusunan Laporan Capaian Kinerja dan Ikhtisar Realisasi Kinerja SKPD	18 Laporan	97.496.080,00	97.496.080,00	0,00	0,00	0,00	0,00	0,00	0,00	0,00	97.496.080,00	97.496.080,00	PENDAPATAN ASLI DAERAH (PAD)
1540	2.11.01.2.01.0007	Evaluasi Kinerja Perangkat Daerah														
			Jumlah Laporan Evaluasi Kinerja Perangkat Daerah	3 Laporan	7.500.000,00	7.500.000,00	0,00	0,00	0,00	0,00	0,00	0,00	0,00	7.500.000,00	7.500.000,00	PENDAPATAN ASLI DAERAH (PAD)
	2.11.01.2.02	Administrasi Keuangan Perangkat Daerah	Persentase penyediaan dokumen administrasi keuangan tepat waktu	100 %												
1541	2.11.01.2.02.0001	Penyediaan Gaji dan Tunjangan ASN														
			Jumlah Orang yang Menerima Gaji dan Tunjangan ASN	731 Orang/bulan	76.876.093.715,00	71.387.898.495,00	0,00	0,00	0,00	0,00	0,00	0,00	0,00	76.876.093.715,00	71.387.898.495,00	Dana Transfer Umum-Dana Alokasi Umum PENDAPATAN ASLI DAERAH (PAD)
1542	2.11.01.2.02.0005	Koordinasi dan Penyusunan Laporan Keuangan Akhir Tahun SKPD														
			Jumlah Laporan Keuangan Akhir Tahun SKPD dan Laporan Hasil Koordinasi Penyusunan Laporan Keuangan Akhir Tahun SKPD	14 Laporan	215.244.928,00	215.294.928,00	0,00	0,00	0,00	0,00	0,00	0,00	0,00	215.244.928,00	215.294.928,00	PENDAPATAN ASLI DAERAH (PAD)
	2.11.01.2.03	Administrasi Barang Milik Daerah pada Perangkat Daerah	Persentase barang milik daerah yang terinventarisir	100 %												
1543	2.11.01.2.03.0006	Penatausahaan Barang Milik Daerah pada SKPD														
			Jumlah Laporan Penatausahaan Barang Milik Daerah pada SKPD	9 Laporan	880.296.400,00	880.296.400,00	0,00	0,00	0,00	0,00	0,00	0,00	0,00	880.296.400,00	880.296.400,00	PENDAPATAN ASLI DAERAH (PAD)
	2.11.01.2.05	Administrasi Kepegawaian Perangkat Daerah	Persentase pegawai yang terfasilitasi layanan kepegawaian	100 %												
1544	2.11.01.2.05.0002	Pengadaan Pakaian Dinas beserta Atribut Kelengkapannya														
			Jumlah Paket Pakaian Dinas beserta Atribut Kelengkapan	1400 Paket	0,00	0,00	0,00	0,00	0,00	0,00	0,00	0,00	0,00	0,00	0,00	PENDAPATAN ASLI DAERAH (PAD)



No	Kode	Urusan / Bidang Urusan / Program / Kegiatan / Sub Kegiatan	Indikator Program / Kegiatan / Sub Kegiatan	Capaian Kinerja Dan Kerangka Pendanaan												
				Target	Pagu Indikatif Belanja (Rp)											Sumber Dana
					Operasi		Modal		Tidak Terduga		Transfer		Total			
					Sebelum	Sesudah	Sebelum	Sesudah	Sebelum	Sesudah	Sebelum	Sesudah	Sebelum	Sesudah		
1	2	3	4	5	6	7	8	9	10	11	12	13	14	15	16	
1545	2.11.01.2.05.0002	Pengadaan Pakaian Dinas beserta Atribut Kelengkapannya														
			Jumlah Paket Pakaian Dinas beserta Atribut Kelengkapan	653 Paket	0,00	360.560.000,00	0,00	0,00	0,00	0,00	0,00	0,00	0,00	360.560.000,00	360.560.000,00	PENDAPATAN ASLI DAERAH (PAD)
1546	2.11.01.2.05.0009	Pendidikan dan Pelatihan Pegawai Berdasarkan Tugas dan Fungsi														
			Jumlah Pegawai Berdasarkan Tugas dan Fungsi yang Mengikuti Pendidikan dan Pelatihan	32 Orang	20.000.000,00	0,00	0,00	0,00	0,00	0,00	0,00	0,00	20.000.000,00	0,00	20.000.000,00	PENDAPATAN ASLI DAERAH (PAD)
1547	2.11.01.2.05.0009	Pendidikan dan Pelatihan Pegawai Berdasarkan Tugas dan Fungsi														
			Jumlah Pegawai Berdasarkan Tugas dan Fungsi yang Mengikuti Pendidikan dan Pelatihan	5 Orang	0,00	20.000.000,00	0,00	0,00	0,00	0,00	0,00	0,00	0,00	20.000.000,00	20.000.000,00	PENDAPATAN ASLI DAERAH (PAD)
	2.11.01.2.06	Administrasi Umum Perangkat Daerah	Persentase kebutuhan kantor yang terfasilitasi	100 %												
1548	2.11.01.2.06.0001	Penyediaan Komponen Instalasi Listrik/Penerangan Bangunan Kantor														
			Jumlah Paket Komponen Instalasi Listrik/Penerangan Bangunan Kantor yang Disediakan	3 Paket	131.890.000,00	131.890.000,00	0,00	0,00	0,00	0,00	0,00	0,00	131.890.000,00	131.890.000,00	131.890.000,00	PENDAPATAN ASLI DAERAH (PAD)
1549	2.11.01.2.06.0002	Penyediaan Peralatan dan Perlengkapan Kantor														
			Jumlah Paket Peralatan dan Perlengkapan Kantor yang Disediakan	3 Paket	227.047.477,00	229.887.477,00	1.290.000,00	1.290.000,00	0,00	0,00	0,00	0,00	228.337.477,00	231.177.477,00	231.177.477,00	PENDAPATAN ASLI DAERAH (PAD)
1550	2.11.01.2.06.0003	Penyediaan Peralatan Rumah Tangga														
			Jumlah Paket Peralatan Rumah Tangga yang Disediakan	0 Paket	0,00	0,00	0,00	0,00	0,00	0,00	0,00	0,00	0,00	0,00	0,00	-
1551	2.11.01.2.06.0003	Penyediaan Peralatan Rumah Tangga														
			Jumlah Paket Peralatan Rumah Tangga yang Disediakan	2 Paket	0,00	0,00	0,00	0,00	0,00	0,00	0,00	0,00	0,00	0,00	0,00	-
1552	2.11.01.2.06.0004	Penyediaan Bahan Logistik Kantor														
			Jumlah Paket Bahan Logistik Kantor yang Disediakan	1 Paket	0,00	50.000.000,00	0,00	0,00	0,00	0,00	0,00	0,00	0,00	50.000.000,00	50.000.000,00	PENDAPATAN ASLI DAERAH (PAD)
1553	2.11.01.2.06.0004	Penyediaan Bahan Logistik Kantor														
			Jumlah Paket Bahan Logistik Kantor yang Disediakan	3 Paket	0,00	0,00	0,00	0,00	0,00	0,00	0,00	0,00	0,00	0,00	0,00	-
1554	2.11.01.2.06.0005	Penyediaan Barang Cetak dan Penggandaan														
			Jumlah Paket Barang Cetak dan Penggandaan yang Disediakan	2 Paket	100.000.000,00	100.000.000,00	0,00	0,00	0,00	0,00	0,00	0,00	100.000.000,00	100.000.000,00	100.000.000,00	PENDAPATAN ASLI DAERAH (PAD)
1555	2.11.01.2.06.0006	Penyediaan Bahan Bacaan dan Peraturan Perundang-undangan														
			Jumlah Dokumen Bahan Bacaan dan Peraturan Perundang-undangan yang Disediakan	0 Dokumen	0,00	0,00	0,00	0,00	0,00	0,00	0,00	0,00	0,00	0,00	0,00	PENDAPATAN ASLI DAERAH (PAD)
1556	2.11.01.2.06.0006	Penyediaan Bahan Bacaan dan Peraturan Perundang-undangan														

No	Kode	Urusan / Bidang Urusan / Program / Kegiatan / Sub Kegiatan	Indikator Program / Kegiatan / Sub Kegiatan	Capaian Kinerja Dan Kerangka Pendanaan												
				Target	Pagu Indikatif Belanja (Rp)										Sumber Dana	
					Operasi		Modal		Tidak Terduga		Transfer		Total			
					Sebelum	Sesudah	Sebelum	Sesudah	Sebelum	Sesudah	Sebelum	Sesudah	Sebelum	Sesudah		
1	2	3	4	5	6	7	8	9	10	11	12	13	14	15	16	
			Jumlah Dokumen Bahan Bacaan dan Peraturan Perundang-Undangan yang Disediakan	60 Dokumen	0,00	0,00	0,00	0,00	0,00	0,00	0,00	0,00	0,00	0,00	0,00	PENDAPATAN ASLI DAERAH (PAD)
1557	2.11.01.2.06.0009	Penyelenggaraan Rapat Koordinasi dan Konsultasi SKPD														
			Jumlah Laporan Penyelenggaraan Rapat Koordinasi dan Konsultasi SKPD	12 Laporan	1.554.507.000,00	2.354.507.000,00	0,00	0,00	0,00	0,00	0,00	0,00	0,00	1.554.507.000,00	2.354.507.000,00	PENDAPATAN ASLI DAERAH (PAD)
	2.11.01.2.07	Pengadaan Barang Milik Daerah Penunjang Urusan Pemerintah Daerah	Persentase pengadaan barang milik daerah sesuai RKBMD	100 %												
1558	2.11.01.2.07.0002	Pengadaan Kendaraan Dinas Operasional atau Lapangan														
			Jumlah Unit Kendaraan Dinas Operasional atau Lapangan yang Disediakan	10 Unit	0,00	0,00	0,00	0,00	0,00	0,00	0,00	0,00	0,00	0,00	0,00	PENDAPATAN ASLI DAERAH (PAD)
1559	2.11.01.2.07.0007	Pengadaan Aset Tetap Lainnya														
			Jumlah Unit Aset Tetap Lainnya yang Disediakan	0 Unit	0,00	0,00	0,00	0,00	0,00	0,00	0,00	0,00	0,00	0,00	0,00	PENDAPATAN ASLI DAERAH (PAD)
1560	2.11.01.2.07.0007	Pengadaan Aset Tetap Lainnya														
			Jumlah Unit Aset Tetap Lainnya yang Disediakan	2 Unit	0,00	0,00	0,00	0,00	0,00	0,00	0,00	0,00	0,00	0,00	0,00	PENDAPATAN ASLI DAERAH (PAD)
1561	2.11.01.2.07.0010	Pengadaan Sarana dan Prasarana Gedung Kantor atau Bangunan Lainnya														
			Jumlah Unit Sarana dan Prasarana Gedung Kantor atau Bangunan Lainnya yang Disediakan	100 Unit	0,00	0,00	0,00	0,00	0,00	0,00	0,00	0,00	0,00	0,00	0,00	-
1562	2.11.01.2.07.0010	Pengadaan Sarana dan Prasarana Gedung Kantor atau Bangunan Lainnya														
			Jumlah Unit Sarana dan Prasarana Gedung Kantor atau Bangunan Lainnya yang Disediakan	34 Unit	0,00	2.420.000,00	0,00	397.453.659,00	0,00	0,00	0,00	0,00	0,00	0,00	399.873.659,00	PENDAPATAN ASLI DAERAH (PAD)
	2.11.01.2.08	Penyediaan Jasa Penunjang Urusan Pemerintahan Daerah	Persentase surat dinas yang ditindaklanjuti	100 %												
1563	2.11.01.2.08.0001	Penyediaan Jasa Surat Menyurat														
			Jumlah Laporan Penyediaan Jasa Surat Menyurat	12 Laporan	504.235.584,00	504.235.584,00	0,00	0,00	0,00	0,00	0,00	0,00	0,00	504.235.584,00	504.235.584,00	PENDAPATAN ASLI DAERAH (PAD)
1564	2.11.01.2.08.0002	Penyediaan Jasa Komunikasi, Sumber Daya Air dan Listrik														
			Jumlah Laporan Penyediaan Jasa Komunikasi, Sumber Daya Air dan Listrik yang Disediakan	12 Laporan	4.550.000.000,00	4.350.000.000,00	0,00	0,00	0,00	0,00	0,00	0,00	0,00	4.550.000.000,00	4.350.000.000,00	PENDAPATAN ASLI DAERAH (PAD)
1565	2.11.01.2.08.0004	Penyediaan Jasa Pelayanan Umum Kantor														
			Jumlah Laporan Penyediaan Jasa Pelayanan Umum Kantor yang Disediakan	4 Laporan	971.356.720,00	0,00	0,00	0,00	0,00	0,00	0,00	0,00	0,00	971.356.720,00	0,00	PENDAPATAN ASLI DAERAH (PAD)
1566	2.11.01.2.08.0004	Penyediaan Jasa Pelayanan Umum Kantor														
			Jumlah Laporan Penyediaan Jasa Pelayanan Umum Kantor yang Disediakan	5 Laporan	0,00	1.007.356.720,00	0,00	0,00	0,00	0,00	0,00	0,00	0,00	0,00	1.007.356.720,00	PENDAPATAN ASLI DAERAH (PAD)
	2.11.01.2.09	Pemeliharaan Barang Milik Daerah Penunjang Urusan Pemerintahan Daerah	Persentase barang milik daerah yang terpelihara	100 %												

No	Kode	Urusan / Bidang Urusan / Program / Kegiatan / Sub Kegiatan	Indikator Program / Kegiatan / Sub Kegiatan	Capaian Kinerja Dan Kerangka Pendanaan												
				Target	Pagu Indikatif Belanja (Rp)											Sumber Dana
					Operasi		Modal		Tidak Terduga		Transfer		Total			
					Sebelum	Sesudah	Sebelum	Sesudah	Sebelum	Sesudah	Sebelum	Sesudah	Sebelum	Sesudah		
1	2	3	4	5	6	7	8	9	10	11	12	13	14	15	16	
1567	2.11.01.2.09.0001	Penyediaan Jasa Pemeliharaan, Biaya Pemeliharaan, dan Pajak Kendaraan Perorangan Dinas atau Kendaraan Dinas Jabatan														
			Jumlah Kendaraan Perorangan Dinas atau Kendaraan Dinas Jabatan yang Dipelihara dan dibayarkan Pajaknya	277 Unit	11.319.952.900,00	10.219.000.955,00	0,00	0,00	0,00	0,00	0,00	0,00	0,00	11.319.952.900,00	10.219.000.955,00	PENDAPATAN ASLI DAERAH (PAD)
1568	2.11.01.2.09.0002	Penyediaan Jasa Pemeliharaan, Biaya Pemeliharaan, Pajak dan Perizinan Kendaraan Dinas Operasional atau Lapangan														
			Jumlah Kendaraan Dinas Operasional atau Lapangan yang Dipelihara dan dibayarkan Pajak dan Perizinannya	277 Unit	4.088.827.201,00	5.955.576.146,00	0,00	0,00	0,00	0,00	0,00	0,00	0,00	4.088.827.201,00	5.955.576.146,00	PENDAPATAN ASLI DAERAH (PAD)
1569	2.11.01.2.09.0009	Pemeliharaan/Rehabilitasi Gedung Kantor dan Bangunan Lainnya														
			Jumlah Gedung Kantor dan Bangunan Lainnya yang Dipelihara/Direhabilitasi	1 Unit	0,00	200.000.000,00	0,00	0,00	0,00	0,00	0,00	0,00	0,00	0,00	200.000.000,00	PENDAPATAN ASLI DAERAH (PAD)
1570	2.11.01.2.09.0009	Pemeliharaan/Rehabilitasi Gedung Kantor dan Bangunan Lainnya														
			Jumlah Gedung Kantor dan Bangunan Lainnya yang Dipelihara/Direhabilitasi	3 Unit	0,00	0,00	0,00	0,00	0,00	0,00	0,00	0,00	0,00	0,00	0,00	PENDAPATAN ASLI DAERAH (PAD)
1571	2.11.01.2.09.0010	Pemeliharaan/Rehabilitasi Sarana dan Prasarana Gedung Kantor atau Bangunan Lainnya														
			Jumlah Sarana dan Prasarana Gedung Kantor atau Bangunan Lainnya yang Dipelihara/Direhabilitasi	15 Unit	38.685.000,00	0,00	0,00	0,00	0,00	0,00	0,00	0,00	0,00	38.685.000,00	0,00	PENDAPATAN ASLI DAERAH (PAD)
1572	2.11.01.2.09.0010	Pemeliharaan/Rehabilitasi Sarana dan Prasarana Gedung Kantor atau Bangunan Lainnya														
			Jumlah Sarana dan Prasarana Gedung Kantor atau Bangunan Lainnya yang Dipelihara/Direhabilitasi	17 Unit	0,00	143.685.000,00	0,00	0,00	0,00	0,00	0,00	0,00	0,00	0,00	143.685.000,00	PENDAPATAN ASLI DAERAH (PAD)
	2.11.02	PROGRAM PERENCANAAN LINGKUNGAN HIDUP	Persentase kesesuaian atau keselarasan antara dokumen perencanaan LH dengan pelaksanaan	60 %												
	2.11.02.2.01	Rencana Perlindungan dan Pengelolaan Lingkungan Hidup (RPPLH) Kabupaten/Kota	Jumlah dokumen RPPLH yang disusun.	2 Dokumen												
1573	2.11.02.2.01.0002	Pengendalian Pelaksanaan RPPLH Kabupaten/Kota														
			Jumlah Dokumen Telaahan Kebijakan yang Telah Mengakomodir RPPLH Kabupaten/Kota	2 Dokumen	0,00	230.000.000,00	0,00	0,00	0,00	0,00	0,00	0,00	0,00	0,00	230.000.000,00	PENDAPATAN ASLI DAERAH (PAD)
1574	2.11.02.2.01.0002	Pengendalian Pelaksanaan RPPLH Kabupaten/Kota														
			Jumlah Dokumen Telaahan Kebijakan yang Telah Mengakomodir RPPLH Kabupaten/Kota	3 Dokumen	230.000.000,00	0,00	0,00	0,00	0,00	0,00	0,00	0,00	0,00	230.000.000,00	0,00	PENDAPATAN ASLI DAERAH (PAD)
	2.11.02.2.02	Penyelenggaraan Kajian Lingkungan Hidup Strategis (KLHS) Kabupaten/Kota	Jumlah dokumen KLHS RPJPD/RPJMD Kabupaten/Kota yang disusun.	0 Dokumen												
1575	2.11.02.2.02.0002	Pembuatan dan Pelaksanaan KLHS RPJPD/RPJMD														

No	Kode	Urusan / Bidang Urusan / Program / Kegiatan / Sub Kegiatan	Indikator Program / Kegiatan / Sub Kegiatan	Capaian Kinerja Dan Kerangka Pendanaan												
				Target	Pagu Indikatif Belanja (Rp)											Sumber Dana
					Operasi		Modal		Tidak Terduga		Transfer		Total			
					Sebelum	Sesudah	Sebelum	Sesudah	Sebelum	Sesudah	Sebelum	Sesudah	Sebelum	Sesudah		
1	2	3	4	5	6	7	8	9	10	11	12	13	14	15	16	
			Jumlah Dokumen KLHS RPJPD/RPJMD Kabupaten/Kota yang Disusun	0 Dokumen	0,00	0,00	0,00	0,00	0,00	0,00	0,00	0,00	0,00	0,00	0,00	PENDAPATAN ASLI DAERAH (PAD)
1576	2.11.02.2.02.0002	Pembuatan dan Pelaksanaan KLHS RPJPD/RPJMD														
			Jumlah Dokumen KLHS RPJPD/RPJMD Kabupaten/Kota yang Disusun	1 Dokumen	0,00	0,00	0,00	0,00	0,00	0,00	0,00	0,00	0,00	0,00	0,00	PENDAPATAN ASLI DAERAH (PAD)
	2.11.03	PROGRAM PENGENDALIAN PENCEMARAN DAN/ATAU KERUSAKAN LINGKUNGAN HIDUP	Persentase pengendalian pencemaran dan/atau kerusakan lingkungan hidup	100 %												
	2.11.03.2.01	Pencegahan Pencemaran dan/atau Kerusakan Lingkungan Hidup Kabupaten/Kota	Jumlah dokumen Pencegahan Pencemaran dan/atau Kerusakan Lingkungan Hidup Kabupaten/Kota Survei Kepuasan Pelayanan Laboratorium Lingkungan	2 Dokumen 76.7 -												
1577	2.11.03.2.01.0001	Koordinasi, Sinkronisasi, dan Pelaksanaan Pencegahan Pencemaran Lingkungan Hidup Dilaksanakan Terhadap Media Tanah, Air, Udara, dan Laut														
			Jumlah Dokumen Uji Kualitas Lingkungan Hidup Dilaksanakan Terhadap Media Tanah, Air, Udara, dan Laut	1 Dokumen	153.143.040,00	153.143.040,00	0,00	0,00	0,00	0,00	0,00	0,00	0,00	153.143.040,00	153.143.040,00	PENDAPATAN ASLI DAERAH (PAD)
1578	2.11.03.2.01.0002	Koordinasi, Sinkronisasi dan Pelaksanaan Pengendalian Emisi Gas Rumah Kaca, Mitigasi dan Adaptasi Perubahan Iklim														
			Jumlah Dokumen Hasil Koordinasi dan Sinkronisasi Inventarisasi Gas Rumah Kaca dari Sektor Lingkungan Hidup yang Dilaksanakan	1 Dokumen	300.000.000,00	300.000.000,00	0,00	0,00	0,00	0,00	0,00	0,00	0,00	300.000.000,00	300.000.000,00	PENDAPATAN ASLI DAERAH (PAD)
	2.11.03.2.02	Penanggulangan Pencemaran dan/atau Kerusakan Lingkungan Hidup Kabupaten/Kota	Jumlah laporan Sosialisasi Penanggulangan Pencemaran dan/atau Kerusakan Lingkungan Hidup Kabupaten/Kota	0 Laporan												
1579	2.11.03.2.02.0001	Pemberian Informasi Peringatan Pencemaran dan/atau Kerusakan Lingkungan Hidup pada Masyarakat														
			Jumlah Laporan Sosialisasi Informasi Peringatan Pencemaran dan/atau Kerusakan Lingkungan Hidup pada Masyarakat di Kabupaten/Kota yang Dilaksanakan	0 Laporan	0,00	0,00	0,00	0,00	0,00	0,00	0,00	0,00	0,00	0,00	0,00	PENDAPATAN ASLI DAERAH (PAD)
1580	2.11.03.2.02.0001	Pemberian Informasi Peringatan Pencemaran dan/atau Kerusakan Lingkungan Hidup pada Masyarakat														
			Jumlah Laporan Sosialisasi Informasi Peringatan Pencemaran dan/atau Kerusakan Lingkungan Hidup pada Masyarakat di Kabupaten/Kota yang Dilaksanakan	1 Laporan	0,00	0,00	0,00	0,00	0,00	0,00	0,00	0,00	0,00	0,00	0,00	PENDAPATAN ASLI DAERAH (PAD)
	2.11.04	PROGRAM PENGELOLAAN KEANEKARAGAMAN HAYATI (KEHATI)	Persentase Ruang Terbuka Hijau yang layak dan sesuai fungsinya	14.18 %												
	2.11.04.2.01	Pengelolaan Keanekaragaman Hayati Kabupaten/Kota	Jumlah titik lokasi taman inklusi	27 Titik Lokasi												
1581	2.11.04.2.01.0001	Penyusunan dan Penetapan Rencana Pengelolaan Keanekaragaman Hayati														

No	Kode	Urusan / Bidang Urusan / Program / Kegiatan / Sub Kegiatan	Indikator Program / Kegiatan / Sub Kegiatan	Capaian Kinerja Dan Kerangka Pendanaan												
				Target	Pagu Indikatif Belanja (Rp)											Sumber Dana
					Operasi		Modal		Tidak Terduga		Transfer		Total			
					Sebelum	Sesudah	Sebelum	Sesudah	Sebelum	Sesudah	Sebelum	Sesudah	Sebelum	Sesudah		
1	2	3	4	5	6	7	8	9	10	11	12	13	14	15	16	
			Jumlah Dokumen Rencana Induk Pengelolaan Kehati yang Disusun	0 Dokumen	0,00	0,00	0,00	0,00	0,00	0,00	0,00	0,00	0,00	0,00	0,00	PENDAPATAN ASLI DAERAH (PAD)
1582	2.11.04.2.01.0001	Penyusunan dan Penetapan Rencana Pengelolaan Keanekaragaman Hayati														
			Jumlah Dokumen Rencana Induk Pengelolaan Kehati yang Disusun	6 Dokumen	0,00	0,00	0,00	0,00	0,00	0,00	0,00	0,00	0,00	0,00	0,00	PENDAPATAN ASLI DAERAH (PAD)
1583	2.11.04.2.01.0004	Pengelolaan Ruang Terbuka Hijau (RTH)														
			Luas RTH yang Dikelola Lingkup Kewenangan Kabupaten/Kota	48.4914 Ha	8.734.461.629,00	10.427.084.911,00	8.934.531.500,00	6.120.269.025,00	0,00	0,00	0,00	0,00	17.668.993.129,00	16.547.353.936,00	0,00	PENDAPATAN ASLI DAERAH (PAD)
	2.11.05	PROGRAM PENGENDALIAN BAHAN BERBAHAYA DAN BERACUN (B3) DAN LIMBAH BAHAN BERBAHAYA DAN BERACUN (LIMBAH B3)	Persentase usaha dan/atau kegiatan yang melakukan pengelolaan limbah B3	26 %												
	2.11.05.2.01	Penyimpanan sementara Limbah B3	Jumlah usaha dan/atau kegiatan yang melakukan penyimpanan Limbah B3	1 Dokumen												
1584	2.11.05.2.01.0001	Fasilitasi Pemenuhan Komitmen Izin Penyimpanan sementara Limbah B3 Dilaksanakan Melalui Sistem Pelayanan Perizinan Berusaha Terintegrasi Secara Elektronik														
			Jumlah Fasilitasi Persetujuan/Izin Penyimpanan sementara Limbah B3 yang Dilaksanakan Melalui Sistem Pelayanan Perizinan Berusaha Terintegrasi Secara Elektronik	1 Dokumen	176.228.239,00	158.695.539,00	0,00	0,00	0,00	0,00	0,00	0,00	176.228.239,00	158.695.539,00	0,00	PENDAPATAN ASLI DAERAH (PAD)
	2.11.06	PROGRAM PEMBINAAN DAN PENGAWASAN TERHADAP IZIN LINGKUNGAN DAN IZIN PERLINDUNGAN DAN PENGELOLAAN LINGKUNGAN HIDUP (PPLH)	Persentase penerbitan arahan dan rekomendasi persetujuan lingkungan yang tepat waktu Persentase ketaatan usaha dan/atau kegiatan yang memiliki izin lingkungan dan ijin PPLH	100 % 25 %												
	2.11.06.2.01	Pembinaan dan Pengawasan Terhadap Usaha dan/atau Kegiatan yang Izin Lingkungan dan Izin PPLH Diterbitkan oleh Pemerintah Daerah Kabupaten/Kota	Jumlah Laporan Pengawasan Terhadap Usaha dan/atau Kegiatan yang Persetujuan Lingkungan, Surat Kelayakan Operasi, Diterbitkan oleh Pemerintah Daerah Kabupaten/Kota Jumlah pelayanan penerbitan arahan dan rekomendasi persetujuan lingkungan kegiatan dan/atau usaha	70 Laporan 60 Dokumen												
1585	2.11.06.2.01.0001	Fasilitasi Pemenuhan Ketentuan dan Kewajiban Izin Lingkungan dan/atau Izin PPLH														
			Jumlah Rekomendasi dan/atau Persetujuan Teknis, Persetujuan Lingkungan, dan Surat Kelayakan Operasi yang Diberikan	60 Dokumen	161.286.080,00	161.286.080,00	0,00	0,00	0,00	0,00	0,00	0,00	161.286.080,00	161.286.080,00	0,00	PENDAPATAN ASLI DAERAH (PAD)
1586	2.11.06.2.01.0005	Pengawasan Perizinan Berusaha atau Persetujuan Pemerintah terkait Persetujuan Lingkungan yang diterbitkan oleh Pemerintah Daerah Provinsi dan Peraturan Perundang-undangan di bidang Perlindungan dan Pengelolaan Lingkungan Hidup														
			Jumlah Badan usaha dan/atau kegiatan yang diawasi	70 Badan Usaha	137.231.400,00	113.562.400,00	0,00	0,00	0,00	0,00	0,00	0,00	137.231.400,00	113.562.400,00	0,00	PENDAPATAN ASLI DAERAH (PAD)
	2.11.08	PROGRAM PENINGKATAN PENDIDIKAN, PELATIHAN DAN PENYULUHAN LINGKUNGAN HIDUP UNTUK MASYARAKAT	Persentase komunitas/kelompok berbudaya lingkungan di kota malang	28 %												

No	Kode	Urusan / Bidang Urusan / Program / Kegiatan / Sub Kegiatan	Indikator Program / Kegiatan / Sub Kegiatan	Target	Capaian Kinerja Dan Kerangka Pendanaan											
					Pagu Indikatif Belanja (Rp)											Sumber Dana
					Operasi		Modal		Tidak Terduga		Transfer		Total			
					Sebelum	Sesudah	Sebelum	Sesudah	Sebelum	Sesudah	Sebelum	Sesudah	Sebelum	Sesudah		
1	2	3	4	5	6	7	8	9	10	11	12	13	14	15	16	
	2.11.08.2.01	Penyelenggaraan Pendidikan, Pelatihan, dan Penyuluhan Lingkungan Hidup untuk Lembaga Kemasyarakatan Tingkat Daerah Kabupaten/Kota	Jumlah Komunitas/Kelompok yang di edukasi	584 Kelompok/Komunitas												
1587	2.11.08.2.01.0002	Pendampingan Gerakan Peduli Lingkungan Hidup														
			Jumlah Pendampingan Pembinaan Gerakan Peduli dan Berbudaya Lingkungan Hidup yang Dilaksanakan	2 Dokumen	269.720.700,00	0,00	0,00	0,00	0,00	0,00	0,00	0,00	0,00	269.720.700,00	0,00	PENDAPATAN ASLI DAERAH (PAD)
1588	2.11.08.2.01.0002	Pendampingan Gerakan Peduli Lingkungan Hidup														
			Jumlah Pendampingan Pembinaan Gerakan Peduli dan Berbudaya Lingkungan Hidup yang Dilaksanakan	2 Dokumen	0,00	245.407.492,00	0,00	0,00	0,00	0,00	0,00	0,00	0,00	0,00	245.407.492,00	PENDAPATAN ASLI DAERAH (PAD)
1589	2.11.08.2.01.0004	Penumbuhan Kesadaran Keluarga dalam Peningkatan Kualitas Lingkungan Hidup dan Kawasan Pemukiman yang Sehat														
			Jumlah Keluarga yang Mengikuti Penumbuhan Kesadaran Keluarga dalam Peningkatan Kualitas Lingkungan Hidup dan Kawasan Pemukiman yang Sehat	104 Keluarga	0,00	0,00	0,00	0,00	0,00	0,00	0,00	0,00	0,00	0,00	0,00	-
1590	2.11.08.2.01.0004	Penumbuhan Kesadaran Keluarga dalam Peningkatan Kualitas Lingkungan Hidup dan Kawasan Pemukiman yang Sehat														
			Jumlah Keluarga yang Mengikuti Penumbuhan Kesadaran Keluarga dalam Peningkatan Kualitas Lingkungan Hidup dan Kawasan Pemukiman yang Sehat	104 Keluarga	0,00	0,00	0,00	0,00	0,00	0,00	0,00	0,00	0,00	0,00	0,00	-
	2.11.09	PROGRAM PENGHARGAAN LINGKUNGAN HIDUP UNTUK MASYARAKAT	Persentase Masyarakat/Lembaga Masyarakat/Dunia Usaha/Dunia Pendidikan/Filantropi dalam rangka PPLH yang memperoleh penghargaan	50 %												
	2.11.09.2.01	Pemberian Penghargaan Lingkungan Hidup Tingkat Daerah Kabupaten/Kota	Jumlah Masyarakat/Lembaga Masyarakat/Dunia Usaha/Dunia Pendidikan/Filantropi dalam rangka PPLH sesuai kriteria dan bernilai baik	65 Entitas												
1591	2.11.09.2.01.0001	Penilaian Kinerja Masyarakat/Lembaga Masyarakat/Dunia Usaha/Dunia Pendidikan/Filantropi dalam Perlindungan dan Pengelolaan Lingkungan Hidup														
			Jumlah Masyarakat/Lembaga Masyarakat/Dunia Usaha/Dunia Pendidikan/Filantropi yang Dinilai Kinerjanya dalam rangka PPLH	130 Entitas	331.688.900,00	357.822.108,00	0,00	0,00	0,00	0,00	0,00	0,00	0,00	331.688.900,00	357.822.108,00	PENDAPATAN ASLI DAERAH (PAD)
	2.11.10	PROGRAM PENANGANAN PENGADUAN LINGKUNGAN HIDUP	Nilai kepuasan masyarakat terhadap penyelesaian pengaduan lingkungan hidup	78 -												
	2.11.10.2.01	Penyelesaian Pengaduan Masyarakat di Bidang Perlindungan dan Pengelolaan Lingkungan Hidup (PPLH) Kabupaten/Kota	Jumlah Jumlah Pengaduan Masyarakat Terhadap PPLH Kabupaten/Kota yang masuk	27 Dokumen												
1592	2.11.10.2.01.0004	Pengelolaan Pengaduan permasalahan Pencemaran dan Perusakan Lingkungan Hidup tingkat Kabupaten/Kota														

No	Kode	Urusan / Bidang Urusan / Program / Kegiatan / Sub Kegiatan	Indikator Program / Kegiatan / Sub Kegiatan	Capaian Kinerja Dan Kerangka Pendanaan												
				Target	Pagu Indikatif Belanja (Rp)											Sumber Dana
					Operasi		Modal		Tidak Terduga		Transfer		Total			
					Sebelum	Sesudah	Sebelum	Sesudah	Sebelum	Sesudah	Sebelum	Sesudah	Sebelum	Sesudah		
1	2	3	4	5	6	7	8	9	10	11	12	13	14	15	16	
			Jumlah pengaduan permasalahan Pencemaran dan Perusakan Lingkungan Hidup tingkat Kabupaten/Kota yang ditindaklanjuti/ditangani	30 Pengaduan	132.133.200,00	122.182.900,00	0,00	0,00	0,00	0,00	0,00	0,00	132.133.200,00	122.182.900,00	PENDAPATAN ASLI DAERAH (PAD)	
	2.11.11	PROGRAM PENGELOLAAN PERSAMPAHAN	Persentase Pengurangan Sampah yang berkurang di masyarakat dan Sektor Informal (Merupakan nilai kumulatif) Persentase Penanganan Sampah	28 % 71 %												
	2.11.11.2.01	Pengelolaan Sampah	Jumlah Pengurangan Sampah Jumlah sampah yang tertangani	70409,61 Ton/Tahun 178539 Ton/Tahun												
1593	2.11.11.2.01.0004	Peningkatan Peran Serta Masyarakat dalam Pengelolaan Persampahan														
			Jumlah Masyarakat, Kelompok Masyarakat atau Para Pihak Lainnya yang Terlibat Aktif dalam Kegiatan Pengelolaan Sampah Berbasis Masyarakat	13 Kelompok	296.249.800,00	679.979.800,00	0,00	0,00	0,00	0,00	0,00	0,00	296.249.800,00	679.979.800,00	PENDAPATAN ASLI DAERAH (PAD)	
1594	2.11.11.2.01.0012	Penanganan sampah melalui pengangkutan														
			Jumlah sampah yang tertangani melalui proses pengangkutan	178539 Ton	1.383.918.736,00	1.383.918.736,00	0,00	0,00	0,00	0,00	0,00	0,00	1.383.918.736,00	1.383.918.736,00	PENDAPATAN ASLI DAERAH (PAD)	
1595	2.11.11.2.01.0016	Penanganan sampah melalui pengumpulan sampah														
			Persentase luas layanan pengumpulan sampah	70 Persentase	10.310.719.224,00	0,00	174.500.000,00	0,00	0,00	0,00	0,00	0,00	10.485.219.224,00	0,00	PENDAPATAN ASLI DAERAH (PAD)	
1596	2.11.11.2.01.0016	Penanganan sampah melalui pengumpulan sampah														
			Persentase luas layanan pengumpulan sampah	96 Persentase	0,00	9.508.029.758,00	0,00	241.500.000,00	0,00	0,00	0,00	0,00	0,00	9.749.529.758,00	PENDAPATAN ASLI DAERAH (PAD)	
1597	2.11.11.2.01.0017	Penanganan sampah melalui pemilahan dan pengolahan sampah di instalasi pengolahan sampah TPS3R, PDU, TPST, TPS, SPA, PSEL/PLTSa, RDF, pusat pengomposan, biodigester, Bank Sampah dan fasilitas lainnya sesuai dengan peraturan perundangan														
			Jumlah sampah yang tertangani melalui proses pemilahan dan pengolahan sampah di instalasi pengolahan sampah TPS3R, PDU, TPST, SPA, PSEL/PLTSa, RDF, pusat pengomposan, biodigester, Bank sampah dan fasilitas lainnya sesuai dengan peraturan perundangan	70409,61 Ton	1.129.036.118,00	1.085.046.118,00	20.608.809,00	320.608.809,00	0,00	0,00	0,00	0,00	1.149.644.927,00	1.405.654.927,00	PENDAPATAN ASLI DAERAH (PAD)	
1598	2.11.11.2.01.0019	Pengurangan sampah melalui pendauran ulang sampah														
			Jumlah sampah yang terdaur ulang	71468,32 Ton	0,00	0,00	0,00	0,00	0,00	0,00	0,00	0,00	0,00	0,00	PENDAPATAN ASLI DAERAH (PAD)	
		UPT Laboratorium Lingkungan														
2		URUSAN PEMERINTAHAN WAJIB YANG TIDAK BERKAITAN DENGAN PELAYANAN DASAR														
2.11		URUSAN PEMERINTAHAN BIDANG LINGKUNGAN HIDUP														
2.11.03		PROGRAM PENGENDALIAN PENCEMARAN DAN/ATAU KERUSAKAN LINGKUNGAN HIDUP	Persentase pengendalian pencemaran dan/atau kerusakan lingkungan hidup	100 %												

No	Kode	Urusan / Bidang Urusan / Program / Kegiatan / Sub Kegiatan	Indikator Program / Kegiatan / Sub Kegiatan	Target	Capaian Kinerja Dan Kerangka Pendanaan											
					Pagu Indikatif Belanja (Rp)											Sumber Dana
					Operasi		Modal		Tidak Terduga		Transfer		Total			
					Sebelum	Sesudah	Sebelum	Sesudah	Sebelum	Sesudah	Sebelum	Sesudah	Sebelum	Sesudah		
1	2	3	4	5	6	7	8	9	10	11	12	13	14	15	16	
	2.11.03.2.01	Pencegahan Pencemaran dan/atau Kerusakan Lingkungan Hidup Kabupaten/Kota	Jumlah dokumen Pencegahan Pencemaran dan/atau Kerusakan Lingkungan Hidup Kabupaten/Kota Survei Kepuasan Pelayanan Laboratorium Lingkungan	1 Dokumen 76.7 -												
1599	2.11.03.2.01.0015	Pengelolaan Laboratorium Lingkungan Hidup kabupaten/kota														
			Jumlah pengujian yang dilaksanakan oleh laboratorium lingkungan	3 Dokumen	671.267.016,00	1.122.138.116,00	5.000.000,00	104.128.900,00	0,00	0,00	0,00	0,00	676.267.016,00	1.226.267.016,00	PENDAPATAN ASLI DAERAH (PAD)	
		UPT Pengelolaan Sampah														
2		URUSAN PEMERINTAHAN WAJIB YANG TIDAK BERKAITAN DENGAN PELAYANAN DASAR														
	2.11	URUSAN PEMERINTAHAN BIDANG LINGKUNGAN HIDUP														
	2.11.11	PROGRAM PENGELOLAAN PERSAMPAHAN	Persentase Pengurangan Sampah yang berkurang di masyarakat dan Sektor Informal (Merupakan nilai kumulatif) Persentase Penanganan Sampah	28 % 71 %												
	2.11.11.2.01	Pengelolaan Sampah	Jumlah Pengurangan Sampah Jumlah sampah yang tertangani	70409,61 Ton/Tahun 178539 Ton/Tahun												
1600	2.11.11.2.01.0020	Penanganan sampah melalui pemrosesan akhir sampah di TPA/TPST kabupaten/kota atau TPA/TPST Regional														
			jumlah sampah yang tertangani melalui pemrosesan akhir sampah di TPA/TPST kabupaten/kota atau TPA/TPST Regional	178539 Ton	5.767.161.050,00	6.155.880.100,00	80.838.950,00	172.119.900,00	0,00	0,00	0,00	0,00	5.848.000.000,00	6.328.000.000,00	Dana Transfer Umum-Dana Bagi Hasil PENDAPATAN ASLI DAERAH (PAD)	
		UPT Pengelolaan Pemakaman Umum														
2		URUSAN PEMERINTAHAN WAJIB YANG TIDAK BERKAITAN DENGAN PELAYANAN DASAR														
	2.11	URUSAN PEMERINTAHAN BIDANG LINGKUNGAN HIDUP														
	2.11.04	PROGRAM PENGELOLAAN KEANEKARAGAMAN HAYATI (KEHATI)	Persentase Ruang Terbuka Hijau yang layak dan sesuai fungsinya	14.18 %												
	2.11.04.2.01	Pengelolaan Keanekaragaman Hayati Kabupaten/Kota	Jumlah titik lokasi taman inklusi	27 Titik Lokasi												
1601	2.11.04.2.01.0004	Pengelolaan Ruang Terbuka Hijau (RTH)														
			Luas RTH yang Dikelola Lingkup Kewenangan Kabupaten/Kota	46.0336 Ha	334.125.028,00	349.425.028,00	72.391.100,00	72.391.100,00	0,00	0,00	0,00	0,00	406.516.128,00	421.816.128,00	PENDAPATAN ASLI DAERAH (PAD)	
		UPT Pengelolaan Taman														
2		URUSAN PEMERINTAHAN WAJIB YANG TIDAK BERKAITAN DENGAN PELAYANAN DASAR														
	2.11	URUSAN PEMERINTAHAN BIDANG LINGKUNGAN HIDUP														
	2.11.04	PROGRAM PENGELOLAAN KEANEKARAGAMAN HAYATI (KEHATI)	Persentase Ruang Terbuka Hijau yang layak dan sesuai fungsinya	14.18 %												
	2.11.04.2.01	Pengelolaan Keanekaragaman Hayati Kabupaten/Kota	Jumlah titik lokasi taman inklusi	27 Titik Lokasi												
1602	2.11.04.2.01.0004	Pengelolaan Ruang Terbuka Hijau (RTH)														
			Luas RTH yang Dikelola Lingkup Kewenangan Kabupaten/Kota	9.095 Ha	2.961.242.828,00	3.154.936.828,00	20.332.000,00	19.638.000,00	0,00	0,00	0,00	0,00	2.981.574.828,00	3.174.574.828,00	PENDAPATAN ASLI DAERAH (PAD)	
		Dinas Kependudukan dan Pencatatan Sipil														



No	Kode	Urusan / Bidang Urusan / Program / Kegiatan / Sub Kegiatan	Indikator Program / Kegiatan / Sub Kegiatan	Capaian Kinerja Dan Kerangka Pendanaan												
				Target	Pagu Indikatif Belanja (Rp)											Sumber Dana
					Operasi		Modal		Tidak Terduga		Transfer		Total			
					Sebelum	Sesudah	Sebelum	Sesudah	Sebelum	Sesudah	Sebelum	Sesudah	Sebelum	Sesudah		
1	2	3	4	5	6	7	8	9	10	11	12	13	14	15	16	
	2	URUSAN PEMERINTAHAN WAJIB YANG TIDAK BERKAITAN DENGAN PELAYANAN DASAR														
	2.12	URUSAN PEMERINTAHAN BIDANG ADMINISTRASI KEPENDUDUKAN DAN PENCATATAN SIPIL														
	2.12.01	PROGRAM PENUNJANG URUSAN PEMERINTAHAN DAERAH KABUPATEN/KOTA	persentase dokumen perencanaan, keuangan dan pelaporan yang disusun tepat waktu	100 %												
	2.12.01.2.01	Perencanaan, Penganggaran, dan Evaluasi Kinerja Perangkat Daerah	Persentase dokumen perencanaan, penganggaran, dan evaluasi kinerja Perangkat Daerah yang disusun sesuai ketentuan	100 %												
1603	2.12.01.2.01.0001	Penyusunan Dokumen Perencanaan Perangkat Daerah														
			Jumlah Dokumen Perencanaan Perangkat Daerah	2 Dokumen	20.000.000,00	24.728.000,00	0,00	0,00	0,00	0,00	0,00	0,00	0,00	20.000.000,00	24.728.000,00	PENDAPATAN ASLI DAERAH (PAD)
1604	2.12.01.2.01.0007	Evaluasi Kinerja Perangkat Daerah														
			Jumlah Laporan Evaluasi Kinerja Perangkat Daerah	2 Laporan	65.000.000,00	60.000.000,00	0,00	0,00	0,00	0,00	0,00	0,00	0,00	65.000.000,00	60.000.000,00	PENDAPATAN ASLI DAERAH (PAD)
	2.12.01.2.02	Administrasi Keuangan Perangkat Daerah	Persentase penyediaan dokumen administrasi keuangan tepat waktu	100 %												
1605	2.12.01.2.02.0001	Penyediaan Gaji dan Tunjangan ASN														
			Jumlah Orang yang Menerima Gaji dan Tunjangan ASN	70 Orang/bulan	0,00	9.044.049.139,00	0,00	0,00	0,00	0,00	0,00	0,00	0,00	0,00	9.044.049.139,00	Dana Transfer Umum-Dana Alokasi Umum PENDAPATAN ASLI DAERAH (PAD)
1606	2.12.01.2.02.0001	Penyediaan Gaji dan Tunjangan ASN														
			Jumlah Orang yang Menerima Gaji dan Tunjangan ASN	70 Orang/bulan	9.899.754.620,00	0,00	0,00	0,00	0,00	0,00	0,00	0,00	0,00	9.899.754.620,00	0,00	PENDAPATAN ASLI DAERAH (PAD)
1607	2.12.01.2.02.0005	Koordinasi dan Penyusunan Laporan Keuangan Akhir Tahun SKPD														
			Jumlah Laporan Keuangan Akhir Tahun SKPD dan Laporan Hasil Koordinasi Penyusunan Laporan Keuangan Akhir Tahun SKPD	2 Laporan	10.000.000,00	10.000.000,00	0,00	0,00	0,00	0,00	0,00	0,00	0,00	10.000.000,00	10.000.000,00	PENDAPATAN ASLI DAERAH (PAD)
	2.12.01.2.05	Administrasi Kepegawaian Perangkat Daerah	Persentase pegawai yang terfasilitasi layanan kepegawaian	100 %												
1608	2.12.01.2.05.0009	Pendidikan dan Pelatihan Pegawai Berdasarkan Tugas dan Fungsi														
			Jumlah Pegawai Berdasarkan Tugas dan Fungsi yang Mengikuti Pendidikan dan Pelatihan	10 Orang	9.500.000,00	9.500.000,00	0,00	0,00	0,00	0,00	0,00	0,00	0,00	9.500.000,00	9.500.000,00	PENDAPATAN ASLI DAERAH (PAD)
	2.12.01.2.06	Administrasi Umum Perangkat Daerah	Persentase kebutuhan kantor yang terfasilitasi	95 %												
1609	2.12.01.2.06.0001	Penyediaan Komponen Instalasi Listrik/Penerangan Bangunan Kantor														
			Jumlah Paket Komponen Instalasi Listrik/Penerangan Bangunan Kantor yang Disediakan	1 Paket	6.000.000,00	6.325.000,00	4.000.000,00	3.675.000,00	0,00	0,00	0,00	0,00	0,00	10.000.000,00	10.000.000,00	PENDAPATAN ASLI DAERAH (PAD)
1610	2.12.01.2.06.0002	Penyediaan Peralatan dan Perlengkapan Kantor														

No	Kode	Urusan / Bidang Urusan / Program / Kegiatan / Sub Kegiatan	Indikator Program / Kegiatan / Sub Kegiatan	Capaian Kinerja Dan Kerangka Pendanaan												
				Target	Pagu Indikatif Belanja (Rp)											Sumber Dana
					Operasi		Modal		Tidak Terduga		Transfer		Total			
					Sebelum	Sesudah	Sebelum	Sesudah	Sebelum	Sesudah	Sebelum	Sesudah	Sebelum	Sesudah		
1	2	3	4	5	6	7	8	9	10	11	12	13	14	15	16	
			Jumlah Paket Peralatan dan Perlengkapan Kantor yang Disediakan	1 Paket	757.254.600,00	1.161.526.600,00	0,00	0,00	0,00	0,00	0,00	0,00	757.254.600,00	1.161.526.600,00	PENDAPATAN ASLI DAERAH (PAD)	
1611	2.12.01.2.06.0004	Penyediaan Bahan Logistik Kantor														
			Jumlah Paket Bahan Logistik Kantor yang Disediakan	12 Paket	80.000.000,00	80.000.000,00	0,00	0,00	0,00	0,00	0,00	0,00	80.000.000,00	80.000.000,00	PENDAPATAN ASLI DAERAH (PAD)	
1612	2.12.01.2.06.0005	Penyediaan Barang Cetak dan Penggandaan														
			Jumlah Paket Barang Cetak dan Penggandaan yang Disediakan	13 Paket	84.000.000,00	85.500.000,00	0,00	0,00	0,00	0,00	0,00	0,00	84.000.000,00	85.500.000,00	PENDAPATAN ASLI DAERAH (PAD)	
1613	2.12.01.2.06.0006	Penyediaan Bahan Bacaan dan Peraturan Perundang-undangan														
			Jumlah Dokumen Bahan Bacaan dan Peraturan Perundang-Undangan yang Disediakan	12 Dokumen	3.600.000,00	3.600.000,00	0,00	0,00	0,00	0,00	0,00	0,00	3.600.000,00	3.600.000,00	PENDAPATAN ASLI DAERAH (PAD)	
1614	2.12.01.2.06.0009	Penyelenggaraan Rapat Koordinasi dan Konsultasi SKPD														
			Jumlah Laporan Penyelenggaraan Rapat Koordinasi dan Konsultasi SKPD	74 Laporan	250.000.000,00	325.000.000,00	0,00	0,00	0,00	0,00	0,00	0,00	250.000.000,00	325.000.000,00	PENDAPATAN ASLI DAERAH (PAD)	
	2.12.01.2.07	Pengadaan Barang Milik Daerah Penunjang Urusan Pemerintah Daerah	Persentase pengadaan barang milik daerah sesuai RKBMD	100 %												
1615	2.12.01.2.07.0006	Pengadaan Peralatan dan Mesin Lainnya														
			Jumlah Unit Peralatan dan Mesin Lainnya yang Disediakan	20 Unit	0,00	34.000.000,00	361.149.004,00	679.320.000,00	0,00	0,00	0,00	0,00	361.149.004,00	713.320.000,00	PENDAPATAN ASLI DAERAH (PAD)	
	2.12.01.2.08	Penyediaan Jasa Penunjang Urusan Pemerintahan Daerah	Persentase surat dinas yang ditindaklanjuti	100 %												
1616	2.12.01.2.08.0001	Penyediaan Jasa Surat Menyurat														
			Jumlah Laporan Penyediaan Jasa Surat Menyurat	12 Laporan	57.978.380,00	57.978.380,00	0,00	0,00	0,00	0,00	0,00	0,00	57.978.380,00	57.978.380,00	PENDAPATAN ASLI DAERAH (PAD)	
1617	2.12.01.2.08.0002	Penyediaan Jasa Komunikasi, Sumber Daya Air dan Listrik														
			Jumlah Laporan Penyediaan Jasa Komunikasi, Sumber Daya Air dan Listrik yang Disediakan	12 Laporan	102.500.000,00	111.700.000,00	0,00	0,00	0,00	0,00	0,00	0,00	102.500.000,00	111.700.000,00	PENDAPATAN ASLI DAERAH (PAD)	
1618	2.12.01.2.08.0003	Penyediaan Jasa Peralatan dan Perlengkapan Kantor														
			Jumlah Laporan Penyediaan Jasa Peralatan dan Perlengkapan Kantor yang Disediakan	4 Laporan	55.500.000,00	55.500.000,00	0,00	0,00	0,00	0,00	0,00	0,00	55.500.000,00	55.500.000,00	PENDAPATAN ASLI DAERAH (PAD)	
1619	2.12.01.2.08.0004	Penyediaan Jasa Pelayanan Umum Kantor														
			Jumlah Laporan Penyediaan Jasa Pelayanan Umum Kantor yang Disediakan	2 Laporan	152.584.892,00	152.584.892,00	0,00	0,00	0,00	0,00	0,00	0,00	152.584.892,00	152.584.892,00	PENDAPATAN ASLI DAERAH (PAD)	
	2.12.01.2.09	Pemeliharaan Barang Milik Daerah Penunjang Urusan Pemerintahan Daerah	Persentase barang milik daerah yang terpelihara	100 %												
1620	2.12.01.2.09.0002	Penyediaan Jasa Pemeliharaan, Biaya Pemeliharaan, Pajak dan Perizinan Kendaraan Dinas Operasional atau Lapangan														

No	Kode	Urusan / Bidang Urusan / Program / Kegiatan / Sub Kegiatan	Indikator Program / Kegiatan / Sub Kegiatan	Capaian Kinerja Dan Kerangka Pendanaan												
				Target	Pagu Indikatif Belanja (Rp)											Sumber Dana
					Operasi		Modal		Tidak Terduga		Transfer		Total			
					Sebelum	Sesudah	Sebelum	Sesudah	Sebelum	Sesudah	Sebelum	Sesudah	Sebelum	Sesudah		
1	2	3	4	5	6	7	8	9	10	11	12	13	14	15	16	
			Jumlah Kendaraan Dinas Operasional atau Lapangan yang Dipelihara dan dibayarkan Pajak dan Perizinannya	29 Unit	205.075.416,00	274.288.640,00	0,00	0,00	0,00	0,00	0,00	0,00	205.075.416,00	274.288.640,00	PENDAPATAN ASLI DAERAH (PAD)	
1621	2.12.01.2.09.0009	Pemeliharaan/Rehabilitasi Gedung Kantor dan Bangunan Lainnya														
			Jumlah Gedung Kantor dan Bangunan Lainnya yang Dipelihara/Direhabilitasi	2 Unit	41.000.000,00	41.000.000,00	9.000.000,00	9.000.000,00	0,00	0,00	0,00	0,00	50.000.000,00	50.000.000,00	PENDAPATAN ASLI DAERAH (PAD)	
	2.12.02	PROGRAM PENDAFTARAN PENDUDUK	Persentase kepemilikan identitas kependudukan	80 %												
	2.12.02.2.01	Pelayanan Pendaftaran Penduduk	Jumlah penduduk yang memiliki Dokumen Administrasi Kependudukan Persentase kepemilikan KIA Persentase kepemilikan KTP-el	20000 Dokumen 65 % 98,90 %												
1622	2.12.02.2.01.0004	Peningkatan Pelayanan Pendaftaran Penduduk														
			Jumlah Laporan Hasil Peningkatan Pelayanan Pendaftaran Penduduk	12 Laporan	1.382.526.600,00	1.341.442.380,00	0,00	0,00	0,00	0,00	0,00	0,00	1.382.526.600,00	1.341.442.380,00	PENDAPATAN ASLI DAERAH (PAD)	
1623	2.12.02.2.01.0008	Pengumpulan, Analisis, dan Diseminasi Data Terkait Pendaftaran dan Perkembangan Penduduk														
			Jumlah Dokumen Pengumpulan, Analisis, dan Diseminasi Data Terkait Pendaftaran Dan Perkembangan Penduduk	30000 Dokumen	0,00	0,00	0,00	0,00	0,00	0,00	0,00	0,00	0,00	0,00	-	
	2.12.02.2.03	Penyelenggaraan Pendaftaran Penduduk	Jumlah peserta Sosialisasi Pendaftaran Penduduk	100 orang												
1624	2.12.02.2.03.0005	Sosialisasi Pendaftaran Penduduk														
			Jumlah Laporan Hasil Sosialisasi Pendaftaran Penduduk	2 Laporan	0,00	0,00	0,00	0,00	0,00	0,00	0,00	0,00	0,00	0,00	-	
	2.12.03	PROGRAM PENCATATAN SIPIL	Persentase kepemilikan akta kelahiran	80 %												
	2.12.03.2.01	Pelayanan Pencatatan Sipil	Jumlah dokumen Pencatatan Sipil Persentase kepemilikan akta kelahiran 0-18 tahun Persentase penerbitan akta kematian Persentase penerbitan akta perceraian Persentase penerbitan akta perkawinan	25000 Dokumen 98,50 % 100 % 100 % 100 %												
1625	2.12.03.2.01.0001	Pencatatan, Penatausahaan dan Penerbitan Dokumen Atas Pelaporan Peristiwa Penting														
			Jumlah Dokumen Hasil Pencatatan, Penatausahaan dan Penerbitan Dokumen Atas Pelaporan Peristiwa Penting	25000 Dokumen	1.793.368.800,00	1.793.368.800,00	0,00	0,00	0,00	0,00	0,00	0,00	1.793.368.800,00	1.793.368.800,00	PENDAPATAN ASLI DAERAH (PAD)	
	2.12.03.2.02	Penyelenggaraan Pencatatan Sipil	Jumlah peserta Sosialisasi Pencatatan Sipil	100 orang												
1626	2.12.03.2.02.0008	Sosialisasi Terkait Pencatatan Sipil														
			Jumlah Laporan Hasil sosialisasi Pencatatan Sipil	2 Laporan	0,00	0,00	0,00	0,00	0,00	0,00	0,00	0,00	0,00	0,00	-	
1627	2.12.03.2.02.0008	Sosialisasi Terkait Pencatatan Sipil														
			Jumlah Laporan Hasil sosialisasi Pencatatan Sipil	2 Laporan	0,00	100.000.000,00	0,00	0,00	0,00	0,00	0,00	0,00	0,00	100.000.000,00	PENDAPATAN ASLI DAERAH (PAD)	

No	Kode	Urusan / Bidang Urusan / Program / Kegiatan / Sub Kegiatan	Indikator Program / Kegiatan / Sub Kegiatan	Capaian Kinerja Dan Kerangka Pendanaan												
				Target	Pagu Indikatif Belanja (Rp)											Sumber Dana
					Operasi		Modal		Tidak Terduga		Transfer		Total			
					Sebelum	Sesudah	Sebelum	Sesudah	Sebelum	Sesudah	Sebelum	Sesudah	Sebelum	Sesudah		
1	2	3	4	5	6	7	8	9	10	11	12	13	14	15	16	
	2.12.04	PROGRAM PENGELOLAAN INFORMASI ADMINISTRASI KEPENDUDUKAN	Persentase instansi/lembaga yang memanfaatkan administrasi kependudukan untuk pelayanan publik	50 %												
	2.12.04.2.01	Pengumpulan Data Kependudukan dan Pemanfaatan dan Penyajian Database Kependudukan	Persentase jumlah OPD yang telah memanfaatkan data berdasar perjanjian kerjasama	57,14 %												
1628	2.12.04.2.01.0001	Pengolahan dan Penyajian Data Kependudukan														
			Jumlah Dokumen Data Kependudukan yang Diolah dan Disajikan	7321 Dokumen	350.084.748,00	350.084.748,00	0,00	0,00	0,00	0,00	0,00	0,00	0,00	350.084.748,00	350.084.748,00	PENDAPATAN ASLI DAERAH (PAD)
1629	2.12.04.2.01.0002	Kerja Sama Pemanfaatan Data Kependudukan														
			Jumlah Dokumen Kerja Sama Pemanfaatan Data Kependudukan	2 Dokumen	0,00	0,00	0,00	0,00	0,00	0,00	0,00	0,00	0,00	0,00	0,00	-
	2.12.04.2.03	Penyelenggaraan Pengelolaan Informasi Administrasi Kependudukan	Jumlah informasi yang tersampaikan	8 Laporan												
1630	2.12.04.2.03.0005	Sosialisasi Terkait Pengelolaan Informasi Administrasi Kependudukan														
			Jumlah Laporan Hasil Sosialisasi Pengelolaan Informasi Administrasi Kependudukan	2 Laporan	0,00	0,00	0,00	0,00	0,00	0,00	0,00	0,00	0,00	0,00	0,00	-
1631	2.12.04.2.03.0007	Komunikasi, Informasi, dan Edukasi kepada Pemangku Kepentingan dan Masyarakat														
			Jumlah Dokumen Hasil Komunikasi, Informasi, dan Edukasi kepada Pemangku Kepentingan dan Masyarakat	6 Laporan	0,00	0,00	0,00	0,00	0,00	0,00	0,00	0,00	0,00	0,00	0,00	-
	2.12.04.2.04	Pembinaan dan Pengawasan Pengelolaan Informasi Administrasi Kependudukan	Jumlah peserta Bimtek Pengelolaan Administrasi Kependudukan dan Pendayagunaan Data Kependudukan	57 orang												
1632	2.12.04.2.04.0003	Bimbingan Teknis Terkait Pengelolaan Informasi Administrasi Kependudukan dan Pendayagunaan Data Kependudukan														
			Jumlah Laporan Hasil Bimbingan Teknis Terkait Pengelolaan Informasi Administrasi Kependudukan dan Pendayagunaan Data Kependudukan	2 Laporan	0,00	0,00	0,00	0,00	0,00	0,00	0,00	0,00	0,00	0,00	0,00	-
	2.12.05	PROGRAM PENGELOLAAN PROFIL KEPENDUDUKAN	Persentase data yang dapat disajikan sesuai dengan Peraturan Perundangan	60 %												
	2.12.05.2.01	Penyusunan Profil Kependudukan	Persentase penyajian data kependudukan	60 %												
1633	2.12.05.2.01.0002	Penyusunan Profil Data Perkembangan dan Proyeksi Kependudukan serta Kebutuhan yang Lain														
			Jumlah Dokumen Profil Data Perkembangan dan Proyeksi Kependudukan serta Kebutuhan yang Lain yang tersusun	1 Dokumen	66.500.000,00	96.500.000,00	0,00	0,00	0,00	0,00	0,00	0,00	0,00	66.500.000,00	96.500.000,00	PENDAPATAN ASLI DAERAH (PAD)
		Dinas Perhubungan														
	2	URUSAN PEMERINTAHAN WAJIB YANG TIDAK BERKAITAN DENGAN PELAYANAN DASAR														

No	Kode	Urusan / Bidang Urusan / Program / Kegiatan / Sub Kegiatan	Indikator Program / Kegiatan / Sub Kegiatan	Capaian Kinerja Dan Kerangka Pendanaan												
				Target	Pagu Indikatif Belanja (Rp)											Sumber Dana
					Operasi		Modal		Tidak Terduga		Transfer		Total			
					Sebelum	Sesudah	Sebelum	Sesudah	Sebelum	Sesudah	Sebelum	Sesudah	Sebelum	Sesudah		
1	2	3	4	5	6	7	8	9	10	11	12	13	14	15	16	
	2.15	URUSAN PEMERINTAHAN BIDANG PERHUBUNGAN														
	2.15.01	PROGRAM PENUNJANG URUSAN PEMERINTAHAN DAERAH KABUPATEN/KOTA	Nilai Evaluasi SAKIP persentase dokumen perencanaan, keuangan dan pelaporan yang disusun tepat waktu	76 . 100 %												
	2.15.01.2.01	Perencanaan, Penganggaran, dan Evaluasi Kinerja Perangkat Daerah	Presentase dokumen perencanaan, penganggaran dan evaluasi kinerja Perangkat Daerah yang disusun sesuai ketentuan	85 %												
1634	2.15.01.2.01.0001	Penyusunan Dokumen Perencanaan Perangkat Daerah														
			Jumlah Dokumen Perencanaan Perangkat Daerah	1 Dokumen	0,00	51.240.000,00	0,00	0,00	0,00	0,00	0,00	0,00	0,00	0,00	51.240.000,00	PENDAPATAN ASLI DAERAH (PAD)
1635	2.15.01.2.01.0001	Penyusunan Dokumen Perencanaan Perangkat Daerah														
			Jumlah Dokumen Perencanaan Perangkat Daerah	1 Dokumen	51.240.000,00	0,00	0,00	0,00	0,00	0,00	0,00	0,00	0,00	51.240.000,00	0,00	PENDAPATAN ASLI DAERAH (PAD)
1636	2.15.01.2.01.0006	Koordinasi dan Penyusunan Laporan Capaian Kinerja dan Ikhtisar Realisasi Kinerja SKPD														
			Jumlah Laporan Capaian Kinerja dan Ikhtisar Realisasi Kinerja SKPD dan Laporan Hasil Koordinasi Penyusunan Laporan Capaian Kinerja dan Ikhtisar Realisasi Kinerja SKPD	2 Laporan	0,00	76.630.000,00	0,00	0,00	0,00	0,00	0,00	0,00	0,00	0,00	76.630.000,00	PENDAPATAN ASLI DAERAH (PAD)
1637	2.15.01.2.01.0006	Koordinasi dan Penyusunan Laporan Capaian Kinerja dan Ikhtisar Realisasi Kinerja SKPD														
			Jumlah Laporan Capaian Kinerja dan Ikhtisar Realisasi Kinerja SKPD dan Laporan Hasil Koordinasi Penyusunan Laporan Capaian Kinerja dan Ikhtisar Realisasi Kinerja SKPD	2 Laporan	39.665.000,00	0,00	0,00	0,00	0,00	0,00	0,00	0,00	0,00	39.665.000,00	0,00	PENDAPATAN ASLI DAERAH (PAD)
1638	2.15.01.2.01.0007	Evaluasi Kinerja Perangkat Daerah														
			Jumlah Laporan Evaluasi Kinerja Perangkat Daerah	4 Laporan	0,00	105.400.000,00	0,00	0,00	0,00	0,00	0,00	0,00	0,00	0,00	105.400.000,00	PENDAPATAN ASLI DAERAH (PAD)
1639	2.15.01.2.01.0007	Evaluasi Kinerja Perangkat Daerah														
			Jumlah Laporan Evaluasi Kinerja Perangkat Daerah	4 Laporan	155.400.000,00	0,00	0,00	0,00	0,00	0,00	0,00	0,00	0,00	155.400.000,00	0,00	PENDAPATAN ASLI DAERAH (PAD)
	2.15.01.2.02	Administrasi Keuangan Perangkat Daerah	Presentase dokumen perencanaan, penganggaran dan evaluasi kinerja Perangkat Daerah yang disusun sesuai ketentuan	85 %												
1640	2.15.01.2.02.0001	Penyediaan Gaji dan Tunjangan ASN														
			Jumlah Orang yang Menerima Gaji dan Tunjangan ASN	108 Orang/bulan	15.396.905.433,00	14.302.613.543,00	0,00	0,00	0,00	0,00	0,00	0,00	0,00	15.396.905.433,00	14.302.613.543,00	Dana Transfer Umum-Dana Alokasi Umum PENDAPATAN ASLI DAERAH (PAD)
1641	2.15.01.2.02.0007	Koordinasi dan Penyusunan Laporan Keuangan Bulanan/ Triwulanan/ Semesteran SKPD														
			Jumlah Laporan Keuangan Bulanan/ Triwulanan/ Semesteran SKPD dan Laporan Koordinasi Penyusunan Laporan Keuangan Bulanan/Triwulanan/Semesteran SKPD	6 Laporan	13.975.000,00	31.085.585,00	0,00	0,00	0,00	0,00	0,00	0,00	0,00	13.975.000,00	31.085.585,00	PENDAPATAN ASLI DAERAH (PAD)

No	Kode	Urusan / Bidang Urusan / Program / Kegiatan / Sub Kegiatan	Indikator Program / Kegiatan / Sub Kegiatan	Capaian Kinerja Dan Kerangka Pendanaan												
				Target	Pagu Indikatif Belanja (Rp)											Sumber Dana
					Operasi		Modal		Tidak Terduga		Transfer		Total			
					Sebelum	Sesudah	Sebelum	Sesudah	Sebelum	Sesudah	Sebelum	Sesudah	Sebelum	Sesudah		
1	2	3	4	5	6	7	8	9	10	11	12	13	14	15	16	
	2.15.01.2.03	Administrasi Barang Milik Daerah pada Perangkat Daerah	persentase sarana dan prasarana dalam kondisi baik	85 %												
1642	2.15.01.2.03.0002	Pengamanan Barang Milik Daerah SKPD														
			Jumlah Dokumen Pengamanan Barang Milik Daerah SKPD	6 Dokumen	150.426.000,00	150.426.000,00	0,00	0,00	0,00	0,00	0,00	0,00	0,00	150.426.000,00	150.426.000,00	PENDAPATAN ASLI DAERAH (PAD)
1643	2.15.01.2.03.0006	Penatausahaan Barang Milik Daerah pada SKPD														
			Jumlah Laporan Penatausahaan Barang Milik Daerah pada SKPD	6 Laporan	183.849.000,00	92.830.000,00	0,00	0,00	0,00	0,00	0,00	0,00	0,00	183.849.000,00	92.830.000,00	PENDAPATAN ASLI DAERAH (PAD)
	2.15.01.2.05	Administrasi Kepegawaian Perangkat Daerah	persentase pelaporan administrasi kepegawaian tepat waktu	85 %												
1644	2.15.01.2.05.0002	Pengadaan Pakaian Dinas beserta Atribut Kelengkapannya														
			Jumlah Paket Pakaian Dinas beserta Atribut Kelengkapan	220 Paket	340.690.000,00	334.200.000,00	0,00	0,00	0,00	0,00	0,00	0,00	0,00	340.690.000,00	334.200.000,00	PENDAPATAN ASLI DAERAH (PAD)
1645	2.15.01.2.05.0005	Monitoring, Evaluasi, dan Penilaian Kinerja Pegawai														
			Jumlah Dokumen Monitoring, Evaluasi, dan Penilaian Kinerja Pegawai	4 Dokumen	35.400.000,00	35.400.000,00	0,00	0,00	0,00	0,00	0,00	0,00	0,00	35.400.000,00	35.400.000,00	PENDAPATAN ASLI DAERAH (PAD)
1646	2.15.01.2.05.0009	Pendidikan dan Pelatihan Pegawai Berdasarkan Tugas dan Fungsi														
			Jumlah Pegawai Berdasarkan Tugas dan Fungsi yang Mengikuti Pendidikan dan Pelatihan	1 Orang	40.000.000,00	40.000.000,00	0,00	0,00	0,00	0,00	0,00	0,00	0,00	40.000.000,00	40.000.000,00	PENDAPATAN ASLI DAERAH (PAD)
1647	2.15.01.2.05.0011	Bimbingan Teknis Implementasi Peraturan Perundang-Undangan														
			Jumlah Orang yang Mengikuti Bimbingan Teknis Implementasi Peraturan Perundang-Undangan	30 Orang	62.640.000,00	26.190.000,00	0,00	0,00	0,00	0,00	0,00	0,00	0,00	62.640.000,00	26.190.000,00	PENDAPATAN ASLI DAERAH (PAD)
	2.15.01.2.06	Administrasi Umum Perangkat Daerah	persentase kebutuhan administrasi umum yang ditindaklanjuti sesuai ketentuan	85 %												
1648	2.15.01.2.06.0001	Penyediaan Komponen Instalasi Listrik/Penerangan Bangunan Kantor														
			Jumlah Paket Komponen Instalasi Listrik/Penerangan Bangunan Kantor yang Disediakan	4 Paket	12.650.000,00	12.650.000,00	0,00	0,00	0,00	0,00	0,00	0,00	0,00	12.650.000,00	12.650.000,00	PENDAPATAN ASLI DAERAH (PAD)
1649	2.15.01.2.06.0002	Penyediaan Peralatan dan Perlengkapan Kantor														
			Jumlah Paket Peralatan dan Perlengkapan Kantor yang Disediakan	6 Paket	116.468.500,00	116.468.500,00	603.123.500,00	1.124.980.900,00	0,00	0,00	0,00	0,00	0,00	719.592.000,00	1.241.449.400,00	PENDAPATAN ASLI DAERAH (PAD)
1650	2.15.01.2.06.0005	Penyediaan Barang Cetak dan Penggandaan														
			Jumlah Paket Barang Cetak dan Penggandaan yang Disediakan	6 Paket	80.800.000,00	81.500.000,00	0,00	0,00	0,00	0,00	0,00	0,00	0,00	80.800.000,00	81.500.000,00	PENDAPATAN ASLI DAERAH (PAD)
1651	2.15.01.2.06.0006	Penyediaan Bahan Bacaan dan Peraturan Perundang-undangan														
			Jumlah Dokumen Bahan Bacaan dan Peraturan Perundang-undangan yang Disediakan	48 Dokumen	13.500.000,00	13.500.000,00	2.500.000,00	2.500.000,00	0,00	0,00	0,00	0,00	0,00	16.000.000,00	16.000.000,00	PENDAPATAN ASLI DAERAH (PAD)
1652	2.15.01.2.06.0008	Fasilitasi Kunjungan Tamu														

No	Kode	Urusan / Bidang Urusan / Program / Kegiatan / Sub Kegiatan	Indikator Program / Kegiatan / Sub Kegiatan	Capaian Kinerja Dan Kerangka Pendanaan												
				Target	Pagu Indikatif Belanja (Rp)											Sumber Dana
					Operasi		Modal		Tidak Terduga		Transfer		Total			
					Sebelum	Sesudah	Sebelum	Sesudah	Sebelum	Sesudah	Sebelum	Sesudah	Sebelum	Sesudah		
1	2	3	4	5	6	7	8	9	10	11	12	13	14	15	16	
			Jumlah Laporan Fasilitas Kunjungan Tamu	12 Laporan	405.000.000,00	405.954.000,00	0,00	0,00	0,00	0,00	0,00	0,00	0,00	405.000.000,00	405.954.000,00	PENDAPATAN ASLI DAERAH (PAD)
1653	2.15.01.2.06.0009	Penyelenggaraan Rapat Koordinasi dan Konsultasi SKPD														
			Jumlah Laporan Penyelenggaraan Rapat Koordinasi dan Konsultasi SKPD	12 Laporan	987.330.000,00	972.430.000,00	0,00	0,00	0,00	0,00	0,00	0,00	0,00	987.330.000,00	972.430.000,00	PENDAPATAN ASLI DAERAH (PAD)
	2.15.01.2.08	Penyediaan Jasa Penunjang Urusan Pemerintahan Daerah	persentase kebutuhan administrasi umum yang ditindaklanjuti sesuai ketentuan	85 %												
1654	2.15.01.2.08.0001	Penyediaan Jasa Surat Menyurat														
			Jumlah Laporan Penyediaan Jasa Surat Menyurat	12 Laporan	204.686.868,00	204.686.868,00	0,00	0,00	0,00	0,00	0,00	0,00	0,00	204.686.868,00	204.686.868,00	PENDAPATAN ASLI DAERAH (PAD)
1655	2.15.01.2.08.0002	Penyediaan Jasa Komunikasi, Sumber Daya Air dan Listrik														
			Jumlah Laporan Penyediaan Jasa Komunikasi, Sumber Daya Air dan Listrik yang Disediakan	12 Laporan	1.827.050.000,00	1.842.050.000,00	0,00	0,00	0,00	0,00	0,00	0,00	0,00	1.827.050.000,00	1.842.050.000,00	PENDAPATAN ASLI DAERAH (PAD)
1656	2.15.01.2.08.0003	Penyediaan Jasa Peralatan dan Perlengkapan Kantor														
			Jumlah Laporan Penyediaan Jasa Peralatan dan Perlengkapan Kantor yang Disediakan	12 Laporan	107.240.000,00	107.240.000,00	0,00	0,00	0,00	0,00	0,00	0,00	0,00	107.240.000,00	107.240.000,00	PENDAPATAN ASLI DAERAH (PAD)
1657	2.15.01.2.08.0004	Penyediaan Jasa Pelayanan Umum Kantor														
			Jumlah Laporan Penyediaan Jasa Pelayanan Umum Kantor yang Disediakan	12 Laporan	974.934.549,00	719.065.421,00	0,00	0,00	0,00	0,00	0,00	0,00	0,00	974.934.549,00	719.065.421,00	PENDAPATAN ASLI DAERAH (PAD)
	2.15.01.2.09	Pemeliharaan Barang Milik Daerah Penunjang Urusan Pemerintahan Daerah	Prosentase Jumlah barang yang terpelihara secara baik	85 %												
1658	2.15.01.2.09.0002	Penyediaan Jasa Pemeliharaan, Biaya Pemeliharaan, Pajak dan Perizinan Kendaraan Dinas Operasional atau Lapangan														
			Jumlah Kendaraan Dinas Operasional atau Lapangan yang Dipelihara dan Dibayarkan Pajak dan Perizinannya	66 Unit	2.408.427.343,00	2.376.767.343,00	0,00	0,00	0,00	0,00	0,00	0,00	0,00	2.408.427.343,00	2.376.767.343,00	PENDAPATAN ASLI DAERAH (PAD)
1659	2.15.01.2.09.0009	Pemeliharaan/Rehabilitasi Gedung Kantor dan Bangunan Lainnya														
			Jumlah Gedung Kantor dan Bangunan Lainnya yang Dipelihara/Direhabilitasi	1 Unit	413.090.000,00	408.100.000,00	0,00	0,00	0,00	0,00	0,00	0,00	0,00	413.090.000,00	408.100.000,00	PENDAPATAN ASLI DAERAH (PAD)
	2.15.02	PROGRAM PENYELENGGARAAN LALU LINTAS DAN ANGKUTAN JALAN (LLAJ)	Nilai Retribusi Parkir Kecepatan rata-rata kendaraan di jalan kewenangan kota Persentase faktor muat dalam angkutan umum (load factor) Persentase Kendaraan yang lulus uji berkala	13 M 28 km/h 41 % 80 %												
	2.15.02.2.02	Penyediaan Perlengkapan Jalan di Jalan Kabupaten/Kota	Persentase Faktor muat dalam Angkutan Umum (Load Factor) Persentase Jumlah Prasarana dan Perlengkapan Jalan yang tersedia	41 % 80 %												
1660	2.15.02.2.02.0001	Pembangunan Prasarana Jalan di Jalan Kabupaten/Kota														
			Jumlah Prasarana Jalan di Jalan Kabupaten/Kota yang Terbangun	2 Unit	145.400.000,00	315.400.000,00	1.333.688.940,00	4.383.688.940,00	0,00	0,00	0,00	0,00	0,00	1.479.088.940,00	4.699.088.940,00	PENDAPATAN ASLI DAERAH (PAD)
1661	2.15.02.2.02.0002	Penyediaan Perlengkapan Jalan di Jalan Kabupaten/Kota														

No	Kode	Urusan / Bidang Urusan / Program / Kegiatan / Sub Kegiatan	Indikator Program / Kegiatan / Sub Kegiatan	Capaian Kinerja Dan Kerangka Pendanaan											
				Target	Pagu Indikatif Belanja (Rp)										Sumber Dana
					Operasi		Modal		Tidak Terduga		Transfer		Total		
					Sebelum	Sesudah	Sebelum	Sesudah	Sebelum	Sesudah	Sebelum	Sesudah	Sebelum	Sesudah	
1	2	3	4	5	6	7	8	9	10	11	12	13	14	15	16
			Jumlah Perlengkapan Jalan di Jalan Kabupaten/Kota yang Tersedia	9 Unit	0,00	676.935.480,00	0,00	2.029.018.200,00	0,00	0,00	0,00	0,00	0,00	2.705.953.680,00	Bantuan Keuangan Khusus dari Pemerintah Provinsi PENDAPATAN ASLI DAERAH (PAD)
1662	2.15.02.2.02.0002	Penyediaan Perlengkapan Jalan di Jalan Kabupaten/Kota													
			Jumlah Perlengkapan Jalan di Jalan Kabupaten/Kota yang Tersedia	9 Unit	559.709.200,00	0,00	1.340.018.200,00	0,00	0,00	0,00	0,00	0,00	1.899.727.400,00	0,00	PENDAPATAN ASLI DAERAH (PAD)
	2.15.02.2.04	Penerbitan Izin Penyelenggaraan dan Pembangunan Fasilitas Parkir	Nilai Retribusi parkir	13 M											
1663	2.15.02.2.04.0001	Fasilitasi Pemenuhan Persyaratan Perolehan Izin Penyelenggaraan dan Pembangunan Fasilitas Parkir Kewenangan Kabupaten/Kota dalam Sistem Pelayanan Perizinan Berusaha Terintegrasi Secara Elektronik													
			Jumlah Dokumen Pemenuhan Persyaratan Perolehan Izin Penyelenggaraan dan Terbangunnya Fasilitas Parkir Kewenangan Kabupaten/Kota dalam Sistem Pelayanan Perizinan Berusaha Terintegrasi Secara Elektronik	3 Dokumen	5.058.466.002,00	4.694.086.002,00	6.975.000.000,00	7.272.446.000,00	0,00	0,00	0,00	0,00	12.033.466.002,00	11.966.532.002,00	PENDAPATAN ASLI DAERAH (PAD)
1664	2.15.02.2.04.0002	Koordinasi dan Sinkronisasi Pengawasan Pelaksanaan Izin Penyelenggaraan dan Pembangunan Fasilitas Parkir Kewenangan Kabupaten/Kota													
			Jumlah Laporan Koordinasi dan Sinkronisasi Pengawasan Pelaksanaan Izin Penyelenggaraan dan Terbangunnya Fasilitas Parkir Kewenangan Kabupaten/Kota	3 Laporan	938.933.200,00	868.933.200,00	0,00	25.050.000,00	0,00	0,00	0,00	0,00	938.933.200,00	893.983.200,00	PENDAPATAN ASLI DAERAH (PAD)
	2.15.02.2.06	Pelaksanaan Manajemen dan Rekayasa Lalu Lintas untuk Jaringan Jalan Kabupaten/Kota	V/C Ratio di Jalan Kewenangan Kota	0,55											
1665	2.15.02.2.06.0004	Pengawasan dan Pengendalian Efektivitas Pelaksanaan Kebijakan untuk Jalan Kabupaten/Kota													
			Jumlah Laporan Pengawasan dan Pengendalian Efektivitas Pelaksanaan Kebijakan untuk Jalan Kabupaten/Kota	12 Laporan	1.198.905.200,00	1.075.915.200,00	35.125.000,00	479.925.000,00	0,00	0,00	0,00	0,00	1.234.030.200,00	1.555.840.200,00	PENDAPATAN ASLI DAERAH (PAD)
1666	2.15.02.2.06.0015	Forum Lalu Lintas dan Angkutan Jalan untuk Jaringan Jalan Kabupaten/Kota													
			Jumlah laporan Forum Lalu Lintas dan Angkutan Jalan untuk Jaringan Jalan Kabupaten/Kota	4 Laporan	534.000.000,00	433.900.000,00	0,00	0,00	0,00	0,00	0,00	0,00	534.000.000,00	433.900.000,00	PENDAPATAN ASLI DAERAH (PAD)
1667	2.15.02.2.06.0016	Pengadaan dan Pemasangan Perlengkapan Jalan dalam rangka Manajemen dan Rekayasa Lalu Lintas													
			Jumlah Perlengkapan Jalan dalam Rangka Manajemen dan Rekayasa Lalu Lintas yang dilaksanakan pengadaan dan Pemasangan	13 Dokumen	229.072.762,00	217.296.412,00	812.489.500,00	926.375.850,00	0,00	0,00	0,00	0,00	1.041.562.262,00	1.143.672.262,00	PENDAPATAN ASLI DAERAH (PAD)
1668	2.15.02.2.06.0017	Penataan Manajemen dan Rekayasa Lalu Lintas untuk Jaringan Jalan Kabupaten/Kota													



No	Kode	Urusan / Bidang Urusan / Program / Kegiatan / Sub Kegiatan	Indikator Program / Kegiatan / Sub Kegiatan	Capaian Kinerja Dan Kerangka Pendanaan												
				Target	Pagu Indikatif Belanja (Rp)											Sumber Dana
					Operasi		Modal		Tidak Terduga		Transfer		Total			
					Sebelum	Sesudah	Sebelum	Sesudah	Sebelum	Sesudah	Sebelum	Sesudah	Sebelum	Sesudah		
1	2	3	4	5	6	7	8	9	10	11	12	13	14	15	16	
			Jumlah laporan pelaksanaan Penataan Manajemen dan Rekayasa Lalu Lintas Untuk Jaringan Jalan Kabupaten/Provinsi	6 Laporan	952.229.100,00	872.754.100,00	0,00	0,00	0,00	0,00	0,00	0,00	0,00	952.229.100,00	872.754.100,00	PENDAPATAN ASLI DAERAH (PAD)
	2.15.02.2.08	Audit dan Inspeksi Keselamatan LLAJ di Jalan	Jumlah dokumen Audit dan Inspeksi Keselamatan LLAJ di Jalan yang terlaksana	12 dokumen												
1669	2.15.02.2.08.0004	Pelaksanaan Inspeksi, Audit dan Pemantauan Pemenuhan Persyaratan Penyelenggaraan Kompetensi Pengemudi Kendaraan Bermotor Kabupaten/Kota														
			Jumlah Laporan Inspeksi, Audit dan Pemantauan Pemenuhan Persyaratan Penyelenggaraan Kompetensi Pengemudi Kendaraan Bermotor Kabupaten/Kota	12 Laporan	263.600.000,00	107.600.000,00	0,00	0,00	0,00	0,00	0,00	0,00	0,00	263.600.000,00	107.600.000,00	PENDAPATAN ASLI DAERAH (PAD)
1670	2.15.02.2.08.0007	Pelaksanaan Inspeksi, Audit dan Pemantauan Sistem Manajemen Keselamatan Perusahaan Angkutan Umum														
			Jumlah laporan Inspeksi, Audit dan Pemantauan Sistem Manajemen Keselamatan Perusahaan Angkutan Umum	12 Laporan	922.400.000,00	877.493.963,00	24.000.000,00	0,00	0,00	0,00	0,00	0,00	0,00	946.400.000,00	877.493.963,00	PENDAPATAN ASLI DAERAH (PAD)
	2.15.02.2.09	Penyediaan Angkutan Umum untuk Jasa Angkutan Orang dan/atau Barang Antar Kota dalam 1 (Satu) Daerah Kabupaten/Kota	Jumlah Angkutan Umum untuk Jasa Angkutan Orang dan/atau Barang Antar Kota dalam 1 (Satu) Daerah Kabupaten/Kota Rasio Konektivitas Kota	16 Unit 0,76												
1671	2.15.02.2.09.0003	Penyediaan Angkutan Umum untuk Jasa Angkutan Orang dan/atau Barang Antar Kota dalam 1 (Satu) Daerah Kabupaten/Kota														
			Jumlah Armada Angkutan Umum untuk Jasa Angkutan Orang dan/atau Barang Antar Kota dalam 1 (Satu) Daerah Kabupaten/Kota yang Tersedia	912 Unit	567.659.500,00	547.149.400,00	0,00	0,00	0,00	0,00	0,00	0,00	0,00	567.659.500,00	547.149.400,00	PENDAPATAN ASLI DAERAH (PAD)
	2.15.02.2.11	Penetapan Rencana Umum Jaringan Trayek Perkotaan dalam 1 (Satu) Daerah Kabupaten/Kota	Jumlah Dokumen Penetapan Kebijakan Tarif Angkutan Perkotaan	1 Dokumen												
1672	2.15.02.2.11.0001	Pelaksanaan Penyusunan Rencana Umum Jaringan Trayek Perkotaan dalam 1 (Satu) Daerah Kabupaten/Kota														
			Jumlah Dokumen Kebijakan Rencana Umum Jaringan Trayek Perkotaan dalam 1 (Satu) Daerah Kabupaten/Kota	1 Dokumen	0,00	0,00	0,00	0,00	0,00	0,00	0,00	0,00	0,00	0,00	0,00	-
1673	2.15.02.2.11.0003	Pengendalian Pelaksanaan Rencana Umum Jaringan Trayek Perkotaan dalam 1 (Satu) Daerah Kabupaten/Kota														
			Jumlah Dokumen Kebijakan Pengendalian Pelaksanaan Rencana Umum Jaringan Trayek Perkotaan dalam 1 (Satu) Daerah Kabupaten/Kota	1 Dokumen	260.752.600,00	265.302.600,00	0,00	0,00	0,00	0,00	0,00	0,00	0,00	260.752.600,00	265.302.600,00	PENDAPATAN ASLI DAERAH (PAD)
		UPT Pengelolaan Prasarana Perhubungan														
	2	URUSAN PEMERINTAHAN WAJIB YANG TIDAK BERKAITAN DENGAN PELAYANAN DASAR														
	2.15	URUSAN PEMERINTAHAN BIDANG PERHUBUNGAN														

No	Kode	Urusan / Bidang Urusan / Program / Kegiatan / Sub Kegiatan	Indikator Program / Kegiatan / Sub Kegiatan	Capaian Kinerja Dan Kerangka Pendanaan												
				Target	Pagu Indikatif Belanja (Rp)											Sumber Dana
					Operasi		Modal		Tidak Terduga		Transfer		Total			
					Sebelum	Sesudah	Sebelum	Sesudah	Sebelum	Sesudah	Sebelum	Sesudah	Sebelum	Sesudah		
1	2	3	4	5	6	7	8	9	10	11	12	13	14	15	16	
	2.15.02	PROGRAM PENYELENGGARAAN LALU LINTAS DAN ANGKUTAN JALAN (LLAJ)	Nilai Retribusi Parkir Kecepatan rata-rata kendaraan di jalan kewenangan kota Persentase faktor muat dalam angkutan umum (load factor) Persentase Kendaraan yang lulus uji berkala	13 M 28 km/h 41 % 80 %												
	2.15.02.2.03	Pengelolaan Terminal Penumpang Tipe C	Persentase fasilitas penyelenggaraan terminal tipe c yang yang tersedia	80 %												
1674	2.15.02.2.03.0007	Revitalisasi Terminal Tipe C (Fasilitas Utama dan Penunjang)														
			Jumlah Terminal yang direvitalisasi (Fasilitas Utama dan Penunjang)	3 Unit	192.844.400,00	192.844.400,00	174.771.900,00	174.771.900,00	0,00	0,00	0,00	0,00	367.616.300,00	367.616.300,00	PENDAPATAN ASLI DAERAH (PAD)	
1675	2.15.02.2.03.0011	Rehabilitasi dan Pemeliharaan Terminal Tipe C (Fasilitas Utama dan Penunjang)														
			Jumlah Terminal Tipe C (Fasilitas Utama dan Penunjang) yang terehabilitasi dan terpelihara	3 Unit	701.606.611,00	669.796.611,00	0,00	0,00	0,00	0,00	0,00	0,00	701.606.611,00	669.796.611,00	PENDAPATAN ASLI DAERAH (PAD)	
	2.15.02.2.05	Pengujian Berkala Kendaraan Bermotor	Prosentase Kendaraan yang Lulus Uji Berkala	80 %												
1676	2.15.02.2.05.0001	Penyediaan Sarana dan Prasarana Pengujian Berkala Kendaraan Bermotor														
			Jumlah Sarana dan Prasarana Pengujian Berkala Kendaraan Bermotor yang Tersedia	24 Unit	889.182.791,00	0,00	29.172.000,00	0,00	0,00	0,00	0,00	0,00	918.354.791,00	0,00	PENDAPATAN ASLI DAERAH (PAD)	
1677	2.15.02.2.05.0001	Penyediaan Sarana dan Prasarana Pengujian Berkala Kendaraan Bermotor														
			Jumlah Sarana dan Prasarana Pengujian Berkala Kendaraan Bermotor yang Tersedia	24 Unit	0,00	880.094.791,00	0,00	68.222.000,00	0,00	0,00	0,00	0,00	0,00	948.316.791,00	PENDAPATAN ASLI DAERAH (PAD)	
1678	2.15.02.2.05.0002	Peningkatan Kapasitas Sumber Daya Manusia Pengujian Berkala Kendaraan Bermotor														
			Jumlah Sumber Daya Manusia Pengujian Berkala Kendaraan Bermotor yang Ditingkatkan Kapasitasnya	2 Orang	199.346.000,00	0,00	0,00	0,00	0,00	0,00	0,00	0,00	199.346.000,00	0,00	PENDAPATAN ASLI DAERAH (PAD)	
1679	2.15.02.2.05.0002	Peningkatan Kapasitas Sumber Daya Manusia Pengujian Berkala Kendaraan Bermotor														
			Jumlah Sumber Daya Manusia Pengujian Berkala Kendaraan Bermotor yang Ditingkatkan Kapasitasnya	4 Orang	0,00	42.164.000,00	0,00	0,00	0,00	0,00	0,00	0,00	0,00	42.164.000,00	PENDAPATAN ASLI DAERAH (PAD)	
1680	2.15.02.2.05.0004	Penyediaan Bukti Lulus Uji Pengujian Berkala Kendaraan Bermotor														
			Jumlah Dokumen Bukti Lulus Uji Pengujian Berkala Kendaraan Bermotor	10000 Dokumen	200.000.000,00	0,00	0,00	0,00	0,00	0,00	0,00	0,00	200.000.000,00	0,00	PENDAPATAN ASLI DAERAH (PAD)	
1681	2.15.02.2.05.0004	Penyediaan Bukti Lulus Uji Pengujian Berkala Kendaraan Bermotor														
			Jumlah Dokumen Bukti Lulus Uji Pengujian Berkala Kendaraan Bermotor	10000 Dokumen	0,00	200.000.000,00	0,00	0,00	0,00	0,00	0,00	0,00	0,00	200.000.000,00	PENDAPATAN ASLI DAERAH (PAD)	
1682	2.15.02.2.05.0005	Sosialisasi Standar Operasional Prosedur Pengujian Berkala Kendaraan Bermotor														

No	Kode	Urusan / Bidang Urusan / Program / Kegiatan / Sub Kegiatan	Indikator Program / Kegiatan / Sub Kegiatan	Capaian Kinerja Dan Kerangka Pendanaan												
				Target	Pagu Indikatif Belanja (Rp)											Sumber Dana
					Operasi		Modal		Tidak Terduga		Transfer		Total			
					Sebelum	Sesudah	Sebelum	Sesudah	Sebelum	Sesudah	Sebelum	Sesudah	Sebelum	Sesudah		
1	2	3	4	5	6	7	8	9	10	11	12	13	14	15	16	
			Jumlah Laporan Sosialisasi Standar Operasional Prosedur Pengujian Berkala Kendaraan Bermotor	1 Laporan	0,00	0,00	0,00	0,00	0,00	0,00	0,00	0,00	0,00	0,00	0,00	-
1683	2.15.02.2.05.0005	Sosialisasi Standar Operasional Prosedur Pengujian Berkala Kendaraan Bermotor														
			Jumlah Laporan Sosialisasi Standar Operasional Prosedur Pengujian Berkala Kendaraan Bermotor	1 Laporan	0,00	0,00	0,00	0,00	0,00	0,00	0,00	0,00	0,00	0,00	0,00	-
1684	2.15.02.2.05.0007	Pemeliharaan Sarana dan Prasarana Pengujian Berkala Kendaraan Bermotor														
			Jumlah Sarana dan Prasarana Pengujian Berkala Kendaraan Bermotor yang Terpelihara	68 Unit	470.214.400,00	0,00	0,00	0,00	0,00	0,00	0,00	0,00	0,00	470.214.400,00	0,00	PENDAPATAN ASLI DAERAH (PAD)
1685	2.15.02.2.05.0007	Pemeliharaan Sarana dan Prasarana Pengujian Berkala Kendaraan Bermotor														
			Jumlah Sarana dan Prasarana Pengujian Berkala Kendaraan Bermotor yang Terpelihara	68 Unit	0,00	510.214.400,00	0,00	0,00	0,00	0,00	0,00	0,00	0,00	0,00	510.214.400,00	PENDAPATAN ASLI DAERAH (PAD)
		Dinas Komunikasi dan Informatika														
2		URUSAN PEMERINTAHAN WAJIB YANG TIDAK BERKAITAN DENGAN PELAYANAN DASAR														
	2.16	URUSAN PEMERINTAHAN BIDANG KOMUNIKASI DAN INFORMATIKA														
	2.16.01	PROGRAM PENUNJANG URUSAN PEMERINTAHAN DAERAH KABUPATEN/KOTA	persentase dokumen perencanaan, keuangan dan pelaporan yang disusun tepat waktu	100 %												
	2.16.01.2.01	Perencanaan, Penganggaran, dan Evaluasi Kinerja Perangkat Daerah	Persentase dokumen perencanaan, keuangan dan evaluasi kinerja perangkat daerah yang disusun sesuai ketentuan	100 %												
1686	2.16.01.2.01.0001	Penyusunan Dokumen Perencanaan Perangkat Daerah														
			Jumlah Dokumen Perencanaan Perangkat Daerah	2 Dokumen	8.450.500,00	8.450.500,00	0,00	0,00	0,00	0,00	0,00	0,00	0,00	8.450.500,00	8.450.500,00	PENDAPATAN ASLI DAERAH (PAD)
	2.16.01.2.02	Administrasi Keuangan Perangkat Daerah	Persentase penyediaan dokumen administrasi keuangan yang tepat waktu	100 %												
1687	2.16.01.2.02.0001	Penyediaan Gaji dan Tunjangan ASN														
			Jumlah Orang yang Menerima Gaji dan Tunjangan ASN	53 Orang/bulan	11.417.629.473,00	0,00	0,00	0,00	0,00	0,00	0,00	0,00	0,00	11.417.629.473,00	0,00	Dana Transfer Umum-Dana Alokasi Umum PENDAPATAN ASLI DAERAH (PAD)
1688	2.16.01.2.02.0001	Penyediaan Gaji dan Tunjangan ASN														
			Jumlah Orang yang Menerima Gaji dan Tunjangan ASN	50 Orang/bulan	0,00	8.544.895.009,00	0,00	0,00	0,00	0,00	0,00	0,00	0,00	0,00	8.544.895.009,00	Dana Transfer Umum-Dana Alokasi Umum PENDAPATAN ASLI DAERAH (PAD)
1689	2.16.01.2.02.0005	Koordinasi dan Penyusunan Laporan Keuangan Akhir Tahun SKPD														
			Jumlah Laporan Keuangan Akhir Tahun SKPD dan Laporan Hasil Koordinasi Penyusunan Laporan Keuangan Akhir Tahun SKPD	1 Laporan	11.000.000,00	0,00	0,00	0,00	0,00	0,00	0,00	0,00	0,00	11.000.000,00	0,00	PENDAPATAN ASLI DAERAH (PAD)
1690	2.16.01.2.02.0005	Koordinasi dan Penyusunan Laporan Keuangan Akhir Tahun SKPD														

No	Kode	Urusan / Bidang Urusan / Program / Kegiatan / Sub Kegiatan	Indikator Program / Kegiatan / Sub Kegiatan	Capaian Kinerja Dan Kerangka Pendanaan												
				Target	Pagu Indikatif Belanja (Rp)											Sumber Dana
					Operasi		Modal		Tidak Terduga		Transfer		Total			
					Sebelum	Sesudah	Sebelum	Sesudah	Sebelum	Sesudah	Sebelum	Sesudah	Sebelum	Sesudah		
1	2	3	4	5	6	7	8	9	10	11	12	13	14	15	16	
			Jumlah Laporan Keuangan Akhir Tahun SKPD dan Laporan Hasil Koordinasi Penyusunan Laporan Keuangan Akhir Tahun SKPD	1 Laporan	0,00	11.000.000,00	0,00	0,00	0,00	0,00	0,00	0,00	0,00	0,00	11.000.000,00	PENDAPATAN ASLI DAERAH (PAD)
	2.16.01.2.05	Administrasi Kepegawaian Perangkat Daerah	Persentase pegawai yang terfasilitasi layanan kepegawaian	100 %												
1691	2.16.01.2.05.0009	Pendidikan dan Pelatihan Pegawai Berdasarkan Tugas dan Fungsi														
			Jumlah Pegawai Berdasarkan Tugas dan Fungsi yang Mengikuti Pendidikan dan Pelatihan	53 Orang	52.095.766,00	0,00	0,00	0,00	0,00	0,00	0,00	0,00	0,00	52.095.766,00	0,00	PENDAPATAN ASLI DAERAH (PAD)
1692	2.16.01.2.05.0009	Pendidikan dan Pelatihan Pegawai Berdasarkan Tugas dan Fungsi														
			Jumlah Pegawai Berdasarkan Tugas dan Fungsi yang Mengikuti Pendidikan dan Pelatihan	15 Orang	0,00	32.322.000,00	0,00	0,00	0,00	0,00	0,00	0,00	0,00	0,00	32.322.000,00	PENDAPATAN ASLI DAERAH (PAD)
	2.16.01.2.06	Administrasi Umum Perangkat Daerah	Persentase kebutuhan kantor yang terfasilitasi	100 %												
1693	2.16.01.2.06.0001	Penyediaan Komponen Instalasi Listrik/Penerangan Bangunan Kantor														
			Jumlah Paket Komponen Instalasi Listrik/Penerangan Bangunan Kantor yang Disediakan	1 Paket	8.713.000,00	0,00	0,00	0,00	0,00	0,00	0,00	0,00	0,00	8.713.000,00	0,00	PENDAPATAN ASLI DAERAH (PAD)
1694	2.16.01.2.06.0001	Penyediaan Komponen Instalasi Listrik/Penerangan Bangunan Kantor														
			Jumlah Paket Komponen Instalasi Listrik/Penerangan Bangunan Kantor yang Disediakan	1 Paket	0,00	8.713.000,00	0,00	0,00	0,00	0,00	0,00	0,00	0,00	0,00	8.713.000,00	PENDAPATAN ASLI DAERAH (PAD)
1695	2.16.01.2.06.0002	Penyediaan Peralatan dan Perlengkapan Kantor														
			Jumlah Paket Peralatan dan Perlengkapan Kantor yang Disediakan	2 Paket	155.478.500,00	0,00	0,00	0,00	0,00	0,00	0,00	0,00	0,00	155.478.500,00	0,00	PENDAPATAN ASLI DAERAH (PAD)
1696	2.16.01.2.06.0002	Penyediaan Peralatan dan Perlengkapan Kantor														
			Jumlah Paket Peralatan dan Perlengkapan Kantor yang Disediakan	2 Paket	0,00	162.573.300,00	0,00	0,00	0,00	0,00	0,00	0,00	0,00	0,00	162.573.300,00	PENDAPATAN ASLI DAERAH (PAD)
1697	2.16.01.2.06.0004	Penyediaan Bahan Logistik Kantor														
			Jumlah Paket Bahan Logistik Kantor yang Disediakan	1 Paket	25.000.000,00	0,00	0,00	0,00	0,00	0,00	0,00	0,00	0,00	25.000.000,00	0,00	PENDAPATAN ASLI DAERAH (PAD)
1698	2.16.01.2.06.0004	Penyediaan Bahan Logistik Kantor														
			Jumlah Paket Bahan Logistik Kantor yang Disediakan	1 Paket	0,00	25.000.000,00	0,00	0,00	0,00	0,00	0,00	0,00	0,00	0,00	25.000.000,00	PENDAPATAN ASLI DAERAH (PAD)
1699	2.16.01.2.06.0005	Penyediaan Barang Cetak dan Penggandaan														
			Jumlah Paket Barang Cetak dan Penggandaan yang Disediakan	2 Paket	80.656.600,00	0,00	0,00	0,00	0,00	0,00	0,00	0,00	0,00	80.656.600,00	0,00	PENDAPATAN ASLI DAERAH (PAD)
1700	2.16.01.2.06.0005	Penyediaan Barang Cetak dan Penggandaan														
			Jumlah Paket Barang Cetak dan Penggandaan yang Disediakan	2 Paket	0,00	80.656.600,00	0,00	0,00	0,00	0,00	0,00	0,00	0,00	0,00	80.656.600,00	PENDAPATAN ASLI DAERAH (PAD)

No	Kode	Urusan / Bidang Urusan / Program / Kegiatan / Sub Kegiatan	Indikator Program / Kegiatan / Sub Kegiatan	Capaian Kinerja Dan Kerangka Pendanaan												
				Target	Pagu Indikatif Belanja (Rp)										Sumber Dana	
					Operasi		Modal		Tidak Terduga		Transfer		Total			
					Sebelum	Sesudah	Sebelum	Sesudah	Sebelum	Sesudah	Sebelum	Sesudah	Sebelum	Sesudah		
1	2	3	4	5	6	7	8	9	10	11	12	13	14	15	16	
1701	2.16.01.2.06.0006	Penyediaan Bahan Bacaan dan Peraturan Perundang-undangan														
			Jumlah Dokumen Bahan Bacaan dan Peraturan Perundang-Undangan yang Disediakan	1 Dokumen	6.000.000,00	0,00	0,00	0,00	0,00	0,00	0,00	0,00	0,00	6.000.000,00	0,00	PENDAPATAN ASLI DAERAH (PAD)
1702	2.16.01.2.06.0006	Penyediaan Bahan Bacaan dan Peraturan Perundang-undangan														
			Jumlah Dokumen Bahan Bacaan dan Peraturan Perundang-Undangan yang Disediakan	1 Dokumen	0,00	6.000.000,00	0,00	0,00	0,00	0,00	0,00	0,00	0,00	0,00	6.000.000,00	PENDAPATAN ASLI DAERAH (PAD)
1703	2.16.01.2.06.0009	Penyelenggaraan Rapat Koordinasi dan Konsultasi SKPD														
			Jumlah Laporan Penyelenggaraan Rapat Koordinasi dan Konsultasi SKPD	2 Laporan	538.449.917,00	0,00	0,00	0,00	0,00	0,00	0,00	0,00	0,00	538.449.917,00	0,00	PENDAPATAN ASLI DAERAH (PAD)
1704	2.16.01.2.06.0009	Penyelenggaraan Rapat Koordinasi dan Konsultasi SKPD														
			Jumlah Laporan Penyelenggaraan Rapat Koordinasi dan Konsultasi SKPD	2 Laporan	0,00	938.816.678,00	0,00	0,00	0,00	0,00	0,00	0,00	0,00	0,00	938.816.678,00	PENDAPATAN ASLI DAERAH (PAD)
	2.16.01.2.07	Pengadaan Barang Milik Daerah Penunjang Urusan Pemerintah Daerah	Persentase pengadaan barang milik daerah sesuai RKBMD	100 %												
1705	2.16.01.2.07.0006	Pengadaan Peralatan dan Mesin Lainnya														
			Jumlah Unit Peralatan dan Mesin Lainnya yang Disediakan	20 Unit	0,00	3.380.000,00	0,00	177.456.000,00	0,00	0,00	0,00	0,00	0,00	0,00	180.836.000,00	PENDAPATAN ASLI DAERAH (PAD)
1706	2.16.01.2.07.0006	Pengadaan Peralatan dan Mesin Lainnya														
			Jumlah Unit Peralatan dan Mesin Lainnya yang Disediakan	20 Unit	1.690.000,00	0,00	58.860.000,00	0,00	0,00	0,00	0,00	0,00	0,00	60.550.000,00	0,00	PENDAPATAN ASLI DAERAH (PAD)
	2.16.01.2.08	Penyediaan Jasa Penunjang Urusan Pemerintahan Daerah	Persentase jasa penunjang kantor yang tersedia	100 %												
1707	2.16.01.2.08.0002	Penyediaan Jasa Komunikasi, Sumber Daya Air dan Listrik														
			Jumlah Laporan Penyediaan Jasa Komunikasi, Sumber Daya Air dan Listrik yang Disediakan	2 Laporan	185.620.000,00	138.244.908,00	0,00	0,00	0,00	0,00	0,00	0,00	0,00	185.620.000,00	138.244.908,00	PENDAPATAN ASLI DAERAH (PAD)
1708	2.16.01.2.08.0004	Penyediaan Jasa Pelayanan Umum Kantor														
			Jumlah Laporan Penyediaan Jasa Pelayanan Umum Kantor yang Disediakan	2 Laporan	283.151.572,00	253.125.472,00	0,00	0,00	0,00	0,00	0,00	0,00	0,00	283.151.572,00	253.125.472,00	PENDAPATAN ASLI DAERAH (PAD)
	2.16.01.2.09	Pemeliharaan Barang Milik Daerah Penunjang Urusan Pemerintahan Daerah	Persentase barang milik daerah yang terpelihara	100 %												
1709	2.16.01.2.09.0002	Penyediaan Jasa Pemeliharaan, Biaya Pemeliharaan, Pajak dan Perizinan Kendaraan Dinas Operasional atau Lapangan														
			Jumlah Kendaraan Dinas Operasional atau Lapangan yang Dipelihara dan dibayarkan Pajak dan Perizinannya	23 Unit	642.877.743,00	0,00	0,00	0,00	0,00	0,00	0,00	0,00	0,00	642.877.743,00	0,00	PENDAPATAN ASLI DAERAH (PAD)
1710	2.16.01.2.09.0002	Penyediaan Jasa Pemeliharaan, Biaya Pemeliharaan, Pajak dan Perizinan Kendaraan Dinas Operasional atau Lapangan														

No	Kode	Urusan / Bidang Urusan / Program / Kegiatan / Sub Kegiatan	Indikator Program / Kegiatan / Sub Kegiatan	Capaian Kinerja Dan Kerangka Pendanaan											
				Target	Pagu Indikatif Belanja (Rp)										Sumber Dana
					Operasi		Modal		Tidak Terduga		Transfer		Total		
					Sebelum	Sesudah	Sebelum	Sesudah	Sebelum	Sesudah	Sebelum	Sesudah	Sebelum	Sesudah	
1	2	3	4	5	6	7	8	9	10	11	12	13	14	15	16
			Jumlah Kendaraan Dinas Operasional atau Lapangan yang Dipelihara dan dibayarkan Pajak dan Perizinannya	23 Unit	0,00	307.955.140,00	0,00	0,00	0,00	0,00	0,00	0,00	0,00	307.955.140,00	PENDAPATAN ASLI DAERAH (PAD)
1711	2.16.01.2.09.0009	Pemeliharaan/Rehabilitasi Gedung Kantor dan Bangunan Lainnya													
			Jumlah Gedung Kantor dan Bangunan Lainnya yang Dipelihara/Direhabilitasi	2 Unit	25.056.000,00	0,00	0,00	0,00	0,00	0,00	0,00	0,00	25.056.000,00	0,00	PENDAPATAN ASLI DAERAH (PAD)
1712	2.16.01.2.09.0009	Pemeliharaan/Rehabilitasi Gedung Kantor dan Bangunan Lainnya													
			Jumlah Gedung Kantor dan Bangunan Lainnya yang Dipelihara/Direhabilitasi	1 Unit	0,00	20.556.000,00	0,00	0,00	0,00	0,00	0,00	0,00	0,00	20.556.000,00	PENDAPATAN ASLI DAERAH (PAD)
1713	2.16.01.2.09.0010	Pemeliharaan/Rehabilitasi Sarana dan Prasarana Gedung Kantor atau Bangunan Lainnya													
			Jumlah Sarana dan Prasarana Gedung Kantor atau Bangunan Lainnya yang Dipelihara/Direhabilitasi	49 Unit	75.795.000,00	0,00	0,00	0,00	0,00	0,00	0,00	0,00	75.795.000,00	0,00	PENDAPATAN ASLI DAERAH (PAD)
1714	2.16.01.2.09.0010	Pemeliharaan/Rehabilitasi Sarana dan Prasarana Gedung Kantor atau Bangunan Lainnya													
			Jumlah Sarana dan Prasarana Gedung Kantor atau Bangunan Lainnya yang Dipelihara/Direhabilitasi	49 Unit	0,00	74.645.000,00	0,00	0,00	0,00	0,00	0,00	0,00	0,00	74.645.000,00	PENDAPATAN ASLI DAERAH (PAD)
	2.16.02	PROGRAM PENGELOLAAN INFORMASI DAN KOMUNIKASI PUBLIK	Persentase perangkat daerah yang telah mengimplementasikan strakom terkait kebijakan publik dan program prioritas pemerintah	68 %											
	2.16.02.2.01	Pengelolaan Informasi dan Komunikasi Publik Pemerintah Daerah Kabupaten/Kota	Persentase diseminasi dan layanan informasi publik yang dilaksanakan sesuai dengan strakom dan SOP yang ditetapkan Persentase komunitas masyarakat/mitra strategis pemerintah daerah yang menyebarkan informasi dan kebijakan Pemerintah/provinsi/kota Persentase konten informasi terkait program dan kebijakan pemerintah/prov/pemda sesuai dengan strakom	84 % 63 % 67 %											
1715	2.16.02.2.01.0002	Monitoring Opini dan Aspirasi Publik													
			Jumlah Dokumen Hasil Monitoring Opini dan Aspirasi Publik	12 Dokumen	192.490.000,00	192.490.000,00	0,00	0,00	0,00	0,00	0,00	0,00	192.490.000,00	192.490.000,00	PENDAPATAN ASLI DAERAH (PAD)
1716	2.16.02.2.01.0004	Pengelolaan Konten dan Perencanaan Media Komunikasi Publik													
			Jumlah Dokumen Hasil Pengelolaan Konten dan Perencanaan Media Komunikasi Publik	5 Dokumen	2.138.487.500,00	2.014.544.300,00	0,00	76.726.000,00	0,00	0,00	0,00	0,00	2.138.487.500,00	2.091.270.300,00	PENDAPATAN ASLI DAERAH (PAD)
1717	2.16.02.2.01.0005	Pengelolaan Media Komunikasi Publik													
			Jumlah Dokumen Hasil Pelaksanaan Pengelolaan Media Komunikasi Publik	5 Dokumen	0,00	2.796.267.000,00	0,00	0,00	0,00	0,00	0,00	0,00	0,00	2.796.267.000,00	DBH Cukai Hasil Tembakau (CHT) PENDAPATAN ASLI DAERAH (PAD)
1718	2.16.02.2.01.0006	Pelayanan Informasi Publik													

No	Kode	Urusan / Bidang Urusan / Program / Kegiatan / Sub Kegiatan	Indikator Program / Kegiatan / Sub Kegiatan	Capaian Kinerja Dan Kerangka Pendanaan												
				Target	Pagu Indikatif Belanja (Rp)											Sumber Dana
					Operasi		Modal		Tidak Terduga		Transfer		Total			
					Sebelum	Sesudah	Sebelum	Sesudah	Sebelum	Sesudah	Sebelum	Sesudah	Sebelum	Sesudah		
1	2	3	4	5	6	7	8	9	10	11	12	13	14	15	16	
			Jumlah Dokumen Hasil Pelayanan Informasi Publik	8 Dokumen	30.240.000,00	30.240.000,00	0,00	0,00	0,00	0,00	0,00	0,00	0,00	30.240.000,00	30.240.000,00	PENDAPATAN ASLI DAERAH (PAD)
1719	2.16.02.2.01.0007	Layanan Hubungan Media														
			Jumlah Layanan Hubungan Media	3 Layanan	50.000.000,00	50.000.000,00	0,00	0,00	0,00	0,00	0,00	0,00	0,00	50.000.000,00	50.000.000,00	PENDAPATAN ASLI DAERAH (PAD)
1720	2.16.02.2.01.0012	Penyelenggaraan Hubungan Masyarakat, Media dan Kemitraan Komunitas														
			Jumlah Dokumen Kemitraan dengan Masyarakat, Media dan Komunitas dalam Mendiseminasikan Informasi Program atau Kebijakan	3 Dokumen	1.248.018.180,00	1.205.235.380,00	0,00	0,00	0,00	0,00	0,00	0,00	0,00	1.248.018.180,00	1.205.235.380,00	PENDAPATAN ASLI DAERAH (PAD)
	2.16.03	PROGRAM PENGELOLAAN APLIKASI INFORMATIKA	Persentase aplikasi sistem informasi yang terintegrasi Persentase kebijakan internal SPBE yang diterbitkan	34,70 % 86,50 %												
	2.16.03.2.01	Pengelolaan Nama Domain yang Telah Ditetapkan oleh Pemerintah Pusat dan Sub Domain di Lingkup Pemerintah Daerah Kabupaten/Kota	Persentase Organisasi Perangkat Daerah (OPD) yang terhubung dengan akses internet yang disediakan oleh Dinas Kominfo	100 %												
1721	2.16.03.2.01.0003	Penyelenggaraan Sistem Jaringan Intra Pemerintah Daerah														
			Jumlah Sistem Jaringan Intra Pemerintah Daerah	825 Unit	9.285.264.000,00	9.534.003.666,00	9.799.382.366,00	9.543.000.000,00	0,00	0,00	0,00	0,00	0,00	19.084.646.366,00	19.077.003.666,00	PENDAPATAN ASLI DAERAH (PAD)
	2.16.03.2.02	Pengelolaan E-government di Lingkup Pemerintah Daerah Kabupaten/Kota	Cakupan layanan telekomunikasi Persentase layanan publik dan layanan pemerintahan yang diselenggarakan secara online dan terintegrasi Proporsi rumah tangga dengan akses internet	90 - 34,70 % 85 %												
1722	2.16.03.2.02.0001	Penatalaksanaan dan Pengawasan E-government dalam Penyelenggaraan Pemerintahan Daerah Kabupaten/Kota														
			Jumlah Dokumen Hasil Penatalaksanaan dan Pengawasan E-Government dalam Penyelenggaraan Pemerintahan Daerah Kabupaten/Kota	2 Dokumen	46.537.000,00	0,00	0,00	0,00	0,00	0,00	0,00	0,00	0,00	46.537.000,00	0,00	PENDAPATAN ASLI DAERAH (PAD)
1723	2.16.03.2.02.0001	Penatalaksanaan dan Pengawasan E-government dalam Penyelenggaraan Pemerintahan Daerah Kabupaten/Kota														
			Jumlah Dokumen Hasil Penatalaksanaan dan Pengawasan E-Government dalam Penyelenggaraan Pemerintahan Daerah Kabupaten/Kota	2 Dokumen	0,00	46.537.000,00	0,00	0,00	0,00	0,00	0,00	0,00	0,00	0,00	46.537.000,00	PENDAPATAN ASLI DAERAH (PAD)
1724	2.16.03.2.02.0003	Pengelolaan Pusat Data Pemerintahan Daerah														
			Jumlah Pusat Data Pemerintahan Daerah yang Dikelola	1 Unit	95.450.000,00	0,00	0,00	0,00	0,00	0,00	0,00	0,00	0,00	95.450.000,00	0,00	PENDAPATAN ASLI DAERAH (PAD)
1725	2.16.03.2.02.0003	Pengelolaan Pusat Data Pemerintahan Daerah														
			Jumlah Pusat Data Pemerintahan Daerah yang Dikelola	1 Unit	0,00	94.490.000,00	0,00	0,00	0,00	0,00	0,00	0,00	0,00	0,00	94.490.000,00	PENDAPATAN ASLI DAERAH (PAD)
1726	2.16.03.2.02.0004	Penyelenggaraan Sistem Komunikasi Intra Pemerintah Daerah														

No	Kode	Urusan / Bidang Urusan / Program / Kegiatan / Sub Kegiatan	Indikator Program / Kegiatan / Sub Kegiatan	Capaian Kinerja Dan Kerangka Pendanaan												
				Target	Pagu Indikatif Belanja (Rp)											Sumber Dana
					Operasi		Modal		Tidak Terduga		Transfer		Total			
					Sebelum	Sesudah	Sebelum	Sesudah	Sebelum	Sesudah	Sebelum	Sesudah	Sebelum	Sesudah		
1	2	3	4	5	6	7	8	9	10	11	12	13	14	15	16	
			Jumlah Dokumen Hasil Penyelenggaraan Sistem Komunikasi Intra Pemerintah Daerah	1 Dokumen	0,00	0,00	0,00	0,00	0,00	0,00	0,00	0,00	0,00	0,00	0,00	PENDAPATAN ASLI DAERAH (PAD)
1727	2.16.03.2.02.0004	Penyelenggaraan Sistem Komunikasi Intra Pemerintah Daerah														
			Jumlah Dokumen Hasil Penyelenggaraan Sistem Komunikasi Intra Pemerintah Daerah	0 Dokumen	0,00	0,00	0,00	0,00	0,00	0,00	0,00	0,00	0,00	0,00	0,00	PENDAPATAN ASLI DAERAH (PAD)
1728	2.16.03.2.02.0007	Pengembangan Aplikasi dan Proses Bisnis Pemerintahan Berbasis Elektronik														
			Jumlah Aplikasi dan Proses Bisnis Pemerintahan Berbasis Elektronik yang Dikembangkan	4 Unit	194.212.000,00	0,00	0,00	0,00	0,00	0,00	0,00	0,00	0,00	194.212.000,00	0,00	PENDAPATAN ASLI DAERAH (PAD)
1729	2.16.03.2.02.0007	Pengembangan Aplikasi dan Proses Bisnis Pemerintahan Berbasis Elektronik														
			Jumlah Aplikasi dan Proses Bisnis Pemerintahan Berbasis Elektronik yang Dikembangkan	4 Unit	0,00	194.212.000,00	0,00	0,00	0,00	0,00	0,00	0,00	0,00	0,00	194.212.000,00	PENDAPATAN ASLI DAERAH (PAD)
1730	2.16.03.2.02.0008	Penyelenggaraan Sistem Penghubung Layanan Pemerintah														
			Jumlah Layanan Publik yang Terhubung dengan Sistem Penghubung Layanan Pemerintah Daerah	90 Layanan	84.605.600,00	0,00	0,00	0,00	0,00	0,00	0,00	0,00	0,00	84.605.600,00	0,00	PENDAPATAN ASLI DAERAH (PAD)
1731	2.16.03.2.02.0008	Penyelenggaraan Sistem Penghubung Layanan Pemerintah														
			Jumlah Layanan Publik yang Terhubung dengan Sistem Penghubung Layanan Pemerintah Daerah	90 Layanan	0,00	84.605.600,00	0,00	0,00	0,00	0,00	0,00	0,00	0,00	0,00	84.605.600,00	PENDAPATAN ASLI DAERAH (PAD)
1732	2.16.03.2.02.0009	Pengembangan dan Pengelolaan Ekosistem Kabupaten/Kota Cerdas dan Kota Cerdas														
			Jumlah Dokumen Program Inovasi yang Diimplementasikan Sesuai dengan Masterplan Smart City	4 Dokumen	1.282.619.034,00	0,00	0,00	0,00	0,00	0,00	0,00	0,00	0,00	1.282.619.034,00	0,00	PENDAPATAN ASLI DAERAH (PAD)
1733	2.16.03.2.02.0009	Pengembangan dan Pengelolaan Ekosistem Kabupaten/Kota Cerdas dan Kota Cerdas														
			Jumlah Dokumen Program Inovasi yang Diimplementasikan Sesuai dengan Masterplan Smart City	4 Dokumen	0,00	1.301.671.734,00	0,00	0,00	0,00	0,00	0,00	0,00	0,00	0,00	1.301.671.734,00	PENDAPATAN ASLI DAERAH (PAD)
1734	2.16.03.2.02.0010	Pengembangan dan Pengelolaan Sumber Daya Teknologi Informasi dan Komunikasi Pemerintah Daerah														
			Jumlah Dokumen Pelaksanaan Pengembangan dan Pengelolaan Sumber Daya Teknologi Informasi dan Komunikasi Pemerintah Daerah	2 Dokumen	33.320.000,00	0,00	0,00	0,00	0,00	0,00	0,00	0,00	0,00	33.320.000,00	0,00	PENDAPATAN ASLI DAERAH (PAD)
1735	2.16.03.2.02.0010	Pengembangan dan Pengelolaan Sumber Daya Teknologi Informasi dan Komunikasi Pemerintah Daerah														



No	Kode	Urusan / Bidang Urusan / Program / Kegiatan / Sub Kegiatan	Indikator Program / Kegiatan / Sub Kegiatan	Capaian Kinerja Dan Kerangka Pendanaan												
				Target	Pagu Indikatif Belanja (Rp)										Sumber Dana	
					Operasi		Modal		Tidak Terduga		Transfer		Total			
					Sebelum	Sesudah	Sebelum	Sesudah	Sebelum	Sesudah	Sebelum	Sesudah	Sebelum	Sesudah		
1	2	3	4	5	6	7	8	9	10	11	12	13	14	15	16	
			Jumlah Dokumen Pelaksanaan Pengembangan dan Pengelolaan Sumber Daya Teknologi Informasi dan Komunikasi Pemerintah Daerah	2 Dokumen	0,00	33.320.000,00	0,00	0,00	0,00	0,00	0,00	0,00	0,00	0,00	33.320.000,00	PENDAPATAN ASLI DAERAH (PAD)
1736	2.16.03.2.02.0012	Monitoring, Evaluasi dan Pelaporan Pengembangan Ekosistem SPBE														
			Jumlah Dokumen Monitoring, Evaluasi dan Pelaporan Penyelenggaraan SPBE	3 Dokumen	61.450.000,00	0,00	0,00	0,00	0,00	0,00	0,00	0,00	0,00	61.450.000,00	0,00	PENDAPATAN ASLI DAERAH (PAD)
1737	2.16.03.2.02.0012	Monitoring, Evaluasi dan Pelaporan Pengembangan Ekosistem SPBE														
			Jumlah Dokumen Monitoring, Evaluasi dan Pelaporan Penyelenggaraan SPBE	3 Dokumen	0,00	51.000.000,00	0,00	0,00	0,00	0,00	0,00	0,00	0,00	0,00	51.000.000,00	PENDAPATAN ASLI DAERAH (PAD)
2.20	URUSAN PEMERINTAHAN BIDANG STATISTIK															
	2.20.02	PROGRAM PENYELENGGARAAN STATISTIK SEKTORAL	Persentase keterisian E-Database SIPD	75 %												
	2.20.02.2.01	Penyelenggaraan Statistik Sektoral di Lingkup Daerah Kabupaten/Kota	Persentase Perangkat Daerah (PD) yang menggunakan data statistik dalam menyusun perencanaan pembangunan daerah	100 %												
1738	2.20.02.2.01.0001	Koordinasi dan Sinkronisasi Pengumpulan, Pengolahan, Analisis dan Diseminasi Data Statistik Sektoral														
			Jumlah Dokumen Koordinasi dan Sinkronisasi Pengumpulan, Pengolahan, Analisis dan Diseminasi Data Statistik Sektoral	1 Dokumen	414.707.000,00	404.367.000,00	0,00	0,00	0,00	0,00	0,00	0,00	0,00	414.707.000,00	404.367.000,00	PENDAPATAN ASLI DAERAH (PAD)
1739	2.20.02.2.01.0002	Peningkatan Kapasitas SDM Pemerintah Daerah dalam Peningkatan Mutu Statistik Daerah yang Terintegrasi														
			Jumlah SDM yang Meningkatkan Kapasitasnya dalam Peningkatan Mutu Statistik Daerah yang Terintegrasi	60 Orang	189.175.000,00	155.005.000,00	0,00	0,00	0,00	0,00	0,00	0,00	0,00	189.175.000,00	155.005.000,00	PENDAPATAN ASLI DAERAH (PAD)
1740	2.20.02.2.01.0003	Membangun Metadata Statistik Sektoral														
			Jumlah Metadata Statistik Sektoral yang Dihimpun	1 Dokumen	32.074.000,00	32.014.000,00	0,00	0,00	0,00	0,00	0,00	0,00	0,00	32.074.000,00	32.014.000,00	PENDAPATAN ASLI DAERAH (PAD)
1741	2.20.02.2.01.0004	Peningkatan Kapasitas Kelembagaan Statistik Sektoral														
			Jumlah Perangkat Daerah yang Mendapat Pelatihan Statistik Sektoral dari BPS	60 Orang	156.842.500,00	156.722.500,00	0,00	0,00	0,00	0,00	0,00	0,00	0,00	156.842.500,00	156.722.500,00	PENDAPATAN ASLI DAERAH (PAD)
1742	2.20.02.2.01.0005	Pengembangan Infrastruktur														
			Jumlah Infrastruktur Statistik	7 Unit	28.690.000,00	28.690.000,00	2.240.000,00	2.240.000,00	0,00	0,00	0,00	0,00	0,00	30.930.000,00	30.930.000,00	PENDAPATAN ASLI DAERAH (PAD)
1743	2.20.02.2.01.0006	Penyelenggaraan Otorisasi Statistik Sektoral di Daerah														
			Jumlah Data Statistik Sektoral yang Dihimpun	1 Dokumen	645.910.000,00	641.910.000,00	0,00	0,00	0,00	0,00	0,00	0,00	0,00	645.910.000,00	641.910.000,00	PENDAPATAN ASLI DAERAH (PAD)
2.21	URUSAN PEMERINTAHAN BIDANG PERSANDIAN															
	2.21.02	PROGRAM PENYELENGGARAAN PERSANDIAN UNTUK PENGAMANAN INFORMASI	Persentase Tingkat Keamanan Informasi Pemerintah	62,5 %												

No	Kode	Urusan / Bidang Urusan / Program / Kegiatan / Sub Kegiatan	Indikator Program / Kegiatan / Sub Kegiatan	Capaian Kinerja Dan Kerangka Pendanaan												
				Target	Pagu Indikatif Belanja (Rp)											Sumber Dana
					Operasi		Modal		Tidak Terduga		Transfer		Total			
					Sebelum	Sesudah	Sebelum	Sesudah	Sebelum	Sesudah	Sebelum	Sesudah	Sebelum	Sesudah		
1	2	3	4	5	6	7	8	9	10	11	12	13	14	15	16	
	2.21.02.2.01	Penyelenggaraan Persandian untuk Pengamanan Informasi Pemerintah Daerah Kabupaten/Kota	Persentase kegiatan strategis yang telah diamankan melalui kegiatan pengamanan sinyal dibanding banyaknya jumlah kegiatan strategis yang harus diamankan	90 %												
1744	2.21.02.2.01.0001	Penetapan Kebijakan Tata Kelola Keamanan Informasi dan Jaring Komunikasi Sandi Pemerintah Daerah Kabupaten/Kota														
			Jumlah Kebijakan Tata Kelola Keamanan Informasi dan Jaring Komunikasi Sandi Pemerintah Daerah Kabupaten/Kota yang Ditetapkan	1 Dokumen	6.940.000,00	6.940.000,00	0,00	0,00	0,00	0,00	0,00	0,00	0,00	6.940.000,00	6.940.000,00	PENDAPATAN ASLI DAERAH (PAD)
1745	2.21.02.2.01.0002	Pelaksanaan Analisis Kebutuhan dan Pengelolaan Sumber Daya Keamanan Informasi Pemerintah Daerah Kabupaten/Kota														
			Jumlah Laporan Analisis Kebutuhan dan Pengelolaan Sumber Daya Keamanan Informasi Pemerintah Daerah Kabupaten/Kota	1 Laporan	35.502.000,00	35.502.000,00	0,00	0,00	0,00	0,00	0,00	0,00	0,00	35.502.000,00	35.502.000,00	PENDAPATAN ASLI DAERAH (PAD)
1746	2.21.02.2.01.0003	Pelaksanaan Keamanan Informasi Pemerintahan Daerah Kabupaten/Kota Berbasis Elektronik dan Non Elektronik														
			Jumlah Laporan Pelaksanaan Keamanan Informasi Pemerintahan Daerah Kabupaten/Kota Berbasis Elektronik dan Non Elektronik	1 Laporan	774.786.000,00	777.292.500,00	243.614.488,00	335.391.988,00	0,00	0,00	0,00	0,00	0,00	1.018.400.488,00	1.112.684.488,00	PENDAPATAN ASLI DAERAH (PAD)
1747	2.21.02.2.01.0004	Penyediaan Layanan Keamanan Informasi Pemerintah Daerah Kabupaten/Kota														
			Jumlah Perangkat Daerah yang Telah Menggunakan Layanan Keamanan Informasi	28 Perangkat Daerah	74.613.500,00	49.127.500,00	0,00	0,00	0,00	0,00	0,00	0,00	0,00	74.613.500,00	49.127.500,00	PENDAPATAN ASLI DAERAH (PAD)
	2.21.02.2.02	Penetapan Pola Hubungan Komunikasi Sandi Antar Perangkat Daerah Kabupaten/Kota	Persentase titik yang diamankan dibanding dengan jumlah seluruh titik pada pemerintah daerah berdasarkan Pola Hubungan Komunikasi Sandi (PHKS) yang ditetapkan	70 %												
1748	2.21.02.2.02.0001	Operasionalisasi Jaring Komunikasi Sandi Pemerintah Daerah Kabupaten/Kota														
			Jumlah Perangkat Daerah yang Terhubung dalam Jaring Komunikasi Sandi	28 Perangkat Daerah	103.946.700,00	83.838.700,00	0,00	0,00	0,00	0,00	0,00	0,00	0,00	103.946.700,00	83.838.700,00	PENDAPATAN ASLI DAERAH (PAD)
		Dinas Koperasi, Perindustrian dan Perdagangan														
2		URUSAN PEMERINTAHAN WAJIB YANG TIDAK BERKAITAN DENGAN PELAYANAN DASAR														
2.17		URUSAN PEMERINTAHAN BIDANG KOPERASI, USAHA KECIL, DAN MENENGAH														
	2.17.01	PROGRAM PENUNJANG URUSAN PEMERINTAHAN DAERAH KABUPATEN/KOTA	Persentase dok perencanaan, keuangan dan pelaporan yang disusun tepat waktu Persentase sarana dan prasarana dalam kondisi baik	100 % 80 %												
	2.17.01.2.01	Perencanaan, Penganggaran, dan Evaluasi Kinerja Perangkat Daerah	Persentase dokumen perencanaan, penanggulangan, dan evaluasi kinerja Perangkat Daerah yang disusun sesuai ketentuan	100 Persentase												
1749	2.17.01.2.01.0001	Penyusunan Dokumen Perencanaan Perangkat Daerah														

No	Kode	Urusan / Bidang Urusan / Program / Kegiatan / Sub Kegiatan	Indikator Program / Kegiatan / Sub Kegiatan	Capaian Kinerja Dan Kerangka Pendanaan												
				Target	Pagu Indikatif Belanja (Rp)											Sumber Dana
					Operasi		Modal		Tidak Terduga		Transfer		Total			
					Sebelum	Sesudah	Sebelum	Sesudah	Sebelum	Sesudah	Sebelum	Sesudah	Sebelum	Sesudah		
1	2	3	4	5	6	7	8	9	10	11	12	13	14	15	16	
			Jumlah Dokumen Perencanaan Perangkat Daerah	6 Dokumen	26.760.000,00	26.760.000,00	0,00	0,00	0,00	0,00	0,00	0,00	0,00	26.760.000,00	26.760.000,00	PENDAPATAN ASLI DAERAH (PAD)
1750	2.17.01.2.01.0006	Koordinasi dan Penyusunan Laporan Capaian Kinerja dan Ikhtisar Realisasi Kinerja SKPD														
			Jumlah Laporan Capaian Kinerja dan Ikhtisar Realisasi Kinerja SKPD dan Laporan Hasil Koordinasi Penyusunan Laporan Capaian Kinerja dan Ikhtisar Realisasi Kinerja SKPD	4 Laporan	179.200.000,00	179.200.000,00	0,00	0,00	0,00	0,00	0,00	0,00	0,00	179.200.000,00	179.200.000,00	PENDAPATAN ASLI DAERAH (PAD)
1751	2.17.01.2.01.0007	Evaluasi Kinerja Perangkat Daerah														
			Jumlah Laporan Evaluasi Kinerja Perangkat Daerah	6 Laporan	144.637.760,00	45.000.000,00	0,00	0,00	0,00	0,00	0,00	0,00	0,00	144.637.760,00	45.000.000,00	PENDAPATAN ASLI DAERAH (PAD)
	2.17.01.2.02	Administrasi Keuangan Perangkat Daerah	Persentase penyediaan dokumen administrasi keuangan tepat waktu	100 %												
1752	2.17.01.2.02.0001	Penyediaan Gaji dan Tunjangan ASN														
			Jumlah Orang yang Menerima Gaji dan Tunjangan ASN	270 Orang/bulan	27.871.934.765,00	24.926.203.901,00	0,00	0,00	0,00	0,00	0,00	0,00	0,00	27.871.934.765,00	24.926.203.901,00	PENDAPATAN ASLI DAERAH (PAD)
1753	2.17.01.2.02.0005	Koordinasi dan Penyusunan Laporan Keuangan Akhir Tahun SKPD														
			Jumlah Laporan Keuangan Akhir Tahun SKPD dan Laporan Hasil Koordinasi Penyusunan Laporan Keuangan Akhir Tahun SKPD	4 Laporan	75.000.000,00	66.000.000,00	0,00	0,00	0,00	0,00	0,00	0,00	0,00	75.000.000,00	66.000.000,00	PENDAPATAN ASLI DAERAH (PAD)
	2.17.01.2.03	Administrasi Barang Milik Daerah pada Perangkat Daerah	Persentase sarana dan prasarana dalam kondisi baik	80 Persentase												
1754	2.17.01.2.03.0006	Penatausahaan Barang Milik Daerah pada SKPD														
			Jumlah Laporan Penatausahaan Barang Milik Daerah pada SKPD	1 Laporan	75.000.000,00	74.175.800,00	0,00	0,00	0,00	0,00	0,00	0,00	0,00	75.000.000,00	74.175.800,00	PENDAPATAN ASLI DAERAH (PAD)
	2.17.01.2.05	Administrasi Kepegawaian Perangkat Daerah	Persentase pelaporan administrasi kepegawaian tepat waktu Persentase pelaporan administrasi kepegawaian tepat waktu	100 % 100 Persentase												
1755	2.17.01.2.05.0009	Pendidikan dan Pelatihan Pegawai Berdasarkan Tugas dan Fungsi														
			Jumlah Pegawai Berdasarkan Tugas dan Fungsi yang Mengikuti Pendidikan dan Pelatihan	270 Orang	50.000.000,00	21.690.000,00	0,00	0,00	0,00	0,00	0,00	0,00	0,00	50.000.000,00	21.690.000,00	PENDAPATAN ASLI DAERAH (PAD)
	2.17.01.2.06	Administrasi Umum Perangkat Daerah	Persentase kebutuhan administrasi umum yang ditindaklanjuti sesuai ketentuan Persentase Kebutuhan Administrasi umum yang ditindaklanjuti sesuai ketentuan	100 Persentase 100 %												
1756	2.17.01.2.06.0002	Penyediaan Peralatan dan Perlengkapan Kantor														
			Jumlah Paket Peralatan dan Perlengkapan Kantor yang Disediakan	65 Paket	225.000.000,00	225.000.000,00	0,00	0,00	0,00	0,00	0,00	0,00	0,00	225.000.000,00	225.000.000,00	PENDAPATAN ASLI DAERAH (PAD)
1757	2.17.01.2.06.0004	Penyediaan Bahan Logistik Kantor														
			Jumlah Paket Bahan Logistik Kantor yang Disediakan	2 Paket	100.000.000,00	100.000.000,00	0,00	0,00	0,00	0,00	0,00	0,00	0,00	100.000.000,00	100.000.000,00	PENDAPATAN ASLI DAERAH (PAD)

No	Kode	Urusan / Bidang Urusan / Program / Kegiatan / Sub Kegiatan	Indikator Program / Kegiatan / Sub Kegiatan	Capaian Kinerja Dan Kerangka Pendanaan												
				Target	Pagu Indikatif Belanja (Rp)											Sumber Dana
					Operasi		Modal		Tidak Terduga		Transfer		Total			
					Sebelum	Sesudah	Sebelum	Sesudah	Sebelum	Sesudah	Sebelum	Sesudah	Sebelum	Sesudah		
1	2	3	4	5	6	7	8	9	10	11	12	13	14	15	16	
1758	2.17.01.2.06.0005	Penyediaan Barang Cetak dan Penggandaan														
			Jumlah Paket Barang Cetak dan Penggandaan yang Disediakan	20 Paket	575.000.000,00	546.503.754,00	0,00	0,00	0,00	0,00	0,00	0,00	0,00	575.000.000,00	546.503.754,00	PENDAPATAN ASLI DAERAH (PAD)
1759	2.17.01.2.06.0006	Penyediaan Bahan Bacaan dan Peraturan Perundang-undangan														
			Jumlah Dokumen Bahan Bacaan dan Peraturan Perundang-Undangan yang Disediakan	5 Dokumen	74.170.590,00	74.170.590,00	0,00	0,00	0,00	0,00	0,00	0,00	0,00	74.170.590,00	74.170.590,00	PENDAPATAN ASLI DAERAH (PAD)
1760	2.17.01.2.06.0009	Penyelenggaraan Rapat Koordinasi dan Konsultasi SKPD														
			Jumlah Laporan Penyelenggaraan Rapat Koordinasi dan Konsultasi SKPD	120 Laporan	1.070.223.000,00	1.189.019.906,00	0,00	0,00	0,00	0,00	0,00	0,00	0,00	1.070.223.000,00	1.189.019.906,00	PENDAPATAN ASLI DAERAH (PAD)
	2.17.01.2.07	Pengadaan Barang Milik Daerah Penunjang Urusan Pemerintah Daerah	Persentase pengadaan barang milik daerah sesuai RKBMD	100 %												
1761	2.17.01.2.07.0006	Pengadaan Peralatan dan Mesin Lainnya														
			Jumlah Unit Peralatan dan Mesin Lainnya yang Disediakan	50 Unit	3.780.000,00	5.470.000,00	156.220.000,00	194.020.000,00	0,00	0,00	0,00	0,00	0,00	160.000.000,00	199.490.000,00	PENDAPATAN ASLI DAERAH (PAD)
	2.17.01.2.08	Penyediaan Jasa Penunjang Urusan Pemerintahan Daerah	Persentase surat dinas yang ditindaklanjuti	100 %												
1762	2.17.01.2.08.0001	Penyediaan Jasa Surat Menyurat														
			Jumlah Laporan Penyediaan Jasa Surat Menyurat	1 Laporan	340.360.656,00	316.680.160,00	0,00	0,00	0,00	0,00	0,00	0,00	0,00	340.360.656,00	316.680.160,00	PENDAPATAN ASLI DAERAH (PAD)
1763	2.17.01.2.08.0002	Penyediaan Jasa Komunikasi, Sumber Daya Air dan Listrik														
			Jumlah Laporan Penyediaan Jasa Komunikasi, Sumber Daya Air dan Listrik yang Disediakan	12 Laporan	449.020.288,00	317.220.288,00	0,00	0,00	0,00	0,00	0,00	0,00	0,00	449.020.288,00	317.220.288,00	PENDAPATAN ASLI DAERAH (PAD)
1764	2.17.01.2.08.0004	Penyediaan Jasa Pelayanan Umum Kantor														
			Jumlah Laporan Penyediaan Jasa Pelayanan Umum Kantor yang Disediakan	1 Laporan	659.414.748,00	625.658.060,00	0,00	0,00	0,00	0,00	0,00	0,00	0,00	659.414.748,00	625.658.060,00	PENDAPATAN ASLI DAERAH (PAD)
	2.17.01.2.09	Pemeliharaan Barang Milik Daerah Penunjang Urusan Pemerintahan Daerah	Persentase barang milik daerah yang terpelihara	100 %												
1765	2.17.01.2.09.0001	Penyediaan Jasa Pemeliharaan, Biaya Pemeliharaan, dan Pajak Kendaraan Perorangan Dinas atau Kendaraan Dinas Jabatan														
			Jumlah Kendaraan Perorangan Dinas atau Kendaraan Dinas Jabatan yang Dipelihara dan dibayarkan Pajaknya	55 Unit	2.080.243.020,00	2.288.805.454,00	0,00	0,00	0,00	0,00	0,00	0,00	0,00	2.080.243.020,00	2.288.805.454,00	PENDAPATAN ASLI DAERAH (PAD)
1766	2.17.01.2.09.0006	Pemeliharaan Peralatan dan Mesin Lainnya														
			Jumlah Peralatan dan Mesin Lainnya yang Dipelihara	20 Unit	60.000.000,00	60.000.000,00	0,00	0,00	0,00	0,00	0,00	0,00	0,00	60.000.000,00	60.000.000,00	PENDAPATAN ASLI DAERAH (PAD)
1767	2.17.01.2.09.0009	Pemeliharaan/Rehabilitasi Gedung Kantor dan Bangunan Lainnya														
			Jumlah Gedung Kantor dan Bangunan Lainnya yang Dipelihara/Direhabilitasi	7 Unit	250.950.000,00	243.557.600,00	194.400.000,00	190.048.450,00	0,00	0,00	0,00	0,00	0,00	445.350.000,00	433.606.050,00	PENDAPATAN ASLI DAERAH (PAD)

No	Kode	Urusan / Bidang Urusan / Program / Kegiatan / Sub Kegiatan	Indikator Program / Kegiatan / Sub Kegiatan	Capaian Kinerja Dan Kerangka Pendanaan												
				Target	Pagu Indikatif Belanja (Rp)											Sumber Dana
					Operasi		Modal		Tidak Terduga		Transfer		Total			
					Sebelum	Sesudah	Sebelum	Sesudah	Sebelum	Sesudah	Sebelum	Sesudah	Sebelum	Sesudah		
1	2	3	4	5	6	7	8	9	10	11	12	13	14	15	16	
	2.17.03	PROGRAM PENGAWASAN DAN PEMERIKSAAN KOPERASI	Persentase koperasi aktif	59.78 %												
	2.17.03.2.01	Pemeriksaan dan Pengawasan Koperasi, Koperasi Simpan Pinjam/Unit Simpan Pinjam Koperasi yang Wilayah Keanggotaannya dalam Daerah Kabupaten/ Kota	Pemeriksaan dan Pengawasan yang dilakukan untuk koperasi dengan wilayah keanggotaan dalam daerah kab/kota	363 koperasi												
1768	2.17.03.2.01.0003	Penguatan Tata Kelola Kelembagaan Koperasi														
			Jumlah Koperasi yang Dilakukan Penguatan Tata Kelola Kelembagaan Koperasi	95 Unit Usaha	75.000.000,00	75.000.000,00	0,00	0,00	0,00	0,00	0,00	0,00	0,00	75.000.000,00	75.000.000,00	PENDAPATAN ASLI DAERAH (PAD)
1769	2.17.03.2.01.0004	Pelaksanaan Proses Pemeriksaan dan Pengawasan Koperasi yang Wilayah Keanggotaannya Daerah Kabupaten/Kota														
			Jumlah Koperasi yang telah dilakukan Pemeriksaan dan Pengawasan	120 Unit Usaha	0,00	116.450.000,00	0,00	0,00	0,00	0,00	0,00	0,00	0,00	0,00	116.450.000,00	PENDAPATAN ASLI DAERAH (PAD)
1770	2.17.03.2.01.0004	Pelaksanaan Proses Pemeriksaan dan Pengawasan Koperasi yang Wilayah Keanggotaannya Daerah Kabupaten/Kota														
			Jumlah Koperasi yang telah dilakukan Pemeriksaan dan Pengawasan	80 Unit Usaha	125.000.000,00	0,00	0,00	0,00	0,00	0,00	0,00	0,00	0,00	125.000.000,00	0,00	PENDAPATAN ASLI DAERAH (PAD)
	2.17.04	PROGRAM PENILAIAN KESEHATAN KSP/USP KOPERASI	Persentase Koperasi melaksanakan RAT 2 tahun berturut-turut	92.95 %												
	2.17.04.2.01	Penilaian Kesehatan Koperasi Simpan Pinjam/Unit Simpan Pinjam Koperasi yang Wilayah Keanggotaannya dalam 1 (Satu) Daerah Kabupaten/Kota	Jumlah Koperasi yang dinilai kesehatannya untuk koperasi dengan wilayah keanggotaan dalam daerah kabupaten/kota	448 unit usaha												
1771	2.17.04.2.01.0001	Pelaksanaan Penilaian Kesehatan KSP/USP Koperasi Kewenangan Kabupaten/Kota														
			Jumlah Unit Usaha Koperasi yang Telah Dilakukan Penilaian Kesehatan	448 Unit Usaha	205.113.488,00	204.413.488,00	0,00	0,00	0,00	0,00	0,00	0,00	0,00	205.113.488,00	204.413.488,00	PENDAPATAN ASLI DAERAH (PAD)
	2.17.05	PROGRAM PENDIDIKAN DAN LATIHAN PERKOPERASIAN	Persentase SDM Koperasi yang dididik dan dilatih	14.42 %												
	2.17.05.2.01	Pendidikan dan Latihan Perkoperasian Bagi Koperasi yang Wilayah Keanggotaan dalam Daerah Kabupaten/Kota	Koperasi dan Jumlah anggota koperasi yang mengikuti pelatihan untuk koperasi dengan wilayah keanggotaan daerah kab/kota	90 Orang												
1772	2.17.05.2.01.0001	Peningkatan Pemahaman dan Pengetahuan Perkoperasian serta Kapasitas dan Kompetensi SDM Koperasi														
			Jumlah SDM yang Memahami Pengetahuan Perkoperasian	90 Orang	0,00	123.405.000,00	0,00	0,00	0,00	0,00	0,00	0,00	0,00	0,00	123.405.000,00	PENDAPATAN ASLI DAERAH (PAD)
1773	2.17.05.2.01.0001	Peningkatan Pemahaman dan Pengetahuan Perkoperasian serta Kapasitas dan Kompetensi SDM Koperasi														
			Jumlah SDM yang Memahami Pengetahuan Perkoperasian	550 Orang	123.405.000,00	0,00	0,00	0,00	0,00	0,00	0,00	0,00	0,00	123.405.000,00	0,00	PENDAPATAN ASLI DAERAH (PAD)
	2.17.06	PROGRAM PEMBERDAYAAN DAN PERLINDUNGAN KOPERASI	Persentase koperasi yang diberdayakan dan dilindungi	92.25 %												

No	Kode	Urusan / Bidang Urusan / Program / Kegiatan / Sub Kegiatan	Indikator Program / Kegiatan / Sub Kegiatan	Capaian Kinerja Dan Kerangka Pendanaan												
				Target	Pagu Indikatif Belanja (Rp)										Sumber Dana	
					Operasi		Modal		Tidak Terduga		Transfer		Total			
					Sebelum	Sesudah	Sebelum	Sesudah	Sebelum	Sesudah	Sebelum	Sesudah	Sebelum	Sesudah		
1	2	3	4	5	6	7	8	9	10	11	12	13	14	15	16	
	2.17.06.2.01	Pemberdayaan dan Perlindungan Koperasi yang Keanggotaannya dalam Daerah Kabupaten/Kota	Koperasi yang diberikan dukungan fasilitasi kemitraan, koperasi yang diberi dukungan fasilitasi pendampingan kelembagaan dan usaha, dukungan fasilitasi pemasaran, dukungan fasilitasi pembiayaan dan fasilitasi penerbitan Nomor Induk Koperasi(NIK)	580 koperasi												
1774	2.17.06.2.01.0005	Peningkatan Produktivitas, Nilai Tambah, Akses Pasar, Akses Pembiayaan, Penguatan Kelembagaan, Penataan Manajemen, Standarisasi, dan Restrukturisasi Usaha														
			Jumlah Unit Usaha yang Produktif, Bernilai Tambah, Memiliki Akses Pasar, Akses Pembiayaan, Penguatan Kelembagaan, Penataan Manajemen, Standarisasi, dan Restrukturisasi Usaha	580 Unit Usaha	251.695.000,00	0,00	0,00	0,00	0,00	0,00	0,00	0,00	0,00	251.695.000,00	0,00	PENDAPATAN ASLI DAERAH (PAD)
1775	2.17.06.2.01.0005	Peningkatan Produktivitas, Nilai Tambah, Akses Pasar, Akses Pembiayaan, Penguatan Kelembagaan, Penataan Manajemen, Standarisasi, dan Restrukturisasi Usaha														
			Jumlah Unit Usaha yang Produktif, Bernilai Tambah, Memiliki Akses Pasar, Akses Pembiayaan, Penguatan Kelembagaan, Penataan Manajemen, Standarisasi, dan Restrukturisasi Usaha	590 Unit Usaha	0,00	260.945.000,00	0,00	0,00	0,00	0,00	0,00	0,00	0,00	0,00	260.945.000,00	PENDAPATAN ASLI DAERAH (PAD)
	2.17.07	PROGRAM PEMBERDAYAAN USAHA MENENGAH, USAHA KECIL, DAN USAHA MIKRO (UMKM)	Persentase usaha mikro binaan yang terfasilitasi	71.07 %												
	2.17.07.2.01	Pemberdayaan Usaha Mikro yang Dilakukan Melalui Pendataan, Kemitraan, Kemudahan Perizinan, Penguatan Kelembagaan dan Koordinasi dengan Para Pemangku Kepentingan	Jumlah usaha mikro yang didata, jumlah usaha mikro yang bermitra, jumlah usaha mikro yang diberi dukungan fasilitasi standarisasi dan sertifikasi produk usaha, usaha mikro yang diberi dukungan fasilitasi pelatihan dan usaha mikro yang diberikan pendampingan melalui lembaga pendampingan	2701 Usaha Mikro												
1776	2.17.07.2.01.0002	Pemberdayaan Melalui Kemitraan Usaha Mikro														
			Jumlah Unit Usaha yang Telah Melaksanakan Kemitraan Usaha Mikro	160 Unit Usaha	100.000.000,00	100.000.000,00	0,00	0,00	0,00	0,00	0,00	0,00	0,00	100.000.000,00	100.000.000,00	PENDAPATAN ASLI DAERAH (PAD)
1777	2.17.07.2.01.0003	Fasilitasi Kemudahan Perizinan Usaha Mikro														
			Jumlah Usaha Mikro yang Telah Mendapatkan Perizinan	262 Unit Usaha	160.399.176,00	157.426.176,00	0,00	0,00	0,00	0,00	0,00	0,00	0,00	160.399.176,00	157.426.176,00	Insentif Fiskal PENDAPATAN ASLI DAERAH (PAD)
1778	2.17.07.2.01.0004	Pemberdayaan Kelembagaan Potensi dan Pengembangan Usaha Mikro														
			Jumlah Unit Usaha yang Telah Menerima Pembinaan dan Pendampingan Terhadap Usaha Mikro	2219 Unit Usaha	3.495.874.851,00	3.437.730.351,00	0,00	0,00	0,00	0,00	0,00	0,00	0,00	3.495.874.851,00	3.437.730.351,00	Insentif Fiskal PENDAPATAN ASLI DAERAH (PAD)
1779	2.17.07.2.01.0005	Koordinasi dan Sinkronisasi dengan Para Pemangku Kepentingan dalam Pemberdayaan Usaha Mikro														

No	Kode	Urusan / Bidang Urusan / Program / Kegiatan / Sub Kegiatan	Indikator Program / Kegiatan / Sub Kegiatan	Capaian Kinerja Dan Kerangka Pendanaan												
				Target	Pagu Indikatif Belanja (Rp)											Sumber Dana
					Operasi		Modal		Tidak Terduga		Transfer		Total			
					Sebelum	Sesudah	Sebelum	Sesudah	Sebelum	Sesudah	Sebelum	Sesudah	Sebelum	Sesudah		
1	2	3	4	5	6	7	8	9	10	11	12	13	14	15	16	
			Jumlah SDM yang Telah Melakukan Koordinasi dan Sinkronisasi dengan Para Pemangku Kepentingan dalam Pemberdayaan Usaha Mikro	60 Orang	62.985.600,00	62.985.600,00	0,00	0,00	0,00	0,00	0,00	0,00	62.985.600,00	62.985.600,00	PENDAPATAN ASLI DAERAH (PAD)	
1780	2.17.07.2.01.0014	Penyusunan Basis Data Usaha Mikro														
			Jumlah Unit Usaha Mikro Terdata	4079 Unit Usaha	140.425.900,00	140.425.900,00	0,00	0,00	0,00	0,00	0,00	0,00	140.425.900,00	140.425.900,00	PENDAPATAN ASLI DAERAH (PAD)	
1781	2.17.07.2.01.0015	Peningkatan Pemahaman dan Pengetahuan UMKM serta Kapasitas dan Kompetensi SDM UMKM dan Kewirausahaan melalui Pendidikan dan Pelatihan														
			Jumlah SDM yang Memahami Pengetahuan Usaha Mikro dan Kewirausahaan	1423 Orang	231.713.036,00	231.713.036,00	0,00	0,00	0,00	0,00	0,00	0,00	231.713.036,00	231.713.036,00	Insentif Fiskal PENDAPATAN ASLI DAERAH (PAD)	
	2.17.08	PROGRAM PENGEMBANGAN UMKM	Persentase volume penjualan usaha mikro yang terfasilitasi	10.10 %												
	2.17.08.2.01	Pengembangan Usaha Mikro dengan Orientasi Peningkatan Skala Usaha Menjadi Usaha Kecil	Jumlah Usaha Mikro yang diberikan dukungan fasilitasi pemasaran	411 Unit Usaha Mikro												
1782	2.17.08.2.01.0006	Produksi dan Pengolahan, Pemasaran, Sumber Daya Manusia, serta Desain dan Teknologi														
			Jumlah Unit Usaha UMKM yang Mendapatkan Fasilitas Produksi dan Pengolahan, Pemasaran, Sumber Daya Manusia, Serta Desain dan Teknologi	411 Unit Usaha	632.515.680,00	693.633.180,00	0,00	0,00	0,00	0,00	0,00	0,00	632.515.680,00	693.633.180,00	PENDAPATAN ASLI DAERAH (PAD)	
	3	URUSAN PEMERINTAHAN PILIHAN														
	3.30	URUSAN PEMERINTAHAN BIDANG PERDAGANGAN														
	3.30.02	PROGRAM PERIZINAN DAN PENDAFTARAN PERUSAHAAN	Persentase pelaku usaha yang memiliki ijin usaha perdagangan Persentase pelaku usaha yang tidak menggunakan bahan berbahaya	100 % 84 %												
	3.30.02.2.02	Penerbitan Tanda Daftar Gudang	Jumlah penerbitan TDG	10 Dokumen												
1783	3.30.02.2.02.0001	Fasilitasi Penerbitan Tanda Daftar Gudang														
			Jumlah Dokumen Tanda Daftar Gudang	70 Dokumen	53.828.800,00	53.828.800,00	0,00	0,00	0,00	0,00	0,00	0,00	53.828.800,00	53.828.800,00	PENDAPATAN ASLI DAERAH (PAD)	
	3.30.02.2.03	Penerbitan Surat Tanda Pendaftaran Waralaba (STPW) untuk Penerima Waralaba dari Waralaba Dalam Negeri	Jumlah Penerbitan STPW yang tepat waktu	90 STPW												
1784	3.30.02.2.03.0004	Fasilitasi Pemenuhan Komitmen Perolehan Surat Tanda Pendaftaran Waralaba (STPW) penerima waralaba Dalam Negeri dan penerima waralaba lanjutan dalam negeri melalui sistem yang terintegrasi secara elektronik														
			Jumlah dokumen yang di verifikasi sebagai Pemenuhan Komitmen Perolehan Surat Tanda Pendaftaran Waralaba (STPW) penerima waralaba Dalam Negeri dan penerima waralaba lanjutan dalam negeri melalui sistem yang terintegrasi secara elektronik	90 dokumen	53.828.800,00	53.828.800,00	0,00	0,00	0,00	0,00	0,00	0,00	53.828.800,00	53.828.800,00	PENDAPATAN ASLI DAERAH (PAD)	

No	Kode	Urusan / Bidang Urusan / Program / Kegiatan / Sub Kegiatan	Indikator Program / Kegiatan / Sub Kegiatan	Capaian Kinerja Dan Kerangka Pendanaan												
				Target	Pagu Indikatif Belanja (Rp)											Sumber Dana
					Operasi		Modal		Tidak Terduga		Transfer		Total			
					Sebelum	Sesudah	Sebelum	Sesudah	Sebelum	Sesudah	Sebelum	Sesudah	Sebelum	Sesudah		
1	2	3	4	5	6	7	8	9	10	11	12	13	14	15	16	
	3.30.02.2.05	Penerbitan Surat Izin Usaha Perdagangan Minuman Beralkohol Golongan B dan C untuk Pengecer dan Penjual Langsung Minum di Tempat	Jumlah Penerbitan IJIN peredaran Minol Jumlah Penerbitan Minol	50 ijin 5 Dokumen												
1785	3.30.02.2.05.0002	Fasilitasi Penerbitan Surat Keterangan Pengecer (SKP) dan Surat Keterangan Penjual Langsung Minuman Beralkohol (SKPL) Golongan B dan C														
			Jumlah Surat Keterangan Pengecer (SKP) Untuk Pengecer dan Surat Keterangan Penjual Langsung Minuman Beralkohol (SKPL) untuk Penjual Langsung Minuman Beralkohol Golongan B dan C yang diterbitkan melalui Sistem Pelayanan Perizinan Berusaha Terintegrasi Secara Elektronik	5 dokumen	40.260.000,00	40.260.000,00	0,00	0,00	0,00	0,00	0,00	0,00	0,00	40.260.000,00	40.260.000,00	PENDAPATAN ASLI DAERAH (PAD)
	3.30.02.2.06	Pengendalian Fasilitas Penyimpanan Bahan Berbahaya dan Pengawasan Distribusi, Pengemasan dan Pelabelan Bahan Berbahaya di Tingkat Daerah Kabupaten/ Kota	Jumlah pemeriksaan bahan berbahaya dan pengawasan distribusi, pengemasan dan pelabelan bahan berbahaya di tingkat daerah Kab Kota	1 Laporan												
1786	3.30.02.2.06.0001	Pemeriksaan Penyimpanan Bahan Berbahaya														
			Jumlah Laporan Hasil Pemeriksaan Penyimpanan Bahan Berbahaya	5 Laporan	50.000.000,00	50.000.000,00	0,00	0,00	0,00	0,00	0,00	0,00	0,00	50.000.000,00	50.000.000,00	PENDAPATAN ASLI DAERAH (PAD)
	3.30.03	PROGRAM PENINGKATAN SARANA DISTRIBUSI PERDAGANGAN	Persentase pembangunan sarana distribusi perdagangan dan pemanfaatannya	69.23 %												
	3.30.03.2.01	Pembangunan dan Pengelolaan Sarana Distribusi Perdagangan	Jumlah pengembangan dan pengelolaan sarana distribusi perdagangan	52 unit												
1787	3.30.03.2.01.0001	Penyediaan Sarana Distribusi Perdagangan														
			Jumlah Sarana Distribusi Perdagangan	26 Unit	2.311.769.468,00	2.311.769.468,00	500.000.000,00	563.630.123,00	0,00	0,00	0,00	0,00	0,00	2.811.769.468,00	2.875.399.591,00	PENDAPATAN ASLI DAERAH (PAD)
	3.30.03.2.02	Pembinaan Terhadap Pengelola Sarana Distribusi Perdagangan Masyarakat di Wilayah Kerjanya	Jumlah Dokumen Pembangunan sarana distribusi perdagangan yang telah dilakukan sesuai target waktunya	3 Dokumen												
1788	3.30.03.2.02.0001	Pembinaan dan Pengendalian Pengelola Sarana Distribusi Perdagangan														
			Jumlah Dokumen Hasil Pembinaan dan Pengendalian kepada Pengelola Sarana Distribusi Perdagangan	1 Dokumen	54.838.800,00	54.838.800,00	0,00	0,00	0,00	0,00	0,00	0,00	0,00	54.838.800,00	54.838.800,00	PENDAPATAN ASLI DAERAH (PAD)
1789	3.30.03.2.02.0002	Pemberdayaan Pengelola Sarana Distribusi Perdagangan														
			Jumlah Dokumen Hasil Pembinaan dan Pengendalian kepada Pengelola Sarana Distribusi Perdagangan	1 Dokumen	197.590.000,00	197.590.000,00	100.000.000,00	100.000.000,00	0,00	0,00	0,00	0,00	0,00	297.590.000,00	297.590.000,00	PENDAPATAN ASLI DAERAH (PAD)
	3.30.04	PROGRAM STABILISASI HARGA BARANG KEBUTUHAN POKOK DAN BARANG PENTING	Persentase stabilitas dan jumlah ketersediaan harga barang kebutuhan pokok	2 %												
	3.30.04.2.02	Pengendalian Harga, dan Stok Barang Kebutuhan Pokok dan Barang Penting di Tingkat Pasar Kabupaten/Kota	Jumlah laporan pemantauan harga dan stok barang kebutuhan pokok dan barang penting pada pelaku usaha distribusi barang dan laporan pelaksanaan operasi pasar reguler dan pasar khusus	1 Dokumen												



No	Kode	Urusan / Bidang Urusan / Program / Kegiatan / Sub Kegiatan	Indikator Program / Kegiatan / Sub Kegiatan	Capaian Kinerja Dan Kerangka Pendanaan												
				Target	Pagu Indikatif Belanja (Rp)											Sumber Dana
					Operasi		Modal		Tidak Terduga		Transfer		Total			
					Sebelum	Sesudah	Sebelum	Sesudah	Sebelum	Sesudah	Sebelum	Sesudah	Sebelum	Sesudah		
1	2	3	4	5	6	7	8	9	10	11	12	13	14	15	16	
1790	3.30.04.2.02.0002	Pemantauan Harga dan Stok Barang Kebutuhan Pokok dan Barang Penting pada Pasar Rakyat yang Terintegrasi dalam Sistem Informasi Perdagangan														
			Jumlah Laporan Pemantauan Harga dan Stok Barang Kebutuhan Pokok dan Barang Penting pada Pasar Rakyat yang Terintegrasi dalam Sistem Informasi Perdagangan	1 Laporan	210.740.000,00	210.740.000,00	0,00	0,00	0,00	0,00	0,00	0,00	0,00	210.740.000,00	210.740.000,00	PENDAPATAN ASLI DAERAH (PAD)
1791	3.30.04.2.02.0003	Pelaksanaan Operasi Pasar Reguler dan Pasar Khusus yang Berdampak dalam 1 (Satu) Kabupaten/Kota														
			Jumlah Laporan Pelaksanaan Operasi Pasar Reguler dan Pasar Khusus yang Berdampak dalam 1 (Satu) Kabupaten/Kota	1 Laporan	1.931.610.000,00	2.681.610.000,00	0,00	0,00	0,00	0,00	0,00	0,00	0,00	1.931.610.000,00	2.681.610.000,00	PENDAPATAN ASLI DAERAH (PAD)
	3.30.05	PROGRAM PENGEMBANGAN EKSPOR	Persentase pelaku usaha yang memperoleh pelatihan atau fasilitasi pengembangan ekspor	8.07 %												
	3.30.05.2.01	Penyelenggaraan Promosi Dagang Melalui Pameran Dagang dan Misi Dagang bagi Produk Ekspor Unggulan yang Terdapat pada 1 (Satu) Daerah Kabupaten/Kota	Jumlah pelaku usaha yang memperoleh pelatihan/fasilitasi pengembangan ekspor	3 Pelaku Usaha												
1792	3.30.05.2.01.0004	Misi Dagang bagi Produk Ekspor Unggulan														
			Jumlah Pelaku Usaha yang Difasilitasi dalam Misi Dagang Produk Ekspor Unggulan	50 Pelaku Usaha	151.490.000,00	53.020.000,00	0,00	0,00	0,00	0,00	0,00	0,00	0,00	151.490.000,00	53.020.000,00	PENDAPATAN ASLI DAERAH (PAD)
	3.30.07	PROGRAM PENGGUNAAN DAN PEMASARAN PRODUK DALAM NEGERI	Persentase UMKM yang mengalami kenaikan omset dengan fasilitasi promosi	2 %												
	3.30.07.2.01	Pelaksanaan Promosi, Pemasaran dan Peningkatan Penggunaan Produk Dalam Negeri	Jumlah UMKM yang Melaksanakan Promosi Penggunaan Produk Dalam Negeri di Tingkat Kabupaten/Kota	50 UMKM												
1793	3.30.07.2.01.0005	Pelaksanaan Promosi Penggunaan Produk Dalam Negeri di Tingkat Kabupaten/Kota														
			Jumlah UMKM yang memperoleh fasilitasi Promosi Penggunaan Produk Dalam Negeri di Tingkat Kabupaten/Kota	50 UMKM	833.434.263,00	931.904.263,00	0,00	0,00	0,00	0,00	0,00	0,00	0,00	833.434.263,00	931.904.263,00	PENDAPATAN ASLI DAERAH (PAD)
	3.31	URUSAN PEMERINTAHAN BIDANG PERINDUSTRIAN														
	3.31.02	PROGRAM PERENCANAAN DAN PEMBANGUNAN INDUSTRI	Persentase jumlah IKM yang memanfaatkan sarpras Persentase jumlah IKM yang diberdayakan	15 % 20 %												
	3.31.02.2.01	Penyusunan dan Evaluasi Rencana Pembangunan Industri Kabupaten/Kota	Jumlah pertambahan industri kecil dan menengah di Kabupaten/Kota	2200 IKM												
1794	3.31.02.2.01.0002	Koordinasi, Sinkronisasi, dan Pelaksanaan Kebijakan Percepatan Pengembangan, Penyebaran dan Perwilayahan Industri														
			Jumlah Dokumen Hasil Koordinasi, Sinkronisasi dan Pelaksanaan Kebijakan Percepatan, Pengembangan, Penyebaran dan Perwilayahan Industri	1 Dokumen	0,00	0,00	0,00	0,00	0,00	0,00	0,00	0,00	0,00	0,00	0,00	-

No	Kode	Urusan / Bidang Urusan / Program / Kegiatan / Sub Kegiatan	Indikator Program / Kegiatan / Sub Kegiatan	Capaian Kinerja Dan Kerangka Pendanaan												
				Target	Pagu Indikatif Belanja (Rp)										Sumber Dana	
					Operasi		Modal		Tidak Terduga		Transfer		Total			
					Sebelum	Sesudah	Sebelum	Sesudah	Sebelum	Sesudah	Sebelum	Sesudah	Sebelum	Sesudah		
1	2	3	4	5	6	7	8	9	10	11	12	13	14	15	16	
1795	3.31.02.2.01.0003	Koordinasi, Sinkronisasi, dan Pelaksanaan Pembangunan Sumber Daya Industri														
			Jumlah Dokumen Hasil Koordinasi, Sinkronisasi, dan pelaksanaan Pembangunan Sumber Daya Industri	60 Dokumen	265.850.000,00	265.850.000,00	0,00	0,00	0,00	0,00	0,00	0,00	0,00	265.850.000,00	265.850.000,00	PENDAPATAN ASLI DAERAH (PAD)
1796	3.31.02.2.01.0004	Koordinasi, Sinkronisasi, dan Pelaksanaan Pembangunan Sarana dan Prasarana Industri														
			Jumlah Dokumen Hasil Koordinasi, Sinkronisasi, dan Pelaksanaan Pembangunan Sarana dan Prasarana Industri	1 Dokumen	4.759.166.000,00	11.790.091.700,00	6.960.000.000,00	6.914.000.000,00	0,00	0,00	0,00	0,00	0,00	11.719.166.000,00	18.704.091.700,00	PENDAPATAN ASLI DAERAH (PAD)
1797	3.31.02.2.01.0005	Koordinasi, Sinkronisasi, dan Pelaksanaan Pemberdayaan Industri dan Peran Serta Masyarakat														
			Jumlah Dokumen Hasil Koordinasi, Sinkronisasi, dan Pelaksanaan Pemberdayaan Industri dan Peran Serta Masyarakat	1 Dokumen	9.533.950.628,00	3.183.424.928,00	0,00	0,00	0,00	0,00	0,00	0,00	0,00	9.533.950.628,00	3.183.424.928,00	DBH Cukai Hasil Tembakau (CHT) PENDAPATAN ASLI DAERAH (PAD)
1798	3.31.02.2.01.0006	Evaluasi Terhadap Pelaksanaan Rencana Pembangunan Industri														
			Jumlah Dokumen Evaluasi Pelaksanaan Rencana Pembangunan Industri	1 Dokumen	50.000.000,00	50.000.000,00	0,00	0,00	0,00	0,00	0,00	0,00	0,00	50.000.000,00	50.000.000,00	PENDAPATAN ASLI DAERAH (PAD)
	3.31.03	PROGRAM PENGENDALIAN IZIN USAHA INDUSTRI	Persentase pengawasan Izin Usaha Industri yang terbit melalui OSS pada tahun berjalan Persentase pengawasan ijin usaha industri yang terbit melalui OSS pada tahun berjalan	35 % 35% %												
	3.31.03.2.01	Penerbitan Izin Usaha Industri (IUI), Izin Perluasan Usaha Industri (IPIU), Izin Usaha Kawasan Industri (IUKI) dan Izin Perluasan Kawasan Industri (IPKI) Kewenangan Kabupaten/Kota	-	-												
1799	3.31.03.2.01.0003	Koordinasi dan Sinkronisasi Pengawasan terhadap Perizinan Berusaha sektor perindustrian yang menjadi kewenangan Kabupaten/Kota														
			Jumlah Dokumen Hasil Koordinasi dan Sinkronisasi Pengawasan Perizinan di Bidang Industri dalam Lingkup Perizinan Usaha Industri, Perizinan Perluasan Usaha Industri, Perizinan Kawasan Industri dan Perizinan Perluasan Kawasan Industri Kewenangan Kabupaten/Kota	1 Dokumen	20.000.000,00	20.000.000,00	0,00	0,00	0,00	0,00	0,00	0,00	0,00	20.000.000,00	20.000.000,00	PENDAPATAN ASLI DAERAH (PAD)
	3.31.04	PROGRAM PENGELOLAAN SISTEM INFORMASI INDUSTRI NASIONAL	Persentase data IKM yang masuk ke dalam SIINas	5 %												
	3.31.04.2.01	Penyediaan Informasi Industri untuk Informasi Industri untuk IUI, IPIU, IUKI dan IPKI Kewenangan Kabupaten/Kota	Jumlah data perusahaan industri kecil, menengah, dan perusahaan kawasan industri di Kab Kota di SIINas	75 Perusahaan												
1800	3.31.04.2.01.0001	Fasilitasi Pengumpulan, Pengolahan dan Analisis Data Industri, Data Kawasan Industri serta Data Lain Lingkup Kabupaten/Kota Melalui Sistem Informasi Industri Nasional (SIINas)														

No	Kode	Urusan / Bidang Urusan / Program / Kegiatan / Sub Kegiatan	Indikator Program / Kegiatan / Sub Kegiatan	Capaian Kinerja Dan Kerangka Pendanaan												
				Target	Pagu Indikatif Belanja (Rp)											Sumber Dana
					Operasi		Modal		Tidak Terduga		Transfer		Total			
					Sebelum	Sesudah	Sebelum	Sesudah	Sebelum	Sesudah	Sebelum	Sesudah	Sebelum	Sesudah		
1	2	3	4	5	6	7	8	9	10	11	12	13	14	15	16	
			Jumlah Dokumen Hasil Fasilitas Pengumpulan, Pengolahan dan Analisis Data Industri, Data Kawasan Industri serta Data Lain Lingkup Kabupaten/Kota Melalui Sistem Informasi Industri Nasional (SIINas)	1 Dokumen	50.000.000,00	50.000.000,00	0,00	0,00	0,00	0,00	0,00	0,00	50.000.000,00	50.000.000,00	PENDAPATAN ASLI DAERAH (PAD)	
		UPT Metrologi Legal														
	3	URUSAN PEMERINTAHAN PILIHAN														
	3.30	URUSAN PEMERINTAHAN BIDANG PERDAGANGAN														
	3.30.06	PROGRAM STANDARDISASI DAN PERLINDUNGAN KONSUMEN	Persentase Jumlah Alat UTTP yang di Tera dan Tera Ulang	100 %												
	3.30.06.2.01	Pelaksanaan Metrologi Legal, Berupa Tera, Tera Ulang, dan Pengawasan	-	-												
1801	3.30.06.2.01.0001	Pelaksanaan Metrologi Legal, Berupa Tera, Tera Ulang														
			Jumlah Alat Ukur, Alat Takar, Alat Timbang, dan Alat Perlengkapan Ditera Ulang	10000 Unit	311.392.481,00	337.758.421,00	38.607.519,00	12.241.579,00	0,00	0,00	0,00	0,00	350.000.000,00	350.000.000,00	PENDAPATAN ASLI DAERAH (PAD)	
1802	3.30.06.2.01.0002	Pengawasan/Penyuluhan Metrologi Legal														
			Jumlah Pelaku Usaha di Bidang Metrologi Legal yang Dibina	110 Orang	110.000.000,00	109.450.000,00	0,00	550.000,00	0,00	0,00	0,00	0,00	110.000.000,00	110.000.000,00	PENDAPATAN ASLI DAERAH (PAD)	
		UPT Pasar														
	3	URUSAN PEMERINTAHAN PILIHAN														
	3.30	URUSAN PEMERINTAHAN BIDANG PERDAGANGAN														
	3.30.03	PROGRAM PENINGKATAN SARANA DISTRIBUSI PERDAGANGAN	Persentase pembangunan sarana distribusi perdagangan dan pemanfaatannya	69.23 %												
	3.30.03.2.01	Pembangunan dan Pengelolaan Sarana Distribusi Perdagangan	Jumlah pengembangan dan pengelolaan sarana distribusi perdagangan	26 pasar												
1803	3.30.03.2.01.0002	Fasilitasi Pengelolaan Sarana Distribusi Perdagangan														
			Jumlah Fasilitasi Pengelolaan Sarana Distribusi Perdagangan	29 Unit	7.291.656.080,00	7.236.025.957,00	178.663.500,00	170.663.500,00	0,00	0,00	0,00	0,00	7.470.319.580,00	7.406.689.457,00	PENDAPATAN ASLI DAERAH (PAD)	
		Dinas Kepemudaan, Olahraga dan Pariwisata														
	2	URUSAN PEMERINTAHAN WAJIB YANG TIDAK BERKAITAN DENGAN PELAYANAN DASAR														
	2.19	URUSAN PEMERINTAHAN BIDANG KEPEMUDAAN DAN OLAHRAGA														
	2.19.01	PROGRAM PENUNJANG URUSAN PEMERINTAHAN DAERAH KABUPATEN/KOTA	persentase kebutuhan administrasi umum yang ditindaklanjuti sesuai ketentuan	100 %												
	2.19.01.2.01	Perencanaan, Penganggaran, dan Evaluasi Kinerja Perangkat Daerah	Persentase dokumen perencanaan, penanggangan, dan evaluasi kinerja Perangkat Daerah yang disusun sesuai ketentuan	100 %												
1804	2.19.01.2.01.0001	Penyusunan Dokumen Perencanaan Perangkat Daerah														
			Jumlah Dokumen Perencanaan Perangkat Daerah	9 Dokumen	209.853.183,00	43.906.800,00	0,00	0,00	0,00	0,00	0,00	0,00	209.853.183,00	43.906.800,00	PENDAPATAN ASLI DAERAH (PAD)	
1805	2.19.01.2.01.0007	Evaluasi Kinerja Perangkat Daerah														
			Jumlah Laporan Evaluasi Kinerja Perangkat Daerah	16 Laporan	102.426.800,00	43.906.800,00	0,00	0,00	0,00	0,00	0,00	0,00	102.426.800,00	43.906.800,00	PENDAPATAN ASLI DAERAH (PAD)	

No	Kode	Urusan / Bidang Urusan / Program / Kegiatan / Sub Kegiatan	Indikator Program / Kegiatan / Sub Kegiatan	Capaian Kinerja Dan Kerangka Pendanaan												
				Target	Pagu Indikatif Belanja (Rp)											Sumber Dana
					Operasi		Modal		Tidak Terduga		Transfer		Total			
					Sebelum	Sesudah	Sebelum	Sesudah	Sebelum	Sesudah	Sebelum	Sesudah	Sebelum	Sesudah		
1	2	3	4	5	6	7	8	9	10	11	12	13	14	15	16	
	2.19.01.2.02	Administrasi Keuangan Perangkat Daerah	Persentase penyediaan dokumen administrasi keuangan tepat waktu	100 %												
1806	2.19.01.2.02.0001	Penyediaan Gaji dan Tunjangan ASN														
			Jumlah Orang yang Menerima Gaji dan Tunjangan ASN	708 Orang/bulan	9.096.710.805,00	8.260.201.148,00	0,00	0,00	0,00	0,00	0,00	0,00	0,00	9.096.710.805,00	8.260.201.148,00	Dana Transfer Umum-Dana Alokasi Umum
1807	2.19.01.2.02.0005	Koordinasi dan Penyusunan Laporan Keuangan Akhir Tahun SKPD														
			Jumlah Laporan Keuangan Akhir Tahun SKPD dan Laporan Hasil Koordinasi Penyusunan Laporan Keuangan Akhir Tahun SKPD	5 Laporan	10.900.000,00	10.900.000,00	0,00	0,00	0,00	0,00	0,00	0,00	0,00	10.900.000,00	10.900.000,00	PENDAPATAN ASLI DAERAH (PAD)
	2.19.01.2.05	Administrasi Kepegawaian Perangkat Daerah	Persentase pegawai yang terfasilitasi layanan kepegawaian	80 %												
1808	2.19.01.2.05.0009	Pendidikan dan Pelatihan Pegawai Berdasarkan Tugas dan Fungsi														
			Jumlah Pegawai Berdasarkan Tugas dan Fungsi yang Mengikuti Pendidikan dan Pelatihan	59 Orang	244.095.000,00	0,00	0,00	0,00	0,00	0,00	0,00	0,00	0,00	244.095.000,00	0,00	PENDAPATAN ASLI DAERAH (PAD)
1809	2.19.01.2.05.0009	Pendidikan dan Pelatihan Pegawai Berdasarkan Tugas dan Fungsi														
			Jumlah Pegawai Berdasarkan Tugas dan Fungsi yang Mengikuti Pendidikan dan Pelatihan	59 Orang	0,00	225.700.000,00	0,00	0,00	0,00	0,00	0,00	0,00	0,00	0,00	225.700.000,00	PENDAPATAN ASLI DAERAH (PAD)
	2.19.01.2.06	Administrasi Umum Perangkat Daerah	Persentase kebutuhan kantor yang terfasilitasi	100 %												
1810	2.19.01.2.06.0001	Penyediaan Komponen Instalasi Listrik/Penerangan Bangunan Kantor														
			Jumlah Paket Komponen Instalasi Listrik/Penerangan Bangunan Kantor yang Disediakan	16 Paket	38.780.000,00	38.770.800,00	0,00	0,00	0,00	0,00	0,00	0,00	0,00	38.780.000,00	38.770.800,00	PENDAPATAN ASLI DAERAH (PAD)
1811	2.19.01.2.06.0005	Penyediaan Barang Cetak dan Penggandaan														
			Jumlah Paket Barang Cetak dan Penggandaan yang Disediakan	22 Paket	246.480.000,00	242.480.000,00	0,00	0,00	0,00	0,00	0,00	0,00	0,00	246.480.000,00	242.480.000,00	PENDAPATAN ASLI DAERAH (PAD)
1812	2.19.01.2.06.0006	Penyediaan Bahan Bacaan dan Peraturan Perundang-undangan														
			Jumlah Dokumen Bahan Bacaan dan Peraturan Perundang-Undangan yang Disediakan	5 Dokumen	14.475.000,00	14.475.000,00	0,00	0,00	0,00	0,00	0,00	0,00	0,00	14.475.000,00	14.475.000,00	PENDAPATAN ASLI DAERAH (PAD)
1813	2.19.01.2.06.0009	Penyelenggaraan Rapat Koordinasi dan Konsultasi SKPD														
			Jumlah Laporan Penyelenggaraan Rapat Koordinasi dan Konsultasi SKPD	1923 Laporan	1.185.552.823,00	0,00	0,00	0,00	0,00	0,00	0,00	0,00	0,00	1.185.552.823,00	0,00	PENDAPATAN ASLI DAERAH (PAD)
1814	2.19.01.2.06.0009	Penyelenggaraan Rapat Koordinasi dan Konsultasi SKPD														
			Jumlah Laporan Penyelenggaraan Rapat Koordinasi dan Konsultasi SKPD	2538 Laporan	0,00	1.558.692.728,00	0,00	0,00	0,00	0,00	0,00	0,00	0,00	0,00	1.558.692.728,00	PENDAPATAN ASLI DAERAH (PAD)
	2.19.01.2.07	Pengadaan Barang Milik Daerah Penunjang Urusan Pemerintah Daerah	Persentase pengadaan barang milik daerah sesuai RKBMD	100 %												

No	Kode	Urusan / Bidang Urusan / Program / Kegiatan / Sub Kegiatan	Indikator Program / Kegiatan / Sub Kegiatan	Capaian Kinerja Dan Kerangka Pendanaan												
				Target	Pagu Indikatif Belanja (Rp)											Sumber Dana
					Operasi		Modal		Tidak Terduga		Transfer		Total			
					Sebelum	Sesudah	Sebelum	Sesudah	Sebelum	Sesudah	Sebelum	Sesudah	Sebelum	Sesudah		
1	2	3	4	5	6	7	8	9	10	11	12	13	14	15	16	
1815	2.19.01.2.07.0006	Pengadaan Peralatan dan Mesin Lainnya														
			Jumlah Unit Peralatan dan Mesin Lainnya yang Disediakan	25 Unit	680.000,00	0,00	150.000.000,00	0,00	0,00	0,00	0,00	0,00	0,00	150.680.000,00	0,00	PENDAPATAN ASLI DAERAH (PAD)
1816	2.19.01.2.07.0006	Pengadaan Peralatan dan Mesin Lainnya														
			Jumlah Unit Peralatan dan Mesin Lainnya yang Disediakan	42 Unit	0,00	680.000,00	0,00	369.350.000,00	0,00	0,00	0,00	0,00	0,00	0,00	370.030.000,00	PENDAPATAN ASLI DAERAH (PAD)
1817	2.19.01.2.07.0010	Pengadaan Sarana dan Prasarana Gedung Kantor atau Bangunan Lainnya														
			Jumlah Unit Sarana dan Prasarana Gedung Kantor atau Bangunan Lainnya yang Disediakan	139 Unit	680.000,00	0,00	88.500.000,00	0,00	0,00	0,00	0,00	0,00	0,00	89.180.000,00	0,00	PENDAPATAN ASLI DAERAH (PAD)
1818	2.19.01.2.07.0010	Pengadaan Sarana dan Prasarana Gedung Kantor atau Bangunan Lainnya														
			Jumlah Unit Sarana dan Prasarana Gedung Kantor atau Bangunan Lainnya yang Disediakan	142 Unit	0,00	680.000,00	0,00	103.303.000,00	0,00	0,00	0,00	0,00	0,00	0,00	103.983.000,00	PENDAPATAN ASLI DAERAH (PAD)
	2.19.01.2.08	Penyediaan Jasa Penunjang Urusan Pemerintahan Daerah	Persentase surat dinas yang ditindaklanjuti	100 %												
1819	2.19.01.2.08.0001	Penyediaan Jasa Surat Menyurat														
			Jumlah Laporan Penyediaan Jasa Surat Menyurat	5000 Laporan	292.204.950,00	0,00	0,00	0,00	0,00	0,00	0,00	0,00	0,00	292.204.950,00	0,00	PENDAPATAN ASLI DAERAH (PAD)
1820	2.19.01.2.08.0001	Penyediaan Jasa Surat Menyurat														
			Jumlah Laporan Penyediaan Jasa Surat Menyurat	12 Laporan	0,00	346.141.400,00	0,00	0,00	0,00	0,00	0,00	0,00	0,00	0,00	346.141.400,00	PENDAPATAN ASLI DAERAH (PAD)
1821	2.19.01.2.08.0002	Penyediaan Jasa Komunikasi, Sumber Daya Air dan Listrik														
			Jumlah Laporan Penyediaan Jasa Komunikasi, Sumber Daya Air dan Listrik yang Disediakan	12 Laporan	1.361.227.188,00	0,00	0,00	0,00	0,00	0,00	0,00	0,00	0,00	1.361.227.188,00	0,00	PENDAPATAN ASLI DAERAH (PAD)
1822	2.19.01.2.08.0002	Penyediaan Jasa Komunikasi, Sumber Daya Air dan Listrik														
			Jumlah Laporan Penyediaan Jasa Komunikasi, Sumber Daya Air dan Listrik yang Disediakan	12 Laporan	0,00	1.212.477.188,00	0,00	0,00	0,00	0,00	0,00	0,00	0,00	0,00	1.212.477.188,00	PENDAPATAN ASLI DAERAH (PAD)
1823	2.19.01.2.08.0004	Penyediaan Jasa Pelayanan Umum Kantor														
			Jumlah Laporan Penyediaan Jasa Pelayanan Umum Kantor yang Disediakan	12 Laporan	1.021.840.482,00	0,00	0,00	0,00	0,00	0,00	0,00	0,00	0,00	1.021.840.482,00	0,00	PENDAPATAN ASLI DAERAH (PAD)
1824	2.19.01.2.08.0004	Penyediaan Jasa Pelayanan Umum Kantor														
			Jumlah Laporan Penyediaan Jasa Pelayanan Umum Kantor yang Disediakan	12 Laporan	0,00	1.025.431.160,00	0,00	25.000.000,00	0,00	0,00	0,00	0,00	0,00	0,00	1.050.431.160,00	PENDAPATAN ASLI DAERAH (PAD)
	2.19.01.2.09	Pemeliharaan Barang Milik Daerah Penunjang Urusan Pemerintahan Daerah	Persentase barang milik daerah yang terpelihara	100 %												
1825	2.19.01.2.09.0002	Penyediaan Jasa Pemeliharaan, Biaya Pemeliharaan, Pajak dan Perizinan Kendaraan Dinas Operasional atau Lapangan														

No	Kode	Urusan / Bidang Urusan / Program / Kegiatan / Sub Kegiatan	Indikator Program / Kegiatan / Sub Kegiatan	Capaian Kinerja Dan Kerangka Pendanaan												
				Target	Pagu Indikatif Belanja (Rp)											Sumber Dana
					Operasi		Modal		Tidak Terduga		Transfer		Total			
					Sebelum	Sesudah	Sebelum	Sesudah	Sebelum	Sesudah	Sebelum	Sesudah	Sebelum	Sesudah		
1	2	3	4	5	6	7	8	9	10	11	12	13	14	15	16	
			Jumlah Kendaraan Dinas Operasional atau Lapangan yang Dipelihara dan dibayarkan Pajak dan Perizinannya	23 Unit	1.415.440.001,00	0,00	0,00	0,00	0,00	0,00	0,00	0,00	0,00	1.415.440.001,00	0,00	PENDAPATAN ASLI DAERAH (PAD)
1826	2.19.01.2.09.0002	Penyediaan Jasa Pemeliharaan, Biaya Pemeliharaan, Pajak dan Perizinan Kendaraan Dinas Operasional atau Lapangan														
			Jumlah Kendaraan Dinas Operasional atau Lapangan yang Dipelihara dan dibayarkan Pajak dan Perizinannya	18 Unit	0,00	521.680.000,00	0,00	0,00	0,00	0,00	0,00	0,00	0,00	0,00	521.680.000,00	PENDAPATAN ASLI DAERAH (PAD)
1827	2.19.01.2.09.0006	Pemeliharaan Peralatan dan Mesin Lainnya														
			Jumlah Peralatan dan Mesin Lainnya yang Dipelihara	96 Unit	90.550.000,00	0,00	0,00	0,00	0,00	0,00	0,00	0,00	0,00	90.550.000,00	0,00	PENDAPATAN ASLI DAERAH (PAD)
1828	2.19.01.2.09.0006	Pemeliharaan Peralatan dan Mesin Lainnya														
			Jumlah Peralatan dan Mesin Lainnya yang Dipelihara	96 Unit	0,00	90.550.000,00	0,00	0,00	0,00	0,00	0,00	0,00	0,00	0,00	90.550.000,00	PENDAPATAN ASLI DAERAH (PAD)
1829	2.19.01.2.09.0009	Pemeliharaan/Rehabilitasi Gedung Kantor dan Bangunan Lainnya														
			Jumlah Gedung Kantor dan Bangunan Lainnya yang Dipelihara/Direhabilitasi	1 Unit	51.980.000,00	0,00	0,00	0,00	0,00	0,00	0,00	0,00	0,00	51.980.000,00	0,00	PENDAPATAN ASLI DAERAH (PAD)
1830	2.19.01.2.09.0009	Pemeliharaan/Rehabilitasi Gedung Kantor dan Bangunan Lainnya														
			Jumlah Gedung Kantor dan Bangunan Lainnya yang Dipelihara/Direhabilitasi	1 Unit	0,00	51.480.000,00	0,00	0,00	0,00	0,00	0,00	0,00	0,00	0,00	51.480.000,00	PENDAPATAN ASLI DAERAH (PAD)
	2.19.02	PROGRAM PENGEMBANGAN KAPASITAS DAYA SAING KEPEMUDAAN	Persentase Pemuda (16-30 tahun) wirausaha yang mengikuti pembinaan	11.6 %												
	2.19.02.2.01	Penyadaran, Pemberdayaan, dan Pengembangan Pemuda dan Kepemudaan Terhadap Pemuda Pelopor Kabupaten/Kota, Wirausaha Muda Pemula, dan Pemuda Kader Kabupaten/Kota	Jumlah pemuda yang mendapat pelatihan kader pengembangan kepemimpinan, kepedulian, kesukarelawanan dan kepeloporan pemuda	4005 Orang												
1831	2.19.02.2.01.0001	Koordinasi, Sinkronisasi dan Penyelenggaraan Peningkatan Kapasitas Daya Saing Pemuda Pelopor														
			Jumlah Pemuda Pelopor Kabupaten/Kota dari Seluruh Kecamatan yang Ditingkatkan Kapasitas Daya Saingnya	165 Orang	194.905.452,00	194.905.452,00	0,00	0,00	0,00	0,00	0,00	0,00	0,00	194.905.452,00	194.905.452,00	PENDAPATAN ASLI DAERAH (PAD)
1832	2.19.02.2.01.0002	Koordinasi, Sinkronisasi dan Penyelenggaraan Peningkatan Kapasitas Daya Saing Wira Usaha Pemula														
			Jumlah Wirausaha Pemuda Kabupaten/Kota dari Seluruh Kecamatan yang Ditingkatkan Kapasitas Daya Saingnya	250 Orang	1.209.121.248,00	1.209.121.248,00	0,00	0,00	0,00	0,00	0,00	0,00	0,00	1.209.121.248,00	1.209.121.248,00	PENDAPATAN ASLI DAERAH (PAD)
1833	2.19.02.2.01.0003	Koordinasi, Sinkronisasi dan Penyelenggaraan Peningkatan Kapasitas Daya Saing Pemuda Kader Kabupaten/Kota														
			Jumlah Pemuda Kader Kabupaten/Kota dari seluruh Kecamatan yang Ditingkatkan Kapasitas Daya Saingnya	590 Orang	590.000.000,00	590.000.000,00	0,00	0,00	0,00	0,00	0,00	0,00	0,00	590.000.000,00	590.000.000,00	PENDAPATAN ASLI DAERAH (PAD)

No	Kode	Urusan / Bidang Urusan / Program / Kegiatan / Sub Kegiatan	Indikator Program / Kegiatan / Sub Kegiatan	Capaian Kinerja Dan Kerangka Pendanaan												
				Target	Pagu Indikatif Belanja (Rp)											Sumber Dana
					Operasi		Modal		Tidak Terduga		Transfer		Total			
					Sebelum	Sesudah	Sebelum	Sesudah	Sebelum	Sesudah	Sebelum	Sesudah	Sebelum	Sesudah		
1	2	3	4	5	6	7	8	9	10	11	12	13	14	15	16	
1834	2.19.02.2.01.0004	Pemenuhan Hak Setiap Pemuda Melalui Perlindungan Pemuda, Advokasi, Akses Pengembangan Diri, Penggunaan Prasarana dan Sarana Tanpa Diskriminatif, Partisipasi Pemuda dalam Proses Perencanaan, Pelaksanaan Evaluasi dan Pengambilan Keputusan Program Strategis Kepemudaan														
			Jumlah Pemuda Terpenuhi Haknya Melalui Perlindungan Pemuda, Advokasi, Akses Pengembangan Diri, Penggunaan Prasarana dan Sarana Tanpa Diskriminatif, Partisipasi Pemuda dalam Proses Perencanaan, Pelaksanaan Evaluasi dan Pengambilan Keputusan Program Strategis Kepemudaan	250 Orang	100.120.736,00	0,00	0,00	0,00	0,00	0,00	0,00	0,00	0,00	100.120.736,00	0,00	PENDAPATAN ASLI DAERAH (PAD)
1835	2.19.02.2.01.0004	Pemenuhan Hak Setiap Pemuda Melalui Perlindungan Pemuda, Advokasi, Akses Pengembangan Diri, Penggunaan Prasarana dan Sarana Tanpa Diskriminatif, Partisipasi Pemuda dalam Proses Perencanaan, Pelaksanaan Evaluasi dan Pengambilan Keputusan Program Strategis Kepemudaan														
			Jumlah Pemuda Terpenuhi Haknya Melalui Perlindungan Pemuda, Advokasi, Akses Pengembangan Diri, Penggunaan Prasarana dan Sarana Tanpa Diskriminatif, Partisipasi Pemuda dalam Proses Perencanaan, Pelaksanaan Evaluasi dan Pengambilan Keputusan Program Strategis Kepemudaan	750 Orang	0,00	100.120.736,00	0,00	0,00	0,00	0,00	0,00	0,00	0,00	0,00	100.120.736,00	PENDAPATAN ASLI DAERAH (PAD)
1836	2.19.02.2.01.0005	Pelaksanaan Koordinasi Strategis Lintas Sektor Penyelenggaraan Pelayanan Kepemudaan Melalui Implementasi Rencana Aksi Daerah/RAD Tingkat Kabupaten/Kota														
			Jumlah Dokumen Hasil Koordinasi Strategis Lintas Sektor Penyelenggaraan Pelayanan Kepemudaan Melalui Implementasi Rencana Aksi Daerah/RAD Tingkat Kabupaten/Kota	2 Dokumen	100.680.000,00	100.680.000,00	0,00	0,00	0,00	0,00	0,00	0,00	0,00	100.680.000,00	100.680.000,00	PENDAPATAN ASLI DAERAH (PAD)
1837	2.19.02.2.01.0007	Pemberian Penghargaan Pemuda dan Organisasi Pemuda yang Berjasa dan/atau Berprestasi														
			Jumlah Pemuda yang Berjasa dan/atau Berprestasi Penerima Penghargaan	100 Orang	0,00	0,00	0,00	0,00	0,00	0,00	0,00	0,00	0,00	0,00	0,00	-
1838	2.19.02.2.01.0008	Peningkatan Kepemimpinan, Kepeloporan dan Kesukarelawanan Pemuda														
			Jumlah Pemuda yang Ditingkatkan Kapasitasnya dalam Kepemimpinan, Kepeloporan dan Kesukarelawanan Kabupaten/Kota dari Seluruh Kecamatan	4131 Orang	572.162.248,00	0,00	0,00	0,00	0,00	0,00	0,00	0,00	0,00	572.162.248,00	0,00	PENDAPATAN ASLI DAERAH (PAD)
1839	2.19.02.2.01.0008	Peningkatan Kepemimpinan, Kepeloporan dan Kesukarelawanan Pemuda														
			Jumlah Pemuda yang Ditingkatkan Kapasitasnya dalam Kepemimpinan, Kepeloporan dan Kesukarelawanan Kabupaten/Kota dari Seluruh Kecamatan	4171 Orang	0,00	555.662.248,00	0,00	16.500.000,00	0,00	0,00	0,00	0,00	0,00	0,00	572.162.248,00	PENDAPATAN ASLI DAERAH (PAD)

No	Kode	Urusan / Bidang Urusan / Program / Kegiatan / Sub Kegiatan	Indikator Program / Kegiatan / Sub Kegiatan	Capaian Kinerja Dan Kerangka Pendanaan												
				Target	Pagu Indikatif Belanja (Rp)											Sumber Dana
					Operasi		Modal		Tidak Terduga		Transfer		Total			
					Sebelum	Sesudah	Sebelum	Sesudah	Sebelum	Sesudah	Sebelum	Sesudah	Sebelum	Sesudah		
1	2	3	4	5	6	7	8	9	10	11	12	13	14	15	16	
	2.19.02.2.02	Pemberdayaan dan Pengembangan Organisasi Kepemudaan Tingkat Daerah Kabupaten/Kota	Tingkat partisipasi pemuda dalam organisasi sosial kemasyarakatan	23,83 %												
1840	2.19.02.2.02.0001	Koordinasi, Sinkronisasi dan Pelaksanaan Pemberdayaan Pemuda atau Organisasi Kepemudaan Melalui Kemitraan dengan Dunia Usaha														
			Jumlah Pemuda Kader yang Terfasilitasi Kemitraan dengan Dunia Usaha	150 Orang	0,00	0,00	0,00	0,00	0,00	0,00	0,00	0,00	0,00	0,00	0,00	-
1841	2.19.02.2.02.0001	Koordinasi, Sinkronisasi dan Pelaksanaan Pemberdayaan Pemuda atau Organisasi Kepemudaan Melalui Kemitraan dengan Dunia Usaha														
			Jumlah Pemuda Kader yang Terfasilitasi Kemitraan dengan Dunia Usaha	150 Orang	0,00	0,00	0,00	0,00	0,00	0,00	0,00	0,00	0,00	0,00	0,00	-
1842	2.19.02.2.02.0002	Peningkatan Kapasitas Pemuda dan Organisasi Kepemudaan Kabupaten/Kota														
			Jumlah Dokumen Hasil Peningkatan Kapasitas Organisasi Kepemudaan	1 Dokumen	311.096.644,00	0,00	121.200.100,00	0,00	0,00	0,00	0,00	0,00	0,00	432.296.744,00	0,00	PENDAPATAN ASLI DAERAH (PAD)
1843	2.19.02.2.02.0002	Peningkatan Kapasitas Pemuda dan Organisasi Kepemudaan Kabupaten/Kota														
			Jumlah Dokumen Hasil Peningkatan Kapasitas Organisasi Kepemudaan	3 Dokumen	0,00	383.196.644,00	0,00	149.100.100,00	0,00	0,00	0,00	0,00	0,00	0,00	532.296.744,00	PENDAPATAN ASLI DAERAH (PAD)
	2.19.03	PROGRAM PENGEMBANGAN KAPASITAS DAYA SAING KEOLAHRAGAAN	Jumlah medali emas pada event POPDA Jumlah medali emas pada event PORPROV Jumlah event olahraga massal yang diselenggarakan Jumlah medali emas pada event PORSD	15 Medali Emas 50 Medali Emas 8 event - Medali Emas												
	2.19.03.2.02	Penyelenggaraan Kejuaraan Olahraga Tingkat Daerah Kabupaten/Kota	Jumlah penyelenggaraan event olahraga prestasi tingkat daerah	3 event												
1844	2.19.03.2.02.0002	Penyelenggaraan Kejuaraan dan Pekan Olahraga Tingkat Kabupaten/Kota														
			Jumlah Dokumen Penyelenggaraan Kejuaraan dan Pekan Olahraga Tingkat Kabupaten/Kota	2 Dokumen	0,00	242.460.000,00	0,00	0,00	0,00	0,00	0,00	0,00	0,00	0,00	242.460.000,00	PENDAPATAN ASLI DAERAH (PAD)
1845	2.19.03.2.02.0002	Penyelenggaraan Kejuaraan dan Pekan Olahraga Tingkat Kabupaten/Kota														
			Jumlah Dokumen Penyelenggaraan Kejuaraan dan Pekan Olahraga Tingkat Kabupaten/Kota	6 Dokumen	75.000.000,00	0,00	0,00	0,00	0,00	0,00	0,00	0,00	0,00	75.000.000,00	0,00	PENDAPATAN ASLI DAERAH (PAD)
1846	2.19.03.2.02.0003	Partisipasi dan Keikutsertaan dalam Penyelenggaraan Kejuaraan														
			Jumlah Peserta yang Berpartisipasi dalam Kegiatan Penyelenggaraan Kejuaraan	1400 Orang	0,00	1.814.615.400,00	0,00	0,00	0,00	0,00	0,00	0,00	0,00	0,00	1.814.615.400,00	PENDAPATAN ASLI DAERAH (PAD)
1847	2.19.03.2.02.0003	Partisipasi dan Keikutsertaan dalam Penyelenggaraan Kejuaraan														



No	Kode	Urusan / Bidang Urusan / Program / Kegiatan / Sub Kegiatan	Indikator Program / Kegiatan / Sub Kegiatan	Capaian Kinerja Dan Kerangka Pendanaan												
				Target	Pagu Indikatif Belanja (Rp)											Sumber Dana
					Operasi		Modal		Tidak Terduga		Transfer		Total			
					Sebelum	Sesudah	Sebelum	Sesudah	Sebelum	Sesudah	Sebelum	Sesudah	Sebelum	Sesudah		
1	2	3	4	5	6	7	8	9	10	11	12	13	14	15	16	
			Jumlah Peserta yang Berpartisipasi dalam Kegiatan Penyelenggaraan Kejuaraan	220 Orang	656.100.000,00	0,00	0,00	0,00	0,00	0,00	0,00	0,00	0,00	656.100.000,00	0,00	PENDAPATAN ASLI DAERAH (PAD)
	2.19.03.2.03	Pembinaan dan Pengembangan Olahraga Prestasi Tingkat Daerah Provinsi	Jumlah cabor yang dibina dan dikembangkan dalam bidang keolahragaan yang berprestasi	15 cabang olahraga												
1848	2.19.03.2.03.0001	Seleksi Atlet Daerah														
			Jumlah Atlet Daerah yang Diseleksi	200 Orang	100.000.000,00	0,00	0,00	0,00	0,00	0,00	0,00	0,00	0,00	100.000.000,00	0,00	PENDAPATAN ASLI DAERAH (PAD)
1849	2.19.03.2.03.0001	Seleksi Atlet Daerah														
			Jumlah Atlet Daerah yang Diseleksi	450 Orang	0,00	91.180.000,00	0,00	0,00	0,00	0,00	0,00	0,00	0,00	0,00	91.180.000,00	PENDAPATAN ASLI DAERAH (PAD)
1850	2.19.03.2.03.0002	Pemusatan Latihan Daerah, Ilmu Pengetahuan dan Teknologi Keolahragaan (Sport Science)														
			Jumlah Pemusatan Latihan Daerah yang Berkualitas berdasarkan Ilmu Pengetahuan dan Teknologi Keolahragaan (Sport Science)	2 Pelatda	200.000.000,00	0,00	0,00	0,00	0,00	0,00	0,00	0,00	0,00	200.000.000,00	0,00	PENDAPATAN ASLI DAERAH (PAD)
1851	2.19.03.2.03.0002	Pemusatan Latihan Daerah, Ilmu Pengetahuan dan Teknologi Keolahragaan (Sport Science)														
			Jumlah Pemusatan Latihan Daerah yang Berkualitas berdasarkan Ilmu Pengetahuan dan Teknologi Keolahragaan (Sport Science)	1 Pelatda	0,00	188.750.000,00	0,00	0,00	0,00	0,00	0,00	0,00	0,00	0,00	188.750.000,00	PENDAPATAN ASLI DAERAH (PAD)
	2.19.03.2.04	Pembinaan dan Pengembangan Organisasi Olahraga	Jumlah cabor yang dibina dan dikembangkan dalam bidang keolahragaan yang berprestasi	53 cabang olahraga												
1852	2.19.03.2.04.0002	Pengembangan Organisasi Keolahragaan														
			Jumlah Dokumen Hasil Pengembangan Organisasi Keolahragaan	1 Organisasi	0,00	9.100.000.000,00	0,00	0,00	0,00	0,00	0,00	0,00	0,00	0,00	9.100.000.000,00	PENDAPATAN ASLI DAERAH (PAD)
1853	2.19.03.2.04.0002	Pengembangan Organisasi Keolahragaan														
			Jumlah Dokumen Hasil Pengembangan Organisasi Keolahragaan	3 Organisasi	9.100.000.000,00	0,00	0,00	0,00	0,00	0,00	0,00	0,00	0,00	9.100.000.000,00	0,00	PENDAPATAN ASLI DAERAH (PAD)
	2.19.03.2.05	Pembinaan dan Pengembangan Olahraga Rekreasi	Jumlah sarana dan prasarana olahraga yang dikembangkan	5 sarana prasarana												
1854	2.19.03.2.05.0002	Pemberdayaan Perkumpulan Olahraga Rekreasi														
			Jumlah Laporan Hasil Pembinaan dalam rangka Pemberdayaan Perkumpulan Olahraga Rekreasi	3 Laporan	1.244.347.000,00	2.266.310.550,00	31.753.000,00	0,00	0,00	0,00	0,00	0,00	0,00	1.276.100.000,00	2.266.310.550,00	PENDAPATAN ASLI DAERAH (PAD)
1855	2.19.03.2.05.0003	Penyediaan, Pengembangan dan Pemeliharaan Sarana dan Prasarana Olahraga Rekreasi														
			Jumlah Penyediaan dan Pemanfaatan Sarana dan Prasarana Olahraga Rekreasi yang Memadai	239 Unit	11.010.846.599,00	0,00	13.150.000,00	0,00	0,00	0,00	0,00	0,00	0,00	11.023.996.599,00	0,00	PENDAPATAN ASLI DAERAH (PAD)
1856	2.19.03.2.05.0003	Penyediaan, Pengembangan dan Pemeliharaan Sarana dan Prasarana Olahraga Rekreasi														
			Jumlah Penyediaan dan Pemanfaatan Sarana dan Prasarana Olahraga Rekreasi yang Memadai	241 Unit	0,00	10.597.860.937,00	0,00	1.508.150.000,00	0,00	0,00	0,00	0,00	0,00	0,00	12.106.010.937,00	PENDAPATAN ASLI DAERAH (PAD)

No	Kode	Urusan / Bidang Urusan / Program / Kegiatan / Sub Kegiatan	Indikator Program / Kegiatan / Sub Kegiatan	Capaian Kinerja Dan Kerangka Pendanaan												
				Target	Pagu Indikatif Belanja (Rp)											Sumber Dana
					Operasi		Modal		Tidak Terduga		Transfer		Total			
					Sebelum	Sesudah	Sebelum	Sesudah	Sebelum	Sesudah	Sebelum	Sesudah	Sebelum	Sesudah		
1	2	3	4	5	6	7	8	9	10	11	12	13	14	15	16	
1857	2.19.03.2.05.0005	Pemanfaatan Olahraga Tradisional dalam Masyarakat														
			Jumlah Dokumen Hasil Penyelenggaraan Olahraga Tradisional di Masyarakat	2 Dokumen	0,00	106.590.000,00	0,00	0,00	0,00	0,00	0,00	0,00	0,00	0,00	106.590.000,00	PENDAPATAN ASLI DAERAH (PAD)
1858	2.19.03.2.05.0005	Pemanfaatan Olahraga Tradisional dalam Masyarakat														
			Jumlah Dokumen Hasil Penyelenggaraan Olahraga Tradisional di Masyarakat	3 Dokumen	120.300.000,00	0,00	0,00	0,00	0,00	0,00	0,00	0,00	0,00	120.300.000,00	0,00	PENDAPATAN ASLI DAERAH (PAD)
	2.19.04	PROGRAM PENGEMBANGAN KAPASITAS KEPRAMUKAAN	Pertumbuhan anggota pramuka di Kota Malang	12.1 %												
	2.19.04.2.01	Pembinaan dan Pengembangan Organisasi Kepramukaan	Jumlah anggota yang aktif dalam Kegiatan kepramukaan	23662 Orang												
1859	2.19.04.2.01.0002	Peningkatan Kapasitas Organisasi Kepramukaan Tingkat Daerah														
			Jumlah Organisasi Kepramukaan Tingkat Daerah yang Meningkatkan Kapasitasnya	6 Organisasi	700.000.000,00	700.000.000,00	0,00	0,00	0,00	0,00	0,00	0,00	0,00	700.000.000,00	700.000.000,00	PENDAPATAN ASLI DAERAH (PAD)
3		URUSAN PEMERINTAHAN PILIHAN														
3.26		URUSAN PEMERINTAHAN BIDANG PARIWISATA														
	3.26.02	PROGRAM PENINGKATAN DAYA TARIK DESTINASI PARIWISATA	Persentase industri pariwisata yang dibina Persentase destinasi wisata yang dibina	62 % 67 %												
	3.26.02.2.01	Pengelolaan Daya Tarik Wisata Kabupaten/Kota	Jumlah daya tarik wisata yang dibina	19 daya tarik wisata												
1860	3.26.02.2.01.0009	Perencanaan dan Perancangan Daya Tarik Wisata Unggulan Kabupaten/Kota														
			Jumlah Dokumen Perancangan dan Perencanaan Pengembangan Daya Tarik Wisata Unggulan Kabupaten/Kota	1 Dokumen	0,00	0,00	0,00	0,00	0,00	0,00	0,00	0,00	0,00	0,00	0,00	-
	3.26.02.2.02	Pengelolaan Kawasan Strategis Pariwisata Kabupaten/Kota	Jumlah Dokumen kepariwisataan Kabupaten / Kota	2 Dokumen												
1861	3.26.02.2.02.0002	Perencanaan Kawasan Strategis Pariwisata Kabupaten/Kota														
			Tersedianya Dokumen Perencanaan Kawasan Strategis Pariwisata Kabupaten/Kota	2 Dokumen	0,00	0,00	0,00	0,00	0,00	0,00	0,00	0,00	0,00	0,00	0,00	-
	3.26.02.2.03	Pengelolaan Destinasi Pariwisata Kabupaten/Kota	Jumlah kelengkapan infrastruktur dasar, fasilitas umum, dan fasilitas pariwisata	15 fasilitas												
1862	3.26.02.2.03.0003	Pengembangan Destinasi Pariwisata Kabupaten/Kota														
			Jumlah Destinasi Pariwisata Kabupaten/Kota yang Dikembangkan Sesuai dengan Tahapan Pengembangan (Rintisan, Berkembang, Pemantapan, Revitalisasi)	10 Lokasi	258.195.812,00	258.195.812,00	0,00	0,00	0,00	0,00	0,00	0,00	0,00	258.195.812,00	258.195.812,00	PENDAPATAN ASLI DAERAH (PAD)
1863	3.26.02.2.03.0004	Pengadaan/Pemeliharaan/Rehabilitasi Sarana dan Prasarana dalam Pengelolaan Destinasi Pariwisata Kabupaten/Kota														
			Jumlah Sarana dan Prasarana Pengelolaan Destinasi Pariwisata Kabupaten/Kota yang Tersedia dan Terpelihara	1 Unit	246.297.936,00	219.057.936,00	1.012.992.264,00	1.012.992.264,00	0,00	0,00	0,00	0,00	0,00	1.259.290.200,00	1.232.050.200,00	PENDAPATAN ASLI DAERAH (PAD)

No	Kode	Urusan / Bidang Urusan / Program / Kegiatan / Sub Kegiatan	Indikator Program / Kegiatan / Sub Kegiatan	Capaian Kinerja Dan Kerangka Pendanaan												
				Target	Pagu Indikatif Belanja (Rp)											Sumber Dana
					Operasi		Modal		Tidak Terduga		Transfer		Total			
					Sebelum	Sesudah	Sebelum	Sesudah	Sebelum	Sesudah	Sebelum	Sesudah	Sebelum	Sesudah		
1	2	3	4	5	6	7	8	9	10	11	12	13	14	15	16	
1864	3.26.02.2.03.0006	Pemberdayaan Masyarakat dalam Pengelolaan Destinasi Pariwisata Kabupaten/Kota														
			Jumlah Laporan Hasil Pemberdayaan Masyarakat dalam Pengelolaan Destinasi Pariwisata Kabupaten/Kota	1 Laporan	55.680.000,00	55.680.000,00	0,00	0,00	0,00	0,00	0,00	0,00	0,00	55.680.000,00	55.680.000,00	PENDAPATAN ASLI DAERAH (PAD)
1865	3.26.02.2.03.0007	Penerapan Destinasi Pariwisata Berkelanjutan dalam Pengelolaan Destinasi Pariwisata Kabupaten/Kota														
			Jumlah Lokasi yang Menerapkan Destinasi Pariwisata Berkelanjutan dalam Pengelolaan Destinasi Pariwisata Kabupaten/Kota	5 Lokasi	0,00	0,00	0,00	0,00	0,00	0,00	0,00	0,00	0,00	0,00	0,00	-
1866	3.26.02.2.03.0010	Monitoring dan Evaluasi Pengelolaan Destinasi Pariwisata Kabupaten/Kota														
			Jumlah Laporan Hasil Monitoring dan Evaluasi Pengelolaan Destinasi Pariwisata Kabupaten/Kota	1 Laporan	0,00	0,00	0,00	0,00	0,00	0,00	0,00	0,00	0,00	0,00	0,00	-
	3.26.02.2.04	Penetapan Tanda Daftar Usaha Pariwisata Daerah Kabupaten/Kota														
1867	3.26.02.2.04.0007	Pembinaan dan Pengawasan untuk memastikan Kepatuhan Pelaku Usaha Melaksanakan Standar Usaha Risiko Menengah Rendah di kabupaten?kota														
			Jumlah usaha yang dibina dan diawasi	25 Usaha	203.880.000,00	231.120.000,00	0,00	0,00	0,00	0,00	0,00	0,00	0,00	203.880.000,00	231.120.000,00	PENDAPATAN ASLI DAERAH (PAD)
	3.26.03	PROGRAM PEMASARAN PARIWISATA														
	3.26.03.2.01	Pemasaran Pariwisata Dalam dan Luar Negeri Daya Tarik, Destinasi dan Kawasan Strategis Pariwisata Kabupaten/Kota														
1868	3.26.03.2.01.0003	Penyediaan Data dan Penyebaran Informasi Pariwisata Kabupaten/Kota, Baik Dalam dan Luar Negeri														
			Jumlah Dokumen Hasil Pelaksanaan Penyediaan Data dan Penyebaran Informasi Pariwisata Kabupaten/Kota, Baik Dalam dan Luar Negeri	1 Dokumen	136.663.744,00	0,00	0,00	0,00	0,00	0,00	0,00	0,00	0,00	136.663.744,00	0,00	PENDAPATAN ASLI DAERAH (PAD)
1869	3.26.03.2.01.0003	Penyediaan Data dan Penyebaran Informasi Pariwisata Kabupaten/Kota, Baik Dalam dan Luar Negeri														
			Jumlah Dokumen Hasil Pelaksanaan Penyediaan Data dan Penyebaran Informasi Pariwisata Kabupaten/Kota, Baik Dalam dan Luar Negeri	2 Dokumen	0,00	143.877.600,00	0,00	0,00	0,00	0,00	0,00	0,00	0,00	0,00	143.877.600,00	PENDAPATAN ASLI DAERAH (PAD)
1870	3.26.03.2.01.0006	Fasilitasi Kegiatan Pemasaran Pariwisata Baik Dalam dan Luar Negeri Pariwisata Kabupaten/Kota														
			Jumlah Kegiatan Pemasaran Pariwisata Baik Dalam dan Luar Negeri	2 Kegiatan	165.037.977,00	0,00	0,00	0,00	0,00	0,00	0,00	0,00	0,00	165.037.977,00	0,00	PENDAPATAN ASLI DAERAH (PAD)
1871	3.26.03.2.01.0006	Fasilitasi Kegiatan Pemasaran Pariwisata Baik Dalam dan Luar Negeri Pariwisata Kabupaten/Kota														

No	Kode	Urusan / Bidang Urusan / Program / Kegiatan / Sub Kegiatan	Indikator Program / Kegiatan / Sub Kegiatan	Capaian Kinerja Dan Kerangka Pendanaan												
				Target	Pagu Indikatif Belanja (Rp)											Sumber Dana
					Operasi		Modal		Tidak Terduga		Transfer		Total			
					Sebelum	Sesudah	Sebelum	Sesudah	Sebelum	Sesudah	Sebelum	Sesudah	Sebelum	Sesudah		
1	2	3	4	5	6	7	8	9	10	11	12	13	14	15	16	
			Jumlah Kegiatan Pemasaran Pariwisata Baik Dalam dan Luar Negeri	3 Kegiatan	0,00	161.537.977,00	0,00	0,00	0,00	0,00	0,00	0,00	0,00	0,00	161.537.977,00	PENDAPATAN ASLI DAERAH (PAD)
	3.26.04	PROGRAM PENGEMBANGAN EKONOMI KREATIF MELALUI PEMANFAATAN DAN PERLINDUNGAN HAK KEKAYAAN INTELEKTUAL	Persentase pertumbuhan pelaku ekonomi kreatif yang mendapat pembekalan sertifikasi HKI	18 %												
	3.26.04.2.02	Pengembangan Ekosistem Ekonomi Kreatif	Jumlah peserta sosialisasi dan bimtek HKI	47 peserta												
1872	3.26.04.2.02.0014	Fasilitasi penguatan Kekayaan Intelektual														
			Jumlah kegiatan / orang yang mendapat fasilitasi penguatan kekayaan intelektual	2 Kegiatan	225.000.000,00	224.300.000,00	0,00	0,00	0,00	0,00	0,00	0,00	0,00	225.000.000,00	224.300.000,00	PENDAPATAN ASLI DAERAH (PAD)
	3.26.05	PROGRAM PENGEMBANGAN SUMBER DAYA PARIWISATA DAN EKONOMI KREATIF	Persentase pengembangan pariwisata dan ekonomi kreatif	53 %												
	3.26.05.2.01	Pelaksanaan Peningkatan Kapasitas Sumber Daya Manusia Pariwisata dan Ekonomi Kreatif Tingkat Dasar	Jumlah pelaku ekonomi kreatif yang dibina	890 pelaku												
1873	3.26.05.2.01.0005	Fasilitasi Proses Kreasi, Produksi, Distribusi Konsumsi dan Konservasi Ekonomi Kreatif														
			Jumlah Laporan Hasil Fasilitasi Proses Kreasi, Produksi, Distribusi Konsumsi, dan Konservasi Ekonomi Kreatif	12 Laporan	302.610.720,00	287.966.008,00	0,00	0,00	0,00	0,00	0,00	0,00	0,00	302.610.720,00	287.966.008,00	PENDAPATAN ASLI DAERAH (PAD)
1874	3.26.05.2.01.0006	Fasilitasi Pengembangan Kompetensi Sumber Daya Manusia Ekonomi Kreatif														
			Jumlah SDM Ekonomi Kreatif yang Mengikuti Fasilitasi Pengembangan Kompetensi Sumber Daya Manusia Ekonomi Kreatif	70 Orang	75.000.000,00	90.379.712,00	0,00	0,00	0,00	0,00	0,00	0,00	0,00	75.000.000,00	90.379.712,00	PENDAPATAN ASLI DAERAH (PAD)
1875	3.26.05.2.01.0008	Pengembangan Kapasitas SDM Pariwisata Berbasis SKKNI														
			Jumlah SDM Pariwisata yang Dikembangkan Kapasitasnya Berdasarkan pada SKKNI	60 Orang	0,00	40.575.000,00	0,00	0,00	0,00	0,00	0,00	0,00	0,00	0,00	40.575.000,00	PENDAPATAN ASLI DAERAH (PAD)
1876	3.26.05.2.01.0008	Pengembangan Kapasitas SDM Pariwisata Berbasis SKKNI														
			Jumlah SDM Pariwisata yang Dikembangkan Kapasitasnya Berdasarkan pada SKKNI	80 Orang	75.000.000,00	0,00	0,00	0,00	0,00	0,00	0,00	0,00	0,00	75.000.000,00	0,00	PENDAPATAN ASLI DAERAH (PAD)
1877	3.26.05.2.01.0009	Pemberdayaan dan Pembinaan Masyarakat untuk Pengembangan Pariwisata														
			Jumlah Masyarakat yang memperoleh Pemberdayaan dan Pembinaan Masyarakat untuk pengembangan Pariwisata	575 Orang	1.669.990.000,00	1.702.880.694,00	0,00	0,00	0,00	0,00	0,00	0,00	0,00	1.669.990.000,00	1.702.880.694,00	PENDAPATAN ASLI DAERAH (PAD)
1878	3.26.05.2.01.0010	Fasilitasi Sertifikasi Kompetensi bagi Tenaga Kerja Bidang Pariwisata														
			Jumlah Orang yang Mengikuti Fasilitasi Sertifikasi Kompetensi bagi Tenaga Kerja Bidang Pariwisata	30 Orang	0,00	95.215.450,00	0,00	0,00	0,00	0,00	0,00	0,00	0,00	0,00	95.215.450,00	PENDAPATAN ASLI DAERAH (PAD)
1879	3.26.05.2.01.0010	Fasilitasi Sertifikasi Kompetensi bagi Tenaga Kerja Bidang Pariwisata														

No	Kode	Urusan / Bidang Urusan / Program / Kegiatan / Sub Kegiatan	Indikator Program / Kegiatan / Sub Kegiatan	Capaian Kinerja Dan Kerangka Pendanaan												
				Target	Pagu Indikatif Belanja (Rp)											Sumber Dana
					Operasi		Modal		Tidak Terduga		Transfer		Total			
					Sebelum	Sesudah	Sebelum	Sesudah	Sebelum	Sesudah	Sebelum	Sesudah	Sebelum	Sesudah		
1	2	3	4	5	6	7	8	9	10	11	12	13	14	15	16	
			Jumlah Orang yang Mengikuti Fasilitas Sertifikasi Kompetensi bagi Tenaga Kerja Bidang Pariwisata	40 Orang	97.430.000,00	0,00	0,00	0,00	0,00	0,00	0,00	0,00	0,00	97.430.000,00	0,00	PENDAPATAN ASLI DAERAH (PAD)
	3.26.05.2.02	Pengembangan Kapasitas Pelaku Ekonomi Kreatif	Jumlah pelaku ekonomi kreatif yang mengikuti pengembangan kapasitas	50 Orang												
1880	3.26.05.2.02.0001	Pelatihan, Bimbingan Teknis, dan Pendampingan Ekonomi Kreatif														
			Jumlah Orang yang Mengikuti Pelatihan, Bimbingan Teknis, dan Pendampingan Ekonomi Kreatif	50 Orang	100.000.000,00	100.000.000,00	0,00	0,00	0,00	0,00	0,00	0,00	0,00	100.000.000,00	100.000.000,00	PENDAPATAN ASLI DAERAH (PAD)
		Dinas Perpustakaan Umum dan Arsip Daerah														
2	URUSAN PEMERINTAHAN WAJIB YANG TIDAK BERKAITAN DENGAN PELAYANAN DASAR															
2.23	URUSAN PEMERINTAHAN BIDANG PERPUSTAKAAN															
	2.23.01	PROGRAM PENUNJANG URUSAN PEMERINTAHAN DAERAH KABUPATEN/KOTA	persentase dokumen perencanaan, keuangan dan pelaporan yang disusun tepat waktu persentase sarana dan prasarana dalam kondisi baik	100 % 80 %												
	2.23.01.2.01	Perencanaan, Penganggaran, dan Evaluasi Kinerja Perangkat Daerah	Jumlah dokumen perencanaan, penganggaran dan evaluasi kinerja	13 dokumen												
1881	2.23.01.2.01.0001	Penyusunan Dokumen Perencanaan Perangkat Daerah														
			Jumlah Dokumen Perencanaan Perangkat Daerah	7 Dokumen	2.000.000,00	2.000.000,00	0,00	0,00	0,00	0,00	0,00	0,00	0,00	2.000.000,00	2.000.000,00	PENDAPATAN ASLI DAERAH (PAD)
1882	2.23.01.2.01.0006	Koordinasi dan Penyusunan Laporan Capaian Kinerja dan Ikhtisar Realisasi Kinerja SKPD														
			Jumlah Laporan Capaian Kinerja dan Ikhtisar Realisasi Kinerja SKPD dan Laporan Hasil Koordinasi Penyusunan Laporan Capaian Kinerja dan Ikhtisar Realisasi Kinerja SKPD	24 Laporan	49.440.288,00	49.440.288,00	0,00	0,00	0,00	0,00	0,00	0,00	0,00	49.440.288,00	49.440.288,00	PENDAPATAN ASLI DAERAH (PAD)
	2.23.01.2.02	Administrasi Keuangan Perangkat Daerah	Jumlah laporan administrasi keuangan Perangkat Daerah	13 laporan												
1883	2.23.01.2.02.0001	Penyediaan Gaji dan Tunjangan ASN														
			Jumlah Orang yang Menerima Gaji dan Tunjangan ASN	672 Orang/bulan	7.936.829.196,00	7.279.198.055,00	0,00	0,00	0,00	0,00	0,00	0,00	0,00	7.936.829.196,00	7.279.198.055,00	Dana Transfer Umum-Dana Alokasi Umum DAU Tambahan Dukungan Pendanaan atas Kebijakan Penggajian Pegawai Pemerintah dengan Perjanjian Kerja PENDAPATAN ASLI DAERAH (PAD)
1884	2.23.01.2.02.0007	Koordinasi dan Penyusunan Laporan Keuangan Bulanan/ Triwulanan/ Semesteran SKPD														
			Jumlah Laporan Keuangan Bulanan/ Triwulanan/ Semesteran SKPD dan Laporan Koordinasi Penyusunan Laporan Keuangan Bulanan/Triwulanan/Semesteran SKPD	13 Laporan	58.306.688,00	58.306.688,00	0,00	0,00	0,00	0,00	0,00	0,00	0,00	58.306.688,00	58.306.688,00	PENDAPATAN ASLI DAERAH (PAD)
	2.23.01.2.06	Administrasi Umum Perangkat Daerah	Jumlah laporan administrasi umum Perangkat Daerah	5 laporan												
1885	2.23.01.2.06.0001	Penyediaan Komponen Instalasi Listrik/Penerangan Bangunan Kantor														
			Jumlah Paket Komponen Instalasi Listrik/Penerangan Bangunan Kantor yang Disediakan	1 Paket	20.000.000,00	0,00	0,00	0,00	0,00	0,00	0,00	0,00	0,00	20.000.000,00	0,00	PENDAPATAN ASLI DAERAH (PAD)

No	Kode	Urusan / Bidang Urusan / Program / Kegiatan / Sub Kegiatan	Indikator Program / Kegiatan / Sub Kegiatan	Capaian Kinerja Dan Kerangka Pendanaan												
				Target	Pagu Indikatif Belanja (Rp)											Sumber Dana
					Operasi		Modal		Tidak Terduga		Transfer		Total			
					Sebelum	Sesudah	Sebelum	Sesudah	Sebelum	Sesudah	Sebelum	Sesudah	Sebelum	Sesudah		
1	2	3	4	5	6	7	8	9	10	11	12	13	14	15	16	
1886	2.23.01.2.06.0001	Penyediaan Komponen Instalasi Listrik/Penerangan Bangunan Kantor														
			Jumlah Paket Komponen Instalasi Listrik/Penerangan Bangunan Kantor yang Disediakan	2 Paket	0,00	28.384.508,00	0,00	0,00	0,00	0,00	0,00	0,00	0,00	0,00	28.384.508,00	PENDAPATAN ASLI DAERAH (PAD)
1887	2.23.01.2.06.0002	Penyediaan Peralatan dan Perlengkapan Kantor														
			Jumlah Paket Peralatan dan Perlengkapan Kantor yang Disediakan	1 Paket	101.500.000,00	0,00	0,00	0,00	0,00	0,00	0,00	0,00	0,00	101.500.000,00	0,00	PENDAPATAN ASLI DAERAH (PAD)
1888	2.23.01.2.06.0002	Penyediaan Peralatan dan Perlengkapan Kantor														
			Jumlah Paket Peralatan dan Perlengkapan Kantor yang Disediakan	2 Paket	0,00	138.931.672,00	0,00	0,00	0,00	0,00	0,00	0,00	0,00	0,00	138.931.672,00	PENDAPATAN ASLI DAERAH (PAD)
1889	2.23.01.2.06.0005	Penyediaan Barang Cetak dan Penggandaan														
			Jumlah Paket Barang Cetak dan Penggandaan yang Disediakan	1 Paket	4.685.800,00	0,00	0,00	0,00	0,00	0,00	0,00	0,00	0,00	4.685.800,00	0,00	PENDAPATAN ASLI DAERAH (PAD)
1890	2.23.01.2.06.0005	Penyediaan Barang Cetak dan Penggandaan														
			Jumlah Paket Barang Cetak dan Penggandaan yang Disediakan	1 Paket	0,00	3.673.800,00	0,00	0,00	0,00	0,00	0,00	0,00	0,00	0,00	3.673.800,00	PENDAPATAN ASLI DAERAH (PAD)
1891	2.23.01.2.06.0009	Penyelenggaraan Rapat Koordinasi dan Konsultasi SKPD														
			Jumlah Laporan Penyelenggaraan Rapat Koordinasi dan Konsultasi SKPD	30 Laporan	234.294.000,00	0,00	0,00	0,00	0,00	0,00	0,00	0,00	0,00	234.294.000,00	0,00	PENDAPATAN ASLI DAERAH (PAD)
1892	2.23.01.2.06.0009	Penyelenggaraan Rapat Koordinasi dan Konsultasi SKPD														
			Jumlah Laporan Penyelenggaraan Rapat Koordinasi dan Konsultasi SKPD	35 Laporan	0,00	359.134.000,00	0,00	0,00	0,00	0,00	0,00	0,00	0,00	0,00	359.134.000,00	PENDAPATAN ASLI DAERAH (PAD)
	2.23.01.2.07	Pengadaan Barang Milik Daerah Penunjang Urusan Pemerintah Daerah														
1893	2.23.01.2.07.0006	Pengadaan Peralatan dan Mesin Lainnya														
			Jumlah Unit Peralatan dan Mesin Lainnya yang Disediakan	35 Unit	0,00	0,00	0,00	262.546.700,00	0,00	0,00	0,00	0,00	0,00	0,00	262.546.700,00	PENDAPATAN ASLI DAERAH (PAD)
1894	2.23.01.2.07.0006	Pengadaan Peralatan dan Mesin Lainnya														
			Jumlah Unit Peralatan dan Mesin Lainnya yang Disediakan	4 Unit	0,00	0,00	57.000.000,00	0,00	0,00	0,00	0,00	0,00	0,00	57.000.000,00	0,00	PENDAPATAN ASLI DAERAH (PAD)
	2.23.01.2.08	Penyediaan Jasa Penunjang Urusan Pemerintahan Daerah														
1895	2.23.01.2.08.0001	Penyediaan Jasa Surat Menyurat														
			Jumlah Laporan Penyediaan Jasa Surat Menyurat	12 Laporan	5.000.000,00	750.000,00	0,00	0,00	0,00	0,00	0,00	0,00	0,00	5.000.000,00	750.000,00	PENDAPATAN ASLI DAERAH (PAD)
1896	2.23.01.2.08.0002	Penyediaan Jasa Komunikasi, Sumber Daya Air dan Listrik														
			Jumlah Laporan Penyediaan Jasa Komunikasi, Sumber Daya Air dan Listrik yang Disediakan	12 Laporan	723.502.000,00	453.502.000,00	0,00	0,00	0,00	0,00	0,00	0,00	0,00	723.502.000,00	453.502.000,00	PENDAPATAN ASLI DAERAH (PAD)

No	Kode	Urusan / Bidang Urusan / Program / Kegiatan / Sub Kegiatan	Indikator Program / Kegiatan / Sub Kegiatan	Capaian Kinerja Dan Kerangka Pendanaan												
				Target	Pagu Indikatif Belanja (Rp)											Sumber Dana
					Operasi		Modal		Tidak Terduga		Transfer		Total			
					Sebelum	Sesudah	Sebelum	Sesudah	Sebelum	Sesudah	Sebelum	Sesudah	Sebelum	Sesudah		
1	2	3	4	5	6	7	8	9	10	11	12	13	14	15	16	
1897	2.23.01.2.08.0004	Penyediaan Jasa Pelayanan Umum Kantor														
			Jumlah Laporan Penyediaan Jasa Pelayanan Umum Kantor yang Disediakan	12 Laporan	484.831.892,00	379.596.192,00	0,00	450.000,00	0,00	0,00	0,00	0,00	0,00	484.831.892,00	380.046.192,00	PENDAPATAN ASLI DAERAH (PAD)
	2.23.01.2.09	Pemeliharaan Barang Milik Daerah Penunjang Urusan Pemerintahan Daerah	Jumlah laporan pemeliharaan barang milik daerah penunjang urusan pemerintahan daerah	5 laporan												
1898	2.23.01.2.09.0002	Penyediaan Jasa Pemeliharaan, Biaya Pemeliharaan, Pajak dan Perizinan Kendaraan Dinas Operasional atau Lapangan														
			Jumlah Kendaraan Dinas Operasional atau Lapangan yang Dipelihara dan Dibayarkan Pajak dan Perizinannya	15 Unit	300.000.000,00	305.000.000,00	0,00	0,00	0,00	0,00	0,00	0,00	0,00	300.000.000,00	305.000.000,00	PENDAPATAN ASLI DAERAH (PAD)
1899	2.23.01.2.09.0005	Pemeliharaan Mebel														
			Jumlah Mebel yang Dipelihara	37 Unit	0,00	4.500.000,00	0,00	0,00	0,00	0,00	0,00	0,00	0,00	0,00	4.500.000,00	PENDAPATAN ASLI DAERAH (PAD)
1900	2.23.01.2.09.0005	Pemeliharaan Mebel														
			Jumlah Mebel yang Dipelihara	3 Unit	11.500.000,00	0,00	0,00	0,00	0,00	0,00	0,00	0,00	0,00	11.500.000,00	0,00	PENDAPATAN ASLI DAERAH (PAD)
1901	2.23.01.2.09.0006	Pemeliharaan Peralatan dan Mesin Lainnya														
			Jumlah Peralatan dan Mesin Lainnya yang Dipelihara	24 Unit	0,00	39.320.000,00	0,00	0,00	0,00	0,00	0,00	0,00	0,00	0,00	39.320.000,00	PENDAPATAN ASLI DAERAH (PAD)
1902	2.23.01.2.09.0006	Pemeliharaan Peralatan dan Mesin Lainnya														
			Jumlah Peralatan dan Mesin Lainnya yang Dipelihara	5 Unit	41.778.000,00	0,00	0,00	0,00	0,00	0,00	0,00	0,00	0,00	41.778.000,00	0,00	PENDAPATAN ASLI DAERAH (PAD)
1903	2.23.01.2.09.0009	Pemeliharaan/Rehabilitasi Gedung Kantor dan Bangunan Lainnya														
			Jumlah Gedung Kantor dan Bangunan Lainnya yang Dipelihara/Direhabilitasi	1 Unit	27.700.000,00	0,00	22.300.000,00	0,00	0,00	0,00	0,00	0,00	0,00	50.000.000,00	0,00	PENDAPATAN ASLI DAERAH (PAD)
1904	2.23.01.2.09.0009	Pemeliharaan/Rehabilitasi Gedung Kantor dan Bangunan Lainnya														
			Jumlah Gedung Kantor dan Bangunan Lainnya yang Dipelihara/Direhabilitasi	4 Unit	0,00	315.660.000,00	0,00	22.300.000,00	0,00	0,00	0,00	0,00	0,00	0,00	337.960.000,00	PENDAPATAN ASLI DAERAH (PAD)
	2.23.02	PROGRAM PEMBINAAN PERPUSTAKAAN	Persentase koleksi yang terdigitalisasi Persentase perpustakaan sesuai dengan Standar Nasional Perpustakaan	3.5 % 40 %												
	2.23.02.2.01	Pengelolaan Perpustakaan Tingkat Daerah Kabupaten/Kota	Jumlah perpustakaan sesuai standar nasional perpustakaan	125 perpustakaan												
1905	2.23.02.2.01.0002	Pengembangan Perpustakaan di Tingkat Daerah Kabupaten/Kota														
			Jumlah Perpustakaan yang Dikembangkan di Tingkat Daerah Kabupaten/Kota Sesuai Standar Nasional Perpustakaan di Wilayah Kabupaten/Kota Sesuai Kewenangannya	160 Perpustakaan	656.469.540,00	637.603.032,00	0,00	0,00	0,00	0,00	0,00	0,00	0,00	656.469.540,00	637.603.032,00	PENDAPATAN ASLI DAERAH (PAD)
1906	2.23.02.2.01.0004	Pembinaan Perpustakaan pada Satuan Pendidikan Dasar di Seluruh Wilayah Kabupaten/Kota Sesuai dengan Standar Nasional Perpustakaan														

No	Kode	Urusan / Bidang Urusan / Program / Kegiatan / Sub Kegiatan	Indikator Program / Kegiatan / Sub Kegiatan	Capaian Kinerja Dan Kerangka Pendanaan												
				Target	Pagu Indikatif Belanja (Rp)											Sumber Dana
					Operasi		Modal		Tidak Terduga		Transfer		Total			
					Sebelum	Sesudah	Sebelum	Sesudah	Sebelum	Sesudah	Sebelum	Sesudah	Sebelum	Sesudah		
1	2	3	4	5	6	7	8	9	10	11	12	13	14	15	16	
			Jumlah Perpustakaan pada Satuan Pendidikan Dasar dan yang Dilakukan Pembinaan dalam Mewujudkan Standar Nasional Perpustakaan	30 Perpustakaan	18.698.702,00	18.698.702,00	0,00	0,00	0,00	0,00	0,00	0,00	0,00	18.698.702,00	18.698.702,00	PENDAPATAN ASLI DAERAH (PAD)
1907	2.23.02.2.01.0008	Pengembangan Bahan Pustaka														
			Jumlah Bahan Perpustakaan Tercetak yang Dicitak dan Diadakan	800 Eksemplar	56.700.000,00	56.700.000,00	100.000.000,00	100.000.000,00	0,00	0,00	0,00	0,00	0,00	156.700.000,00	156.700.000,00	PENDAPATAN ASLI DAERAH (PAD)
1908	2.23.02.2.01.0009	Pengelolaan dan Pengembangan Bahan Pustaka														
			Jumlah Bahan Perpustakaan yang Dilakukan Pengelolaan dan Pengembangan untuk Mewujudkan Keberagaman Koleksi Perpustakaan	1600 Eksemplar	91.906.800,00	0,00	100.000.000,00	0,00	0,00	0,00	0,00	0,00	0,00	191.906.800,00	0,00	PENDAPATAN ASLI DAERAH (PAD)
1909	2.23.02.2.01.0009	Pengelolaan dan Pengembangan Bahan Pustaka														
			Jumlah Bahan Perpustakaan yang Dilakukan Pengelolaan dan Pengembangan untuk Mewujudkan Keberagaman Koleksi Perpustakaan	3100 Eksemplar	0,00	91.906.800,00	0,00	100.000.000,00	0,00	0,00	0,00	0,00	0,00	0,00	191.906.800,00	PENDAPATAN ASLI DAERAH (PAD)
1910	2.23.02.2.01.0010	Penyusunan Data dan Informasi Perpustakaan, Tenaga Perpustakaan dan Pustakawan Tingkat Daerah Kabupaten/Kota														
			Jumlah Data dan Informasi Perpustakaan, Tenaga Perpustakaan dan Pustakawan Tingkat Daerah Kabupaten/Kota	2 Dokumen	50.000.000,00	50.000.000,00	0,00	0,00	0,00	0,00	0,00	0,00	0,00	50.000.000,00	50.000.000,00	PENDAPATAN ASLI DAERAH (PAD)
	2.23.02.2.02	Pembudayaan Gemar Membaca Tingkat Daerah Kabupaten/Kota	Jumlah kegiatan pembudayaan gemar membaca yang melibatkan masyarakat	7 kali												
1911	2.23.02.2.02.0001	Sosialisasi Budaya Baca dan Literasi pada Satuan Pendidikan Dasar dan Pendidikan Khusus serta Masyarakat														
			Jumlah Lokus Pembudayaan Kegemaran Membaca dan Literasi pada Satuan Pendidikan	3 Lokus	119.500.000,00	119.500.000,00	0,00	0,00	0,00	0,00	0,00	0,00	0,00	119.500.000,00	119.500.000,00	PENDAPATAN ASLI DAERAH (PAD)
1912	2.23.02.2.02.0002	Pembangunan dan Pemeliharaan Sarana Perpustakaan di Tempat-Tempat Umum yang Menjadi Kewenangan Daerah Kabupaten/Kota														
			Jumlah Perpustakaan yang Dibangun di Tempat-Tempat Umum yang Menjadi Kewenangan Daerah Kabupaten/Kota	0 Perpustakaan	0,00	0,00	0,00	0,00	0,00	0,00	0,00	0,00	0,00	0,00	0,00	PENDAPATAN ASLI DAERAH (PAD)
1913	2.23.02.2.02.0004	Pengembangan Literasi Berbasis Inklusi Sosial														
			Jumlah Perpustakaan Berbasis Inklusi Sosial di Wilayah Kabupaten/Kota yang Dikembangkan	0 Perpustakaan	0,00	0,00	0,00	0,00	0,00	0,00	0,00	0,00	0,00	0,00	0,00	PENDAPATAN ASLI DAERAH (PAD)
	2.23.03	PROGRAM PELESTARIAN KOLEKSI NASIONAL DAN NASKAH KUNO	Persentase koleksi nasional dan naskah kuno yang dilestarikan	5 %												
	2.23.03.2.01	Pelestarian Naskah Kuno Milik Daerah Kabupaten/Kota	Jumlah naskah kuno yang terdata	2 eksemplar												
1914	2.23.03.2.01.0002	Pengembangan, Pengolahan dan Pengalihmediaan Naskah Kuno yang Dimiliki oleh Masyarakat untuk Dilestarikan dan Didayagunakan														



No	Kode	Urusan / Bidang Urusan / Program / Kegiatan / Sub Kegiatan	Indikator Program / Kegiatan / Sub Kegiatan	Capaian Kinerja Dan Kerangka Pendanaan												
				Target	Pagu Indikatif Belanja (Rp)											Sumber Dana
					Operasi		Modal		Tidak Terduga		Transfer		Total			
					Sebelum	Sesudah	Sebelum	Sesudah	Sebelum	Sesudah	Sebelum	Sesudah	Sebelum	Sesudah		
1	2	3	4	5	6	7	8	9	10	11	12	13	14	15	16	
			Jumlah Naskah Kuno yang Dimiliki oleh Masyarakat yang Dikembangkan untuk Dilestarikan dan Didayagunakan	2 Eksemplar	47.975.000,00	47.975.000,00	42.025.000,00	42.025.000,00	0,00	0,00	0,00	0,00	90.000.000,00	90.000.000,00	PENDAPATAN ASLI DAERAH (PAD)	
	2.24	URUSAN PEMERINTAHAN BIDANG KEARSIPAN														
	2.24.02	PROGRAM PENGELOLAAN ARSIP	Persentase dokumen arsip yang wajib dikelola sesuai kaidah kearsipan	34 %												
	2.24.02.2.01	Pengelolaan Arsip Dinamis Daerah Kabupaten/Kota	Jumlah Arsip Dinamis yang dikelola	1500 arsip												
1915	2.24.02.2.01.0001	Penciptaan dan Penggunaan Arsip Dinamis														
			Jumlah Naskah Dinas yang Diciptakan dan Digunakan	10 Berkas	9.500.000,00	9.500.000,00	0,00	0,00	0,00	0,00	0,00	0,00	9.500.000,00	9.500.000,00	PENDAPATAN ASLI DAERAH (PAD)	
1916	2.24.02.2.01.0002	Pemeliharaan dan Penyusutan Arsip Dinamis														
			Jumlah Naskah Dinas yang Dilakukan Pemeliharaan dan Penyusutan	1500 Berkas	103.645.672,00	102.600.000,00	0,00	0,00	0,00	0,00	0,00	0,00	103.645.672,00	102.600.000,00	PENDAPATAN ASLI DAERAH (PAD)	
	2.24.02.2.02	Pengelolaan Arsip Statis Daerah Kabupaten/Kota	Jumlah Arsip Statis yang dikelola	8000 arsip												
1917	2.24.02.2.02.0002	Akuisisi, Pengolahan, Preservasi, dan Akses Arsip Statis														
			Jumlah Arsip Statis yang Dilakukan Akuisisi, Pengolahan, Preservasi dan Akses Arsip Statis	8000 Arsip	308.693.440,00	273.208.440,00	42.500.000,00	28.900.000,00	0,00	0,00	0,00	0,00	351.193.440,00	302.108.440,00	PENDAPATAN ASLI DAERAH (PAD)	
	2.24.02.2.03	Pengelolaan Simpul Jaringan Informasi Kearsipan Nasional Tingkat Kabupaten/Kota	Jumlah penambahan database	100 database												
1918	2.24.02.2.03.0001	Penyediaan Informasi, Akses dan Layanan Kearsipan Tingkat Daerah Kabupaten/Kota Melalui JIKN														
			Jumlah Layanan Penyediaan Informasi, Akses dan Layanan Kearsipan Tingkat Daerah Kabupaten/Kota Melalui JIKN	640 Pengguna	6.702.500,00	6.702.500,00	6.400.000,00	6.400.000,00	0,00	0,00	0,00	0,00	13.102.500,00	13.102.500,00	PENDAPATAN ASLI DAERAH (PAD)	
		Bagian Pemerintahan														
	4	UNSUR PENDUKUNG URUSAN PEMERINTAHAN														
	4.01	SEKRETARIAT DAERAH														
	4.01.01	PROGRAM PENUNJANG URUSAN PEMERINTAHAN DAERAH KABUPATEN/KOTA	Persentase kesesuaian peta jabatan dengan Anjab ABK persentase sarana dan prasarana dalam kondisi baik Persentase dokumen perencanaan, keuangan, dan pelaporan yang disusun tepat waktu Rata-rata nilai komponen laporan kinerja perangkat daerah Jumlah dokumen laporan kinerja Sekretariat Daerah yang disusun tepat waktu Hasil Survei Internal Organisasi Persentase Penyelenggaraan layanan protokol dan komunikasi pimpinan Persentase perangkat daerah yang memiliki skor kematangan minimal 4	100 % 100 % 100 persen 12,66 - 1 Dokumen 2,4 - 36 laporan 80 persen												

No	Kode	Urusan / Bidang Urusan / Program / Kegiatan / Sub Kegiatan	Indikator Program / Kegiatan / Sub Kegiatan	Target	Capaian Kinerja Dan Kerangka Pendanaan											
					Pagu Indikatif Belanja (Rp)											Sumber Dana
					Operasi		Modal		Tidak Terduga		Transfer		Total			
					Sebelum	Sesudah	Sebelum	Sesudah	Sebelum	Sesudah	Sebelum	Sesudah	Sebelum	Sesudah		
1	2	3	4	5	6	7	8	9	10	11	12	13	14	15	16	
	4.01.01.2.01	Perencanaan, Penganggaran, dan Evaluasi Kinerja Perangkat Daerah	Jumlah dokumen laporan kinerja Sekretariat Daerah yang disusun tepat waktu Persentase dokumen perencanaan, penganggaran dan evaluasi kinerja perangkat daerah yang disusun sesuai ketentuan	1 Dokumen 100 persen												
1919	4.01.01.2.01.0006	Koordinasi dan Penyusunan Laporan Capaian Kinerja dan Ikhtisar Realisasi Kinerja SKPD														
			Jumlah Laporan Capaian Kinerja dan Ikhtisar Realisasi Kinerja SKPD dan Laporan Hasil Koordinasi Penyusunan Laporan Capaian Kinerja dan Ikhtisar Realisasi Kinerja SKPD	1 Laporan	45.000.000,00	32.005.000,00	0,00	0,00	0,00	0,00	0,00	0,00	45.000.000,00	32.005.000,00	PENDAPATAN ASLI DAERAH (PAD)	
	4.01.02	PROGRAM PEMERINTAHAN DAN KESEJAHTERAAN RAKYAT	Persentase pengembangan kebijakan bidang hukum yang ditindaklanjuti Persentase Pengembangan kebijakan bidang kesejahteraan dan kemasyarakatan yang ditindaklanjuti Persentase capaian IKK	100 % 100 % 85 %												
	4.01.02.2.01	Administrasi Tata Pemerintahan	Jumlah dokumen hasil administrasi pemerintahan	15 Dokumen												
1920	4.01.02.2.01.0001	Penataan Administrasi Pemerintahan														
			Jumlah Dokumen Hasil Penataan Administrasi Pemerintahan	4 Dokumen	720.000.000,00	1.208.276.000,00	0,00	50.000.000,00	0,00	0,00	0,00	0,00	720.000.000,00	1.258.276.000,00	PENDAPATAN ASLI DAERAH (PAD)	
1921	4.01.02.2.01.0002	Pengelolaan Administrasi Kewilayahan														
			Jumlah Dokumen Hasil Pengelolaan Administrasi Kewilayahan	5 Dokumen	547.000.000,00	622.000.000,00	0,00	0,00	0,00	0,00	0,00	0,00	547.000.000,00	622.000.000,00	PENDAPATAN ASLI DAERAH (PAD)	
1922	4.01.02.2.01.0003	Fasilitasi Pelaksanaan Otonomi Daerah														
			Jumlah Dokumen Hasil Fasilitasi Pelaksanaan Otonomi Daerah	5 Dokumen	808.747.200,00	884.747.200,00	0,00	10.000.000,00	0,00	0,00	0,00	0,00	808.747.200,00	894.747.200,00	PENDAPATAN ASLI DAERAH (PAD)	
	4.01.02.2.04	Fasilitasi Kerja Sama Daerah	Jumlah dokumen hasil fasilitasi kerja sama dalam negeri	20 Dokumen												
1923	4.01.02.2.04.0001	Fasilitasi Kerja Sama Dalam Negeri														
			Jumlah Dokumen Hasil Fasilitasi Kerja Sama Dalam Negeri	20 Dokumen	175.000.000,00	188.719.000,00	0,00	0,00	0,00	0,00	0,00	0,00	175.000.000,00	188.719.000,00	PENDAPATAN ASLI DAERAH (PAD)	
		Bagian Kesejahteraan Rakyat dan Kemasyarakatan														
	4	UNSUR PENDUKUNG URUSAN PEMERINTAHAN														
	4.01	SEKRETARIAT DAERAH														
	4.01.02	PROGRAM PEMERINTAHAN DAN KESEJAHTERAAN RAKYAT	Persentase pengembangan kebijakan bidang hukum yang ditindaklanjuti Persentase Pengembangan kebijakan bidang kesejahteraan dan kemasyarakatan yang ditindaklanjuti Persentase capaian IKK	100 % 100 % 85 %												
	4.01.02.2.02	Pelaksanaan Kebijakan Kesejahteraan Rakyat	Jumlah dokumen pelaksanaan kebijakan kesejahteraan rakyat	18 dokumen												
1924	4.01.02.2.02.0001	Fasilitasi Pengelolaan Bina Mental Spiritual														
			Jumlah Dokumen Hasil Fasilitasi Pengelolaan Bina Mental Spiritual	7 Dokumen	4.798.262.000,00	4.798.262.000,00	0,00	0,00	0,00	0,00	0,00	0,00	4.798.262.000,00	4.798.262.000,00	PENDAPATAN ASLI DAERAH (PAD)	

No	Kode	Urusan / Bidang Urusan / Program / Kegiatan / Sub Kegiatan	Indikator Program / Kegiatan / Sub Kegiatan	Capaian Kinerja Dan Kerangka Pendanaan												
				Target	Pagu Indikatif Belanja (Rp)											Sumber Dana
					Operasi		Modal		Tidak Terduga		Transfer		Total			
					Sebelum	Sesudah	Sebelum	Sesudah	Sebelum	Sesudah	Sebelum	Sesudah	Sebelum	Sesudah		
1	2	3	4	5	6	7	8	9	10	11	12	13	14	15	16	
1925	4.01.02.2.02.0002	Pelaksanaan Kebijakan, Evaluasi, dan Capaian Kinerja Terkait Kesejahteraan Sosial														
			Jumlah Dokumen Hasil Kebijakan, Evaluasi, dan Capaian Kinerja Terkait Kesejahteraan Sosial yang Meliputi Urusan Sosial, Transmigrasi, Kesehatan, Pemberdayaan Perempuan dan Perlindungan Anak, Administrasi Kependudukan Dan Pencatatan Sipil, Pemberdayaan Masyarakat dan Desa, Pengendalian Penduduk dan KB	5 Dokumen	5.905.000.000,00	5.905.000.000,00	0,00	0,00	0,00	0,00	0,00	0,00	0,00	5.905.000.000,00	5.905.000.000,00	PENDAPATAN ASLI DAERAH (PAD)
1926	4.01.02.2.02.0003	Pelaksanaan Kebijakan, Evaluasi, dan Capaian Kinerja Terkait Kesejahteraan Masyarakat														
			Jumlah Dokumen Hasil Kebijakan, Evaluasi, dan Capaian Kinerja Terkait Kesejahteraan Masyarakat yang Meliputi Urusan Kepemudaan dan Olahraga, Pariwisata, Pendidikan, Kebudayaan, Perpustakaan, Kearsipan, Trantibum Linmas	6 Dokumen	9.392.522.000,00	9.392.522.000,00	0,00	0,00	0,00	0,00	0,00	0,00	0,00	9.392.522.000,00	9.392.522.000,00	PENDAPATAN ASLI DAERAH (PAD)
1927	4.01.02.2.02.0004	Peningkatan Kesadaran Keluarga dalam Membangun Kerja Sama antar-Keluarga, Warga, dan Kelompok Masyarakat														
			Jumlah Keluarga yang Mengikuti Peningkatan Kesadaran Keluarga dalam Membangun Kerja Sama antar-Keluarga, Warga, dan Kelompok Masyarakat	100 Keluarga	0,00	0,00	0,00	0,00	0,00	0,00	0,00	0,00	0,00	0,00	0,00	PENDAPATAN ASLI DAERAH (PAD)
1928	4.01.02.2.02.0006	Peningkatan Kesadaran Keluarga dalam Peningkatan Pendidikan dan Keterampilan untuk Mewujudkan Sumber Daya Manusia yang Berkualitas dan Berdaya Saing														
			Jumlah Keluarga yang Mengikuti Peningkatan Kesadaran Keluarga dalam Peningkatan Pendidikan dan Keterampilan untuk Mewujudkan Sumber Daya Manusia yang Berkualitas dan Berdaya Saing	100 Keluarga	0,00	0,00	0,00	0,00	0,00	0,00	0,00	0,00	0,00	0,00	0,00	PENDAPATAN ASLI DAERAH (PAD)
		Bagian Hukum														
4		UNSUR PENDUKUNG URUSAN PEMERINTAHAN														
4.01		SEKRETARIAT DAERAH														
4.01.02		PROGRAM PEMERINTAHAN DAN KESEJAHTERAAN RAKYAT	Persentase pengembangan kebijakan bidang hukum yang ditindaklanjuti Persentase Pengembangan kebijakan bidang kesejahteraan dan kemasyarakatan yang ditindaklanjuti Persentase capaian IKK	100 % 100 % 85 %												
	4.01.02.2.03	Fasilitasi dan Koordinasi Hukum	Jumlah dokumen fasilitasi dan koordinasi hukum yang sesuai ketentuan perundang - undangan yang berlaku	520 Dokumen												
1929	4.01.02.2.03.0001	Fasilitasi Penyusunan Produk Hukum Daerah														
			Jumlah Produk Hukum Daerah yang Disusun	471 Dokumen	869.280.000,00	869.280.000,00	0,00	0,00	0,00	0,00	0,00	0,00	0,00	869.280.000,00	869.280.000,00	PENDAPATAN ASLI DAERAH (PAD)
1930	4.01.02.2.03.0002	Fasilitasi Bantuan Hukum														
			Jumlah Kasus yang Mendapatkan Fasilitasi Bantuan Hukum	15 Kasus	0,00	1.024.832.000,00	0,00	0,00	0,00	0,00	0,00	0,00	0,00	0,00	1.024.832.000,00	PENDAPATAN ASLI DAERAH (PAD)

No	Kode	Urusan / Bidang Urusan / Program / Kegiatan / Sub Kegiatan	Indikator Program / Kegiatan / Sub Kegiatan	Capaian Kinerja Dan Kerangka Pendanaan												
				Target	Pagu Indikatif Belanja (Rp)											Sumber Dana
					Operasi		Modal		Tidak Terduga		Transfer		Total			
					Sebelum	Sesudah	Sebelum	Sesudah	Sebelum	Sesudah	Sebelum	Sesudah	Sebelum	Sesudah		
1	2	3	4	5	6	7	8	9	10	11	12	13	14	15	16	
1931	4.01.02.2.03.0002	Fasilitasi Bantuan Hukum														
			Jumlah Kasus yang Mendapatkan Fasilitasi Bantuan Hukum	43 Kasus	1.024.832.000,00	0,00	0,00	0,00	0,00	0,00	0,00	0,00	0,00	1.024.832.000,00	0,00	PENDAPATAN ASLI DAERAH (PAD)
1932	4.01.02.2.03.0003	Pendokumentasian Produk Hukum dan Pengelolaan Informasi Hukum														
			Jumlah Produk Hukum dan Pengelolaan Informasi Hukum yang Didokumentasi	6 Dokumen	869.280.000,00	955.952.000,00	0,00	0,00	0,00	0,00	0,00	0,00	0,00	869.280.000,00	955.952.000,00	PENDAPATAN ASLI DAERAH (PAD)
		Bagian Perekonomian, Infrastruktur dan Sumber Daya Alam														
	4	UNSUR PENDUKUNG URUSAN PEMERINTAHAN														
	4.01	SEKRETARIAT DAERAH														
	4.01.03	PROGRAM PEREKONOMIAN DAN PEMBANGUNAN	Persentase kebijakan bidang perekonomian, Infrastruktur dan SDA yang ditindaklanjuti Persentase PD yang mengisi aplikasi SPSE	100 % 80 %												
	4.01.03.2.01	Pelaksanaan Kebijakan Perekonomian	Jumlah dokumen pengembangan kebijakan bidang perekonomian	20 Dokumen												
1933	4.01.03.2.01.0001	Koordinasi, Sinkronisasi, Monitoring dan Evaluasi Kebijakan Pengelolaan BUMD dan BLUD														
			Jumlah Dokumen Hasil Koordinasi, Sinkronisasi, Monitoring dan Evaluasi Kebijakan Pengelolaan BUMD dan BLUD	20 Dokumen	266.436.000,00	441.436.000,00	0,00	0,00	0,00	0,00	0,00	0,00	0,00	266.436.000,00	441.436.000,00	PENDAPATAN ASLI DAERAH (PAD)
1934	4.01.03.2.01.0002	Pengendalian dan Distribusi Perekonomian														
			Jumlah Laporan Hasil Pengendalian dan Distribusi Perekonomian	4 Laporan	343.480.000,00	343.480.000,00	0,00	0,00	0,00	0,00	0,00	0,00	0,00	343.480.000,00	343.480.000,00	PENDAPATAN ASLI DAERAH (PAD)
	4.01.03.2.02	Pelaksanaan Administrasi Pembangunan	Jumlah dokumen pemantauan, evaluasi dan penyusunan rumusan kebijakan pelaksanaan program PI yang difasilitasi	1 Laporan												
1935	4.01.03.2.02.0002	Pengendalian dan Evaluasi Program Pembangunan														
			Jumlah Laporan Hasil Pengendalian dan Evaluasi Program Pembangunan	1 Laporan	83.470.000,00	83.470.000,00	0,00	0,00	0,00	0,00	0,00	0,00	0,00	83.470.000,00	83.470.000,00	PENDAPATAN ASLI DAERAH (PAD)
	4.01.03.2.04	Pemantauan Kebijakan Sumber Daya Alam	Jumlah dokumen pemantauan, evaluasi dan penyusunan rumusan kebijakan pelaksanaan program SDA	1 Dokumen												
1936	4.01.03.2.04.0002	Koordinasi, Sinkronisasi dan Evaluasi Kebijakan Pertambangan dan Lingkungan Hidup														
			Jumlah Dokumen Hasil Koordinasi, Sinkronisasi, dan Evaluasi Kebijakan Urusan Pertambangan dan Sumber Daya Mineral, Lingkungan Hidup, Kominfo, Perhubungan, Statistik, Persandian	1 Dokumen	182.460.000,00	182.460.000,00	0,00	0,00	0,00	0,00	0,00	0,00	0,00	182.460.000,00	182.460.000,00	DBH Cukai Hasil Tembakau (CHT) PENDAPATAN ASLI DAERAH (PAD)
		Bagian Pengadaan Barang dan Jasa														
	4	UNSUR PENDUKUNG URUSAN PEMERINTAHAN														
	4.01	SEKRETARIAT DAERAH														

No	Kode	Urusan / Bidang Urusan / Program / Kegiatan / Sub Kegiatan	Indikator Program / Kegiatan / Sub Kegiatan	Target	Capaian Kinerja Dan Kerangka Pendanaan											
					Pagu Indikatif Belanja (Rp)											Sumber Dana
					Operasi		Modal		Tidak Terduga		Transfer		Total			
					Sebelum	Sesudah	Sebelum	Sesudah	Sebelum	Sesudah	Sebelum	Sesudah	Sebelum	Sesudah		
1	2	3	4	5	6	7	8	9	10	11	12	13	14	15	16	
	4.01.03	PROGRAM PEREKONOMIAN DAN PEMBANGUNAN	Persentase kebijakan bidang perekonomian, Infrastruktur dan SDA yang ditindaklanjuti Persentase PD yang mengisi aplikasi SPSE	100 % 80 %												
	4.01.03.2.03	Pengelolaan Pengadaan Barang dan Jasa	persentase proses pengadaan barang/jasa sesuai ketentuan	100 persen												
1937	4.01.03.2.03.0001	Pengelolaan Pengadaan Barang dan Jasa														
			Jumlah Dokumen Hasil Pengelolaan Pengadaan Barang dan Jasa	150 Dokumen	193.783.600,00	193.783.600,00	99.000.000,00	99.000.000,00	0,00	0,00	0,00	0,00	292.783.600,00	292.783.600,00		PENDAPATAN ASLI DAERAH (PAD)
1938	4.01.03.2.03.0002	Pengelolaan Layanan Pengadaan Secara Elektronik														
			Jumlah Dokumen Hasil Layanan Pengadaan Secara Elektronik	7 Dokumen	56.662.912,00	72.662.912,00	212.500.000,00	196.500.000,00	0,00	0,00	0,00	0,00	269.162.912,00	269.162.912,00		PENDAPATAN ASLI DAERAH (PAD)
1939	4.01.03.2.03.0003	Pembinaan dan Advokasi Pengadaan Barang dan Jasa														
			Jumlah Orang yang Mengikuti Pembinaan dan Advokasi Pengadaan Barang dan Jasa	900 Orang	855.340.000,00	855.340.000,00	0,00	0,00	0,00	0,00	0,00	0,00	855.340.000,00	855.340.000,00		PENDAPATAN ASLI DAERAH (PAD)
		Bagian Organisasi														
	4	UNSUR PENDUKUNG URUSAN PEMERINTAHAN														
	4.01	SEKRETARIAT DAERAH														
	4.01.01	PROGRAM PENUNJANG URUSAN PEMERINTAHAN DAERAH KABUPATEN/KOTA	Persentase kesesuaian peta jabatan dengan Anjab ABK persentase kebutuhan administrasi umum yang ditindaklanjuti sesuai ketentuan Persentase dokumen perencanaan, keuangan, dan pelaporan yang disusun tepat waktu Rata-rata nilai komponen laporan kinerja perangkat daerah Jumlah dokumen laporan kinerja Sekretariat Daerah yang disusun tepat waktu Hasil Survei Internal Organisasi Persentase Penyelenggaraan layanan protokol dan komunikasi pimpinan Persentase perangkat daerah yang memiliki skor kematangan minimal 4	100 % 100 % 100 persen 12,66 - 1 Dokumen 2,4 - 36 laporan 80 persen												
	4.01.01.2.01	Perencanaan, Penganggaran, dan Evaluasi Kinerja Perangkat Daerah	Jumlah dokumen laporan kinerja Sekretariat Daerah yang disusun tepat waktu Persentase dokumen perencanaan, penganggaran dan evaluasi kinerja perangkat daerah yang disusun sesuai ketentuan	1 Dokumen 100 persen												
1940	4.01.01.2.01.0001	Penyusunan Dokumen Perencanaan Perangkat Daerah														
			Jumlah Dokumen Perencanaan Perangkat Daerah	2 Dokumen	6.200.000,00	6.200.000,00	0,00	0,00	0,00	0,00	0,00	0,00	6.200.000,00	6.200.000,00		PENDAPATAN ASLI DAERAH (PAD)
	4.01.01.2.13	Penataan Organisasi	Jumlah dokumen kebijakan pengembangan kinerja dan pelayanan publik Jumlah dokumen kebijakan pengembangan kinerja dan pelayanan publik Jumlah dokumen kebijakan pengembangan kinerja dan pelayanan publik	1 - 12 dokumen 4 dokumen												
1941	4.01.01.2.13.0001	Pengelolaan Kelembagaan dan Analisis Jabatan														

No	Kode	Urusan / Bidang Urusan / Program / Kegiatan / Sub Kegiatan	Indikator Program / Kegiatan / Sub Kegiatan	Capaian Kinerja Dan Kerangka Pendanaan												
				Target	Pagu Indikatif Belanja (Rp)											Sumber Dana
					Operasi		Modal		Tidak Terduga		Transfer		Total			
					Sebelum	Sesudah	Sebelum	Sesudah	Sebelum	Sesudah	Sebelum	Sesudah	Sebelum	Sesudah		
1	2	3	4	5	6	7	8	9	10	11	12	13	14	15	16	
			Jumlah Dokumen Pengelolaan Kelembagaan dan Analisis Jabatan	4 Dokumen	266.388.000,00	266.388.000,00	0,00	0,00	0,00	0,00	0,00	0,00	266.388.000,00	266.388.000,00	PENDAPATAN ASLI DAERAH (PAD)	
1942	4.01.01.2.13.0002	Fasilitasi Pelayanan Publik dan Tata Laksana														
			Jumlah Laporan Hasil Fasilitasi Pelayanan Publik dan Tata Laksana	5 Laporan	166.555.000,00	166.555.000,00	0,00	0,00	0,00	0,00	0,00	0,00	166.555.000,00	166.555.000,00	PENDAPATAN ASLI DAERAH (PAD)	
1943	4.01.01.2.13.0003	Peningkatan Kinerja dan Reformasi Birokrasi														
			Jumlah Dokumen Peningkatan Kinerja dan Reformasi Birokrasi	4 Dokumen	272.037.800,00	272.037.800,00	0,00	0,00	0,00	0,00	0,00	0,00	272.037.800,00	272.037.800,00	PENDAPATAN ASLI DAERAH (PAD)	
1944	4.01.01.2.13.0004	Monitoring, Evaluasi dan Pengendalian Kualitas Pelayanan Publik dan Tata Laksana														
			Jumlah Dokumen Monitoring, Evaluasi dan Pengendalian Kualitas Pelayanan Publik dan Tata Laksana	3 Dokumen	254.481.600,00	254.481.600,00	0,00	0,00	0,00	0,00	0,00	0,00	254.481.600,00	254.481.600,00	PENDAPATAN ASLI DAERAH (PAD)	
1945	4.01.01.2.13.0005	Koordinasi dan Penyusunan Laporan Kinerja Pemerintah Daerah														
			Jumlah Dokumen Koordinasi dan Penyusunan Laporan Kinerja Pemerintah Daerah	1 Dokumen	88.097.600,00	88.097.600,00	0,00	0,00	0,00	0,00	0,00	0,00	88.097.600,00	88.097.600,00	PENDAPATAN ASLI DAERAH (PAD)	
		Bagian Hubungan Masyarakat														
4		UNSUR PENDUKUNG URUSAN PEMERINTAHAN														
4.01		SEKRETARIAT DAERAH														
4.01.01		PROGRAM PENUNJANG URUSAN PEMERINTAHAN DAERAH KABUPATEN/KOTA	Persentase kesesuaian peta jabatan dengan Anjab ABK persentase sarana dan prasarana dalam kondisi baik Persentase dokumen perencanaan, keuangan, dan pelaporan yang disusun tepat waktu Rata-rata nilai komponen laporan kinerja perangkat daerah Jumlah dokumen laporan kinerja Sekretariat Daerah yang disusun tepat waktu Hasil Survei Internal Organisasi Persentase Penyelenggaraan layanan protokol dan komunikasi pimpinan Persentase perangkat daerah yang memiliki skor kematangan minimal 4	100 % 100 % 100 persen 12,66 - 1 Dokumen 2,4 - 36 laporan 80 persen												
	4.01.01.2.14	Pelaksanaan Protokol dan Komunikasi Pimpinan	Jumlah laporan pelaksanaan protokol dan komunikasi pimpinan persentase proses pengadaan barang/jasa sesuai ketentuan	36 laporan 100 persen												
1946	4.01.01.2.14.0001	Fasilitasi Keprotokolkan														
			Jumlah Laporan Hasil Fasilitasi Keprotokolkan	12 Laporan	403.080.000,00	362.580.000,00	0,00	0,00	0,00	0,00	0,00	0,00	403.080.000,00	362.580.000,00	PENDAPATAN ASLI DAERAH (PAD)	
1947	4.01.01.2.14.0002	Fasilitasi Komunikasi Pimpinan														
			Jumlah Laporan Hasil Fasilitasi Komunikasi Pimpinan	12 Laporan	7.728.971.160,00	8.083.371.160,00	0,00	0,00	0,00	0,00	0,00	0,00	7.728.971.160,00	8.083.371.160,00	PENDAPATAN ASLI DAERAH (PAD)	
1948	4.01.01.2.14.0003	Pendokumentasian Tugas Pimpinan														
			Jumlah Laporan Pendokumentasian Tugas Pimpinan	12 Laporan	488.165.424,00	144.865.424,00	11.100.000,00	0,00	0,00	0,00	0,00	0,00	499.265.424,00	144.865.424,00	PENDAPATAN ASLI DAERAH (PAD)	
		Bagian Umum														

No	Kode	Urusan / Bidang Urusan / Program / Kegiatan / Sub Kegiatan	Indikator Program / Kegiatan / Sub Kegiatan	Capaian Kinerja Dan Kerangka Pendanaan												
				Target	Pagu Indikatif Belanja (Rp)											Sumber Dana
					Operasi		Modal		Tidak Terduga		Transfer		Total			
					Sebelum	Sesudah	Sebelum	Sesudah	Sebelum	Sesudah	Sebelum	Sesudah	Sebelum	Sesudah		
1	2	3	4	5	6	7	8	9	10	11	12	13	14	15	16	
	4	UNSUR PENDUKUNG URUSAN PEMERINTAHAN														
	4.01	SEKRETARIAT DAERAH														
	4.01.01	PROGRAM PENUNJANG URUSAN PEMERINTAHAN DAERAH KABUPATEN/KOTA	Persentase kesesuaian peta jabatan dengan Anjab ABK persentase kebutuhan administrasi umum yang ditindaklanjuti sesuai ketentuan Persentase dokumen perencanaan, keuangan, dan pelaporan yang disusun tepat waktu Rata-rata nilai komponen laporan kinerja perangkat daerah Jumlah dokumen laporan kinerja Sekretariat Daerah yang disusun tepat waktu Hasil Survei Internal Organisasi Persentase Penyelenggaraan layanan protokol dan komunikasi pimpinan Persentase perangkat daerah yang memiliki skor kematangan minimal 4	100 % 100 % 100 persen 12,66 - 1 Dokumen 2,4 - 36 laporan 80 persen												
	4.01.01.2.02	Administrasi Keuangan Perangkat Daerah	Persentase penyediaan dokumen administrasi keuangan tepat waktu Persentase penyediaan dokumen administrasi keuangan tepat waktu [deleted]	100 % 100 %												
1949	4.01.01.2.02.0001	Penyediaan Gaji dan Tunjangan ASN														
			Jumlah Orang yang Menerima Gaji dan Tunjangan ASN	160 Orang/bulan	29.071.490.484,00	26.786.422.092,00	0,00	0,00	0,00	0,00	0,00	0,00	0,00	29.071.490.484,00	26.786.422.092,00	Dana Transfer Umum-Dana Alokasi Umum DAU Tambahan Dukungan Pendanaan atas Kebijakan Penggajian Pegawai Pemerintah dengan Perjanjian Kerja PENDAPATAN ASLI DAERAH (PAD)
1950	4.01.01.2.02.0005	Koordinasi dan Penyusunan Laporan Keuangan Akhir Tahun SKPD														
			Jumlah Laporan Keuangan Akhir Tahun SKPD dan Laporan Hasil Koordinasi Penyusunan Laporan Keuangan Akhir Tahun SKPD	1 Laporan	249.270.000,00	249.270.000,00	0,00	0,00	0,00	0,00	0,00	0,00	0,00	249.270.000,00	249.270.000,00	PENDAPATAN ASLI DAERAH (PAD)
	4.01.01.2.03	Administrasi Barang Milik Daerah pada Perangkat Daerah	Persentase barang milik daerah yang terinventarisir	100 %												
1951	4.01.01.2.03.0002	Pengamanan Barang Milik Daerah SKPD														
			Jumlah Dokumen Pengamanan Barang Milik Daerah SKPD	26 Dokumen	40.124.600,00	360.124.600,00	0,00	0,00	0,00	0,00	0,00	0,00	0,00	40.124.600,00	360.124.600,00	PENDAPATAN ASLI DAERAH (PAD)
1952	4.01.01.2.03.0003	Koordinasi dan Penilaian Barang Milik Daerah SKPD														
			Jumlah Laporan Hasil Penilaian Barang Milik Daerah dan Hasil Koordinasi Penilaian Barang Milik Daerah SKPD	1 Laporan	50.000.000,00	5.070.000,00	0,00	0,00	0,00	0,00	0,00	0,00	0,00	50.000.000,00	5.070.000,00	PENDAPATAN ASLI DAERAH (PAD)
1953	4.01.01.2.03.0006	Penatausahaan Barang Milik Daerah pada SKPD														
			Jumlah Laporan Penatausahaan Barang Milik Daerah pada SKPD	1 Laporan	14.370.000,00	14.370.000,00	0,00	0,00	0,00	0,00	0,00	0,00	0,00	14.370.000,00	14.370.000,00	PENDAPATAN ASLI DAERAH (PAD)
	4.01.01.2.05	Administrasi Kepegawaian Perangkat Daerah	Persentase pegawai yang terfasilitasi layanan kepegawaian	100 %												
1954	4.01.01.2.05.0002	Pengadaan Pakaian Dinas beserta Atribut Kelengkapannya														
			Jumlah Paket Pakaian Dinas beserta Atribut Kelengkapan	1 Paket	112.060.000,00	112.060.000,00	0,00	0,00	0,00	0,00	0,00	0,00	0,00	112.060.000,00	112.060.000,00	PENDAPATAN ASLI DAERAH (PAD)

No	Kode	Urusan / Bidang Urusan / Program / Kegiatan / Sub Kegiatan	Indikator Program / Kegiatan / Sub Kegiatan	Capaian Kinerja Dan Kerangka Pendanaan												
				Target	Pagu Indikatif Belanja (Rp)											Sumber Dana
					Operasi		Modal		Tidak Terduga		Transfer		Total			
					Sebelum	Sesudah	Sebelum	Sesudah	Sebelum	Sesudah	Sebelum	Sesudah	Sebelum	Sesudah		
1	2	3	4	5	6	7	8	9	10	11	12	13	14	15	16	
1955	4.01.01.2.05.0009	Pendidikan dan Pelatihan Pegawai Berdasarkan Tugas dan Fungsi														
			Jumlah Pegawai Berdasarkan Tugas dan Fungsi yang Mengikuti Pendidikan dan Pelatihan	50 Orang	250.870.000,00	325.870.000,00	0,00	0,00	0,00	0,00	0,00	0,00	0,00	250.870.000,00	325.870.000,00	PENDAPATAN ASLI DAERAH (PAD)
	4.01.01.2.06	Administrasi Umum Perangkat Daerah	Persentase kebutuhan kantor yang terfasilitasi	80 %												
1956	4.01.01.2.06.0001	Penyediaan Komponen Instalasi Listrik/Penerangan Bangunan Kantor														
			Jumlah Paket Komponen Instalasi Listrik/Penerangan Bangunan Kantor yang Disediakan	35 Paket	244.210.000,00	211.420.000,00	0,00	0,00	0,00	0,00	0,00	0,00	0,00	244.210.000,00	211.420.000,00	PENDAPATAN ASLI DAERAH (PAD)
1957	4.01.01.2.06.0002	Penyediaan Peralatan dan Perlengkapan Kantor														
			Jumlah Paket Peralatan dan Perlengkapan Kantor yang Disediakan	100 Paket	322.061.600,00	472.061.600,00	0,00	0,00	0,00	0,00	0,00	0,00	0,00	322.061.600,00	472.061.600,00	PENDAPATAN ASLI DAERAH (PAD)
1958	4.01.01.2.06.0003	Penyediaan Peralatan Rumah Tangga														
			Jumlah Paket Peralatan Rumah Tangga yang Disediakan	30 Paket	156.018.000,00	240.359.600,00	67.500.000,00	158.158.400,00	0,00	0,00	0,00	0,00	0,00	223.518.000,00	398.518.000,00	PENDAPATAN ASLI DAERAH (PAD)
1959	4.01.01.2.06.0004	Penyediaan Bahan Logistik Kantor														
			Jumlah Paket Bahan Logistik Kantor yang Disediakan	17 Paket	142.920.000,00	107.862.000,00	0,00	0,00	0,00	0,00	0,00	0,00	0,00	142.920.000,00	107.862.000,00	PENDAPATAN ASLI DAERAH (PAD)
1960	4.01.01.2.06.0005	Penyediaan Barang Cetak dan Penggandaan														
			Jumlah Paket Barang Cetak dan Penggandaan yang Disediakan	38 Paket	350.000.000,00	365.192.000,00	0,00	0,00	0,00	0,00	0,00	0,00	0,00	350.000.000,00	365.192.000,00	PENDAPATAN ASLI DAERAH (PAD)
1961	4.01.01.2.06.0007	Penyediaan Bahan/Material														
			Jumlah Paket Bahan/Material yang Disediakan	29 Paket	52.000.000,00	52.000.000,00	3.000.000,00	3.000.000,00	0,00	0,00	0,00	0,00	0,00	55.000.000,00	55.000.000,00	PENDAPATAN ASLI DAERAH (PAD)
1962	4.01.01.2.06.0008	Fasilitasi Kunjungan Tamu														
			Jumlah Laporan Fasilitasi Kunjungan Tamu	1000 Laporan	6.570.610.200,00	7.570.610.200,00	0,00	0,00	0,00	0,00	0,00	0,00	0,00	6.570.610.200,00	7.570.610.200,00	PENDAPATAN ASLI DAERAH (PAD)
1963	4.01.01.2.06.0009	Penyelenggaraan Rapat Koordinasi dan Konsultasi SKPD														
			Jumlah Laporan Penyelenggaraan Rapat Koordinasi dan Konsultasi SKPD	200 Laporan	1.000.000.000,00	1.300.000.000,00	0,00	0,00	0,00	0,00	0,00	0,00	0,00	1.000.000.000,00	1.300.000.000,00	PENDAPATAN ASLI DAERAH (PAD)
	4.01.01.2.07	Pengadaan Barang Milik Daerah Penunjang Urusan Pemerintah Daerah	Persentase pengadaan barang milik daerah sesuai RKBMD	80 %												
1964	4.01.01.2.07.0001	Pengadaan Kendaraan Perorangan Dinas atau Kendaraan Dinas Jabatan														
			Jumlah Unit Kendaraan Perorangan Dinas atau Kendaraan Dinas Jabatan yang Disediakan	1 Unit	0,00	0,00	50.000.000,00	5.000.000,00	0,00	0,00	0,00	0,00	0,00	50.000.000,00	5.000.000,00	PENDAPATAN ASLI DAERAH (PAD)
1965	4.01.01.2.07.0002	Pengadaan Kendaraan Dinas Operasional atau Lapangan														
			Jumlah Unit Kendaraan Dinas Operasional atau Lapangan yang Disediakan	1 Unit	2.820.000,00	2.020.000,00	490.000.000,00	90.800.000,00	0,00	0,00	0,00	0,00	0,00	492.820.000,00	92.820.000,00	PENDAPATAN ASLI DAERAH (PAD)
1966	4.01.01.2.07.0005	Pengadaan Mebel														



No	Kode	Urusan / Bidang Urusan / Program / Kegiatan / Sub Kegiatan	Indikator Program / Kegiatan / Sub Kegiatan	Capaian Kinerja Dan Kerangka Pendanaan												
				Target	Pagu Indikatif Belanja (Rp)											Sumber Dana
					Operasi		Modal		Tidak Terduga		Transfer		Total			
					Sebelum	Sesudah	Sebelum	Sesudah	Sebelum	Sesudah	Sebelum	Sesudah	Sebelum	Sesudah		
1	2	3	4	5	6	7	8	9	10	11	12	13	14	15	16	
			Jumlah Paket Mebel yang Disediakan	100 Unit	8.460.000,00	11.280.000,00	841.424.721,00	1.138.604.721,00	0,00	0,00	0,00	0,00	849.884.721,00	1.149.884.721,00	PENDAPATAN ASLI DAERAH (PAD)	
1967	4.01.01.2.07.0009	Pengadaan Gedung Kantor atau Bangunan Lainnya														
			Jumlah Unit Gedung Kantor atau Bangunan Lainnya yang Disediakan	1 Unit	0,00	0,00	50.000.000,00	5.000.000,00	0,00	0,00	0,00	0,00	50.000.000,00	5.000.000,00	PENDAPATAN ASLI DAERAH (PAD)	
1968	4.01.01.2.07.0010	Pengadaan Sarana dan Prasarana Gedung Kantor atau Bangunan Lainnya														
			Jumlah Unit Sarana dan Prasarana Gedung Kantor atau Bangunan Lainnya yang Disediakan	300 Unit	435.920.000,00	435.920.000,00	2.806.460.514,00	4.228.937.364,00	0,00	0,00	0,00	0,00	3.242.380.514,00	4.664.857.364,00	PENDAPATAN ASLI DAERAH (PAD)	
1969	4.01.01.2.07.0011	Pengadaan Sarana dan Prasarana Pendukung Gedung Kantor atau Bangunan Lainnya														
			Jumlah Unit Sarana dan Prasarana Pendukung Gedung Kantor atau Bangunan Lainnya yang Disediakan	100 Unit	170.690.000,00	211.920.000,00	740.000.000,00	1.325.713.700,00	0,00	0,00	0,00	0,00	910.690.000,00	1.537.633.700,00	PENDAPATAN ASLI DAERAH (PAD)	
	4.01.01.2.08	Penyediaan Jasa Penunjang Urusan Pemerintahan Daerah	Persentase surat dinas yang ditindaklanjuti	100 %												
1970	4.01.01.2.08.0001	Penyediaan Jasa Surat Menyurat														
			Jumlah Laporan Penyediaan Jasa Surat Menyurat	12 Laporan	40.165.000,00	0,00	0,00	0,00	0,00	0,00	0,00	0,00	40.165.000,00	0,00	PENDAPATAN ASLI DAERAH (PAD)	
1971	4.01.01.2.08.0001	Penyediaan Jasa Surat Menyurat														
			Jumlah Laporan Penyediaan Jasa Surat Menyurat	12 Laporan	0,00	17.260.000,00	0,00	0,00	0,00	0,00	0,00	0,00	0,00	17.260.000,00	PENDAPATAN ASLI DAERAH (PAD)	
1972	4.01.01.2.08.0002	Penyediaan Jasa Komunikasi, Sumber Daya Air dan Listrik														
			Jumlah Laporan Penyediaan Jasa Komunikasi, Sumber Daya Air dan Listrik yang Disediakan	36 Laporan	2.114.658.783,00	0,00	0,00	0,00	0,00	0,00	0,00	0,00	2.114.658.783,00	0,00	PENDAPATAN ASLI DAERAH (PAD)	
1973	4.01.01.2.08.0002	Penyediaan Jasa Komunikasi, Sumber Daya Air dan Listrik														
			Jumlah Laporan Penyediaan Jasa Komunikasi, Sumber Daya Air dan Listrik yang Disediakan	36 Laporan	0,00	2.314.658.783,00	0,00	0,00	0,00	0,00	0,00	0,00	0,00	2.314.658.783,00	PENDAPATAN ASLI DAERAH (PAD)	
1974	4.01.01.2.08.0003	Penyediaan Jasa Peralatan dan Perlengkapan Kantor														
			Jumlah Laporan Penyediaan Jasa Peralatan dan Perlengkapan Kantor yang Disediakan	300 Laporan	3.300.000.000,00	0,00	0,00	0,00	0,00	0,00	0,00	0,00	3.300.000.000,00	0,00	PENDAPATAN ASLI DAERAH (PAD)	
1975	4.01.01.2.08.0003	Penyediaan Jasa Peralatan dan Perlengkapan Kantor														
			Jumlah Laporan Penyediaan Jasa Peralatan dan Perlengkapan Kantor yang Disediakan	300 Laporan	0,00	5.383.000.000,00	0,00	0,00	0,00	0,00	0,00	0,00	0,00	5.383.000.000,00	PENDAPATAN ASLI DAERAH (PAD)	
1976	4.01.01.2.08.0004	Penyediaan Jasa Pelayanan Umum Kantor														
			Jumlah Laporan Penyediaan Jasa Pelayanan Umum Kantor yang Disediakan	1116 Laporan	4.427.780.352,00	0,00	0,00	0,00	0,00	0,00	0,00	0,00	4.427.780.352,00	0,00	PENDAPATAN ASLI DAERAH (PAD)	
1977	4.01.01.2.08.0004	Penyediaan Jasa Pelayanan Umum Kantor														
			Jumlah Laporan Penyediaan Jasa Pelayanan Umum Kantor yang Disediakan	1116 Laporan	0,00	4.602.780.352,00	0,00	0,00	0,00	0,00	0,00	0,00	0,00	4.602.780.352,00	PENDAPATAN ASLI DAERAH (PAD)	

No	Kode	Urusan / Bidang Urusan / Program / Kegiatan / Sub Kegiatan	Indikator Program / Kegiatan / Sub Kegiatan	Capaian Kinerja Dan Kerangka Pendanaan												
				Target	Pagu Indikatif Belanja (Rp)											Sumber Dana
					Operasi		Modal		Tidak Terduga		Transfer		Total			
					Sebelum	Sesudah	Sebelum	Sesudah	Sebelum	Sesudah	Sebelum	Sesudah	Sebelum	Sesudah		
1	2	3	4	5	6	7	8	9	10	11	12	13	14	15	16	
	4.01.01.2.09	Pemeliharaan Barang Milik Daerah Penunjang Urusan Pemerintahan Daerah	Persentase barang milik daerah yang terpelihara	80 %												
1978	4.01.01.2.09.0001	Penyediaan Jasa Pemeliharaan, Biaya Pemeliharaan, dan Pajak Kendaraan Perorangan Dinas atau Kendaraan Dinas Jabatan														
			Jumlah Kendaraan Perorangan Dinas atau Kendaraan Dinas Jabatan yang Dipelihara dan dibayarkan Pajaknya	2 Unit	150.000.000,00	150.000.000,00	0,00	0,00	0,00	0,00	0,00	0,00	0,00	150.000.000,00	150.000.000,00	PENDAPATAN ASLI DAERAH (PAD)
1979	4.01.01.2.09.0002	Penyediaan Jasa Pemeliharaan, Biaya Pemeliharaan, Pajak dan Perizinan Kendaraan Dinas Operasional atau Lapangan														
			Jumlah Kendaraan Dinas Operasional atau Lapangan yang Dipelihara dan dibayarkan Pajak dan Perizinannya	60 Unit	3.071.667.968,00	3.258.874.968,00	20.517.160,00	20.517.160,00	0,00	0,00	0,00	0,00	0,00	3.092.185.128,00	3.279.392.128,00	PENDAPATAN ASLI DAERAH (PAD)
1980	4.01.01.2.09.0005	Pemeliharaan Mebel														
			Jumlah Mebel yang Dipelihara	50 Unit	100.000.000,00	115.190.000,00	0,00	0,00	0,00	0,00	0,00	0,00	0,00	100.000.000,00	115.190.000,00	PENDAPATAN ASLI DAERAH (PAD)
1981	4.01.01.2.09.0009	Pemeliharaan/Rehabilitasi Gedung Kantor dan Bangunan Lainnya														
			Jumlah Gedung Kantor dan Bangunan Lainnya yang Dipelihara/Direhabilitasi	8 Unit	1.126.000.000,00	1.792.062.433,00	650.000.000,00	400.000.000,00	0,00	0,00	0,00	0,00	0,00	1.776.000.000,00	2.192.062.433,00	PENDAPATAN ASLI DAERAH (PAD)
1982	4.01.01.2.09.0010	Pemeliharaan/Rehabilitasi Sarana dan Prasarana Gedung Kantor atau Bangunan Lainnya														
			Jumlah Sarana dan Prasarana Gedung Kantor atau Bangunan Lainnya yang Dipelihara/Direhabilitasi	60 Unit	399.755.000,00	381.291.000,00	0,00	0,00	0,00	0,00	0,00	0,00	0,00	399.755.000,00	381.291.000,00	PENDAPATAN ASLI DAERAH (PAD)
1983	4.01.01.2.09.0011	Pemeliharaan/Rehabilitasi Sarana dan Prasarana Pendukung Gedung Kantor atau Bangunan Lainnya														
			Jumlah Sarana dan Prasarana Pendukung Gedung Kantor atau Bangunan Lainnya yang Dipelihara/Direhabilitasi	50 Unit	260.625.000,00	260.625.000,00	0,00	0,00	0,00	0,00	0,00	0,00	0,00	260.625.000,00	260.625.000,00	PENDAPATAN ASLI DAERAH (PAD)
	4.01.01.2.11	Administrasi Keuangan dan Operasional Kepala Daerah dan Wakil Kepala Daerah	Persentase penyediaan dokumen administrasi keuangan dan Operasional Kepala Daerah dan Wakil Kepala Daerah tepat waktu	100 %												
1984	4.01.01.2.11.0001	Penyediaan Gaji dan Tunjangan Kepala Daerah dan Wakil Kepala Daerah														
			Jumlah Orang yang Menerima Gaji dan Tunjangan Kepala Daerah dan Wakil Kepala Daerah	2 Orang/Bulan	2.255.372.000,00	2.255.372.000,00	0,00	0,00	0,00	0,00	0,00	0,00	0,00	2.255.372.000,00	2.255.372.000,00	Dana Transfer Umum-Dana Alokasi Umum PENDAPATAN ASLI DAERAH (PAD)
1985	4.01.01.2.11.0004	Penyediaan Dana Penunjang Operasional Kepala Daerah dan Wakil Kepala Daerah														
			Jumlah Orang yang Menerima Dana Penunjang Operasional Kepala Daerah dan Wakil Kepala Daerah	2 Orang/Bulan	600.000.000,00	600.000.000,00	0,00	0,00	0,00	0,00	0,00	0,00	0,00	600.000.000,00	600.000.000,00	PENDAPATAN ASLI DAERAH (PAD)
	4.01.01.2.12	Fasilitasi Kerumahtanggaan Sekretariat Daerah	Persentase fasilitasi layanan kerumahtanggaan kepala daerah, wakil kepala daerah dan sekretariat daerah sesuai ketentuan	100 %												
1986	4.01.01.2.12.0001	Penyediaan Kebutuhan Rumah Tangga Kepala Daerah														

No	Kode	Urusan / Bidang Urusan / Program / Kegiatan / Sub Kegiatan	Indikator Program / Kegiatan / Sub Kegiatan	Capaian Kinerja Dan Kerangka Pendanaan												
				Target	Pagu Indikatif Belanja (Rp)											Sumber Dana
					Operasi		Modal		Tidak Terduga		Transfer		Total			
					Sebelum	Sesudah	Sebelum	Sesudah	Sebelum	Sesudah	Sebelum	Sesudah	Sebelum	Sesudah		
1	2	3	4	5	6	7	8	9	10	11	12	13	14	15	16	
			Jumlah Paket Kebutuhan Rumah Tangga Kepala Daerah yang Disediakan	100 Paket	2.000.000.000,00	2.323.326.857,00	0,00	0,00	0,00	0,00	0,00	0,00	2.000.000.000,00	2.323.326.857,00	PENDAPATAN ASLI DAERAH (PAD)	
1987	4.01.01.2.12.0002	Penyediaan Kebutuhan Rumah Tangga Wakil Kepala Daerah														
			Jumlah Paket Kebutuhan Rumah Tangga Wakil Kepala Daerah yang Disediakan	100 Paket	300.000.000,00	18.788.160,00	0,00	0,00	0,00	0,00	0,00	0,00	300.000.000,00	18.788.160,00	PENDAPATAN ASLI DAERAH (PAD)	
1988	4.01.01.2.12.0003	Penyediaan Kebutuhan Rumah Tangga Sekretariat Daerah														
			Jumlah Paket Kebutuhan Rumah Tangga Sekretariat Daerah yang Disediakan	50 Paket	935.359.350,00	1.117.359.350,00	86.040.000,00	45.000.000,00	0,00	0,00	0,00	0,00	1.021.399.350,00	1.162.359.350,00	PENDAPATAN ASLI DAERAH (PAD)	
		Sekretariat Dewan Perwakilan Rakyat Daerah														
4		UNSUR PENDUKUNG URUSAN PEMERINTAHAN														
	4.02	SEKRETARIAT DPRD														
	4.02.01	PROGRAM PENUNJANG URUSAN PEMERINTAHAN DAERAH KABUPATEN/KOTA	persentase dokumen perencanaan, keuangan dan pelaporan yang disusun tepat waktu	100 %												
	4.02.01.2.01	Perencanaan, Penganggaran, dan Evaluasi Kinerja Perangkat Daerah	Jumlah dokumen perencanaan, penganggaran dan evaluasi kinerja yang disusun sesuai kebutuhan	12 dokumen												
1989	4.02.01.2.01.0001	Penyusunan Dokumen Perencanaan Perangkat Daerah														
			Jumlah Dokumen Perencanaan Perangkat Daerah	5 Dokumen	679.306.000,00	321.802.000,00	0,00	0,00	0,00	0,00	0,00	0,00	679.306.000,00	321.802.000,00	PENDAPATAN ASLI DAERAH (PAD)	
1990	4.02.01.2.01.0006	Koordinasi dan Penyusunan Laporan Capaian Kinerja dan Ikhtisar Realisasi Kinerja SKPD														
			Jumlah Laporan Capaian Kinerja dan Ikhtisar Realisasi Kinerja SKPD dan Laporan Hasil Koordinasi Penyusunan Laporan Capaian Kinerja dan Ikhtisar Realisasi Kinerja SKPD	5 Laporan	154.540.000,00	25.285.000,00	0,00	0,00	0,00	0,00	0,00	0,00	154.540.000,00	25.285.000,00	PENDAPATAN ASLI DAERAH (PAD)	
	4.02.01.2.02	Administrasi Keuangan Perangkat Daerah	Persentase penyediaan dokumen administrasi keuangan tepat waktu	12 dokumen												
1991	4.02.01.2.02.0001	Penyediaan Gaji dan Tunjangan ASN														
			Jumlah Orang yang Menerima Gaji dan Tunjangan ASN	35 Orang/bulan	5.753.841.936,00	5.083.021.824,00	0,00	0,00	0,00	0,00	0,00	0,00	5.753.841.936,00	5.083.021.824,00	PENDAPATAN ASLI DAERAH (PAD)	
1992	4.02.01.2.02.0005	Koordinasi dan Penyusunan Laporan Keuangan Akhir Tahun SKPD														
			Jumlah Laporan Keuangan Akhir Tahun SKPD dan Laporan Hasil Koordinasi Penyusunan Laporan Keuangan Akhir Tahun SKPD	3 Laporan	101.057.500,00	101.057.500,00	0,00	0,00	0,00	0,00	0,00	0,00	101.057.500,00	101.057.500,00	PENDAPATAN ASLI DAERAH (PAD)	
1993	4.02.01.2.02.0006	Pengelolaan dan Penyiapan Bahan Tanggapan Pemeriksaan														
			Jumlah Dokumen Bahan Tanggapan Pemeriksaan dan Tindak Lanjut Pemeriksaan	2 Dokumen	20.524.000,00	20.524.000,00	0,00	0,00	0,00	0,00	0,00	0,00	20.524.000,00	20.524.000,00	PENDAPATAN ASLI DAERAH (PAD)	
	4.02.01.2.05	Administrasi Kepegawaian Perangkat Daerah	Jumlah penyediaan administrasi kepegawaian	2 kali												
1994	4.02.01.2.05.0009	Pendidikan dan Pelatihan Pegawai Berdasarkan Tugas dan Fungsi														

No	Kode	Urusan / Bidang Urusan / Program / Kegiatan / Sub Kegiatan	Indikator Program / Kegiatan / Sub Kegiatan	Capaian Kinerja Dan Kerangka Pendanaan												
				Target	Pagu Indikatif Belanja (Rp)											Sumber Dana
					Operasi		Modal		Tidak Terduga		Transfer		Total			
					Sebelum	Sesudah	Sebelum	Sesudah	Sebelum	Sesudah	Sebelum	Sesudah	Sebelum	Sesudah		
1	2	3	4	5	6	7	8	9	10	11	12	13	14	15	16	
			Jumlah Pegawai Berdasarkan Tugas dan Fungsi yang Mengikuti Pendidikan dan Pelatihan	35 Orang	110.880.000,00	40.880.000,00	0,00	0,00	0,00	0,00	0,00	0,00	110.880.000,00	40.880.000,00	PENDAPATAN ASLI DAERAH (PAD)	
	4.02.01.2.06	Administrasi Umum Perangkat Daerah	Jumlah penyediaan administrasi umum	410 kali												
1995	4.02.01.2.06.0002	Penyediaan Peralatan dan Perlengkapan Kantor														
			Jumlah Paket Peralatan dan Perlengkapan Kantor yang Disediakan	1 Paket	214.750.300,00	263.135.100,00	275.000,00	275.000,00	0,00	0,00	0,00	0,00	215.025.300,00	263.410.100,00	PENDAPATAN ASLI DAERAH (PAD)	
1996	4.02.01.2.06.0003	Penyediaan Peralatan Rumah Tangga														
			Jumlah Paket Peralatan Rumah Tangga yang Disediakan	2 Paket	5.257.300,00	13.575.300,00	6.964.800,00	21.964.800,00	0,00	0,00	0,00	0,00	12.222.100,00	35.540.100,00	PENDAPATAN ASLI DAERAH (PAD)	
1997	4.02.01.2.06.0004	Penyediaan Bahan Logistik Kantor														
			Jumlah Paket Bahan Logistik Kantor yang Disediakan	5 Paket	116.015.900,00	224.057.900,00	2.500.000,00	0,00	0,00	0,00	0,00	0,00	118.515.900,00	224.057.900,00	PENDAPATAN ASLI DAERAH (PAD)	
1998	4.02.01.2.06.0005	Penyediaan Barang Cetak dan Penggandaan														
			Jumlah Paket Barang Cetak dan Penggandaan yang Disediakan	1 Paket	45.887.600,00	45.887.600,00	0,00	0,00	0,00	0,00	0,00	0,00	45.887.600,00	45.887.600,00	PENDAPATAN ASLI DAERAH (PAD)	
1999	4.02.01.2.06.0006	Penyediaan Bahan Bacaan dan Peraturan Perundang-undangan														
			Jumlah Dokumen Bahan Bacaan dan Peraturan Perundang-Undangan yang Disediakan	1 Dokumen	81.262.500,00	81.262.500,00	0,00	0,00	0,00	0,00	0,00	0,00	81.262.500,00	81.262.500,00	PENDAPATAN ASLI DAERAH (PAD)	
2000	4.02.01.2.06.0009	Penyelenggaraan Rapat Koordinasi dan Konsultasi SKPD														
			Jumlah Laporan Penyelenggaraan Rapat Koordinasi dan Konsultasi SKPD	400 Laporan	10.746.338.972,00	9.785.601.972,00	0,00	0,00	0,00	0,00	0,00	0,00	10.746.338.972,00	9.785.601.972,00	PENDAPATAN ASLI DAERAH (PAD)	
	4.02.01.2.07	Pengadaan Barang Milik Daerah Penunjang Urusan Pemerintah Daerah	Jumlah pengadaan barang milik daerah	10 unit												
2001	4.02.01.2.07.0001	Pengadaan Kendaraan Perorangan Dinas atau Kendaraan Dinas Jabatan														
			Jumlah Unit Kendaraan Perorangan Dinas atau Kendaraan Dinas Jabatan yang Disediakan	4 Unit	0,00	0,00	1.408.000.000,00	1.318.000.000,00	0,00	0,00	0,00	0,00	1.408.000.000,00	1.318.000.000,00	PENDAPATAN ASLI DAERAH (PAD)	
2002	4.02.01.2.07.0010	Pengadaan Sarana dan Prasarana Gedung Kantor atau Bangunan Lainnya														
			Jumlah Unit Sarana dan Prasarana Gedung Kantor atau Bangunan Lainnya yang Disediakan	6 Unit	172.580.000,00	207.570.000,00	1.099.219.200,00	1.402.491.800,00	0,00	0,00	0,00	0,00	1.271.799.200,00	1.610.061.800,00	PENDAPATAN ASLI DAERAH (PAD)	
	4.02.01.2.08	Penyediaan Jasa Penunjang Urusan Pemerintahan Daerah	Jumlah penyediaan jasa penunjang urusan pemerintah daerah	19 kali												
2003	4.02.01.2.08.0002	Penyediaan Jasa Komunikasi, Sumber Daya Air dan Listrik														
			Jumlah Laporan Penyediaan Jasa Komunikasi, Sumber Daya Air dan Listrik yang Disediakan	12 Laporan	941.327.000,00	928.533.000,00	0,00	0,00	0,00	0,00	0,00	0,00	941.327.000,00	928.533.000,00	PENDAPATAN ASLI DAERAH (PAD)	
2004	4.02.01.2.08.0004	Penyediaan Jasa Pelayanan Umum Kantor														

No	Kode	Urusan / Bidang Urusan / Program / Kegiatan / Sub Kegiatan	Indikator Program / Kegiatan / Sub Kegiatan	Capaian Kinerja Dan Kerangka Pendanaan												
				Target	Pagu Indikatif Belanja (Rp)											Sumber Dana
					Operasi		Modal		Tidak Terduga		Transfer		Total			
					Sebelum	Sesudah	Sebelum	Sesudah	Sebelum	Sesudah	Sebelum	Sesudah	Sebelum	Sesudah		
1	2	3	4	5	6	7	8	9	10	11	12	13	14	15	16	
			Jumlah Laporan Penyediaan Jasa Pelayanan Umum Kantor yang Disediakan	7 Laporan	955.406.540,00	915.406.540,00	450.000,00	450.000,00	0,00	0,00	0,00	0,00	955.856.540,00	915.856.540,00	PENDAPATAN ASLI DAERAH (PAD)	
	4.02.01.2.09	Pemeliharaan Barang Milik Daerah Penunjang Urusan Pemerintahan Daerah	Jumlah pemeliharaan barang milik daerah	35 unit												
2005	4.02.01.2.09.0001	Penyediaan Jasa Pemeliharaan, Biaya Pemeliharaan, dan Pajak Kendaraan Perorangan Dinas atau Kendaraan Dinas Jabatan														
			Jumlah Kendaraan Perorangan Dinas atau Kendaraan Dinas Jabatan yang Dipelihara dan Dibayarkan Pajaknya	28 Unit	1.009.500.608,00	1.009.500.608,00	0,00	0,00	0,00	0,00	0,00	0,00	1.009.500.608,00	1.009.500.608,00	PENDAPATAN ASLI DAERAH (PAD)	
2006	4.02.01.2.09.0006	Pemeliharaan Peralatan dan Mesin Lainnya														
			Jumlah Peralatan dan Mesin Lainnya yang Dipelihara	5 Unit	118.250.000,00	147.250.000,00	0,00	0,00	0,00	0,00	0,00	0,00	118.250.000,00	147.250.000,00	PENDAPATAN ASLI DAERAH (PAD)	
2007	4.02.01.2.09.0009	Pemeliharaan/Rehabilitasi Gedung Kantor dan Bangunan Lainnya														
			Jumlah Gedung Kantor dan Bangunan Lainnya yang Dipelihara/Direhabilitasi	2 Unit	3.184.580.000,00	791.580.000,00	0,00	0,00	0,00	0,00	0,00	0,00	3.184.580.000,00	791.580.000,00	PENDAPATAN ASLI DAERAH (PAD)	
	4.02.01.2.15	Layanan Keuangan dan Kesejahteraan DPRD	Jumlah penyediaan layanan keuangan dan kesejahteraan DPRD	16 kali												
2008	4.02.01.2.15.0001	Penyelenggaraan Administrasi Keuangan DPRD														
			Jumlah Anggota DPRD yang Menerima Hak Keuangan DPRD	45 Orang/Bulan	29.632.792.201,00	29.632.792.436,00	0,00	0,00	0,00	0,00	0,00	0,00	29.632.792.201,00	29.632.792.436,00	PENDAPATAN ASLI DAERAH (PAD)	
2009	4.02.01.2.15.0002	Penyediaan Pakaian Dinas dan Atribut DPRD														
			Jumlah Paket Pakaian Dinas dan Atribut DPRD yang Disediakan	3 Paket	697.226.000,00	706.226.000,00	0,00	0,00	0,00	0,00	0,00	0,00	697.226.000,00	706.226.000,00	PENDAPATAN ASLI DAERAH (PAD)	
2010	4.02.01.2.15.0003	Pelaksanaan Medical Check Up DPRD														
			Jumlah Orang yang Mengikuti Medical Check Up DPRD	45 Orang	144.143.500,00	144.143.500,00	0,00	0,00	0,00	0,00	0,00	0,00	144.143.500,00	144.143.500,00	PENDAPATAN ASLI DAERAH (PAD)	
	4.02.01.2.16	Layanan Administrasi DPRD	Jumlah layanan administrasi DPRD	22 paket												
2011	4.02.01.2.16.0004	Penyediaan Kebutuhan Rumah Tangga DPRD														
			Jumlah Paket Kebutuhan Rumah Tangga DPRD yang Disediakan	22 Paket	1.782.971.917,00	1.781.071.917,00	197.120.064,00	199.020.064,00	0,00	0,00	0,00	0,00	1.980.091.981,00	1.980.091.981,00	PENDAPATAN ASLI DAERAH (PAD)	
	4.02.02	PROGRAM DUKUNGAN PELAKSANAAN TUGAS DAN FUNGSI DPRD	Persentase publikasi kegiatan DPRD Persentase Promperda menjadi Perda Persentase pelaksanaan pembahasan Ranperda	100 % 75 persen 80 %												
	4.02.02.2.01	Pembentukan Peraturan Daerah dan Peraturan DPRD	Jumlah dokumen peraturan daerah dan peraturran DPRD	12 dokumen												
2012	4.02.02.2.01.0001	Penyusunan dan Pembahasan Program Pembentukan Peraturan Daerah														
			Jumlah Dokumen Hasil Penyusunan dan Pembahasan Program Pembentukan Peraturan Daerah	2 Dokumen	91.216.000,00	91.216.000,00	0,00	0,00	0,00	0,00	0,00	0,00	91.216.000,00	91.216.000,00	PENDAPATAN ASLI DAERAH (PAD)	

No	Kode	Urusan / Bidang Urusan / Program / Kegiatan / Sub Kegiatan	Indikator Program / Kegiatan / Sub Kegiatan	Capaian Kinerja Dan Kerangka Pendanaan												
				Target	Pagu Indikatif Belanja (Rp)											Sumber Dana
					Operasi		Modal		Tidak Terduga		Transfer		Total			
					Sebelum	Sesudah	Sebelum	Sesudah	Sebelum	Sesudah	Sebelum	Sesudah	Sebelum	Sesudah		
1	2	3	4	5	6	7	8	9	10	11	12	13	14	15	16	
2013	4.02.02.2.01.0002	Pembahasan Rancangan Peraturan Daerah														
			Jumlah Dokumen Hasil Pembahasan Rancangan Peraturan Daerah	6 Dokumen	699.222.700,00	699.222.700,00	0,00	0,00	0,00	0,00	0,00	0,00	699.222.700,00	699.222.700,00	PENDAPATAN ASLI DAERAH (PAD)	
2014	4.02.02.2.01.0004	Fasilitasi Penyusunan Penjelasan/Keterangan Naskah Akademik														
			Jumlah Dokumen Hasil Penyusunan Penjelasan atau Keterangan dan/atau Naskah Akademik yang Difasilitasi	4 Dokumen	172.633.000,00	172.633.000,00	0,00	0,00	0,00	0,00	0,00	0,00	172.633.000,00	172.633.000,00	PENDAPATAN ASLI DAERAH (PAD)	
	4.02.02.2.02	Pembahasan Kebijakan Anggaran	Jumlah dokumen hasil pembahasan anggaran	5 dokumen												
2015	4.02.02.2.02.0001	Pembahasan KUA dan PPAS														
			Jumlah Dokumen Hasil Pembahasan KUA dan PPAS	1 Dokumen	15.964.750,00	33.705.000,00	0,00	0,00	0,00	0,00	0,00	0,00	15.964.750,00	33.705.000,00	PENDAPATAN ASLI DAERAH (PAD)	
2016	4.02.02.2.02.0002	Pembahasan Perubahan KUA dan Perubahan PPAS														
			Jumlah Dokumen Hasil Pembahasan Perubahan KUA dan Perubahan PPAS	1 Dokumen	19.395.650,00	19.395.650,00	0,00	0,00	0,00	0,00	0,00	0,00	19.395.650,00	19.395.650,00	PENDAPATAN ASLI DAERAH (PAD)	
2017	4.02.02.2.02.0003	Pembahasan APBD														
			Jumlah Dokumen Hasil Pembahasan APBD	1 Dokumen	16.173.950,00	35.700.000,00	0,00	0,00	0,00	0,00	0,00	0,00	16.173.950,00	35.700.000,00	PENDAPATAN ASLI DAERAH (PAD)	
2018	4.02.02.2.02.0004	Pembahasan APBD Perubahan														
			Jumlah Dokumen Hasil Pembahasan APBD Perubahan	1 Dokumen	16.173.950,00	35.925.000,00	0,00	0,00	0,00	0,00	0,00	0,00	16.173.950,00	35.925.000,00	PENDAPATAN ASLI DAERAH (PAD)	
2019	4.02.02.2.02.0006	Pembahasan Pertanggungjawaban APBD														
			Jumlah Dokumen Hasil Pembahasan Pertanggungjawaban APBD	1 Dokumen	16.173.950,00	16.173.950,00	0,00	0,00	0,00	0,00	0,00	0,00	16.173.950,00	16.173.950,00	PENDAPATAN ASLI DAERAH (PAD)	
	4.02.02.2.03	Pengawasan Penyelenggaraan Pemerintahan	Jumlah pengawasan penyelenggaraan pemerintahan	80 kali												
2020	4.02.02.2.03.0001	Pengawasan Urusan Pemerintahan Bidang Pemerintahan dan Hukum														
			Jumlah Laporan Hasil Pengawasan Urusan Pemerintahan Bidang Pemerintahan dan Hukum	10 Laporan	4.254.539.940,00	6.154.539.940,00	0,00	0,00	0,00	0,00	0,00	0,00	4.254.539.940,00	6.154.539.940,00	PENDAPATAN ASLI DAERAH (PAD)	
2021	4.02.02.2.03.0002	Pengawasan Urusan Pemerintahan Bidang Infrastruktur														
			Jumlah Laporan Hasil Pengawasan Urusan Pemerintahan Bidang Infrastruktur	10 Laporan	4.257.239.840,00	6.357.239.840,00	0,00	0,00	0,00	0,00	0,00	0,00	4.257.239.840,00	6.357.239.840,00	PENDAPATAN ASLI DAERAH (PAD)	
2022	4.02.02.2.03.0003	Pengawasan Urusan Pemerintahan Bidang Kesejahteraan Rakyat														
			Jumlah Laporan Pengawasan Urusan Pemerintahan Bidang Kesejahteraan Rakyat	10 Laporan	4.757.239.940,00	6.857.239.940,00	0,00	0,00	0,00	0,00	0,00	0,00	4.757.239.940,00	6.857.239.940,00	PENDAPATAN ASLI DAERAH (PAD)	
2023	4.02.02.2.03.0004	Pengawasan Urusan Pemerintahan Bidang Perekonomian														

No	Kode	Urusan / Bidang Urusan / Program / Kegiatan / Sub Kegiatan	Indikator Program / Kegiatan / Sub Kegiatan	Capaian Kinerja Dan Kerangka Pendanaan												
				Target	Pagu Indikatif Belanja (Rp)											Sumber Dana
					Operasi		Modal		Tidak Terduga		Transfer		Total			
					Sebelum	Sesudah	Sebelum	Sesudah	Sebelum	Sesudah	Sebelum	Sesudah	Sebelum	Sesudah		
1	2	3	4	5	6	7	8	9	10	11	12	13	14	15	16	
			Jumlah Laporan Hasil Pengawasan Urusan Pemerintahan Bidang Perekonomian	10 Laporan	4.254.539.890,00	6.774.088.090,00	0,00	0,00	0,00	0,00	0,00	0,00	4.254.539.890,00	6.774.088.090,00	PENDAPATAN ASLI DAERAH (PAD)	
2024	4.02.02.2.03.0008	Pembahasan Laporan Keterangan Pertanggungjawaban Kepala Daerah														
			Jumlah Rekomendasi Hasil Pembahasan Laporan Keterangan Pertanggungjawaban Kepala Daerah	1 Dokumen	198.016.000,00	197.016.000,00	0,00	0,00	0,00	0,00	0,00	0,00	198.016.000,00	197.016.000,00	PENDAPATAN ASLI DAERAH (PAD)	
	4.02.02.2.04	Peningkatan Kapasitas DPRD	Jumlah peningkatan kapasitas DPRD	213 kali												
2025	4.02.02.2.04.0001	Orientasi DPRD														
			Jumlah Dokumen Hasil Penyelenggaraan Orientasi DPRD	1 Dokumen	695.126.000,00	473.412.200,00	0,00	0,00	0,00	0,00	0,00	0,00	695.126.000,00	473.412.200,00	PENDAPATAN ASLI DAERAH (PAD)	
2026	4.02.02.2.04.0002	Pendalaman Tugas DPRD														
			Jumlah Dokumen Hasil Pendalaman Tugas DPRD	213 Dokumen	1.081.520.000,00	1.145.616.000,00	0,00	0,00	0,00	0,00	0,00	0,00	1.081.520.000,00	1.145.616.000,00	PENDAPATAN ASLI DAERAH (PAD)	
2027	4.02.02.2.04.0004	Penyediaan Kelompok Pakar dan Tim Ahli														
			Jumlah Orang dalam Kelompok Pakar dan Tim Ahli	9 Orang	100.000.000,00	100.000.000,00	0,00	0,00	0,00	0,00	0,00	0,00	100.000.000,00	100.000.000,00	PENDAPATAN ASLI DAERAH (PAD)	
2028	4.02.02.2.04.0005	Penyediaan Tenaga Ahli Fraksi														
			Jumlah Tenaga Ahli Fraksi	6 Orang	437.000.000,00	457.000.000,00	0,00	0,00	0,00	0,00	0,00	0,00	437.000.000,00	457.000.000,00	PENDAPATAN ASLI DAERAH (PAD)	
2029	4.02.02.2.04.0006	Penyelenggaraan Hubungan Masyarakat														
			Jumlah Dokumen Hasil Penyelenggaraan Hubungan Masyarakat	5 Dokumen	1.837.161.235,00	2.077.118.000,00	9.000.000,00	9.000.000,00	0,00	0,00	0,00	0,00	1.846.161.235,00	2.086.118.000,00	PENDAPATAN ASLI DAERAH (PAD)	
2030	4.02.02.2.04.0007	Penyusunan Program Kerja DPRD														
			Jumlah Dokumen Rencana Kerja DPRD	1 Dokumen	165.073.000,00	165.073.000,00	0,00	0,00	0,00	0,00	0,00	0,00	165.073.000,00	165.073.000,00	PENDAPATAN ASLI DAERAH (PAD)	
2031	4.02.02.2.04.0008	Publikasi dan Dokumentasi DPRD														
			Jumlah Dokumen Publikasi dan Dokumentasi DPRD	31 Dokumen	1.808.807.500,00	3.173.011.500,00	2.500.000,00	2.500.000,00	0,00	0,00	0,00	0,00	1.811.307.500,00	3.175.511.500,00	PENDAPATAN ASLI DAERAH (PAD)	
	4.02.02.2.05	Penyerapan dan Penghimpunan Aspirasi Masyarakat	Jumlah penyerapan dan penghimpunan aspirasi masyarakat	135 dokumen												
2032	4.02.02.2.05.0002	Penyusunan Pokok-Pokok Pikiran DPRD														
			Jumlah Dokumen Pokok-Pokok Pikiran DPRD yang Disusun	1 Dokumen	299.213.000,00	417.785.000,00	0,00	0,00	0,00	0,00	0,00	0,00	299.213.000,00	417.785.000,00	PENDAPATAN ASLI DAERAH (PAD)	
2033	4.02.02.2.05.0003	Pelaksanaan Reses														
			Jumlah Dokumen Hasil Pelaksanaan Reses	135 Dokumen	1.242.500.900,00	1.915.843.000,00	0,00	0,00	0,00	0,00	0,00	0,00	1.242.500.900,00	1.915.843.000,00	PENDAPATAN ASLI DAERAH (PAD)	
	4.02.02.2.06	Pelaksanaan dan Pengawasan Kode Etik DPRD	Jumlah penyusunan dan pembahasan kode etik DPRD	2 kali												
2034	4.02.02.2.06.0001	Penyusunan Kode Etik DPRD														
			Jumlah Kode Etik dan Tata Beracara DPRD	1 Dokumen	40.000.000,00	40.000.000,00	0,00	0,00	0,00	0,00	0,00	0,00	40.000.000,00	40.000.000,00	PENDAPATAN ASLI DAERAH (PAD)	
	4.02.02.2.08	Fasilitasi Tugas DPRD	Jumlah fasilitasi tugas DPRD	242 kali												

No	Kode	Urusan / Bidang Urusan / Program / Kegiatan / Sub Kegiatan	Indikator Program / Kegiatan / Sub Kegiatan	Capaian Kinerja Dan Kerangka Pendanaan												
				Target	Pagu Indikatif Belanja (Rp)											Sumber Dana
					Operasi		Modal		Tidak Terduga		Transfer		Total			
					Sebelum	Sesudah	Sebelum	Sesudah	Sebelum	Sesudah	Sebelum	Sesudah	Sebelum	Sesudah		
1	2	3	4	5	6	7	8	9	10	11	12	13	14	15	16	
2035	4.02.02.2.08.0001	Koordinasi dan Konsultasi Pelaksanaan Tugas DPRD														
			Jumlah Dokumen Hasil Koordinasi dan Konsultasi Pelaksanaan Tugas DPRD	50 Dokumen	9.403.239.000,00	6.307.318.701,00	0,00	0,00	0,00	0,00	0,00	0,00	9.403.239.000,00	6.307.318.701,00	PENDAPATAN ASLI DAERAH (PAD)	
2036	4.02.02.2.08.0003	Fasilitasi Pelaksanaan Tugas Badan Musyawarah														
			Jumlah Dokumen Hasil Fasilitasi Pelaksanaan Tugas Badan Musyawarah	1 Dokumen	175.086.000,00	175.086.000,00	0,00	0,00	0,00	0,00	0,00	0,00	175.086.000,00	175.086.000,00	PENDAPATAN ASLI DAERAH (PAD)	
2037	4.02.02.2.08.0004	Fasilitasi Tugas Pimpinan DPRD														
			Jumlah Dokumen Hasil Fasilitasi Tugas Pimpinan DPRD	192 Dokumen	4.501.148.000,00	6.261.828.000,00	0,00	0,00	0,00	0,00	0,00	0,00	4.501.148.000,00	6.261.828.000,00	PENDAPATAN ASLI DAERAH (PAD)	
		Badan Perencanaan Pembangunan Daerah														
5		UNSUR PENUNJANG URUSAN PEMERINTAHAN														
	5.01	PERENCANAAN														
	5.01.01	PROGRAM PENUNJANG URUSAN PEMERINTAHAN DAERAH KABUPATEN/KOTA	persentase dokumen perencanaan, keuangan dan pelaporan yang disusun tepat waktu	100 %												
	5.01.01.2.01	Perencanaan, Penganggaran, dan Evaluasi Kinerja Perangkat Daerah	Persentase dokumen perencanaan, penganggaran, dan evaluasi kinerja Perangkat Daerah yang disusun sesuai ketentuan	100 %												
2038	5.01.01.2.01.0001	Penyusunan Dokumen Perencanaan Perangkat Daerah														
			Jumlah Dokumen Perencanaan Perangkat Daerah	5 Dokumen	51.646.800,00	51.646.800,00	0,00	0,00	0,00	0,00	0,00	0,00	51.646.800,00	51.646.800,00	PENDAPATAN ASLI DAERAH (PAD)	
2039	5.01.01.2.01.0006	Koordinasi dan Penyusunan Laporan Capaian Kinerja dan Ikhtisar Realisasi Kinerja SKPD														
			Jumlah Laporan Capaian Kinerja dan Ikhtisar Realisasi Kinerja SKPD dan Laporan Hasil Koordinasi Penyusunan Laporan Capaian Kinerja dan Ikhtisar Realisasi Kinerja SKPD	20 Laporan	3.000.000,00	3.000.000,00	0,00	0,00	0,00	0,00	0,00	0,00	3.000.000,00	3.000.000,00	PENDAPATAN ASLI DAERAH (PAD)	
	5.01.01.2.02	Administrasi Keuangan Perangkat Daerah	Persentase penyediaan dokumen administrasi keuangan tepat waktu	100 %												
2040	5.01.01.2.02.0001	Penyediaan Gaji dan Tunjangan ASN														
			Jumlah Orang yang Menerima Gaji dan Tunjangan ASN	48 Orang/bulan	8.980.262.817,00	9.121.273.934,00	0,00	0,00	0,00	0,00	0,00	0,00	8.980.262.817,00	9.121.273.934,00	Dana Transfer Umum-Dana Alokasi Umum DAU Tambahan Dukungan Pendanaan atas Kebijakan Penggajian Pegawai Pemerintah dengan Perjanjian Kerja PENDAPATAN ASLI DAERAH (PAD)	
2041	5.01.01.2.02.0003	Pelaksanaan Penatausahaan dan Pengujian/Verifikasi Keuangan SKPD														
			Jumlah Dokumen Penatausahaan dan Pengujian/Verifikasi Keuangan SKPD	700 Dokumen	48.936.800,00	46.696.800,00	0,00	0,00	0,00	0,00	0,00	0,00	48.936.800,00	46.696.800,00	PENDAPATAN ASLI DAERAH (PAD)	
	5.01.01.2.03	Administrasi Barang Milik Daerah pada Perangkat Daerah	Persentase barang milik daerah yang terinventarisir	100 %												
2042	5.01.01.2.03.0002	Pengamanan Barang Milik Daerah SKPD														
			Jumlah Dokumen Pengamanan Barang Milik Daerah SKPD	5 Dokumen	36.600.000,00	25.000.000,00	0,00	0,00	0,00	0,00	0,00	0,00	36.600.000,00	25.000.000,00	PENDAPATAN ASLI DAERAH (PAD)	



No	Kode	Urusan / Bidang Urusan / Program / Kegiatan / Sub Kegiatan	Indikator Program / Kegiatan / Sub Kegiatan	Capaian Kinerja Dan Kerangka Pendanaan												
				Target	Pagu Indikatif Belanja (Rp)											Sumber Dana
					Operasi		Modal		Tidak Terduga		Transfer		Total			
					Sebelum	Sesudah	Sebelum	Sesudah	Sebelum	Sesudah	Sebelum	Sesudah	Sebelum	Sesudah		
1	2	3	4	5	6	7	8	9	10	11	12	13	14	15	16	
	5.01.01.2.05	Administrasi Kepegawaian Perangkat Daerah	Persentase pegawai yang terfasilitasi layanan kepegawaian	100 %												
2043	5.01.01.2.05.0009	Pendidikan dan Pelatihan Pegawai Berdasarkan Tugas dan Fungsi														
			Jumlah Pegawai Berdasarkan Tugas dan Fungsi yang Mengikuti Pendidikan dan Pelatihan	44 Orang	171.833.590,00	30.500.000,00	0,00	0,00	0,00	0,00	0,00	0,00	0,00	171.833.590,00	30.500.000,00	PENDAPATAN ASLI DAERAH (PAD)
	5.01.01.2.06	Administrasi Umum Perangkat Daerah	Persentase kebutuhan kantor yang terfasilitasi	100 %												
2044	5.01.01.2.06.0001	Penyediaan Komponen Instalasi Listrik/Penerangan Bangunan Kantor														
			Jumlah Paket Komponen Instalasi Listrik/Penerangan Bangunan Kantor yang Disediakan	5 Paket	12.115.000,00	12.115.000,00	0,00	0,00	0,00	0,00	0,00	0,00	0,00	12.115.000,00	12.115.000,00	PENDAPATAN ASLI DAERAH (PAD)
2045	5.01.01.2.06.0002	Penyediaan Peralatan dan Perlengkapan Kantor														
			Jumlah Paket Peralatan dan Perlengkapan Kantor yang Disediakan	65 Paket	236.323.320,00	230.835.320,00	0,00	0,00	0,00	0,00	0,00	0,00	0,00	236.323.320,00	230.835.320,00	PENDAPATAN ASLI DAERAH (PAD)
2046	5.01.01.2.06.0005	Penyediaan Barang Cetak dan Penggandaan														
			Jumlah Paket Barang Cetak dan Penggandaan yang Disediakan	9 Paket	56.478.600,00	41.499.600,00	0,00	0,00	0,00	0,00	0,00	0,00	0,00	56.478.600,00	41.499.600,00	PENDAPATAN ASLI DAERAH (PAD)
2047	5.01.01.2.06.0006	Penyediaan Bahan Bacaan dan Peraturan Perundang-undangan														
			Jumlah Dokumen Bahan Bacaan dan Peraturan Perundang-Undangan yang Disediakan	1 Dokumen	3.996.000,00	4.080.000,00	0,00	0,00	0,00	0,00	0,00	0,00	0,00	3.996.000,00	4.080.000,00	PENDAPATAN ASLI DAERAH (PAD)
2048	5.01.01.2.06.0009	Penyelenggaraan Rapat Koordinasi dan Konsultasi SKPD														
			Jumlah Laporan Penyelenggaraan Rapat Koordinasi dan Konsultasi SKPD	250 Laporan	813.217.250,00	1.178.848.000,00	0,00	0,00	0,00	0,00	0,00	0,00	0,00	813.217.250,00	1.178.848.000,00	PENDAPATAN ASLI DAERAH (PAD)
	5.01.01.2.07	Pengadaan Barang Milik Daerah Penunjang Urusan Pemerintah Daerah	Persentase pengadaan barang milik daerah sesuai RKBMD	100 %												
2049	5.01.01.2.07.0001	Pengadaan Kendaraan Perorangan Dinas atau Kendaraan Dinas Jabatan														
			Jumlah Unit Kendaraan Perorangan Dinas atau Kendaraan Dinas Jabatan yang Disediakan	5 Unit	0,00	0,00	0,00	0,00	0,00	0,00	0,00	0,00	0,00	0,00	0,00	-
2050	5.01.01.2.07.0006	Pengadaan Peralatan dan Mesin Lainnya														
			Jumlah Unit Peralatan dan Mesin Lainnya yang Disediakan	48 Unit	1.910.000,00	54.511.140,00	1.643.300.000,00	2.084.970.000,00	0,00	0,00	0,00	0,00	0,00	1.645.210.000,00	2.139.481.140,00	PENDAPATAN ASLI DAERAH (PAD)
	5.01.01.2.08	Penyediaan Jasa Penunjang Urusan Pemerintahan Daerah	Persentase surat dinas yang ditindaklanjuti	100 %												
2051	5.01.01.2.08.0002	Penyediaan Jasa Komunikasi, Sumber Daya Air dan Listrik														
			Jumlah Laporan Penyediaan Jasa Komunikasi, Sumber Daya Air dan Listrik yang Disediakan	250 Laporan	282.323.600,00	277.548.600,00	0,00	0,00	0,00	0,00	0,00	0,00	0,00	282.323.600,00	277.548.600,00	PENDAPATAN ASLI DAERAH (PAD)
2052	5.01.01.2.08.0004	Penyediaan Jasa Pelayanan Umum Kantor														

No	Kode	Urusan / Bidang Urusan / Program / Kegiatan / Sub Kegiatan	Indikator Program / Kegiatan / Sub Kegiatan	Capaian Kinerja Dan Kerangka Pendanaan												
				Target	Pagu Indikatif Belanja (Rp)											Sumber Dana
					Operasi		Modal		Tidak Terduga		Transfer		Total			
					Sebelum	Sesudah	Sebelum	Sesudah	Sebelum	Sesudah	Sebelum	Sesudah	Sebelum	Sesudah		
1	2	3	4	5	6	7	8	9	10	11	12	13	14	15	16	
			Jumlah Laporan Penyediaan Jasa Pelayanan Umum Kantor yang Disediakan	12 Laporan	442.098.620,00	394.863.620,00	0,00	0,00	0,00	0,00	0,00	0,00	0,00	442.098.620,00	394.863.620,00	PENDAPATAN ASLI DAERAH (PAD)
	5.01.01.2.09	Pemeliharaan Barang Milik Daerah Penunjang Urusan Pemerintahan Daerah	Persentase barang milik daerah yang terpelihara	100 %												
2053	5.01.01.2.09.0002	Penyediaan Jasa Pemeliharaan, Biaya Pemeliharaan, Pajak dan Perizinan Kendaraan Dinas Operasional atau Lapangan														
			Jumlah Kendaraan Dinas Operasional atau Lapangan yang Dipelihara dan Dibayarkan Pajak dan Perizinannya	26 Unit	219.483.500,00	219.483.500,00	0,00	0,00	0,00	0,00	0,00	0,00	0,00	219.483.500,00	219.483.500,00	PENDAPATAN ASLI DAERAH (PAD)
2054	5.01.01.2.09.0006	Pemeliharaan Peralatan dan Mesin Lainnya														
			Jumlah Peralatan dan Mesin Lainnya yang Dipelihara	35 Unit	30.950.000,00	30.950.000,00	0,00	0,00	0,00	0,00	0,00	0,00	0,00	30.950.000,00	30.950.000,00	PENDAPATAN ASLI DAERAH (PAD)
	5.01.02	PROGRAM PERENCANAAN, PENGENDALIAN DAN EVALUASI PEMBANGUNAN DAERAH	Persentase penjabaran konsistensi program RPD ke dalam RPKD Persentase capaian output pada RPKD	100 % 94 %												
	5.01.02.2.01	Penyusunan Perencanaan dan Pendanaan	Jumlah dokumen perencanaan yang sesuai ketentuan	3 dok												
2055	5.01.02.2.01.0001	Analisis Kondisi Daerah, Permasalahan, dan Isu Strategis Pembangunan Daerah														
			Jumlah Dokumen Rancangan Awal RPJMD/RKPD (Sesuai Kebutuhan Jika RPJMD Maka Rancangan Teknokratik)	1 Dokumen	242.390.000,00	221.190.000,00	0,00	0,00	0,00	0,00	0,00	0,00	0,00	242.390.000,00	221.190.000,00	PENDAPATAN ASLI DAERAH (PAD)
2056	5.01.02.2.01.0003	Pelaksanaan Konsultasi Publik														
			Jumlah Berita Acara Konsultasi Publik	1 Berita Acara	191.980.000,00	142.200.000,00	0,00	0,00	0,00	0,00	0,00	0,00	0,00	191.980.000,00	142.200.000,00	PENDAPATAN ASLI DAERAH (PAD)
2057	5.01.02.2.01.0005	Pelaksanaan Musrenbang Kabupaten/Kota														
			Jumlah Berita Acara Musrenbang Kabupaten/Kota	2 Berita Acara	803.640.000,00	442.840.500,00	0,00	0,00	0,00	0,00	0,00	0,00	0,00	803.640.000,00	442.840.500,00	PENDAPATAN ASLI DAERAH (PAD)
2058	5.01.02.2.01.0007	Koordinasi Penyusunan dan Penetapan Dokumen Perencanaan Pembangunan Daerah Kabupaten/Kota														
			Jumlah Dokumen Perencanaan Pembangunan Daerah Kabupaten/Kota yang Ditetapkan (RPJPD/RPJMD/RKPD)	3 Dokumen	642.570.000,00	532.770.000,00	0,00	0,00	0,00	0,00	0,00	0,00	0,00	642.570.000,00	532.770.000,00	PENDAPATAN ASLI DAERAH (PAD)
	5.01.02.2.02	Analisis Data dan Informasi Pemerintahan Daerah Bidang Perencanaan Pembangunan Daerah	persentase pemanfaatan hasil analisa data dan informasi pemerintahan daerah	90 %												
2059	5.01.02.2.02.0001	Analisis Data dan Informasi Perencanaan Pembangunan Daerah														
			Jumlah Dokumen Hasil Analisis Data untuk Penyusunan Kebijakan Perencanaan Pembangunan Daerah (Semua Perencanaan Pembangunan Daerah)	37 Dokumen	106.698.700,00	97.698.700,00	0,00	0,00	0,00	0,00	0,00	0,00	0,00	106.698.700,00	97.698.700,00	PENDAPATAN ASLI DAERAH (PAD)
	5.01.02.2.03	Pengendalian, Evaluasi dan Pelaporan Bidang Perencanaan Pembangunan Daerah	Persentase tingkat capaian kinerja output perangkat daerah dengan kriteria sangat tinggi	80 %												

No	Kode	Urusan / Bidang Urusan / Program / Kegiatan / Sub Kegiatan	Indikator Program / Kegiatan / Sub Kegiatan	Capaian Kinerja Dan Kerangka Pendanaan												
				Target	Pagu Indikatif Belanja (Rp)											Sumber Dana
					Operasi		Modal		Tidak Terduga		Transfer		Total			
					Sebelum	Sesudah	Sebelum	Sesudah	Sebelum	Sesudah	Sebelum	Sesudah	Sebelum	Sesudah		
1	2	3	4	5	6	7	8	9	10	11	12	13	14	15	16	
2060	5.01.02.2.03.0003	Monitoring, Evaluasi dan Penyusunan Laporan Berkala Pelaksanaan Pembangunan Daerah														
			Jumlah Laporan Hasil Evaluasi Kinerja Pembangunan Daerah	32 Laporan	65.180.000,00	89.430.000,00	0,00	0,00	0,00	0,00	0,00	0,00	0,00	65.180.000,00	89.430.000,00	PENDAPATAN ASLI DAERAH (PAD)
	5.01.03	PROGRAM KOORDINASI DAN SINKRONISASI PERENCANAAN PEMBANGUNAN DAERAH	Persentase Perangkat Daerah mitra Ekonomi dan Sumber Daya Alam yang nilai komponen perencanaan SAKIP diatas 25 Persentase Perangkat Daerah mitra Pemerintahan dan Pembangunan Manusia yang nilai komponen perencanaan SAKIP diatas 25 Persentase Perangkat Daerah mitra Infrastruktur dan Kewilayahan yang nilai komponen perencanaan SAKIP diatas 25 Persentase kesesuaian rencana pembangunan dengan RTRW Persentase kesesuaian kebijakan nasional dalam dokumen perencanaan daerah Bidang Infrastruktur dan Kewilayahan	57 % 62 % 63 % 75 % 85 %												
	5.01.03.2.01	Koordinasi Perencanaan Bidang Pemerintahan dan Pembangunan Manusia	Persentase kesesuaian rencana kerja perangkat daerah dengan kebijakan nasional Bidang Pemerintahan dan Pembangunan Manusia Persentase rekomendasi pengendalian dokumen perencanaan perangkat daerah Bidang Pemerintahan dan Pembangunan Manusia (Renstra dan Renja) yang ditindaklanjuti	85 % 100 %												
2061	5.01.03.2.01.0002	Asistensi Penyusunan Dokumen Perencanaan Pembangunan Perangkat Daerah Bidang Pemerintahan														
			Jumlah Laporan Hasil Asistensi Penyusunan Dokumen Perencanaan Pembangunan Perangkat Daerah Bidang Pemerintahan	20 Laporan	149.326.800,00	149.326.800,00	0,00	0,00	0,00	0,00	0,00	0,00	0,00	149.326.800,00	149.326.800,00	PENDAPATAN ASLI DAERAH (PAD)
2062	5.01.03.2.01.0003	Pelaksanaan Monitoring dan Evaluasi Penyusunan Dokumen Perencanaan Pembangunan Perangkat Daerah Bidang Pemerintahan														
			Jumlah Laporan Monitoring dan Evaluasi Penyusunan Dokumen Perencanaan Pembangunan Perangkat Daerah Bidang Pemerintahan	25 Laporan	201.210.000,00	201.210.000,00	0,00	0,00	0,00	0,00	0,00	0,00	0,00	201.210.000,00	201.210.000,00	PENDAPATAN ASLI DAERAH (PAD)
2063	5.01.03.2.01.0004	Koordinasi Pelaksanaan Sinergitas dan Harmonisasi Perencanaan Pembangunan Daerah Bidang Pemerintahan														
			Jumlah Laporan Hasil Sinkronisasi Renstra/Renja dengan RKPDP/RPJMD pada Bidang Pemerintahan	3 Laporan	101.045.000,00	101.045.000,00	0,00	0,00	0,00	0,00	0,00	0,00	0,00	101.045.000,00	101.045.000,00	PENDAPATAN ASLI DAERAH (PAD)
2064	5.01.03.2.01.0006	Asistensi Penyusunan Dokumen Perencanaan Pembangunan Perangkat Daerah Bidang Pembangunan Manusia														
			Jumlah Laporan Hasil Asistensi Penyusunan Dokumen Perencanaan Pembangunan Perangkat Daerah Bidang Pembangunan Manusia	32 Laporan	163.326.800,00	163.326.800,00	0,00	0,00	0,00	0,00	0,00	0,00	0,00	163.326.800,00	163.326.800,00	PENDAPATAN ASLI DAERAH (PAD)

No	Kode	Urusan / Bidang Urusan / Program / Kegiatan / Sub Kegiatan	Indikator Program / Kegiatan / Sub Kegiatan	Capaian Kinerja Dan Kerangka Pendanaan												
				Target	Pagu Indikatif Belanja (Rp)											Sumber Dana
					Operasi		Modal		Tidak Terduga		Transfer		Total			
					Sebelum	Sesudah	Sebelum	Sesudah	Sebelum	Sesudah	Sebelum	Sesudah	Sebelum	Sesudah		
1	2	3	4	5	6	7	8	9	10	11	12	13	14	15	16	
2065	5.01.03.2.01.0007	Pelaksanaan Monitoring dan Evaluasi Penyusunan Dokumen Perencanaan Pembangunan Perangkat Daerah Bidang Pembangunan Manusia														
			Jumlah Laporan Hasil Pelaksanaan Monitoring dan Evaluasi Penyusunan Dokumen Perencanaan Pembangunan Perangkat Daerah Bidang Pembangunan Manusia	44 Laporan	433.270.000,00	433.270.000,00	0,00	0,00	0,00	0,00	0,00	0,00	0,00	433.270.000,00	433.270.000,00	PENDAPATAN ASLI DAERAH (PAD)
2066	5.01.03.2.01.0008	Koordinasi Pelaksanaan Sinergitas dan Harmonisasi Perencanaan Pembangunan Daerah Bidang Pembangunan Manusia														
			Jumlah Laporan Hasil Sinkronisasi Renstra/Renja dengan RKPD/RPJMD pada Bidang Pembangunan Manusia	2 Laporan	958.851.137,00	958.851.137,00	0,00	0,00	0,00	0,00	0,00	0,00	0,00	958.851.137,00	958.851.137,00	PENDAPATAN ASLI DAERAH (PAD)
	5.01.03.2.02	Koordinasi Perencanaan Bidang Perekonomian dan SDA (Sumber Daya Alam)	Persentase kesesuaian rencana kerja perangkat daerah dengan kebijakan nasional Bidang Perekonomian dan Sumber Daya Alam Persentase rekomendasi pengendalian dokumen perencanaan perangkat daerah Bidang Perekonomian dan Sumber Daya Alam (Renstra dan Renja) yang ditindaklanjuti	85 % 100 %												
2067	5.01.03.2.02.0002	Asistensi Penyusunan Dokumen Perencanaan Pembangunan Perangkat Daerah Bidang Perekonomian														
			Jumlah Laporan Hasil Asistensi Penyusunan Dokumen Perencanaan Pembangunan Perangkat Daerah Bidang Perekonomian	20 Laporan	242.493.600,00	198.586.800,00	0,00	0,00	0,00	0,00	0,00	0,00	0,00	242.493.600,00	198.586.800,00	PENDAPATAN ASLI DAERAH (PAD)
2068	5.01.03.2.02.0003	Pelaksanaan Monitoring dan Evaluasi Penyusunan Dokumen Perencanaan Pembangunan Perangkat Daerah Bidang Perekonomian														
			Jumlah Laporan Hasil Pelaksanaan Monitoring dan Evaluasi Penyusunan Dokumen Perencanaan Pembangunan Perangkat Daerah Bidang Perekonomian	26 Laporan	483.340.000,00	509.640.000,00	0,00	0,00	0,00	0,00	0,00	0,00	0,00	483.340.000,00	509.640.000,00	PENDAPATAN ASLI DAERAH (PAD)
2069	5.01.03.2.02.0004	Koordinasi Pelaksanaan Sinergitas dan Harmonisasi Perencanaan Pembangunan Daerah Bidang Perekonomian														
			Jumlah Laporan Hasil Sinkronisasi Renstra/Renja dengan RKPD/RPJMD pada Bidang Perekonomian	4 Laporan	393.880.000,00	390.880.000,00	0,00	0,00	0,00	0,00	0,00	0,00	0,00	393.880.000,00	390.880.000,00	PENDAPATAN ASLI DAERAH (PAD)
2070	5.01.03.2.02.0006	Asistensi Penyusunan Dokumen Perencanaan Pembangunan Perangkat Daerah Bidang SDA														
			Jumlah Laporan Hasil Asistensi Penyusunan Dokumen Perencanaan Pembangunan Perangkat Daerah Bidang SDA	8 Laporan	70.001.900,00	70.001.900,00	0,00	0,00	0,00	0,00	0,00	0,00	0,00	70.001.900,00	70.001.900,00	PENDAPATAN ASLI DAERAH (PAD)
2071	5.01.03.2.02.0007	Pelaksanaan Monitoring dan Evaluasi Penyusunan Dokumen Perencanaan Pembangunan Perangkat Daerah Bidang SDA														

No	Kode	Urusan / Bidang Urusan / Program / Kegiatan / Sub Kegiatan	Indikator Program / Kegiatan / Sub Kegiatan	Capaian Kinerja Dan Kerangka Pendanaan												
				Target	Pagu Indikatif Belanja (Rp)											Sumber Dana
					Operasi		Modal		Tidak Terduga		Transfer		Total			
					Sebelum	Sesudah	Sebelum	Sesudah	Sebelum	Sesudah	Sebelum	Sesudah	Sebelum	Sesudah		
1	2	3	4	5	6	7	8	9	10	11	12	13	14	15	16	
			Jumlah Laporan Hasil Pelaksanaan Monitoring dan Evaluasi Penyusunan Dokumen Perencanaan Pembangunan Perangkat Daerah Bidang SDA	11 Laporan	103.710.000,00	0,00	0,00	0,00	0,00	0,00	0,00	0,00	0,00	103.710.000,00	0,00	PENDAPATAN ASLI DAERAH (PAD)
2072	5.01.03.2.02.0008	Koordinasi Pelaksanaan Sinergitas dan Harmonisasi Perencanaan Pembangunan Daerah Bidang SDA														
			Jumlah Laporan Hasil Sinkronisasi Renstra/Renja dengan RKPD/RPJMD pada Bidang SDA	2 Laporan	88.600.000,00	83.600.000,00	0,00	0,00	0,00	0,00	0,00	0,00	0,00	88.600.000,00	83.600.000,00	PENDAPATAN ASLI DAERAH (PAD)
	5.01.03.2.03	Koordinasi Perencanaan Bidang Infrastruktur dan Kewilayahan	Persentase kesesuaian muatan perencanaan (Renja PD) dengan RTRW Persentase kesesuaian rencana kerja perangkat daerah dengan kebijakan nasional Bidang Infrastruktur dan Kewilayahan Persentase rekomendasi pengendalian dokumen perencanaan perangkat daerah Bidang Infrastruktur dan Kewilayahan (Renstra dan Renja) yang ditindaklanjuti	75 % 85 % 100 %												
2073	5.01.03.2.03.0002	Asistensi Penyusunan Dokumen Perencanaan Pembangunan Perangkat Daerah Bidang Infrastruktur														
			Jumlah Laporan Hasil Asistensi Penyusunan Dokumen Perencanaan Pembangunan Perangkat Daerah Bidang Infrastruktur	12 Laporan	185.946.800,00	185.127.800,00	0,00	0,00	0,00	0,00	0,00	0,00	0,00	185.946.800,00	185.127.800,00	PENDAPATAN ASLI DAERAH (PAD)
2074	5.01.03.2.03.0003	Pelaksanaan Monitoring dan Evaluasi Penyusunan Dokumen Perencanaan Pembangunan Perangkat Daerah Bidang Infrastruktur														
			Jumlah Laporan Hasil Pelaksanaan Monitoring dan Evaluasi Penyusunan Dokumen Perencanaan Pembangunan Perangkat Daerah Bidang Infrastruktur	19 Laporan	872.040.000,00	869.859.000,00	0,00	0,00	0,00	0,00	0,00	0,00	0,00	872.040.000,00	869.859.000,00	PENDAPATAN ASLI DAERAH (PAD)
2075	5.01.03.2.03.0004	Koordinasi Pelaksanaan Sinergitas dan Harmonisasi Perencanaan Pembangunan Daerah Bidang Infrastruktur														
			Jumlah Laporan Hasil Sinkronisasi Renstra/Renja dengan RKPD/RPJMD pada Bidang Infrastruktur	3 Laporan	79.200.000,00	82.200.000,00	0,00	0,00	0,00	0,00	0,00	0,00	0,00	79.200.000,00	82.200.000,00	PENDAPATAN ASLI DAERAH (PAD)
2076	5.01.03.2.03.0006	Asistensi Penyusunan Dokumen Perencanaan Pembangunan Perangkat Daerah Bidang Kewilayahan														
			Jumlah Laporan Hasil Asistensi Penyusunan Dokumen Perencanaan Pembangunan Perangkat Daerah Bidang Kewilayahan	20 Laporan	487.106.800,00	462.226.800,00	0,00	0,00	0,00	0,00	0,00	0,00	0,00	487.106.800,00	462.226.800,00	PENDAPATAN ASLI DAERAH (PAD)
2077	5.01.03.2.03.0007	Pelaksanaan Monitoring dan Evaluasi Penyusunan Dokumen Perencanaan Pembangunan Perangkat Daerah Bidang Kewilayahan														
			Jumlah Laporan Hasil Pelaksanaan Monitoring dan Evaluasi Penyusunan Dokumen Perencanaan Pembangunan Perangkat Daerah Bidang Kewilayahan	27 Laporan	336.640.000,00	325.901.000,00	1.045.880.000,00	0,00	0,00	0,00	0,00	0,00	0,00	1.382.520.000,00	325.901.000,00	PENDAPATAN ASLI DAERAH (PAD)

No	Kode	Urusan / Bidang Urusan / Program / Kegiatan / Sub Kegiatan	Indikator Program / Kegiatan / Sub Kegiatan	Capaian Kinerja Dan Kerangka Pendanaan												
				Target	Pagu Indikatif Belanja (Rp)											Sumber Dana
					Operasi		Modal		Tidak Terduga		Transfer		Total			
					Sebelum	Sesudah	Sebelum	Sesudah	Sebelum	Sesudah	Sebelum	Sesudah	Sebelum	Sesudah		
1	2	3	4	5	6	7	8	9	10	11	12	13	14	15	16	
2078	5.01.03.2.03.0008	Koordinasi Pelaksanaan Sinergitas dan Harmonisasi Perencanaan Pembangunan Daerah Bidang Kewilayahan														
			Jumlah Laporan Hasil Sinkronisasi Renstra/Renja dengan RKPD/RPJMD pada Bidang Kewilayahan	3 Laporan	66.080.000,00	66.080.000,00	0,00	0,00	0,00	0,00	0,00	0,00	0,00	66.080.000,00	66.080.000,00	PENDAPATAN ASLI DAERAH (PAD)
	5.05	PENELITIAN DAN PENGEMBANGAN														
	5.05.02	PROGRAM PENELITIAN DAN PENGEMBANGAN DAERAH	Persentase implementasi rencana kelitbangan	75 %												
	5.05.02.2.01	Penelitian dan Pengembangan Bidang Penyelenggaraan Pemerintahan dan Pengkajian Peraturan	Jumlah dokumen penelitian dan pengembangan bidang penyelenggaraan pemerintahan dan pengkajian peraturan	1 Dokumen												
2079	5.05.02.2.01.0012	Pengelolaan Data Kelitbangan dan Peraturan														
			Jumlah Data Kelitbangan dan Peraturan yang Terkelola dengan Baik	1 Laporan	329.387.025,00	332.987.025,00	0,00	0,00	0,00	0,00	0,00	0,00	0,00	329.387.025,00	332.987.025,00	PENDAPATAN ASLI DAERAH (PAD)
	5.05.02.2.02	Penelitian dan Pengembangan Bidang Sosial dan Kependudukan	Jumlah dokumen penelitian dan pengembangan bidang Sosial dan Kependudukan	1 Dokumen												
2080	5.05.02.2.02.0001	Penelitian dan Pengembangan Bidang Aspek- Aspek Sosial														
			Jumlah Dokumen Hasil Penelitian dan Pengembangan Bidang Aspek-Aspek Sosial	1 Dokumen	122.300.000,00	122.300.000,00	0,00	0,00	0,00	0,00	0,00	0,00	0,00	122.300.000,00	122.300.000,00	PENDAPATAN ASLI DAERAH (PAD)
2081	5.05.02.2.02.0005	Penelitian dan Pengembangan Pariwisata														
			Jumlah Dokumen Hasil Penelitian dan Pengembangan Pariwisata	0 Dokumen	0,00	0,00	0,00	0,00	0,00	0,00	0,00	0,00	0,00	0,00	0,00	PENDAPATAN ASLI DAERAH (PAD)
	5.05.02.2.03	Penelitian dan Pengembangan Bidang Ekonomi dan Pembangunan	Jumlah dokumen Penelitian dan Pengembangan Bidang Ekonomi dan Pembangunan	2 Dokumen												
2082	5.05.02.2.03.0001	Penelitian dan Pengembangan Koperasi, Usaha Kecil dan Menengah														
			Jumlah Dokumen Hasil Penelitian dan Pengembangan Koperasi, Usaha Kecil dan Menengah	1 Dokumen	135.400.000,00	135.400.000,00	0,00	0,00	0,00	0,00	0,00	0,00	0,00	135.400.000,00	135.400.000,00	PENDAPATAN ASLI DAERAH (PAD)
2083	5.05.02.2.03.0009	Penelitian dan Pengembangan Pekerjaan Umum														
			Jumlah Dokumen Hasil Penelitian dan Pengembangan Pekerjaan Umum	1 Dokumen	150.000.000,00	150.000.000,00	0,00	0,00	0,00	0,00	0,00	0,00	0,00	150.000.000,00	150.000.000,00	PENDAPATAN ASLI DAERAH (PAD)
2084	5.05.02.2.03.0010	Penelitian dan Pengembangan Perhubungan														
			Jumlah Dokumen Hasil Penelitian dan Pengembangan Perhubungan	0 Dokumen	0,00	0,00	0,00	0,00	0,00	0,00	0,00	0,00	0,00	0,00	0,00	PENDAPATAN ASLI DAERAH (PAD)
	5.05.02.2.04	Pengembangan Inovasi dan Teknologi	Jumlah dokumen Pengembangan Inovasi dan Teknologi	4 Dokumen												
2085	5.05.02.2.04.0003	Diseminasi Jenis, Prosedur dan Metode Penyelenggaraan Pemerintahan Daerah yang Bersifat Inovatif														
			Jumlah Laporan Hasil Pelaksanaan Diseminasi Jenis, Prosedur dan Metode Penyelenggaraan Pemerintahan Daerah yang Bersifat Inovatif	1 Laporan	181.800.000,00	154.500.000,00	0,00	0,00	0,00	0,00	0,00	0,00	0,00	181.800.000,00	154.500.000,00	PENDAPATAN ASLI DAERAH (PAD)

No	Kode	Urusan / Bidang Urusan / Program / Kegiatan / Sub Kegiatan	Indikator Program / Kegiatan / Sub Kegiatan	Capaian Kinerja Dan Kerangka Pendanaan												
				Target	Pagu Indikatif Belanja (Rp)											Sumber Dana
					Operasi		Modal		Tidak Terduga		Transfer		Total			
					Sebelum	Sesudah	Sebelum	Sesudah	Sebelum	Sesudah	Sebelum	Sesudah	Sebelum	Sesudah		
1	2	3	4	5	6	7	8	9	10	11	12	13	14	15	16	
2086	5.05.02.2.04.0004	Sosialisasi dan Diseminasi Hasil-Hasil Kelitbangan														
			Jumlah Laporan Hasil Penyelenggaraan Sosialisasi dan Diseminasi Hasil-Hasil Kelitbangan	2 Laporan	255.506.800,00	279.206.800,00	0,00	0,00	0,00	0,00	0,00	0,00	0,00	255.506.800,00	279.206.800,00	PENDAPATAN ASLI DAERAH (PAD)
2087	5.05.02.2.04.0005	Fasilitasi Hak Kekayaan Intelektual														
			Jumlah Laporan Pelaksanaan Fasilitasi Hak Kekayaan Intelektual	1 Laporan	100.000.000,00	100.000.000,00	0,00	0,00	0,00	0,00	0,00	0,00	0,00	100.000.000,00	100.000.000,00	PENDAPATAN ASLI DAERAH (PAD)
		Badan Keuangan dan Aset Daerah														
	5	UNSUR PENUNJANG URUSAN PEMERINTAHAN														
	5.02	KEUANGAN														
	5.02.01	PROGRAM PENUNJANG URUSAN PEMERINTAHAN DAERAH KABUPATEN/KOTA	persentase kebutuhan administrasi umum yang ditindaklanjuti sesuai ketentuan	100 %												
	5.02.01.2.01	Perencanaan, Penganggaran, dan Evaluasi Kinerja Perangkat Daerah	Persentase dokumen perencanaan, penganggaran, dan evaluasi kinerja Perangkat Daerah yang disusun sesuai ketentuan	100 %												
2088	5.02.01.2.01.0001	Penyusunan Dokumen Perencanaan Perangkat Daerah														
			Jumlah Dokumen Perencanaan Perangkat Daerah	10 Dokumen	188.210.000,00	56.610.000,00	0,00	0,00	0,00	0,00	0,00	0,00	0,00	188.210.000,00	56.610.000,00	Dana Transfer Umum-Dana Alokasi Umum
2089	5.02.01.2.01.0006	Koordinasi dan Penyusunan Laporan Capaian Kinerja dan Ikhtisar Realisasi Kinerja SKPD														
			Jumlah Laporan Capaian Kinerja dan Ikhtisar Realisasi Kinerja SKPD dan Laporan Hasil Koordinasi Penyusunan Laporan Capaian Kinerja dan Ikhtisar Realisasi Kinerja SKPD	3 Laporan	56.660.000,00	56.660.000,00	0,00	0,00	0,00	0,00	0,00	0,00	0,00	56.660.000,00	56.660.000,00	Dana Transfer Umum-Dana Alokasi Umum
	5.02.01.2.02	Administrasi Keuangan Perangkat Daerah	Persentase penyediaan dokumen administrasi keuangan tepat waktu	100 %												
2090	5.02.01.2.02.0001	Penyediaan Gaji dan Tunjangan ASN														
			Jumlah Orang yang Menerima Gaji dan Tunjangan ASN	57 Orang/bulan	10.355.223.898,00	10.917.386.300,00	0,00	0,00	0,00	0,00	0,00	0,00	0,00	10.355.223.898,00	10.917.386.300,00	Dana Transfer Umum-Dana Alokasi Umum PENDAPATAN ASLI DAERAH (PAD)
2091	5.02.01.2.02.0003	Pelaksanaan Penatausahaan dan Pengujian/Verifikasi Keuangan SKPD														
			Jumlah Dokumen Penatausahaan dan Pengujian/Verifikasi Keuangan SKPD	500 Dokumen	94.059.248,00	90.559.248,00	0,00	0,00	0,00	0,00	0,00	0,00	0,00	94.059.248,00	90.559.248,00	Dana Transfer Umum-Dana Alokasi Umum
	5.02.01.2.03	Administrasi Barang Milik Daerah pada Perangkat Daerah	Persentase barang milik daerah yang terinventarisir	100 %												
2092	5.02.01.2.03.0002	Pengamanan Barang Milik Daerah SKPD														
			Jumlah Dokumen Pengamanan Barang Milik Daerah SKPD	1 Dokumen	41.590.000,00	40.910.000,00	0,00	0,00	0,00	0,00	0,00	0,00	0,00	41.590.000,00	40.910.000,00	Dana Transfer Umum-Dana Alokasi Umum
	5.02.01.2.05	Administrasi Kepegawaian Perangkat Daerah	Persentase pegawai yang terfasilitasi layanan kepegawaian	100 %												
2093	5.02.01.2.05.0003	Pendataan dan Pengolahan Administrasi Kepegawaian														

No	Kode	Urusan / Bidang Urusan / Program / Kegiatan / Sub Kegiatan	Indikator Program / Kegiatan / Sub Kegiatan	Capaian Kinerja Dan Kerangka Pendanaan												
				Target	Pagu Indikatif Belanja (Rp)											Sumber Dana
					Operasi		Modal		Tidak Terduga		Transfer		Total			
					Sebelum	Sesudah	Sebelum	Sesudah	Sebelum	Sesudah	Sebelum	Sesudah	Sebelum	Sesudah		
1	2	3	4	5	6	7	8	9	10	11	12	13	14	15	16	
			Jumlah Dokumen Pendataan dan Pengolahan Administrasi Kepegawaian	6 Dokumen	63.804.000,00	3.180.000,00	0,00	0,00	0,00	0,00	0,00	0,00	63.804.000,00	3.180.000,00	Dana Transfer Umum-Dana Alokasi Umum	
2094	5.02.01.2.05.0010	Sosialisasi Peraturan Perundang-Undangan														
			Jumlah Orang yang Mengikuti Sosialisasi Peraturan Perundang-Undangan	132 Orang	131.560.400,00	191.780.400,00	0,00	0,00	0,00	0,00	0,00	0,00	131.560.400,00	191.780.400,00	Dana Transfer Umum-Dana Alokasi Umum	
2095	5.02.01.2.05.0011	Bimbingan Teknis Implementasi Peraturan Perundang-Undangan														
			Jumlah Orang yang Mengikuti Bimbingan Teknis Implementasi Peraturan Perundang-Undangan	80 Orang	649.246.992,00	718.080.400,00	0,00	0,00	0,00	0,00	0,00	0,00	649.246.992,00	718.080.400,00	Dana Transfer Umum-Dana Alokasi Umum	
	5.02.01.2.06	Administrasi Umum Perangkat Daerah	Persentase kesesuaian dokumen penganggaran dengan dokumen perencanaan	100 %												
2096	5.02.01.2.06.0001	Penyediaan Komponen Instalasi Listrik/Penerangan Bangunan Kantor														
			Jumlah Paket Komponen Instalasi Listrik/Penerangan Bangunan Kantor yang Disediakan	1 Paket	17.047.000,00	17.047.000,00	0,00	0,00	0,00	0,00	0,00	0,00	17.047.000,00	17.047.000,00	Dana Transfer Umum-Dana Alokasi Umum	
2097	5.02.01.2.06.0002	Penyediaan Peralatan dan Perlengkapan Kantor														
			Jumlah Paket Peralatan dan Perlengkapan Kantor yang Disediakan	6 Paket	502.402.200,00	669.219.200,00	0,00	0,00	0,00	0,00	0,00	0,00	502.402.200,00	669.219.200,00	Dana Transfer Umum-Dana Alokasi Umum	
2098	5.02.01.2.06.0004	Penyediaan Bahan Logistik Kantor														
			Jumlah Paket Bahan Logistik Kantor yang Disediakan	1 Paket	90.000.000,00	90.000.000,00	0,00	0,00	0,00	0,00	0,00	0,00	90.000.000,00	90.000.000,00	Dana Transfer Umum-Dana Alokasi Umum	
2099	5.02.01.2.06.0005	Penyediaan Barang Cetak dan Penggandaan														
			Jumlah Paket Barang Cetak dan Penggandaan yang Disediakan	2 Paket	247.050.500,00	247.380.500,00	0,00	0,00	0,00	0,00	0,00	0,00	247.050.500,00	247.380.500,00	Dana Transfer Umum-Dana Alokasi Umum	
2100	5.02.01.2.06.0006	Penyediaan Bahan Bacaan dan Peraturan Perundang-undangan														
			Jumlah Dokumen Bahan Bacaan dan Peraturan Perundang-Undangan yang Disediakan	3 Dokumen	58.430.000,00	41.210.000,00	0,00	0,00	0,00	0,00	0,00	0,00	58.430.000,00	41.210.000,00	Dana Transfer Umum-Dana Alokasi Umum	
2101	5.02.01.2.06.0009	Penyelenggaraan Rapat Koordinasi dan Konsultasi SKPD														
			Jumlah Laporan Penyelenggaraan Rapat Koordinasi dan Konsultasi SKPD	120 Laporan	1.676.030.000,00	1.766.620.000,00	0,00	0,00	0,00	0,00	0,00	0,00	1.676.030.000,00	1.766.620.000,00	Dana Transfer Umum-Dana Alokasi Umum	
	5.02.01.2.07	Pengadaan Barang Milik Daerah Penunjang Urusan Pemerintah Daerah	Persentase pengadaan barang milik daerah sesuai RKBMD	100 %												
2102	5.02.01.2.07.0006	Pengadaan Peralatan dan Mesin Lainnya														
			Jumlah Unit Peralatan dan Mesin Lainnya yang Disediakan	6 Unit	3.380.000,00	4.040.000,00	191.500.000,00	944.056.854,00	0,00	0,00	0,00	0,00	194.880.000,00	948.096.854,00	Dana Transfer Umum-Dana Alokasi Umum	
	5.02.01.2.08	Penyediaan Jasa Penunjang Urusan Pemerintahan Daerah	Persentase surat dinas yang ditindaklanjuti	100 %												
2103	5.02.01.2.08.0001	Penyediaan Jasa Surat Menyurat														
			Jumlah Laporan Penyediaan Jasa Surat Menyurat	24 Laporan	341.586.000,00	352.981.000,00	0,00	0,00	0,00	0,00	0,00	0,00	341.586.000,00	352.981.000,00	Dana Transfer Umum-Dana Alokasi Umum	



No	Kode	Urusan / Bidang Urusan / Program / Kegiatan / Sub Kegiatan	Indikator Program / Kegiatan / Sub Kegiatan	Capaian Kinerja Dan Kerangka Pendanaan												
				Target	Pagu Indikatif Belanja (Rp)											Sumber Dana
					Operasi		Modal		Tidak Terduga		Transfer		Total			
					Sebelum	Sesudah	Sebelum	Sesudah	Sebelum	Sesudah	Sebelum	Sesudah	Sebelum	Sesudah		
1	2	3	4	5	6	7	8	9	10	11	12	13	14	15	16	
2104	5.02.01.2.08.0002	Penyediaan Jasa Komunikasi, Sumber Daya Air dan Listrik														
			Jumlah Laporan Penyediaan Jasa Komunikasi, Sumber Daya Air dan Listrik yang Disediakan	3 Laporan	134.325.900,00	123.993.000,00	1.000.000,00	3.000.000,00	0,00	0,00	0,00	0,00	135.325.900,00	126.993.000,00	Dana Transfer Umum-Dana Alokasi Umum	
2105	5.02.01.2.08.0003	Penyediaan Jasa Peralatan dan Perlengkapan Kantor														
			Jumlah Laporan Penyediaan Jasa Peralatan dan Perlengkapan Kantor yang Disediakan	2 Laporan	132.440.000,00	211.760.000,00	0,00	0,00	0,00	0,00	0,00	0,00	132.440.000,00	211.760.000,00	Dana Transfer Umum-Dana Alokasi Umum	
2106	5.02.01.2.08.0004	Penyediaan Jasa Pelayanan Umum Kantor														
			Jumlah Laporan Penyediaan Jasa Pelayanan Umum Kantor yang Disediakan	1 Laporan	815.306.250,00	945.646.250,00	0,00	0,00	0,00	0,00	0,00	0,00	815.306.250,00	945.646.250,00	Dana Transfer Umum-Dana Alokasi Umum	
	5.02.01.2.09	Pemeliharaan Barang Milik Daerah Penunjang Urusan Pemerintahan Daerah	Persentase barang milik daerah yang terpelihara	100 %												
2107	5.02.01.2.09.0002	Penyediaan Jasa Pemeliharaan, Biaya Pemeliharaan, Pajak dan Perizinan Kendaraan Dinas Operasional atau Lapangan														
			Jumlah Kendaraan Dinas Operasional atau Lapangan yang Dipelihara dan dibayarkan Pajak dan Perizinannya	34 Unit	395.250.000,00	395.250.000,00	0,00	0,00	0,00	0,00	0,00	0,00	395.250.000,00	395.250.000,00	Dana Transfer Umum-Dana Alokasi Umum	
2108	5.02.01.2.09.0009	Pemeliharaan/Rehabilitasi Gedung Kantor dan Bangunan Lainnya														
			Jumlah Gedung Kantor dan Bangunan Lainnya yang Dipelihara/Direhabilitasi	1 Unit	0,00	0,00	105.000.000,00	225.000.000,00	0,00	0,00	0,00	0,00	105.000.000,00	225.000.000,00	Dana Transfer Umum-Dana Alokasi Umum	
	5.02.02	PROGRAM PENGELOLAAN KEUANGAN DAERAH	Persentase Pelayanan Perbendaharaan yang tertib dan sesuai ketentuan	100 %												
	5.02.02.2.01	Koordinasi dan Penyusunan Rencana Anggaran Daerah	Persentase Perangkat Daerah yang menginput penganggaran tepat waktu dan selaras dengan perencanaan	100 %												
2109	5.02.02.2.01.0001	Koordinasi dan Penyusunan KUA dan PPAS														
			Jumlah Dokumen KUA dan PPAS yang Disusun	2 Dokumen	124.390.000,00	124.390.000,00	0,00	0,00	0,00	0,00	0,00	0,00	124.390.000,00	124.390.000,00	Dana Transfer Umum-Dana Alokasi Umum	
2110	5.02.02.2.01.0002	Koordinasi dan Penyusunan Perubahan KUA dan Perubahan PPAS														
			Jumlah Dokumen Perubahan KUA dan Perubahan PPAS yang Disusun	2 Dokumen	113.533.100,00	112.853.100,00	0,00	0,00	0,00	0,00	0,00	0,00	113.533.100,00	112.853.100,00	Dana Transfer Umum-Dana Alokasi Umum	
2111	5.02.02.2.01.0007	Koordinasi dan Penyusunan Peraturan Daerah tentang APBD dan Peraturan Kepala Daerah tentang Penjabaran APBD														
			Jumlah Peraturan Daerah tentang APBD dan Peraturan Kepala Daerah tentang Penjabaran APBD	2 Dokumen	337.790.000,00	287.790.000,00	0,00	0,00	0,00	0,00	0,00	0,00	337.790.000,00	287.790.000,00	Dana Transfer Umum-Dana Alokasi Umum	
2112	5.02.02.2.01.0008	Koordinasi dan Penyusunan Peraturan Daerah tentang Perubahan APBD dan Peraturan Kepala Daerah tentang Penjabaran Perubahan APBD														

No	Kode	Urusan / Bidang Urusan / Program / Kegiatan / Sub Kegiatan	Indikator Program / Kegiatan / Sub Kegiatan	Capaian Kinerja Dan Kerangka Pendanaan												
				Target	Pagu Indikatif Belanja (Rp)											Sumber Dana
					Operasi		Modal		Tidak Terduga		Transfer		Total			
					Sebelum	Sesudah	Sebelum	Sesudah	Sebelum	Sesudah	Sebelum	Sesudah	Sebelum	Sesudah		
1	2	3	4	5	6	7	8	9	10	11	12	13	14	15	16	
			Jumlah Peraturan Daerah tentang Perubahan APBD dan Peraturan Kepala Daerah tentang Penjabaran Perubahan APBD	2 Dokumen	128.200.000,00	128.200.000,00	0,00	0,00	0,00	0,00	0,00	0,00	128.200.000,00	128.200.000,00	Dana Transfer Umum-Dana Alokasi Umum	
2113	5.02.02.2.01.0009	Koordinasi dan Penyusunan Regulasi serta Kebijakan Bidang Anggaran														
			Jumlah Dokumen Regulasi serta Kebijakan Bidang Anggaran	1 Dokumen	0,00	114.720.000,00	0,00	0,00	0,00	0,00	0,00	0,00	0,00	114.720.000,00	Dana Transfer Umum-Dana Alokasi Umum	
2114	5.02.02.2.01.0009	Koordinasi dan Penyusunan Regulasi serta Kebijakan Bidang Anggaran														
			Jumlah Dokumen Regulasi serta Kebijakan Bidang Anggaran	4 Dokumen	536.410.000,00	0,00	0,00	0,00	0,00	0,00	0,00	0,00	536.410.000,00	0,00	Dana Transfer Umum-Dana Alokasi Umum	
2115	5.02.02.2.01.0013	Pembinaan Perencanaan Penganggaran Daerah Pemerintah Kabupaten/Kota														
			Jumlah Orang yang Mengikuti Pembinaan Penganggaran Daerah Pemerintah Kabupaten/Kota	132 Orang	284.790.000,00	284.790.000,00	0,00	0,00	0,00	0,00	0,00	0,00	284.790.000,00	284.790.000,00	Dana Transfer Umum-Dana Alokasi Umum	
	5.02.02.2.02	Koordinasi dan Pengelolaan Perbendaharaan Daerah	Persentase kesesuaian proses penerbitan SP2D sesuai dengan ketentuan yang berlaku	100 %												
2116	5.02.02.2.02.0001	Koordinasi dan Pengelolaan Kas Daerah														
			Jumlah Dokumen Hasil Koordinasi dan Pengelolaan Kas Daerah	12 Dokumen	434.007.800,00	427.462.800,00	0,00	0,00	0,00	0,00	0,00	0,00	434.007.800,00	427.462.800,00	Dana Transfer Umum-Dana Alokasi Umum	
2117	5.02.02.2.02.0003	Penyiapan, Pelaksanaan Pengendalian dan Penerbitan Anggaran Kas dan SPD														
			Jumlah Dokumen Hasil Pengendalian dan Penerbitan Anggaran Kas dan SPD	56 Dokumen	138.660.500,00	129.845.500,00	0,00	0,00	0,00	0,00	0,00	0,00	138.660.500,00	129.845.500,00	Dana Transfer Umum-Dana Alokasi Umum	
2118	5.02.02.2.02.0005	Koordinasi, Fasilitasi, Asistensi, Sinkronisasi, Supervisi, Monitoring dan Evaluasi Pengelolaan Dana Perimbangan dan Dana Transfer Lainnya														
			Jumlah Dokumen Hasil Koordinasi, Fasilitasi, Asistensi, Sinkronisasi, Supervisi, Monitoring, dan Evaluasi Pengelolaan Dana Perimbangan dan Dana Transfer Lainnya	12 Dokumen	63.479.750,00	56.479.750,00	0,00	0,00	0,00	0,00	0,00	0,00	63.479.750,00	56.479.750,00	Dana Transfer Umum-Dana Alokasi Umum	
2119	5.02.02.2.02.0006	Koordinasi, Pelaksanaan Kerja Sama dan Pemantauan Transaksi Non Tunai dengan Lembaga Keuangan Bank dan Lembaga Keuangan Bukan Bank														
			Jumlah Dokumen Hasil Koordinasi, Pelaksanaan Kerja Sama dan Pemantauan Transaksi Non Tunai dengan Lembaga Keuangan Bank dan Lembaga Keuangan Bukan Bank	12 Dokumen	53.619.750,00	51.169.750,00	0,00	0,00	0,00	0,00	0,00	0,00	53.619.750,00	51.169.750,00	Dana Transfer Umum-Dana Alokasi Umum	
2120	5.02.02.2.02.0010	Penyusunan Petunjuk Teknis Administrasi Keuangan yang Berkaitan dengan Penerimaan dan Pengeluaran Kas serta Penatausahaan dan Pertanggungjawaban Sub Kegiatan														

No	Kode	Urusan / Bidang Urusan / Program / Kegiatan / Sub Kegiatan	Indikator Program / Kegiatan / Sub Kegiatan	Capaian Kinerja Dan Kerangka Pendanaan												
				Target	Pagu Indikatif Belanja (Rp)											Sumber Dana
					Operasi		Modal		Tidak Terduga		Transfer		Total			
					Sebelum	Sesudah	Sebelum	Sesudah	Sebelum	Sesudah	Sebelum	Sesudah	Sebelum	Sesudah		
1	2	3	4	5	6	7	8	9	10	11	12	13	14	15	16	
			Jumlah Petunjuk Teknis Administrasi Keuangan yang Berkaitan dengan Penerimaan dan Pengeluaran Kas serta Penatausahaan dan Pertanggungjawaban Sub Kegiatan	0 Dokumen	0,00	0,00	0,00	0,00	0,00	0,00	0,00	0,00	0,00	0,00	0,00	Dana Transfer Umum-Dana Alokasi Umum
2121	5.02.02.2.02.0010	Penyusunan Petunjuk Teknis Administrasi Keuangan yang Berkaitan dengan Penerimaan dan Pengeluaran Kas serta Penatausahaan dan Pertanggungjawaban Sub Kegiatan														
			Jumlah Petunjuk Teknis Administrasi Keuangan yang Berkaitan dengan Penerimaan dan Pengeluaran Kas serta Penatausahaan dan Pertanggungjawaban Sub Kegiatan	1 Dokumen	1.050.000,00	0,00	0,00	0,00	0,00	0,00	0,00	0,00	0,00	1.050.000,00	0,00	Dana Transfer Umum-Dana Alokasi Umum
2122	5.02.02.2.02.0011	Pembinaan Penatausahaan Keuangan Pemerintah Kabupaten/Kota														
			Jumlah Orang yang Mengikuti Pembinaan Penatausahaan Keuangan Pemerintah Kabupaten/Kota	190 Orang	501.438.500,00	117.979.500,00	0,00	0,00	0,00	0,00	0,00	0,00	0,00	501.438.500,00	117.979.500,00	Dana Transfer Umum-Dana Alokasi Umum
	5.02.02.2.03	Koordinasi dan Pelaksanaan Akuntansi dan Pelaporan Keuangan Daerah	Penyampaian L/K Pemda yang tepat waktu	tepat waktu												
2123	5.02.02.2.03.0004	Konsolidasi Laporan Keuangan SKPD, BLUD dan Laporan Keuangan Pemerintah Daerah														
			Jumlah Laporan Keuangan SKPD, BLUD dan Laporan Keuangan Pemerintah Daerah yang Terkonsolidasi	7 Laporan	824.761.400,00	729.515.800,00	0,00	0,00	0,00	0,00	0,00	0,00	0,00	824.761.400,00	729.515.800,00	Dana Transfer Umum-Dana Alokasi Umum
2124	5.02.02.2.03.0005	Koordinasi dan Penyusunan Rancangan Peraturan Daerah tentang Pertanggungjawaban Pelaksanaan APBD Kabupaten/Kota dan Rancangan Peraturan Kepala Daerah tentang Penjabaran Pertanggungjawaban Pelaksanaan APBD Kabupaten/Kota														
			Jumlah Rancangan Peraturan Daerah tentang Pertanggungjawaban Pelaksanaan APBD Kabupaten/Kota dan Rancangan Peraturan Kepala Daerah tentang Penjabaran Pertanggungjawaban Pelaksanaan APBD Kabupaten/Kota	2 Dokumen	100.190.000,00	100.190.000,00	0,00	0,00	0,00	0,00	0,00	0,00	0,00	100.190.000,00	100.190.000,00	Dana Transfer Umum-Dana Alokasi Umum
2125	5.02.02.2.03.0007	Koordinasi, Sinkronisasi, dan Penyelesaian Tuntutan Perbendaharaan dan Tuntutan Kerugian Daerah														
			Jumlah Dokumen Hasil Koordinasi, Sinkronisasi, dan Penyelesaian Tuntutan Perbendaharaan dan Tuntutan Kerugian Daerah	4 Dokumen	27.180.000,00	27.180.000,00	0,00	0,00	0,00	0,00	0,00	0,00	0,00	27.180.000,00	27.180.000,00	Dana Transfer Umum-Dana Alokasi Umum
2126	5.02.02.2.03.0010	Penyusunan Sistem dan Prosedur Akuntansi dan Pelaporan Keuangan Pemerintah Daerah														
			Jumlah Sistem dan Prosedur Akuntansi dan Pelaporan Keuangan Pemerintah Daerah	0 Dokumen	0,00	0,00	0,00	0,00	0,00	0,00	0,00	0,00	0,00	0,00	0,00	Dana Transfer Umum-Dana Alokasi Umum

No	Kode	Urusan / Bidang Urusan / Program / Kegiatan / Sub Kegiatan	Indikator Program / Kegiatan / Sub Kegiatan	Capaian Kinerja Dan Kerangka Pendanaan												
				Target	Pagu Indikatif Belanja (Rp)											Sumber Dana
					Operasi		Modal		Tidak Terduga		Transfer		Total			
					Sebelum	Sesudah	Sebelum	Sesudah	Sebelum	Sesudah	Sebelum	Sesudah	Sebelum	Sesudah		
1	2	3	4	5	6	7	8	9	10	11	12	13	14	15	16	
2127	5.02.02.2.03.0010	Penyusunan Sistem dan Prosedur Akuntansi dan Pelaporan Keuangan Pemerintah Daerah														
			Jumlah Sistem dan Prosedur Akuntansi dan Pelaporan Keuangan Pemerintah Daerah	1 Dokumen	29.810.000,00	0,00	0,00	0,00	0,00	0,00	0,00	0,00	0,00	29.810.000,00	0,00	Dana Transfer Umum-Dana Alokasi Umum
2128	5.02.02.2.03.0011	Pembinaan Akuntansi, Pelaporan dan Pertanggungjawaban Pemerintah Kabupaten/Kota														
			Jumlah Orang yang Mengikuti Pembinaan Akuntansi, Pelaporan dan Pertanggungjawaban Pemerintah Kabupaten/Kota	190 Orang	501.100.100,00	326.420.100,00	0,00	0,00	0,00	0,00	0,00	0,00	0,00	501.100.100,00	326.420.100,00	Dana Transfer Umum-Dana Alokasi Umum
	5.02.02.2.04	Penunjang Urusan Kewenangan Pengelolaan Keuangan Daerah	Persentase terpenuhinya dana darurat dan mendesak	100 %												
2129	5.02.02.2.04.0009	Pengelolaan Dana Darurat dan Mendesak														
			Jumlah Laporan Hasil Pengelolaan Dana Darurat dan Mendesak	5 Laporan	0,00	0,00	0,00	0,00	9.737.230.994,00	0,00	0,00	0,00	0,00	9.737.230.994,00	0,00	Dana Transfer Umum-Dana Alokasi Umum
2130	5.02.02.2.04.0009	Pengelolaan Dana Darurat dan Mendesak														
			Jumlah Laporan Hasil Pengelolaan Dana Darurat dan Mendesak	5 Laporan	0,00	0,00	0,00	0,00	0,00	3.932.959.887,00	0,00	0,00	0,00	0,00	3.932.959.887,00	Dana Transfer Umum-Dana Alokasi Umum
	5.02.02.2.05	Pengelolaan Data dan Implementasi Sistem Informasi Pemerintah Daerah Lingkup Keuangan Daerah	Persentase ketersediaan data dalam Implementasi Sistem informasi Pemerintahan Daerah	100 %												
2131	5.02.02.2.05.0003	Pembinaan Sistem Informasi Pemerintah Daerah Bidang Keuangan Daerah Pemerintah Kabupaten/Kota														
			Jumlah Orang yang Mengikuti Pembinaan Sistem Informasi Pemerintah Daerah Bidang Keuangan Daerah Pemerintah Kabupaten/Kota	190 Orang	316.357.200,00	368.300.000,00	0,00	0,00	0,00	0,00	0,00	0,00	0,00	316.357.200,00	368.300.000,00	Dana Transfer Umum-Dana Alokasi Umum
	5.02.03	PROGRAM PENGELOLAAN BARANG MILIK DAERAH	Persentase Laporan BMD SKPD yang sesuai dengan ketentuan Kontribusi pemanfaatan Barang Milik Daerah berupa tanah dan bangunan	100 % 15.5 Miliar Rupiah												
	5.02.03.2.01	Pengelolaan Barang Milik Daerah	Persentase data Barang Milik Daerah yang akurat sesuai dengan pemanfaatan dan peruntukannya	100 %												
2132	5.02.03.2.01.0001	Penyusunan Standar Harga														
			Jumlah Standar Harga yang Disusun	0 Dokumen	0,00	0,00	0,00	0,00	0,00	0,00	0,00	0,00	0,00	0,00	0,00	Dana Transfer Umum-Dana Alokasi Umum
2133	5.02.03.2.01.0001	Penyusunan Standar Harga														
			Jumlah Standar Harga yang Disusun	1 Dokumen	1.050.000,00	0,00	0,00	0,00	0,00	0,00	0,00	0,00	0,00	1.050.000,00	0,00	Dana Transfer Umum-Dana Alokasi Umum
2134	5.02.03.2.01.0003	Penyusunan Perencanaan Kebutuhan Barang Milik Daerah														
			Jumlah Rencana Kebutuhan Barang Milik Daerah	1 Dokumen	28.735.000,00	28.735.000,00	0,00	0,00	0,00	0,00	0,00	0,00	0,00	28.735.000,00	28.735.000,00	Dana Transfer Umum-Dana Alokasi Umum
2135	5.02.03.2.01.0004	Penyusunan Kebijakan Pengelolaan Barang Milik Daerah														
			Jumlah Kebijakan Pengelolaan Barang Milik Daerah	0 Dokumen	0,00	59.080.000,00	0,00	0,00	0,00	0,00	0,00	0,00	0,00	0,00	59.080.000,00	Dana Transfer Umum-Dana Alokasi Umum

No	Kode	Urusan / Bidang Urusan / Program / Kegiatan / Sub Kegiatan	Indikator Program / Kegiatan / Sub Kegiatan	Capaian Kinerja Dan Kerangka Pendanaan												
				Target	Pagu Indikatif Belanja (Rp)											Sumber Dana
					Operasi		Modal		Tidak Terduga		Transfer		Total			
					Sebelum	Sesudah	Sebelum	Sesudah	Sebelum	Sesudah	Sebelum	Sesudah	Sebelum	Sesudah		
1	2	3	4	5	6	7	8	9	10	11	12	13	14	15	16	
2136	5.02.03.2.01.0004	Penyusunan Kebijakan Pengelolaan Barang Milik Daerah														
			Jumlah Kebijakan Pengelolaan Barang Milik Daerah	2 Dokumen	31.080.000,00	0,00	0,00	0,00	0,00	0,00	0,00	0,00	0,00	31.080.000,00	0,00	Dana Transfer Umum-Dana Alokasi Umum
2137	5.02.03.2.01.0005	Penatausahaan Barang Milik Daerah														
			Jumlah Laporan Penatausahaan Barang Milik Daerah	12 Laporan	698.246.000,00	441.945.000,00	150.000.000,00	330.000.000,00	0,00	0,00	0,00	0,00	0,00	848.246.000,00	771.945.000,00	Dana Transfer Umum-Dana Alokasi Umum
2138	5.02.03.2.01.0006	Inventarisasi Barang Milik Daerah														
			Jumlah Laporan Hasil Inventarisasi (LHI) Barang Milik Daerah	1 Laporan	212.591.000,00	398.081.000,00	0,00	0,00	0,00	0,00	0,00	0,00	0,00	212.591.000,00	398.081.000,00	Dana Transfer Umum-Dana Alokasi Umum
2139	5.02.03.2.01.0007	Pengamanan Barang Milik Daerah														
			Jumlah Laporan Hasil Pengamanan Barang Milik Daerah	3 Laporan	940.631.400,00	1.136.237.738,00	192.500.000,00	192.500.000,00	0,00	0,00	0,00	0,00	0,00	1.133.131.400,00	1.328.737.738,00	Dana Transfer Umum-Dana Alokasi Umum
2140	5.02.03.2.01.0008	Penilaian Barang Milik Daerah														
			Jumlah Laporan Hasil Penilaian Barang Milik Daerah dan Hasil Koordinasi Penilaian Barang Milik Daerah	10 Laporan	944.219.000,00	1.049.591.500,00	0,00	0,00	0,00	0,00	0,00	0,00	0,00	944.219.000,00	1.049.591.500,00	Dana Transfer Umum-Dana Alokasi Umum
2141	5.02.03.2.01.0009	Pengawasan dan Pengendalian Pengelolaan Barang Milik Daerah														
			Jumlah Laporan Hasil Pengawasan dan Pengendalian Pengelolaan Barang Milik Daerah	2 Laporan	125.320.000,00	89.760.000,00	0,00	0,00	0,00	0,00	0,00	0,00	0,00	125.320.000,00	89.760.000,00	Dana Transfer Umum-Dana Alokasi Umum
2142	5.02.03.2.01.0010	Optimalisasi Penggunaan, Pemanfaatan, Pemindahtanganan, Pemusnahan, dan Penghapusan Barang Milik Daerah														
			Jumlah Dokumen Hasil Optimalisasi Penggunaan, Pemanfaatan, Pemindahtanganan, Pemusnahan, dan Penghapusan Barang Milik Daerah	150 Dokumen	373.401.000,00	422.446.000,00	0,00	0,00	0,00	0,00	0,00	0,00	0,00	373.401.000,00	422.446.000,00	Dana Transfer Umum-Dana Alokasi Umum
2143	5.02.03.2.01.0011	Rekonsiliasi dalam rangka Penyusunan Laporan Barang Milik Daerah														
			Jumlah Laporan Hasil Rekonsiliasi dalam rangka Penyusunan Laporan Barang Milik Daerah	132 Laporan	653.493.600,00	647.113.600,00	0,00	0,00	0,00	0,00	0,00	0,00	0,00	653.493.600,00	647.113.600,00	Dana Transfer Umum-Dana Alokasi Umum
2144	5.02.03.2.01.0012	Penyusunan Laporan Barang Milik Daerah														
			Jumlah Laporan Barang Milik Daerah yang Disusun	0 Laporan	0,00	4.070.000,00	0,00	0,00	0,00	0,00	0,00	0,00	0,00	0,00	4.070.000,00	Dana Transfer Umum-Dana Alokasi Umum
2145	5.02.03.2.01.0012	Penyusunan Laporan Barang Milik Daerah														
			Jumlah Laporan Barang Milik Daerah yang Disusun	2 Laporan	26.836.400,00	0,00	0,00	0,00	0,00	0,00	0,00	0,00	0,00	26.836.400,00	0,00	Dana Transfer Umum-Dana Alokasi Umum
2146	5.02.03.2.01.0013	Pembinaan Pengelolaan Barang Milik Daerah Pemerintah Kabupaten/Kota														
			Jumlah Orang yang Mengikuti Pembinaan Pengelolaan Barang Milik Daerah Pemerintah Kabupaten/Kota	132 Orang	103.481.200,00	90.481.200,00	0,00	0,00	0,00	0,00	0,00	0,00	0,00	103.481.200,00	90.481.200,00	Dana Transfer Umum-Dana Alokasi Umum
		Badan Pendapatan Daerah														

No	Kode	Urusan / Bidang Urusan / Program / Kegiatan / Sub Kegiatan	Indikator Program / Kegiatan / Sub Kegiatan	Capaian Kinerja Dan Kerangka Pendanaan												
				Target	Pagu Indikatif Belanja (Rp)											Sumber Dana
					Operasi		Modal		Tidak Terduga		Transfer		Total			
					Sebelum	Sesudah	Sebelum	Sesudah	Sebelum	Sesudah	Sebelum	Sesudah	Sebelum	Sesudah		
1	2	3	4	5	6	7	8	9	10	11	12	13	14	15	16	
	5	UNSUR PENUNJANG URUSAN PEMERINTAHAN														
	5.02	KEUANGAN														
	5.02.01	PROGRAM PENUNJANG URUSAN PEMERINTAHAN DAERAH KABUPATEN/KOTA	persentase pelaporan administrasi kepegawaian tepat waktu	100 %												
	5.02.01.2.01	Perencanaan, Penganggaran, dan Evaluasi Kinerja Perangkat Daerah	Jumlah dokumen perencanaan , penganggaran dan evaluasi kinerja perangkat daerah	6 Dokumen												
2147	5.02.01.2.01.0001	Penyusunan Dokumen Perencanaan Perangkat Daerah														
			Jumlah Dokumen Perencanaan Perangkat Daerah	2 Dokumen	252.700.000,00	123.250.000,00	0,00	0,00	0,00	0,00	0,00	0,00	252.700.000,00	123.250.000,00	PENDAPATAN ASLI DAERAH (PAD)	
2148	5.02.01.2.01.0007	Evaluasi Kinerja Perangkat Daerah														
			Jumlah Laporan Evaluasi Kinerja Perangkat Daerah	6 Laporan	603.600.000,00	532.600.000,00	0,00	0,00	0,00	0,00	0,00	0,00	603.600.000,00	532.600.000,00	PENDAPATAN ASLI DAERAH (PAD)	
	5.02.01.2.02	Administrasi Keuangan Perangkat Daerah	Jumlah laporan keuangan yang tersusun	173 Laporan												
2149	5.02.01.2.02.0001	Penyediaan Gaji dan Tunjangan ASN														
			Jumlah Orang yang Menerima Gaji dan Tunjangan ASN	87 Orang/bulan	49.128.301.274,00	0,00	0,00	0,00	0,00	0,00	0,00	0,00	49.128.301.274,00	0,00	Dana Transfer Umum-Dana Alokasi Umum PENDAPATAN ASLI DAERAH (PAD)	
2150	5.02.01.2.02.0001	Penyediaan Gaji dan Tunjangan ASN														
			Jumlah Orang yang Menerima Gaji dan Tunjangan ASN	87 Orang/bulan	0,00	33.671.722.789,00	0,00	0,00	0,00	0,00	0,00	0,00	0,00	33.671.722.789,00	Dana Transfer Umum-Dana Alokasi Umum PENDAPATAN ASLI DAERAH (PAD)	
2151	5.02.01.2.02.0005	Koordinasi dan Penyusunan Laporan Keuangan Akhir Tahun SKPD														
			Jumlah Laporan Keuangan Akhir Tahun SKPD dan Laporan Hasil Koordinasi Penyusunan Laporan Keuangan Akhir Tahun SKPD	173 Laporan	321.777.420,00	0,00	0,00	0,00	0,00	0,00	0,00	0,00	321.777.420,00	0,00	PENDAPATAN ASLI DAERAH (PAD)	
2152	5.02.01.2.02.0005	Koordinasi dan Penyusunan Laporan Keuangan Akhir Tahun SKPD														
			Jumlah Laporan Keuangan Akhir Tahun SKPD dan Laporan Hasil Koordinasi Penyusunan Laporan Keuangan Akhir Tahun SKPD	173 Laporan	0,00	251.217.420,00	0,00	0,00	0,00	0,00	0,00	0,00	0,00	251.217.420,00	PENDAPATAN ASLI DAERAH (PAD)	
	5.02.01.2.03	Administrasi Barang Milik Daerah pada Perangkat Daerah	Jumlah barang milik daerah yang mendapatkan jasa jaminan barang milik daerah	25 Kendaraan												
2153	5.02.01.2.03.0002	Pengamanan Barang Milik Daerah SKPD														
			Jumlah Dokumen Pengamanan Barang Milik Daerah SKPD	2 Dokumen	291.210.000,00	162.207.585,00	0,00	0,00	0,00	0,00	0,00	0,00	291.210.000,00	162.207.585,00	PENDAPATAN ASLI DAERAH (PAD)	
	5.02.01.2.05	Administrasi Kepegawaian Perangkat Daerah	Jumlah sumber daya aparatur yang ditingkatkan/dikembangkan kapasitasnya	185 Orang												
2154	5.02.01.2.05.0009	Pendidikan dan Pelatihan Pegawai Berdasarkan Tugas dan Fungsi														
			Jumlah Pegawai Berdasarkan Tugas dan Fungsi yang Mengikuti Pendidikan dan Pelatihan	180 Orang	0,00	1.004.012.000,00	0,00	0,00	0,00	0,00	0,00	0,00	0,00	1.004.012.000,00	PENDAPATAN ASLI DAERAH (PAD)	

No	Kode	Urusan / Bidang Urusan / Program / Kegiatan / Sub Kegiatan	Indikator Program / Kegiatan / Sub Kegiatan	Capaian Kinerja Dan Kerangka Pendanaan												
				Target	Pagu Indikatif Belanja (Rp)											Sumber Dana
					Operasi		Modal		Tidak Terduga		Transfer		Total			
					Sebelum	Sesudah	Sebelum	Sesudah	Sebelum	Sesudah	Sebelum	Sesudah	Sebelum	Sesudah		
1	2	3	4	5	6	7	8	9	10	11	12	13	14	15	16	
2155	5.02.01.2.05.0009	Pendidikan dan Pelatihan Pegawai Berdasarkan Tugas dan Fungsi														
			Jumlah Pegawai Berdasarkan Tugas dan Fungsi yang Mengikuti Pendidikan dan Pelatihan	87 Orang	500.100.000,00	0,00	0,00	0,00	0,00	0,00	0,00	0,00	0,00	500.100.000,00	0,00	PENDAPATAN ASLI DAERAH (PAD)
2156	5.02.01.2.05.0011	Bimbingan Teknis Implementasi Peraturan Perundang-Undangan														
			Jumlah Orang yang Mengikuti Bimbingan Teknis Implementasi Peraturan Perundang-Undangan	180 Orang	1.009.049.000,00	1.009.049.000,00	0,00	0,00	0,00	0,00	0,00	0,00	0,00	1.009.049.000,00	1.009.049.000,00	PENDAPATAN ASLI DAERAH (PAD)
	5.02.01.2.06	Administrasi Umum Perangkat Daerah	Jumlah kebutuhan administrasi umum	151 Unit												
2157	5.02.01.2.06.0001	Penyediaan Komponen Instalasi Listrik/Penerangan Bangunan Kantor														
			Jumlah Paket Komponen Instalasi Listrik/Penerangan Bangunan Kantor yang Disediakan	20 Paket	21.607.000,00	0,00	0,00	0,00	0,00	0,00	0,00	0,00	0,00	21.607.000,00	0,00	PENDAPATAN ASLI DAERAH (PAD)
2158	5.02.01.2.06.0001	Penyediaan Komponen Instalasi Listrik/Penerangan Bangunan Kantor														
			Jumlah Paket Komponen Instalasi Listrik/Penerangan Bangunan Kantor yang Disediakan	3 Paket	0,00	99.402.000,00	0,00	0,00	0,00	0,00	0,00	0,00	0,00	0,00	99.402.000,00	PENDAPATAN ASLI DAERAH (PAD)
2159	5.02.01.2.06.0002	Penyediaan Peralatan dan Perlengkapan Kantor														
			Jumlah Paket Peralatan dan Perlengkapan Kantor yang Disediakan	10 Paket	721.650.850,00	0,00	18.952.250,00	0,00	0,00	0,00	0,00	0,00	0,00	740.603.100,00	0,00	PENDAPATAN ASLI DAERAH (PAD)
2160	5.02.01.2.06.0002	Penyediaan Peralatan dan Perlengkapan Kantor														
			Jumlah Paket Peralatan dan Perlengkapan Kantor yang Disediakan	5 Paket	0,00	630.068.850,00	0,00	0,00	0,00	0,00	0,00	0,00	0,00	0,00	630.068.850,00	PENDAPATAN ASLI DAERAH (PAD)
2161	5.02.01.2.06.0004	Penyediaan Bahan Logistik Kantor														
			Jumlah Paket Bahan Logistik Kantor yang Disediakan	3 Paket	423.500.000,00	423.500.000,00	0,00	0,00	0,00	0,00	0,00	0,00	0,00	423.500.000,00	423.500.000,00	PENDAPATAN ASLI DAERAH (PAD)
2162	5.02.01.2.06.0005	Penyediaan Barang Cetak dan Penggandaan														
			Jumlah Paket Barang Cetak dan Penggandaan yang Disediakan	1 Paket	1.149.980.900,00	1.689.698.000,00	0,00	0,00	0,00	0,00	0,00	0,00	0,00	1.149.980.900,00	1.689.698.000,00	PENDAPATAN ASLI DAERAH (PAD)
2163	5.02.01.2.06.0006	Penyediaan Bahan Bacaan dan Peraturan Perundang-undangan														
			Jumlah Dokumen Bahan Bacaan dan Peraturan Perundang-Undangan yang Disediakan	1 Dokumen	30.000.000,00	30.000.000,00	0,00	0,00	0,00	0,00	0,00	0,00	0,00	30.000.000,00	30.000.000,00	PENDAPATAN ASLI DAERAH (PAD)
2164	5.02.01.2.06.0008	Fasilitasi Kunjungan Tamu														
			Jumlah Laporan Fasilitasi Kunjungan Tamu	12 Laporan	1.007.094.000,00	1.084.719.000,00	0,00	0,00	0,00	0,00	0,00	0,00	0,00	1.007.094.000,00	1.084.719.000,00	PENDAPATAN ASLI DAERAH (PAD)
2165	5.02.01.2.06.0009	Penyelenggaraan Rapat Koordinasi dan Konsultasi SKPD														
			Jumlah Laporan Penyelenggaraan Rapat Koordinasi dan Konsultasi SKPD	12 Laporan	934.986.750,00	1.002.428.925,00	0,00	0,00	0,00	0,00	0,00	0,00	0,00	934.986.750,00	1.002.428.925,00	PENDAPATAN ASLI DAERAH (PAD)

No	Kode	Urusan / Bidang Urusan / Program / Kegiatan / Sub Kegiatan	Indikator Program / Kegiatan / Sub Kegiatan	Capaian Kinerja Dan Kerangka Pendanaan												
				Target	Pagu Indikatif Belanja (Rp)											Sumber Dana
					Operasi		Modal		Tidak Terduga		Transfer		Total			
					Sebelum	Sesudah	Sebelum	Sesudah	Sebelum	Sesudah	Sebelum	Sesudah	Sebelum	Sesudah		
1	2	3	4	5	6	7	8	9	10	11	12	13	14	15	16	
	5.02.01.2.07	Pengadaan Barang Milik Daerah Penunjang Urusan Pemerintah Daerah	Jumlah peralatan gedung kantor	12 Paket												
2166	5.02.01.2.07.0002	Pengadaan Kendaraan Dinas Operasional atau Lapangan														
			Jumlah Unit Kendaraan Dinas Operasional atau Lapangan yang Disediakan	10 Unit	2.420.000,00	0,00	153.835.000,00	0,00	0,00	0,00	0,00	0,00	0,00	156.255.000,00	0,00	PENDAPATAN ASLI DAERAH (PAD)
2167	5.02.01.2.07.0002	Pengadaan Kendaraan Dinas Operasional atau Lapangan														
			Jumlah Unit Kendaraan Dinas Operasional atau Lapangan yang Disediakan	10 Unit	0,00	0,00	0,00	0,00	0,00	0,00	0,00	0,00	0,00	0,00	0,00	PENDAPATAN ASLI DAERAH (PAD)
2168	5.02.01.2.07.0010	Pengadaan Sarana dan Prasarana Gedung Kantor atau Bangunan Lainnya														
			Jumlah Unit Sarana dan Prasarana Gedung Kantor atau Bangunan Lainnya yang Disediakan	9 Unit	165.940.000,00	0,00	1.063.949.100,00	0,00	0,00	0,00	0,00	0,00	0,00	1.229.889.100,00	0,00	PENDAPATAN ASLI DAERAH (PAD)
2169	5.02.01.2.07.0010	Pengadaan Sarana dan Prasarana Gedung Kantor atau Bangunan Lainnya														
			Jumlah Unit Sarana dan Prasarana Gedung Kantor atau Bangunan Lainnya yang Disediakan	287 Unit	0,00	189.510.000,00	0,00	9.557.073.000,00	0,00	0,00	0,00	0,00	0,00	0,00	9.746.583.000,00	PENDAPATAN ASLI DAERAH (PAD)
	5.02.01.2.08	Penyediaan Jasa Penunjang Urusan Pemerintahan Daerah	Jumlah surat	8530 surat												
2170	5.02.01.2.08.0001	Penyediaan Jasa Surat Menyurat														
			Jumlah Laporan Penyediaan Jasa Surat Menyurat	48 Laporan	0,00	229.014.620,00	0,00	0,00	0,00	0,00	0,00	0,00	0,00	0,00	229.014.620,00	PENDAPATAN ASLI DAERAH (PAD)
2171	5.02.01.2.08.0001	Penyediaan Jasa Surat Menyurat														
			Jumlah Laporan Penyediaan Jasa Surat Menyurat	48 Laporan	237.014.620,00	0,00	0,00	0,00	0,00	0,00	0,00	0,00	0,00	237.014.620,00	0,00	PENDAPATAN ASLI DAERAH (PAD)
2172	5.02.01.2.08.0002	Penyediaan Jasa Komunikasi, Sumber Daya Air dan Listrik														
			Jumlah Laporan Penyediaan Jasa Komunikasi, Sumber Daya Air dan Listrik yang Disediakan	12 Laporan	0,00	868.700.000,00	0,00	0,00	0,00	0,00	0,00	0,00	0,00	0,00	868.700.000,00	PENDAPATAN ASLI DAERAH (PAD)
2173	5.02.01.2.08.0002	Penyediaan Jasa Komunikasi, Sumber Daya Air dan Listrik														
			Jumlah Laporan Penyediaan Jasa Komunikasi, Sumber Daya Air dan Listrik yang Disediakan	12 Laporan	949.760.000,00	0,00	0,00	0,00	0,00	0,00	0,00	0,00	0,00	949.760.000,00	0,00	PENDAPATAN ASLI DAERAH (PAD)
2174	5.02.01.2.08.0004	Penyediaan Jasa Pelayanan Umum Kantor														
			Jumlah Laporan Penyediaan Jasa Pelayanan Umum Kantor yang Disediakan	84 Laporan	0,00	1.302.708.960,00	0,00	0,00	0,00	0,00	0,00	0,00	0,00	0,00	1.302.708.960,00	PENDAPATAN ASLI DAERAH (PAD)
2175	5.02.01.2.08.0004	Penyediaan Jasa Pelayanan Umum Kantor														
			Jumlah Laporan Penyediaan Jasa Pelayanan Umum Kantor yang Disediakan	84 Laporan	1.686.240.760,00	0,00	0,00	0,00	0,00	0,00	0,00	0,00	0,00	1.686.240.760,00	0,00	PENDAPATAN ASLI DAERAH (PAD)
	5.02.01.2.09	Pemeliharaan Barang Milik Daerah Penunjang Urusan Pemerintahan Daerah	Jumlah BMD yang terpelihara	225 Unit												



No	Kode	Urusan / Bidang Urusan / Program / Kegiatan / Sub Kegiatan	Indikator Program / Kegiatan / Sub Kegiatan	Capaian Kinerja Dan Kerangka Pendanaan												
				Target	Pagu Indikatif Belanja (Rp)											Sumber Dana
					Operasi		Modal		Tidak Terduga		Transfer		Total			
					Sebelum	Sesudah	Sebelum	Sesudah	Sebelum	Sesudah	Sebelum	Sesudah	Sebelum	Sesudah		
1	2	3	4	5	6	7	8	9	10	11	12	13	14	15	16	
2176	5.02.01.2.09.0002	Penyediaan Jasa Pemeliharaan, Biaya Pemeliharaan, Pajak dan Perizinan Kendaraan Dinas Operasional atau Lapangan														
			Jumlah Kendaraan Dinas Operasional atau Lapangan yang Dipelihara dan dibayarkan Pajak dan Perizinannya	80 Unit	1.253.318.082,00	1.361.001.550,00	0,00	0,00	0,00	0,00	0,00	0,00	0,00	1.253.318.082,00	1.361.001.550,00	PENDAPATAN ASLI DAERAH (PAD)
2177	5.02.01.2.09.0005	Pemeliharaan Mebel														
			Jumlah Mebel yang Dipelihara	25 Unit	40.000.000,00	0,00	0,00	0,00	0,00	0,00	0,00	0,00	0,00	40.000.000,00	0,00	PENDAPATAN ASLI DAERAH (PAD)
2178	5.02.01.2.09.0006	Pemeliharaan Peralatan dan Mesin Lainnya														
			Jumlah Peralatan dan Mesin Lainnya yang Dipelihara	126 Unit	253.230.000,00	225.600.000,00	0,00	0,00	0,00	0,00	0,00	0,00	0,00	253.230.000,00	225.600.000,00	PENDAPATAN ASLI DAERAH (PAD)
2179	5.02.01.2.09.0009	Pemeliharaan/Rehabilitasi Gedung Kantor dan Bangunan Lainnya														
			Jumlah Gedung Kantor dan Bangunan Lainnya yang Dipelihara/Direhabilitasi	1 Unit	628.710.000,00	0,00	0,00	0,00	0,00	0,00	0,00	0,00	0,00	628.710.000,00	0,00	PENDAPATAN ASLI DAERAH (PAD)
2180	5.02.01.2.09.0009	Pemeliharaan/Rehabilitasi Gedung Kantor dan Bangunan Lainnya														
			Jumlah Gedung Kantor dan Bangunan Lainnya yang Dipelihara/Direhabilitasi	3 Unit	0,00	803.710.000,00	0,00	0,00	0,00	0,00	0,00	0,00	0,00	0,00	803.710.000,00	PENDAPATAN ASLI DAERAH (PAD)
	5.02.04	PROGRAM PENGELOLAAN PENDAPATAN DAERAH	Nilai potensi Pendapatan Asli Daerah Realisasi Piutang Pajak Daerah tertagih Persentase realisasi pajak daerah terhadap realisasi PAD	1,115,868,660,784 Rupiah 43,932,712,497.16 Rupiah 83.4 %												
	5.02.04.2.01	Kegiatan Pengelolaan Pendapatan Daerah	Jenis Pajak Daerah Yang Dikelola	9 Jenis												
2181	5.02.04.2.01.0002	Analisa dan Pengembangan Pajak Daerah, serta Penyusunan Kebijakan Pajak Daerah														
			Jumlah Dokumen Hasil Analis Pajak Daerah serta Pengembangan Pajak Daerah dan Kebijakan Pajak Daerah	2 Dokumen	694.595.700,00	690.515.700,00	0,00	0,00	0,00	0,00	0,00	0,00	0,00	694.595.700,00	690.515.700,00	PENDAPATAN ASLI DAERAH (PAD)
2182	5.02.04.2.01.0003	Penyuluhan dan Penyebarluasan Kebijakan Pajak Daerah														
			Jumlah Laporan Pelaksanaan Penyuluhan dan Penyebarluasan Kebijakan Pajak Daerah	6 Laporan	3.492.154.100,00	4.167.154.100,00	0,00	0,00	0,00	0,00	0,00	0,00	0,00	3.492.154.100,00	4.167.154.100,00	PENDAPATAN ASLI DAERAH (PAD)
2183	5.02.04.2.01.0004	Penyediaan Sarana dan Prasarana Pengelolaan Pajak Daerah														
			Jumlah Sarana dan Prasarana Pengelolaan Pajak Daerah	2 Unit	731.148.320,00	734.388.320,00	200.000.000,00	0,00	0,00	0,00	0,00	0,00	0,00	931.148.320,00	734.388.320,00	PENDAPATAN ASLI DAERAH (PAD)
2184	5.02.04.2.01.0005	Pendataan dan Pendaftaran Objek Pajak Daerah														
			Jumlah Laporan Hasil Pendataan dan Pendaftaran Objek Pajak Daerah, Subjek Pajak dan Wajib Pajak Daerah	1200 Laporan	1.354.175.820,00	1.354.175.820,00	0,00	0,00	0,00	0,00	0,00	0,00	0,00	1.354.175.820,00	1.354.175.820,00	PENDAPATAN ASLI DAERAH (PAD)
2185	5.02.04.2.01.0006	Pengolahan, Pemeliharaan, dan Pelaporan Basis Data Pajak Daerah														

No	Kode	Urusan / Bidang Urusan / Program / Kegiatan / Sub Kegiatan	Indikator Program / Kegiatan / Sub Kegiatan	Capaian Kinerja Dan Kerangka Pendanaan												
				Target	Pagu Indikatif Belanja (Rp)											Sumber Dana
					Operasi		Modal		Tidak Terduga		Transfer		Total			
					Sebelum	Sesudah	Sebelum	Sesudah	Sebelum	Sesudah	Sebelum	Sesudah	Sebelum	Sesudah		
1	2	3	4	5	6	7	8	9	10	11	12	13	14	15	16	
			Jumlah Laporan Hasil Pengolahan, Pemeliharaan, dan Pelaporan Basis Data Pajak Daerah	13 Laporan	3.882.930.450,00	1.008.520.450,00	0,00	0,00	0,00	0,00	0,00	0,00	3.882.930.450,00	1.008.520.450,00	PENDAPATAN ASLI DAERAH (PAD)	
2186	5.02.04.2.01.0008	Penetapan Wajib Pajak Daerah														
			Jumlah Dokumen Ketetapan Pajak Daerah	1 Dokumen	2.873.470.000,00	2.873.470.000,00	0,00	0,00	0,00	0,00	0,00	0,00	2.873.470.000,00	2.873.470.000,00	PENDAPATAN ASLI DAERAH (PAD)	
2187	5.02.04.2.01.0010	Penelitian dan Verifikasi Data Pelaporan Pajak Daerah														
			Jumlah Data Pelaporan Pajak Daerah yang Telah Dilakukan Penelitian dan Verifikasi	40000 Dokumen	868.792.160,00	615.782.160,00	0,00	0,00	0,00	0,00	0,00	0,00	868.792.160,00	615.782.160,00	PENDAPATAN ASLI DAERAH (PAD)	
2188	5.02.04.2.01.0011	Penagihan Pajak Daerah														
			Jumlah Dokumen Hasil Pelaksanaan Penagihan Pajak Daerah	2300 Dokumen	3.406.907.910,00	604.507.910,00	0,00	0,00	0,00	0,00	0,00	0,00	3.406.907.910,00	604.507.910,00	PENDAPATAN ASLI DAERAH (PAD)	
2189	5.02.04.2.01.0012	Penyelesaian Keberatan Pajak Daerah														
			Jumlah Dokumen Hasil Penyelesaian Keberatan Pajak Daerah	900 Dokumen	320.039.416,00	320.039.416,00	0,00	0,00	0,00	0,00	0,00	0,00	320.039.416,00	320.039.416,00	PENDAPATAN ASLI DAERAH (PAD)	
2190	5.02.04.2.01.0013	Pengendalian, Pemeriksaan dan Pengawasan Pajak Daerah														
			Jumlah Dokumen Hasil Pemeriksaan serta Pengendalian dan Pengawasan Pajak Daerah	1200 Dokumen	154.334.300,00	154.334.300,00	0,00	0,00	0,00	0,00	0,00	0,00	154.334.300,00	154.334.300,00	PENDAPATAN ASLI DAERAH (PAD)	
2191	5.02.04.2.01.0014	Pembinaan dan Pengawasan Pengelolaan Pajak Daerah dan Retribusi Daerah														
			Jumlah Laporan Hasil Pembinaan dan Pengawasan Pengelolaan Retribusi Daerah	3 Laporan	2.159.818.080,00	1.310.788.080,00	0,00	0,00	0,00	0,00	0,00	0,00	2.159.818.080,00	1.310.788.080,00	PENDAPATAN ASLI DAERAH (PAD)	
		Badan Kepegawaian dan Pengembangan Sumber Daya Manusia														
	5	UNSUR PENUNJANG URUSAN PEMERINTAHAN														
	5.03	KEPEGAWAIAN														
	5.03.01	PROGRAM PENUNJANG URUSAN PEMERINTAHAN DAERAH KABUPATEN/KOTA	persentase dokumen perencanaan, keuangan dan pelaporan yang disusun tepat waktu	100 %												
	5.03.01.2.01	Perencanaan, Penganggaran, dan Evaluasi Kinerja Perangkat Daerah	Persentase dokumen perencanaan, penanggulangan, dan evaluasi kinerja Perangkat Daerah yang disusun sesuai ketentuan	100 %												
2192	5.03.01.2.01.0001	Penyusunan Dokumen Perencanaan Perangkat Daerah														
			Jumlah Dokumen Perencanaan Perangkat Daerah	4 Dokumen	684.000,00	684.000,00	0,00	0,00	0,00	0,00	0,00	0,00	684.000,00	684.000,00	PENDAPATAN ASLI DAERAH (PAD)	
2193	5.03.01.2.01.0006	Koordinasi dan Penyusunan Laporan Capaian Kinerja dan Ikhtisar Realisasi Kinerja SKPD														
			Jumlah Laporan Capaian Kinerja dan Ikhtisar Realisasi Kinerja SKPD dan Laporan Hasil Koordinasi Penyusunan Laporan Capaian Kinerja dan Ikhtisar Realisasi Kinerja SKPD	13 Laporan	840.000,00	840.000,00	0,00	0,00	0,00	0,00	0,00	0,00	840.000,00	840.000,00	PENDAPATAN ASLI DAERAH (PAD)	
	5.03.01.2.02	Administrasi Keuangan Perangkat Daerah	Persentase penyediaan dokumen administrasi keuangan tepat waktu	100 %												

No	Kode	Urusan / Bidang Urusan / Program / Kegiatan / Sub Kegiatan	Indikator Program / Kegiatan / Sub Kegiatan	Capaian Kinerja Dan Kerangka Pendanaan												
				Target	Pagu Indikatif Belanja (Rp)											Sumber Dana
					Operasi		Modal		Tidak Terduga		Transfer		Total			
					Sebelum	Sesudah	Sebelum	Sesudah	Sebelum	Sesudah	Sebelum	Sesudah	Sebelum	Sesudah		
1	2	3	4	5	6	7	8	9	10	11	12	13	14	15	16	
2194	5.03.01.2.02.0001	Penyediaan Gaji dan Tunjangan ASN														
			Jumlah Orang yang Menerima Gaji dan Tunjangan ASN	47 Orang/bulan	8.951.545.637,00	9.007.433.711,00	0,00	0,00	0,00	0,00	0,00	0,00	8.951.545.637,00	9.007.433.711,00	Dana Transfer Umum-Dana Alokasi Umum PENDAPATAN ASLI DAERAH (PAD)	
2195	5.03.01.2.02.0003	Pelaksanaan Penatausahaan dan Pengujian/Verifikasi Keuangan SKPD														
			Jumlah Dokumen Penatausahaan dan Pengujian/Verifikasi Keuangan SKPD	300 Dokumen	7.619.000,00	7.619.000,00	0,00	0,00	0,00	0,00	0,00	0,00	7.619.000,00	7.619.000,00	PENDAPATAN ASLI DAERAH (PAD)	
2196	5.03.01.2.02.0005	Koordinasi dan Penyusunan Laporan Keuangan Akhir Tahun SKPD														
			Jumlah Laporan Keuangan Akhir Tahun SKPD dan Laporan Hasil Koordinasi Penyusunan Laporan Keuangan Akhir Tahun SKPD	3 Laporan	1.546.000,00	1.546.000,00	0,00	0,00	0,00	0,00	0,00	0,00	1.546.000,00	1.546.000,00	PENDAPATAN ASLI DAERAH (PAD)	
	5.03.01.2.03	Administrasi Barang Milik Daerah pada Perangkat Daerah	Persentase barang milik daerah yang terinventarisir	100 %												
2197	5.03.01.2.03.0002	Pengamanan Barang Milik Daerah SKPD														
			Jumlah Dokumen Pengamanan Barang Milik Daerah SKPD	3 Dokumen	23.292.800,00	23.292.800,00	0,00	0,00	0,00	0,00	0,00	0,00	23.292.800,00	23.292.800,00	PENDAPATAN ASLI DAERAH (PAD)	
	5.03.01.2.06	Administrasi Umum Perangkat Daerah	Persentase kebutuhan kantor yang terfasilitasi	100 %												
2198	5.03.01.2.06.0002	Penyediaan Peralatan dan Perlengkapan Kantor														
			Jumlah Paket Peralatan dan Perlengkapan Kantor yang Disediakan	8 Paket	276.956.600,00	276.956.600,00	0,00	0,00	0,00	0,00	0,00	0,00	276.956.600,00	276.956.600,00	PENDAPATAN ASLI DAERAH (PAD)	
2199	5.03.01.2.06.0004	Penyediaan Bahan Logistik Kantor														
			Jumlah Paket Bahan Logistik Kantor yang Disediakan	1 Paket	31.690.000,00	31.690.000,00	0,00	0,00	0,00	0,00	0,00	0,00	31.690.000,00	31.690.000,00	PENDAPATAN ASLI DAERAH (PAD)	
2200	5.03.01.2.06.0005	Penyediaan Barang Cetak dan Penggandaan														
			Jumlah Paket Barang Cetak dan Penggandaan yang Disediakan	4 Paket	175.882.000,00	174.272.000,00	0,00	0,00	0,00	0,00	0,00	0,00	175.882.000,00	174.272.000,00	PENDAPATAN ASLI DAERAH (PAD)	
2201	5.03.01.2.06.0006	Penyediaan Bahan Bacaan dan Peraturan Perundang-undangan														
			Jumlah Dokumen Bahan Bacaan dan Peraturan Perundang-Undangan yang Disediakan	1800 Dokumen	7.125.000,00	7.125.000,00	0,00	0,00	0,00	0,00	0,00	0,00	7.125.000,00	7.125.000,00	PENDAPATAN ASLI DAERAH (PAD)	
2202	5.03.01.2.06.0009	Penyelenggaraan Rapat Koordinasi dan Konsultasi SKPD														
			Jumlah Laporan Penyelenggaraan Rapat Koordinasi dan Konsultasi SKPD	400 Laporan	1.634.105.248,00	1.490.654.748,00	0,00	0,00	0,00	0,00	0,00	0,00	1.634.105.248,00	1.490.654.748,00	PENDAPATAN ASLI DAERAH (PAD)	
	5.03.01.2.07	Pengadaan Barang Milik Daerah Penunjang Urusan Pemerintah Daerah	Persentase pengadaan barang milik daerah sesuai RKBMD	80 %												
2203	5.03.01.2.07.0006	Pengadaan Peralatan dan Mesin Lainnya														
			Jumlah Unit Peralatan dan Mesin Lainnya yang Disediakan	17 Unit	6.270.000,00	0,00	344.003.700,00	0,00	0,00	0,00	0,00	0,00	350.273.700,00	0,00	PENDAPATAN ASLI DAERAH (PAD)	
2204	5.03.01.2.07.0006	Pengadaan Peralatan dan Mesin Lainnya														

No	Kode	Urusan / Bidang Urusan / Program / Kegiatan / Sub Kegiatan	Indikator Program / Kegiatan / Sub Kegiatan	Target	Capaian Kinerja Dan Kerangka Pendanaan											
					Pagu Indikatif Belanja (Rp)											Sumber Dana
					Operasi		Modal		Tidak Terduga		Transfer		Total			
					Sebelum	Sesudah	Sebelum	Sesudah	Sebelum	Sesudah	Sebelum	Sesudah	Sebelum	Sesudah		
1	2	3	4	5	6	7	8	9	10	11	12	13	14	15	16	
			Jumlah Unit Peralatan dan Mesin Lainnya yang Disediakan	67 Unit	0,00	7.710.000,00	0,00	518.844.200,00	0,00	0,00	0,00	0,00	0,00	526.554.200,00	PENDAPATAN ASLI DAERAH (PAD)	
	5.03.01.2.08	Penyediaan Jasa Penunjang Urusan Pemerintahan Daerah	Persentase surat dinas yang ditindaklanjuti	100 %												
2205	5.03.01.2.08.0001	Penyediaan Jasa Surat Menyurat														
			Jumlah Laporan Penyediaan Jasa Surat Menyurat	4000 Laporan	22.164.000,00	31.164.000,00	0,00	0,00	0,00	0,00	0,00	0,00	22.164.000,00	31.164.000,00	PENDAPATAN ASLI DAERAH (PAD)	
2206	5.03.01.2.08.0002	Penyediaan Jasa Komunikasi, Sumber Daya Air dan Listrik														
			Jumlah Laporan Penyediaan Jasa Komunikasi, Sumber Daya Air dan Listrik yang Disediakan	12 Laporan	30.365.000,00	22.365.000,00	0,00	0,00	0,00	0,00	0,00	0,00	30.365.000,00	22.365.000,00	PENDAPATAN ASLI DAERAH (PAD)	
2207	5.03.01.2.08.0003	Penyediaan Jasa Peralatan dan Perlengkapan Kantor														
			Jumlah Laporan Penyediaan Jasa Peralatan dan Perlengkapan Kantor yang Disediakan	12 Laporan	31.690.000,00	31.690.000,00	0,00	0,00	0,00	0,00	0,00	0,00	31.690.000,00	31.690.000,00	PENDAPATAN ASLI DAERAH (PAD)	
2208	5.03.01.2.08.0004	Penyediaan Jasa Pelayanan Umum Kantor														
			Jumlah Laporan Penyediaan Jasa Pelayanan Umum Kantor yang Disediakan	12 Laporan	238.096.400,00	205.876.400,00	0,00	0,00	0,00	0,00	0,00	0,00	238.096.400,00	205.876.400,00	PENDAPATAN ASLI DAERAH (PAD)	
	5.03.01.2.09	Pemeliharaan Barang Milik Daerah Penunjang Urusan Pemerintahan Daerah	Persentase barang milik daerah yang terpelihara	100 %												
2209	5.03.01.2.09.0002	Penyediaan Jasa Pemeliharaan, Biaya Pemeliharaan, Pajak dan Perizinan Kendaraan Dinas Operasional atau Lapangan														
			Jumlah Kendaraan Dinas Operasional atau Lapangan yang Dipelihara dan Dibayarkan Pajak dan Perizinannya	25 Unit	289.270.900,00	289.270.900,00	0,00	0,00	0,00	0,00	0,00	0,00	289.270.900,00	289.270.900,00	PENDAPATAN ASLI DAERAH (PAD)	
2210	5.03.01.2.09.0006	Pemeliharaan Peralatan dan Mesin Lainnya														
			Jumlah Peralatan dan Mesin Lainnya yang Dipelihara	67 Unit	52.836.000,00	52.836.000,00	0,00	0,00	0,00	0,00	0,00	0,00	52.836.000,00	52.836.000,00	PENDAPATAN ASLI DAERAH (PAD)	
2211	5.03.01.2.09.0009	Pemeliharaan/Rehabilitasi Gedung Kantor dan Bangunan Lainnya														
			Jumlah Gedung Kantor dan Bangunan Lainnya yang Dipelihara/Direhabilitasi	1 Unit	41.690.000,00	41.690.000,00	0,00	0,00	0,00	0,00	0,00	0,00	41.690.000,00	41.690.000,00	PENDAPATAN ASLI DAERAH (PAD)	
	5.03.02	PROGRAM KEPEGAWAIAN DAERAH	Persentase data kepegawaian yang up to date dan Sistem Informasi Kepegawaian guna menunjang Kebijakan Manajemen ASN yang meliputi semua komponen Manajemen ASN Persentase terisinya JPT, administrasi dan fungsional Persentase ASN yang telah ditindaklanjuti hasil penilaian kompetensinya Persentase ASN yang memperoleh nilai kinerja berpredikat minimal baik	100 % 65,5 % 66 % 99 %												
	5.03.02.2.01	Pengadaan, Pemberhentian dan Informasi Kepegawaian ASN	Jumlah Dokumen Hasil Perumusan Bahan Kebijakan Pengelolaan Data dan Informasi ASN Jumlah pengadaan dan pemberhentian pegawai Jumlah Peserta Fasilitasi Profesi	1 dokumen 525 orang 500 orang												
2212	5.03.02.2.01.0004	Evaluasi Pengadaan ASN dan Pengadaan ASN														

No	Kode	Urusan / Bidang Urusan / Program / Kegiatan / Sub Kegiatan	Indikator Program / Kegiatan / Sub Kegiatan	Capaian Kinerja Dan Kerangka Pendanaan												
				Target	Pagu Indikatif Belanja (Rp)											Sumber Dana
					Operasi		Modal		Tidak Terduga		Transfer		Total			
					Sebelum	Sesudah	Sebelum	Sesudah	Sebelum	Sesudah	Sebelum	Sesudah	Sebelum	Sesudah		
1	2	3	4	5	6	7	8	9	10	11	12	13	14	15	16	
			Jumlah Laporan Hasil Evaluasi Pengadaan ASN	1 Laporan	264.037.950,00	502.737.150,00	0,00	0,00	0,00	0,00	0,00	0,00	264.037.950,00	502.737.150,00	PENDAPATAN ASLI DAERAH (PAD)	
2213	5.03.02.2.01.0006	Koordinasi Pelaksanaan Administrasi Pemberhentian														
			Jumlah Dokumen Hasil kegiatan Koordinasi Pelaksanaan Administrasi Pemberhentian	350 Dokumen	150.855.000,00	150.855.000,00	0,00	0,00	0,00	0,00	0,00	0,00	150.855.000,00	150.855.000,00	PENDAPATAN ASLI DAERAH (PAD)	
2214	5.03.02.2.01.0008	Fasilitasi Lembaga Profesi ASN														
			Jumlah Lembaga Profesi ASN yang Difasilitasi	42 Lembaga	418.415.200,00	418.415.200,00	0,00	0,00	0,00	0,00	0,00	0,00	418.415.200,00	418.415.200,00	PENDAPATAN ASLI DAERAH (PAD)	
2215	5.03.02.2.01.0011	Pengelolaan Data Kepegawaian														
			Jumlah Dokumen Hasil Pengelolaan Data Kepegawaian	2 Dokumen	570.967.200,00	570.967.200,00	0,00	0,00	0,00	0,00	0,00	0,00	570.967.200,00	570.967.200,00	PENDAPATAN ASLI DAERAH (PAD)	
	5.03.02.2.02	Mutasi dan Promosi ASN	Jumlah mutasi kepegawaian	3100 Dokumen												
2216	5.03.02.2.02.0002	Pengelolaan Kenaikan Pangkat ASN														
			Jumlah Pengelolaan Kenaikan Pangkat ASN	1100 Dokumen	132.956.000,00	132.956.000,00	0,00	0,00	0,00	0,00	0,00	0,00	132.956.000,00	132.956.000,00	PENDAPATAN ASLI DAERAH (PAD)	
2217	5.03.02.2.02.0003	Pengelolaan Promosi ASN														
			Jumlah Dokumen Hasil Pengelolaan Promosi ASN	2000 Dokumen	431.967.000,00	592.658.800,00	0,00	0,00	0,00	0,00	0,00	0,00	431.967.000,00	592.658.800,00	PENDAPATAN ASLI DAERAH (PAD)	
	5.03.02.2.03	Pengembangan Kompetensi ASN	Jumlah ASN yang dipetakan berdasarkan dengan kompetensinya Persentase Jabatan Fungsional bersertifikat Kompetensi (PNS tidak termasuk guru dan tenaga kesehatan) Persentase Pegawai Fungsional terhadap Seluruh Jumlah Pegawai Pemerintah daerah (PNS tidak termasuk guru dan tenaga kesehatan)	210 orang 10 % 40 %												
2218	5.03.02.2.03.0001	Peningkatan Kapasitas Kinerja ASN														
			Jumlah ASN yang Meningkatkan Kapasitasnya	112 Orang	0,00	523.610.000,00	0,00	0,00	0,00	0,00	0,00	0,00	0,00	523.610.000,00	PENDAPATAN ASLI DAERAH (PAD)	
2219	5.03.02.2.03.0001	Peningkatan Kapasitas Kinerja ASN														
			Jumlah ASN yang Meningkatkan Kapasitasnya	200 Orang	523.610.000,00	0,00	0,00	0,00	0,00	0,00	0,00	0,00	523.610.000,00	0,00	PENDAPATAN ASLI DAERAH (PAD)	
2220	5.03.02.2.03.0002	Pengelolaan Assessment Center														
			Jumlah Dokumen Pengelolaan Assessment Center	1 Dokumen	287.312.711,00	87.312.711,00	0,00	0,00	0,00	0,00	0,00	0,00	287.312.711,00	87.312.711,00	PENDAPATAN ASLI DAERAH (PAD)	
2221	5.03.02.2.03.0007	Evaluasi Diklat dan Sertifikasi Jabatan ASN														
			Jumlah Laporan Hasil Evaluasi Diklat dan Sertifikasi Jabatan ASN	1 Laporan	60.000.000,00	60.000.000,00	0,00	0,00	0,00	0,00	0,00	0,00	60.000.000,00	60.000.000,00	PENDAPATAN ASLI DAERAH (PAD)	
2222	5.03.02.2.03.0010	Fasilitasi Sertifikasi Fungsional ASN														
			Jumlah ASN yang Mendapatkan Layanan Fasilitas Sertifikasi Jabatan Fungsional ASN	3 Orang	0,00	21.210.000,00	0,00	0,00	0,00	0,00	0,00	0,00	0,00	21.210.000,00	PENDAPATAN ASLI DAERAH (PAD)	
2223	5.03.02.2.03.0010	Fasilitasi Sertifikasi Fungsional ASN														

No	Kode	Urusan / Bidang Urusan / Program / Kegiatan / Sub Kegiatan	Indikator Program / Kegiatan / Sub Kegiatan	Capaian Kinerja Dan Kerangka Pendanaan												
				Target	Pagu Indikatif Belanja (Rp)											Sumber Dana
					Operasi		Modal		Tidak Terduga		Transfer		Total			
					Sebelum	Sesudah	Sebelum	Sesudah	Sebelum	Sesudah	Sebelum	Sesudah	Sebelum	Sesudah		
1	2	3	4	5	6	7	8	9	10	11	12	13	14	15	16	
			Jumlah ASN yang Mendapatkan Layanan Fasilitas Sertifikasi Jabatan Fungsional ASN	5 Orang	21.210.000,00	0,00	0,00	0,00	0,00	0,00	0,00	0,00	0,00	21.210.000,00	0,00	PENDAPATAN ASLI DAERAH (PAD)
2224	5.03.02.2.03.0014	Fasilitasi Pengembangan Karir dalam Jabatan Fungsional														
			Jumlah ASN Jabatan Fungsional yang Mendapatkan Layanan Pengembangan Karir	200 Orang	133.220.000,00	133.220.000,00	0,00	0,00	0,00	0,00	0,00	0,00	0,00	133.220.000,00	133.220.000,00	PENDAPATAN ASLI DAERAH (PAD)
	5.03.02.2.04	Penilaian dan Evaluasi Kinerja Aparatur	Jumlah ASN yang dievaluasi Jumlah pelanggaran disiplin yg ditindaklanjuti	6600 orang 18 kasus												
2225	5.03.02.2.04.0002	Pelaksanaan Penilaian dan Evaluasi Kinerja Aparatur														
			Jumlah Dokumen Hasil Pelaksanaan Penilaian dan Evaluasi Kinerja Aparatur	1 Dokumen	74.504.000,00	157.082.000,00	0,00	0,00	0,00	0,00	0,00	0,00	0,00	74.504.000,00	157.082.000,00	PENDAPATAN ASLI DAERAH (PAD)
2226	5.03.02.2.04.0003	Evaluasi Hasil Penilaian dan Evaluasi Kinerja Aparatur														
			Jumlah Dokumen Hasil Evaluasi Hasil Penilaian dan Evaluasi Kinerja Aparatur	1 Laporan	155.670.000,00	124.240.000,00	0,00	0,00	0,00	0,00	0,00	0,00	0,00	155.670.000,00	124.240.000,00	PENDAPATAN ASLI DAERAH (PAD)
2227	5.03.02.2.04.0007	Pembinaan Disiplin ASN														
			Jumlah ASN yang Mendapatkan Pembinaan Kedisiplinan	3562 Orang	1.445.378.538,00	1.394.230.538,00	0,00	0,00	0,00	0,00	0,00	0,00	0,00	1.445.378.538,00	1.394.230.538,00	PENDAPATAN ASLI DAERAH (PAD)
	5.04	PENDIDIKAN DAN PELATIHAN														
	5.04.02	PROGRAM PENGEMBANGAN SUMBER DAYA MANUSIA	Persentase PNS yang mengikuti pengembangan kompetensi PNS Persentase Pejabat ASN yang telah mengikuti pendidikan dan pelatihan struktural	70 % 84 %												
	5.04.02.2.01	Pengembangan Kompetensi Teknis	Rasio Pegawai Pendidikan Tinggi dan Menengah/Dasar (%) (PNS tidak termasuk guru dan tenaga kesehatan)	75 %												
2228	5.04.02.2.01.0003	Penyelenggaraan Pengembangan Kompetensi Teknis Umum, Inti, dan Pilihan bagi Jabatan Administrasi Penyelenggara Urusan Pemerintahan Konkuren, Perangkat Daerah Penunjang, dan Urusan Pemerintahan Umum														
			Jumlah ASN yang Mengikuti Pengembangan Kompetensi	313 Orang	2.018.380.000,00	1.828.989.000,00	0,00	0,00	0,00	0,00	0,00	0,00	0,00	2.018.380.000,00	1.828.989.000,00	PENDAPATAN ASLI DAERAH (PAD)
	5.04.02.2.02	Sertifikasi, Kelembagaan, Pengembangan Kompetensi Manajerial dan Fungsional	Jumlah Peserta Diklat PIM IV, PIM III, PIM II, prajabatan	68 orang												
2229	5.04.02.2.02.0007	Penyelenggaraan Pengembangan Kompetensi bagi Pimpinan Daerah, Jabatan Pimpinan Tinggi, Jabatan Fungsional, Kepemimpinan, dan Prajabatan														
			Jumlah Laporan Hasil Penyelenggaraan Pengembangan Kompetensi bagi Pimpinan Daerah, Jabatan Pimpinan Tinggi, Jabatan Fungsional, Kepemimpinan, dan Prajabatan	3 Laporan	2.214.670.000,00	2.204.670.000,00	0,00	0,00	0,00	0,00	0,00	0,00	0,00	2.214.670.000,00	2.204.670.000,00	PENDAPATAN ASLI DAERAH (PAD)
		Inspektorat Daerah														
	6	UNSUR PENGAWASAN URUSAN PEMERINTAHAN														
	6.01	INSPEKTORAT DAERAH														

No	Kode	Urusan / Bidang Urusan / Program / Kegiatan / Sub Kegiatan	Indikator Program / Kegiatan / Sub Kegiatan	Capaian Kinerja Dan Kerangka Pendanaan												
				Target	Pagu Indikatif Belanja (Rp)											Sumber Dana
					Operasi		Modal		Tidak Terduga		Transfer		Total			
					Sebelum	Sesudah	Sebelum	Sesudah	Sebelum	Sesudah	Sebelum	Sesudah	Sebelum	Sesudah		
1	2	3	4	5	6	7	8	9	10	11	12	13	14	15	16	
	6.01.01	PROGRAM PENUNJANG URUSAN PEMERINTAHAN DAERAH KABUPATEN/KOTA	persentase pelaporan administrasi kepegawaian tepat waktu persentase sarana dan prasarana dalam kondisi baik persentase kebutuhan administrasi umum yang ditindaklanjuti sesuai ketentuan Nilai SAKIP	100 % 80 % 90 % 91.5 -												
	6.01.01.2.01	Perencanaan, Penganggaran, dan Evaluasi Kinerja Perangkat Daerah	Persentase dokumen perencanaan, penanggaran, dan evaluasi kinerja Perangkat Daerah yang disusun sesuai ketentuan	100 %												
2230	6.01.01.2.01.0001	Penyusunan Dokumen Perencanaan Perangkat Daerah														
			Jumlah Dokumen Perencanaan Perangkat Daerah	4 Dokumen	6.300.000,00	1.300.000,00	0,00	0,00	0,00	0,00	0,00	0,00	0,00	6.300.000,00	1.300.000,00	PENDAPATAN ASLI DAERAH (PAD)
2231	6.01.01.2.01.0006	Koordinasi dan Penyusunan Laporan Capaian Kinerja dan Ikhtisar Realisasi Kinerja SKPD														
			Jumlah Laporan Capaian Kinerja dan Ikhtisar Realisasi Kinerja SKPD dan Laporan Hasil Koordinasi Penyusunan Laporan Capaian Kinerja dan Ikhtisar Realisasi Kinerja SKPD	3 Laporan	3.540.000,00	3.540.000,00	0,00	0,00	0,00	0,00	0,00	0,00	0,00	3.540.000,00	3.540.000,00	PENDAPATAN ASLI DAERAH (PAD)
	6.01.01.2.02	Administrasi Keuangan Perangkat Daerah	Persentase penyediaan dokumen administrasi keuangan tepat waktu	100 %												
2232	6.01.01.2.02.0001	Penyediaan Gaji dan Tunjangan ASN														
			Jumlah Orang yang Menerima Gaji dan Tunjangan ASN	12 Orang/bulan	10.264.961.543,00	10.941.033.054,00	0,00	0,00	0,00	0,00	0,00	0,00	0,00	10.264.961.543,00	10.941.033.054,00	PENDAPATAN ASLI DAERAH (PAD)
2233	6.01.01.2.02.0007	Koordinasi dan Penyusunan Laporan Keuangan Bulanan/ Triwulanan/ Semesteran SKPD														
			Jumlah Laporan Keuangan Bulanan/ Triwulanan/ Semesteran SKPD dan Laporan Koordinasi Penyusunan Laporan Keuangan Bulanan/Triwulanan/Semesteran SKPD	4 Laporan	6.300.000,00	4.000.000,00	0,00	0,00	0,00	0,00	0,00	0,00	0,00	6.300.000,00	4.000.000,00	PENDAPATAN ASLI DAERAH (PAD)
	6.01.01.2.03	Administrasi Barang Milik Daerah pada Perangkat Daerah	Persentase barang milik daerah yang terinventarisir	100 %												
2234	6.01.01.2.03.0006	Penatausahaan Barang Milik Daerah pada SKPD														
			Jumlah Laporan Penatausahaan Barang Milik Daerah pada SKPD	4 Laporan	0,00	0,00	0,00	0,00	0,00	0,00	0,00	0,00	0,00	0,00	0,00	-
	6.01.01.2.05	Administrasi Kepegawaian Perangkat Daerah	Persentase pegawai yang terfasilitasi layanan kepegawaian	100 %												
2235	6.01.01.2.05.0003	Pendataan dan Pengolahan Administrasi Kepegawaian														
			Jumlah Dokumen Pendataan dan Pengolahan Administrasi Kepegawaian	12 Dokumen	6.300.000,00	6.300.000,00	0,00	0,00	0,00	0,00	0,00	0,00	0,00	6.300.000,00	6.300.000,00	PENDAPATAN ASLI DAERAH (PAD)
2236	6.01.01.2.05.0009	Pendidikan dan Pelatihan Pegawai Berdasarkan Tugas dan Fungsi														
			Jumlah Pegawai Berdasarkan Tugas dan Fungsi yang Mengikuti Pendidikan dan Pelatihan	40 Orang	1.287.008.000,00	1.252.008.000,00	0,00	0,00	0,00	0,00	0,00	0,00	0,00	1.287.008.000,00	1.252.008.000,00	PENDAPATAN ASLI DAERAH (PAD)
	6.01.01.2.06	Administrasi Umum Perangkat Daerah	Persentase kebutuhan kantor yang terfasilitasi	100 %												

No	Kode	Urusan / Bidang Urusan / Program / Kegiatan / Sub Kegiatan	Indikator Program / Kegiatan / Sub Kegiatan	Capaian Kinerja Dan Kerangka Pendanaan												
				Target	Pagu Indikatif Belanja (Rp)											Sumber Dana
					Operasi		Modal		Tidak Terduga		Transfer		Total			
					Sebelum	Sesudah	Sebelum	Sesudah	Sebelum	Sesudah	Sebelum	Sesudah	Sebelum	Sesudah		
1	2	3	4	5	6	7	8	9	10	11	12	13	14	15	16	
2237	6.01.01.2.06.0002	Penyediaan Peralatan dan Perlengkapan Kantor														
			Jumlah Paket Peralatan dan Perlengkapan Kantor yang Disediakan	40 Paket	8.590.000,00	8.590.000,00	170.550.000,00	262.050.000,00	0,00	0,00	0,00	0,00	179.140.000,00	270.640.000,00	PENDAPATAN ASLI DAERAH (PAD)	
2238	6.01.01.2.06.0004	Penyediaan Bahan Logistik Kantor														
			Jumlah Paket Bahan Logistik Kantor yang Disediakan	47 Paket	99.640.000,00	134.640.000,00	0,00	0,00	0,00	0,00	0,00	0,00	99.640.000,00	134.640.000,00	PENDAPATAN ASLI DAERAH (PAD)	
2239	6.01.01.2.06.0005	Penyediaan Barang Cetak dan Penggandaan														
			Jumlah Paket Barang Cetak dan Penggandaan yang Disediakan	10 Paket	82.000.000,00	81.250.000,00	0,00	0,00	0,00	0,00	0,00	0,00	82.000.000,00	81.250.000,00	PENDAPATAN ASLI DAERAH (PAD)	
2240	6.01.01.2.06.0006	Penyediaan Bahan Bacaan dan Peraturan Perundang-undangan														
			Jumlah Dokumen Bahan Bacaan dan Peraturan Perundang-Undangan yang Disediakan	1440 Dokumen	17.000.000,00	13.000.000,00	0,00	0,00	0,00	0,00	0,00	0,00	17.000.000,00	13.000.000,00	PENDAPATAN ASLI DAERAH (PAD)	
2241	6.01.01.2.06.0008	Fasilitasi Kunjungan Tamu														
			Jumlah Laporan Fasilitasi Kunjungan Tamu	56 Laporan	124.000.000,00	124.000.000,00	0,00	0,00	0,00	0,00	0,00	0,00	124.000.000,00	124.000.000,00	PENDAPATAN ASLI DAERAH (PAD)	
2242	6.01.01.2.06.0009	Penyelenggaraan Rapat Koordinasi dan Konsultasi SKPD														
			Jumlah Laporan Penyelenggaraan Rapat Koordinasi dan Konsultasi SKPD	320 Laporan	1.288.909.400,00	1.288.909.400,00	0,00	0,00	0,00	0,00	0,00	0,00	1.288.909.400,00	1.288.909.400,00	PENDAPATAN ASLI DAERAH (PAD)	
	6.01.01.2.07	Pengadaan Barang Milik Daerah Penunjang Urusan Pemerintah Daerah	Persentase pengadaan barang milik daerah sesuai RKBMD	100 %												
2243	6.01.01.2.07.0002	Pengadaan Kendaraan Dinas Operasional atau Lapangan														
			Jumlah Unit Kendaraan Dinas Operasional atau Lapangan yang Disediakan	1 Unit	1.210.000,00	0,00	40.000.000,00	0,00	0,00	0,00	0,00	0,00	41.210.000,00	0,00	PENDAPATAN ASLI DAERAH (PAD)	
2244	6.01.01.2.07.0009	Pengadaan Gedung Kantor atau Bangunan Lainnya														
			Jumlah Unit Gedung Kantor atau Bangunan Lainnya yang Disediakan	1 Unit	0,00	0,00	0,00	0,00	0,00	0,00	0,00	0,00	0,00	0,00	-	
	6.01.01.2.08	Penyediaan Jasa Penunjang Urusan Pemerintahan Daerah	Persentase surat dinas yang ditindaklanjuti	100 %												
2245	6.01.01.2.08.0001	Penyediaan Jasa Surat Menyurat														
			Jumlah Laporan Penyediaan Jasa Surat Menyurat	4 Laporan	99.000.000,00	99.000.000,00	0,00	0,00	0,00	0,00	0,00	0,00	99.000.000,00	99.000.000,00	PENDAPATAN ASLI DAERAH (PAD)	
2246	6.01.01.2.08.0002	Penyediaan Jasa Komunikasi, Sumber Daya Air dan Listrik														
			Jumlah Laporan Penyediaan Jasa Komunikasi, Sumber Daya Air dan Listrik yang Disediakan	12 Laporan	75.000.000,00	65.750.000,00	0,00	0,00	0,00	0,00	0,00	0,00	75.000.000,00	65.750.000,00	PENDAPATAN ASLI DAERAH (PAD)	
2247	6.01.01.2.08.0004	Penyediaan Jasa Pelayanan Umum Kantor														
			Jumlah Laporan Penyediaan Jasa Pelayanan Umum Kantor yang Disediakan	12 Laporan	235.154.560,00	218.379.560,00	0,00	0,00	0,00	0,00	0,00	0,00	235.154.560,00	218.379.560,00	PENDAPATAN ASLI DAERAH (PAD)	
	6.01.01.2.09	Pemeliharaan Barang Milik Daerah Penunjang Urusan Pemerintahan Daerah	Persentase barang milik daerah yang terpelihara	100 %												



No	Kode	Urusan / Bidang Urusan / Program / Kegiatan / Sub Kegiatan	Indikator Program / Kegiatan / Sub Kegiatan	Capaian Kinerja Dan Kerangka Pendanaan												
				Target	Pagu Indikatif Belanja (Rp)											Sumber Dana
					Operasi		Modal		Tidak Terduga		Transfer		Total			
					Sebelum	Sesudah	Sebelum	Sesudah	Sebelum	Sesudah	Sebelum	Sesudah	Sebelum	Sesudah		
1	2	3	4	5	6	7	8	9	10	11	12	13	14	15	16	
2248	6.01.01.2.09.0002	Penyediaan Jasa Pemeliharaan, Biaya Pemeliharaan, Pajak dan Perizinan Kendaraan Dinas Operasional atau Lapangan														
			Jumlah Kendaraan Dinas Operasional atau Lapangan yang Dipelihara dan dibayarkan Pajak dan Perizinannya	14 Unit	353.360.000,00	353.360.000,00	0,00	0,00	0,00	0,00	0,00	0,00	0,00	353.360.000,00	353.360.000,00	PENDAPATAN ASLI DAERAH (PAD)
2249	6.01.01.2.09.0006	Pemeliharaan Peralatan dan Mesin Lainnya														
			Jumlah Peralatan dan Mesin Lainnya yang Dipelihara	80 Unit	50.000.000,00	50.000.000,00	0,00	0,00	0,00	0,00	0,00	0,00	0,00	50.000.000,00	50.000.000,00	PENDAPATAN ASLI DAERAH (PAD)
2250	6.01.01.2.09.0009	Pemeliharaan/Rehabilitasi Gedung Kantor dan Bangunan Lainnya														
			Jumlah Gedung Kantor dan Bangunan Lainnya yang Dipelihara/Direhabilitasi	1 Unit	0,00	0,00	0,00	0,00	0,00	0,00	0,00	0,00	0,00	0,00	0,00	PENDAPATAN ASLI DAERAH (PAD)
	6.01.02	PROGRAM PENYELENGGARAAN PENGAWASAN	Persentase kejadian berpotensi kerugian daerah/fraud yang ditindaklanjuti Nilai Komponen Evaluasi Internal pada SAKIP	100 % 17,14 %												
	6.01.02.2.01	Penyelenggaraan Pengawasan Internal	Persentase kejadian berpotensi kerugian daerah/fraud yang dilimpahkan APH kepada APIP dan ditindaklanjuti Persentase pengawasan internal yang terlaksana tepat waktu dan sesuai prosedur Persentase Perangkat Daerah dengan Nilai Hasil Evaluasi SAKIP sekurangnya A Persentase TLHP BPK dan APIP yang ditindaklanjuti	100 % 100 % 70 % 100 %												
2251	6.01.02.2.01.0001	Pengawasan Kinerja Pemerintah Daerah														
			Jumlah Laporan Hasil Pengawasan Kinerja Pemerintah Daerah	7 Laporan	244.800.000,00	0,00	0,00	0,00	0,00	0,00	0,00	0,00	0,00	244.800.000,00	0,00	PENDAPATAN ASLI DAERAH (PAD)
2252	6.01.02.2.01.0001	Pengawasan Kinerja Pemerintah Daerah														
			Jumlah Laporan Hasil Pengawasan Kinerja Pemerintah Daerah	7 Laporan	0,00	146.700.000,00	0,00	0,00	0,00	0,00	0,00	0,00	0,00	0,00	146.700.000,00	PENDAPATAN ASLI DAERAH (PAD)
2253	6.01.02.2.01.0003	Reviu Laporan Kinerja														
			Jumlah Laporan Hasil Reviu Laporan Kinerja	24 Laporan	50.200.000,00	0,00	0,00	0,00	0,00	0,00	0,00	0,00	0,00	50.200.000,00	0,00	PENDAPATAN ASLI DAERAH (PAD)
2254	6.01.02.2.01.0003	Reviu Laporan Kinerja														
			Jumlah Laporan Hasil Reviu Laporan Kinerja	24 Laporan	0,00	50.200.000,00	0,00	0,00	0,00	0,00	0,00	0,00	0,00	0,00	50.200.000,00	PENDAPATAN ASLI DAERAH (PAD)
2255	6.01.02.2.01.0004	Reviu Laporan Keuangan														
			Jumlah Laporan Hasil Reviu Laporan Keuangan	1 Laporan	21.000.000,00	0,00	0,00	0,00	0,00	0,00	0,00	0,00	0,00	21.000.000,00	0,00	PENDAPATAN ASLI DAERAH (PAD)
2256	6.01.02.2.01.0004	Reviu Laporan Keuangan														
			Jumlah Laporan Hasil Reviu Laporan Keuangan	1 Laporan	0,00	18.000.000,00	0,00	0,00	0,00	0,00	0,00	0,00	0,00	0,00	18.000.000,00	PENDAPATAN ASLI DAERAH (PAD)
2257	6.01.02.2.01.0006	Kerja Sama Pengawasan Internal														
			Jumlah Kesepakatan Pengawasan Internal yang Terbentuk	1 Kesepakatan	348.100.000,00	0,00	0,00	0,00	0,00	0,00	0,00	0,00	0,00	348.100.000,00	0,00	PENDAPATAN ASLI DAERAH (PAD)

No	Kode	Urusan / Bidang Urusan / Program / Kegiatan / Sub Kegiatan	Indikator Program / Kegiatan / Sub Kegiatan	Target	Capaian Kinerja Dan Kerangka Pendanaan											
					Pagu Indikatif Belanja (Rp)											Sumber Dana
					Operasi		Modal		Tidak Terduga		Transfer		Total			
					Sebelum	Sesudah	Sebelum	Sesudah	Sebelum	Sesudah	Sebelum	Sesudah	Sebelum	Sesudah		
1	2	3	4	5	6	7	8	9	10	11	12	13	14	15	16	
2258	6.01.02.2.01.0006	Kerja Sama Pengawasan Internal														
			Jumlah Kesepakatan Pengawasan Internal yang Terbentuk	1 Kesepakatan	0,00	247.600.000,00	0,00	0,00	0,00	0,00	0,00	0,00	0,00	0,00	247.600.000,00	PENDAPATAN ASLI DAERAH (PAD)
2259	6.01.02.2.01.0007	Monitoring dan Evaluasi Tindak Lanjut Hasil Pemeriksaan BPK RI dan Tindak Lanjut Hasil Pemeriksaan APIP														
			Jumlah Dokumen Hasil Monitoring dan Evaluasi Tindak Lanjut Hasil Pemeriksaan BPK RI dan Tindak Lanjut Hasil Pemeriksaan APIP	4 Dokumen	71.500.400,00	0,00	0,00	0,00	0,00	0,00	0,00	0,00	0,00	71.500.400,00	0,00	PENDAPATAN ASLI DAERAH (PAD)
2260	6.01.02.2.01.0007	Monitoring dan Evaluasi Tindak Lanjut Hasil Pemeriksaan BPK RI dan Tindak Lanjut Hasil Pemeriksaan APIP														
			Jumlah Dokumen Hasil Monitoring dan Evaluasi Tindak Lanjut Hasil Pemeriksaan BPK RI dan Tindak Lanjut Hasil Pemeriksaan APIP	4 Dokumen	0,00	96.970.800,00	0,00	0,00	0,00	0,00	0,00	0,00	0,00	0,00	96.970.800,00	PENDAPATAN ASLI DAERAH (PAD)
	6.01.02.2.02	Penyelenggaraan Pengawasan dengan Tujuan Tertentu	Cakupan penyelesaian kerugian negara/daerah Persentase pengawasan dengan tujuan tertentu yang terlaksana tepat waktu dan sesuai prosedur	70 % 100 %												
2261	6.01.02.2.02.0001	Penanganan Penyelesaian Kerugian Negara/Daerah														
			Jumlah Laporan Penyelesaian Kerugian Negara/Daerah yang Ditangani	2 Laporan	7.200.000,00	7.200.000,00	0,00	0,00	0,00	0,00	0,00	0,00	0,00	7.200.000,00	7.200.000,00	PENDAPATAN ASLI DAERAH (PAD)
2262	6.01.02.2.02.0002	Pengawasan dengan Tujuan Tertentu														
			Jumlah Laporan Hasil Pengawasan Dengan Tujuan Tertentu	14 Laporan	77.700.000,00	212.837.500,00	0,00	0,00	0,00	0,00	0,00	0,00	0,00	77.700.000,00	212.837.500,00	PENDAPATAN ASLI DAERAH (PAD)
	6.01.03	PROGRAM PERUMUSAN KEBIJAKAN, PENDAMPINGAN DAN ASISTENSI	Cakupan kegiatan pengawasan yang memiliki standar operasional/pengaturan teknis	100 %												
	6.01.03.2.01	Perumusan Kebijakan Teknis di Bidang Pengawasan dan Fasilitasi Pengawasan	Persentase rumusan kebijakan/fasilitasi kebijakan teknis di bidang pengawasan tersusun yang ditindaklanjuti dalam rangka pengesahan	100 %												
2263	6.01.03.2.01.0001	Perumusan Kebijakan Teknis di Bidang Pengawasan														
			Jumlah Rekomendasi Kebijakan Teknis di Bidang Pengawasan yang Disusun	3 Rekomendasi	121.150.000,00	0,00	0,00	0,00	0,00	0,00	0,00	0,00	0,00	121.150.000,00	0,00	PENDAPATAN ASLI DAERAH (PAD)
2264	6.01.03.2.01.0001	Perumusan Kebijakan Teknis di Bidang Pengawasan														
			Jumlah Rekomendasi Kebijakan Teknis di Bidang Pengawasan yang Disusun	3 Rekomendasi	0,00	84.150.000,00	0,00	0,00	0,00	0,00	0,00	0,00	0,00	0,00	84.150.000,00	PENDAPATAN ASLI DAERAH (PAD)
2265	6.01.03.2.01.0002	Perumusan Kebijakan Teknis di Bidang Fasilitasi Pengawasan														
			Jumlah Rekomendasi Kebijakan Teknis di Bidang Fasilitasi Pengawasan yang Disusun	1 Rekomendasi	0,00	0,00	0,00	0,00	0,00	0,00	0,00	0,00	0,00	0,00	0,00	-
2266	6.01.03.2.01.0002	Perumusan Kebijakan Teknis di Bidang Fasilitasi Pengawasan														

No	Kode	Urusan / Bidang Urusan / Program / Kegiatan / Sub Kegiatan	Indikator Program / Kegiatan / Sub Kegiatan	Target	Capaian Kinerja Dan Kerangka Pendanaan											
					Pagu Indikatif Belanja (Rp)											Sumber Dana
					Operasi		Modal		Tidak Terduga		Transfer		Total			
					Sebelum	Sesudah	Sebelum	Sesudah	Sebelum	Sesudah	Sebelum	Sesudah	Sebelum	Sesudah		
1	2	3	4	5	6	7	8	9	10	11	12	13	14	15	16	
			Jumlah Rekomendasi Kebijakan Teknis di Bidang Fasilitasi Pengawasan yang Disusun	1 Rekomendasi	0,00	0,00	0,00	0,00	0,00	0,00	0,00	0,00	0,00	0,00	-	
	6.01.03.2.02	Pendampingan dan Asistensi	Persentase permohonan layanan konsultasi/ pendampingan/asistensi urusan pemerintahan daerah yang dipenuhi Persentase tahapan/prosedur pendampingan/ asistensi/verifikasi penegakan integritas yang dilaksanakan Persentase tahapan/prosedur program RB dan program Pencegahan dan Pemberantasan Korupsi yang dilaksanakan	100 % 100 % 100 %												
2267	6.01.03.2.02.0001	Pendampingan dan Asistensi Urusan Pemerintahan Daerah														
			Jumlah Perangkat Daerah yang Dilakukan Pendampingan dan Asistensi Urusan Pemerintahan Daerah	28 perangkat daerah	134.740.000,00	59.740.000,00	0,00	0,00	0,00	0,00	0,00	0,00	134.740.000,00	59.740.000,00	PENDAPATAN ASLI DAERAH (PAD)	
2268	6.01.03.2.02.0002	Pendampingan, Asistensi, Verifikasi, dan Penilaian Reformasi Birokrasi														
			Jumlah Perangkat Daerah yang Dilakukan Pendampingan, Asistensi, Verifikasi, dan Penilaian Reformasi Birokrasi	11 perangkat daerah	44.500.000,00	44.500.000,00	0,00	0,00	0,00	0,00	0,00	0,00	44.500.000,00	44.500.000,00	PENDAPATAN ASLI DAERAH (PAD)	
2269	6.01.03.2.02.0003	Koordinasi, Monitoring dan Evaluasi serta Verifikasi Pencegahan dan Pemberantasan Korupsi														
			Jumlah Kegiatan Koordinasi, Monitoring dan Evaluasi serta Verifikasi Pencegahan dan Pemberantasan Korupsi	12 Kegiatan	71.696.000,00	212.473.100,00	0,00	0,00	0,00	0,00	0,00	0,00	71.696.000,00	212.473.100,00	PENDAPATAN ASLI DAERAH (PAD)	
2270	6.01.03.2.02.0004	Pendampingan, Asistensi dan Verifikasi Penegakan Integritas														
			Jumlah Perangkat Daerah yang Dilakukan Pendampingan, Asistensi dan Verifikasi Penegakan Integritas	11 perangkat daerah	24.500.000,00	24.500.000,00	0,00	0,00	0,00	0,00	0,00	0,00	24.500.000,00	24.500.000,00	PENDAPATAN ASLI DAERAH (PAD)	
		Kecamatan Klojen														
	7	UNSUR KEWILAYAHAN														
	7.01	KECAMATAN														
	7.01.01	PROGRAM PENUNJANG URUSAN PEMERINTAHAN DAERAH KABUPATEN/KOTA	persentase pelaporan administrasi kepegawaian tepat waktu	100 %												
	7.01.01.2.01	Perencanaan, Penganggaran, dan Evaluasi Kinerja Perangkat Daerah	Persentase dokumen perencanaan, penganggaran dan evaluasi kinerja perangkat daerah sesuai ketentuan	100 %												
2271	7.01.01.2.01.0001	Penyusunan Dokumen Perencanaan Perangkat Daerah														
			Jumlah Dokumen Perencanaan Perangkat Daerah	3 Dokumen	5.800.000,00	0,00	0,00	0,00	0,00	0,00	0,00	0,00	5.800.000,00	0,00	PENDAPATAN ASLI DAERAH (PAD)	
2272	7.01.01.2.01.0001	Penyusunan Dokumen Perencanaan Perangkat Daerah														
			Jumlah Dokumen Perencanaan Perangkat Daerah	3 Dokumen	0,00	5.800.000,00	0,00	0,00	0,00	0,00	0,00	0,00	0,00	5.800.000,00	PENDAPATAN ASLI DAERAH (PAD)	
2273	7.01.01.2.01.0002	Koordinasi dan Penyusunan Dokumen RKA-SKPD														

No	Kode	Urusan / Bidang Urusan / Program / Kegiatan / Sub Kegiatan	Indikator Program / Kegiatan / Sub Kegiatan	Capaian Kinerja Dan Kerangka Pendanaan												
				Target	Pagu Indikatif Belanja (Rp)											Sumber Dana
					Operasi		Modal		Tidak Terduga		Transfer		Total			
					Sebelum	Sesudah	Sebelum	Sesudah	Sebelum	Sesudah	Sebelum	Sesudah	Sebelum	Sesudah		
1	2	3	4	5	6	7	8	9	10	11	12	13	14	15	16	
			Jumlah Dokumen RKA-SKPD dan Laporan Hasil Koordinasi Penyusunan Dokumen RKA-SKPD	4 Dokumen	2.980.600,00	0,00	0,00	0,00	0,00	0,00	0,00	0,00	0,00	2.980.600,00	0,00	PENDAPATAN ASLI DAERAH (PAD)
2274	7.01.01.2.01.0002	Koordinasi dan Penyusunan Dokumen RKA-SKPD														
			Jumlah Dokumen RKA-SKPD dan Laporan Hasil Koordinasi Penyusunan Dokumen RKA-SKPD	4 Dokumen	0,00	2.980.600,00	0,00	0,00	0,00	0,00	0,00	0,00	0,00	0,00	2.980.600,00	PENDAPATAN ASLI DAERAH (PAD)
2275	7.01.01.2.01.0006	Koordinasi dan Penyusunan Laporan Capaian Kinerja dan Ikhtisar Realisasi Kinerja SKPD														
			Jumlah Laporan Capaian Kinerja dan Ikhtisar Realisasi Kinerja SKPD dan Laporan Hasil Koordinasi Penyusunan Laporan Capaian Kinerja dan Ikhtisar Realisasi Kinerja SKPD	7 Laporan	2.750.000,00	0,00	0,00	0,00	0,00	0,00	0,00	0,00	0,00	2.750.000,00	0,00	PENDAPATAN ASLI DAERAH (PAD)
2276	7.01.01.2.01.0006	Koordinasi dan Penyusunan Laporan Capaian Kinerja dan Ikhtisar Realisasi Kinerja SKPD														
			Jumlah Laporan Capaian Kinerja dan Ikhtisar Realisasi Kinerja SKPD dan Laporan Hasil Koordinasi Penyusunan Laporan Capaian Kinerja dan Ikhtisar Realisasi Kinerja SKPD	7 Laporan	0,00	2.750.000,00	0,00	0,00	0,00	0,00	0,00	0,00	0,00	0,00	2.750.000,00	PENDAPATAN ASLI DAERAH (PAD)
2277	7.01.01.2.01.0007	Evaluasi Kinerja Perangkat Daerah														
			Jumlah Laporan Evaluasi Kinerja Perangkat Daerah	4 Laporan	15.000.000,00	0,00	0,00	0,00	0,00	0,00	0,00	0,00	0,00	15.000.000,00	0,00	PENDAPATAN ASLI DAERAH (PAD)
2278	7.01.01.2.01.0007	Evaluasi Kinerja Perangkat Daerah														
			Jumlah Laporan Evaluasi Kinerja Perangkat Daerah	4 Laporan	0,00	79.016.000,00	0,00	0,00	0,00	0,00	0,00	0,00	0,00	0,00	79.016.000,00	PENDAPATAN ASLI DAERAH (PAD)
	7.01.01.2.02	Administrasi Keuangan Perangkat Daerah	Persentase penyediaan administrasi keuangan perangkat daerah sesuai ketentuan	100 %												
2279	7.01.01.2.02.0001	Penyediaan Gaji dan Tunjangan ASN														
			Jumlah Orang yang Menerima Gaji dan Tunjangan ASN	128 Orang/bulan	18.952.201.564,00	0,00	0,00	0,00	0,00	0,00	0,00	0,00	0,00	18.952.201.564,00	0,00	Dana Transfer Umum-Dana Alokasi Umum PENDAPATAN ASLI DAERAH (PAD)
2280	7.01.01.2.02.0001	Penyediaan Gaji dan Tunjangan ASN														
			Jumlah Orang yang Menerima Gaji dan Tunjangan ASN	128 Orang/bulan	0,00	19.204.064.025,00	0,00	0,00	0,00	0,00	0,00	0,00	0,00	0,00	19.204.064.025,00	Dana Transfer Umum-Dana Alokasi Umum PENDAPATAN ASLI DAERAH (PAD)
2281	7.01.01.2.02.0005	Koordinasi dan Penyusunan Laporan Keuangan Akhir Tahun SKPD														
			Jumlah Laporan Keuangan Akhir Tahun SKPD dan Laporan Hasil Koordinasi Penyusunan Laporan Keuangan Akhir Tahun SKPD	4 Laporan	8.000.000,00	0,00	0,00	0,00	0,00	0,00	0,00	0,00	0,00	8.000.000,00	0,00	PENDAPATAN ASLI DAERAH (PAD)
2282	7.01.01.2.02.0005	Koordinasi dan Penyusunan Laporan Keuangan Akhir Tahun SKPD														
			Jumlah Laporan Keuangan Akhir Tahun SKPD dan Laporan Hasil Koordinasi Penyusunan Laporan Keuangan Akhir Tahun SKPD	4 Laporan	0,00	8.000.000,00	0,00	0,00	0,00	0,00	0,00	0,00	0,00	0,00	8.000.000,00	PENDAPATAN ASLI DAERAH (PAD)

No	Kode	Urusan / Bidang Urusan / Program / Kegiatan / Sub Kegiatan	Indikator Program / Kegiatan / Sub Kegiatan	Capaian Kinerja Dan Kerangka Pendanaan												
				Target	Pagu Indikatif Belanja (Rp)											Sumber Dana
					Operasi		Modal		Tidak Terduga		Transfer		Total			
					Sebelum	Sesudah	Sebelum	Sesudah	Sebelum	Sesudah	Sebelum	Sesudah	Sebelum	Sesudah		
1	2	3	4	5	6	7	8	9	10	11	12	13	14	15	16	
	7.01.01.2.05	Administrasi Kepegawaian Perangkat Daerah	Persentase pegawai yang terfasilitasi layanan kepegawaian	100 %												
2283	7.01.01.2.05.0009	Pendidikan dan Pelatihan Pegawai Berdasarkan Tugas dan Fungsi														
			Jumlah Pegawai Berdasarkan Tugas dan Fungsi yang Mengikuti Pendidikan dan Pelatihan	60 Orang	50.000.000,00	0,00	0,00	0,00	0,00	0,00	0,00	0,00	0,00	50.000.000,00	0,00	PENDAPATAN ASLI DAERAH (PAD)
2284	7.01.01.2.05.0009	Pendidikan dan Pelatihan Pegawai Berdasarkan Tugas dan Fungsi														
			Jumlah Pegawai Berdasarkan Tugas dan Fungsi yang Mengikuti Pendidikan dan Pelatihan	60 Orang	0,00	80.530.011,00	0,00	0,00	0,00	0,00	0,00	0,00	0,00	0,00	80.530.011,00	PENDAPATAN ASLI DAERAH (PAD)
	7.01.01.2.06	Administrasi Umum Perangkat Daerah	Persentase kebutuhan kantor yang terfasilitasi	100 %												
2285	7.01.01.2.06.0001	Penyediaan Komponen Instalasi Listrik/Penerangan Bangunan Kantor														
			Jumlah Paket Komponen Instalasi Listrik/Penerangan Bangunan Kantor yang Disediakan	1 Paket	32.716.000,00	0,00	0,00	0,00	0,00	0,00	0,00	0,00	0,00	32.716.000,00	0,00	PENDAPATAN ASLI DAERAH (PAD)
2286	7.01.01.2.06.0001	Penyediaan Komponen Instalasi Listrik/Penerangan Bangunan Kantor														
			Jumlah Paket Komponen Instalasi Listrik/Penerangan Bangunan Kantor yang Disediakan	1 Paket	0,00	37.716.000,00	0,00	0,00	0,00	0,00	0,00	0,00	0,00	0,00	37.716.000,00	PENDAPATAN ASLI DAERAH (PAD)
2287	7.01.01.2.06.0002	Penyediaan Peralatan dan Perlengkapan Kantor														
			Jumlah Paket Peralatan dan Perlengkapan Kantor yang Disediakan	3 Paket	80.000.000,00	0,00	0,00	0,00	0,00	0,00	0,00	0,00	0,00	80.000.000,00	0,00	PENDAPATAN ASLI DAERAH (PAD)
2288	7.01.01.2.06.0002	Penyediaan Peralatan dan Perlengkapan Kantor														
			Jumlah Paket Peralatan dan Perlengkapan Kantor yang Disediakan	3 Paket	0,00	100.000.000,00	0,00	0,00	0,00	0,00	0,00	0,00	0,00	0,00	100.000.000,00	PENDAPATAN ASLI DAERAH (PAD)
2289	7.01.01.2.06.0004	Penyediaan Bahan Logistik Kantor														
			Jumlah Paket Bahan Logistik Kantor yang Disediakan	2 Paket	46.445.000,00	0,00	0,00	0,00	0,00	0,00	0,00	0,00	0,00	46.445.000,00	0,00	PENDAPATAN ASLI DAERAH (PAD)
2290	7.01.01.2.06.0004	Penyediaan Bahan Logistik Kantor														
			Jumlah Paket Bahan Logistik Kantor yang Disediakan	3 Paket	0,00	46.445.000,00	0,00	0,00	0,00	0,00	0,00	0,00	0,00	0,00	46.445.000,00	PENDAPATAN ASLI DAERAH (PAD)
2291	7.01.01.2.06.0005	Penyediaan Barang Cetak dan Penggandaan														
			Jumlah Paket Barang Cetak dan Penggandaan yang Disediakan	3 Paket	51.431.450,00	0,00	0,00	0,00	0,00	0,00	0,00	0,00	0,00	51.431.450,00	0,00	PENDAPATAN ASLI DAERAH (PAD)
2292	7.01.01.2.06.0005	Penyediaan Barang Cetak dan Penggandaan														
			Jumlah Paket Barang Cetak dan Penggandaan yang Disediakan	3 Paket	0,00	51.431.450,00	0,00	0,00	0,00	0,00	0,00	0,00	0,00	0,00	51.431.450,00	PENDAPATAN ASLI DAERAH (PAD)
2293	7.01.01.2.06.0006	Penyediaan Bahan Bacaan dan Peraturan Perundang-undangan														

No	Kode	Urusan / Bidang Urusan / Program / Kegiatan / Sub Kegiatan	Indikator Program / Kegiatan / Sub Kegiatan	Capaian Kinerja Dan Kerangka Pendanaan												
				Target	Pagu Indikatif Belanja (Rp)											Sumber Dana
					Operasi		Modal		Tidak Terduga		Transfer		Total			
					Sebelum	Sesudah	Sebelum	Sesudah	Sebelum	Sesudah	Sebelum	Sesudah	Sebelum	Sesudah		
1	2	3	4	5	6	7	8	9	10	11	12	13	14	15	16	
			Jumlah Dokumen Bahan Bacaan dan Peraturan Perundang-undangan yang Disediakan	1 Dokumen	16.425.000,00	0,00	10.000.000,00	0,00	0,00	0,00	0,00	0,00	0,00	26.425.000,00	0,00	PENDAPATAN ASLI DAERAH (PAD)
2294	7.01.01.2.06.0006	Penyediaan Bahan Bacaan dan Peraturan Perundang-undangan														
			Jumlah Dokumen Bahan Bacaan dan Peraturan Perundang-undangan yang Disediakan	2 Dokumen	0,00	16.425.000,00	0,00	10.000.000,00	0,00	0,00	0,00	0,00	0,00	0,00	26.425.000,00	PENDAPATAN ASLI DAERAH (PAD)
2295	7.01.01.2.06.0008	Fasilitasi Kunjungan Tamu														
			Jumlah Laporan Fasilitasi Kunjungan Tamu	12 Laporan	379.150.000,00	0,00	0,00	0,00	0,00	0,00	0,00	0,00	0,00	379.150.000,00	0,00	PENDAPATAN ASLI DAERAH (PAD)
2296	7.01.01.2.06.0008	Fasilitasi Kunjungan Tamu														
			Jumlah Laporan Fasilitasi Kunjungan Tamu	12 Laporan	0,00	509.550.000,00	0,00	0,00	0,00	0,00	0,00	0,00	0,00	0,00	509.550.000,00	PENDAPATAN ASLI DAERAH (PAD)
2297	7.01.01.2.06.0009	Penyelenggaraan Rapat Koordinasi dan Konsultasi SKPD														
			Jumlah Laporan Penyelenggaraan Rapat Koordinasi dan Konsultasi SKPD	12 Laporan	262.348.500,00	0,00	0,00	0,00	0,00	0,00	0,00	0,00	0,00	262.348.500,00	0,00	PENDAPATAN ASLI DAERAH (PAD)
2298	7.01.01.2.06.0009	Penyelenggaraan Rapat Koordinasi dan Konsultasi SKPD														
			Jumlah Laporan Penyelenggaraan Rapat Koordinasi dan Konsultasi SKPD	12 Laporan	0,00	161.816.000,00	0,00	0,00	0,00	0,00	0,00	0,00	0,00	0,00	161.816.000,00	PENDAPATAN ASLI DAERAH (PAD)
	7.01.01.2.07	Pengadaan Barang Milik Daerah Penunjang Urusan Pemerintah Daerah	Persentase pengadaan barang milik daerah sesuai RKBMD	100 %												
2299	7.01.01.2.07.0002	Pengadaan Kendaraan Dinas Operasional atau Lapangan														
			Jumlah Unit Kendaraan Dinas Operasional atau Lapangan yang Disediakan	3 Unit	0,00	0,00	0,00	103.085.214,00	0,00	0,00	0,00	0,00	0,00	0,00	103.085.214,00	PENDAPATAN ASLI DAERAH (PAD)
2300	7.01.01.2.07.0005	Pengadaan Mebel														
			Jumlah Paket Mebel yang Disediakan	2 Unit	0,00	0,00	130.070.000,00	0,00	0,00	0,00	0,00	0,00	0,00	130.070.000,00	0,00	PENDAPATAN ASLI DAERAH (PAD)
2301	7.01.01.2.07.0005	Pengadaan Mebel														
			Jumlah Paket Mebel yang Disediakan	8 Unit	0,00	0,00	0,00	158.210.000,00	0,00	0,00	0,00	0,00	0,00	0,00	158.210.000,00	PENDAPATAN ASLI DAERAH (PAD)
2302	7.01.01.2.07.0006	Pengadaan Peralatan dan Mesin Lainnya														
			Jumlah Unit Peralatan dan Mesin Lainnya yang Disediakan	17 Unit	0,00	0,00	324.139.300,00	0,00	0,00	0,00	0,00	0,00	0,00	324.139.300,00	0,00	PENDAPATAN ASLI DAERAH (PAD)
2303	7.01.01.2.07.0006	Pengadaan Peralatan dan Mesin Lainnya														
			Jumlah Unit Peralatan dan Mesin Lainnya yang Disediakan	30 Unit	0,00	0,00	0,00	304.338.300,00	0,00	0,00	0,00	0,00	0,00	0,00	304.338.300,00	PENDAPATAN ASLI DAERAH (PAD)
	7.01.01.2.08	Penyediaan Jasa Penunjang Urusan Pemerintahan Daerah	Persentase surat dinas yang ditindaklanjuti	100 %												
2304	7.01.01.2.08.0001	Penyediaan Jasa Surat Menyurat														
			Jumlah Laporan Penyediaan Jasa Surat Menyurat	12 Laporan	0,00	3.000.000,00	0,00	0,00	0,00	0,00	0,00	0,00	0,00	0,00	3.000.000,00	PENDAPATAN ASLI DAERAH (PAD)
2305	7.01.01.2.08.0001	Penyediaan Jasa Surat Menyurat														
			Jumlah Laporan Penyediaan Jasa Surat Menyurat	1 Laporan	3.000.000,00	0,00	0,00	0,00	0,00	0,00	0,00	0,00	0,00	3.000.000,00	0,00	PENDAPATAN ASLI DAERAH (PAD)

No	Kode	Urusan / Bidang Urusan / Program / Kegiatan / Sub Kegiatan	Indikator Program / Kegiatan / Sub Kegiatan	Capaian Kinerja Dan Kerangka Pendanaan												
				Target	Pagu Indikatif Belanja (Rp)											Sumber Dana
					Operasi		Modal		Tidak Terduga		Transfer		Total			
					Sebelum	Sesudah	Sebelum	Sesudah	Sebelum	Sesudah	Sebelum	Sesudah	Sebelum	Sesudah		
1	2	3	4	5	6	7	8	9	10	11	12	13	14	15	16	
2306	7.01.01.2.08.0002	Penyediaan Jasa Komunikasi, Sumber Daya Air dan Listrik														
			Jumlah Laporan Penyediaan Jasa Komunikasi, Sumber Daya Air dan Listrik yang Disediakan	12 Laporan	85.000.000,00	85.000.000,00	0,00	0,00	0,00	0,00	0,00	0,00	0,00	85.000.000,00	85.000.000,00	PENDAPATAN ASLI DAERAH (PAD)
2307	7.01.01.2.08.0004	Penyediaan Jasa Pelayanan Umum Kantor														
			Jumlah Laporan Penyediaan Jasa Pelayanan Umum Kantor yang Disediakan	12 Laporan	703.203.658,00	502.895.944,00	0,00	0,00	0,00	0,00	0,00	0,00	0,00	703.203.658,00	502.895.944,00	PENDAPATAN ASLI DAERAH (PAD)
	7.01.01.2.09	Pemeliharaan Barang Milik Daerah Penunjang Urusan Pemerintahan Daerah	Persentase barang milik daerah yang terpelihara	100 %												
2308	7.01.01.2.09.0002	Penyediaan Jasa Pemeliharaan, Biaya Pemeliharaan, Pajak dan Perizinan Kendaraan Dinas Operasional atau Lapangan														
			Jumlah Kendaraan Dinas Operasional atau Lapangan yang Dipelihara dan dibayarkan Pajak dan Perizinannya	11 Unit	0,00	152.330.757,00	0,00	0,00	0,00	0,00	0,00	0,00	0,00	0,00	152.330.757,00	PENDAPATAN ASLI DAERAH (PAD)
2309	7.01.01.2.09.0002	Penyediaan Jasa Pemeliharaan, Biaya Pemeliharaan, Pajak dan Perizinan Kendaraan Dinas Operasional atau Lapangan														
			Jumlah Kendaraan Dinas Operasional atau Lapangan yang Dipelihara dan dibayarkan Pajak dan Perizinannya	11 Unit	152.330.757,00	0,00	0,00	0,00	0,00	0,00	0,00	0,00	0,00	152.330.757,00	0,00	PENDAPATAN ASLI DAERAH (PAD)
2310	7.01.01.2.09.0006	Pemeliharaan Peralatan dan Mesin Lainnya														
			Jumlah Peralatan dan Mesin Lainnya yang Dipelihara	9 Unit	0,00	96.990.000,00	0,00	0,00	0,00	0,00	0,00	0,00	0,00	0,00	96.990.000,00	PENDAPATAN ASLI DAERAH (PAD)
2311	7.01.01.2.09.0006	Pemeliharaan Peralatan dan Mesin Lainnya														
			Jumlah Peralatan dan Mesin Lainnya yang Dipelihara	9 Unit	96.990.000,00	0,00	0,00	0,00	0,00	0,00	0,00	0,00	0,00	96.990.000,00	0,00	PENDAPATAN ASLI DAERAH (PAD)
2312	7.01.01.2.09.0009	Pemeliharaan/Rehabilitasi Gedung Kantor dan Bangunan Lainnya														
			Jumlah Gedung Kantor dan Bangunan Lainnya yang Dipelihara/Direhabilitasi	1 Unit	0,00	196.789.370,00	0,00	0,00	0,00	0,00	0,00	0,00	0,00	0,00	196.789.370,00	PENDAPATAN ASLI DAERAH (PAD)
2313	7.01.01.2.09.0009	Pemeliharaan/Rehabilitasi Gedung Kantor dan Bangunan Lainnya														
			Jumlah Gedung Kantor dan Bangunan Lainnya yang Dipelihara/Direhabilitasi	2 Unit	151.789.370,00	0,00	0,00	0,00	0,00	0,00	0,00	0,00	0,00	151.789.370,00	0,00	PENDAPATAN ASLI DAERAH (PAD)
	7.01.02	PROGRAM PENYELENGGARAAN PEMERINTAHAN DAN PELAYANAN PUBLIK	[deleted] Persentase Nilai Survey Kepuasan Masyarakat Pelayanan Kelurahan diatas 80	100 %												
	7.01.02.2.01	Koordinasi Penyelenggaraan Kegiatan Pemerintahan di Tingkat Kecamatan	Prosentase Penyelenggaraan Kegiatan Pemerintahan di Tingkat Kecamatan	100 %												
2314	7.01.02.2.01.0002	Peningkatan Efektifitas Kegiatan Pemerintahan di Tingkat Kecamatan														
			Jumlah Dokumen Peningkatan Efektifitas Kegiatan Pemerintahan di Tingkat Kecamatan	1 Dokumen	0,00	11.800.000,00	0,00	0,00	0,00	0,00	0,00	0,00	0,00	0,00	11.800.000,00	PENDAPATAN ASLI DAERAH (PAD)

No	Kode	Urusan / Bidang Urusan / Program / Kegiatan / Sub Kegiatan	Indikator Program / Kegiatan / Sub Kegiatan	Capaian Kinerja Dan Kerangka Pendanaan												
				Target	Pagu Indikatif Belanja (Rp)											Sumber Dana
					Operasi		Modal		Tidak Terduga		Transfer		Total			
					Sebelum	Sesudah	Sebelum	Sesudah	Sebelum	Sesudah	Sebelum	Sesudah	Sebelum	Sesudah		
1	2	3	4	5	6	7	8	9	10	11	12	13	14	15	16	
2315	7.01.02.2.01.0002	Peningkatan Efektivitas Kegiatan Pemerintahan di Tingkat Kecamatan														
			Jumlah Dokumen Peningkatan Efektivitas Kegiatan Pemerintahan di Tingkat Kecamatan	1 Dokumen	11.800.000,00	0,00	0,00	0,00	0,00	0,00	0,00	0,00	0,00	11.800.000,00	0,00	PENDAPATAN ASLI DAERAH (PAD)
	7.01.02.2.02	Penyelenggaraan Urusan Pemerintahan yang Tidak Dilaksanakan oleh Unit Kerja Perangkat Daerah yang Ada di Kecamatan	Prosentase Penyelenggaraan Urusan Pemerintahan yang Tidak Dilaksanakan oleh Unit Kerja Perangkat Daerah yang Ada di Kecamatan	100 %												
2316	7.01.02.2.02.0001	Perencanaan Kegiatan Pelayanan kepada Masyarakat di Kecamatan														
			Jumlah Dokumen Perencanaan Kegiatan Pelayanan kepada Masyarakat di Kecamatan	4 Dokumen	11.800.000,00	11.800.000,00	0,00	0,00	0,00	0,00	0,00	0,00	0,00	11.800.000,00	11.800.000,00	PENDAPATAN ASLI DAERAH (PAD)
	7.01.03	PROGRAM PEMBERDAYAAN MASYARAKAT DESA DAN KELURAHAN	Persentase pelaksanaan sarana dan prasarana kewilayahan Persentase usulan masyarakat untuk sarana prasarana di wilayah yang diakomodir Persentase lembaga kemasyarakatan yang aktif	100 % 28 % 96 %												
	7.01.03.2.02	Kegiatan Pemberdayaan Kelurahan	Jumlah kegiatan sosial kemasyarakatan yang sudah difasilitasi Jumlah pembangunan sarana dan prasarana kewilayahan sesuai perencanaan Jumlah Unsur Masyarakat yang Berpartisipasi dalam Pembangunan	10 unit 11 lokasi 5 Unsur												
2317	7.01.03.2.02.0001	Peningkatan Partisipasi Masyarakat dalam Forum Musyawarah Perencanaan Pembangunan di Kelurahan														
			Jumlah Lembaga Kemasyarakatan yang Berpartisipasi dalam Forum Musyawarah Perencanaan Pembangunan di Kelurahan	6 Lembaga Kemasyarakatan	64.910.000,00	59.410.000,00	0,00	0,00	0,00	0,00	0,00	0,00	0,00	64.910.000,00	59.410.000,00	PENDAPATAN ASLI DAERAH (PAD)
2318	7.01.03.2.02.0002	Pembangunan Sarana dan Prasarana Kelurahan														
			Jumlah Sarana dan Prasarana Kelurahan yang Terbangun	11 Unit	0,00	0,00	0,00	0,00	0,00	0,00	0,00	0,00	0,00	0,00	0,00	-
2319	7.01.03.2.02.0003	Pemberdayaan Masyarakat di Kelurahan														
			Jumlah Pokmas dan Ormas yang Melaksanakan Pemberdayaan Masyarakat di Kelurahan	6 Pokmas / Ormas	235.076.000,00	240.576.000,00	0,00	0,00	0,00	0,00	0,00	0,00	0,00	235.076.000,00	240.576.000,00	PENDAPATAN ASLI DAERAH (PAD)
2320	7.01.03.2.02.0004	Evaluasi Kelurahan														
			Jumlah Laporan Hasil Evaluasi Kelurahan	12 Laporan	269.584.100,00	269.584.100,00	103.215.900,00	58.215.900,00	0,00	0,00	0,00	0,00	0,00	372.800.000,00	327.800.000,00	PENDAPATAN ASLI DAERAH (PAD)
	7.01.03.2.03	Pemberdayaan Lembaga Kemasyarakatan Tingkat Kecamatan	Persentase lembaga kemasyarakatan yang aktif	5 Lembaga												
2321	7.01.03.2.03.0001	Penyelenggaraan Lembaga Kemasyarakatan														
			Jumlah Lembaga Kemasyarakatan yang Diselenggarakan	5 Lembaga Kemasyarakatan	83.384.000,00	0,00	0,00	0,00	0,00	0,00	0,00	0,00	0,00	83.384.000,00	0,00	PENDAPATAN ASLI DAERAH (PAD)
2322	7.01.03.2.03.0001	Penyelenggaraan Lembaga Kemasyarakatan														



No	Kode	Urusan / Bidang Urusan / Program / Kegiatan / Sub Kegiatan	Indikator Program / Kegiatan / Sub Kegiatan	Capaian Kinerja Dan Kerangka Pendanaan												
				Target	Pagu Indikatif Belanja (Rp)											Sumber Dana
					Operasi		Modal		Tidak Terduga		Transfer		Total			
					Sebelum	Sesudah	Sebelum	Sesudah	Sebelum	Sesudah	Sebelum	Sesudah	Sebelum	Sesudah		
1	2	3	4	5	6	7	8	9	10	11	12	13	14	15	16	
			Jumlah Lembaga Kemasyarakatan yang Diselenggarakan	6 Lembaga Kemasyarakatan	0,00	83.384.000,00	0,00	0,00	0,00	0,00	0,00	0,00	0,00	83.384.000,00	PENDAPATAN ASLI DAERAH (PAD)	
	7.01.03.2.06	Pemberdayaan dan Kesejahteraan Keluarga Tingkat Kecamatan dan Kelurahan	Jumlah Keluarga yang Mengikuti Peningkatan Kesadaran Keluarga dalam Membangun Kerja Sama antar-Keluarga, Warga, dan Kelompok Masyarakat	60 Keluarga												
2323	7.01.03.2.06.0002	Peningkatan Kesadaran Keluarga dalam Membangun Kerja Sama antar-Keluarga, Warga, dan Kelompok Masyarakat	Jumlah Keluarga yang Mengikuti Peningkatan Kesadaran Keluarga dalam Membangun Kerja Sama antar-Keluarga, Warga, dan Kelompok Masyarakat	88 Keluarga	24.600.000,00	24.600.000,00	0,00	0,00	0,00	0,00	0,00	0,00	24.600.000,00	24.600.000,00	PENDAPATAN ASLI DAERAH (PAD)	
2324	7.01.03.2.06.0006	Peningkatan Kesadaran Keluarga dalam Peningkatan Pendidikan dan Keterampilan untuk Mewujudkan Sumber Daya Manusia yang Berkualitas dan Berdaya Saing	Jumlah Keluarga yang Mengikuti Peningkatan Kesadaran Keluarga dalam Peningkatan Pendidikan dan Keterampilan untuk Mewujudkan Sumber Daya Manusia yang Berkualitas dan Berdaya Saing	12 Keluarga	0,00	0,00	0,00	0,00	0,00	0,00	0,00	0,00	0,00	0,00	PENDAPATAN ASLI DAERAH (PAD)	
	7.01.04	PROGRAM KOORDINASI KETENTERAMAN DAN KETERTIBAN UMUM	Prosentase wilayah RT yang termonitor keamanan dan ketertiban umum Persentase Gangguan Ketentraman dan Ketertiban Umum yang dapat diselesaikan	100 % 94 %												
	7.01.04.2.01	Koordinasi Upaya Penyelenggaraan Ketenteraman dan Ketertiban Umum	Jumlah Laporan Hasil Sinergitas dengan Kepolisian Negara Republik Indonesia, Tentara Nasional Indonesia dan Instansi Vertikal di Wilayah Kecamatan	12 Laporan												
2325	7.01.04.2.01.0001	Sinergitas dengan Kepolisian Negara Republik Indonesia, Tentara Nasional Indonesia dan Instansi Vertikal di Wilayah Kecamatan	Jumlah Laporan Hasil Sinergitas dengan Kepolisian Negara Republik Indonesia, Tentara Nasional Indonesia dan Instansi Vertikal di Wilayah Kecamatan	12 Laporan	45.008.500,00	45.008.500,00	0,00	0,00	0,00	0,00	0,00	0,00	45.008.500,00	45.008.500,00	PENDAPATAN ASLI DAERAH (PAD)	
	7.01.05	PROGRAM PENYELENGGARAAN URUSAN PEMERINTAHAN UMUM	Cakupan penyelenggaraan urusan pemerintahan umum yang dikoordinasikan melalui Forkopimcam	96 %												
	7.01.05.2.01	Penyelenggaraan Urusan Pemerintahan Umum Sesuai Penugasan Kepala Daerah	Jumlah Dokumen Tugas Forum Koordinasi Pimpinan di Kecamatan	1 Dokumen												
2326	7.01.05.2.01.0008	Pelaksanaan Tugas Forum Koordinasi Pimpinan di Kecamatan	Jumlah Dokumen Tugas Forum Koordinasi Pimpinan di Kecamatan	1 Dokumen	15.900.000,00	15.900.000,00	0,00	0,00	0,00	0,00	0,00	0,00	15.900.000,00	15.900.000,00	PENDAPATAN ASLI DAERAH (PAD)	
		Kelurahan Klojen														
	7	UNSUR KEWILAYAHAN														
	7.01	KECAMATAN														

No	Kode	Urusan / Bidang Urusan / Program / Kegiatan / Sub Kegiatan	Indikator Program / Kegiatan / Sub Kegiatan	Capaian Kinerja Dan Kerangka Pendanaan												
				Target	Pagu Indikatif Belanja (Rp)											Sumber Dana
					Operasi		Modal		Tidak Terduga		Transfer		Total			
					Sebelum	Sesudah	Sebelum	Sesudah	Sebelum	Sesudah	Sebelum	Sesudah	Sebelum	Sesudah		
1	2	3	4	5	6	7	8	9	10	11	12	13	14	15	16	
	7.01.02	PROGRAM PENYELENGGARAAN PEMERINTAHAN DAN PELAYANAN PUBLIK	[deleted] Persentase Nilai Survey Kepuasan Masyarakat Pelayanan Kelurahan diatas 80	100 %												
	7.01.02.2.01	Koordinasi Penyelenggaraan Kegiatan Pemerintahan di Tingkat Kecamatan	Prosentase Penyelenggaraan Kegiatan Pemerintahan di Tingkat Kecamatan	100 %												
2327	7.01.02.2.01.0002	Peningkatan Efektifitas Kegiatan Pemerintahan di Tingkat Kecamatan														
			Jumlah Dokumen Peningkatan Efektifitas Kegiatan Pemerintahan di Tingkat Kecamatan	12 Dokumen	0,00	663.900.624,00	0,00	59.300.000,00	0,00	0,00	0,00	0,00	0,00	0,00	723.200.624,00	PENDAPATAN ASLI DAERAH (PAD)
2328	7.01.02.2.01.0002	Peningkatan Efektifitas Kegiatan Pemerintahan di Tingkat Kecamatan														
			Jumlah Dokumen Peningkatan Efektifitas Kegiatan Pemerintahan di Tingkat Kecamatan	12 Dokumen	753.223.824,00	0,00	57.400.000,00	0,00	0,00	0,00	0,00	0,00	0,00	810.623.824,00	0,00	PENDAPATAN ASLI DAERAH (PAD)
	7.01.02.2.02	Penyelenggaraan Urusan Pemerintahan yang Tidak Dilaksanakan oleh Unit Kerja Perangkat Daerah yang Ada di Kecamatan	Prosentase Penyelenggaraan Urusan Pemerintahan yang Tidak Dilaksanakan oleh Unit Kerja Perangkat Daerah yang Ada di Kecamatan	100 %												
2329	7.01.02.2.02.0001	Perencanaan Kegiatan Pelayanan kepada Masyarakat di Kecamatan														
			Jumlah Dokumen Perencanaan Kegiatan Pelayanan kepada Masyarakat di Kecamatan	3 Dokumen	0,00	3.000.000,00	0,00	0,00	0,00	0,00	0,00	0,00	0,00	0,00	3.000.000,00	PENDAPATAN ASLI DAERAH (PAD)
2330	7.01.02.2.02.0001	Perencanaan Kegiatan Pelayanan kepada Masyarakat di Kecamatan														
			Jumlah Dokumen Perencanaan Kegiatan Pelayanan kepada Masyarakat di Kecamatan	3 Dokumen	3.000.000,00	0,00	0,00	0,00	0,00	0,00	0,00	0,00	0,00	3.000.000,00	0,00	PENDAPATAN ASLI DAERAH (PAD)
	7.01.03	PROGRAM PEMBERDAYAAN MASYARAKAT DESA DAN KELURAHAN	Persentase pelaksanaan sarana dan prasarana kewilayahan Persentase usulan masyarakat untuk sarana prasarana di wilayah yang diakomodir Persentase lembaga kemasyarakatan yang aktif	100 % 28 % 96 %												
	7.01.03.2.02	Kegiatan Pemberdayaan Kelurahan	Jumlah kegiatan sosial kemasyarakatan yang sudah difasilitasi Jumlah pembangunan sarana dan prasarana kewilayahan sesuai perencanaan Jumlah Unsur Masyarakat yang Berpartisipasi dalam Pembangunan	10 unit 11 lokasi 5 Unsur												
2331	7.01.03.2.02.0001	Peningkatan Partisipasi Masyarakat dalam Forum Musyawarah Perencanaan Pembangunan di Kelurahan														
			Jumlah Lembaga Kemasyarakatan yang Berpartisipasi dalam Forum Musyawarah Perencanaan Pembangunan di Kelurahan	6 Lembaga Kemasyarakatan	19.949.800,00	19.949.800,00	0,00	0,00	0,00	0,00	0,00	0,00	0,00	19.949.800,00	19.949.800,00	PENDAPATAN ASLI DAERAH (PAD)
2332	7.01.03.2.02.0002	Pembangunan Sarana dan Prasarana Kelurahan														
			Jumlah Sarana dan Prasarana Kelurahan yang Terbangun	19 Unit	712.141.970,00	685.355.620,00	4.773.000,00	4.773.000,00	0,00	0,00	0,00	0,00	0,00	716.914.970,00	690.128.620,00	DAU Tambahan Dukungan Pendanaan Bagi Kelurahan PENDAPATAN ASLI DAERAH (PAD)
2333	7.01.03.2.02.0003	Pemberdayaan Masyarakat di Kelurahan														

No	Kode	Urusan / Bidang Urusan / Program / Kegiatan / Sub Kegiatan	Indikator Program / Kegiatan / Sub Kegiatan	Capaian Kinerja Dan Kerangka Pendanaan												
				Target	Pagu Indikatif Belanja (Rp)											Sumber Dana
					Operasi		Modal		Tidak Terduga		Transfer		Total			
					Sebelum	Sesudah	Sebelum	Sesudah	Sebelum	Sesudah	Sebelum	Sesudah	Sebelum	Sesudah		
1	2	3	4	5	6	7	8	9	10	11	12	13	14	15	16	
			Jumlah Pokmas dan Ormas yang Melaksanakan Pemberdayaan Masyarakat di Kelurahan	3 Pokmas / Ormas	406.130.190,00	406.130.190,00	0,00	0,00	0,00	0,00	0,00	0,00	0,00	406.130.190,00	406.130.190,00	PENDAPATAN ASLI DAERAH (PAD)
	7.01.03.2.03	Pemberdayaan Lembaga Masyarakat Tingkat Kecamatan	Persentase lembaga masyarakat yang aktif	5 Lembaga												
2334	7.01.03.2.03.0001	Penyelenggaraan Lembaga Masyarakat														
			Jumlah Lembaga Masyarakat yang Diselenggarakan	6 Lembaga Masyarakat	404.038.930,00	511.748.480,00	20.000.000,00	20.000.000,00	0,00	0,00	0,00	0,00	0,00	424.038.930,00	531.748.480,00	PENDAPATAN ASLI DAERAH (PAD)
	7.01.03.2.06	Pemberdayaan dan Kesejahteraan Keluarga Tingkat Kecamatan dan Kelurahan	Jumlah Keluarga yang Mengikuti Peningkatan Kesadaran Keluarga dalam Membangun Kerja Sama antar-Keluarga, Warga, dan Kelompok Masyarakat	60 Keluarga												
2335	7.01.03.2.06.0002	Peningkatan Kesadaran Keluarga dalam Membangun Kerja Sama antar-Keluarga, Warga, dan Kelompok Masyarakat														
			Jumlah Keluarga yang Mengikuti Peningkatan Kesadaran Keluarga dalam Membangun Kerja Sama antar-Keluarga, Warga, dan Kelompok Masyarakat	35 Keluarga	68.949.000,00	88.949.000,00	0,00	0,00	0,00	0,00	0,00	0,00	0,00	68.949.000,00	88.949.000,00	PENDAPATAN ASLI DAERAH (PAD)
	7.01.04	PROGRAM KOORDINASI KETENTRAMAN DAN KETERTIBAN UMUM	Prosentase wilayah RT yang termonitor keamanan dan ketertiban umum Persentase Gangguan Ketentraman dan Ketertiban Umum yang dapat diselesaikan	100 % 94 %												
	7.01.04.2.01	Koordinasi Upaya Penyelenggaraan Ketenteraman dan Ketertiban Umum	Jumlah Laporan Hasil Sinergitas dengan Kepolisian Negara Republik Indonesia, Tentara Nasional Indonesia dan Instansi Vertikal di Wilayah Kecamatan	12 Laporan												
2336	7.01.04.2.01.0001	Sinergitas dengan Kepolisian Negara Republik Indonesia, Tentara Nasional Indonesia dan Instansi Vertikal di Wilayah Kecamatan														
			Jumlah Laporan Hasil Sinergitas dengan Kepolisian Negara Republik Indonesia, Tentara Nasional Indonesia dan Instansi Vertikal di Wilayah Kecamatan	12 Laporan	258.368.480,00	258.368.480,00	0,00	0,00	0,00	0,00	0,00	0,00	0,00	258.368.480,00	258.368.480,00	PENDAPATAN ASLI DAERAH (PAD)
		Kelurahan Rampalcelaket														
	7	UNSUR KEWILAYAHAN														
	7.01	KECAMATAN														
	7.01.02	PROGRAM PENYELENGGARAAN PEMERINTAHAN DAN PELAYANAN PUBLIK	[deleted] Persentase Nilai Survey Kepuasan Masyarakat Pelayanan Kelurahan diatas 80	100 %												
	7.01.02.2.01	Koordinasi Penyelenggaraan Kegiatan Pemerintahan di Tingkat Kecamatan	Prosentase Penyelenggaraan Kegiatan Pemerintahan di Tingkat Kecamatan	100 %												
2337	7.01.02.2.01.0002	Peningkatan Efektifitas Kegiatan Pemerintahan di Tingkat Kecamatan														
			Jumlah Dokumen Peningkatan Efektifitas Kegiatan Pemerintahan di Tingkat Kecamatan	12 Dokumen	467.734.664,00	435.438.564,00	120.900.000,00	136.200.000,00	0,00	0,00	0,00	0,00	0,00	588.634.664,00	571.638.564,00	PENDAPATAN ASLI DAERAH (PAD)
	7.01.02.2.02	Penyelenggaraan Urusan Pemerintahan yang Tidak Dilaksanakan oleh Unit Kerja Perangkat Daerah yang Ada di Kecamatan	Prosentase Penyelenggaraan Urusan Pemerintahan yang Tidak Dilaksanakan oleh Unit Kerja Perangkat Daerah yang Ada di Kecamatan	100 %												

No	Kode	Urusan / Bidang Urusan / Program / Kegiatan / Sub Kegiatan	Indikator Program / Kegiatan / Sub Kegiatan	Capaian Kinerja Dan Kerangka Pendanaan												
				Target	Pagu Indikatif Belanja (Rp)											Sumber Dana
					Operasi		Modal		Tidak Terduga		Transfer		Total			
					Sebelum	Sesudah	Sebelum	Sesudah	Sebelum	Sesudah	Sebelum	Sesudah	Sebelum	Sesudah		
1	2	3	4	5	6	7	8	9	10	11	12	13	14	15	16	
2338	7.01.02.2.02.0001	Perencanaan Kegiatan Pelayanan kepada Masyarakat di Kecamatan														
			Jumlah Dokumen Perencanaan Kegiatan Pelayanan kepada Masyarakat di Kecamatan	3 Dokumen	6.827.500,00	3.827.500,00	0,00	0,00	0,00	0,00	0,00	0,00	0,00	6.827.500,00	3.827.500,00	PENDAPATAN ASLI DAERAH (PAD)
	7.01.03	PROGRAM PEMBERDAYAAN MASYARAKAT DESA DAN KELURAHAN	Persentase pelaksanaan sarana dan prasarana kewilayahan Persentase usulan masyarakat untuk sarana prasarana di wilayah yang diakomodir Persentase lembaga kemasyarakatan yang aktif	100 % 28 % 96 %												
	7.01.03.2.02	Kegiatan Pemberdayaan Kelurahan	Jumlah kegiatan sosial kemasyarakatan yang sudah difasilitasi Jumlah pembangunan sarana dan prasarana kewilayahan sesuai perencanaan Jumlah Unsur Masyarakat yang Berpartisipasi dalam Pembangunan	10 unit 11 lokasi 5 Unsur												
2339	7.01.03.2.02.0001	Peningkatan Partisipasi Masyarakat dalam Forum Musyawarah Perencanaan Pembangunan di Kelurahan														
			Jumlah Lembaga Kemasyarakatan yang Berpartisipasi dalam Forum Musyawarah Perencanaan Pembangunan di Kelurahan	13 Lembaga Kemasyarakatan	33.291.250,00	27.291.250,00	0,00	0,00	0,00	0,00	0,00	0,00	0,00	33.291.250,00	27.291.250,00	PENDAPATAN ASLI DAERAH (PAD)
2340	7.01.03.2.02.0002	Pembangunan Sarana dan Prasarana Kelurahan														
			Jumlah Sarana dan Prasarana Kelurahan yang Terbangun	71 Unit	1.350.454.995,00	1.311.411.995,00	21.850.000,00	1.850.000,00	0,00	0,00	0,00	0,00	0,00	1.372.304.995,00	1.313.261.995,00	DAU Tambahan Dukungan Pendanaan Bagi Kelurahan PENDAPATAN ASLI DAERAH (PAD)
2341	7.01.03.2.02.0003	Pemberdayaan Masyarakat di Kelurahan														
			Jumlah Pokmas dan Ormas yang Melaksanakan Pemberdayaan Masyarakat di Kelurahan	13 Pokmas / Ormas	368.297.660,00	368.297.660,00	0,00	0,00	0,00	0,00	0,00	0,00	0,00	368.297.660,00	368.297.660,00	PENDAPATAN ASLI DAERAH (PAD)
	7.01.03.2.03	Pemberdayaan Lembaga Kemasyarakatan Tingkat Kecamatan	Persentase lembaga kemasyarakatan yang aktif	5 Lembaga												
2342	7.01.03.2.03.0001	Penyelenggaraan Lembaga Kemasyarakatan														
			Jumlah Lembaga Kemasyarakatan yang Diselenggarakan	6 Lembaga Kemasyarakatan	478.104.530,00	567.920.130,00	0,00	0,00	0,00	0,00	0,00	0,00	0,00	478.104.530,00	567.920.130,00	PENDAPATAN ASLI DAERAH (PAD)
	7.01.03.2.06	Pemberdayaan dan Kesejahteraan Keluarga Tingkat Kecamatan dan Kelurahan	Jumlah Keluarga yang Mengikuti Peningkatan Kesadaran Keluarga dalam Membangun Kerja Sama antar-Keluarga, Warga, dan Kelompok Masyarakat	60 Keluarga												
2343	7.01.03.2.06.0002	Peningkatan Kesadaran Keluarga dalam Membangun Kerja Sama antar-Keluarga, Warga, dan Kelompok Masyarakat														
			Jumlah Keluarga yang Mengikuti Peningkatan Kesadaran Keluarga dalam Membangun Kerja Sama antar-Keluarga, Warga, dan Kelompok Masyarakat	50 Keluarga	65.564.000,00	92.964.000,00	0,00	0,00	0,00	0,00	0,00	0,00	0,00	65.564.000,00	92.964.000,00	PENDAPATAN ASLI DAERAH (PAD)
	7.01.04	PROGRAM KOORDINASI KETENTRAMAN DAN KETERTIBAN UMUM	Prosentase wilayah RT yang termonitor keamanan dan ketertiban umum Persentase Gangguan Ketentraman dan Ketertiban Umum yang dapat diselesaikan	100 % 94 %												

No	Kode	Urusan / Bidang Urusan / Program / Kegiatan / Sub Kegiatan	Indikator Program / Kegiatan / Sub Kegiatan	Capaian Kinerja Dan Kerangka Pendanaan												
				Target	Pagu Indikatif Belanja (Rp)											Sumber Dana
					Operasi		Modal		Tidak Terduga		Transfer		Total			
					Sebelum	Sesudah	Sebelum	Sesudah	Sebelum	Sesudah	Sebelum	Sesudah	Sebelum	Sesudah		
1	2	3	4	5	6	7	8	9	10	11	12	13	14	15	16	
	7.01.04.2.01	Koordinasi Upaya Penyelenggaraan Ketenteraman dan Ketertiban Umum	Jumlah Laporan Hasil Sinergitas dengan Kepolisian Negara Republik Indonesia, Tentara Nasional Indonesia dan Instansi Vertikal di Wilayah Kecamatan	12 Laporan												
2344	7.01.04.2.01.0001	Sinergitas dengan Kepolisian Negara Republik Indonesia, Tentara Nasional Indonesia dan Instansi Vertikal di Wilayah Kecamatan														
			Jumlah Laporan Hasil Sinergitas dengan Kepolisian Negara Republik Indonesia, Tentara Nasional Indonesia dan Instansi Vertikal di Wilayah Kecamatan	12 Laporan	178.986.480,00	173.586.480,00	0,00	0,00	0,00	0,00	0,00	0,00	0,00	178.986.480,00	173.586.480,00	PENDAPATAN ASLI DAERAH (PAD)
		Kelurahan Samaan														
	7	UNSUR KEWILAYAHAN														
	7.01	KECAMATAN														
	7.01.02	PROGRAM PENYELENGGARAAN PEMERINTAHAN DAN PELAYANAN PUBLIK	[deleted] Persentase Nilai Survey Kepuasan Masyarakat Pelayanan Kelurahan diatas 80	100 %												
	7.01.02.2.01	Koordinasi Penyelenggaraan Kegiatan Pemerintahan di Tingkat Kecamatan	Prosentase Penyelenggaraan Kegiatan Pemerintahan di Tingkat Kecamatan	100 %												
2345	7.01.02.2.01.0002	Peningkatan Efektifitas Kegiatan Pemerintahan di Tingkat Kecamatan														
			Jumlah Dokumen Peningkatan Efektifitas Kegiatan Pemerintahan di Tingkat Kecamatan	12 Dokumen	0,00	514.656.047,00	0,00	190.920.000,00	0,00	0,00	0,00	0,00	0,00	0,00	705.576.047,00	PENDAPATAN ASLI DAERAH (PAD)
2346	7.01.02.2.01.0002	Peningkatan Efektifitas Kegiatan Pemerintahan di Tingkat Kecamatan														
			Jumlah Dokumen Peningkatan Efektifitas Kegiatan Pemerintahan di Tingkat Kecamatan	12 Dokumen	393.369.180,00	0,00	304.536.717,00	0,00	0,00	0,00	0,00	0,00	0,00	697.905.897,00	0,00	PENDAPATAN ASLI DAERAH (PAD)
	7.01.02.2.02	Penyelenggaraan Urusan Pemerintahan yang Tidak Dilaksanakan oleh Unit Kerja Perangkat Daerah yang Ada di Kecamatan	Prosentase Penyelenggaraan Urusan Pemerintahan yang Tidak Dilaksanakan oleh Unit Kerja Perangkat Daerah yang Ada di Kecamatan	100 %												
2347	7.01.02.2.02.0001	Perencanaan Kegiatan Pelayanan kepada Masyarakat di Kecamatan														
			Jumlah Dokumen Perencanaan Kegiatan Pelayanan kepada Masyarakat di Kecamatan	3 Dokumen	0,00	2.700.000,00	0,00	0,00	0,00	0,00	0,00	0,00	0,00	0,00	2.700.000,00	PENDAPATAN ASLI DAERAH (PAD)
2348	7.01.02.2.02.0001	Perencanaan Kegiatan Pelayanan kepada Masyarakat di Kecamatan														
			Jumlah Dokumen Perencanaan Kegiatan Pelayanan kepada Masyarakat di Kecamatan	3 Dokumen	2.700.000,00	0,00	0,00	0,00	0,00	0,00	0,00	0,00	0,00	2.700.000,00	0,00	PENDAPATAN ASLI DAERAH (PAD)
	7.01.03	PROGRAM PEMBERDAYAAN MASYARAKAT DESA DAN KELURAHAN	Persentase pelaksanaan sarana dan prasarana kewilayahan Persentase usulan masyarakat untuk sarana prasarana di wilayah yang diakomodir Persentase lembaga kemasyarakatan yang aktif	100 % 28 % 96 %												

No	Kode	Urusan / Bidang Urusan / Program / Kegiatan / Sub Kegiatan	Indikator Program / Kegiatan / Sub Kegiatan	Target	Capaian Kinerja Dan Kerangka Pendanaan											
					Pagu Indikatif Belanja (Rp)											Sumber Dana
					Operasi		Modal		Tidak Terduga		Transfer		Total			
					Sebelum	Sesudah	Sebelum	Sesudah	Sebelum	Sesudah	Sebelum	Sesudah	Sebelum	Sesudah		
1	2	3	4	5	6	7	8	9	10	11	12	13	14	15	16	
	7.01.03.2.02	Kegiatan Pemberdayaan Kelurahan	Jumlah kegiatan sosial kemasyarakatan yang sudah difasilitasi Jumlah pembangunan sarana dan prasarana kewilayahan sesuai perencanaan Jumlah Unsur Masyarakat yang Berpartisipasi dalam Pembangunan	10 unit 11 lokasi 5 Unsur												
2349	7.01.03.2.02.0001	Peningkatan Partisipasi Masyarakat dalam Forum Musyawarah Perencanaan Pembangunan di Kelurahan														
			Jumlah Lembaga Kemasyarakatan yang Berpartisipasi dalam Forum Musyawarah Perencanaan Pembangunan di Kelurahan	10 Lembaga Kemasyarakatan	17.560.000,00	16.930.000,00	0,00	0,00	0,00	0,00	0,00	0,00	0,00	17.560.000,00	16.930.000,00	PENDAPATAN ASLI DAERAH (PAD)
2350	7.01.03.2.02.0002	Pembangunan Sarana dan Prasarana Kelurahan														
			Jumlah Sarana dan Prasarana Kelurahan yang Terbangun	50 Unit	1.665.286.350,00	1.665.286.350,00	0,00	0,00	0,00	0,00	0,00	0,00	0,00	1.665.286.350,00	1.665.286.350,00	DAU Tambahan Dukungan Pendanaan Bagi Kelurahan PENDAPATAN ASLI DAERAH (PAD)
2351	7.01.03.2.02.0003	Pemberdayaan Masyarakat di Kelurahan														
			Jumlah Pokmas dan Ormas yang Melaksanakan Pemberdayaan Masyarakat di Kelurahan	3 Pokmas / Ormas	576.715.651,00	576.384.001,00	0,00	0,00	0,00	0,00	0,00	0,00	0,00	576.715.651,00	576.384.001,00	PENDAPATAN ASLI DAERAH (PAD)
	7.01.03.2.03	Pemberdayaan Lembaga Kemasyarakatan Tingkat Kecamatan	Persentase lembaga kemasyarakatan yang aktif	5 Lembaga												
2352	7.01.03.2.03.0001	Penyelenggaraan Lembaga Kemasyarakatan														
			Jumlah Lembaga Kemasyarakatan yang Diselenggarakan	5 Lembaga Kemasyarakatan	457.588.470,00	457.075.920,00	20.000.000,00	0,00	0,00	0,00	0,00	0,00	0,00	477.588.470,00	457.075.920,00	PENDAPATAN ASLI DAERAH (PAD)
	7.01.03.2.06	Pemberdayaan dan Kesejahteraan Keluarga Tingkat Kecamatan dan Kelurahan	Jumlah Keluarga yang Mengikuti Peningkatan Kesadaran Keluarga dalam Membangun Kerja Sama antar-Keluarga, Warga, dan Kelompok Masyarakat	60 Keluarga												
2353	7.01.03.2.06.0002	Peningkatan Kesadaran Keluarga dalam Membangun Kerja Sama antar-Keluarga, Warga, dan Kelompok Masyarakat														
			Jumlah Keluarga yang Mengikuti Peningkatan Kesadaran Keluarga dalam Membangun Kerja Sama antar-Keluarga, Warga, dan Kelompok Masyarakat	360 Keluarga	97.485.400,00	96.400.000,00	0,00	0,00	0,00	0,00	0,00	0,00	0,00	97.485.400,00	96.400.000,00	PENDAPATAN ASLI DAERAH (PAD)
	7.01.04	PROGRAM KOORDINASI KETENTRAMAN DAN KETERTIBAN UMUM	Prosentase wilayah RT yang termonitor keamanan dan ketertiban umum Persentase Gangguan Ketentraman dan Ketertiban Umum yang dapat diselesaikan	100 % 94 %												
	7.01.04.2.01	Koordinasi Upaya Penyelenggaraan Ketenteraman dan Ketertiban Umum	Jumlah Laporan Hasil Sinergitas dengan Kepolisian Negara Republik Indonesia, Tentara Nasional Indonesia dan Instansi Vertikal di Wilayah Kecamatan	12 Laporan												
2354	7.01.04.2.01.0001	Sinergitas dengan Kepolisian Negara Republik Indonesia, Tentara Nasional Indonesia dan Instansi Vertikal di Wilayah Kecamatan														

No	Kode	Urusan / Bidang Urusan / Program / Kegiatan / Sub Kegiatan	Indikator Program / Kegiatan / Sub Kegiatan	Capaian Kinerja Dan Kerangka Pendanaan												
				Target	Pagu Indikatif Belanja (Rp)											Sumber Dana
					Operasi		Modal		Tidak Terduga		Transfer		Total			
					Sebelum	Sesudah	Sebelum	Sesudah	Sebelum	Sesudah	Sebelum	Sesudah	Sebelum	Sesudah		
1	2	3	4	5	6	7	8	9	10	11	12	13	14	15	16	
			Jumlah Laporan Hasil Sinergitas dengan Kepolisian Negara Republik Indonesia, Tentara Nasional Indonesia dan Instansi Vertikal di Wilayah Kecamatan	12 Laporan	217.251.510,00	247.140.960,00	0,00	0,00	0,00	0,00	0,00	0,00	217.251.510,00	247.140.960,00	PENDAPATAN ASLI DAERAH (PAD)	
		Kelurahan Kiduldalem														
	7	UNSUR KEWILAYAHAN														
	7.01	KECAMATAN														
	7.01.02	PROGRAM PENYELENGGARAAN PEMERINTAHAN DAN PELAYANAN PUBLIK	[deleted] Persentase Nilai Survey Kepuasan Masyarakat Pelayanan Kelurahan diatas 80	100 %												
	7.01.02.2.01	Koordinasi Penyelenggaraan Kegiatan Pemerintahan di Tingkat Kecamatan	Prosentase Penyelenggaraan Kegiatan Pemerintahan di Tingkat Kecamatan	100 %												
2355	7.01.02.2.01.0002	Peningkatan Efektifitas Kegiatan Pemerintahan di Tingkat Kecamatan														
			Jumlah Dokumen Peningkatan Efektifitas Kegiatan Pemerintahan di Tingkat Kecamatan	12 Dokumen	0,00	512.334.296,00	0,00	148.534.200,00	0,00	0,00	0,00	0,00	0,00	660.868.496,00	PENDAPATAN ASLI DAERAH (PAD)	
2356	7.01.02.2.01.0002	Peningkatan Efektifitas Kegiatan Pemerintahan di Tingkat Kecamatan														
			Jumlah Dokumen Peningkatan Efektifitas Kegiatan Pemerintahan di Tingkat Kecamatan	12 Dokumen	517.084.296,00	0,00	130.784.200,00	0,00	0,00	0,00	0,00	0,00	647.868.496,00	0,00	PENDAPATAN ASLI DAERAH (PAD)	
	7.01.02.2.02	Penyelenggaraan Urusan Pemerintahan yang Tidak Dilaksanakan oleh Unit Kerja Perangkat Daerah yang Ada di Kecamatan	Prosentase Penyelenggaraan Urusan Pemerintahan yang Tidak Dilaksanakan oleh Unit Kerja Perangkat Daerah yang Ada di Kecamatan	100 %												
2357	7.01.02.2.02.0001	Perencanaan Kegiatan Pelayanan kepada Masyarakat di Kecamatan														
			Jumlah Dokumen Perencanaan Kegiatan Pelayanan kepada Masyarakat di Kecamatan	5 Dokumen	0,00	12.999.200,00	0,00	0,00	0,00	0,00	0,00	0,00	0,00	12.999.200,00	PENDAPATAN ASLI DAERAH (PAD)	
2358	7.01.02.2.02.0001	Perencanaan Kegiatan Pelayanan kepada Masyarakat di Kecamatan														
			Jumlah Dokumen Perencanaan Kegiatan Pelayanan kepada Masyarakat di Kecamatan	5 Dokumen	12.999.200,00	0,00	0,00	0,00	0,00	0,00	0,00	0,00	12.999.200,00	0,00	PENDAPATAN ASLI DAERAH (PAD)	
	7.01.03	PROGRAM PEMBERDAYAAN MASYARAKAT DESA DAN KELURAHAN	Persentase pelaksanaan sarana dan prasarana kewilayahan Persentase usulan masyarakat untuk sarana prasarana di wilayah yang diakomodir Persentase lembaga kemasyarakatan yang aktif	100 % 28 % 96 %												
	7.01.03.2.02	Kegiatan Pemberdayaan Kelurahan	Jumlah kegiatan sosial kemasyarakatan yang sudah difasilitasi Jumlah pembangunan sarana dan prasarana kewilayahan sesuai perencanaan Jumlah Unsur Masyarakat yang Berpartisipasi dalam Pembangunan	10 unit 11 lokasi 5 Unsur												
2359	7.01.03.2.02.0001	Peningkatan Partisipasi Masyarakat dalam Forum Musyawarah Perencanaan Pembangunan di Kelurahan														

No	Kode	Urusan / Bidang Urusan / Program / Kegiatan / Sub Kegiatan	Indikator Program / Kegiatan / Sub Kegiatan	Capaian Kinerja Dan Kerangka Pendanaan												
				Target	Pagu Indikatif Belanja (Rp)											Sumber Dana
					Operasi		Modal		Tidak Terduga		Transfer		Total			
					Sebelum	Sesudah	Sebelum	Sesudah	Sebelum	Sesudah	Sebelum	Sesudah	Sebelum	Sesudah		
1	2	3	4	5	6	7	8	9	10	11	12	13	14	15	16	
			Jumlah Lembaga Kemasyarakatan yang Berpartisipasi dalam Forum Musyawarah Perencanaan Pembangunan di Kelurahan	6 Lembaga Kemasyarakatan	9.800.000,00	9.800.000,00	0,00	0,00	0,00	0,00	0,00	0,00	9.800.000,00	9.800.000,00	PENDAPATAN ASLI DAERAH (PAD)	
2360	7.01.03.2.02.0002	Pembangunan Sarana dan Prasarana Kelurahan														
			Jumlah Sarana dan Prasarana Kelurahan yang Terbangun	18 Unit	835.513.145,00	835.563.145,00	3.332.000,00	3.332.000,00	0,00	0,00	0,00	0,00	838.845.145,00	838.895.145,00	DAU Tambahan Dukungan Pendanaan Bagi Kelurahan PENDAPATAN ASLI DAERAH (PAD)	
2361	7.01.03.2.02.0003	Pemberdayaan Masyarakat di Kelurahan														
			Jumlah Pokmas dan Ormas yang Melaksanakan Pemberdayaan Masyarakat di Kelurahan	97 Pokmas / Ormas	805.366.939,00	805.366.939,00	0,00	0,00	0,00	0,00	0,00	0,00	805.366.939,00	805.366.939,00	PENDAPATAN ASLI DAERAH (PAD)	
	7.01.03.2.03	Pemberdayaan Lembaga Kemasyarakatan Tingkat Kecamatan	Persentase lembaga kemasyarakatan yang aktif	5 Lembaga												
2362	7.01.03.2.03.0001	Penyelenggaraan Lembaga Kemasyarakatan														
			Jumlah Lembaga Kemasyarakatan yang Diselenggarakan	56 Lembaga Kemasyarakatan	407.258.470,00	407.258.470,00	0,00	0,00	0,00	0,00	0,00	0,00	407.258.470,00	407.258.470,00	PENDAPATAN ASLI DAERAH (PAD)	
	7.01.03.2.06	Pemberdayaan dan Kesejahteraan Keluarga Tingkat Kecamatan dan Kelurahan	Jumlah Keluarga yang Mengikuti Peningkatan Kesadaran Keluarga dalam Membangun Kerja Sama antar-Keluarga, Warga, dan Kelompok Masyarakat	60 Keluarga												
2363	7.01.03.2.06.0002	Peningkatan Kesadaran Keluarga dalam Membangun Kerja Sama antar-Keluarga, Warga, dan Kelompok Masyarakat														
			Jumlah Keluarga yang Mengikuti Peningkatan Kesadaran Keluarga dalam Membangun Kerja Sama antar-Keluarga, Warga, dan Kelompok Masyarakat	250 Keluarga	31.440.000,00	31.440.000,00	0,00	0,00	0,00	0,00	0,00	0,00	31.440.000,00	31.440.000,00	PENDAPATAN ASLI DAERAH (PAD)	
	7.01.04	PROGRAM KOORDINASI KETENTERAMAN DAN KETERTIBAN UMUM	Prosentase wilayah RT yang termonitor keamanan dan ketertiban umum Persentase Gangguan Ketenteraman dan Ketertiban Umum yang dapat diselesaikan	100 % 94 %												
	7.01.04.2.01	Koordinasi Upaya Penyelenggaraan Ketenteraman dan Ketertiban Umum	Jumlah Laporan Hasil Sinergitas dengan Kepolisian Negara Republik Indonesia, Tentara Nasional Indonesia dan Instansi Vertikal di Wilayah Kecamatan	12 Laporan												
2364	7.01.04.2.01.0001	Sinergitas dengan Kepolisian Negara Republik Indonesia, Tentara Nasional Indonesia dan Instansi Vertikal di Wilayah Kecamatan														
			Jumlah Laporan Hasil Sinergitas dengan Kepolisian Negara Republik Indonesia, Tentara Nasional Indonesia dan Instansi Vertikal di Wilayah Kecamatan	12 Laporan	181.967.807,00	183.967.807,00	0,00	0,00	0,00	0,00	0,00	0,00	181.967.807,00	183.967.807,00	PENDAPATAN ASLI DAERAH (PAD)	
		Kelurahan Sukoharjo														
	7	UNSUR KEWILAYAHAN														
	7.01	KECAMATAN														
	7.01.02	PROGRAM PENYELENGGARAAN PEMERINTAHAN DAN PELAYANAN PUBLIK	[deleted] Persentase Nilai Survey Kepuasan Masyarakat Pelayanan Kelurahan diatas 80	100 %												



No	Kode	Urusan / Bidang Urusan / Program / Kegiatan / Sub Kegiatan	Indikator Program / Kegiatan / Sub Kegiatan	Capaian Kinerja Dan Kerangka Pendanaan												
				Target	Pagu Indikatif Belanja (Rp)											Sumber Dana
					Operasi		Modal		Tidak Terduga		Transfer		Total			
					Sebelum	Sesudah	Sebelum	Sesudah	Sebelum	Sesudah	Sebelum	Sesudah	Sebelum	Sesudah		
1	2	3	4	5	6	7	8	9	10	11	12	13	14	15	16	
	7.01.02.2.01	Koordinasi Penyelenggaraan Kegiatan Pemerintahan di Tingkat Kecamatan	Prosentase Penyelenggaraan Kegiatan Pemerintahan di Tingkat Kecamatan	100 %												
2365	7.01.02.2.01.0002	Peningkatan Efektifitas Kegiatan Pemerintahan di Tingkat Kecamatan														
			Jumlah Dokumen Peningkatan Efektifitas Kegiatan Pemerintahan di Tingkat Kecamatan	12 Dokumen	0,00	574.028.874,00	0,00	217.084.150,00	0,00	0,00	0,00	0,00	0,00	0,00	791.113.024,00	PENDAPATAN ASLI DAERAH (PAD)
2366	7.01.02.2.01.0002	Peningkatan Efektifitas Kegiatan Pemerintahan di Tingkat Kecamatan														
			Jumlah Dokumen Peningkatan Efektifitas Kegiatan Pemerintahan di Tingkat Kecamatan	0 Dokumen	585.922.874,00	0,00	190.190.150,00	0,00	0,00	0,00	0,00	0,00	0,00	776.113.024,00	0,00	PENDAPATAN ASLI DAERAH (PAD)
	7.01.02.2.02	Penyelenggaraan Urusan Pemerintahan yang Tidak Dilaksanakan oleh Unit Kerja Perangkat Daerah yang Ada di Kecamatan	Prosentase Penyelenggaraan Urusan Pemerintahan yang Tidak Dilaksanakan oleh Unit Kerja Perangkat Daerah yang Ada di Kecamatan	100 %												
2367	7.01.02.2.02.0001	Perencanaan Kegiatan Pelayanan kepada Masyarakat di Kecamatan														
			Jumlah Dokumen Perencanaan Kegiatan Pelayanan kepada Masyarakat di Kecamatan	3 Dokumen	0,00	36.300.000,00	0,00	0,00	0,00	0,00	0,00	0,00	0,00	0,00	36.300.000,00	PENDAPATAN ASLI DAERAH (PAD)
2368	7.01.02.2.02.0001	Perencanaan Kegiatan Pelayanan kepada Masyarakat di Kecamatan														
			Jumlah Dokumen Perencanaan Kegiatan Pelayanan kepada Masyarakat di Kecamatan	0 Dokumen	36.300.000,00	0,00	0,00	0,00	0,00	0,00	0,00	0,00	0,00	36.300.000,00	0,00	PENDAPATAN ASLI DAERAH (PAD)
	7.01.03	PROGRAM PEMBERDAYAAN MASYARAKAT DESA DAN KELURAHAN	Persentase pelaksanaan sarana dan prasarana kewilayahan Persentase usulan masyarakat untuk sarana prasarana di wilayah yang diakomodir Persentase lembaga kemasyarakatan yang aktif	100 % 28 % 96 %												
	7.01.03.2.02	Kegiatan Pemberdayaan Kelurahan	Jumlah kegiatan sosial kemasyarakatan yang sudah difasilitasi Jumlah pembangunan sarana dan prasarana kewilayahan sesuai perencanaan Jumlah Unsur Masyarakat yang Berpartisipasi dalam Pembangunan	10 unit 11 lokasi 5 Unsur												
2369	7.01.03.2.02.0001	Peningkatan Partisipasi Masyarakat dalam Forum Musyawarah Perencanaan Pembangunan di Kelurahan														
			Jumlah Lembaga Kemasyarakatan yang Berpartisipasi dalam Forum Musyawarah Perencanaan Pembangunan di Kelurahan	0 Lembaga Kemasyarakatan	16.500.000,00	0,00	0,00	0,00	0,00	0,00	0,00	0,00	0,00	16.500.000,00	0,00	PENDAPATAN ASLI DAERAH (PAD)
2370	7.01.03.2.02.0001	Peningkatan Partisipasi Masyarakat dalam Forum Musyawarah Perencanaan Pembangunan di Kelurahan														
			Jumlah Lembaga Kemasyarakatan yang Berpartisipasi dalam Forum Musyawarah Perencanaan Pembangunan di Kelurahan	6 Lembaga Kemasyarakatan	0,00	16.500.000,00	0,00	0,00	0,00	0,00	0,00	0,00	0,00	0,00	16.500.000,00	PENDAPATAN ASLI DAERAH (PAD)
2371	7.01.03.2.02.0002	Pembangunan Sarana dan Prasarana Kelurahan														

No	Kode	Urusan / Bidang Urusan / Program / Kegiatan / Sub Kegiatan	Indikator Program / Kegiatan / Sub Kegiatan	Capaian Kinerja Dan Kerangka Pendanaan												
				Target	Pagu Indikatif Belanja (Rp)											Sumber Dana
					Operasi		Modal		Tidak Terduga		Transfer		Total			
					Sebelum	Sesudah	Sebelum	Sesudah	Sebelum	Sesudah	Sebelum	Sesudah	Sebelum	Sesudah		
1	2	3	4	5	6	7	8	9	10	11	12	13	14	15	16	
			Jumlah Sarana dan Prasarana Kelurahan yang Terbangun	27 Unit	569.940.000,00	569.940.000,00	0,00	0,00	0,00	0,00	0,00	0,00	569.940.000,00	569.940.000,00	DAU Tambahan Dukungan Pendanaan Bagi Kelurahan PENDAPATAN ASLI DAERAH (PAD)	
2372	7.01.03.2.02.0003	Pemberdayaan Masyarakat di Kelurahan														
			Jumlah Pokmas dan Ormas yang Melaksanakan Pemberdayaan Masyarakat di Kelurahan	0 Pokmas / Ormas	618.014.240,00	0,00	0,00	0,00	0,00	0,00	0,00	0,00	618.014.240,00	0,00	PENDAPATAN ASLI DAERAH (PAD)	
2373	7.01.03.2.02.0003	Pemberdayaan Masyarakat di Kelurahan														
			Jumlah Pokmas dan Ormas yang Melaksanakan Pemberdayaan Masyarakat di Kelurahan	6 Pokmas / Ormas	0,00	618.014.240,00	0,00	0,00	0,00	0,00	0,00	0,00	0,00	618.014.240,00	PENDAPATAN ASLI DAERAH (PAD)	
	7.01.03.2.03	Pemberdayaan Lembaga Kemasyarakatan Tingkat Kecamatan	Persentase lembaga kemasyarakatan yang aktif	5 Lembaga												
2374	7.01.03.2.03.0001	Penyelenggaraan Lembaga Kemasyarakatan														
			Jumlah Lembaga Kemasyarakatan yang Diselenggarakan	6 Lembaga Kemasyarakatan	599.139.680,00	599.139.680,00	0,00	0,00	0,00	0,00	0,00	0,00	599.139.680,00	599.139.680,00	PENDAPATAN ASLI DAERAH (PAD)	
	7.01.03.2.06	Pemberdayaan dan Kesejahteraan Keluarga Tingkat Kecamatan dan Kelurahan	Jumlah Keluarga yang Mengikuti Peningkatan Kesadaran Keluarga dalam Membangun Kerja Sama antar-Keluarga, Warga, dan Kelompok Masyarakat	60 Keluarga												
2375	7.01.03.2.06.0002	Peningkatan Kesadaran Keluarga dalam Membangun Kerja Sama antar-Keluarga, Warga, dan Kelompok Masyarakat														
			Jumlah Keluarga yang Mengikuti Peningkatan Kesadaran Keluarga dalam Membangun Kerja Sama antar-Keluarga, Warga, dan Kelompok Masyarakat	0 Keluarga	9.750.000,00	0,00	0,00	0,00	0,00	0,00	0,00	0,00	9.750.000,00	0,00	PENDAPATAN ASLI DAERAH (PAD)	
2376	7.01.03.2.06.0002	Peningkatan Kesadaran Keluarga dalam Membangun Kerja Sama antar-Keluarga, Warga, dan Kelompok Masyarakat														
			Jumlah Keluarga yang Mengikuti Peningkatan Kesadaran Keluarga dalam Membangun Kerja Sama antar-Keluarga, Warga, dan Kelompok Masyarakat	30 Keluarga	0,00	9.750.000,00	0,00	0,00	0,00	0,00	0,00	0,00	0,00	9.750.000,00	PENDAPATAN ASLI DAERAH (PAD)	
	7.01.04	PROGRAM KOORDINASI KETENTRAMAN DAN KETERTIBAN UMUM	Prosentase wilayah RT yang termonitor keamanan dan ketertiban umum Persentase Gangguan Ketentraman dan Ketertiban Umum yang dapat diselesaikan	100 % 94 %												
	7.01.04.2.01	Koordinasi Upaya Penyelenggaraan Ketenteraman dan Ketertiban Umum	Jumlah Laporan Hasil Sinergitas dengan Kepolisian Negara Republik Indonesia, Tentara Nasional Indonesia dan Instansi Vertikal di Wilayah Kecamatan	12 Laporan												
2377	7.01.04.2.01.0001	Sinergitas dengan Kepolisian Negara Republik Indonesia, Tentara Nasional Indonesia dan Instansi Vertikal di Wilayah Kecamatan														
			Jumlah Laporan Hasil Sinergitas dengan Kepolisian Negara Republik Indonesia, Tentara Nasional Indonesia dan Instansi Vertikal di Wilayah Kecamatan	0 Laporan	217.417.840,00	0,00	0,00	0,00	0,00	0,00	0,00	0,00	217.417.840,00	0,00	PENDAPATAN ASLI DAERAH (PAD)	

No	Kode	Urusan / Bidang Urusan / Program / Kegiatan / Sub Kegiatan	Indikator Program / Kegiatan / Sub Kegiatan	Capaian Kinerja Dan Kerangka Pendanaan												
				Target	Pagu Indikatif Belanja (Rp)											Sumber Dana
					Operasi		Modal		Tidak Terduga		Transfer		Total			
					Sebelum	Sesudah	Sebelum	Sesudah	Sebelum	Sesudah	Sebelum	Sesudah	Sebelum	Sesudah		
1	2	3	4	5	6	7	8	9	10	11	12	13	14	15	16	
2378	7.01.04.2.01.0001	Sinergitas dengan Kepolisian Negara Republik Indonesia, Tentara Nasional Indonesia dan Instansi Vertikal di Wilayah Kecamatan														
			Jumlah Laporan Hasil Sinergitas dengan Kepolisian Negara Republik Indonesia, Tentara Nasional Indonesia dan Instansi Vertikal di Wilayah Kecamatan	12 Laporan	0,00	217.417.840,00	0,00	0,00	0,00	0,00	0,00	0,00	0,00	0,00	217.417.840,00	PENDAPATAN ASLI DAERAH (PAD)
		Kelurahan Kasin														
	7	UNSUR KEWILAYAHAN														
	7.01	KECAMATAN														
	7.01.02	PROGRAM PENYELENGGARAAN PEMERINTAHAN DAN PELAYANAN PUBLIK	[deleted] Persentase Nilai Survey Kepuasan Masyarakat Pelayanan Kelurahan diatas 80	100 %												
	7.01.02.2.01	Koordinasi Penyelenggaraan Kegiatan Pemerintahan di Tingkat Kecamatan	Prosentase Penyelenggaraan Kegiatan Pemerintahan di Tingkat Kecamatan	100 %												
2379	7.01.02.2.01.0002	Peningkatan Efektifitas Kegiatan Pemerintahan di Tingkat Kecamatan														
			Jumlah Dokumen Peningkatan Efektifitas Kegiatan Pemerintahan di Tingkat Kecamatan	12 Dokumen	0,00	623.823.917,00	0,00	235.262.219,00	0,00	0,00	0,00	0,00	0,00	0,00	859.086.136,00	PENDAPATAN ASLI DAERAH (PAD)
2380	7.01.02.2.01.0002	Peningkatan Efektifitas Kegiatan Pemerintahan di Tingkat Kecamatan														
			Jumlah Dokumen Peningkatan Efektifitas Kegiatan Pemerintahan di Tingkat Kecamatan	12 Dokumen	679.674.136,00	0,00	206.251.600,00	0,00	0,00	0,00	0,00	0,00	0,00	885.925.736,00	0,00	PENDAPATAN ASLI DAERAH (PAD)
	7.01.02.2.02	Penyelenggaraan Urusan Pemerintahan yang Tidak Dilaksanakan oleh Unit Kerja Perangkat Daerah yang Ada di Kecamatan	Prosentase Penyelenggaraan Urusan Pemerintahan yang Tidak Dilaksanakan oleh Unit Kerja Perangkat Daerah yang Ada di Kecamatan	100 %												
2381	7.01.02.2.02.0001	Perencanaan Kegiatan Pelayanan kepada Masyarakat di Kecamatan														
			Jumlah Dokumen Perencanaan Kegiatan Pelayanan kepada Masyarakat di Kecamatan	3 Dokumen	0,00	670.000,00	0,00	0,00	0,00	0,00	0,00	0,00	0,00	0,00	670.000,00	PENDAPATAN ASLI DAERAH (PAD)
2382	7.01.02.2.02.0001	Perencanaan Kegiatan Pelayanan kepada Masyarakat di Kecamatan														
			Jumlah Dokumen Perencanaan Kegiatan Pelayanan kepada Masyarakat di Kecamatan	3 Dokumen	670.000,00	0,00	0,00	0,00	0,00	0,00	0,00	0,00	0,00	670.000,00	0,00	PENDAPATAN ASLI DAERAH (PAD)
	7.01.03	PROGRAM PEMBERDAYAAN MASYARAKAT DESA DAN KELURAHAN	Persentase pelaksanaan sarana dan prasarana kewilayahan Persentase usulan masyarakat untuk sarana prasarana di wilayah yang diakomodir Persentase lembaga kemasyarakatan yang aktif	100 % 28 % 96 %												
	7.01.03.2.02	Kegiatan Pemberdayaan Kelurahan	Jumlah kegiatan sosial kemasyarakatan yang sudah difasilitasi Jumlah pembangunan sarana dan prasarana kewilayahan sesuai perencanaan Jumlah Unsur Masyarakat yang Berpartisipasi dalam Pembangunan	10 unit 11 lokasi 5 Unsur												

No	Kode	Urusan / Bidang Urusan / Program / Kegiatan / Sub Kegiatan	Indikator Program / Kegiatan / Sub Kegiatan	Capaian Kinerja Dan Kerangka Pendanaan												
				Target	Pagu Indikatif Belanja (Rp)										Sumber Dana	
					Operasi		Modal		Tidak Terduga		Transfer		Total			
					Sebelum	Sesudah	Sebelum	Sesudah	Sebelum	Sesudah	Sebelum	Sesudah	Sebelum	Sesudah		
1	2	3	4	5	6	7	8	9	10	11	12	13	14	15	16	
2383	7.01.03.2.02.0001	Peningkatan Partisipasi Masyarakat dalam Forum Musyawarah Perencanaan Pembangunan di Kelurahan														
			Jumlah Lembaga Kemasyarakatan yang Berpartisipasi dalam Forum Musyawarah Perencanaan Pembangunan di Kelurahan	6 Lembaga Kemasyarakatan	25.501.400,00	25.501.400,00	0,00	0,00	0,00	0,00	0,00	0,00	0,00	25.501.400,00	25.501.400,00	PENDAPATAN ASLI DAERAH (PAD)
2384	7.01.03.2.02.0002	Pembangunan Sarana dan Prasarana Kelurahan														
			Jumlah Sarana dan Prasarana Kelurahan yang Terbangun	79 Unit	1.623.853.945,00	1.626.553.945,00	0,00	0,00	0,00	0,00	0,00	0,00	0,00	1.623.853.945,00	1.626.553.945,00	DAU Tambahan Dukungan Pendanaan Bagi Kelurahan PENDAPATAN ASLI DAERAH (PAD)
2385	7.01.03.2.02.0003	Pemberdayaan Masyarakat di Kelurahan														
			Jumlah Pokmas dan Ormas yang Melaksanakan Pemberdayaan Masyarakat di Kelurahan	15 Pokmas / Ormas	643.879.440,00	661.569.040,00	0,00	0,00	0,00	0,00	0,00	0,00	0,00	643.879.440,00	661.569.040,00	PENDAPATAN ASLI DAERAH (PAD)
	7.01.03.2.03	Pemberdayaan Lembaga Kemasyarakatan Tingkat Kecamatan	Persentase lembaga kemasyarakatan yang aktif	5 Lembaga												
2386	7.01.03.2.03.0001	Penyelenggaraan Lembaga Kemasyarakatan														
			Jumlah Lembaga Kemasyarakatan yang Diselenggarakan	6 Lembaga Kemasyarakatan	881.786.640,00	881.786.640,00	0,00	0,00	0,00	0,00	0,00	0,00	0,00	881.786.640,00	881.786.640,00	PENDAPATAN ASLI DAERAH (PAD)
	7.01.03.2.06	Pemberdayaan dan Kesejahteraan Keluarga Tingkat Kecamatan dan Kelurahan	Jumlah Keluarga yang Mengikuti Peningkatan Kesadaran Keluarga dalam Membangun Kerja Sama antar-Keluarga, Warga, dan Kelompok Masyarakat	60 Keluarga												
2387	7.01.03.2.06.0002	Peningkatan Kesadaran Keluarga dalam Membangun Kerja Sama antar-Keluarga, Warga, dan Kelompok Masyarakat														
			Jumlah Keluarga yang Mengikuti Peningkatan Kesadaran Keluarga dalam Membangun Kerja Sama antar-Keluarga, Warga, dan Kelompok Masyarakat	50 Keluarga	85.000.000,00	80.360.000,00	0,00	0,00	0,00	0,00	0,00	0,00	0,00	85.000.000,00	80.360.000,00	PENDAPATAN ASLI DAERAH (PAD)
	7.01.04	PROGRAM KOORDINASI KETENTERAMAN DAN KETERTIBAN UMUM	Prosentase wilayah RT yang termonitor keamanan dan ketertiban umum Persentase Gangguan Ketentraman dan Ketertiban Umum yang dapat diselesaikan	100 % 94 %												
	7.01.04.2.01	Koordinasi Upaya Penyelenggaraan Ketenteraman dan Ketertiban Umum	Jumlah Laporan Hasil Sinergitas dengan Kepolisian Negara Republik Indonesia, Tentara Nasional Indonesia dan Instansi Vertikal di Wilayah Kecamatan	12 Laporan												
2388	7.01.04.2.01.0001	Sinergitas dengan Kepolisian Negara Republik Indonesia, Tentara Nasional Indonesia dan Instansi Vertikal di Wilayah Kecamatan														
			Jumlah Laporan Hasil Sinergitas dengan Kepolisian Negara Republik Indonesia, Tentara Nasional Indonesia dan Instansi Vertikal di Wilayah Kecamatan	12 Laporan	301.919.520,00	324.189.520,00	0,00	0,00	0,00	0,00	0,00	0,00	0,00	301.919.520,00	324.189.520,00	PENDAPATAN ASLI DAERAH (PAD)
		Kelurahan Kauman														
	7	UNSUR KEWILAYAHAN														
	7.01	KECAMATAN														

No	Kode	Urusan / Bidang Urusan / Program / Kegiatan / Sub Kegiatan	Indikator Program / Kegiatan / Sub Kegiatan	Capaian Kinerja Dan Kerangka Pendanaan												
				Target	Pagu Indikatif Belanja (Rp)											Sumber Dana
					Operasi		Modal		Tidak Terduga		Transfer		Total			
					Sebelum	Sesudah	Sebelum	Sesudah	Sebelum	Sesudah	Sebelum	Sesudah	Sebelum	Sesudah		
1	2	3	4	5	6	7	8	9	10	11	12	13	14	15	16	
	7.01.02	PROGRAM PENYELENGGARAAN PEMERINTAHAN DAN PELAYANAN PUBLIK	[deleted] Persentase Nilai Survey Kepuasan Masyarakat Pelayanan Kelurahan diatas 80	100 %												
	7.01.02.2.01	Koordinasi Penyelenggaraan Kegiatan Pemerintahan di Tingkat Kecamatan	Prosentase Penyelenggaraan Kegiatan Pemerintahan di Tingkat Kecamatan	100 %												
2389	7.01.02.2.01.0002	Peningkatan Efektifitas Kegiatan Pemerintahan di Tingkat Kecamatan														
			Jumlah Dokumen Peningkatan Efektifitas Kegiatan Pemerintahan di Tingkat Kecamatan	12 Dokumen	696.951.024,00	573.735.624,00	154.750.000,00	291.411.450,00	0,00	0,00	0,00	0,00	851.701.024,00	865.147.074,00	PENDAPATAN ASLI DAERAH (PAD)	
	7.01.02.2.02	Penyelenggaraan Urusan Pemerintahan yang Tidak Dilaksanakan oleh Unit Kerja Perangkat Daerah yang Ada di Kecamatan	Prosentase Penyelenggaraan Urusan Pemerintahan yang Tidak Dilaksanakan oleh Unit Kerja Perangkat Daerah yang Ada di Kecamatan	100 %												
2390	7.01.02.2.02.0001	Perencanaan Kegiatan Pelayanan kepada Masyarakat di Kecamatan														
			Jumlah Dokumen Perencanaan Kegiatan Pelayanan kepada Masyarakat di Kecamatan	3 Dokumen	5.000.000,00	400.000,00	0,00	0,00	0,00	0,00	0,00	0,00	5.000.000,00	400.000,00	PENDAPATAN ASLI DAERAH (PAD)	
	7.01.03	PROGRAM PEMBERDAYAAN MASYARAKAT DESA DAN KELURAHAN	Persentase pelaksanaan sarana dan prasarana kewilayahan Persentase usulan masyarakat untuk sarana prasarana di wilayah yang diakomodir Persentase lembaga kemasyarakatan yang aktif	100 % 28 % 96 %												
	7.01.03.2.02	Kegiatan Pemberdayaan Kelurahan	Jumlah kegiatan sosial kemasyarakatan yang sudah difasilitasi Jumlah pembangunan sarana dan prasarana kewilayahan sesuai perencanaan Jumlah Unsur Masyarakat yang Berpartisipasi dalam Pembangunan	10 unit 11 lokasi 5 Unsur												
2391	7.01.03.2.02.0001	Peningkatan Partisipasi Masyarakat dalam Forum Musyawarah Perencanaan Pembangunan di Kelurahan														
			Jumlah Lembaga Kemasyarakatan yang Berpartisipasi dalam Forum Musyawarah Perencanaan Pembangunan di Kelurahan	6 Lembaga Kemasyarakatan	57.760.000,00	55.910.000,00	0,00	0,00	0,00	0,00	0,00	0,00	57.760.000,00	55.910.000,00	PENDAPATAN ASLI DAERAH (PAD)	
2392	7.01.03.2.02.0002	Pembangunan Sarana dan Prasarana Kelurahan														
			Jumlah Sarana dan Prasarana Kelurahan yang Terbangun	20 Unit	1.253.940.000,00	1.253.940.000,00	3.170.000,00	3.170.000,00	0,00	0,00	0,00	0,00	1.257.110.000,00	1.257.110.000,00	DAU Tambahan Dukungan Pendanaan Bagi Kelurahan PENDAPATAN ASLI DAERAH (PAD)	
2393	7.01.03.2.02.0003	Pemberdayaan Masyarakat di Kelurahan														
			Jumlah Pokmas dan Ormas yang Melaksanakan Pemberdayaan Masyarakat di Kelurahan	3 Pokmas / Ormas	972.502.640,00	977.955.640,00	0,00	0,00	0,00	0,00	0,00	0,00	972.502.640,00	977.955.640,00	PENDAPATAN ASLI DAERAH (PAD)	
	7.01.03.2.03	Pemberdayaan Lembaga Kemasyarakatan Tingkat Kecamatan	Persentase lembaga kemasyarakatan yang aktif	5 Lembaga												
2394	7.01.03.2.03.0001	Penyelenggaraan Lembaga Kemasyarakatan														
			Jumlah Lembaga Kemasyarakatan yang Diselenggarakan	6 Lembaga Kemasyarakatan	522.240.240,00	515.239.240,00	20.000.000,00	20.000.000,00	0,00	0,00	0,00	0,00	542.240.240,00	535.239.240,00	PENDAPATAN ASLI DAERAH (PAD)	

No	Kode	Urusan / Bidang Urusan / Program / Kegiatan / Sub Kegiatan	Indikator Program / Kegiatan / Sub Kegiatan	Capaian Kinerja Dan Kerangka Pendanaan												
				Target	Pagu Indikatif Belanja (Rp)											Sumber Dana
					Operasi		Modal		Tidak Terduga		Transfer		Total			
					Sebelum	Sesudah	Sebelum	Sesudah	Sebelum	Sesudah	Sebelum	Sesudah	Sebelum	Sesudah		
1	2	3	4	5	6	7	8	9	10	11	12	13	14	15	16	
	7.01.03.2.06	Pemberdayaan dan Kesejahteraan Keluarga Tingkat Kecamatan dan Kelurahan	Jumlah Keluarga yang Mengikuti Peningkatan Kesadaran Keluarga dalam Membangun Kerja Sama antar-Keluarga, Warga, dan Kelompok Masyarakat	60 Keluarga												
2395	7.01.03.2.06.0002	Peningkatan Kesadaran Keluarga dalam Membangun Kerja Sama antar-Keluarga, Warga, dan Kelompok Masyarakat														
			Jumlah Keluarga yang Mengikuti Peningkatan Kesadaran Keluarga dalam Membangun Kerja Sama antar-Keluarga, Warga, dan Kelompok Masyarakat	50 Keluarga	59.184.000,00	30.000.000,00	0,00	0,00	0,00	0,00	0,00	0,00	0,00	59.184.000,00	30.000.000,00	PENDAPATAN ASLI DAERAH (PAD)
	7.01.04	PROGRAM KOORDINASI KETENTRAMAN DAN KETERTIBAN UMUM	Prosentase wilayah RT yang termonitor keamanan dan ketertiban umum Persentase Gangguan Ketentraman dan Ketertiban Umum yang dapat diselesaikan	100 % 94 %												
	7.01.04.2.01	Koordinasi Upaya Penyelenggaraan Ketenteraman dan Ketertiban Umum	Jumlah Laporan Hasil Sinergitas dengan Kepolisian Negara Republik Indonesia, Tentara Nasional Indonesia dan Instansi Vertikal di Wilayah Kecamatan	12 Laporan												
2396	7.01.04.2.01.0001	Sinergitas dengan Kepolisian Negara Republik Indonesia, Tentara Nasional Indonesia dan Instansi Vertikal di Wilayah Kecamatan														
			Jumlah Laporan Hasil Sinergitas dengan Kepolisian Negara Republik Indonesia, Tentara Nasional Indonesia dan Instansi Vertikal di Wilayah Kecamatan	12 Laporan	206.049.040,00	236.049.040,00	0,00	0,00	0,00	0,00	0,00	0,00	0,00	206.049.040,00	236.049.040,00	PENDAPATAN ASLI DAERAH (PAD)
		Kelurahan Oro-Oro Dowo														
	7	UNSUR KEWILAYAHAN														
	7.01	KECAMATAN														
	7.01.02	PROGRAM PENYELENGGARAAN PEMERINTAHAN DAN PELAYANAN PUBLIK	[deleted] Persentase Nilai Survey Kepuasan Masyarakat Pelayanan Kelurahan diatas 80	100 %												
	7.01.02.2.01	Koordinasi Penyelenggaraan Kegiatan Pemerintahan di Tingkat Kecamatan	Prosentase Penyelenggaraan Kegiatan Pemerintahan di Tingkat Kecamatan	100 %												
2397	7.01.02.2.01.0002	Peningkatan Efektifitas Kegiatan Pemerintahan di Tingkat Kecamatan														
			Jumlah Dokumen Peningkatan Efektifitas Kegiatan Pemerintahan di Tingkat Kecamatan	12 Dokumen	0,00	615.444.536,00	0,00	101.350.000,00	0,00	0,00	0,00	0,00	0,00	0,00	716.794.536,00	PENDAPATAN ASLI DAERAH (PAD)
2398	7.01.02.2.01.0002	Peningkatan Efektifitas Kegiatan Pemerintahan di Tingkat Kecamatan														
			Jumlah Dokumen Peningkatan Efektifitas Kegiatan Pemerintahan di Tingkat Kecamatan	12 Dokumen	635.574.536,00	0,00	32.350.000,00	0,00	0,00	0,00	0,00	0,00	0,00	667.924.536,00	0,00	PENDAPATAN ASLI DAERAH (PAD)
	7.01.02.2.02	Penyelenggaraan Urusan Pemerintahan yang Tidak Dilaksanakan oleh Unit Kerja Perangkat Daerah yang Ada di Kecamatan	Prosentase Penyelenggaraan Urusan Pemerintahan yang Tidak Dilaksanakan oleh Unit Kerja Perangkat Daerah yang Ada di Kecamatan	100 %												
2399	7.01.02.2.02.0001	Perencanaan Kegiatan Pelayanan kepada Masyarakat di Kecamatan														

No	Kode	Urusan / Bidang Urusan / Program / Kegiatan / Sub Kegiatan	Indikator Program / Kegiatan / Sub Kegiatan	Capaian Kinerja Dan Kerangka Pendanaan												
				Target	Pagu Indikatif Belanja (Rp)											Sumber Dana
					Operasi		Modal		Tidak Terduga		Transfer		Total			
					Sebelum	Sesudah	Sebelum	Sesudah	Sebelum	Sesudah	Sebelum	Sesudah	Sebelum	Sesudah		
1	2	3	4	5	6	7	8	9	10	11	12	13	14	15	16	
			Jumlah Dokumen Perencanaan Kegiatan Pelayanan kepada Masyarakat di Kecamatan	3 Dokumen	0,00	4.900.000,00	0,00	0,00	0,00	0,00	0,00	0,00	0,00	0,00	4.900.000,00	PENDAPATAN ASLI DAERAH (PAD)
2400	7.01.02.2.02.0001	Perencanaan Kegiatan Pelayanan kepada Masyarakat di Kecamatan														
			Jumlah Dokumen Perencanaan Kegiatan Pelayanan kepada Masyarakat di Kecamatan	3 Dokumen	4.900.000,00	0,00	0,00	0,00	0,00	0,00	0,00	0,00	0,00	4.900.000,00	0,00	PENDAPATAN ASLI DAERAH (PAD)
	7.01.03	PROGRAM PEMBERDAYAAN MASYARAKAT DESA DAN KELURAHAN	Persentase pelaksanaan sarana dan prasarana kewilayahan Persentase usulan masyarakat untuk sarana prasarana di wilayah yang diakomodir Persentase lembaga kemasyarakatan yang aktif	100 % 28 % 96 %												
	7.01.03.2.02	Kegiatan Pemberdayaan Kelurahan	Jumlah kegiatan sosial kemasyarakatan yang sudah difasilitasi Jumlah pembangunan sarana dan prasarana kewilayahan sesuai perencanaan Jumlah Unsur Masyarakat yang Berpartisipasi dalam Pembangunan	10 unit 11 lokasi 5 Unsur												
2401	7.01.03.2.02.0001	Peningkatan Partisipasi Masyarakat dalam Forum Musyawarah Perencanaan Pembangunan di Kelurahan														
			Jumlah Lembaga Kemasyarakatan yang Berpartisipasi dalam Forum Musyawarah Perencanaan Pembangunan di Kelurahan	6 Lembaga Kemasyarakatan	19.600.000,00	16.800.000,00	0,00	0,00	0,00	0,00	0,00	0,00	0,00	19.600.000,00	16.800.000,00	PENDAPATAN ASLI DAERAH (PAD)
2402	7.01.03.2.02.0002	Pembangunan Sarana dan Prasarana Kelurahan														
			Jumlah Sarana dan Prasarana Kelurahan yang Terbangun	10 Unit	1.036.975.000,00	1.036.995.000,00	2.650.000,00	2.650.000,00	0,00	0,00	0,00	0,00	0,00	1.039.625.000,00	1.039.645.000,00	DAU Tambahan Dukungan Pendanaan Bagi Kelurahan PENDAPATAN ASLI DAERAH (PAD)
2403	7.01.03.2.02.0003	Pemberdayaan Masyarakat di Kelurahan														
			Jumlah Pokmas dan Ormas yang Melaksanakan Pemberdayaan Masyarakat di Kelurahan	3 Pokmas / Ormas	666.188.320,00	638.618.320,00	0,00	0,00	0,00	0,00	0,00	0,00	0,00	666.188.320,00	638.618.320,00	PENDAPATAN ASLI DAERAH (PAD)
	7.01.03.2.03	Pemberdayaan Lembaga Kemasyarakatan Tingkat Kecamatan	Persentase lembaga kemasyarakatan yang aktif	5 Lembaga												
2404	7.01.03.2.03.0001	Penyelenggaraan Lembaga Kemasyarakatan														
			Jumlah Lembaga Kemasyarakatan yang Diselenggarakan	6 Lembaga Kemasyarakatan	830.927.600,00	830.927.600,00	20.000.000,00	20.000.000,00	0,00	0,00	0,00	0,00	0,00	850.927.600,00	850.927.600,00	PENDAPATAN ASLI DAERAH (PAD)
	7.01.03.2.06	Pemberdayaan dan Kesejahteraan Keluarga Tingkat Kecamatan dan Kelurahan	Jumlah Keluarga yang Mengikuti Peningkatan Kesadaran Keluarga dalam Membangun Kerja Sama antar-Keluarga, Warga, dan Kelompok Masyarakat	60 Keluarga												
2405	7.01.03.2.06.0002	Peningkatan Kesadaran Keluarga dalam Membangun Kerja Sama antar-Keluarga, Warga, dan Kelompok Masyarakat														
			Jumlah Keluarga yang Mengikuti Peningkatan Kesadaran Keluarga dalam Membangun Kerja Sama antar-Keluarga, Warga, dan Kelompok Masyarakat	60 Keluarga	12.000.000,00	8.500.000,00	0,00	0,00	0,00	0,00	0,00	0,00	0,00	12.000.000,00	8.500.000,00	PENDAPATAN ASLI DAERAH (PAD)

No	Kode	Urusan / Bidang Urusan / Program / Kegiatan / Sub Kegiatan	Indikator Program / Kegiatan / Sub Kegiatan	Capaian Kinerja Dan Kerangka Pendanaan												
				Target	Pagu Indikatif Belanja (Rp)											Sumber Dana
					Operasi		Modal		Tidak Terduga		Transfer		Total			
					Sebelum	Sesudah	Sebelum	Sesudah	Sebelum	Sesudah	Sebelum	Sesudah	Sebelum	Sesudah		
1	2	3	4	5	6	7	8	9	10	11	12	13	14	15	16	
	7.01.04	PROGRAM KOORDINASI KETENTERAMAN DAN KETERTIBAN UMUM	Prosentase wilayah RT yang termonitor keamanan dan ketertiban umum Persentase Gangguan Ketenteraman dan Ketertiban Umum yang dapat diselesaikan	100 % 94 %												
	7.01.04.2.01	Koordinasi Upaya Penyelenggaraan Ketenteraman dan Ketertiban Umum	Jumlah Laporan Hasil Sinergitas dengan Kepolisian Negara Republik Indonesia, Tentara Nasional Indonesia dan Instansi Vertikal di Wilayah Kecamatan	12 Laporan												
2406	7.01.04.2.01.0001	Sinergitas dengan Kepolisian Negara Republik Indonesia, Tentara Nasional Indonesia dan Instansi Vertikal di Wilayah Kecamatan														
			Jumlah Laporan Hasil Sinergitas dengan Kepolisian Negara Republik Indonesia, Tentara Nasional Indonesia dan Instansi Vertikal di Wilayah Kecamatan	12 Laporan	291.296.400,00	291.296.400,00	0,00	0,00	0,00	0,00	0,00	0,00	0,00	291.296.400,00	291.296.400,00	PENDAPATAN ASLI DAERAH (PAD)
		Kelurahan Bareng														
	7	UNSUR KEWILAYAHAN														
	7.01	KECAMATAN														
	7.01.02	PROGRAM PENYELENGGARAAN PEMERINTAHAN DAN PELAYANAN PUBLIK	[deleted] Persentase Nilai Survey Kepuasan Masyarakat Pelayanan Kelurahan diatas 80	100 %												
	7.01.02.2.01	Koordinasi Penyelenggaraan Kegiatan Pemerintahan di Tingkat Kecamatan	Prosentase Penyelenggaraan Kegiatan Pemerintahan di Tingkat Kecamatan	100 %												
2407	7.01.02.2.01.0002	Peningkatan Efektivitas Kegiatan Pemerintahan di Tingkat Kecamatan														
			Jumlah Dokumen Peningkatan Efektivitas Kegiatan Pemerintahan di Tingkat Kecamatan	12 Dokumen	0,00	713.663.124,00	0,00	105.054.900,00	0,00	0,00	0,00	0,00	0,00	0,00	818.718.024,00	PENDAPATAN ASLI DAERAH (PAD)
2408	7.01.02.2.01.0002	Peningkatan Efektivitas Kegiatan Pemerintahan di Tingkat Kecamatan														
			Jumlah Dokumen Peningkatan Efektivitas Kegiatan Pemerintahan di Tingkat Kecamatan	12 Dokumen	674.843.124,00	0,00	130.594.900,00	0,00	0,00	0,00	0,00	0,00	0,00	805.438.024,00	0,00	PENDAPATAN ASLI DAERAH (PAD)
	7.01.02.2.02	Penyelenggaraan Urusan Pemerintahan yang Tidak Dilaksanakan oleh Unit Kerja Perangkat Daerah yang Ada di Kecamatan	Prosentase Penyelenggaraan Urusan Pemerintahan yang Tidak Dilaksanakan oleh Unit Kerja Perangkat Daerah yang Ada di Kecamatan	100 %												
2409	7.01.02.2.02.0001	Perencanaan Kegiatan Pelayanan kepada Masyarakat di Kecamatan														
			Jumlah Dokumen Perencanaan Kegiatan Pelayanan kepada Masyarakat di Kecamatan	3 Dokumen	0,00	15.000.000,00	0,00	0,00	0,00	0,00	0,00	0,00	0,00	0,00	15.000.000,00	PENDAPATAN ASLI DAERAH (PAD)
2410	7.01.02.2.02.0001	Perencanaan Kegiatan Pelayanan kepada Masyarakat di Kecamatan														
			Jumlah Dokumen Perencanaan Kegiatan Pelayanan kepada Masyarakat di Kecamatan	3 Dokumen	15.000.000,00	0,00	0,00	0,00	0,00	0,00	0,00	0,00	0,00	15.000.000,00	0,00	PENDAPATAN ASLI DAERAH (PAD)
	7.01.03	PROGRAM PEMBERDAYAAN MASYARAKAT DESA DAN KELURAHAN	Persentase pelaksanaan sarana dan prasarana kewilayahan Persentase usulan masyarakat untuk sarana prasarana di wilayah yang diakomodir Persentase lembaga kemasyarakatan yang aktif	100 % 28 % 96 %												



No	Kode	Urusan / Bidang Urusan / Program / Kegiatan / Sub Kegiatan	Indikator Program / Kegiatan / Sub Kegiatan	Capaian Kinerja Dan Kerangka Pendanaan												
				Target	Pagu Indikatif Belanja (Rp)											Sumber Dana
					Operasi		Modal		Tidak Terduga		Transfer		Total			
					Sebelum	Sesudah	Sebelum	Sesudah	Sebelum	Sesudah	Sebelum	Sesudah	Sebelum	Sesudah		
1	2	3	4	5	6	7	8	9	10	11	12	13	14	15	16	
	7.01.03.2.02	Kegiatan Pemberdayaan Kelurahan	Jumlah kegiatan sosial kemasyarakatan yang sudah difasilitasi Jumlah pembangunan sarana dan prasarana kewilayahan sesuai perencanaan Jumlah Unsur Masyarakat yang Berpartisipasi dalam Pembangunan	10 unit 11 lokasi 5 Unsur												
2411	7.01.03.2.02.0001	Peningkatan Partisipasi Masyarakat dalam Forum Musyawarah Perencanaan Pembangunan di Kelurahan														
			Jumlah Lembaga Kemasyarakatan yang Berpartisipasi dalam Forum Musyawarah Perencanaan Pembangunan di Kelurahan	14 Lembaga Kemasyarakatan	50.000.000,00	47.040.000,00	0,00	0,00	0,00	0,00	0,00	0,00	50.000.000,00	47.040.000,00	PENDAPATAN ASLI DAERAH (PAD)	
2412	7.01.03.2.02.0002	Pembangunan Sarana dan Prasarana Kelurahan														
			Jumlah Sarana dan Prasarana Kelurahan yang Terbangun	18 Unit	1.732.806.420,00	1.733.046.420,00	6.837.000,00	6.837.000,00	0,00	0,00	0,00	0,00	1.739.643.420,00	1.739.883.420,00	DAU Tambahan Dukungan Pendanaan Bagi Kelurahan PENDAPATAN ASLI DAERAH (PAD)	
2413	7.01.03.2.02.0003	Pemberdayaan Masyarakat di Kelurahan														
			Jumlah Pokmas dan Ormas yang Melaksanakan Pemberdayaan Masyarakat di Kelurahan	14 Pokmas / Ormas	747.092.400,00	757.872.400,00	0,00	0,00	0,00	0,00	0,00	0,00	747.092.400,00	757.872.400,00	PENDAPATAN ASLI DAERAH (PAD)	
	7.01.03.2.03	Pemberdayaan Lembaga Kemasyarakatan Tingkat Kecamatan	Persentase lembaga kemasyarakatan yang aktif	5 Lembaga												
2414	7.01.03.2.03.0001	Penyelenggaraan Lembaga Kemasyarakatan														
			Jumlah Lembaga Kemasyarakatan yang Diselenggarakan	6 Lembaga Kemasyarakatan	663.206.440,00	659.706.440,00	0,00	0,00	0,00	0,00	0,00	0,00	663.206.440,00	659.706.440,00	PENDAPATAN ASLI DAERAH (PAD)	
	7.01.03.2.06	Pemberdayaan dan Kesejahteraan Keluarga Tingkat Kecamatan dan Kelurahan	Jumlah Keluarga yang Mengikuti Peningkatan Kesadaran Keluarga dalam Membangun Kerja Sama antar-Keluarga, Warga, dan Kelompok Masyarakat	60 Keluarga												
2415	7.01.03.2.06.0002	Peningkatan Kesadaran Keluarga dalam Membangun Kerja Sama antar-Keluarga, Warga, dan Kelompok Masyarakat														
			Jumlah Keluarga yang Mengikuti Peningkatan Kesadaran Keluarga dalam Membangun Kerja Sama antar-Keluarga, Warga, dan Kelompok Masyarakat	50 Keluarga	83.270.000,00	80.670.000,00	0,00	0,00	0,00	0,00	0,00	0,00	83.270.000,00	80.670.000,00	PENDAPATAN ASLI DAERAH (PAD)	
	7.01.04	PROGRAM KOORDINASI KETENTERAMAN DAN KETERTIBAN UMUM	Prosentase wilayah RT yang termonitor keamanan dan ketertiban umum Persentase Gangguan Ketentraman dan Ketertiban Umum yang dapat diselesaikan	100 % 94 %												
	7.01.04.2.01	Koordinasi Upaya Penyelenggaraan Ketenteraman dan Ketertiban Umum	Jumlah Laporan Hasil Sinergitas dengan Kepolisian Negara Republik Indonesia, Tentara Nasional Indonesia dan Instansi Vertikal di Wilayah Kecamatan	12 Laporan												
2416	7.01.04.2.01.0001	Sinergitas dengan Kepolisian Negara Republik Indonesia, Tentara Nasional Indonesia dan Instansi Vertikal di Wilayah Kecamatan														

No	Kode	Urusan / Bidang Urusan / Program / Kegiatan / Sub Kegiatan	Indikator Program / Kegiatan / Sub Kegiatan	Capaian Kinerja Dan Kerangka Pendanaan												
				Target	Pagu Indikatif Belanja (Rp)											Sumber Dana
					Operasi		Modal		Tidak Terduga		Transfer		Total			
					Sebelum	Sesudah	Sebelum	Sesudah	Sebelum	Sesudah	Sebelum	Sesudah	Sebelum	Sesudah		
1	2	3	4	5	6	7	8	9	10	11	12	13	14	15	16	
			Jumlah Laporan Hasil Sinergitas dengan Kepolisian Negara Republik Indonesia, Tentara Nasional Indonesia dan Instansi Vertikal di Wilayah Kecamatan	12 Laporan	241.703.360,00	241.703.360,00	0,00	0,00	0,00	0,00	0,00	0,00	241.703.360,00	241.703.360,00	PENDAPATAN ASLI DAERAH (PAD)	
		Kelurahan Gadingkasri														
	7	UNSUR KEWILAYAHAN														
	7.01	KECAMATAN														
	7.01.02	PROGRAM PENYELENGGARAAN PEMERINTAHAN DAN PELAYANAN PUBLIK	[deleted] Persentase Nilai Survey Kepuasan Masyarakat Pelayanan Kelurahan diatas 80	100 %												
	7.01.02.2.01	Koordinasi Penyelenggaraan Kegiatan Pemerintahan di Tingkat Kecamatan	Prosentase Penyelenggaraan Kegiatan Pemerintahan di Tingkat Kecamatan	100 %												
2417	7.01.02.2.01.0002	Peningkatan Efektifitas Kegiatan Pemerintahan di Tingkat Kecamatan														
			Jumlah Dokumen Peningkatan Efektifitas Kegiatan Pemerintahan di Tingkat Kecamatan	12 Dokumen	0,00	578.023.945,00	0,00	131.544.536,00	0,00	0,00	0,00	0,00	0,00	709.568.481,00	PENDAPATAN ASLI DAERAH (PAD)	
2418	7.01.02.2.01.0002	Peningkatan Efektifitas Kegiatan Pemerintahan di Tingkat Kecamatan														
			Jumlah Dokumen Peningkatan Efektifitas Kegiatan Pemerintahan di Tingkat Kecamatan	12 Dokumen	579.841.470,00	0,00	106.416.554,00	0,00	0,00	0,00	0,00	0,00	686.258.024,00	0,00	PENDAPATAN ASLI DAERAH (PAD)	
	7.01.02.2.02	Penyelenggaraan Urusan Pemerintahan yang Tidak Dilaksanakan oleh Unit Kerja Perangkat Daerah yang Ada di Kecamatan	Prosentase Penyelenggaraan Urusan Pemerintahan yang Tidak Dilaksanakan oleh Unit Kerja Perangkat Daerah yang Ada di Kecamatan	100 %												
2419	7.01.02.2.02.0001	Perencanaan Kegiatan Pelayanan kepada Masyarakat di Kecamatan														
			Jumlah Dokumen Perencanaan Kegiatan Pelayanan kepada Masyarakat di Kecamatan	3 Dokumen	0,00	3.990.000,00	0,00	0,00	0,00	0,00	0,00	0,00	0,00	3.990.000,00	PENDAPATAN ASLI DAERAH (PAD)	
2420	7.01.02.2.02.0001	Perencanaan Kegiatan Pelayanan kepada Masyarakat di Kecamatan														
			Jumlah Dokumen Perencanaan Kegiatan Pelayanan kepada Masyarakat di Kecamatan	3 Dokumen	12.490.000,00	0,00	6.010.000,00	0,00	0,00	0,00	0,00	0,00	18.500.000,00	0,00	PENDAPATAN ASLI DAERAH (PAD)	
	7.01.03	PROGRAM PEMBERDAYAAN MASYARAKAT DESA DAN KELURAHAN	Persentase pelaksanaan sarana dan prasarana kewilayahan Persentase usulan masyarakat untuk sarana prasarana di wilayah yang diakomodir Persentase lembaga kemasyarakatan yang aktif	100 % 28 % 96 %												
	7.01.03.2.02	Kegiatan Pemberdayaan Kelurahan	Jumlah kegiatan sosial kemasyarakatan yang sudah difasilitasi Jumlah pembangunan sarana dan prasarana kewilayahan sesuai perencanaan Jumlah Unsur Masyarakat yang Berpartisipasi dalam Pembangunan	10 unit 11 lokasi 5 Unsur												
2421	7.01.03.2.02.0001	Peningkatan Partisipasi Masyarakat dalam Forum Musyawarah Perencanaan Pembangunan di Kelurahan														

No	Kode	Urusan / Bidang Urusan / Program / Kegiatan / Sub Kegiatan	Indikator Program / Kegiatan / Sub Kegiatan	Capaian Kinerja Dan Kerangka Pendanaan												
				Target	Pagu Indikatif Belanja (Rp)											Sumber Dana
					Operasi		Modal		Tidak Terduga		Transfer		Total			
					Sebelum	Sesudah	Sebelum	Sesudah	Sebelum	Sesudah	Sebelum	Sesudah	Sebelum	Sesudah		
1	2	3	4	5	6	7	8	9	10	11	12	13	14	15	16	
			Jumlah Lembaga Kemasyarakatan yang Berpartisipasi dalam Forum Musyawarah Perencanaan Pembangunan di Kelurahan	13 Lembaga Kemasyarakatan	15.800.000,00	15.800.000,00	0,00	0,00	0,00	0,00	0,00	0,00	0,00	15.800.000,00	15.800.000,00	PENDAPATAN ASLI DAERAH (PAD)
2422	7.01.03.2.02.0002	Pembangunan Sarana dan Prasarana Kelurahan														
			Jumlah Sarana dan Prasarana Kelurahan yang Terbangun	23 Unit	1.482.694.050,00	1.482.694.050,00	7.590.000,00	9.241.000,00	0,00	0,00	0,00	0,00	0,00	1.490.284.050,00	1.491.935.050,00	DAU Tambahan Dukungan Pendanaan Bagi Kelurahan PENDAPATAN ASLI DAERAH (PAD)
2423	7.01.03.2.02.0003	Pemberdayaan Masyarakat di Kelurahan														
			Jumlah Pokmas dan Ormas yang Melaksanakan Pemberdayaan Masyarakat di Kelurahan	3 Pokmas / Ormas	673.794.400,00	676.594.400,00	0,00	0,00	0,00	0,00	0,00	0,00	0,00	673.794.400,00	676.594.400,00	PENDAPATAN ASLI DAERAH (PAD)
	7.01.03.2.03	Pemberdayaan Lembaga Kemasyarakatan Tingkat Kecamatan	Persentase lembaga kemasyarakatan yang aktif	5 Lembaga												
2424	7.01.03.2.03.0001	Penyelenggaraan Lembaga Kemasyarakatan														
			Jumlah Lembaga Kemasyarakatan yang Diselenggarakan	13 Lembaga Kemasyarakatan	401.489.720,00	404.839.920,00	20.000.000,00	19.999.800,00	0,00	0,00	0,00	0,00	0,00	421.489.720,00	424.839.720,00	PENDAPATAN ASLI DAERAH (PAD)
	7.01.03.2.06	Pemberdayaan dan Kesejahteraan Keluarga Tingkat Kecamatan dan Kelurahan	Jumlah Keluarga yang Mengikuti Peningkatan Kesadaran Keluarga dalam Membangun Kerja Sama antar-Keluarga, Warga, dan Kelompok Masyarakat	60 Keluarga												
2425	7.01.03.2.06.0002	Peningkatan Kesadaran Keluarga dalam Membangun Kerja Sama antar-Keluarga, Warga, dan Kelompok Masyarakat														
			Jumlah Keluarga yang Mengikuti Peningkatan Kesadaran Keluarga dalam Membangun Kerja Sama antar-Keluarga, Warga, dan Kelompok Masyarakat	50 Keluarga	76.000.000,00	76.000.000,00	0,00	0,00	0,00	0,00	0,00	0,00	0,00	76.000.000,00	76.000.000,00	PENDAPATAN ASLI DAERAH (PAD)
	7.01.04	PROGRAM KOORDINASI KETENTERAMAN DAN KETERTIBAN UMUM	Prosentase wilayah RT yang termonitor keamanan dan ketertiban umum Persentase Gangguan Ketenteraman dan Ketertiban Umum yang dapat diselesaikan	100 % 94 %												
	7.01.04.2.01	Koordinasi Upaya Penyelenggaraan Ketenteraman dan Ketertiban Umum	Jumlah Laporan Hasil Sinergitas dengan Kepolisian Negara Republik Indonesia, Tentara Nasional Indonesia dan Instansi Vertikal di Wilayah Kecamatan	12 Laporan												
2426	7.01.04.2.01.0001	Sinergitas dengan Kepolisian Negara Republik Indonesia, Tentara Nasional Indonesia dan Instansi Vertikal di Wilayah Kecamatan														
			Jumlah Laporan Hasil Sinergitas dengan Kepolisian Negara Republik Indonesia, Tentara Nasional Indonesia dan Instansi Vertikal di Wilayah Kecamatan	12 Laporan	175.848.480,00	175.848.480,00	0,00	0,00	0,00	0,00	0,00	0,00	0,00	175.848.480,00	175.848.480,00	PENDAPATAN ASLI DAERAH (PAD)
		Kelurahan Penanggungan														
	7	UNSUR KEWILAYAHAN														
	7.01	KECAMATAN														
	7.01.02	PROGRAM PENYELENGGARAAN PEMERINTAHAN DAN PELAYANAN PUBLIK	[deleted] Persentase Nilai Survey Kepuasan Masyarakat Pelayanan Kelurahan diatas 80	100 %												

No	Kode	Urusan / Bidang Urusan / Program / Kegiatan / Sub Kegiatan	Indikator Program / Kegiatan / Sub Kegiatan	Capaian Kinerja Dan Kerangka Pendanaan												
				Target	Pagu Indikatif Belanja (Rp)											Sumber Dana
					Operasi		Modal		Tidak Terduga		Transfer		Total			
					Sebelum	Sesudah	Sebelum	Sesudah	Sebelum	Sesudah	Sebelum	Sesudah	Sebelum	Sesudah		
1	2	3	4	5	6	7	8	9	10	11	12	13	14	15	16	
	7.01.02.2.01	Koordinasi Penyelenggaraan Kegiatan Pemerintahan di Tingkat Kecamatan	Prosentase Penyelenggaraan Kegiatan Pemerintahan di Tingkat Kecamatan	100 %												
2427	7.01.02.2.01.0002	Peningkatan Efektifitas Kegiatan Pemerintahan di Tingkat Kecamatan														
			Jumlah Dokumen Peningkatan Efektifitas Kegiatan Pemerintahan di Tingkat Kecamatan	12 Dokumen	0,00	472.284.024,00	0,00	42.000.000,00	0,00	0,00	0,00	0,00	0,00	0,00	514.284.024,00	PENDAPATAN ASLI DAERAH (PAD)
2428	7.01.02.2.01.0002	Peningkatan Efektifitas Kegiatan Pemerintahan di Tingkat Kecamatan														
			Jumlah Dokumen Peningkatan Efektifitas Kegiatan Pemerintahan di Tingkat Kecamatan	12 Dokumen	484.244.024,00	0,00	22.000.000,00	0,00	0,00	0,00	0,00	0,00	0,00	506.244.024,00	0,00	PENDAPATAN ASLI DAERAH (PAD)
	7.01.02.2.02	Penyelenggaraan Urusan Pemerintahan yang Tidak Dilaksanakan oleh Unit Kerja Perangkat Daerah yang Ada di Kecamatan	Prosentase Penyelenggaraan Urusan Pemerintahan yang Tidak Dilaksanakan oleh Unit Kerja Perangkat Daerah yang Ada di Kecamatan	100 %												
2429	7.01.02.2.02.0001	Perencanaan Kegiatan Pelayanan kepada Masyarakat di Kecamatan														
			Jumlah Dokumen Perencanaan Kegiatan Pelayanan kepada Masyarakat di Kecamatan	3 Dokumen	0,00	6.975.000,00	0,00	0,00	0,00	0,00	0,00	0,00	0,00	0,00	6.975.000,00	PENDAPATAN ASLI DAERAH (PAD)
2430	7.01.02.2.02.0001	Perencanaan Kegiatan Pelayanan kepada Masyarakat di Kecamatan														
			Jumlah Dokumen Perencanaan Kegiatan Pelayanan kepada Masyarakat di Kecamatan	3 Dokumen	6.975.000,00	0,00	0,00	0,00	0,00	0,00	0,00	0,00	0,00	6.975.000,00	0,00	PENDAPATAN ASLI DAERAH (PAD)
	7.01.03	PROGRAM PEMBERDAYAAN MASYARAKAT DESA DAN KELURAHAN	Persentase pelaksanaan sarana dan prasarana kewilayahan Persentase usulan masyarakat untuk sarana prasarana di wilayah yang diakomodir Persentase lembaga kemasyarakatan yang aktif	100 % 28 % 96 %												
	7.01.03.2.02	Kegiatan Pemberdayaan Kelurahan	Jumlah kegiatan sosial kemasyarakatan yang sudah difasilitasi Jumlah pembangunan sarana dan prasarana kewilayahan sesuai perencanaan Jumlah Unsur Masyarakat yang Berpartisipasi dalam Pembangunan	10 unit 11 lokasi 5 Unsur												
2431	7.01.03.2.02.0001	Peningkatan Partisipasi Masyarakat dalam Forum Musyawarah Perencanaan Pembangunan di Kelurahan														
			Jumlah Lembaga Kemasyarakatan yang Berpartisipasi dalam Forum Musyawarah Perencanaan Pembangunan di Kelurahan	13 Lembaga Kemasyarakatan	19.900.000,00	19.900.000,00	0,00	0,00	0,00	0,00	0,00	0,00	0,00	19.900.000,00	19.900.000,00	PENDAPATAN ASLI DAERAH (PAD)
2432	7.01.03.2.02.0002	Pembangunan Sarana dan Prasarana Kelurahan														
			Jumlah Sarana dan Prasarana Kelurahan yang Terbangun	13 Unit	888.194.480,00	888.194.480,00	3.514.000,00	3.514.000,00	0,00	0,00	0,00	0,00	0,00	891.708.480,00	891.708.480,00	DAU Tambahan Dukungan Pendanaan Bagi Kelurahan PENDAPATAN ASLI DAERAH (PAD)
2433	7.01.03.2.02.0003	Pemberdayaan Masyarakat di Kelurahan														
			Jumlah Pokmas dan Ormas yang Melaksanakan Pemberdayaan Masyarakat di Kelurahan	3 Pokmas / Ormas	701.973.840,00	701.973.840,00	0,00	0,00	0,00	0,00	0,00	0,00	0,00	701.973.840,00	701.973.840,00	PENDAPATAN ASLI DAERAH (PAD)

No	Kode	Urusan / Bidang Urusan / Program / Kegiatan / Sub Kegiatan	Indikator Program / Kegiatan / Sub Kegiatan	Capaian Kinerja Dan Kerangka Pendanaan												
				Target	Pagu Indikatif Belanja (Rp)											Sumber Dana
					Operasi		Modal		Tidak Terduga		Transfer		Total			
					Sebelum	Sesudah	Sebelum	Sesudah	Sebelum	Sesudah	Sebelum	Sesudah	Sebelum	Sesudah		
1	2	3	4	5	6	7	8	9	10	11	12	13	14	15	16	
	7.01.03.2.03	Pemberdayaan Lembaga Kemasyarakatan Tingkat Kecamatan	Persentase lembaga kemasyarakatan yang aktif	5 Lembaga												
2434	7.01.03.2.03.0001	Penyelenggaraan Lembaga Kemasyarakatan														
			Jumlah Lembaga Kemasyarakatan yang Diselenggarakan	13 Lembaga Kemasyarakatan	459.425.360,00	459.425.360,00	20.000.000,00	20.000.000,00	0,00	0,00	0,00	0,00	479.425.360,00	479.425.360,00	PENDAPATAN ASLI DAERAH (PAD)	
	7.01.03.2.06	Pemberdayaan dan Kesejahteraan Keluarga Tingkat Kecamatan dan Kelurahan	Jumlah Keluarga yang Mengikuti Peningkatan Kesadaran Keluarga dalam Membangun Kerja Sama antar-Keluarga, Warga, dan Kelompok Masyarakat	60 Keluarga												
2435	7.01.03.2.06.0002	Peningkatan Kesadaran Keluarga dalam Membangun Kerja Sama antar-Keluarga, Warga, dan Kelompok Masyarakat														
			Jumlah Keluarga yang Mengikuti Peningkatan Kesadaran Keluarga dalam Membangun Kerja Sama antar-Keluarga, Warga, dan Kelompok Masyarakat	50 Keluarga	26.900.000,00	26.900.000,00	0,00	0,00	0,00	0,00	0,00	0,00	26.900.000,00	26.900.000,00	PENDAPATAN ASLI DAERAH (PAD)	
	7.01.04	PROGRAM KOORDINASI KETENTRAMAN DAN KETERTIBAN UMUM	Prosentase wilayah RT yang termonitor keamanan dan ketertiban umum Persentase Gangguan Ketentraman dan Ketertiban Umum yang dapat diselesaikan	100 % 94 %												
	7.01.04.2.01	Koordinasi Upaya Penyelenggaraan Ketenteraman dan Ketertiban Umum	Jumlah Laporan Hasil Sinergitas dengan Kepolisian Negara Republik Indonesia, Tentara Nasional Indonesia dan Instansi Vertikal di Wilayah Kecamatan	12 Laporan												
2436	7.01.04.2.01.0001	Sinergitas dengan Kepolisian Negara Republik Indonesia, Tentara Nasional Indonesia dan Instansi Vertikal di Wilayah Kecamatan														
			Jumlah Laporan Hasil Sinergitas dengan Kepolisian Negara Republik Indonesia, Tentara Nasional Indonesia dan Instansi Vertikal di Wilayah Kecamatan	12 Laporan	219.848.480,00	219.848.480,00	0,00	0,00	0,00	0,00	0,00	0,00	219.848.480,00	219.848.480,00	PENDAPATAN ASLI DAERAH (PAD)	
		Kecamatan Blimbing														
	7	UNSUR KEWILAYAHAN														
	7.01	KECAMATAN														
	7.01.01	PROGRAM PENUNJANG URUSAN PEMERINTAHAN DAERAH KABUPATEN/KOTA	persentase dokumen perencanaan, keuangan dan pelaporan yang disusun tepat waktu persentase sarana dan prasarana dalam kondisi baik	100 % 85 %												
	7.01.01.2.01	Perencanaan, Penganggaran, dan Evaluasi Kinerja Perangkat Daerah	Persentase dokumen Perencanaan, Penganggaran dan Evaluasi Kinerja Perangkat Daerah sesuai ketentuan	100 %												
2437	7.01.01.2.01.0001	Penyusunan Dokumen Perencanaan Perangkat Daerah														
			Jumlah Dokumen Perencanaan Perangkat Daerah	3 Dokumen	99.250.000,00	37.393.865,00	0,00	0,00	0,00	0,00	0,00	0,00	99.250.000,00	37.393.865,00	PENDAPATAN ASLI DAERAH (PAD)	
2438	7.01.01.2.01.0004	Koordinasi dan Penyusunan DPA-SKPD														
			Jumlah Dokumen DPA-SKPD dan Laporan Hasil Koordinasi Penyusunan Dokumen DPA-SKPD	4 Dokumen	9.700.000,00	5.700.000,00	0,00	0,00	0,00	0,00	0,00	0,00	9.700.000,00	5.700.000,00	PENDAPATAN ASLI DAERAH (PAD)	

No	Kode	Urusan / Bidang Urusan / Program / Kegiatan / Sub Kegiatan	Indikator Program / Kegiatan / Sub Kegiatan	Capaian Kinerja Dan Kerangka Pendanaan												
				Target	Pagu Indikatif Belanja (Rp)											Sumber Dana
					Operasi		Modal		Tidak Terduga		Transfer		Total			
					Sebelum	Sesudah	Sebelum	Sesudah	Sebelum	Sesudah	Sebelum	Sesudah	Sebelum	Sesudah		
1	2	3	4	5	6	7	8	9	10	11	12	13	14	15	16	
2439	7.01.01.2.01.0006	Koordinasi dan Penyusunan Laporan Capaian Kinerja dan Ikhtisar Realisasi Kinerja SKPD														
			Jumlah Laporan Capaian Kinerja dan Ikhtisar Realisasi Kinerja SKPD dan Laporan Hasil Koordinasi Penyusunan Laporan Capaian Kinerja dan Ikhtisar Realisasi Kinerja SKPD	1 Laporan	4.750.000,00	1.365.000,00	0,00	0,00	0,00	0,00	0,00	0,00	0,00	4.750.000,00	1.365.000,00	PENDAPATAN ASLI DAERAH (PAD)
2440	7.01.01.2.01.0007	Evaluasi Kinerja Perangkat Daerah														
			Jumlah Laporan Evaluasi Kinerja Perangkat Daerah	3 Laporan	39.600.000,00	187.384.000,00	0,00	0,00	0,00	0,00	0,00	0,00	0,00	39.600.000,00	187.384.000,00	PENDAPATAN ASLI DAERAH (PAD)
	7.01.01.2.02	Administrasi Keuangan Perangkat Daerah	Persentase penyediaan Administrasi Keuangan Perangkat Daerah sesuai ketentuan	100 %												
2441	7.01.01.2.02.0001	Penyediaan Gaji dan Tunjangan ASN														
			Jumlah Orang yang Menerima Gaji dan Tunjangan ASN	134 Orang/bulan	19.636.258.109,00	18.578.953.474,00	0,00	0,00	0,00	0,00	0,00	0,00	0,00	19.636.258.109,00	18.578.953.474,00	Dana Transfer Umum-Dana Alokasi Umum PENDAPATAN ASLI DAERAH (PAD)
2442	7.01.01.2.02.0007	Koordinasi dan Penyusunan Laporan Keuangan Bulanan/ Triwulanan/ Semesteran SKPD														
			Jumlah Laporan Keuangan Bulanan/ Triwulanan/ Semesteran SKPD dan Laporan Koordinasi Penyusunan Laporan Keuangan Bulanan/Triwulanan/Semesteran SKPD	2 Laporan	49.250.000,00	33.550.000,00	0,00	0,00	0,00	0,00	0,00	0,00	0,00	49.250.000,00	33.550.000,00	PENDAPATAN ASLI DAERAH (PAD)
	7.01.01.2.03	Administrasi Barang Milik Daerah pada Perangkat Daerah	Persentase Administrasi Barang Milik Daerah pada Perangkat Daerah yang sesuai ketentuan	100 %												
2443	7.01.01.2.03.0002	Pengamanan Barang Milik Daerah SKPD														
			Jumlah Dokumen Pengamanan Barang Milik Daerah SKPD	12 Dokumen	30.986.616,00	50.000.000,00	0,00	0,00	0,00	0,00	0,00	0,00	0,00	30.986.616,00	50.000.000,00	PENDAPATAN ASLI DAERAH (PAD)
	7.01.01.2.05	Administrasi Kepegawaian Perangkat Daerah	Persentase pegawai yang terfasilitasi layanan kepegawaian	100 %												
2444	7.01.01.2.05.0011	Bimbingan Teknis Implementasi Peraturan Perundang-Undangan														
			Jumlah Orang yang Mengikuti Bimbingan Teknis Implementasi Peraturan Perundang-Undangan	134 Orang	449.449.965,00	78.250.000,00	0,00	0,00	0,00	0,00	0,00	0,00	0,00	449.449.965,00	78.250.000,00	PENDAPATAN ASLI DAERAH (PAD)
	7.01.01.2.06	Administrasi Umum Perangkat Daerah	Presentase Kebutuhan kantor yang terfasilitasi	100 %												
2445	7.01.01.2.06.0001	Penyediaan Komponen Instalasi Listrik/Penerangan Bangunan Kantor														
			Jumlah Paket Komponen Instalasi Listrik/Penerangan Bangunan Kantor yang Disediakan	4 Paket	6.104.000,00	21.104.000,00	0,00	0,00	0,00	0,00	0,00	0,00	0,00	6.104.000,00	21.104.000,00	PENDAPATAN ASLI DAERAH (PAD)
2446	7.01.01.2.06.0002	Penyediaan Peralatan dan Perlengkapan Kantor														
			Jumlah Paket Peralatan dan Perlengkapan Kantor yang Disediakan	63 Paket	68.387.117,00	68.387.117,00	38.500.000,00	38.500.000,00	0,00	0,00	0,00	0,00	0,00	106.887.117,00	106.887.117,00	PENDAPATAN ASLI DAERAH (PAD)
2447	7.01.01.2.06.0003	Penyediaan Peralatan Rumah Tangga														
			Jumlah Paket Peralatan Rumah Tangga yang Disediakan	10 Paket	0,00	0,00	0,00	0,00	0,00	0,00	0,00	0,00	0,00	0,00	0,00	-

No	Kode	Urusan / Bidang Urusan / Program / Kegiatan / Sub Kegiatan	Indikator Program / Kegiatan / Sub Kegiatan	Capaian Kinerja Dan Kerangka Pendanaan												
				Target	Pagu Indikatif Belanja (Rp)											Sumber Dana
					Operasi		Modal		Tidak Terduga		Transfer		Total			
					Sebelum	Sesudah	Sebelum	Sesudah	Sebelum	Sesudah	Sebelum	Sesudah	Sebelum	Sesudah		
1	2	3	4	5	6	7	8	9	10	11	12	13	14	15	16	
2448	7.01.01.2.06.0004	Penyediaan Bahan Logistik Kantor														
			Jumlah Paket Bahan Logistik Kantor yang Disediakan	11 Paket	110.311.100,00	54.661.100,00	0,00	1.440.000,00	0,00	0,00	0,00	0,00	0,00	110.311.100,00	56.101.100,00	PENDAPATAN ASLI DAERAH (PAD)
2449	7.01.01.2.06.0005	Penyediaan Barang Cetak dan Penggandaan														
			Jumlah Paket Barang Cetak dan Penggandaan yang Disediakan	3 Paket	25.886.715,00	30.656.131,00	0,00	0,00	0,00	0,00	0,00	0,00	0,00	25.886.715,00	30.656.131,00	PENDAPATAN ASLI DAERAH (PAD)
2450	7.01.01.2.06.0006	Penyediaan Bahan Bacaan dan Peraturan Perundang-undangan														
			Jumlah Dokumen Bahan Bacaan dan Peraturan Perundang-undangan yang Disediakan	2 Dokumen	6.600.000,00	5.400.000,00	0,00	0,00	0,00	0,00	0,00	0,00	0,00	6.600.000,00	5.400.000,00	PENDAPATAN ASLI DAERAH (PAD)
2451	7.01.01.2.06.0008	Fasilitasi Kunjungan Tamu														
			Jumlah Laporan Fasilitasi Kunjungan Tamu	12 Laporan	16.484.100,00	15.156.000,00	0,00	0,00	0,00	0,00	0,00	0,00	0,00	16.484.100,00	15.156.000,00	PENDAPATAN ASLI DAERAH (PAD)
2452	7.01.01.2.06.0009	Penyelenggaraan Rapat Koordinasi dan Konsultasi SKPD														
			Jumlah Laporan Penyelenggaraan Rapat Koordinasi dan Konsultasi SKPD	12 Laporan	540.972.000,00	515.592.400,00	0,00	0,00	0,00	0,00	0,00	0,00	0,00	540.972.000,00	515.592.400,00	PENDAPATAN ASLI DAERAH (PAD)
	7.01.01.2.07	Pengadaan Barang Milik Daerah Penunjang Urusan Pemerintah Daerah	Persentase Pengadaan Barang Milik Daerah Uji coba	80 % 60 %												
2453	7.01.01.2.07.0010	Pengadaan Sarana dan Prasarana Gedung Kantor atau Bangunan Lainnya														
			Jumlah Unit Sarana dan Prasarana Gedung Kantor atau Bangunan Lainnya yang Disediakan	9 Unit	0,00	0,00	41.896.000,00	371.518.500,00	0,00	0,00	0,00	0,00	0,00	41.896.000,00	371.518.500,00	PENDAPATAN ASLI DAERAH (PAD)
	7.01.01.2.08	Penyediaan Jasa Penunjang Urusan Pemerintahan Daerah	Persentase Surat Dinas yang ditindaklanjuti	100 %												
2454	7.01.01.2.08.0001	Penyediaan Jasa Surat Menyurat														
			Jumlah Laporan Penyediaan Jasa Surat Menyurat	12 Laporan	2.200.000,00	2.200.000,00	0,00	0,00	0,00	0,00	0,00	0,00	0,00	2.200.000,00	2.200.000,00	PENDAPATAN ASLI DAERAH (PAD)
2455	7.01.01.2.08.0002	Penyediaan Jasa Komunikasi, Sumber Daya Air dan Listrik														
			Jumlah Laporan Penyediaan Jasa Komunikasi, Sumber Daya Air dan Listrik yang Disediakan	12 Laporan	106.610.000,00	116.810.000,00	0,00	0,00	0,00	0,00	0,00	0,00	0,00	106.610.000,00	116.810.000,00	PENDAPATAN ASLI DAERAH (PAD)
2456	7.01.01.2.08.0003	Penyediaan Jasa Peralatan dan Perlengkapan Kantor														
			Jumlah Laporan Penyediaan Jasa Peralatan dan Perlengkapan Kantor yang Disediakan	0 Laporan	78.000.000,00	78.000.000,00	0,00	0,00	0,00	0,00	0,00	0,00	0,00	78.000.000,00	78.000.000,00	PENDAPATAN ASLI DAERAH (PAD)
2457	7.01.01.2.08.0004	Penyediaan Jasa Pelayanan Umum Kantor														
			Jumlah Laporan Penyediaan Jasa Pelayanan Umum Kantor yang Disediakan	12 Laporan	346.087.198,00	346.087.198,00	0,00	0,00	0,00	0,00	0,00	0,00	0,00	346.087.198,00	346.087.198,00	PENDAPATAN ASLI DAERAH (PAD)
	7.01.01.2.09	Pemeliharaan Barang Milik Daerah Penunjang Urusan Pemerintahan Daerah	Presentase Barang Milik Daerah yang terpelihara	80 %												
2458	7.01.01.2.09.0001	Penyediaan Jasa Pemeliharaan, Biaya Pemeliharaan, dan Pajak Kendaraan Perorangan Dinas atau Kendaraan Dinas Jabatan														

No	Kode	Urusan / Bidang Urusan / Program / Kegiatan / Sub Kegiatan	Indikator Program / Kegiatan / Sub Kegiatan	Capaian Kinerja Dan Kerangka Pendanaan												
				Target	Pagu Indikatif Belanja (Rp)											Sumber Dana
					Operasi		Modal		Tidak Terduga		Transfer		Total			
					Sebelum	Sesudah	Sebelum	Sesudah	Sebelum	Sesudah	Sebelum	Sesudah	Sebelum	Sesudah		
1	2	3	4	5	6	7	8	9	10	11	12	13	14	15	16	
			Jumlah Kendaraan Perorangan Dinas atau Kendaraan Dinas Jabatan yang Dipelihara dan Dibayarkan Pajaknya	12 Unit	331.346.000,00	204.396.000,00	0,00	0,00	0,00	0,00	0,00	0,00	0,00	331.346.000,00	204.396.000,00	PENDAPATAN ASLI DAERAH (PAD)
2459	7.01.01.2.09.0006	Pemeliharaan Peralatan dan Mesin Lainnya														
			Jumlah Peralatan dan Mesin Lainnya yang Dipelihara	34 Unit	7.901.803,00	23.301.803,00	0,00	0,00	0,00	0,00	0,00	0,00	0,00	7.901.803,00	23.301.803,00	PENDAPATAN ASLI DAERAH (PAD)
2460	7.01.01.2.09.0010	Pemeliharaan/Rehabilitasi Sarana dan Prasarana Gedung Kantor atau Bangunan Lainnya														
			Jumlah Sarana dan Prasarana Gedung Kantor atau Bangunan Lainnya yang Dipelihara/Direhabilitasi	4 Unit	210.000.000,00	390.000.000,00	0,00	0,00	0,00	0,00	0,00	0,00	0,00	210.000.000,00	390.000.000,00	PENDAPATAN ASLI DAERAH (PAD)
	7.01.02	PROGRAM PENYELENGGARAAN PEMERINTAHAN DAN PELAYANAN PUBLIK	Persentase nilai Survei Kepuasan Masyarakat pelayanan kelurahan diatas 80 IKM Pelayanan PD	100 % 81,5 Angka												
	7.01.02.2.01	Koordinasi Penyelenggaraan Kegiatan Pemerintahan di Tingkat Kecamatan	Prosentase Penyelenggaraan Kegiatan Pemerintahan di Tingkat Kecamatan Prosentase Penyelenggaraan Kegiatan Pemerintahan di Tingkat Kecamatan yang dilaksanakan sesuai ketentuan	100 % 100 %												
2461	7.01.02.2.01.0001	Koordinasi/Sinergi Perencanaan dan Pelaksanaan Kegiatan Pemerintahan dengan Perangkat Daerah dan Instansi Vertikal Terkait														
			Jumlah Laporan Koordinasi/Sinergi Perencanaan dan Pelaksanaan Kegiatan Pemerintahan dengan Perangkat Daerah dan Instansi Vertikal Terkait	134 Laporan	0,00	0,00	0,00	0,00	0,00	0,00	0,00	0,00	0,00	0,00	0,00	PENDAPATAN ASLI DAERAH (PAD)
2462	7.01.02.2.01.0002	Peningkatan Efektifitas Kegiatan Pemerintahan di Tingkat Kecamatan														
			Jumlah Dokumen Peningkatan Efektifitas Kegiatan Pemerintahan di Tingkat Kecamatan	12 Dokumen	28.900.000,00	28.900.000,00	0,00	0,00	0,00	0,00	0,00	0,00	0,00	28.900.000,00	28.900.000,00	PENDAPATAN ASLI DAERAH (PAD)
	7.01.02.2.02	Penyelenggaraan Urusan Pemerintahan yang Tidak Dilaksanakan oleh Unit Kerja Perangkat Daerah yang Ada di Kecamatan	Persentase Penyelenggaraan Urusan Pemerintahan yang Tidak Dilaksanakan oleh Unit Kerja Perangkat Daerah yang Ada di Kecamatan Prosentase Ketersediaan Dokumen Penyelenggaraan Urusan Pemerintahan yang Tidak Dilaksanakan oleh Unit Kerja Perangkat Daerah yang Ada di Kecamatan	85 % 100 %												
2463	7.01.02.2.02.0001	Perencanaan Kegiatan Pelayanan kepada Masyarakat di Kecamatan														
			Jumlah Dokumen Perencanaan Kegiatan Pelayanan kepada Masyarakat di Kecamatan	4 Dokumen	12.950.000,00	5.050.000,00	8.000.000,00	0,00	0,00	0,00	0,00	0,00	0,00	20.950.000,00	5.050.000,00	PENDAPATAN ASLI DAERAH (PAD)



No	Kode	Urusan / Bidang Urusan / Program / Kegiatan / Sub Kegiatan	Indikator Program / Kegiatan / Sub Kegiatan	Capaian Kinerja Dan Kerangka Pendanaan													
				Target	Pagu Indikatif Belanja (Rp)											Sumber Dana	
					Operasi		Modal		Tidak Terduga		Transfer		Total				
					Sebelum	Sesudah	Sebelum	Sesudah	Sebelum	Sesudah	Sebelum	Sesudah	Sebelum	Sesudah			
1	2	3	4	5	6	7	8	9	10	11	12	13	14	15	16		
	7.01.03	PROGRAM PEMBERDAYAAN MASYARAKAT DESA DAN KELURAHAN	Persentase pelaksanaan peningkatan sarana dan prasarana kewilayahan Persentase pelaksanaan peningkatan sarana dan prasarana kewilayahan Persentase Usulan Masyarakat untuk sarana prasarana di Wilayah yang diakomodir Persentase pelaksanaan peningkatan sarana dan prasarana kewilayahan Persentase Lembaga yang Aktif Persentase Lembaga Kemasyarakatan yang aktif	100 % 100 % 75 % 75 % 95 % 96 %													
	7.01.03.2.02	Kegiatan Pemberdayaan Kelurahan	Jumlah pembangunan sarana dan prasarana kewilayahan sesuai Perencanaan Jumlah pembangunan sarana dan prasarana kewilayahan yang sesuai Perencanaan Jumlah unsur masyarakat yang berpartisipasi dalam Pembangunan Jumlah unsur masyarakat yang berpartisipasi dalam Pembangunan Jumlah unsur masyarakat yang berpartisipasi dalam Pembkooorangan Jumlah usulan prioritas sarana prasarana yang diakomodir Jumlah usulan prioritas sarana prasarana yang diakomodir Jumlah usulan prioritas sarana prasarana yang diakomodir	557 Unit 11 lokasi 12 Unsur 9 unsur 11 Dokumen 737 usulan 737 Usulan													
2464	7.01.03.2.02.0001	Peningkatan Partisipasi Masyarakat dalam Forum Musyawarah Perencanaan Pembangunan di Kelurahan															
			Jumlah Lembaga Kemasyarakatan yang Berpartisipasi dalam Forum Musyawarah Perencanaan Pembangunan di Kelurahan	12 Lembaga Kemasyarakatan	127.840.000,00	115.740.000,00	0,00	0,00	0,00	0,00	0,00	0,00	0,00	127.840.000,00	115.740.000,00	PENDAPATAN ASLI DAERAH (PAD)	
2465	7.01.03.2.02.0003	Pemberdayaan Masyarakat di Kelurahan															
			Jumlah Pokmas dan Ormas yang Melaksanakan Pemberdayaan Masyarakat di Kelurahan	12 Pokmas / Ormas	203.185.000,00	187.140.000,00	0,00	0,00	0,00	0,00	0,00	0,00	0,00	203.185.000,00	187.140.000,00	PENDAPATAN ASLI DAERAH (PAD)	
2466	7.01.03.2.02.0004	Evaluasi Kelurahan															
			Jumlah Laporan Hasil Evaluasi Kelurahan	132 Laporan	260.393.000,00	340.057.000,00	66.082.000,00	66.082.000,00	0,00	0,00	0,00	0,00	0,00	326.475.000,00	406.139.000,00	PENDAPATAN ASLI DAERAH (PAD)	
	7.01.03.2.03	Pemberdayaan Lembaga Kemasyarakatan Tingkat Kecamatan	Jumlah Lembaga Kemasyarakatan yang Diselenggarakan	6 LK													
2467	7.01.03.2.03.0001	Penyelenggaraan Lembaga Kemasyarakatan															
			Jumlah Lembaga Kemasyarakatan yang Diselenggarakan	12 Lembaga Kemasyarakatan	117.550.000,00	107.800.000,00	0,00	0,00	0,00	0,00	0,00	0,00	0,00	117.550.000,00	107.800.000,00	PENDAPATAN ASLI DAERAH (PAD)	
	7.01.03.2.06	Pemberdayaan dan Kesejahteraan Keluarga Tingkat Kecamatan dan Kelurahan	Persentase Jumlah Keluarga yang mengikuti kegiatan Pemberdayaan dan Kesejahteraan Keluarga Tingkat Kecamatan dan Kelurahan Persentase Pelaksanaan Kegiatan Pemberdayaan dan Kesejahteraan Keluarga Tingkat Kecamatan dan Kelurahan	0,05 angka 100 %													
2468	7.01.03.2.06.0002	Peningkatan Kesadaran Keluarga dalam Membangun Kerja Sama antar-Keluarga, Warga, dan Kelompok Masyarakat															

No	Kode	Urusan / Bidang Urusan / Program / Kegiatan / Sub Kegiatan	Indikator Program / Kegiatan / Sub Kegiatan	Target	Capaian Kinerja Dan Kerangka Pendanaan										Sumber Dana
					Pagu Indikatif Belanja (Rp)										
					Operasi		Modal		Tidak Terduga		Transfer		Total		
					Sebelum	Sesudah	Sebelum	Sesudah	Sebelum	Sesudah	Sebelum	Sesudah	Sebelum	Sesudah	
1	2	3	4	5	6	7	8	9	10	11	12	13	14	15	16
			Jumlah Keluarga yang Mengikuti Peningkatan Kesadaran Keluarga dalam Membangun Kerja Sama antar-Keluarga, Warga, dan Kelompok Masyarakat	50 Keluarga	45.450.000,00	31.050.000,00	0,00	0,00	0,00	0,00	0,00	0,00	45.450.000,00	31.050.000,00	PENDAPATAN ASLI DAERAH (PAD)
2469	7.01.03.2.06.0006	Peningkatan Kesadaran Keluarga dalam Peningkatan Pendidikan dan Keterampilan untuk Mewujudkan Sumber Daya Manusia yang Berkualitas dan Berdaya Saing													
			Jumlah Keluarga yang Mengikuti Peningkatan Kesadaran Keluarga dalam Peningkatan Pendidikan dan Keterampilan untuk Mewujudkan Sumber Daya Manusia yang Berkualitas dan Berdaya Saing	50 Keluarga	51.800.000,00	41.422.000,00	0,00	0,00	0,00	0,00	0,00	0,00	51.800.000,00	41.422.000,00	PENDAPATAN ASLI DAERAH (PAD)
	7.01.04	PROGRAM KOORDINASI KETENTRAMAN DAN KETERTIBAN UMUM	Persentase wilayah RT yang termonitor keamanan dan ketertiban umum Persentase Gangguan Ketentraman dan Ketertiban Umum yang Dapat Diselesaikan	933 RT 94 %											
	7.01.04.2.01	Koordinasi Upaya Penyelenggaraan Ketenteraman dan Ketertiban Umum	Cakupan wilayah yang termonitoring (unit RT)	961 RT											
2470	7.01.04.2.01.0001	Sinergitas dengan Kepolisian Negara Republik Indonesia, Tentara Nasional Indonesia dan Instansi Vertikal di Wilayah Kecamatan													
			Jumlah Laporan Hasil Sinergitas dengan Kepolisian Negara Republik Indonesia, Tentara Nasional Indonesia dan Instansi Vertikal di Wilayah Kecamatan	0 Laporan	99.500.000,00	99.508.500,00	0,00	0,00	0,00	0,00	0,00	0,00	99.500.000,00	99.508.500,00	PENDAPATAN ASLI DAERAH (PAD)
	7.01.05	PROGRAM PENYELENGGARAAN URUSAN PEMERINTAHAN UMUM	Cakupan penyelenggaraan urusan pemerintahan umum yang dikoordinasikan melalui Forkopimcam Cakupan penyelenggaraan urusan pemerintahan umum yang dikoordinasikan melalui FORKOPIMCAM	100 % 96 %											
	7.01.05.2.01	Penyelenggaraan Urusan Pemerintahan Umum Sesuai Penugasan Kepala Daerah	Jumlah Koordinasi Jumlah Koordinasi Forum Koordinasi Pimpinan di Kecamatan	12 kali 12 Kali											
2471	7.01.05.2.01.0008	Pelaksanaan Tugas Forum Koordinasi Pimpinan di Kecamatan													
			Jumlah Dokumen Tugas Forum Koordinasi Pimpinan di Kecamatan	4 Dokumen	70.000.000,00	46.550.000,00	0,00	0,00	0,00	0,00	0,00	0,00	70.000.000,00	46.550.000,00	PENDAPATAN ASLI DAERAH (PAD)
		Kelurahan Blimbing													
	7	UNSUR KEWILAYAHAN													
	7.01	KECAMATAN													
	7.01.02	PROGRAM PENYELENGGARAAN PEMERINTAHAN DAN PELAYANAN PUBLIK	Persentase nilai Survei Kepuasan Masyarakat pelayanan kelurahan diatas 80 IKM Pelayanan PD	100 % 81,5 Angka											
	7.01.02.2.01	Koordinasi Penyelenggaraan Kegiatan Pemerintahan di Tingkat Kecamatan	Prosentase Penyelenggaraan Kegiatan Pemerintahan di Tingkat Kecamatan Prosentase Penyelenggaraan Kegiatan Pemerintahan di Tingkat Kecamatan yang dilaksanakan sesuai ketentuan	100 % 100 %											

No	Kode	Urusan / Bidang Urusan / Program / Kegiatan / Sub Kegiatan	Indikator Program / Kegiatan / Sub Kegiatan	Capaian Kinerja Dan Kerangka Pendanaan												
				Target	Pagu Indikatif Belanja (Rp)											Sumber Dana
					Operasi		Modal		Tidak Terduga		Transfer		Total			
					Sebelum	Sesudah	Sebelum	Sesudah	Sebelum	Sesudah	Sebelum	Sesudah	Sebelum	Sesudah		
1	2	3	4	5	6	7	8	9	10	11	12	13	14	15	16	
2472	7.01.02.2.01.0002	Peningkatan Efektivitas Kegiatan Pemerintahan di Tingkat Kecamatan														
			Jumlah Dokumen Peningkatan Efektivitas Kegiatan Pemerintahan di Tingkat Kecamatan	12 Dokumen	538.540.000,00	535.015.550,00	119.600.000,00	158.584.500,00	0,00	0,00	0,00	0,00	658.140.000,00	693.600.050,00	PENDAPATAN ASLI DAERAH (PAD)	
	7.01.02.2.02	Penyelenggaraan Urusan Pemerintahan yang Tidak Dilaksanakan oleh Unit Kerja Perangkat Daerah yang Ada di Kecamatan	Persentase Penyelenggaraan Urusan Pemerintahan yang Tidak Dilaksanakan oleh Unit Kerja Perangkat Daerah yang Ada di Kecamatan Prosentase Ketersediaan Dokumen Penyelenggaraan Urusan Pemerintahan yang Tidak Dilaksanakan oleh Unit Kerja Perangkat Daerah yang Ada di Kecamatan	85 % 100 %												
2473	7.01.02.2.02.0001	Perencanaan Kegiatan Pelayanan kepada Masyarakat di Kecamatan														
			Jumlah Dokumen Perencanaan Kegiatan Pelayanan kepada Masyarakat di Kecamatan	3 Dokumen	7.200.000,00	7.200.000,00	0,00	0,00	0,00	0,00	0,00	0,00	7.200.000,00	7.200.000,00	PENDAPATAN ASLI DAERAH (PAD)	
	7.01.03	PROGRAM PEMBERDAYAAN MASYARAKAT DESA DAN KELURAHAN	Persentase pelaksanaan peningkatan sarana dan prasarana kewilayahan Persentase pelaksanaan peningkatan sarana dan prasarana kewilayahan Persentase Usulan Masyarakat untuk sarana prasarana di Wilayah yang diakomodir Persentase Usulan Masyarakat untuk sarana prasarana di Wilayah yang diakomodir Persentase Lembaga yang Aktif Persentase Lembaga Kemasyarakatan yang aktif	100 % 100 % 75 % 75 % 95 % 96 %												
	7.01.03.2.02	Kegiatan Pemberdayaan Kelurahan	Jumlah pembangunan sarana dan prasarana kewilayahan sesuai Perencanaan Jumlah pembangunan sarana dan prasarana kewilayahan yang sesuai Perencanaan Jumlah unsur masyarakat yang berpartisipasi dalam Pembangunan Jumlah unsur masyarakat yang berpartisipasi dalam Pembangunan Jumlah unsur masyarakat yang berpartisipasi dalam Pembangunan Jumlah usulan prioritas sarana prasarana yang diakomodir Jumlah usulan prioritas sarana prasarana yang diakomodir Jumlah usulan prioritas sarana prasarana yang diakomodir	557 Unit 11 lokasi 12 Unsur 9 unsur 9 Unsur 11 Dokumen 737 usulan 737 Usulan												
2474	7.01.03.2.02.0001	Peningkatan Partisipasi Masyarakat dalam Forum Musyawarah Perencanaan Pembangunan di Kelurahan														
			Jumlah Lembaga Kemasyarakatan yang Berpartisipasi dalam Forum Musyawarah Perencanaan Pembangunan di Kelurahan	9 Lembaga Kemasyarakatan	21.200.000,00	18.300.000,00	0,00	0,00	0,00	0,00	0,00	0,00	21.200.000,00	18.300.000,00	PENDAPATAN ASLI DAERAH (PAD)	
2475	7.01.03.2.02.0002	Pembangunan Sarana dan Prasarana Kelurahan														
			Jumlah Sarana dan Prasarana Kelurahan yang Terbangun	10 Unit	1.086.469.525,00	1.074.909.475,00	0,00	0,00	0,00	0,00	0,00	0,00	1.086.469.525,00	1.074.909.475,00	DAU Tambahan Dukungan Pendanaan Bagi Kelurahan PENDAPATAN ASLI DAERAH (PAD)	

No	Kode	Urusan / Bidang Urusan / Program / Kegiatan / Sub Kegiatan	Indikator Program / Kegiatan / Sub Kegiatan	Capaian Kinerja Dan Kerangka Pendanaan												
				Target	Pagu Indikatif Belanja (Rp)											Sumber Dana
					Operasi		Modal		Tidak Terduga		Transfer		Total			
					Sebelum	Sesudah	Sebelum	Sesudah	Sebelum	Sesudah	Sebelum	Sesudah	Sebelum	Sesudah		
1	2	3	4	5	6	7	8	9	10	11	12	13	14	15	16	
2476	7.01.03.2.02.0003	Pemberdayaan Masyarakat di Kelurahan														
			Jumlah Pokmas dan Ormas yang Melaksanakan Pemberdayaan Masyarakat di Kelurahan	3 Pokmas / Ormas	642.044.320,00	642.044.320,00	0,00	0,00	0,00	0,00	0,00	0,00	642.044.320,00	642.044.320,00	PENDAPATAN ASLI DAERAH (PAD)	
	7.01.03.2.03	Pemberdayaan Lembaga Kemasyarakatan Tingkat Kecamatan	Jumlah Lembaga Kemasyarakatan yang Diselenggarakan	6 LK												
2477	7.01.03.2.03.0001	Penyelenggaraan Lembaga Kemasyarakatan														
			Jumlah Lembaga Kemasyarakatan yang Diselenggarakan	9 Lembaga Kemasyarakatan	576.165.920,00	570.165.920,00	0,00	0,00	0,00	0,00	0,00	0,00	576.165.920,00	570.165.920,00	PENDAPATAN ASLI DAERAH (PAD)	
	7.01.03.2.06	Pemberdayaan dan Kesejahteraan Keluarga Tingkat Kecamatan dan Kelurahan	Persentase Jumlah Keluarga yang mengikuti kegiatan Pemberdayaan dan Kesejahteraan Keluarga Tingkat Kecamatan dan Kelurahan Persentase Pelaksanaan Kegiatan Pemberdayaan dan Kesejahteraan Keluarga Tingkat Kecamatan dan Kelurahan	0,05 angka 100 %												
2478	7.01.03.2.06.0002	Peningkatan Kesadaran Keluarga dalam Membangun Kerja Sama antar-Keluarga, Warga, dan Kelompok Masyarakat														
			Jumlah Keluarga yang Mengikuti Peningkatan Kesadaran Keluarga dalam Membangun Kerja Sama antar-Keluarga, Warga, dan Kelompok Masyarakat	50 Keluarga	50.000.000,00	50.000.000,00	0,00	0,00	0,00	0,00	0,00	0,00	50.000.000,00	50.000.000,00	PENDAPATAN ASLI DAERAH (PAD)	
2479	7.01.03.2.06.0006	Peningkatan Kesadaran Keluarga dalam Peningkatan Pendidikan dan Keterampilan untuk Mewujudkan Sumber Daya Manusia yang Berkualitas dan Berdaya Saing														
			Jumlah Keluarga yang Mengikuti Peningkatan Kesadaran Keluarga dalam Peningkatan Pendidikan dan Keterampilan untuk Mewujudkan Sumber Daya Manusia yang Berkualitas dan Berdaya Saing	50 Keluarga	50.000.000,00	50.000.000,00	0,00	0,00	0,00	0,00	0,00	0,00	50.000.000,00	50.000.000,00	PENDAPATAN ASLI DAERAH (PAD)	
	7.01.04	PROGRAM KOORDINASI KETENTRAMAN DAN KETERTIBAN UMUM	Persentase wilayah RT yang termonitor keamanan dan ketertiban umum Persentase Gangguan Ketentraman dan Ketertiban Umum yang Dapat Diselesaikan	933 RT 94 %												
	7.01.04.2.01	Koordinasi Upaya Penyelenggaraan Ketenteraman dan Ketertiban Umum	Cakupan wilayah yang termonitoring (unit RT)	961 RT												
2480	7.01.04.2.01.0001	Sinergitas dengan Kepolisian Negara Republik Indonesia, Tentara Nasional Indonesia dan Instansi Vertikal di Wilayah Kecamatan														
			Jumlah Laporan Hasil Sinergitas dengan Kepolisian Negara Republik Indonesia, Tentara Nasional Indonesia dan Instansi Vertikal di Wilayah Kecamatan	12 Laporan	255.854.720,00	255.854.720,00	0,00	0,00	0,00	0,00	0,00	0,00	255.854.720,00	255.854.720,00	PENDAPATAN ASLI DAERAH (PAD)	
		Kelurahan Polowijen														
	7	UNSUR KEWILAYAHAN														
	7.01	KECAMATAN														

No	Kode	Urusan / Bidang Urusan / Program / Kegiatan / Sub Kegiatan	Indikator Program / Kegiatan / Sub Kegiatan	Capaian Kinerja Dan Kerangka Pendanaan												
				Target	Pagu Indikatif Belanja (Rp)											Sumber Dana
					Operasi		Modal		Tidak Terduga		Transfer		Total			
					Sebelum	Sesudah	Sebelum	Sesudah	Sebelum	Sesudah	Sebelum	Sesudah	Sebelum	Sesudah		
1	2	3	4	5	6	7	8	9	10	11	12	13	14	15	16	
	7.01.02	PROGRAM PENYELENGGARAAN PEMERINTAHAN DAN PELAYANAN PUBLIK	Persentase nilai Survei Kepuasan Masyarakat pelayanan kelurahan diatas 80 IKM Pelayanan PD	100 % 81,5 Angka												
	7.01.02.2.01	Koordinasi Penyelenggaraan Kegiatan Pemerintahan di Tingkat Kecamatan	Prosentase Penyelenggaraan Kegiatan Pemerintahan di Tingkat Kecamatan Prosentase Penyelenggaraan Kegiatan Pemerintahan di Tingkat Kecamatan yang dilaksanakan sesuai ketentuan	100 % 100 %												
2481	7.01.02.2.01.0002	Peningkatan Efektifitas Kegiatan Pemerintahan di Tingkat Kecamatan														
			Jumlah Dokumen Peningkatan Efektifitas Kegiatan Pemerintahan di Tingkat Kecamatan	12 Dokumen	600.015.584,00	602.965.584,00	39.225.000,00	62.825.000,00	0,00	0,00	0,00	0,00	639.240.584,00	665.790.584,00	PENDAPATAN ASLI DAERAH (PAD)	
	7.01.02.2.02	Penyelenggaraan Urusan Pemerintahan yang Tidak Dilaksanakan oleh Unit Kerja Perangkat Daerah yang Ada di Kecamatan	Persentase Penyelenggaraan Urusan Pemerintahan yang Tidak Dilaksanakan oleh Unit Kerja Perangkat Daerah yang Ada di Kecamatan Prosentase Ketersediaan Dokumen Penyelenggaraan Urusan Pemerintahan yang Tidak Dilaksanakan oleh Unit Kerja Perangkat Daerah yang Ada di Kecamatan	85 % 100 %												
2482	7.01.02.2.02.0001	Perencanaan Kegiatan Pelayanan kepada Masyarakat di Kecamatan														
			Jumlah Dokumen Perencanaan Kegiatan Pelayanan kepada Masyarakat di Kecamatan	3 Dokumen	10.800.000,00	6.000.000,00	0,00	0,00	0,00	0,00	0,00	0,00	10.800.000,00	6.000.000,00	PENDAPATAN ASLI DAERAH (PAD)	
	7.01.03	PROGRAM PEMBERDAYAAN MASYARAKAT DESA DAN KELURAHAN	Persentase pelaksanaan peningkatan sarana dan prasarana kewilayahan Persentase pelaksanaan peningkatan sarana dan prasarana kewilayahan Persentase Usulan Masyarakat untuk sarana prasarana di Wilayah yang diakomodir Persentase Usulan Masyarakat untuk sarana prasarana di Wilayah yang diakomodir Persentase Lembaga yang Aktif Kemasyarakatan yang aktif	100 % 100 % 75 % 75 % 95 % 96 %												
	7.01.03.2.02	Kegiatan Pemberdayaan Kelurahan	Jumlah pembangunan sarana dan prasarana kewilayahan sesuai Perencanaan Jumlah pembangunan sarana dan prasarana kewilayahan yang sesuai Perencanaan Jumlah unsur masyarakat yang berpartisipasi dalam Pembangunan Jumlah unsur masyarakat yang berpartisipasi dalam Pembangunan Jumlah unsur masyarakat yang berpartisipasi dalam Pembkooorangan Jumlah usulan prioritas sarana prasarana yang diakomodir Jumlah usulan prioritas sarana prasarana yang diakomodir Jumlah usulan prioritas sarana prasarana yang diakomodir	557 Unit 11 lokasi 12 Unsur 9 unsur 9 Unsur 11 Dokumen 737 usulan 737 Usulan												
2483	7.01.03.2.02.0001	Peningkatan Partisipasi Masyarakat dalam Forum Musyawarah Perencanaan Pembangunan di Kelurahan														

No	Kode	Urusan / Bidang Urusan / Program / Kegiatan / Sub Kegiatan	Indikator Program / Kegiatan / Sub Kegiatan	Capaian Kinerja Dan Kerangka Pendanaan												
				Target	Pagu Indikatif Belanja (Rp)											Sumber Dana
					Operasi		Modal		Tidak Terduga		Transfer		Total			
					Sebelum	Sesudah	Sebelum	Sesudah	Sebelum	Sesudah	Sebelum	Sesudah	Sebelum	Sesudah		
1	2	3	4	5	6	7	8	9	10	11	12	13	14	15	16	
			Jumlah Lembaga Kemasyarakatan yang Berpartisipasi dalam Forum Musyawarah Perencanaan Pembangunan di Kelurahan	9 Lembaga Kemasyarakatan	22.700.000,00	18.650.000,00	0,00	0,00	0,00	0,00	0,00	0,00	22.700.000,00	18.650.000,00	PENDAPATAN ASLI DAERAH (PAD)	
2484	7.01.03.2.02.0002	Pembangunan Sarana dan Prasarana Kelurahan														
			Jumlah Sarana dan Prasarana Kelurahan yang Terbangun	86 Unit	1.444.407.500,00	1.444.407.500,00	0,00	0,00	0,00	0,00	0,00	0,00	1.444.407.500,00	1.444.407.500,00	DAU Tambahan Dukungan Pendanaan Bagi Kelurahan PENDAPATAN ASLI DAERAH (PAD)	
2485	7.01.03.2.02.0003	Pemberdayaan Masyarakat di Kelurahan														
			Jumlah Pokmas dan Ormas yang Melaksanakan Pemberdayaan Masyarakat di Kelurahan	5 Pokmas / Ormas	588.071.720,00	585.671.720,00	0,00	0,00	0,00	0,00	0,00	0,00	588.071.720,00	585.671.720,00	PENDAPATAN ASLI DAERAH (PAD)	
	7.01.03.2.03	Pemberdayaan Lembaga Kemasyarakatan Tingkat Kecamatan	Jumlah Lembaga Kemasyarakatan yang Diselenggarakan	6 LK												
2486	7.01.03.2.03.0001	Penyelenggaraan Lembaga Kemasyarakatan														
			Jumlah Lembaga Kemasyarakatan yang Diselenggarakan	9 Lembaga Kemasyarakatan	517.429.680,00	517.429.680,00	0,00	0,00	0,00	0,00	0,00	0,00	517.429.680,00	517.429.680,00	PENDAPATAN ASLI DAERAH (PAD)	
	7.01.03.2.06	Pemberdayaan dan Kesejahteraan Keluarga Tingkat Kecamatan dan Kelurahan	Persentase Jumlah Keluarga yang mengikuti kegiatan Pemberdayaan dan Kesejahteraan Keluarga Tingkat Kecamatan dan Kelurahan Persentase Pelaksanaan Kegiatan Pemberdayaan dan Kesejahteraan Keluarga Tingkat Kecamatan dan Kelurahan	0,05 angka 100 %												
2487	7.01.03.2.06.0002	Peningkatan Kesadaran Keluarga dalam Membangun Kerja Sama antar-Keluarga, Warga, dan Kelompok Masyarakat														
			Jumlah Keluarga yang Mengikuti Peningkatan Kesadaran Keluarga dalam Membangun Kerja Sama antar-Keluarga, Warga, dan Kelompok Masyarakat	75 Keluarga	37.500.000,00	37.500.000,00	0,00	0,00	0,00	0,00	0,00	0,00	37.500.000,00	37.500.000,00	PENDAPATAN ASLI DAERAH (PAD)	
2488	7.01.03.2.06.0006	Peningkatan Kesadaran Keluarga dalam Peningkatan Pendidikan dan Keterampilan untuk Mewujudkan Sumber Daya Manusia yang Berkualitas dan Berdaya Saing														
			Jumlah Keluarga yang Mengikuti Peningkatan Kesadaran Keluarga dalam Peningkatan Pendidikan dan Keterampilan untuk Mewujudkan Sumber Daya Manusia yang Berkualitas dan Berdaya Saing	75 Keluarga	50.000.000,00	50.000.000,00	0,00	0,00	0,00	0,00	0,00	0,00	50.000.000,00	50.000.000,00	PENDAPATAN ASLI DAERAH (PAD)	
	7.01.04	PROGRAM KOORDINASI KETENTERAMAN DAN KETERTIBAN UMUM	Persentase wilayah RT yang termonitor keamanan dan ketertiban umum Persentase gangguan ketenteraman dan ketertiban umum yang dapat diselesaikan	933 RT 94 %												
	7.01.04.2.01	Koordinasi Upaya Penyelenggaraan Ketenteraman dan Ketertiban Umum	Cakupan wilayah yang termonitoring (unit RT)	961 RT												
2489	7.01.04.2.01.0001	Sinergitas dengan Kepolisian Negara Republik Indonesia, Tentara Nasional Indonesia dan Instansi Vertikal di Wilayah Kecamatan														

No	Kode	Urusan / Bidang Urusan / Program / Kegiatan / Sub Kegiatan	Indikator Program / Kegiatan / Sub Kegiatan	Capaian Kinerja Dan Kerangka Pendanaan												
				Target	Pagu Indikatif Belanja (Rp)											Sumber Dana
					Operasi		Modal		Tidak Terduga		Transfer		Total			
					Sebelum	Sesudah	Sebelum	Sesudah	Sebelum	Sesudah	Sebelum	Sesudah	Sebelum	Sesudah		
1	2	3	4	5	6	7	8	9	10	11	12	13	14	15	16	
			Jumlah Laporan Hasil Sinergitas dengan Kepolisian Negara Republik Indonesia, Tentara Nasional Indonesia dan Instansi Vertikal di Wilayah Kecamatan	12 Laporan	215.194.720,00	215.194.720,00	0,00	0,00	0,00	0,00	0,00	0,00	215.194.720,00	215.194.720,00	PENDAPATAN ASLI DAERAH (PAD)	
		Kelurahan Arjosari														
	7	UNSUR KEWILAYAHAN														
	7.01	KECAMATAN														
	7.01.02	PROGRAM PENYELENGGARAAN PEMERINTAHAN DAN PELAYANAN PUBLIK	Persentase nilai Survei Kepuasan Masyarakat pelayanan kelurahan diatas 80 IKM Pelayanan PD	100 % 81,5 Angka												
	7.01.02.2.01	Koordinasi Penyelenggaraan Kegiatan Pemerintahan di Tingkat Kecamatan	Prosentase Penyelenggaraan Kegiatan Pemerintahan di Tingkat Kecamatan Prosentase Penyelenggaraan Kegiatan Pemerintahan di Tingkat Kecamatan yang dilaksanakan sesuai ketentuan	100 % 100 %												
2490	7.01.02.2.01.0002	Peningkatan Efektifitas Kegiatan Pemerintahan di Tingkat Kecamatan														
			Jumlah Dokumen Peningkatan Efektifitas Kegiatan Pemerintahan di Tingkat Kecamatan	12 Dokumen	441.703.824,00	500.134.374,00	198.121.200,00	172.980.650,00	0,00	0,00	0,00	0,00	639.825.024,00	673.115.024,00	PENDAPATAN ASLI DAERAH (PAD)	
	7.01.02.2.02	Penyelenggaraan Urusan Pemerintahan yang Tidak Dilaksanakan oleh Unit Kerja Perangkat Daerah yang Ada di Kecamatan	Persentase Penyelenggaraan Urusan Pemerintahan yang Tidak Dilaksanakan oleh Unit Kerja Perangkat Daerah yang Ada di Kecamatan Prosentase Ketersediaan Dokumen Penyelenggaraan Urusan Pemerintahan yang Tidak Dilaksanakan oleh Unit Kerja Perangkat Daerah yang Ada di Kecamatan	85 % 100 %												
2491	7.01.02.2.02.0001	Perencanaan Kegiatan Pelayanan kepada Masyarakat di Kecamatan														
			Jumlah Dokumen Perencanaan Kegiatan Pelayanan kepada Masyarakat di Kecamatan	4 Dokumen	250.000,00	50.000,00	0,00	0,00	0,00	0,00	0,00	0,00	250.000,00	50.000,00	PENDAPATAN ASLI DAERAH (PAD)	
	7.01.03	PROGRAM PEMBERDAYAAN MASYARAKAT DESA DAN KELURAHAN	Persentase pelaksanaan peningkatan sarana dan prasarana kewilayahan Persentase pelaksanaan peningkatan sarana dan prasarana kewilayahan Persentase Usulan Masyarakat untuk sarana prasarana di Wilayah yang diakomodir Persentase pelaksanaan peningkatan sarana dan prasarana kewilayahan Persentase Lembaga yang Aktif Persentase Lembaga Kemasyarakatan yang aktif	100 % 100 % 75 % 75 % 95 % 96 %												

No	Kode	Urusan / Bidang Urusan / Program / Kegiatan / Sub Kegiatan	Indikator Program / Kegiatan / Sub Kegiatan	Capaian Kinerja Dan Kerangka Pendanaan												
				Target	Pagu Indikatif Belanja (Rp)											Sumber Dana
					Operasi		Modal		Tidak Terduga		Transfer		Total			
					Sebelum	Sesudah	Sebelum	Sesudah	Sebelum	Sesudah	Sebelum	Sesudah	Sebelum	Sesudah		
1	2	3	4	5	6	7	8	9	10	11	12	13	14	15	16	
	7.01.03.2.01	Koordinasi Kegiatan Pemberdayaan Desa	Jumlah pembangunan sarana dan prasarana kewilayahan sesuai Perencanaan Jumlah pembangunan sarana dan prasarana kewilayahan yang sesuai Perencanaan Jumlah unsur masyarakat yang berpartisipasi dalam Pembangunan Jumlah unsur masyarakat yang berpartisipasi dalam Pembangunan Jumlah unsur masyarakat yang berpartisipasi dalam Pembkooorangan Jumlah usulan prioritas sarana prasarana yang diakomodir Jumlah usulan prioritas sarana prasarana yang diakomodir Jumlah usulan prioritas sarana prasarana yang diakomodir	557 Unit 11 lokasi 12 Unsur 9 unsur 9 Unsur 11 Dokumen 737 usulan 737 Usulan												
2492	7.01.03.2.01.0001	Peningkatan Partisipasi Masyarakat dalam Forum Musyawarah Perencanaan Pembangunan di Desa														
			Jumlah Lembaga Kemasyarakatan yang Berpartisipasi dalam Forum Musyawarah Perencanaan Pembangunan di Desa	9 Lembaga Kemasyarakatan	0,00	0,00	0,00	0,00	0,00	0,00	0,00	0,00	0,00	0,00	0,00	-
	7.01.03.2.02	Kegiatan Pemberdayaan Kelurahan	-	-												
2493	7.01.03.2.02.0001	Peningkatan Partisipasi Masyarakat dalam Forum Musyawarah Perencanaan Pembangunan di Kelurahan														
			Jumlah Lembaga Kemasyarakatan yang Berpartisipasi dalam Forum Musyawarah Perencanaan Pembangunan di Kelurahan	9 Lembaga Kemasyarakatan	20.200.000,00	19.050.000,00	0,00	0,00	0,00	0,00	0,00	0,00	0,00	20.200.000,00	19.050.000,00	PENDAPATAN ASLI DAERAH (PAD)
2494	7.01.03.2.02.0002	Pembangunan Sarana dan Prasarana Kelurahan														
			Jumlah Sarana dan Prasarana Kelurahan yang Terbangun	15 Unit	650.443.000,00	649.763.000,00	0,00	0,00	0,00	0,00	0,00	0,00	0,00	650.443.000,00	649.763.000,00	DAU Tambahan Dukungan Pendanaan Bagi Kelurahan PENDAPATAN ASLI DAERAH (PAD)
2495	7.01.03.2.02.0003	Pemberdayaan Masyarakat di Kelurahan														
			Jumlah Pokmas dan Ormas yang Melaksanakan Pemberdayaan Masyarakat di Kelurahan	7 Pokmas / Ormas	645.725.440,00	645.045.440,00	0,00	0,00	0,00	0,00	0,00	0,00	0,00	645.725.440,00	645.045.440,00	PENDAPATAN ASLI DAERAH (PAD)
	7.01.03.2.03	Pemberdayaan Lembaga Kemasyarakatan Tingkat Kecamatan	Jumlah Lembaga Kemasyarakatan yang Diselenggarakan	6 LK												
2496	7.01.03.2.03.0001	Penyelenggaraan Lembaga Kemasyarakatan														
			Jumlah Lembaga Kemasyarakatan yang Diselenggarakan	9 Lembaga Kemasyarakatan	497.589.680,00	494.909.680,00	0,00	0,00	0,00	0,00	0,00	0,00	0,00	497.589.680,00	494.909.680,00	PENDAPATAN ASLI DAERAH (PAD)
	7.01.03.2.06	Pemberdayaan dan Kesejahteraan Keluarga Tingkat Kecamatan dan Kelurahan	Persentase Jumlah Keluarga yang mengikuti kegiatan Pemberdayaan dan Kesejahteraan Keluarga Tingkat Kecamatan dan Kelurahan Persentase Pelaksanaan Kegiatan Pemberdayaan dan Kesejahteraan Keluarga Tingkat Kecamatan dan Kelurahan	0,05 angka 100 %												
2497	7.01.03.2.06.0002	Peningkatan Kesadaran Keluarga dalam Membangun Kerja Sama antar-Keluarga, Warga, dan Kelompok Masyarakat														



No	Kode	Urusan / Bidang Urusan / Program / Kegiatan / Sub Kegiatan	Indikator Program / Kegiatan / Sub Kegiatan	Capaian Kinerja Dan Kerangka Pendanaan												
				Target	Pagu Indikatif Belanja (Rp)											Sumber Dana
					Operasi		Modal		Tidak Terduga		Transfer		Total			
					Sebelum	Sesudah	Sebelum	Sesudah	Sebelum	Sesudah	Sebelum	Sesudah	Sebelum	Sesudah		
1	2	3	4	5	6	7	8	9	10	11	12	13	14	15	16	
			Jumlah Keluarga yang Mengikuti Peningkatan Kesadaran Keluarga dalam Membangun Kerja Sama antar-Keluarga, Warga, dan Kelompok Masyarakat	100 Keluarga	50.000.000,00	50.000.000,00	0,00	0,00	0,00	0,00	0,00	0,00	0,00	50.000.000,00	50.000.000,00	PENDAPATAN ASLI DAERAH (PAD)
2498	7.01.03.2.06.0006	Peningkatan Kesadaran Keluarga dalam Peningkatan Pendidikan dan Keterampilan untuk Mewujudkan Sumber Daya Manusia yang Berkualitas dan Berdaya Saing														
			Jumlah Keluarga yang Mengikuti Peningkatan Kesadaran Keluarga dalam Peningkatan Pendidikan dan Keterampilan untuk Mewujudkan Sumber Daya Manusia yang Berkualitas dan Berdaya Saing	100 Keluarga	50.000.000,00	38.000.000,00	0,00	0,00	0,00	0,00	0,00	0,00	0,00	50.000.000,00	38.000.000,00	PENDAPATAN ASLI DAERAH (PAD)
	7.01.04	PROGRAM KOORDINASI KETENTRAMAN DAN KETERTIBAN UMUM	Persentase wilayah RT yang termonitor keamanan dan ketertiban umum Persentase gangguan ketentraman dan ketertiban umum yang dapat diselesaikan	933 RT 94 %												
	7.01.04.2.01	Koordinasi Upaya Penyelenggaraan Ketenteraman dan Ketertiban Umum	Cakupan wilayah yang termonitoring (unit RT)	961 RT												
2499	7.01.04.2.01.0001	Sinergitas dengan Kepolisian Negara Republik Indonesia, Tentara Nasional Indonesia dan Instansi Vertikal di Wilayah Kecamatan														
			Jumlah Laporan Hasil Sinergitas dengan Kepolisian Negara Republik Indonesia, Tentara Nasional Indonesia dan Instansi Vertikal di Wilayah Kecamatan	12 Laporan	196.140.960,00	195.240.960,00	0,00	0,00	0,00	0,00	0,00	0,00	0,00	196.140.960,00	195.240.960,00	PENDAPATAN ASLI DAERAH (PAD)
		Kelurahan Purwodadi														
	7	UNSUR KEWILAYAHAN														
	7.01	KECAMATAN														
	7.01.02	PROGRAM PENYELENGGARAAN PEMERINTAHAN DAN PELAYANAN PUBLIK	Persentase nilai Survei Kepuasan Masyarakat pelayanan kelurahan diatas 80 IKM Pelayanan PD	100 % 81,5 Angka												
	7.01.02.2.01	Koordinasi Penyelenggaraan Kegiatan Pemerintahan di Tingkat Kecamatan	Prosentase Penyelenggaraan Kegiatan Pemerintahan di Tingkat Kecamatan Prosentase Penyelenggaraan Kegiatan Pemerintahan di Tingkat Kecamatan yang dilaksanakan sesuai ketentuan	100 % 100 %												
2500	7.01.02.2.01.0002	Peningkatan Efektifitas Kegiatan Pemerintahan di Tingkat Kecamatan														
			Jumlah Dokumen Peningkatan Efektifitas Kegiatan Pemerintahan di Tingkat Kecamatan	12 Dokumen	653.849.174,00	646.666.974,00	134.978.775,00	129.378.775,00	0,00	0,00	0,00	0,00	0,00	788.827.949,00	776.045.749,00	PENDAPATAN ASLI DAERAH (PAD)
	7.01.02.2.02	Penyelenggaraan Urusan Pemerintahan yang Tidak Dilaksanakan oleh Unit Kerja Perangkat Daerah yang Ada di Kecamatan	Persentase Penyelenggaraan Urusan Pemerintahan yang Tidak Dilaksanakan oleh Unit Kerja Perangkat Daerah yang Ada di Kecamatan Prosentase Ketersediaan Dokumen Penyelenggaraan Urusan Pemerintahan yang Tidak Dilaksanakan oleh Unit Kerja Perangkat Daerah yang Ada di Kecamatan	85 % 100 %												

No	Kode	Urusan / Bidang Urusan / Program / Kegiatan / Sub Kegiatan	Indikator Program / Kegiatan / Sub Kegiatan	Capaian Kinerja Dan Kerangka Pendanaan												
				Target	Pagu Indikatif Belanja (Rp)											Sumber Dana
					Operasi		Modal		Tidak Terduga		Transfer		Total			
					Sebelum	Sesudah	Sebelum	Sesudah	Sebelum	Sesudah	Sebelum	Sesudah	Sebelum	Sesudah		
1	2	3	4	5	6	7	8	9	10	11	12	13	14	15	16	
2501	7.01.02.2.02.0001	Perencanaan Kegiatan Pelayanan kepada Masyarakat di Kecamatan														
			Jumlah Dokumen Perencanaan Kegiatan Pelayanan kepada Masyarakat di Kecamatan	3 Dokumen	27.480.000,00	27.480.000,00	0,00	0,00	0,00	0,00	0,00	0,00	0,00	27.480.000,00	27.480.000,00	PENDAPATAN ASLI DAERAH (PAD)
	7.01.03	PROGRAM PEMBERDAYAAN MASYARAKAT DESA DAN KELURAHAN	Persentase pelaksanaan peningkatan sarana dan prasarana kewilayahan Persentase pelaksanaan peningkatan sarana dan prasarana kewilayahan Persentase Usulan Masyarakat untuk sarana prasarana di Wilayah yang diakomodir Persentase pelaksanaan peningkatan sarana dan prasarana kewilayahan Persentase Lembaga yang Aktif Persentase Lembaga Kemasyarakatan yang aktif	100 % 100 % 75 % 75 % 95 % 96 %												
	7.01.03.2.01	Koordinasi Kegiatan Pemberdayaan Desa	Jumlah pembangunan sarana dan prasarana kewilayahan sesuai Perencanaan Jumlah pembangunan sarana dan prasarana kewilayahan yang sesuai Perencanaan Jumlah unsur masyarakat yang berpartisipasi dalam Pembangunan Jumlah unsur masyarakat yang berpartisipasi dalam Pembangunan Jumlah unsur masyarakat yang berpartisipasi dalam Pembkooorangan Jumlah usulan prioritas sarana prasarana yang diakomodir Jumlah usulan prioritas sarana prasarana yang diakomodir Jumlah usulan prioritas sarana prasarana yang diakomodir	557 Unit 11 lokasi 12 Unsur 9 unsur 9 Unsur 11 Dokumen 737 usulan 737 Usulan												
2502	7.01.03.2.01.0001	Peningkatan Partisipasi Masyarakat dalam Forum Musyawarah Perencanaan Pembangunan di Desa														
			Jumlah Lembaga Kemasyarakatan yang Berpartisipasi dalam Forum Musyawarah Perencanaan Pembangunan di Desa	9 Lembaga Kemasyarakatan	0,00	0,00	0,00	0,00	0,00	0,00	0,00	0,00	0,00	0,00	0,00	-
	7.01.03.2.02	Kegiatan Pemberdayaan Kelurahan	-	-												
2503	7.01.03.2.02.0001	Peningkatan Partisipasi Masyarakat dalam Forum Musyawarah Perencanaan Pembangunan di Kelurahan														
			Jumlah Lembaga Kemasyarakatan yang Berpartisipasi dalam Forum Musyawarah Perencanaan Pembangunan di Kelurahan	9 Lembaga Kemasyarakatan	13.446.000,00	13.446.000,00	0,00	0,00	0,00	0,00	0,00	0,00	0,00	13.446.000,00	13.446.000,00	PENDAPATAN ASLI DAERAH (PAD)
2504	7.01.03.2.02.0002	Pembangunan Sarana dan Prasarana Kelurahan														
			Jumlah Sarana dan Prasarana Kelurahan yang Terbangun	17 Unit	1.802.879.595,00	1.812.513.595,00	0,00	0,00	0,00	0,00	0,00	0,00	0,00	1.802.879.595,00	1.812.513.595,00	DAU Tambahan Dukungan Pendanaan Bagi Kelurahan PENDAPATAN ASLI DAERAH (PAD)
2505	7.01.03.2.02.0003	Pemberdayaan Masyarakat di Kelurahan														
			Jumlah Pokmas dan Ormas yang Melaksanakan Pemberdayaan Masyarakat di Kelurahan	1 Pokmas / Ormas	749.635.400,00	761.573.400,00	7.580.000,00	7.580.000,00	0,00	0,00	0,00	0,00	0,00	757.215.400,00	769.153.400,00	PENDAPATAN ASLI DAERAH (PAD)

No	Kode	Urusan / Bidang Urusan / Program / Kegiatan / Sub Kegiatan	Indikator Program / Kegiatan / Sub Kegiatan	Target	Capaian Kinerja Dan Kerangka Pendanaan										Sumber Dana
					Pagu Indikatif Belanja (Rp)										
					Operasi		Modal		Tidak Terduga		Transfer		Total		
					Sebelum	Sesudah	Sebelum	Sesudah	Sebelum	Sesudah	Sebelum	Sesudah	Sebelum	Sesudah	
1	2	3	4	5	6	7	8	9	10	11	12	13	14	15	16
	7.01.03.2.03	Pemberdayaan Lembaga Kemasyarakatan Tingkat Kecamatan	Jumlah Lembaga Kemasyarakatan yang Diselenggarakan	6 LK											
2506	7.01.03.2.03.0001	Penyelenggaraan Lembaga Kemasyarakatan													
			Jumlah Lembaga Kemasyarakatan yang Diselenggarakan	9 Lembaga Kemasyarakatan	932.909.760,00	944.386.960,00	12.780.000,00	6.390.000,00	0,00	0,00	0,00	0,00	945.689.760,00	950.776.960,00	PENDAPATAN ASLI DAERAH (PAD)
	7.01.03.2.06	Pemberdayaan dan Kesejahteraan Keluarga Tingkat Kecamatan dan Kelurahan	Persentase Jumlah Keluarga yang mengikuti kegiatan Pemberdayaan dan Kesejahteraan Keluarga Tingkat Kecamatan dan Kelurahan Persentase Pelaksanaan Kegiatan Pemberdayaan dan Kesejahteraan Keluarga Tingkat Kecamatan dan Kelurahan	0,05 angka 100 %											
2507	7.01.03.2.06.0002	Peningkatan Kesadaran Keluarga dalam Membangun Kerja Sama antar-Keluarga, Warga, dan Kelompok Masyarakat													
			Jumlah Keluarga yang Mengikuti Peningkatan Kesadaran Keluarga dalam Membangun Kerja Sama antar-Keluarga, Warga, dan Kelompok Masyarakat	0 Keluarga	36.000.000,00	36.000.000,00	0,00	0,00	0,00	0,00	0,00	0,00	36.000.000,00	36.000.000,00	PENDAPATAN ASLI DAERAH (PAD)
2508	7.01.03.2.06.0006	Peningkatan Kesadaran Keluarga dalam Peningkatan Pendidikan dan Keterampilan untuk Mewujudkan Sumber Daya Manusia yang Berkualitas dan Berdaya Saing													
			Jumlah Keluarga yang Mengikuti Peningkatan Kesadaran Keluarga dalam Peningkatan Pendidikan dan Keterampilan untuk Mewujudkan Sumber Daya Manusia yang Berkualitas dan Berdaya Saing	50 Keluarga	36.910.000,00	36.910.000,00	0,00	0,00	0,00	0,00	0,00	0,00	36.910.000,00	36.910.000,00	PENDAPATAN ASLI DAERAH (PAD)
	7.01.04	PROGRAM KOORDINASI KETENTERAMAN DAN KETERTIBAN UMUM	Persentase wilayah RT yang termonitor keamanan dan ketertiban umum Persentase gangguan ketenteraman dan ketertiban umum yang dapat diselesaikan	933 RT 94 %											
	7.01.04.2.01	Koordinasi Upaya Penyelenggaraan Ketenteraman dan Ketertiban Umum	Cakupan wilayah yang termonitoring (unit RT)	961 RT											
2509	7.01.04.2.01.0001	Sinergitas dengan Kepolisian Negara Republik Indonesia, Tentara Nasional Indonesia dan Instansi Vertikal di Wilayah Kecamatan													
			Jumlah Laporan Hasil Sinergitas dengan Kepolisian Negara Republik Indonesia, Tentara Nasional Indonesia dan Instansi Vertikal di Wilayah Kecamatan	12 Laporan	271.258.400,00	277.756.400,00	0,00	0,00	0,00	0,00	0,00	0,00	271.258.400,00	277.756.400,00	PENDAPATAN ASLI DAERAH (PAD)
		Kelurahan Pandanwangi													
	7	UNSUR KEWILAYAHAN													
	7.01	KECAMATAN													
	7.01.02	PROGRAM PENYELENGGARAAN PEMERINTAHAN DAN PELAYANAN PUBLIK	Persentase nilai Survei Kepuasan Masyarakat pelayanan kelurahan diatas 80 IKM Pelayanan PD	100 % 81,5 Angka											

No	Kode	Urusan / Bidang Urusan / Program / Kegiatan / Sub Kegiatan	Indikator Program / Kegiatan / Sub Kegiatan	Capaian Kinerja Dan Kerangka Pendanaan												
				Target	Pagu Indikatif Belanja (Rp)											Sumber Dana
					Operasi		Modal		Tidak Terduga		Transfer		Total			
					Sebelum	Sesudah	Sebelum	Sesudah	Sebelum	Sesudah	Sebelum	Sesudah	Sebelum	Sesudah		
1	2	3	4	5	6	7	8	9	10	11	12	13	14	15	16	
	7.01.02.2.02	Penyelenggaraan Urusan Pemerintahan yang Tidak Dilaksanakan oleh Unit Kerja Perangkat Daerah yang Ada di Kecamatan	Persentase Penyelenggaraan Urusan Pemerintahan yang Tidak Dilaksanakan oleh Unit Kerja Perangkat Daerah yang Ada di Kecamatan Presentase Ketersediaan Dokumen Penyelenggaraan Urusan Pemerintahan yang Tidak Dilaksanakan oleh Unit Kerja Perangkat Daerah yang Ada di Kecamatan	85 % 100 %												
2510	7.01.02.2.02.0001	Perencanaan Kegiatan Pelayanan kepada Masyarakat di Kecamatan														
			Jumlah Dokumen Perencanaan Kegiatan Pelayanan kepada Masyarakat di Kecamatan	3 Dokumen	10.400.000,00	10.400.000,00	0,00	0,00	0,00	0,00	0,00	0,00	0,00	10.400.000,00	10.400.000,00	PENDAPATAN ASLI DAERAH (PAD)
2511	7.01.02.2.02.0003	Peningkatan Efektifitas Pelaksanaan Pelayanan kepada Masyarakat di Wilayah Kecamatan														
			Jumlah Laporan Peningkatan Efektifitas Pelaksanaan Pelayanan kepada Masyarakat di Wilayah Kecamatan	12 Laporan	699.835.084,00	761.535.084,00	188.570.000,00	129.070.000,00	0,00	0,00	0,00	0,00	0,00	888.405.084,00	890.605.084,00	PENDAPATAN ASLI DAERAH (PAD)
	7.01.03	PROGRAM PEMBERDAYAAN MASYARAKAT DESA DAN KELURAHAN	Persentase pelaksanaan peningkatan sarana dan prasarana kewilayahan Persentase pelaksanaan peningkatan sarana dan prasarana kewilayahan Persentase Usulan Masyarakat untuk sarana prasarana di Wilayah yang diakomodir Persentase pelaksanaan peningkatan sarana dan prasarana kewilayahan Persentase Lembaga yang Aktif Persentase Lembaga Kemasyarakatan yang aktif	100 % 100 % 75 % 75 % 95 % 96 %												
	7.01.03.2.02	Kegiatan Pemberdayaan Kelurahan	Jumlah pembangunan sarana dan prasarana kewilayahan sesuai Perencanaan Jumlah pembangunan sarana dan prasarana kewilayahan yang sesuai Perencanaan Jumlah unsur masyarakat yang berpartisipasi dalam Pembangunan Jumlah unsur masyarakat yang berpartisipasi dalam Pembangunan Jumlah unsur masyarakat yang berpartisipasi dalam Pembangunan Jumlah unsur masyarakat yang berpartisipasi dalam Pembkooorangan Jumlah usulan prioritas sarana prasarana yang diakomodir Jumlah usulan prioritas sarana prasarana yang diakomodir Jumlah usulan prioritas sarana prasarana yang diakomodir	557 Unit 11 lokasi 12 Unsur 9 unsur 9 Unsur 11 Dokumen 737 usulan 737 Usulan												
2512	7.01.03.2.02.0001	Peningkatan Partisipasi Masyarakat dalam Forum Musyawarah Perencanaan Pembangunan di Kelurahan														
			Jumlah Lembaga Kemasyarakatan yang Berpartisipasi dalam Forum Musyawarah Perencanaan Pembangunan di Kelurahan	9 Lembaga Kemasyarakatan	22.000.000,00	20.200.000,00	0,00	0,00	0,00	0,00	0,00	0,00	0,00	22.000.000,00	20.200.000,00	PENDAPATAN ASLI DAERAH (PAD)
2513	7.01.03.2.02.0002	Pembangunan Sarana dan Prasarana Kelurahan														
			Jumlah Sarana dan Prasarana Kelurahan yang Terbangun	47 Unit	2.548.610.170,00	2.559.610.170,00	0,00	0,00	0,00	0,00	0,00	0,00	0,00	2.548.610.170,00	2.559.610.170,00	DAU Tambahan Dukungan Pendanaan Bagi Kelurahan PENDAPATAN ASLI DAERAH (PAD)

No	Kode	Urusan / Bidang Urusan / Program / Kegiatan / Sub Kegiatan	Indikator Program / Kegiatan / Sub Kegiatan	Capaian Kinerja Dan Kerangka Pendanaan												
				Target	Pagu Indikatif Belanja (Rp)											Sumber Dana
					Operasi		Modal		Tidak Terduga		Transfer		Total			
					Sebelum	Sesudah	Sebelum	Sesudah	Sebelum	Sesudah	Sebelum	Sesudah	Sebelum	Sesudah		
1	2	3	4	5	6	7	8	9	10	11	12	13	14	15	16	
2514	7.01.03.2.02.0003	Pemberdayaan Masyarakat di Kelurahan														
			Jumlah Pokmas dan Ormas yang Melaksanakan Pemberdayaan Masyarakat di Kelurahan	12 Pokmas / Ormas	1.186.475.840,00	1.173.875.840,00	0,00	0,00	0,00	0,00	0,00	0,00	0,00	1.186.475.840,00	1.173.875.840,00	PENDAPATAN ASLI DAERAH (PAD)
	7.01.03.2.03	Pemberdayaan Lembaga Kemasyarakatan Tingkat Kecamatan	Jumlah Lembaga Kemasyarakatan yang Diselenggarakan	6 LK												
2515	7.01.03.2.03.0001	Penyelenggaraan Lembaga Kemasyarakatan														
			Jumlah Lembaga Kemasyarakatan yang Diselenggarakan	12 Lembaga Kemasyarakatan	1.054.986.880,00	1.054.986.880,00	0,00	0,00	0,00	0,00	0,00	0,00	0,00	1.054.986.880,00	1.054.986.880,00	PENDAPATAN ASLI DAERAH (PAD)
	7.01.03.2.06	Pemberdayaan dan Kesejahteraan Keluarga Tingkat Kecamatan dan Kelurahan	Persentase Jumlah Keluarga yang mengikuti kegiatan Pemberdayaan dan Kesejahteraan Keluarga Tingkat Kecamatan dan Kelurahan Persentase Pelaksanaan Kegiatan Pemberdayaan dan Kesejahteraan Keluarga Tingkat Kecamatan dan Kelurahan	0,05 angka 100 %												
2516	7.01.03.2.06.0002	Peningkatan Kesadaran Keluarga dalam Membangun Kerja Sama antar-Keluarga, Warga, dan Kelompok Masyarakat														
			Jumlah Keluarga yang Mengikuti Peningkatan Kesadaran Keluarga dalam Membangun Kerja Sama antar-Keluarga, Warga, dan Kelompok Masyarakat	100 Keluarga	47.500.000,00	47.500.000,00	0,00	0,00	0,00	0,00	0,00	0,00	0,00	47.500.000,00	47.500.000,00	PENDAPATAN ASLI DAERAH (PAD)
2517	7.01.03.2.06.0006	Peningkatan Kesadaran Keluarga dalam Peningkatan Pendidikan dan Keterampilan untuk Mewujudkan Sumber Daya Manusia yang Berkualitas dan Berdaya Saing														
			Jumlah Keluarga yang Mengikuti Peningkatan Kesadaran Keluarga dalam Peningkatan Pendidikan dan Keterampilan untuk Mewujudkan Sumber Daya Manusia yang Berkualitas dan Berdaya Saing	100 Keluarga	22.300.000,00	33.500.000,00	0,00	0,00	0,00	0,00	0,00	0,00	0,00	22.300.000,00	33.500.000,00	PENDAPATAN ASLI DAERAH (PAD)
	7.01.04	PROGRAM KOORDINASI KETENTRAMAN DAN KETERTIBAN UMUM	Persentase wilayah RT yang termonitor keamanan dan ketertiban umum Persentase gangguan ketentraman dan ketertiban umum yang dapat diselesaikan	933 RT 94 %												
	7.01.04.2.01	Koordinasi Upaya Penyelenggaraan Ketenteraman dan Ketertiban Umum	Cakupan wilayah yang termonitoring (unit RT)	961 RT												
2518	7.01.04.2.01.0001	Sinergitas dengan Kepolisian Negara Republik Indonesia, Tentara Nasional Indonesia dan Instansi Vertikal di Wilayah Kecamatan														
			Jumlah Laporan Hasil Sinergitas dengan Kepolisian Negara Republik Indonesia, Tentara Nasional Indonesia dan Instansi Vertikal di Wilayah Kecamatan	12 Laporan	422.013.680,00	422.013.680,00	0,00	0,00	0,00	0,00	0,00	0,00	0,00	422.013.680,00	422.013.680,00	PENDAPATAN ASLI DAERAH (PAD)
		Kelurahan Purwanto														
	7	UNSUR KEWILAYAHAN														
	7.01	KECAMATAN														

No	Kode	Urusan / Bidang Urusan / Program / Kegiatan / Sub Kegiatan	Indikator Program / Kegiatan / Sub Kegiatan	Capaian Kinerja Dan Kerangka Pendanaan												
				Target	Pagu Indikatif Belanja (Rp)											Sumber Dana
					Operasi		Modal		Tidak Terduga		Transfer		Total			
					Sebelum	Sesudah	Sebelum	Sesudah	Sebelum	Sesudah	Sebelum	Sesudah	Sebelum	Sesudah		
1	2	3	4	5	6	7	8	9	10	11	12	13	14	15	16	
	7.01.02	PROGRAM PENYELENGGARAAN PEMERINTAHAN DAN PELAYANAN PUBLIK	Persentase nilai Survei Kepuasan Masyarakat pelayanan kelurahan diatas 80 IKM Pelayanan PD	100 % 81,5 Angka												
	7.01.02.2.01	Koordinasi Penyelenggaraan Kegiatan Pemerintahan di Tingkat Kecamatan	Prosentase Penyelenggaraan Kegiatan Pemerintahan di Tingkat Kecamatan Prosentase Penyelenggaraan Kegiatan Pemerintahan di Tingkat Kecamatan yang dilaksanakan sesuai ketentuan	100 % 100 %												
2519	7.01.02.2.01.0002	Peningkatan Efektifitas Kegiatan Pemerintahan di Tingkat Kecamatan														
			Jumlah Dokumen Peningkatan Efektifitas Kegiatan Pemerintahan di Tingkat Kecamatan	12 Dokumen	664.245.100,00	696.785.600,00	110.287.400,00	292.687.388,00	0,00	0,00	0,00	0,00	774.532.500,00	989.472.988,00	PENDAPATAN ASLI DAERAH (PAD)	
	7.01.02.2.02	Penyelenggaraan Urusan Pemerintahan yang Tidak Dilaksanakan oleh Unit Kerja Perangkat Daerah yang Ada di Kecamatan	Persentase Penyelenggaraan Urusan Pemerintahan yang Tidak Dilaksanakan oleh Unit Kerja Perangkat Daerah yang Ada di Kecamatan Prosentase Ketersediaan Dokumen Penyelenggaraan Urusan Pemerintahan yang Tidak Dilaksanakan oleh Unit Kerja Perangkat Daerah yang Ada di Kecamatan	85 % 100 %												
2520	7.01.02.2.02.0001	Perencanaan Kegiatan Pelayanan kepada Masyarakat di Kecamatan														
			Jumlah Dokumen Perencanaan Kegiatan Pelayanan kepada Masyarakat di Kecamatan	3 Dokumen	30.000.000,00	34.280.000,00	0,00	0,00	0,00	0,00	0,00	0,00	30.000.000,00	34.280.000,00	PENDAPATAN ASLI DAERAH (PAD)	
	7.01.03	PROGRAM PEMBERDAYAAN MASYARAKAT DESA DAN KELURAHAN	Persentase pelaksanaan peningkatan sarana dan prasarana kewilayahan Persentase pelaksanaan peningkatan sarana dan prasarana kewilayahan Persentase Usulan Masyarakat untuk sarana prasarana di Wilayah yang diakomodir Persentase pelaksanaan peningkatan sarana dan prasarana kewilayahan Persentase Lembaga yang Aktif Persentase Lembaga Kemasyarakatan yang aktif	100 % 100 % 75 % 75 % 95 % 96 %												
	7.01.03.2.02	Kegiatan Pemberdayaan Kelurahan	Jumlah pembangunan sarana dan prasarana kewilayahan sesuai Perencanaan Jumlah pembangunan sarana dan prasarana kewilayahan yang sesuai Perencanaan Jumlah unsur masyarakat yang berpartisipasi dalam Pembangunan Jumlah unsur masyarakat yang berpartisipasi dalam Pembangunan Jumlah unsur masyarakat yang berpartisipasi dalam Pembkooorangan Jumlah usulan prioritas sarana prasarana yang diakomodir Jumlah usulan prioritas sarana prasarana yang diakomodir Jumlah usulan prioritas sarana prasarana yang diakomodir	557 Unit 11 lokasi 12 Unsur 9 unsur 9 Unsur 11 Dokumen 737 usulan 737 Usulan												
2521	7.01.03.2.02.0001	Peningkatan Partisipasi Masyarakat dalam Forum Musyawarah Perencanaan Pembangunan di Kelurahan														

No	Kode	Urusan / Bidang Urusan / Program / Kegiatan / Sub Kegiatan	Indikator Program / Kegiatan / Sub Kegiatan	Capaian Kinerja Dan Kerangka Pendanaan												
				Target	Pagu Indikatif Belanja (Rp)											Sumber Dana
					Operasi		Modal		Tidak Terduga		Transfer		Total			
					Sebelum	Sesudah	Sebelum	Sesudah	Sebelum	Sesudah	Sebelum	Sesudah	Sebelum	Sesudah		
1	2	3	4	5	6	7	8	9	10	11	12	13	14	15	16	
			Jumlah Lembaga Kemasyarakatan yang Berpartisipasi dalam Forum Musyawarah Perencanaan Pembangunan di Kelurahan	9 Lembaga Kemasyarakatan	30.000.000,00	17.880.000,00	0,00	0,00	0,00	0,00	0,00	0,00	0,00	30.000.000,00	17.880.000,00	PENDAPATAN ASLI DAERAH (PAD)
2522	7.01.03.2.02.0002	Pembangunan Sarana dan Prasarana Kelurahan														
			Jumlah Sarana dan Prasarana Kelurahan yang Terbangun	1800 Unit	3.473.656.000,00	3.246.114.172,00	0,00	0,00	0,00	0,00	0,00	0,00	0,00	3.473.656.000,00	3.246.114.172,00	DAU Tambahan Dukungan Pendanaan Bagi Kelurahan PENDAPATAN ASLI DAERAH (PAD)
2523	7.01.03.2.02.0003	Pemberdayaan Masyarakat di Kelurahan														
			Jumlah Pokmas dan Ormas yang Melaksanakan Pemberdayaan Masyarakat di Kelurahan	1 Pokmas / Ormas	1.300.822.080,00	1.215.147.760,00	0,00	0,00	0,00	0,00	0,00	0,00	0,00	1.300.822.080,00	1.215.147.760,00	PENDAPATAN ASLI DAERAH (PAD)
	7.01.03.2.03	Pemberdayaan Lembaga Kemasyarakatan Tingkat Kecamatan	Jumlah Lembaga Kemasyarakatan yang Diselenggarakan	6 LK												
2524	7.01.03.2.03.0001	Penyelenggaraan Lembaga Kemasyarakatan														
			Jumlah Lembaga Kemasyarakatan yang Diselenggarakan	9 Lembaga Kemasyarakatan	1.334.007.840,00	1.474.744.880,00	0,00	0,00	0,00	0,00	0,00	0,00	0,00	1.334.007.840,00	1.474.744.880,00	PENDAPATAN ASLI DAERAH (PAD)
	7.01.03.2.06	Pemberdayaan dan Kesejahteraan Keluarga Tingkat Kecamatan dan Kelurahan	Persentase Jumlah Keluarga yang mengikuti kegiatan Pemberdayaan dan Kesejahteraan Keluarga Tingkat Kecamatan dan Kelurahan Persentase Pelaksanaan Kegiatan Pemberdayaan dan Kesejahteraan Keluarga Tingkat Kecamatan dan Kelurahan	0,05 angka 100 %												
2525	7.01.03.2.06.0002	Peningkatan Kesadaran Keluarga dalam Membangun Kerja Sama antar-Keluarga, Warga, dan Kelompok Masyarakat														
			Jumlah Keluarga yang Mengikuti Peningkatan Kesadaran Keluarga dalam Membangun Kerja Sama antar-Keluarga, Warga, dan Kelompok Masyarakat	50 Keluarga	15.000.000,00	15.000.000,00	0,00	0,00	0,00	0,00	0,00	0,00	0,00	15.000.000,00	15.000.000,00	PENDAPATAN ASLI DAERAH (PAD)
2526	7.01.03.2.06.0006	Peningkatan Kesadaran Keluarga dalam Peningkatan Pendidikan dan Keterampilan untuk Mewujudkan Sumber Daya Manusia yang Berkualitas dan Berdaya Saing														
			Jumlah Keluarga yang Mengikuti Peningkatan Kesadaran Keluarga dalam Peningkatan Pendidikan dan Keterampilan untuk Mewujudkan Sumber Daya Manusia yang Berkualitas dan Berdaya Saing	200 Keluarga	60.000.000,00	52.266.800,00	0,00	0,00	0,00	0,00	0,00	0,00	0,00	60.000.000,00	52.266.800,00	PENDAPATAN ASLI DAERAH (PAD)
	7.01.04	PROGRAM KOORDINASI KETENTERAMAN DAN KETERTIBAN UMUM	Persentase wilayah RT yang termonitor keamanan dan ketertiban umum Persentase gangguan ketenteraman dan ketertiban umum yang dapat diselesaikan	933 RT 94 %												
	7.01.04.2.01	Koordinasi Upaya Penyelenggaraan Ketenteraman dan Ketertiban Umum	Cakupan wilayah yang termonitoring (unit RT)	961 RT												
2527	7.01.04.2.01.0001	Sinergitas dengan Kepolisian Negara Republik Indonesia, Tentara Nasional Indonesia dan Instansi Vertikal di Wilayah Kecamatan														

No	Kode	Urusan / Bidang Urusan / Program / Kegiatan / Sub Kegiatan	Indikator Program / Kegiatan / Sub Kegiatan	Capaian Kinerja Dan Kerangka Pendanaan												
				Target	Pagu Indikatif Belanja (Rp)											Sumber Dana
					Operasi		Modal		Tidak Terduga		Transfer		Total			
					Sebelum	Sesudah	Sebelum	Sesudah	Sebelum	Sesudah	Sebelum	Sesudah	Sebelum	Sesudah		
1	2	3	4	5	6	7	8	9	10	11	12	13	14	15	16	
			Jumlah Laporan Hasil Sinergitas dengan Kepolisian Negara Republik Indonesia, Tentara Nasional Indonesia dan Instansi Vertikal di Wilayah Kecamatan	12 Laporan	463.402.960,00	471.002.960,00	0,00	0,00	0,00	0,00	0,00	0,00	463.402.960,00	471.002.960,00	PENDAPATAN ASLI DAERAH (PAD)	
		Kelurahan Bunulrejo														
	7	UNSUR KEWILAYAHAN														
	7.01	KECAMATAN														
	7.01.02	PROGRAM PENYELENGGARAAN PEMERINTAHAN DAN PELAYANAN PUBLIK	-	-												
	7.01.02.2.01	Koordinasi Penyelenggaraan Kegiatan Pemerintahan di Tingkat Kecamatan	-	-												
2528	7.01.02.2.01.0002	Peningkatan Efektifitas Kegiatan Pemerintahan di Tingkat Kecamatan														
			Jumlah Dokumen Peningkatan Efektifitas Kegiatan Pemerintahan di Tingkat Kecamatan	0 Dokumen	552.932.515,00	555.047.618,00	58.623.500,00	69.848.147,00	0,00	0,00	0,00	0,00	611.556.015,00	624.895.765,00	PENDAPATAN ASLI DAERAH (PAD)	
	7.01.02.2.02	Penyelenggaraan Urusan Pemerintahan yang Tidak Dilaksanakan oleh Unit Kerja Perangkat Daerah yang Ada di Kecamatan	Prosentase Penyelenggaraan Kegiatan Pemerintahan di Tingkat Kecamatan Prosentase Penyelenggaraan Kegiatan Pemerintahan di Tingkat Kecamatan yang dilaksanakan sesuai ketentuan	100 % 100 %												
2529	7.01.02.2.02.0001	Perencanaan Kegiatan Pelayanan kepada Masyarakat di Kecamatan														
			Jumlah Dokumen Perencanaan Kegiatan Pelayanan kepada Masyarakat di Kecamatan	0 Dokumen	17.350.000,00	17.350.000,00	0,00	0,00	0,00	0,00	0,00	0,00	17.350.000,00	17.350.000,00	PENDAPATAN ASLI DAERAH (PAD)	
	7.01.03	PROGRAM PEMBERDAYAAN MASYARAKAT DESA DAN KELURAHAN	Persentase pelaksanaan peningkatan sarana dan prasarana kewilayahan Persentase pelaksanaan peningkatan sarana dan prasarana kewilayahan Persentase Usulan Masyarakat untuk sarana prasarana di Wilayah yang diakomodir Persentase Usulan Masyarakat untuk sarana prasarana di Wilayah yang diakomodir Persentase Lembaga yang Aktif Persentase Lembaga Kemasyarakatan yang aktif	100 % 100 % 75 % 75 % 95 % 96 %												
	7.01.03.2.02	Kegiatan Pemberdayaan Kelurahan	Jumlah pembangunan sarana dan prasarana kewilayahan sesuai Perencanaan Jumlah pembangunan sarana dan prasarana kewilayahan yang sesuai Perencanaan Jumlah unsur masyarakat yang berpartisipasi dalam Pembangunan Jumlah unsur masyarakat yang berpartisipasi dalam Pembangunan Jumlah unsur masyarakat yang berpartisipasi dalam Pembkooorangan Jumlah usulan prioritas sarana prasarana yang diakomodir Jumlah usulan prioritas sarana prasarana yang diakomodir Jumlah usulan prioritas sarana prasarana yang diakomodir	557 Unit 11 lokasi 12 Unsur 9 unsur 9 Unsur 11 Dokumen 737 usulan 737 Usulan												



No	Kode	Urusan / Bidang Urusan / Program / Kegiatan / Sub Kegiatan	Indikator Program / Kegiatan / Sub Kegiatan	Capaian Kinerja Dan Kerangka Pendanaan												
				Target	Pagu Indikatif Belanja (Rp)											Sumber Dana
					Operasi		Modal		Tidak Terduga		Transfer		Total			
					Sebelum	Sesudah	Sebelum	Sesudah	Sebelum	Sesudah	Sebelum	Sesudah	Sebelum	Sesudah		
1	2	3	4	5	6	7	8	9	10	11	12	13	14	15	16	
2530	7.01.03.2.02.0001	Peningkatan Partisipasi Masyarakat dalam Forum Musyawarah Perencanaan Pembangunan di Kelurahan														
			Jumlah Lembaga Kemasyarakatan yang Berpartisipasi dalam Forum Musyawarah Perencanaan Pembangunan di Kelurahan	9 Lembaga Kemasyarakatan	0,00	22.534.250,00	0,00	0,00	0,00	0,00	0,00	0,00	0,00	0,00	22.534.250,00	PENDAPATAN ASLI DAERAH (PAD)
2531	7.01.03.2.02.0001	Peningkatan Partisipasi Masyarakat dalam Forum Musyawarah Perencanaan Pembangunan di Kelurahan														
			Jumlah Lembaga Kemasyarakatan yang Berpartisipasi dalam Forum Musyawarah Perencanaan Pembangunan di Kelurahan	9 Lembaga Kemasyarakatan	25.650.000,00	0,00	0,00	0,00	0,00	0,00	0,00	0,00	0,00	25.650.000,00	0,00	PENDAPATAN ASLI DAERAH (PAD)
2532	7.01.03.2.02.0002	Pembangunan Sarana dan Prasarana Kelurahan														
			Jumlah Sarana dan Prasarana Kelurahan yang Terbangun	21 Unit	2.187.898.759,00	2.192.898.759,00	0,00	0,00	0,00	0,00	0,00	0,00	0,00	2.187.898.759,00	2.192.898.759,00	DAU Tambahan Dukungan Pendanaan Bagi Kelurahan PENDAPATAN ASLI DAERAH (PAD)
2533	7.01.03.2.02.0003	Pemberdayaan Masyarakat di Kelurahan														
			Jumlah Pokmas dan Ormas yang Melaksanakan Pemberdayaan Masyarakat di Kelurahan	0 Pokmas / Ormas	965.730.080,00	965.730.080,00	0,00	0,00	0,00	0,00	0,00	0,00	0,00	965.730.080,00	965.730.080,00	PENDAPATAN ASLI DAERAH (PAD)
	7.01.03.2.03	Pemberdayaan Lembaga Kemasyarakatan Tingkat Kecamatan	Jumlah Lembaga Kemasyarakatan yang Diselenggarakan	6 LK												
2534	7.01.03.2.03.0001	Penyelenggaraan Lembaga Kemasyarakatan														
			Jumlah Lembaga Kemasyarakatan yang Diselenggarakan	0 Lembaga Kemasyarakatan	1.333.447.280,00	1.313.097.280,00	0,00	0,00	0,00	0,00	0,00	0,00	0,00	1.333.447.280,00	1.313.097.280,00	PENDAPATAN ASLI DAERAH (PAD)
	7.01.03.2.06	Pemberdayaan dan Kesejahteraan Keluarga Tingkat Kecamatan dan Kelurahan	Persentase Jumlah Keluarga yang mengikuti kegiatan Pemberdayaan dan Kesejahteraan Keluarga Tingkat Kecamatan dan Kelurahan Persentase Pelaksanaan Kegiatan Pemberdayaan dan Kesejahteraan Keluarga Tingkat Kecamatan dan Kelurahan	0,05 angka 100 %												
2535	7.01.03.2.06.0002	Peningkatan Kesadaran Keluarga dalam Membangun Kerja Sama antar-Keluarga, Warga, dan Kelompok Masyarakat														
			Jumlah Keluarga yang Mengikuti Peningkatan Kesadaran Keluarga dalam Membangun Kerja Sama antar-Keluarga, Warga, dan Kelompok Masyarakat	50 Keluarga	32.230.000,00	32.230.000,00	0,00	0,00	0,00	0,00	0,00	0,00	0,00	32.230.000,00	32.230.000,00	PENDAPATAN ASLI DAERAH (PAD)
2536	7.01.03.2.06.0006	Peningkatan Kesadaran Keluarga dalam Peningkatan Pendidikan dan Keterampilan untuk Mewujudkan Sumber Daya Manusia yang Berkualitas dan Berdaya Saing														
			Jumlah Keluarga yang Mengikuti Peningkatan Kesadaran Keluarga dalam Peningkatan Pendidikan dan Keterampilan untuk Mewujudkan Sumber Daya Manusia yang Berkualitas dan Berdaya Saing	50 Keluarga	41.400.000,00	66.526.000,00	0,00	0,00	0,00	0,00	0,00	0,00	0,00	41.400.000,00	66.526.000,00	PENDAPATAN ASLI DAERAH (PAD)

No	Kode	Urusan / Bidang Urusan / Program / Kegiatan / Sub Kegiatan	Indikator Program / Kegiatan / Sub Kegiatan	Capaian Kinerja Dan Kerangka Pendanaan												
				Target	Pagu Indikatif Belanja (Rp)											Sumber Dana
					Operasi		Modal		Tidak Terduga		Transfer		Total			
					Sebelum	Sesudah	Sebelum	Sesudah	Sebelum	Sesudah	Sebelum	Sesudah	Sebelum	Sesudah		
1	2	3	4	5	6	7	8	9	10	11	12	13	14	15	16	
	7.01.04	PROGRAM KOORDINASI KETENTRAMAN DAN KETERTIBAN UMUM	Persentase wilayah RT yang termonitor keamanan dan ketertiban umum Persentase gangguan ketentraman dan ketertiban umum yang dapat diselesaikan	933 RT 94 %												
	7.01.04.2.01	Koordinasi Upaya Penyelenggaraan Ketenteraman dan Keterlibatan Umum	Cakupan wilayah yang termonitoring (unit RT)	961 RT												
2537	7.01.04.2.01.0001	Sinergitas dengan Kepolisian Negara Republik Indonesia, Tentara Nasional Indonesia dan Instansi Vertikal di Wilayah Kecamatan	Jumlah Laporan Hasil Sinergitas dengan Kepolisian Negara Republik Indonesia, Tentara Nasional Indonesia dan Instansi Vertikal di Wilayah Kecamatan	0 Laporan	491.011.760,00	491.011.760,00	0,00	0,00	0,00	0,00	0,00	0,00	0,00	491.011.760,00	491.011.760,00	PENDAPATAN ASLI DAERAH (PAD)
		Kelurahan Kesatrian														
	7	UNSUR KEWILAYAHAN														
	7.01	KECAMATAN														
	7.01.02	PROGRAM PENYELENGGARAAN PEMERINTAHAN DAN PELAYANAN PUBLIK	Persentase nilai Survei Kepuasan Masyarakat pelayanan kelurahan diatas 80 IKM Pelayanan PD	100 % 81,5 Angka												
	7.01.02.2.01	Koordinasi Penyelenggaraan Kegiatan Pemerintahan di Tingkat Kecamatan	Prosentase Penyelenggaraan Kegiatan Pemerintahan di Tingkat Kecamatan Prosentase Penyelenggaraan Kegiatan Pemerintahan di Tingkat Kecamatan yang dilaksanakan sesuai ketentuan	100 % 100 %												
2538	7.01.02.2.01.0002	Peningkatan Efektifitas Kegiatan Pemerintahan di Tingkat Kecamatan	Jumlah Dokumen Peningkatan Efektifitas Kegiatan Pemerintahan di Tingkat Kecamatan	4 Dokumen	570.091.574,00	592.123.224,00	232.047.000,00	299.629.200,00	0,00	0,00	0,00	0,00	0,00	802.138.574,00	891.752.424,00	PENDAPATAN ASLI DAERAH (PAD)
	7.01.02.2.02	Penyelenggaraan Urusan Pemerintahan yang Tidak Dilaksanakan oleh Unit Kerja Perangkat Daerah yang Ada di Kecamatan	Persentase Penyelenggaraan Urusan Pemerintahan yang Tidak Dilaksanakan oleh Unit Kerja Perangkat Daerah yang Ada di Kecamatan Prosentase Ketersediaan Dokumen Penyelenggaraan Urusan Pemerintahan yang Tidak Dilaksanakan oleh Unit Kerja Perangkat Daerah yang Ada di Kecamatan	85 % 100 %												
2539	7.01.02.2.02.0001	Perencanaan Kegiatan Pelayanan kepada Masyarakat di Kecamatan	Jumlah Dokumen Perencanaan Kegiatan Pelayanan kepada Masyarakat di Kecamatan	3 Dokumen	22.700.000,00	22.700.000,00	0,00	0,00	0,00	0,00	0,00	0,00	0,00	22.700.000,00	22.700.000,00	PENDAPATAN ASLI DAERAH (PAD)

No	Kode	Urusan / Bidang Urusan / Program / Kegiatan / Sub Kegiatan	Indikator Program / Kegiatan / Sub Kegiatan	Capaian Kinerja Dan Kerangka Pendanaan													
				Target	Pagu Indikatif Belanja (Rp)											Sumber Dana	
					Operasi		Modal		Tidak Terduga		Transfer		Total				
					Sebelum	Sesudah	Sebelum	Sesudah	Sebelum	Sesudah	Sebelum	Sesudah	Sebelum	Sesudah			
1	2	3	4	5	6	7	8	9	10	11	12	13	14	15	16		
	7.01.03	PROGRAM PEMBERDAYAAN MASYARAKAT DESA DAN KELURAHAN	Persentase pelaksanaan peningkatan sarana dan prasarana kewilayahan Persentase pelaksanaan peningkatan sarana dan prasarana kewilayahan Persentase Usulan Masyarakat untuk sarana prasarana di Wilayah yang diakomodir Persentase pelaksanaan peningkatan sarana dan prasarana kewilayahan Persentase Lembaga yang Aktif Persentase Lembaga Kemasyarakatan yang aktif	100 % 100 % 75 % 75 % 95 % 96 %													
	7.01.03.2.02	Kegiatan Pemberdayaan Kelurahan	Jumlah pembangunan sarana dan prasarana kewilayahan sesuai Perencanaan Jumlah pembangunan sarana dan prasarana kewilayahan yang sesuai Perencanaan Jumlah unsur masyarakat yang berpartisipasi dalam Pembangunan Jumlah unsur masyarakat yang berpartisipasi dalam Pembangunan Jumlah unsur masyarakat yang berpartisipasi dalam Pembkooorangan Jumlah usulan prioritas sarana prasarana yang diakomodir Jumlah usulan prioritas sarana prasarana yang diakomodir Jumlah usulan prioritas sarana prasarana yang diakomodir	557 Unit 11 lokasi 12 Unsur 9 unsur 11 Dokumen 737 usulan 737 Usulan													
2540	7.01.03.2.02.0001	Peningkatan Partisipasi Masyarakat dalam Forum Musyawarah Perencanaan Pembangunan di Kelurahan															
			Jumlah Lembaga Kemasyarakatan yang Berpartisipasi dalam Forum Musyawarah Perencanaan Pembangunan di Kelurahan	9 Lembaga Kemasyarakatan	19.875.000,00	18.788.200,00	0,00	0,00	0,00	0,00	0,00	0,00	19.875.000,00	18.788.200,00		PENDAPATAN ASLI DAERAH (PAD)	
2541	7.01.03.2.02.0002	Pembangunan Sarana dan Prasarana Kelurahan															
			Jumlah Sarana dan Prasarana Kelurahan yang Terbangun	20 Unit	807.108.450,00	790.696.000,00	52.600.000,00	51.675.000,00	0,00	0,00	0,00	0,00	859.708.450,00	842.371.000,00		DAU Tambahan Dukungan Pendanaan Bagi Kelurahan PENDAPATAN ASLI DAERAH (PAD)	
2542	7.01.03.2.02.0003	Pemberdayaan Masyarakat di Kelurahan															
			Jumlah Pokmas dan Ormas yang Melaksanakan Pemberdayaan Masyarakat di Kelurahan	0 Pokmas / Ormas	494.374.320,00	494.159.920,00	0,00	0,00	0,00	0,00	0,00	0,00	494.374.320,00	494.159.920,00		PENDAPATAN ASLI DAERAH (PAD)	
	7.01.03.2.03	Pemberdayaan Lembaga Kemasyarakatan Tingkat Kecamatan	Jumlah Lembaga Kemasyarakatan yang Diselenggarakan	6 LK													
2543	7.01.03.2.03.0001	Penyelenggaraan Lembaga Kemasyarakatan															
			Jumlah Lembaga Kemasyarakatan yang Diselenggarakan	0 Lembaga Kemasyarakatan	736.121.440,00	700.441.440,00	0,00	0,00	0,00	0,00	0,00	0,00	736.121.440,00	700.441.440,00		PENDAPATAN ASLI DAERAH (PAD)	
	7.01.03.2.06	Pemberdayaan dan Kesejahteraan Keluarga Tingkat Kecamatan dan Kelurahan	Persentase Jumlah Keluarga yang mengikuti kegiatan Pemberdayaan dan Kesejahteraan Keluarga Tingkat Kecamatan dan Kelurahan Persentase Pelaksanaan Kegiatan Pemberdayaan dan Kesejahteraan Keluarga Tingkat Kecamatan dan Kelurahan	0,05 angka 100 %													

No	Kode	Urusan / Bidang Urusan / Program / Kegiatan / Sub Kegiatan	Indikator Program / Kegiatan / Sub Kegiatan	Capaian Kinerja Dan Kerangka Pendanaan												
				Target	Pagu Indikatif Belanja (Rp)											Sumber Dana
					Operasi		Modal		Tidak Terduga		Transfer		Total			
					Sebelum	Sesudah	Sebelum	Sesudah	Sebelum	Sesudah	Sebelum	Sesudah	Sebelum	Sesudah		
1	2	3	4	5	6	7	8	9	10	11	12	13	14	15	16	
2544	7.01.03.2.06.0002	Peningkatan Kesadaran Keluarga dalam Membangun Kerja Sama antar-Keluarga, Warga, dan Kelompok Masyarakat														
			Jumlah Keluarga yang Mengikuti Peningkatan Kesadaran Keluarga dalam Membangun Kerja Sama antar-Keluarga, Warga, dan Kelompok Masyarakat	100 Keluarga	50.000.000,00	50.000.000,00	0,00	0,00	0,00	0,00	0,00	0,00	0,00	50.000.000,00	50.000.000,00	PENDAPATAN ASLI DAERAH (PAD)
2545	7.01.03.2.06.0006	Peningkatan Kesadaran Keluarga dalam Peningkatan Pendidikan dan Keterampilan untuk Mewujudkan Sumber Daya Manusia yang Berkualitas dan Berdaya Saing														
			Jumlah Keluarga yang Mengikuti Peningkatan Kesadaran Keluarga dalam Peningkatan Pendidikan dan Keterampilan untuk Mewujudkan Sumber Daya Manusia yang Berkualitas dan Berdaya Saing	50 Keluarga	50.000.000,00	50.000.000,00	0,00	0,00	0,00	0,00	0,00	0,00	0,00	50.000.000,00	50.000.000,00	PENDAPATAN ASLI DAERAH (PAD)
	7.01.04	PROGRAM KOORDINASI KETENTERAMAN DAN KETERTIBAN UMUM	Persentase wilayah RT yang termonitor keamanan dan ketertiban umum Prosentase Wilayah RT yang termonitoring keamanan dan ketertiban umum	933 RT 94 %												
	7.01.04.2.01	Koordinasi Upaya Penyelenggaraan Ketenteraman dan Ketertiban Umum	Cakupan wilayah yang termonitoring (unit RT)	961 RT												
2546	7.01.04.2.01.0001	Sinergitas dengan Kepolisian Negara Republik Indonesia, Tentara Nasional Indonesia dan Instansi Vertikal di Wilayah Kecamatan														
			Jumlah Laporan Hasil Sinergitas dengan Kepolisian Negara Republik Indonesia, Tentara Nasional Indonesia dan Instansi Vertikal di Wilayah Kecamatan	24 Laporan	279.529.400,00	261.172.200,00	0,00	0,00	0,00	0,00	0,00	0,00	0,00	279.529.400,00	261.172.200,00	PENDAPATAN ASLI DAERAH (PAD)
		Kelurahan Polehan														
	7	UNSUR KEWILAYAHAN														
	7.01	KECAMATAN														
	7.01.02	PROGRAM PENYELENGGARAAN PEMERINTAHAN DAN PELAYANAN PUBLIK	Persentase nilai Survei Kepuasan Masyarakat pelayanan kelurahan diatas 80 IKM Pelayanan PD	100 % 81,5 Angka												
	7.01.02.2.01	Koordinasi Penyelenggaraan Kegiatan Pemerintahan di Tingkat Kecamatan	Prosentase Penyelenggaraan Kegiatan Pemerintahan di Tingkat Kecamatan Prosentase Penyelenggaraan Kegiatan Pemerintahan di Tingkat Kecamatan yang dilaksanakan sesuai ketentuan	100 % 100 %												
2547	7.01.02.2.01.0002	Peningkatan Efektifitas Kegiatan Pemerintahan di Tingkat Kecamatan														
			Jumlah Dokumen Peningkatan Efektifitas Kegiatan Pemerintahan di Tingkat Kecamatan	12 Dokumen	634.832.054,00	646.892.054,00	83.531.000,00	90.571.000,00	0,00	0,00	0,00	0,00	0,00	718.363.054,00	737.463.054,00	PENDAPATAN ASLI DAERAH (PAD)

No	Kode	Urusan / Bidang Urusan / Program / Kegiatan / Sub Kegiatan	Indikator Program / Kegiatan / Sub Kegiatan	Capaian Kinerja Dan Kerangka Pendanaan												
				Target	Pagu Indikatif Belanja (Rp)											Sumber Dana
					Operasi		Modal		Tidak Terduga		Transfer		Total			
					Sebelum	Sesudah	Sebelum	Sesudah	Sebelum	Sesudah	Sebelum	Sesudah	Sebelum	Sesudah		
1	2	3	4	5	6	7	8	9	10	11	12	13	14	15	16	
	7.01.02.2.02	Penyelenggaraan Urusan Pemerintahan yang Tidak Dilaksanakan oleh Unit Kerja Perangkat Daerah yang Ada di Kecamatan	Persentase Penyelenggaraan Urusan Pemerintahan yang Tidak Dilaksanakan oleh Unit Kerja Perangkat Daerah yang Ada di Kecamatan Prosentase Ketersediaan Dokumen Penyelenggaraan Urusan Pemerintahan yang Tidak Dilaksanakan oleh Unit Kerja Perangkat Daerah yang Ada di Kecamatan	85 % 100 %												
2548	7.01.02.2.02.0001	Perencanaan Kegiatan Pelayanan kepada Masyarakat di Kecamatan														
			Jumlah Dokumen Perencanaan Kegiatan Pelayanan kepada Masyarakat di Kecamatan	12 Dokumen	10.100.000,00	10.100.000,00	0,00	0,00	0,00	0,00	0,00	0,00	0,00	10.100.000,00	10.100.000,00	PENDAPATAN ASLI DAERAH (PAD)
	7.01.03	PROGRAM PEMBERDAYAAN MASYARAKAT DESA DAN KELURAHAN	Persentase pelaksanaan peningkatan sarana dan prasarana kewilayahan Persentase pelaksanaan peningkatan sarana dan prasarana kewilayahan Persentase Usulan Masyarakat untuk sarana prasarana di Wilayah yang diakomodir Persentase Usulan Masyarakat untuk sarana prasarana di Wilayah yang diakomodir Persentase Lembaga yang Aktif Persentase Lembaga Kemasyarakatan yang aktif	100 % 100 % 75 % 75 % 95 % 96 %												
	7.01.03.2.02	Kegiatan Pemberdayaan Kelurahan	Jumlah pembangunan sarana dan prasarana kewilayahan sesuai Perencanaan Jumlah pembangunan sarana dan prasarana kewilayahan yang sesuai Perencanaan Jumlah unsur masyarakat yang berpartisipasi dalam Pembangunan Jumlah unsur masyarakat yang berpartisipasi dalam Pembangunan Jumlah unsur masyarakat yang berpartisipasi dalam Pembangunan Jumlah usulan prioritas sarana prasarana yang diakomodir Jumlah usulan prioritas sarana prasarana yang diakomodir Jumlah usulan prioritas sarana prasarana yang diakomodir	557 Unit 11 lokasi 12 Unsur 9 unsur 9 Unsur 11 Dokumen 737 usulan 737 Usulan												
2549	7.01.03.2.02.0001	Peningkatan Partisipasi Masyarakat dalam Forum Musyawarah Perencanaan Pembangunan di Kelurahan														
			Jumlah Lembaga Kemasyarakatan yang Berpartisipasi dalam Forum Musyawarah Perencanaan Pembangunan di Kelurahan	9 Lembaga Kemasyarakatan	20.000.000,00	13.300.000,00	0,00	0,00	0,00	0,00	0,00	0,00	0,00	20.000.000,00	13.300.000,00	PENDAPATAN ASLI DAERAH (PAD)
2550	7.01.03.2.02.0002	Pembangunan Sarana dan Prasarana Kelurahan														
			Jumlah Sarana dan Prasarana Kelurahan yang Terbangun	19 Unit	2.658.494.390,00	2.658.494.390,00	0,00	0,00	0,00	0,00	0,00	0,00	0,00	2.658.494.390,00	2.658.494.390,00	DAU Tambahan Dukungan Pendanaan Bagi Kelurahan PENDAPATAN ASLI DAERAH (PAD)
2551	7.01.03.2.02.0003	Pemberdayaan Masyarakat di Kelurahan														
			Jumlah Pokmas dan Ormas yang Melaksanakan Pemberdayaan Masyarakat di Kelurahan	9 Pokmas / Ormas	987.811.360,00	987.811.360,00	0,00	0,00	0,00	0,00	0,00	0,00	0,00	987.811.360,00	987.811.360,00	PENDAPATAN ASLI DAERAH (PAD)

No	Kode	Urusan / Bidang Urusan / Program / Kegiatan / Sub Kegiatan	Indikator Program / Kegiatan / Sub Kegiatan	Capaian Kinerja Dan Kerangka Pendanaan												
				Target	Pagu Indikatif Belanja (Rp)											Sumber Dana
					Operasi		Modal		Tidak Terduga		Transfer		Total			
					Sebelum	Sesudah	Sebelum	Sesudah	Sebelum	Sesudah	Sebelum	Sesudah	Sebelum	Sesudah		
1	2	3	4	5	6	7	8	9	10	11	12	13	14	15	16	
	7.01.03.2.03	Pemberdayaan Lembaga Kemasyarakatan Tingkat Kecamatan	Jumlah Lembaga Kemasyarakatan yang Diselenggarakan	6 LK												
2552	7.01.03.2.03.0001	Penyelenggaraan Lembaga Kemasyarakatan														
			Jumlah Lembaga Kemasyarakatan yang Diselenggarakan	9 Lembaga Kemasyarakatan	519.572.720,00	519.572.720,00	0,00	0,00	0,00	0,00	0,00	0,00	0,00	519.572.720,00	519.572.720,00	PENDAPATAN ASLI DAERAH (PAD)
	7.01.03.2.06	Pemberdayaan dan Kesejahteraan Keluarga Tingkat Kecamatan dan Kelurahan	Persentase Jumlah Keluarga yang mengikuti kegiatan Pemberdayaan dan Kesejahteraan Keluarga Tingkat Kecamatan dan Kelurahan Persentase Pelaksanaan Kegiatan Pemberdayaan dan Kesejahteraan Keluarga Tingkat Kecamatan dan Kelurahan	0,05 angka 100 %												
2553	7.01.03.2.06.0002	Peningkatan Kesadaran Keluarga dalam Membangun Kerja Sama antar-Keluarga, Warga, dan Kelompok Masyarakat														
			Jumlah Keluarga yang Mengikuti Peningkatan Kesadaran Keluarga dalam Membangun Kerja Sama antar-Keluarga, Warga, dan Kelompok Masyarakat	50 Keluarga	34.700.000,00	34.700.000,00	0,00	0,00	0,00	0,00	0,00	0,00	0,00	34.700.000,00	34.700.000,00	PENDAPATAN ASLI DAERAH (PAD)
2554	7.01.03.2.06.0006	Peningkatan Kesadaran Keluarga dalam Peningkatan Pendidikan dan Keterampilan untuk Mewujudkan Sumber Daya Manusia yang Berkualitas dan Berdaya Saing														
			Jumlah Keluarga yang Mengikuti Peningkatan Kesadaran Keluarga dalam Peningkatan Pendidikan dan Keterampilan untuk Mewujudkan Sumber Daya Manusia yang Berkualitas dan Berdaya Saing	50 Keluarga	38.000.000,00	38.000.000,00	0,00	0,00	0,00	0,00	0,00	0,00	0,00	38.000.000,00	38.000.000,00	PENDAPATAN ASLI DAERAH (PAD)
	7.01.04	PROGRAM KOORDINASI KETENTRAMAN DAN KETERTIBAN UMUM	Persentase wilayah RT yang termonitor keamanan dan ketertiban umum Persentase Gangguan Ketentraman dan Ketertiban Umum yang Dapat Diselesaikan	933 RT 94 %												
	7.01.04.2.01	Koordinasi Upaya Penyelenggaraan Ketenteraman dan Ketertiban Umum	Cakupan wilayah yang termonitoring (unit RT)	961 RT												
2555	7.01.04.2.01.0001	Sinergitas dengan Kepolisian Negara Republik Indonesia, Tentara Nasional Indonesia dan Instansi Vertikal di Wilayah Kecamatan														
			Jumlah Laporan Hasil Sinergitas dengan Kepolisian Negara Republik Indonesia, Tentara Nasional Indonesia dan Instansi Vertikal di Wilayah Kecamatan	12 Laporan	238.710.880,00	241.310.880,00	0,00	0,00	0,00	0,00	0,00	0,00	0,00	238.710.880,00	241.310.880,00	PENDAPATAN ASLI DAERAH (PAD)
		Kelurahan Jodipan														
	7	UNSUR KEWILAYAHAN														
	7.01	KECAMATAN														
	7.01.02	PROGRAM PENYELENGGARAAN PEMERINTAHAN DAN PELAYANAN PUBLIK	Persentase nilai Survei Kepuasan Masyarakat pelayanan kelurahan diatas 80 IKM Pelayanan PD	100 % 81,5 Angka												

No	Kode	Urusan / Bidang Urusan / Program / Kegiatan / Sub Kegiatan	Indikator Program / Kegiatan / Sub Kegiatan	Capaian Kinerja Dan Kerangka Pendanaan												
				Target	Pagu Indikatif Belanja (Rp)											Sumber Dana
					Operasi		Modal		Tidak Terduga		Transfer		Total			
					Sebelum	Sesudah	Sebelum	Sesudah	Sebelum	Sesudah	Sebelum	Sesudah	Sebelum	Sesudah		
1	2	3	4	5	6	7	8	9	10	11	12	13	14	15	16	
	7.01.02.2.01	Koordinasi Penyelenggaraan Kegiatan Pemerintahan di Tingkat Kecamatan	Persentase Penyelenggaraan Urusan Pemerintahan yang Tidak Dilaksanakan oleh Unit Kerja Perangkat Daerah yang Ada di Kecamatan Prosentase Ketersediaan Dokumen Penyelenggaraan Urusan Pemerintahan yang Tidak Dilaksanakan oleh Unit Kerja Perangkat Daerah yang Ada di Kecamatan	85 % 100 %												
2556	7.01.02.2.01.0002	Peningkatan Efektivitas Kegiatan Pemerintahan di Tingkat Kecamatan														
			Jumlah Dokumen Peningkatan Efektivitas Kegiatan Pemerintahan di Tingkat Kecamatan	12 Dokumen	677.948.312,00	679.393.312,00	93.682.200,00	132.032.200,00	0,00	0,00	0,00	0,00	771.630.512,00	811.425.512,00	PENDAPATAN ASLI DAERAH (PAD)	
	7.01.02.2.02	Penyelenggaraan Urusan Pemerintahan yang Tidak Dilaksanakan oleh Unit Kerja Perangkat Daerah yang Ada di Kecamatan	-	-												
2557	7.01.02.2.02.0001	Perencanaan Kegiatan Pelayanan kepada Masyarakat di Kecamatan														
			Jumlah Dokumen Perencanaan Kegiatan Pelayanan kepada Masyarakat di Kecamatan	2 Dokumen	11.867.500,00	11.867.500,00	0,00	0,00	0,00	0,00	0,00	0,00	11.867.500,00	11.867.500,00	PENDAPATAN ASLI DAERAH (PAD)	
	7.01.03	PROGRAM PEMBERDAYAAN MASYARAKAT DESA DAN KELURAHAN	Persentase pelaksanaan peningkatan sarana dan prasarana kewilayahan Persentase pelaksanaan peningkatan sarana dan prasarana kewilayahan Persentase Usulan Masyarakat untuk sarana prasarana di Wilayah yang diakomodir Persentase pelaksanaan peningkatan sarana dan prasarana kewilayahan Persentase Lembaga yang Aktif Persentase Lembaga Kemasyarakatan yang aktif	100 % 100 % 75 % 75 % 95 % 96 %												
	7.01.03.2.02	Kegiatan Pemberdayaan Kelurahan	Jumlah pembangunan sarana dan prasarana kewilayahan sesuai Perencanaan Jumlah pembangunan sarana dan prasarana kewilayahan yang sesuai Perencanaan Jumlah unsur masyarakat yang berpartisipasi dalam Pembangunan Jumlah unsur masyarakat yang berpartisipasi dalam Pembangunan Jumlah unsur masyarakat yang berpartisipasi dalam Pembangunan Jumlah usulan prioritas sarana prasarana yang diakomodir Jumlah usulan prioritas sarana prasarana yang diakomodir Jumlah usulan prioritas sarana prasarana yang diakomodir	557 Unit 11 lokasi 12 Unsur 9 unsur 9 Unsur 11 Dokumen 737 usulan 737 Usulan												
2558	7.01.03.2.02.0001	Peningkatan Partisipasi Masyarakat dalam Forum Musyawarah Perencanaan Pembangunan di Kelurahan														
			Jumlah Lembaga Kemasyarakatan yang Berpartisipasi dalam Forum Musyawarah Perencanaan Pembangunan di Kelurahan	9 Lembaga Kemasyarakatan	17.548.500,00	16.198.500,00	0,00	0,00	0,00	0,00	0,00	0,00	17.548.500,00	16.198.500,00	PENDAPATAN ASLI DAERAH (PAD)	
2559	7.01.03.2.02.0002	Pembangunan Sarana dan Prasarana Kelurahan														

No	Kode	Urusan / Bidang Urusan / Program / Kegiatan / Sub Kegiatan	Indikator Program / Kegiatan / Sub Kegiatan	Capaian Kinerja Dan Kerangka Pendanaan												
				Target	Pagu Indikatif Belanja (Rp)											Sumber Dana
					Operasi		Modal		Tidak Terduga		Transfer		Total			
					Sebelum	Sesudah	Sebelum	Sesudah	Sebelum	Sesudah	Sebelum	Sesudah	Sebelum	Sesudah		
1	2	3	4	5	6	7	8	9	10	11	12	13	14	15	16	
			Jumlah Sarana dan Prasarana Kelurahan yang Terbangun	8 Unit	1.993.521.615,00	1.970.371.615,00	0,00	0,00	0,00	0,00	0,00	0,00	1.993.521.615,00	1.970.371.615,00	DAU Tambahan Dukungan Pendanaan Bagi Kelurahan PENDAPATAN ASLI DAERAH (PAD)	
2560	7.01.03.2.02.0003	Pemberdayaan Masyarakat di Kelurahan														
			Jumlah Pokmas dan Ormas yang Melaksanakan Pemberdayaan Masyarakat di Kelurahan	5 Pokmas / Ormas	688.023.440,00	688.023.440,00	0,00	0,00	0,00	0,00	0,00	0,00	688.023.440,00	688.023.440,00	PENDAPATAN ASLI DAERAH (PAD)	
	7.01.03.2.03	Pemberdayaan Lembaga Kemasyarakatan Tingkat Kecamatan	Jumlah Lembaga Kemasyarakatan yang Diselenggarakan	6 LK												
2561	7.01.03.2.03.0001	Penyelenggaraan Lembaga Kemasyarakatan														
			Jumlah Lembaga Kemasyarakatan yang Diselenggarakan	9 Lembaga Kemasyarakatan	732.350.160,00	736.500.160,00	0,00	0,00	0,00	0,00	0,00	0,00	732.350.160,00	736.500.160,00	PENDAPATAN ASLI DAERAH (PAD)	
	7.01.03.2.06	Pemberdayaan dan Kesejahteraan Keluarga Tingkat Kecamatan dan Kelurahan	Persentase Jumlah Keluarga yang mengikuti kegiatan Pemberdayaan dan Kesejahteraan Keluarga Tingkat Kecamatan dan Kelurahan Persentase Pelaksanaan Kegiatan Pemberdayaan dan Kesejahteraan Keluarga Tingkat Kecamatan dan Kelurahan	0,05 angka 100 %												
2562	7.01.03.2.06.0002	Peningkatan Kesadaran Keluarga dalam Membangun Kerja Sama antar-Keluarga, Warga, dan Kelompok Masyarakat														
			Jumlah Keluarga yang Mengikuti Peningkatan Kesadaran Keluarga dalam Membangun Kerja Sama antar-Keluarga, Warga, dan Kelompok Masyarakat	30 Keluarga	31.050.000,00	31.050.000,00	0,00	0,00	0,00	0,00	0,00	0,00	31.050.000,00	31.050.000,00	PENDAPATAN ASLI DAERAH (PAD)	
2563	7.01.03.2.06.0006	Peningkatan Kesadaran Keluarga dalam Peningkatan Pendidikan dan Keterampilan untuk Mewujudkan Sumber Daya Manusia yang Berkualitas dan Berdaya Saing														
			Jumlah Keluarga yang Mengikuti Peningkatan Kesadaran Keluarga dalam Peningkatan Pendidikan dan Keterampilan untuk Mewujudkan Sumber Daya Manusia yang Berkualitas dan Berdaya Saing	30 Keluarga	20.800.000,00	20.800.000,00	0,00	0,00	0,00	0,00	0,00	0,00	20.800.000,00	20.800.000,00	PENDAPATAN ASLI DAERAH (PAD)	
	7.01.04	PROGRAM KOORDINASI KETENTERAMAN DAN KETERTIBAN UMUM	Persentase wilayah RT yang termonitor keamanan dan ketertiban umum Prosentase Wilayah RT yang termonitoring keamanan dan ketertiban umum	933 RT 94 %												
	7.01.04.2.01	Koordinasi Upaya Penyelenggaraan Ketenteraman dan Ketertiban Umum	Cakupan wilayah yang termonitoring (unit RT)	961 RT												
2564	7.01.04.2.01.0001	Sinergitas dengan Kepolisian Negara Republik Indonesia, Tentara Nasional Indonesia dan Instansi Vertikal di Wilayah Kecamatan														
			Jumlah Laporan Hasil Sinergitas dengan Kepolisian Negara Republik Indonesia, Tentara Nasional Indonesia dan Instansi Vertikal di Wilayah Kecamatan	12 Laporan	303.340.200,00	294.665.200,00	0,00	0,00	0,00	0,00	0,00	0,00	303.340.200,00	294.665.200,00	PENDAPATAN ASLI DAERAH (PAD)	
		Kelurahan Balearjosari														
7		UNSUR KEWILAYAHAN														



No	Kode	Urusan / Bidang Urusan / Program / Kegiatan / Sub Kegiatan	Indikator Program / Kegiatan / Sub Kegiatan	Capaian Kinerja Dan Kerangka Pendanaan												
				Target	Pagu Indikatif Belanja (Rp)											Sumber Dana
					Operasi		Modal		Tidak Terduga		Transfer		Total			
					Sebelum	Sesudah	Sebelum	Sesudah	Sebelum	Sesudah	Sebelum	Sesudah	Sebelum	Sesudah		
1	2	3	4	5	6	7	8	9	10	11	12	13	14	15	16	
	7.01	KECAMATAN														
	7.01.02	PROGRAM PENYELENGGARAAN PEMERINTAHAN DAN PELAYANAN PUBLIK	Persentase nilai Survei Kepuasan Masyarakat pelayanan kelurahan diatas 80 IKM Pelayanan PD	100 % 81,5 Angka												
	7.01.02.2.01	Koordinasi Penyelenggaraan Kegiatan Pemerintahan di Tingkat Kecamatan	Prosentase Penyelenggaraan Kegiatan Pemerintahan di Tingkat Kecamatan Prosentase Penyelenggaraan Kegiatan Pemerintahan di Tingkat Kecamatan yang dilaksanakan sesuai ketentuan	100 % 100 %												
2565	7.01.02.2.01.0002	Peningkatan Efektifitas Kegiatan Pemerintahan di Tingkat Kecamatan														
			Jumlah Dokumen Peningkatan Efektifitas Kegiatan Pemerintahan di Tingkat Kecamatan	12 Dokumen	604.948.026,00	560.825.026,00	20.000.000,00	82.373.000,00	0,00	0,00	0,00	0,00	624.948.026,00	643.198.026,00	PENDAPATAN ASLI DAERAH (PAD)	
	7.01.02.2.02	Penyelenggaraan Urusan Pemerintahan yang Tidak Dilaksanakan oleh Unit Kerja Perangkat Daerah yang Ada di Kecamatan	Persentase Penyelenggaraan Urusan Pemerintahan yang Tidak Dilaksanakan oleh Unit Kerja Perangkat Daerah yang Ada di Kecamatan Prosentase Ketersediaan Dokumen Penyelenggaraan Urusan Pemerintahan yang Tidak Dilaksanakan oleh Unit Kerja Perangkat Daerah yang Ada di Kecamatan	85 % 100 %												
2566	7.01.02.2.02.0001	Perencanaan Kegiatan Pelayanan kepada Masyarakat di Kecamatan														
			Jumlah Dokumen Perencanaan Kegiatan Pelayanan kepada Masyarakat di Kecamatan	4 Dokumen	10.000.000,00	10.000.000,00	0,00	0,00	0,00	0,00	0,00	0,00	10.000.000,00	10.000.000,00	PENDAPATAN ASLI DAERAH (PAD)	
	7.01.03	PROGRAM PEMBERDAYAAN MASYARAKAT DESA DAN KELURAHAN	Persentase pelaksanaan peningkatan sarana dan prasarana kewilayahan Persentase pelaksanaan peningkatan sarana dan prasarana kewilayahan Persentase Usulan Masyarakat untuk sarana prasarana di Wilayah yang diakomodir Persentase pelaksanaan peningkatan sarana dan prasarana kewilayahan Persentase Lembaga yang Aktif Persentase Lembaga Kemasyarakatan yang aktif	100 % 100 % 75 % 75 % 95 % 96 %												
	7.01.03.2.01	Koordinasi Kegiatan Pemberdayaan Desa	Jumlah pembangunan sarana dan prasarana kewilayahan sesuai Perencanaan Jumlah pembangunan sarana dan prasarana kewilayahan yang sesuai Perencanaan Jumlah unsur masyarakat yang berpartisipasi dalam Pembangunan Jumlah unsur masyarakat yang berpartisipasi dalam Pembangunan Jumlah unsur masyarakat yang berpartisipasi dalam Pembkooorangan Jumlah usulan prioritas sarana prasarana yang diakomodir Jumlah usulan prioritas sarana prasarana yang diakomodir Jumlah usulan prioritas sarana prasarana yang diakomodir	557 Unit 11 lokasi 12 Unsur 9 unsur 9 Unsur 11 Dokumen 737 usulan 737 Usulan												
2567	7.01.03.2.01.0001	Peningkatan Partisipasi Masyarakat dalam Forum Musyawarah Perencanaan Pembangunan di Desa														

No	Kode	Urusan / Bidang Urusan / Program / Kegiatan / Sub Kegiatan	Indikator Program / Kegiatan / Sub Kegiatan	Capaian Kinerja Dan Kerangka Pendanaan												
				Target	Pagu Indikatif Belanja (Rp)											Sumber Dana
					Operasi		Modal		Tidak Terduga		Transfer		Total			
					Sebelum	Sesudah	Sebelum	Sesudah	Sebelum	Sesudah	Sebelum	Sesudah	Sebelum	Sesudah		
1	2	3	4	5	6	7	8	9	10	11	12	13	14	15	16	
			Jumlah Lembaga Kemasyarakatan yang Berpartisipasi dalam Forum Musyawarah Perencanaan Pembangunan di Desa	9 Lembaga Kemasyarakatan	0,00	0,00	0,00	0,00	0,00	0,00	0,00	0,00	0,00	0,00	0,00	-
	7.01.03.2.02	Kegiatan Pemberdayaan Kelurahan	-	-												
2568	7.01.03.2.02.0001	Peningkatan Partisipasi Masyarakat dalam Forum Musyawarah Perencanaan Pembangunan di Kelurahan														
			Jumlah Lembaga Kemasyarakatan yang Berpartisipasi dalam Forum Musyawarah Perencanaan Pembangunan di Kelurahan	9 Lembaga Kemasyarakatan	20.000.000,00	16.750.000,00	0,00	0,00	0,00	0,00	0,00	0,00	0,00	20.000.000,00	16.750.000,00	PENDAPATAN ASLI DAERAH (PAD)
2569	7.01.03.2.02.0002	Pembangunan Sarana dan Prasarana Kelurahan														
			Jumlah Sarana dan Prasarana Kelurahan yang Terbangun	15 Unit	1.149.660.000,00	1.149.660.000,00	0,00	0,00	0,00	0,00	0,00	0,00	0,00	1.149.660.000,00	1.149.660.000,00	DAU Tambahan Dukungan Pendanaan Bagi Kelurahan PENDAPATAN ASLI DAERAH (PAD)
2570	7.01.03.2.02.0003	Pemberdayaan Masyarakat di Kelurahan														
			Jumlah Pokmas dan Ormas yang Melaksanakan Pemberdayaan Masyarakat di Kelurahan	5 Pokmas / Ormas	636.565.390,00	636.565.390,00	0,00	0,00	0,00	0,00	0,00	0,00	0,00	636.565.390,00	636.565.390,00	PENDAPATAN ASLI DAERAH (PAD)
	7.01.03.2.03	Pemberdayaan Lembaga Kemasyarakatan Tingkat Kecamatan	Jumlah Lembaga Kemasyarakatan yang Diselenggarakan	6 LK												
2571	7.01.03.2.03.0001	Penyelenggaraan Lembaga Kemasyarakatan														
			Jumlah Lembaga Kemasyarakatan yang Diselenggarakan	9 Lembaga Kemasyarakatan	506.802.260,00	506.802.260,00	0,00	0,00	0,00	0,00	0,00	0,00	0,00	506.802.260,00	506.802.260,00	PENDAPATAN ASLI DAERAH (PAD)
	7.01.03.2.06	Pemberdayaan dan Kesejahteraan Keluarga Tingkat Kecamatan dan Kelurahan	Persentase Jumlah Keluarga yang mengikuti kegiatan Pemberdayaan dan Kesejahteraan Keluarga Tingkat Kecamatan dan Kelurahan Persentase Pelaksanaan Kegiatan Pemberdayaan dan Kesejahteraan Keluarga Tingkat Kecamatan dan Kelurahan	0,05 angka 100 %												
2572	7.01.03.2.06.0002	Peningkatan Kesadaran Keluarga dalam Membangun Kerja Sama antar-Keluarga, Warga, dan Kelompok Masyarakat														
			Jumlah Keluarga yang Mengikuti Peningkatan Kesadaran Keluarga dalam Membangun Kerja Sama antar-Keluarga, Warga, dan Kelompok Masyarakat	50 Keluarga	50.000.000,00	50.000.000,00	0,00	0,00	0,00	0,00	0,00	0,00	0,00	50.000.000,00	50.000.000,00	PENDAPATAN ASLI DAERAH (PAD)
2573	7.01.03.2.06.0006	Peningkatan Kesadaran Keluarga dalam Peningkatan Pendidikan dan Keterampilan untuk Mewujudkan Sumber Daya Manusia yang Berkualitas dan Berdaya Saing														
			Jumlah Keluarga yang Mengikuti Peningkatan Kesadaran Keluarga dalam Peningkatan Pendidikan dan Keterampilan untuk Mewujudkan Sumber Daya Manusia yang Berkualitas dan Berdaya Saing	50 Keluarga	50.000.000,00	50.000.000,00	0,00	0,00	0,00	0,00	0,00	0,00	0,00	50.000.000,00	50.000.000,00	PENDAPATAN ASLI DAERAH (PAD)

No	Kode	Urusan / Bidang Urusan / Program / Kegiatan / Sub Kegiatan	Indikator Program / Kegiatan / Sub Kegiatan	Capaian Kinerja Dan Kerangka Pendanaan												
				Target	Pagu Indikatif Belanja (Rp)											Sumber Dana
					Operasi		Modal		Tidak Terduga		Transfer		Total			
					Sebelum	Sesudah	Sebelum	Sesudah	Sebelum	Sesudah	Sebelum	Sesudah	Sebelum	Sesudah		
1	2	3	4	5	6	7	8	9	10	11	12	13	14	15	16	
	7.01.04	PROGRAM KOORDINASI KETENTRAMAN DAN KETERTIBAN UMUM	Persentase wilayah RT yang termonitor keamanan dan ketertiban umum Persentase gangguan ketentraman dan ketertiban umum yang dapat diselesaikan	933 RT 94 %												
	7.01.04.2.01	Koordinasi Upaya Penyelenggaraan Ketenteraman dan Keterlibatan Umum	Cakupan wilayah yang termonitoring (unit RT)	961 RT												
2574	7.01.04.2.01.0001	Sinergitas dengan Kepolisian Negara Republik Indonesia, Tentara Nasional Indonesia dan Instansi Vertikal di Wilayah Kecamatan														
			Jumlah Laporan Hasil Sinergitas dengan Kepolisian Negara Republik Indonesia, Tentara Nasional Indonesia dan Instansi Vertikal di Wilayah Kecamatan	12 Laporan	259.312.500,00	259.312.500,00	0,00	0,00	0,00	0,00	0,00	0,00	0,00	259.312.500,00	259.312.500,00	Pajak Daerah PENDAPATAN ASLI DAERAH (PAD)
		Kecamatan Kedungkandang														
7		UNSUR KEWILAYAHAN														
	7.01	KECAMATAN														
	7.01.01	PROGRAM PENUNJANG URUSAN PEMERINTAHAN DAERAH KABUPATEN/KOTA	persentase pelaporan administrasi kepegawaian tepat waktu persentase sarana dan prasarana dalam kondisi baik	100 % 90 %												
	7.01.01.2.01	Perencanaan, Penganggaran, dan Evaluasi Kinerja Perangkat Daerah	Persentase dokumen Perencanaan, Penganggaran dan Evaluasi Kinerja Perangkat Daerah sesuai ketentuan	100 %												
2575	7.01.01.2.01.0001	Penyusunan Dokumen Perencanaan Perangkat Daerah														
			Jumlah Dokumen Perencanaan Perangkat Daerah	3 Dokumen	98.930.000,00	100.346.000,00	0,00	0,00	0,00	0,00	0,00	0,00	0,00	98.930.000,00	100.346.000,00	PENDAPATAN ASLI DAERAH (PAD)
2576	7.01.01.2.01.0002	Koordinasi dan Penyusunan Dokumen RKA-SKPD														
			Jumlah Dokumen RKA-SKPD dan Laporan Hasil Koordinasi Penyusunan Dokumen RKA-SKPD	2 Dokumen	700.090,00	700.090,00	0,00	0,00	0,00	0,00	0,00	0,00	0,00	700.090,00	700.090,00	PENDAPATAN ASLI DAERAH (PAD)
2577	7.01.01.2.01.0004	Koordinasi dan Penyusunan DPA-SKPD														
			Jumlah Dokumen DPA-SKPD dan Laporan Hasil Koordinasi Penyusunan Dokumen DPA-SKPD	2 Dokumen	2.275.000,00	2.625.000,00	0,00	0,00	0,00	0,00	0,00	0,00	0,00	2.275.000,00	2.625.000,00	PENDAPATAN ASLI DAERAH (PAD)
2578	7.01.01.2.01.0006	Koordinasi dan Penyusunan Laporan Capaian Kinerja dan Ikhtisar Realisasi Kinerja SKPD														
			Jumlah Laporan Capaian Kinerja dan Ikhtisar Realisasi Kinerja SKPD dan Laporan Hasil Koordinasi Penyusunan Laporan Capaian Kinerja dan Ikhtisar Realisasi Kinerja SKPD	2 Laporan	700.000,00	700.000,00	0,00	0,00	0,00	0,00	0,00	0,00	0,00	700.000,00	700.000,00	PENDAPATAN ASLI DAERAH (PAD)
2579	7.01.01.2.01.0007	Evaluasi Kinerja Perangkat Daerah														
			Jumlah Laporan Evaluasi Kinerja Perangkat Daerah	1 Laporan	7.920.000,00	7.920.000,00	0,00	0,00	0,00	0,00	0,00	0,00	0,00	7.920.000,00	7.920.000,00	PENDAPATAN ASLI DAERAH (PAD)
	7.01.01.2.02	Administrasi Keuangan Perangkat Daerah	Persentase penyediaan Administrasi Keuangan Perangkat Daerah sesuai ketentuan	100 %												

No	Kode	Urusan / Bidang Urusan / Program / Kegiatan / Sub Kegiatan	Indikator Program / Kegiatan / Sub Kegiatan	Capaian Kinerja Dan Kerangka Pendanaan												
				Target	Pagu Indikatif Belanja (Rp)											Sumber Dana
					Operasi		Modal		Tidak Terduga		Transfer		Total			
					Sebelum	Sesudah	Sebelum	Sesudah	Sebelum	Sesudah	Sebelum	Sesudah	Sebelum	Sesudah		
1	2	3	4	5	6	7	8	9	10	11	12	13	14	15	16	
2580	7.01.01.2.02.0001	Penyediaan Gaji dan Tunjangan ASN														
			Jumlah Orang yang Menerima Gaji dan Tunjangan ASN	136 Orang/bulan	21.999.884.023,00	21.032.371.176,00	0,00	0,00	0,00	0,00	0,00	0,00	21.999.884.023,00	21.032.371.176,00	Dana Transfer Umum-Dana Alokasi Umum PENDAPATAN ASLI DAERAH (PAD)	
2581	7.01.01.2.02.0005	Koordinasi dan Penyusunan Laporan Keuangan Akhir Tahun SKPD														
			Jumlah Laporan Keuangan Akhir Tahun SKPD dan Laporan Hasil Koordinasi Penyusunan Laporan Keuangan Akhir Tahun SKPD	2 Laporan	14.380.000,00	14.380.000,00	0,00	0,00	0,00	0,00	0,00	0,00	14.380.000,00	14.380.000,00	PENDAPATAN ASLI DAERAH (PAD)	
	7.01.01.2.03	Administrasi Barang Milik Daerah pada Perangkat Daerah	Persentase dokumen Pengadaan Barang Milik Daerah yang disusun sesuai ketentuan	75 %												
2582	7.01.01.2.03.0006	Penatausahaan Barang Milik Daerah pada SKPD														
			Jumlah Laporan Penatausahaan Barang Milik Daerah pada SKPD	1 Laporan	9.584.800,00	0,00	0,00	0,00	0,00	0,00	0,00	0,00	9.584.800,00	0,00	PENDAPATAN ASLI DAERAH (PAD)	
	7.01.01.2.05	Administrasi Kepegawaian Perangkat Daerah	Persentase pegawai yang terfasilitasi layanan kepegawaian	100 %												
2583	7.01.01.2.05.0009	Pendidikan dan Pelatihan Pegawai Berdasarkan Tugas dan Fungsi														
			Jumlah Pegawai Berdasarkan Tugas dan Fungsi yang Mengikuti Pendidikan dan Pelatihan	136 Orang	34.480.000,00	11.180.000,00	0,00	0,00	0,00	0,00	0,00	0,00	34.480.000,00	11.180.000,00	PENDAPATAN ASLI DAERAH (PAD)	
	7.01.01.2.06	Administrasi Umum Perangkat Daerah	Presentase Kebutuhan kantor yang terfasilitasi	80 %												
2584	7.01.01.2.06.0001	Penyediaan Komponen Instalasi Listrik/Penerangan Bangunan Kantor														
			Jumlah Paket Komponen Instalasi Listrik/Penerangan Bangunan Kantor yang Disediakan	1 Paket	20.761.000,00	22.161.000,00	6.000.000,00	6.000.000,00	0,00	0,00	0,00	0,00	26.761.000,00	28.161.000,00	PENDAPATAN ASLI DAERAH (PAD)	
2585	7.01.01.2.06.0002	Penyediaan Peralatan dan Perlengkapan Kantor														
			Jumlah Paket Peralatan dan Perlengkapan Kantor yang Disediakan	1 Paket	99.236.400,00	85.809.400,00	0,00	0,00	0,00	0,00	0,00	0,00	99.236.400,00	85.809.400,00	PENDAPATAN ASLI DAERAH (PAD)	
2586	7.01.01.2.06.0004	Penyediaan Bahan Logistik Kantor														
			Jumlah Paket Bahan Logistik Kantor yang Disediakan	2 Paket	197.482.000,00	194.382.000,00	0,00	0,00	0,00	0,00	0,00	0,00	197.482.000,00	194.382.000,00	PENDAPATAN ASLI DAERAH (PAD)	
2587	7.01.01.2.06.0005	Penyediaan Barang Cetak dan Penggandaan														
			Jumlah Paket Barang Cetak dan Penggandaan yang Disediakan	1 Paket	22.734.400,00	14.205.000,00	0,00	0,00	0,00	0,00	0,00	0,00	22.734.400,00	14.205.000,00	PENDAPATAN ASLI DAERAH (PAD)	
2588	7.01.01.2.06.0006	Penyediaan Bahan Bacaan dan Peraturan Perundang-undangan														
			Jumlah Dokumen Bahan Bacaan dan Peraturan Perundang-Undangan yang Disediakan	2 Dokumen	10.800.000,00	6.840.000,00	0,00	0,00	0,00	0,00	0,00	0,00	10.800.000,00	6.840.000,00	PENDAPATAN ASLI DAERAH (PAD)	
2589	7.01.01.2.06.0008	Fasilitasi Kunjungan Tamu														
			Jumlah Laporan Fasilitasi Kunjungan Tamu	12 Laporan	301.527.600,00	331.527.600,00	0,00	0,00	0,00	0,00	0,00	0,00	301.527.600,00	331.527.600,00	PENDAPATAN ASLI DAERAH (PAD)	
2590	7.01.01.2.06.0009	Penyelenggaraan Rapat Koordinasi dan Konsultasi SKPD														

No	Kode	Urusan / Bidang Urusan / Program / Kegiatan / Sub Kegiatan	Indikator Program / Kegiatan / Sub Kegiatan	Capaian Kinerja Dan Kerangka Pendanaan												
				Target	Pagu Indikatif Belanja (Rp)											Sumber Dana
					Operasi		Modal		Tidak Terduga		Transfer		Total			
					Sebelum	Sesudah	Sebelum	Sesudah	Sebelum	Sesudah	Sebelum	Sesudah	Sebelum	Sesudah		
1	2	3	4	5	6	7	8	9	10	11	12	13	14	15	16	
			Jumlah Laporan Penyelenggaraan Rapat Koordinasi dan Konsultasi SKPD	12 Laporan	257.820.000,00	257.820.000,00	0,00	0,00	0,00	0,00	0,00	0,00	257.820.000,00	257.820.000,00	PENDAPATAN ASLI DAERAH (PAD)	
	7.01.01.2.07	Pengadaan Barang Milik Daerah Penunjang Urusan Pemerintah Daerah	Persentase Pengadaan Barang Milik Daerah	80 %												
2591	7.01.01.2.07.0002	Pengadaan Kendaraan Dinas Operasional atau Lapangan														
			Jumlah Unit Kendaraan Dinas Operasional atau Lapangan yang Disediakan	1 Unit	0,00	0,00	35.000.000,00	0,00	0,00	0,00	0,00	0,00	35.000.000,00	0,00	PENDAPATAN ASLI DAERAH (PAD)	
2592	7.01.01.2.07.0010	Pengadaan Sarana dan Prasarana Gedung Kantor atau Bangunan Lainnya														
			Jumlah Unit Sarana dan Prasarana Gedung Kantor atau Bangunan Lainnya yang Disediakan	11 Unit	0,00	0,00	245.698.950,00	311.391.750,00	0,00	0,00	0,00	0,00	245.698.950,00	311.391.750,00	PENDAPATAN ASLI DAERAH (PAD)	
	7.01.01.2.08	Penyediaan Jasa Penunjang Urusan Pemerintahan Daerah	Persentase Surat Dinas yang ditindaklanjuti	100 %												
2593	7.01.01.2.08.0001	Penyediaan Jasa Surat Menyurat														
			Jumlah Laporan Penyediaan Jasa Surat Menyurat	1 Laporan	26.300.000,00	17.800.000,00	0,00	0,00	0,00	0,00	0,00	0,00	26.300.000,00	17.800.000,00	PENDAPATAN ASLI DAERAH (PAD)	
2594	7.01.01.2.08.0002	Penyediaan Jasa Komunikasi, Sumber Daya Air dan Listrik														
			Jumlah Laporan Penyediaan Jasa Komunikasi, Sumber Daya Air dan Listrik yang Disediakan	12 Laporan	94.873.500,00	84.883.500,00	0,00	0,00	0,00	0,00	0,00	0,00	94.873.500,00	84.883.500,00	PENDAPATAN ASLI DAERAH (PAD)	
2595	7.01.01.2.08.0003	Penyediaan Jasa Peralatan dan Perlengkapan Kantor														
			Jumlah Laporan Penyediaan Jasa Peralatan dan Perlengkapan Kantor yang Disediakan	1 Laporan	10.850.000,00	10.850.000,00	0,00	0,00	0,00	0,00	0,00	0,00	10.850.000,00	10.850.000,00	PENDAPATAN ASLI DAERAH (PAD)	
2596	7.01.01.2.08.0004	Penyediaan Jasa Pelayanan Umum Kantor														
			Jumlah Laporan Penyediaan Jasa Pelayanan Umum Kantor yang Disediakan	12 Laporan	311.395.214,00	294.894.172,00	0,00	0,00	0,00	0,00	0,00	0,00	311.395.214,00	294.894.172,00	PENDAPATAN ASLI DAERAH (PAD)	
	7.01.01.2.09	Pemeliharaan Barang Milik Daerah Penunjang Urusan Pemerintahan Daerah	Presentase Barang Milik Daerah yang terpelihara	80 %												
2597	7.01.01.2.09.0002	Penyediaan Jasa Pemeliharaan, Biaya Pemeliharaan, Pajak dan Perizinan Kendaraan Dinas Operasional atau Lapangan														
			Jumlah Kendaraan Dinas Operasional atau Lapangan yang Dipelihara dan dibayarkan Pajak dan Perizinannya	8 Unit	154.225.000,00	152.105.000,00	0,00	0,00	0,00	0,00	0,00	0,00	154.225.000,00	152.105.000,00	PENDAPATAN ASLI DAERAH (PAD)	
2598	7.01.01.2.09.0006	Pemeliharaan Peralatan dan Mesin Lainnya														
			Jumlah Peralatan dan Mesin Lainnya yang Dipelihara	15 Unit	64.234.500,00	89.234.500,00	0,00	0,00	0,00	0,00	0,00	0,00	64.234.500,00	89.234.500,00	PENDAPATAN ASLI DAERAH (PAD)	
2599	7.01.01.2.09.0010	Pemeliharaan/Rehabilitasi Sarana dan Prasarana Gedung Kantor atau Bangunan Lainnya														
			Jumlah Sarana dan Prasarana Gedung Kantor atau Bangunan Lainnya yang Dipelihara/Direhabilitasi	1 Unit	268.798.718,00	326.190.659,00	0,00	0,00	0,00	0,00	0,00	0,00	268.798.718,00	326.190.659,00	PENDAPATAN ASLI DAERAH (PAD)	

No	Kode	Urusan / Bidang Urusan / Program / Kegiatan / Sub Kegiatan	Indikator Program / Kegiatan / Sub Kegiatan	Capaian Kinerja Dan Kerangka Pendanaan												
				Target	Pagu Indikatif Belanja (Rp)											Sumber Dana
					Operasi		Modal		Tidak Terduga		Transfer		Total			
					Sebelum	Sesudah	Sebelum	Sesudah	Sebelum	Sesudah	Sebelum	Sesudah	Sebelum	Sesudah		
1	2	3	4	5	6	7	8	9	10	11	12	13	14	15	16	
	7.01.02	PROGRAM PENYELENGGARAAN PEMERINTAHAN DAN PELAYANAN PUBLIK	Persentase nilai Survei Kepuasan Masyarakat pelayanan kelurahan diatas 80	100 %												
	7.01.02.2.01	Koordinasi Penyelenggaraan Kegiatan Pemerintahan di Tingkat Kecamatan	Prosentase Penyelenggaraan Kegiatan Pemerintahan di Tingkat Kecamatan	100 %												
2600	7.01.02.2.01.0002	Peningkatan Efektifitas Kegiatan Pemerintahan di Tingkat Kecamatan														
			Jumlah Dokumen Peningkatan Efektifitas Kegiatan Pemerintahan di Tingkat Kecamatan	1 Dokumen	106.630.000,00	123.110.000,00	0,00	0,00	0,00	0,00	0,00	0,00	0,00	106.630.000,00	123.110.000,00	PENDAPATAN ASLI DAERAH (PAD)
	7.01.02.2.02	Penyelenggaraan Urusan Pemerintahan yang Tidak Dilaksanakan oleh Unit Kerja Perangkat Daerah yang Ada di Kecamatan	Prosentase Ketersediaan Dokumen Penyelenggaraan Urusan Pemerintahan yang Tidak Dilaksanakan oleh Unit Kerja Perangkat Daerah yang Ada di Kecamatan	100 %												
2601	7.01.02.2.02.0001	Perencanaan Kegiatan Pelayanan kepada Masyarakat di Kecamatan														
			Jumlah Dokumen Perencanaan Kegiatan Pelayanan kepada Masyarakat di Kecamatan	3 Dokumen	11.719.800,00	3.949.800,00	0,00	0,00	0,00	0,00	0,00	0,00	0,00	11.719.800,00	3.949.800,00	PENDAPATAN ASLI DAERAH (PAD)
	7.01.03	PROGRAM PEMBERDAYAAN MASYARAKAT DESA DAN KELURAHAN	Persentase usulan masyarakat untuk sarana prasarana di wilayah yang diakomodir Persentase pelaksanaan peningkatan sarana dan prasarana kewilayahan Persentase lembaga kemasyarakatan yang aktif	25 % 85 % 90 %												
	7.01.03.2.02	Kegiatan Pemberdayaan Kelurahan	Jumlah pembangunan sarana dan prasarana kewilayahan sesuai Perencanaan Jumlah unsur masyarakat yang berpartisipasi dalam Pembangunan Jumlah usulan prioritas sarana prasarana yang diakomodir	120 Unit 9 unsur 1200 usulan												
2602	7.01.03.2.02.0001	Peningkatan Partisipasi Masyarakat dalam Forum Musyawarah Perencanaan Pembangunan di Kelurahan														
			Jumlah Lembaga Kemasyarakatan yang Berpartisipasi dalam Forum Musyawarah Perencanaan Pembangunan di Kelurahan	10 Lembaga Kemasyarakatan	88.760.000,00	84.960.000,00	0,00	0,00	0,00	0,00	0,00	0,00	0,00	88.760.000,00	84.960.000,00	PENDAPATAN ASLI DAERAH (PAD)
2603	7.01.03.2.02.0002	Pembangunan Sarana dan Prasarana Kelurahan														
			Jumlah Sarana dan Prasarana Kelurahan yang Terbangun	20 Unit	0,00	0,00	0,00	0,00	0,00	0,00	0,00	0,00	0,00	0,00	0,00	-
2604	7.01.03.2.02.0003	Pemberdayaan Masyarakat di Kelurahan														
			Jumlah Pokmas dan Ormas yang Melaksanakan Pemberdayaan Masyarakat di Kelurahan	5 Pokmas / Ormas	184.559.000,00	179.459.000,00	0,00	0,00	0,00	0,00	0,00	0,00	0,00	184.559.000,00	179.459.000,00	PENDAPATAN ASLI DAERAH (PAD)
2605	7.01.03.2.02.0004	Evaluasi Kelurahan														
			Jumlah Laporan Hasil Evaluasi Kelurahan	12 Laporan	229.775.060,00	230.065.361,00	45.000.000,00	45.000.000,00	0,00	0,00	0,00	0,00	0,00	274.775.060,00	275.065.361,00	PENDAPATAN ASLI DAERAH (PAD)
	7.01.03.2.03	Pemberdayaan Lembaga Kemasyarakatan Tingkat Kecamatan	Persentase peningkatan lembaga ekonomi dan Lembaga Kemasyarakatan yang aktif	96 %												
2606	7.01.03.2.03.0001	Penyelenggaraan Lembaga Kemasyarakatan														

No	Kode	Urusan / Bidang Urusan / Program / Kegiatan / Sub Kegiatan	Indikator Program / Kegiatan / Sub Kegiatan	Capaian Kinerja Dan Kerangka Pendanaan												
				Target	Pagu Indikatif Belanja (Rp)											Sumber Dana
					Operasi		Modal		Tidak Terduga		Transfer		Total			
					Sebelum	Sesudah	Sebelum	Sesudah	Sebelum	Sesudah	Sebelum	Sesudah	Sebelum	Sesudah		
1	2	3	4	5	6	7	8	9	10	11	12	13	14	15	16	
			Jumlah Lembaga Kemasyarakatan yang Diselenggarakan	8 Lembaga Kemasyarakatan	64.788.400,00	51.188.400,00	0,00	0,00	0,00	0,00	0,00	0,00	64.788.400,00	51.188.400,00	PENDAPATAN ASLI DAERAH (PAD)	
	7.01.03.2.06	Pemberdayaan dan Kesejahteraan Keluarga Tingkat Kecamatan dan Kelurahan	Prosentase Pemberdayaan dan Kesejahteraan Keluarga Tingkat Kecamatan dan Kelurahan	5,00 %												
2607	7.01.03.2.06.0002	Peningkatan Kesadaran Keluarga dalam Membangun Kerja Sama antar-Keluarga, Warga, dan Kelompok Masyarakat														
			Jumlah Keluarga yang Mengikuti Peningkatan Kesadaran Keluarga dalam Membangun Kerja Sama antar-Keluarga, Warga, dan Kelompok Masyarakat	50 Keluarga	88.880.000,00	81.466.000,00	0,00	0,00	0,00	0,00	0,00	0,00	88.880.000,00	81.466.000,00	PENDAPATAN ASLI DAERAH (PAD)	
2608	7.01.03.2.06.0006	Peningkatan Kesadaran Keluarga dalam Peningkatan Pendidikan dan Keterampilan untuk Mewujudkan Sumber Daya Manusia yang Berkualitas dan Berdaya Saing														
			Jumlah Keluarga yang Mengikuti Peningkatan Kesadaran Keluarga dalam Peningkatan Pendidikan dan Keterampilan untuk Mewujudkan Sumber Daya Manusia yang Berkualitas dan Berdaya Saing	50 Keluarga	142.633.800,00	136.193.000,00	0,00	0,00	0,00	0,00	0,00	0,00	142.633.800,00	136.193.000,00	PENDAPATAN ASLI DAERAH (PAD)	
	7.01.04	PROGRAM KOORDINASI KETENTRAMAN DAN KETERTIBAN UMUM	Persentase Gangguan Ketentraman dan Ketertiban Umum yang Dapat Diselesaikan	94 % 95 %												
	7.01.04.2.01	Koordinasi Upaya Penyelenggaraan Ketenteraman dan Ketertiban Umum	Cakupan wilayah yang termonitoring (unit RT)	950 RT												
2609	7.01.04.2.01.0001	Sinergitas dengan Kepolisian Negara Republik Indonesia, Tentara Nasional Indonesia dan Instansi Vertikal di Wilayah Kecamatan														
			Jumlah Laporan Hasil Sinergitas dengan Kepolisian Negara Republik Indonesia, Tentara Nasional Indonesia dan Instansi Vertikal di Wilayah Kecamatan	12 Laporan	144.078.400,00	154.194.400,00	0,00	0,00	0,00	0,00	0,00	0,00	144.078.400,00	154.194.400,00	PENDAPATAN ASLI DAERAH (PAD)	
	7.01.05	PROGRAM PENYELENGGARAAN URUSAN PEMERINTAHAN UMUM	Cakupan penyelenggaraan urusan pemerintahan umum yang dikoordinasikan melalui Forkopimcam	90 %												
	7.01.05.2.01	Penyelenggaraan Urusan Pemerintahan Umum Sesuai Penugasan Kepala Daerah	Jumlah koordinasi	12 kali												
2610	7.01.05.2.01.0008	Pelaksanaan Tugas Forum Koordinasi Pimpinan di Kecamatan														
			Jumlah Dokumen Tugas Forum Koordinasi Pimpinan di Kecamatan	1 Dokumen	55.780.000,00	55.780.000,00	0,00	0,00	0,00	0,00	0,00	0,00	55.780.000,00	55.780.000,00	PENDAPATAN ASLI DAERAH (PAD)	
		Kelurahan Kedungkandang														
	7	UNSUR KEWILAYAHAN														
	7.01	KECAMATAN														
	7.01.02	PROGRAM PENYELENGGARAAN PEMERINTAHAN DAN PELAYANAN PUBLIK	Persentase nilai Survei Kepuasan Masyarakat pelayanan kelurahan diatas 80	100 %												

No	Kode	Urusan / Bidang Urusan / Program / Kegiatan / Sub Kegiatan	Indikator Program / Kegiatan / Sub Kegiatan	Capaian Kinerja Dan Kerangka Pendanaan												
				Target	Pagu Indikatif Belanja (Rp)											Sumber Dana
					Operasi		Modal		Tidak Terduga		Transfer		Total			
					Sebelum	Sesudah	Sebelum	Sesudah	Sebelum	Sesudah	Sebelum	Sesudah	Sebelum	Sesudah		
1	2	3	4	5	6	7	8	9	10	11	12	13	14	15	16	
	7.01.02.2.01	Koordinasi Penyelenggaraan Kegiatan Pemerintahan di Tingkat Kecamatan	Prosentase Penyelenggaraan Kegiatan Pemerintahan di Tingkat Kecamatan	100 %												
2611	7.01.02.2.01.0002	Peningkatan Efektifitas Kegiatan Pemerintahan di Tingkat Kecamatan														
			Jumlah Dokumen Peningkatan Efektifitas Kegiatan Pemerintahan di Tingkat Kecamatan	12 Dokumen	575.535.280,00	518.015.080,00	128.660.000,00	204.580.200,00	0,00	0,00	0,00	0,00	704.195.280,00	722.595.280,00	PENDAPATAN ASLI DAERAH (PAD)	
	7.01.02.2.02	Penyelenggaraan Urusan Pemerintahan yang Tidak Dilaksanakan oleh Unit Kerja Perangkat Daerah yang Ada di Kecamatan	Prosentase Penyelenggaraan Urusan Pemerintahan yang Tidak Dilaksanakan oleh Unit Kerja Perangkat Daerah yang Ada di Kecamatan	85 %												
2612	7.01.02.2.02.0001	Perencanaan Kegiatan Pelayanan kepada Masyarakat di Kecamatan														
			Jumlah Dokumen Perencanaan Kegiatan Pelayanan kepada Masyarakat di Kecamatan	3 Dokumen	15.000.000,00	15.000.000,00	0,00	0,00	0,00	0,00	0,00	0,00	15.000.000,00	15.000.000,00	PENDAPATAN ASLI DAERAH (PAD)	
	7.01.03	PROGRAM PEMBERDAYAAN MASYARAKAT DESA DAN KELURAHAN	Persentase usulan masyarakat untuk sarana prasarana di wilayah yang diakomodir Persentase pelaksanaan peningkatan sarana dan prasarana kewilayahan Persentase lembaga kemasyarakatan yang aktif	25 % 85 % 90 %												
	7.01.03.2.02	Kegiatan Pemberdayaan Kelurahan	Jumlah pembangunan sarana dan prasarana kewilayahan sesuai Perencanaan Jumlah unsur masyarakat yang berpartisipasi dalam Pembangunan Jumlah usulan prioritas sarana prasarana yang diakomodir	120 Unit 9 unsur 1200 usulan												
2613	7.01.03.2.02.0001	Peningkatan Partisipasi Masyarakat dalam Forum Musyawarah Perencanaan Pembangunan di Kelurahan														
			Jumlah Lembaga Kemasyarakatan yang Berpartisipasi dalam Forum Musyawarah Perencanaan Pembangunan di Kelurahan	18 Lembaga Kemasyarakatan	34.140.000,00	34.140.000,00	0,00	0,00	0,00	0,00	0,00	0,00	34.140.000,00	34.140.000,00	PENDAPATAN ASLI DAERAH (PAD)	
2614	7.01.03.2.02.0002	Pembangunan Sarana dan Prasarana Kelurahan														
			Jumlah Sarana dan Prasarana Kelurahan yang Terbangun	28 Unit	1.350.436.350,00	1.347.036.350,00	1.905.000,00	1.905.000,00	0,00	0,00	0,00	0,00	1.352.341.350,00	1.348.941.350,00	DAU Tambahan Dukungan Pendanaan Bagi Kelurahan PENDAPATAN ASLI DAERAH (PAD)	
2615	7.01.03.2.02.0003	Pemberdayaan Masyarakat di Kelurahan														
			Jumlah Pokmas dan Ormas yang Melaksanakan Pemberdayaan Masyarakat di Kelurahan	3 Pokmas / Ormas	936.670.840,00	936.670.840,00	0,00	0,00	0,00	0,00	0,00	0,00	936.670.840,00	936.670.840,00	PENDAPATAN ASLI DAERAH (PAD)	
	7.01.03.2.03	Pemberdayaan Lembaga Kemasyarakatan Tingkat Kecamatan	Persentase peningkatan lembaga ekonomi dan Lembaga Kemasyarakatan yang aktif	96 %												
2616	7.01.03.2.03.0001	Penyelenggaraan Lembaga Kemasyarakatan														
			Jumlah Lembaga Kemasyarakatan yang Diselenggarakan	12 Lembaga Kemasyarakatan	375.410.000,00	375.410.000,00	20.000.000,00	20.000.000,00	0,00	0,00	0,00	0,00	395.410.000,00	395.410.000,00	PENDAPATAN ASLI DAERAH (PAD)	
	7.01.03.2.06	Pemberdayaan dan Kesejahteraan Keluarga Tingkat Kecamatan dan Kelurahan	Prosentase Pemberdayaan dan Kesejahteraan Keluarga Tingkat Kecamatan dan Kelurahan	5,00 %												



No	Kode	Urusan / Bidang Urusan / Program / Kegiatan / Sub Kegiatan	Indikator Program / Kegiatan / Sub Kegiatan	Capaian Kinerja Dan Kerangka Pendanaan												
				Target	Pagu Indikatif Belanja (Rp)											Sumber Dana
					Operasi		Modal		Tidak Terduga		Transfer		Total			
					Sebelum	Sesudah	Sebelum	Sesudah	Sebelum	Sesudah	Sebelum	Sesudah	Sebelum	Sesudah		
1	2	3	4	5	6	7	8	9	10	11	12	13	14	15	16	
2617	7.01.03.2.06.0002	Peningkatan Kesadaran Keluarga dalam Membangun Kerja Sama antar-Keluarga, Warga, dan Kelompok Masyarakat														
			Jumlah Keluarga yang Mengikuti Peningkatan Kesadaran Keluarga dalam Membangun Kerja Sama antar-Keluarga, Warga, dan Kelompok Masyarakat	6 Keluarga	10.000.000,00	10.000.000,00	0,00	0,00	0,00	0,00	0,00	0,00	0,00	10.000.000,00	10.000.000,00	PENDAPATAN ASLI DAERAH (PAD)
2618	7.01.03.2.06.0006	Peningkatan Kesadaran Keluarga dalam Peningkatan Pendidikan dan Keterampilan untuk Mewujudkan Sumber Daya Manusia yang Berkualitas dan Berdaya Saing														
			Jumlah Keluarga yang Mengikuti Peningkatan Kesadaran Keluarga dalam Peningkatan Pendidikan dan Keterampilan untuk Mewujudkan Sumber Daya Manusia yang Berkualitas dan Berdaya Saing	6 Keluarga	10.000.000,00	10.000.000,00	0,00	0,00	0,00	0,00	0,00	0,00	0,00	10.000.000,00	10.000.000,00	PENDAPATAN ASLI DAERAH (PAD)
	7.01.04	PROGRAM KOORDINASI KETENTRAMAN DAN KETERTIBAN UMUM	Persentase Gangguan Ketentraman dan Ketertiban Umum yang Dapat Diselesaikan Prosentase wilayah RT yang termonitor keamanan dan ketertiban umum	94 % 95 %												
	7.01.04.2.01	Koordinasi Upaya Penyelenggaraan Ketenteraman dan Ketertiban Umum	Cakupan wilayah yang termonitoring (unit RT)	950 RT												
2619	7.01.04.2.01.0001	Sinergitas dengan Kepolisian Negara Republik Indonesia, Tentara Nasional Indonesia dan Instansi Vertikal di Wilayah Kecamatan														
			Jumlah Laporan Hasil Sinergitas dengan Kepolisian Negara Republik Indonesia, Tentara Nasional Indonesia dan Instansi Vertikal di Wilayah Kecamatan	12 Laporan	162.082.240,00	162.082.240,00	0,00	0,00	0,00	0,00	0,00	0,00	0,00	162.082.240,00	162.082.240,00	PENDAPATAN ASLI DAERAH (PAD)
		Kelurahan Kotalama														
	7	UNSUR KEWILAYAHAN														
	7.01	KECAMATAN														
	7.01.02	PROGRAM PENYELENGGARAAN PEMERINTAHAN DAN PELAYANAN PUBLIK	Persentase nilai Survei Kepuasan Masyarakat pelayanan kelurahan diatas 80	100 %												
	7.01.02.2.01	Koordinasi Penyelenggaraan Kegiatan Pemerintahan di Tingkat Kecamatan	Prosentase Penyelenggaraan Kegiatan Pemerintahan di Tingkat Kecamatan	100 %												
2620	7.01.02.2.01.0002	Peningkatan Efektifitas Kegiatan Pemerintahan di Tingkat Kecamatan														
			Jumlah Dokumen Peningkatan Efektifitas Kegiatan Pemerintahan di Tingkat Kecamatan	12 Dokumen	612.536.128,00	594.733.104,00	15.000.000,00	18.600.000,00	0,00	0,00	0,00	0,00	0,00	627.536.128,00	613.333.104,00	PENDAPATAN ASLI DAERAH (PAD)
	7.01.02.2.02	Penyelenggaraan Urusan Pemerintahan yang Tidak Dilaksanakan oleh Unit Kerja Perangkat Daerah yang Ada di Kecamatan	Prosentase Penyelenggaraan Urusan Pemerintahan yang Tidak Dilaksanakan oleh Unit Kerja Perangkat Daerah yang Ada di Kecamatan	85 %												
2621	7.01.02.2.02.0001	Perencanaan Kegiatan Pelayanan kepada Masyarakat di Kecamatan														
			Jumlah Dokumen Perencanaan Kegiatan Pelayanan kepada Masyarakat di Kecamatan	3 Dokumen	3.370.000,00	3.370.000,00	0,00	0,00	0,00	0,00	0,00	0,00	0,00	3.370.000,00	3.370.000,00	PENDAPATAN ASLI DAERAH (PAD)

No	Kode	Urusan / Bidang Urusan / Program / Kegiatan / Sub Kegiatan	Indikator Program / Kegiatan / Sub Kegiatan	Capaian Kinerja Dan Kerangka Pendanaan												
				Target	Pagu Indikatif Belanja (Rp)											Sumber Dana
					Operasi		Modal		Tidak Terduga		Transfer		Total			
					Sebelum	Sesudah	Sebelum	Sesudah	Sebelum	Sesudah	Sebelum	Sesudah	Sebelum	Sesudah		
1	2	3	4	5	6	7	8	9	10	11	12	13	14	15	16	
	7.01.03	PROGRAM PEMBERDAYAAN MASYARAKAT DESA DAN KELURAHAN	Persentase usulan masyarakat untuk sarana prasarana di wilayah yang diakomodir Persentase pelaksanaan peningkatan sarana dan prasarana kewilayahan Persentase lembaga kemasyarakatan yang aktif	25 % 85 % 90 %												
	7.01.03.2.02	Kegiatan Pemberdayaan Kelurahan	Jumlah pembangunan sarana dan prasarana kewilayahan sesuai Perencanaan Jumlah unsur masyarakat yang berpartisipasi dalam Pembangunan Jumlah usulan prioritas sarana prasarana yang diakomodir	120 Unit 9 unsur 1200 usulan												
2622	7.01.03.2.02.0001	Peningkatan Partisipasi Masyarakat dalam Forum Musyawarah Perencanaan Pembangunan di Kelurahan														
			Jumlah Lembaga Kemasyarakatan yang Berpartisipasi dalam Forum Musyawarah Perencanaan Pembangunan di Kelurahan	8 Lembaga Kemasyarakatan	21.435.000,00	18.680.000,00	0,00	0,00	0,00	0,00	0,00	0,00	0,00	21.435.000,00	18.680.000,00	PENDAPATAN ASLI DAERAH (PAD)
2623	7.01.03.2.02.0002	Pembangunan Sarana dan Prasarana Kelurahan														
			Jumlah Sarana dan Prasarana Kelurahan yang Terbangun	20 Unit	2.907.040.000,00	2.929.040.000,00	2.540.000,00	2.540.000,00	0,00	0,00	0,00	0,00	0,00	2.909.580.000,00	2.931.580.000,00	DAU Tambahan Dukungan Pendanaan Bagi Kelurahan PENDAPATAN ASLI DAERAH (PAD)
2624	7.01.03.2.02.0003	Pemberdayaan Masyarakat di Kelurahan														
			Jumlah Pokmas dan Ormas yang Melaksanakan Pemberdayaan Masyarakat di Kelurahan	4 Pokmas / Ormas	1.138.493.840,00	1.138.493.840,00	0,00	0,00	0,00	0,00	0,00	0,00	0,00	1.138.493.840,00	1.138.493.840,00	PENDAPATAN ASLI DAERAH (PAD)
	7.01.03.2.03	Pemberdayaan Lembaga Kemasyarakatan Tingkat Kecamatan	Persentase peningkatan lembaga ekonomi dan Lembaga Kemasyarakatan yang aktif	96 %												
2625	7.01.03.2.03.0001	Penyelenggaraan Lembaga Kemasyarakatan														
			Jumlah Lembaga Kemasyarakatan yang Diselenggarakan	8 Lembaga Kemasyarakatan	1.103.292.824,00	1.103.292.824,00	0,00	0,00	0,00	0,00	0,00	0,00	0,00	1.103.292.824,00	1.103.292.824,00	PENDAPATAN ASLI DAERAH (PAD)
	7.01.03.2.06	Pemberdayaan dan Kesejahteraan Keluarga Tingkat Kecamatan dan Kelurahan	Prosentase Pemberdayaan dan Kesejahteraan Keluarga Tingkat Kecamatan dan Kelurahan	5,00 %												
2626	7.01.03.2.06.0002	Peningkatan Kesadaran Keluarga dalam Membangun Kerja Sama antar-Keluarga, Warga, dan Kelompok Masyarakat														
			Jumlah Keluarga yang Mengikuti Peningkatan Kesadaran Keluarga dalam Membangun Kerja Sama antar-Keluarga, Warga, dan Kelompok Masyarakat	55 Keluarga	23.238.600,00	23.238.600,00	0,00	0,00	0,00	0,00	0,00	0,00	0,00	23.238.600,00	23.238.600,00	PENDAPATAN ASLI DAERAH (PAD)
2627	7.01.03.2.06.0006	Peningkatan Kesadaran Keluarga dalam Peningkatan Pendidikan dan Keterampilan untuk Mewujudkan Sumber Daya Manusia yang Berkualitas dan Berdaya Saing														
			Jumlah Keluarga yang Mengikuti Peningkatan Kesadaran Keluarga dalam Peningkatan Pendidikan dan Keterampilan untuk Mewujudkan Sumber Daya Manusia yang Berkualitas dan Berdaya Saing	55 Keluarga	21.372.000,00	28.672.000,00	0,00	0,00	0,00	0,00	0,00	0,00	0,00	21.372.000,00	28.672.000,00	PENDAPATAN ASLI DAERAH (PAD)

No	Kode	Urusan / Bidang Urusan / Program / Kegiatan / Sub Kegiatan	Indikator Program / Kegiatan / Sub Kegiatan	Capaian Kinerja Dan Kerangka Pendanaan												
				Target	Pagu Indikatif Belanja (Rp)											Sumber Dana
					Operasi		Modal		Tidak Terduga		Transfer		Total			
					Sebelum	Sesudah	Sebelum	Sesudah	Sebelum	Sesudah	Sebelum	Sesudah	Sebelum	Sesudah		
1	2	3	4	5	6	7	8	9	10	11	12	13	14	15	16	
	7.01.04	PROGRAM KOORDINASI KETENTRAMAN DAN KETERTIBAN UMUM	Persentase Gangguan Ketentraman dan Ketertiban Umum yang Dapat Diselesaikan Prosentase wilayah RT yang termonitor keamanan dan ketertiban umum	94 % 95 %												
	7.01.04.2.01	Koordinasi Upaya Penyelenggaraan Ketenteraman dan Ketertiban Umum	Prosentase Penyelenggaraan Kegiatan Pemerintahan di Tingkat Kecamatan	950 RT												
2628	7.01.04.2.01.0001	Sinergitas dengan Kepolisian Negara Republik Indonesia, Tentara Nasional Indonesia dan Instansi Vertikal di Wilayah Kecamatan														
			Jumlah Laporan Hasil Sinergitas dengan Kepolisian Negara Republik Indonesia, Tentara Nasional Indonesia dan Instansi Vertikal di Wilayah Kecamatan	12 Laporan	394.062.192,00	418.720.216,00	0,00	0,00	0,00	0,00	0,00	0,00	0,00	394.062.192,00	418.720.216,00	PENDAPATAN ASLI DAERAH (PAD)
		Kelurahan Mergosono														
	7	UNSUR KEWILAYAHAN														
	7.01	KECAMATAN														
	7.01.02	PROGRAM PENYELENGGARAAN PEMERINTAHAN DAN PELAYANAN PUBLIK	Persentase nilai Survei Kepuasan Masyarakat pelayanan kelurahan diatas 80	100 %												
	7.01.02.2.01	Koordinasi Penyelenggaraan Kegiatan Pemerintahan di Tingkat Kecamatan	Prosentase Penyelenggaraan Kegiatan Pemerintahan di Tingkat Kecamatan	100 %												
2629	7.01.02.2.01.0002	Peningkatan Efektifitas Kegiatan Pemerintahan di Tingkat Kecamatan														
			Jumlah Dokumen Peningkatan Efektifitas Kegiatan Pemerintahan di Tingkat Kecamatan	12 Dokumen	626.937.654,00	499.620.586,00	9.758.050,00	120.515.118,00	0,00	0,00	0,00	0,00	0,00	636.695.704,00	620.135.704,00	PENDAPATAN ASLI DAERAH (PAD)
	7.01.02.2.02	Penyelenggaraan Urusan Pemerintahan yang Tidak Dilaksanakan oleh Unit Kerja Perangkat Daerah yang Ada di Kecamatan	Prosentase Penyelenggaraan Urusan Pemerintahan yang Tidak Dilaksanakan oleh Unit Kerja Perangkat Daerah yang Ada di Kecamatan	85 %												
2630	7.01.02.2.02.0001	Perencanaan Kegiatan Pelayanan kepada Masyarakat di Kecamatan														
			Jumlah Dokumen Perencanaan Kegiatan Pelayanan kepada Masyarakat di Kecamatan	3 Dokumen	19.833.000,00	19.833.000,00	0,00	0,00	0,00	0,00	0,00	0,00	0,00	19.833.000,00	19.833.000,00	PENDAPATAN ASLI DAERAH (PAD)
	7.01.03	PROGRAM PEMBERDAYAAN MASYARAKAT DESA DAN KELURAHAN	Persentase usulan masyarakat untuk sarana prasarana di wilayah yang diakomodir Persentase pelaksanaan peningkatan sarana dan prasarana kewilayahan Persentase lembaga kemasyarakatan yang aktif	25 % 85 % 90 %												
	7.01.03.2.02	Kegiatan Pemberdayaan Kelurahan	Jumlah pembangunan sarana dan prasarana kewilayahan sesuai Perencanaan Jumlah unsur masyarakat yang berpartisipasi dalam Pembangunan Jumlah usulan prioritas sarana prasarana yang diakomodir	120 Unit 9 unsur 1200 usulan												
2631	7.01.03.2.02.0001	Peningkatan Partisipasi Masyarakat dalam Forum Musyawarah Perencanaan Pembangunan di Kelurahan														

No	Kode	Urusan / Bidang Urusan / Program / Kegiatan / Sub Kegiatan	Indikator Program / Kegiatan / Sub Kegiatan	Capaian Kinerja Dan Kerangka Pendanaan												
				Target	Pagu Indikatif Belanja (Rp)											Sumber Dana
					Operasi		Modal		Tidak Terduga		Transfer		Total			
					Sebelum	Sesudah	Sebelum	Sesudah	Sebelum	Sesudah	Sebelum	Sesudah	Sebelum	Sesudah		
1	2	3	4	5	6	7	8	9	10	11	12	13	14	15	16	
			Jumlah Lembaga Kemasyarakatan yang Berpartisipasi dalam Forum Musyawarah Perencanaan Pembangunan di Kelurahan	9 Lembaga Kemasyarakatan	29.091.000,00	26.755.000,00	0,00	0,00	0,00	0,00	0,00	0,00	0,00	29.091.000,00	26.755.000,00	PENDAPATAN ASLI DAERAH (PAD)
2632	7.01.03.2.02.0002	Pembangunan Sarana dan Prasarana Kelurahan														
			Jumlah Sarana dan Prasarana Kelurahan yang Terbangun	6 Unit	811.668.400,00	811.743.400,00	1.270.000,00	1.270.000,00	0,00	0,00	0,00	0,00	0,00	812.938.400,00	813.013.400,00	DAU Tambahan Dukungan Pendanaan Bagi Kelurahan PENDAPATAN ASLI DAERAH (PAD)
2633	7.01.03.2.02.0003	Pemberdayaan Masyarakat di Kelurahan														
			Jumlah Pokmas dan Ormas yang Melaksanakan Pemberdayaan Masyarakat di Kelurahan	9 Pokmas / Ormas	823.733.320,00	777.588.320,00	0,00	0,00	0,00	0,00	0,00	0,00	0,00	823.733.320,00	777.588.320,00	PENDAPATAN ASLI DAERAH (PAD)
	7.01.03.2.03	Pemberdayaan Lembaga Kemasyarakatan Tingkat Kecamatan	Persentase peningkatan lembaga ekonomi dan Lembaga Kemasyarakatan yang aktif	96 %												
2634	7.01.03.2.03.0001	Penyelenggaraan Lembaga Kemasyarakatan														
			Jumlah Lembaga Kemasyarakatan yang Diselenggarakan	8 Lembaga Kemasyarakatan	564.300.960,00	597.077.360,00	23.750.000,00	23.750.000,00	0,00	0,00	0,00	0,00	0,00	588.050.960,00	620.827.360,00	PENDAPATAN ASLI DAERAH (PAD)
	7.01.03.2.06	Pemberdayaan dan Kesejahteraan Keluarga Tingkat Kecamatan dan Kelurahan	Prosentase Pemberdayaan dan Kesejahteraan Keluarga Tingkat Kecamatan dan Kelurahan	5,00 %												
2635	7.01.03.2.06.0002	Peningkatan Kesadaran Keluarga dalam Membangun Kerja Sama antar-Keluarga, Warga, dan Kelompok Masyarakat														
			Jumlah Keluarga yang Mengikuti Peningkatan Kesadaran Keluarga dalam Membangun Kerja Sama antar-Keluarga, Warga, dan Kelompok Masyarakat	35 Keluarga	80.691.000,00	98.580.200,00	0,00	0,00	0,00	0,00	0,00	0,00	0,00	80.691.000,00	98.580.200,00	PENDAPATAN ASLI DAERAH (PAD)
2636	7.01.03.2.06.0006	Peningkatan Kesadaran Keluarga dalam Peningkatan Pendidikan dan Keterampilan untuk Mewujudkan Sumber Daya Manusia yang Berkualitas dan Berdaya Saing														
			Jumlah Keluarga yang Mengikuti Peningkatan Kesadaran Keluarga dalam Peningkatan Pendidikan dan Keterampilan untuk Mewujudkan Sumber Daya Manusia yang Berkualitas dan Berdaya Saing	35 Keluarga	11.299.600,00	9.115.000,00	0,00	0,00	0,00	0,00	0,00	0,00	0,00	11.299.600,00	9.115.000,00	PENDAPATAN ASLI DAERAH (PAD)
	7.01.04	PROGRAM KOORDINASI KETENTRAMAN DAN KETERTIBAN UMUM	Persentase Gangguan Ketentraman dan Ketertiban Umum yang Dapat Diselesaikan Prosentase wilayah RT yang termonitor keamanan dan ketertiban umum	94 % 95 %												
	7.01.04.2.01	Koordinasi Upaya Penyelenggaraan Ketenteraman dan Ketertiban Umum	Cakupan wilayah yang termonitoring (unit RT)	950 RT												
2637	7.01.04.2.01.0001	Sinergitas dengan Kepolisian Negara Republik Indonesia, Tentara Nasional Indonesia dan Instansi Vertikal di Wilayah Kecamatan														
			Jumlah Laporan Hasil Sinergitas dengan Kepolisian Negara Republik Indonesia, Tentara Nasional Indonesia dan Instansi Vertikal di Wilayah Kecamatan	12 Laporan	247.947.040,00	279.507.040,00	0,00	0,00	0,00	0,00	0,00	0,00	0,00	247.947.040,00	279.507.040,00	PENDAPATAN ASLI DAERAH (PAD)
		Kelurahan Bumiayu														

No	Kode	Urusan / Bidang Urusan / Program / Kegiatan / Sub Kegiatan	Indikator Program / Kegiatan / Sub Kegiatan	Capaian Kinerja Dan Kerangka Pendanaan												
				Target	Pagu Indikatif Belanja (Rp)											Sumber Dana
					Operasi		Modal		Tidak Terduga		Transfer		Total			
					Sebelum	Sesudah	Sebelum	Sesudah	Sebelum	Sesudah	Sebelum	Sesudah	Sebelum	Sesudah		
1	2	3	4	5	6	7	8	9	10	11	12	13	14	15	16	
	7	UNSUR KEWILAYAHAN														
	7.01	KECAMATAN														
	7.01.02	PROGRAM PENYELENGGARAAN PEMERINTAHAN DAN PELAYANAN PUBLIK	Persentase nilai Survei Kepuasan Masyarakat pelayanan kelurahan diatas 80	100 %												
	7.01.02.2.01	Koordinasi Penyelenggaraan Kegiatan Pemerintahan di Tingkat Kecamatan	Prosentase Penyelenggaraan Kegiatan Pemerintahan di Tingkat Kecamatan	100 %												
2638	7.01.02.2.01.0002	Peningkatan Efektifitas Kegiatan Pemerintahan di Tingkat Kecamatan														
			Jumlah Dokumen Peningkatan Efektifitas Kegiatan Pemerintahan di Tingkat Kecamatan	12 Dokumen	517.729.536,00	535.449.536,00	72.700.000,00	69.980.000,00	0,00	0,00	0,00	0,00	590.429.536,00	605.429.536,00	PENDAPATAN ASLI DAERAH (PAD)	
	7.01.02.2.02	Penyelenggaraan Urusan Pemerintahan yang Tidak Dilaksanakan oleh Unit Kerja Perangkat Daerah yang Ada di Kecamatan	Prosentase Penyelenggaraan Urusan Pemerintahan yang Tidak Dilaksanakan oleh Unit Kerja Perangkat Daerah yang Ada di Kecamatan	85 %												
2639	7.01.02.2.02.0001	Perencanaan Kegiatan Pelayanan kepada Masyarakat di Kecamatan														
			Jumlah Dokumen Perencanaan Kegiatan Pelayanan kepada Masyarakat di Kecamatan	3 Dokumen	8.500.000,00	8.500.000,00	0,00	0,00	0,00	0,00	0,00	0,00	8.500.000,00	8.500.000,00	PENDAPATAN ASLI DAERAH (PAD)	
	7.01.03	PROGRAM PEMBERDAYAAN MASYARAKAT DESA DAN KELURAHAN	Persentase usulan masyarakat untuk sarana prasarana di wilayah yang diakomodir Persentase pelaksanaan peningkatan sarana dan prasarana kewilayahan Persentase lembaga kemasyarakatan yang aktif	25 % 85 % 90 %												
	7.01.03.2.02	Kegiatan Pemberdayaan Kelurahan	Jumlah pembangunan sarana dan prasarana kewilayahan sesuai Perencanaan Jumlah unsur masyarakat yang berpartisipasi dalam Pembangunan Jumlah usulan prioritas sarana prasarana yang diakomodir	120 Unit 9 unsur 1200 usulan												
2640	7.01.03.2.02.0001	Peningkatan Partisipasi Masyarakat dalam Forum Musyawarah Perencanaan Pembangunan di Kelurahan														
			Jumlah Lembaga Kemasyarakatan yang Berpartisipasi dalam Forum Musyawarah Perencanaan Pembangunan di Kelurahan	10 Lembaga Kemasyarakatan	47.400.000,00	47.400.000,00	0,00	0,00	0,00	0,00	0,00	0,00	47.400.000,00	47.400.000,00	PENDAPATAN ASLI DAERAH (PAD)	
2641	7.01.03.2.02.0002	Pembangunan Sarana dan Prasarana Kelurahan														
			Jumlah Sarana dan Prasarana Kelurahan yang Terbangun	12 Unit	1.826.886.000,00	1.840.086.000,00	0,00	0,00	0,00	0,00	0,00	0,00	1.826.886.000,00	1.840.086.000,00	DAU Tambahan Dukungan Pendanaan Bagi Kelurahan PENDAPATAN ASLI DAERAH (PAD)	
2642	7.01.03.2.02.0003	Pemberdayaan Masyarakat di Kelurahan														
			Jumlah Pokmas dan Ormas yang Melaksanakan Pemberdayaan Masyarakat di Kelurahan	5 Pokmas / Ormas	1.074.967.200,00	1.074.967.200,00	0,00	0,00	0,00	0,00	0,00	0,00	1.074.967.200,00	1.074.967.200,00	PENDAPATAN ASLI DAERAH (PAD)	
	7.01.03.2.03	Pemberdayaan Lembaga Kemasyarakatan Tingkat Kecamatan	Persentase peningkatan lembaga ekonomi dan Lembaga Kemasyarakatan yang aktif	96 %												
2643	7.01.03.2.03.0001	Penyelenggaraan Lembaga Kemasyarakatan														

No	Kode	Urusan / Bidang Urusan / Program / Kegiatan / Sub Kegiatan	Indikator Program / Kegiatan / Sub Kegiatan	Capaian Kinerja Dan Kerangka Pendanaan												
				Target	Pagu Indikatif Belanja (Rp)											Sumber Dana
					Operasi		Modal		Tidak Terduga		Transfer		Total			
					Sebelum	Sesudah	Sebelum	Sesudah	Sebelum	Sesudah	Sebelum	Sesudah	Sebelum	Sesudah		
1	2	3	4	5	6	7	8	9	10	11	12	13	14	15	16	
			Jumlah Lembaga Kemasyarakatan yang Diselenggarakan	11 Lembaga Kemasyarakatan	787.418.960,00	787.418.960,00	20.000.000,00	20.000.000,00	0,00	0,00	0,00	0,00	807.418.960,00	807.418.960,00	PENDAPATAN ASLI DAERAH (PAD)	
	7.01.03.2.06	Pemberdayaan dan Kesejahteraan Keluarga Tingkat Kecamatan dan Kelurahan	Prosentase Pemberdayaan dan Kesejahteraan Keluarga Tingkat Kecamatan dan Kelurahan	5,00 %												
2644	7.01.03.2.06.0002	Peningkatan Kesadaran Keluarga dalam Membangun Kerja Sama antar-Keluarga, Warga, dan Kelompok Masyarakat														
			Jumlah Keluarga yang Mengikuti Peningkatan Kesadaran Keluarga dalam Membangun Kerja Sama antar-Keluarga, Warga, dan Kelompok Masyarakat	900 Keluarga	18.000.000,00	18.000.000,00	0,00	0,00	0,00	0,00	0,00	0,00	18.000.000,00	18.000.000,00	PENDAPATAN ASLI DAERAH (PAD)	
2645	7.01.03.2.06.0006	Peningkatan Kesadaran Keluarga dalam Peningkatan Pendidikan dan Keterampilan untuk Mewujudkan Sumber Daya Manusia yang Berkualitas dan Berdaya Saing														
			Jumlah Keluarga yang Mengikuti Peningkatan Kesadaran Keluarga dalam Peningkatan Pendidikan dan Keterampilan untuk Mewujudkan Sumber Daya Manusia yang Berkualitas dan Berdaya Saing	720 Keluarga	13.600.000,00	13.600.000,00	0,00	0,00	0,00	0,00	0,00	0,00	13.600.000,00	13.600.000,00	PENDAPATAN ASLI DAERAH (PAD)	
	7.01.04	PROGRAM KOORDINASI KETENTRAMAN DAN KETERTIBAN UMUM	Persentase Gangguan Ketentraman dan Ketertiban Umum yang Dapat Diselesaikan	94 % 95 %												
	7.01.04.2.01	Koordinasi Upaya Penyelenggaraan Ketenteraman dan Ketertiban Umum	Cakupan wilayah yang termonitoring (unit RT)	950 RT												
2646	7.01.04.2.01.0001	Sinergitas dengan Kepolisian Negara Republik Indonesia, Tentara Nasional Indonesia dan Instansi Vertikal di Wilayah Kecamatan														
			Jumlah Laporan Hasil Sinergitas dengan Kepolisian Negara Republik Indonesia, Tentara Nasional Indonesia dan Instansi Vertikal di Wilayah Kecamatan	12 Laporan	215.880.240,00	215.880.240,00	0,00	0,00	0,00	0,00	0,00	0,00	215.880.240,00	215.880.240,00	PENDAPATAN ASLI DAERAH (PAD)	
		Kelurahan Wonokoyo														
7		UNSUR KEWILAYAHAN														
	7.01	KECAMATAN														
	7.01.02	PROGRAM PENYELENGGARAAN PEMERINTAHAN DAN PELAYANAN PUBLIK	Persentase nilai Survei Kepuasan Masyarakat pelayanan kelurahan diatas 80	100 %												
	7.01.02.2.01	Koordinasi Penyelenggaraan Kegiatan Pemerintahan di Tingkat Kecamatan	Prosentase Penyelenggaraan Kegiatan Pemerintahan di Tingkat Kecamatan	100 %												
2647	7.01.02.2.01.0002	Peningkatan Efektifitas Kegiatan Pemerintahan di Tingkat Kecamatan														
			Jumlah Dokumen Peningkatan Efektifitas Kegiatan Pemerintahan di Tingkat Kecamatan	12 Dokumen	450.132.274,00	467.572.700,00	125.886.400,00	123.445.974,00	0,00	0,00	0,00	0,00	576.018.674,00	591.018.674,00	PENDAPATAN ASLI DAERAH (PAD)	
	7.01.02.2.02	Penyelenggaraan Urusan Pemerintahan yang Tidak Dilaksanakan oleh Unit Kerja Perangkat Daerah yang Ada di Kecamatan	Prosentase Penyelenggaraan Urusan Pemerintahan yang Tidak Dilaksanakan oleh Unit Kerja Perangkat Daerah yang Ada di Kecamatan	85 %												

No	Kode	Urusan / Bidang Urusan / Program / Kegiatan / Sub Kegiatan	Indikator Program / Kegiatan / Sub Kegiatan	Capaian Kinerja Dan Kerangka Pendanaan												
				Target	Pagu Indikatif Belanja (Rp)											Sumber Dana
					Operasi		Modal		Tidak Terduga		Transfer		Total			
					Sebelum	Sesudah	Sebelum	Sesudah	Sebelum	Sesudah	Sebelum	Sesudah	Sebelum	Sesudah		
1	2	3	4	5	6	7	8	9	10	11	12	13	14	15	16	
2648	7.01.02.2.02.0001	Perencanaan Kegiatan Pelayanan kepada Masyarakat di Kecamatan														
			Jumlah Dokumen Perencanaan Kegiatan Pelayanan kepada Masyarakat di Kecamatan	3 Dokumen	50.000.000,00	50.000.000,00	0,00	0,00	0,00	0,00	0,00	0,00	0,00	50.000.000,00	50.000.000,00	PENDAPATAN ASLI DAERAH (PAD)
	7.01.03	PROGRAM PEMBERDAYAAN MASYARAKAT DESA DAN KELURAHAN	Persentase usulan masyarakat untuk sarana prasarana di wilayah yang diakomodir Persentase pelaksanaan peningkatan sarana dan prasarana kewilayahan Persentase lembaga kemasyarakatan yang aktif	25 % 85 % 90 %												
	7.01.03.2.02	Kegiatan Pemberdayaan Kelurahan	Jumlah pembangunan sarana dan prasarana kewilayahan sesuai Perencanaan Jumlah unsur masyarakat yang berpartisipasi dalam Pembangunan Jumlah usulan prioritas sarana prasarana yang diakomodir	120 Unit 9 unsur 1200 usulan												
2649	7.01.03.2.02.0001	Peningkatan Partisipasi Masyarakat dalam Forum Musyawarah Perencanaan Pembangunan di Kelurahan														
			Jumlah Lembaga Kemasyarakatan yang Berpartisipasi dalam Forum Musyawarah Perencanaan Pembangunan di Kelurahan	27 Lembaga Kemasyarakatan	40.000.000,00	40.000.000,00	0,00	0,00	0,00	0,00	0,00	0,00	0,00	40.000.000,00	40.000.000,00	PENDAPATAN ASLI DAERAH (PAD)
2650	7.01.03.2.02.0002	Pembangunan Sarana dan Prasarana Kelurahan														
			Jumlah Sarana dan Prasarana Kelurahan yang Terbangun	13 Unit	768.844.350,00	768.844.350,00	7.200.000,00	7.200.000,00	0,00	0,00	0,00	0,00	0,00	776.044.350,00	776.044.350,00	DAU Tambahan Dukungan Pendanaan Bagi Kelurahan PENDAPATAN ASLI DAERAH (PAD)
2651	7.01.03.2.02.0003	Pemberdayaan Masyarakat di Kelurahan														
			Jumlah Pokmas dan Ormas yang Melaksanakan Pemberdayaan Masyarakat di Kelurahan	3 Pokmas / Ormas	835.446.600,00	835.446.600,00	0,00	0,00	0,00	0,00	0,00	0,00	0,00	835.446.600,00	835.446.600,00	PENDAPATAN ASLI DAERAH (PAD)
	7.01.03.2.03	Pemberdayaan Lembaga Kemasyarakatan Tingkat Kecamatan	Persentase peningkatan lembaga ekonomi dan Lembaga Kemasyarakatan yang aktif	96 %												
2652	7.01.03.2.03.0001	Penyelenggaraan Lembaga Kemasyarakatan														
			Jumlah Lembaga Kemasyarakatan yang Diselenggarakan	8 Lembaga Kemasyarakatan	301.709.200,00	301.709.200,00	20.000.000,00	20.000.000,00	0,00	0,00	0,00	0,00	0,00	321.709.200,00	321.709.200,00	PENDAPATAN ASLI DAERAH (PAD)
	7.01.03.2.06	Pemberdayaan dan Kesejahteraan Keluarga Tingkat Kecamatan dan Kelurahan	Prosentase Pemberdayaan dan Kesejahteraan Keluarga Tingkat Kecamatan dan Kelurahan	5,00 %												
2653	7.01.03.2.06.0002	Peningkatan Kesadaran Keluarga dalam Membangun Kerja Sama antar-Keluarga, Warga, dan Kelompok Masyarakat														
			Jumlah Keluarga yang Mengikuti Peningkatan Kesadaran Keluarga dalam Membangun Kerja Sama antar-Keluarga, Warga, dan Kelompok Masyarakat	35 Keluarga	10.800.000,00	10.800.000,00	0,00	0,00	0,00	0,00	0,00	0,00	0,00	10.800.000,00	10.800.000,00	PENDAPATAN ASLI DAERAH (PAD)
2654	7.01.03.2.06.0006	Peningkatan Kesadaran Keluarga dalam Peningkatan Pendidikan dan Keterampilan untuk Mewujudkan Sumber Daya Manusia yang Berkualitas dan Berdaya Saing														

No	Kode	Urusan / Bidang Urusan / Program / Kegiatan / Sub Kegiatan	Indikator Program / Kegiatan / Sub Kegiatan	Capaian Kinerja Dan Kerangka Pendanaan												
				Target	Pagu Indikatif Belanja (Rp)											Sumber Dana
					Operasi		Modal		Tidak Terduga		Transfer		Total			
					Sebelum	Sesudah	Sebelum	Sesudah	Sebelum	Sesudah	Sebelum	Sesudah	Sebelum	Sesudah		
1	2	3	4	5	6	7	8	9	10	11	12	13	14	15	16	
			Jumlah Keluarga yang Mengikuti Peningkatan Kesadaran Keluarga dalam Peningkatan Pendidikan dan Keterampilan untuk Mewujudkan Sumber Daya Manusia yang Berkualitas dan Berdaya Saing	35 Keluarga	29.800.000,00	29.800.000,00	0,00	0,00	0,00	0,00	0,00	0,00	29.800.000,00	29.800.000,00	PENDAPATAN ASLI DAERAH (PAD)	
	7.01.04	PROGRAM KOORDINASI KETENTRAMAN DAN KETERTIBAN UMUM	Persentase Gangguan Ketentraman dan Ketertiban Umum yang Dapat Diselesaikan Prosentase wilayah RT yang termonitor keamanan dan ketertiban umum	94 % 95 %												
	7.01.04.2.01	Koordinasi Upaya Penyelenggaraan Ketenteraman dan Keterlibatan Umum	Cakupan wilayah yang termonitoring (unit RT)	950 RT												
2655	7.01.04.2.01.0001	Sinergitas dengan Kepolisian Negara Republik Indonesia, Tentara Nasional Indonesia dan Instansi Vertikal di Wilayah Kecamatan														
			Jumlah Laporan Hasil Sinergitas dengan Kepolisian Negara Republik Indonesia, Tentara Nasional Indonesia dan Instansi Vertikal di Wilayah Kecamatan	12 Laporan	188.925.360,00	188.925.360,00	0,00	0,00	0,00	0,00	0,00	0,00	188.925.360,00	188.925.360,00	PENDAPATAN ASLI DAERAH (PAD)	
		Kelurahan Buring														
	7	UNSUR KEWILAYAHAN														
	7.01	KECAMATAN														
	7.01.02	PROGRAM PENYELENGGARAAN PEMERINTAHAN DAN PELAYANAN PUBLIK	Persentase nilai Survei Kepuasan Masyarakat pelayanan kelurahan diatas 80	100 %												
	7.01.02.2.01	Koordinasi Penyelenggaraan Kegiatan Pemerintahan di Tingkat Kecamatan	Prosentase Penyelenggaraan Kegiatan Pemerintahan di Tingkat Kecamatan	100 %												
2656	7.01.02.2.01.0002	Peningkatan Efektifitas Kegiatan Pemerintahan di Tingkat Kecamatan														
			Jumlah Dokumen Peningkatan Efektifitas Kegiatan Pemerintahan di Tingkat Kecamatan	12 Dokumen	381.384.526,00	413.251.335,00	90.500.000,00	102.500.000,00	0,00	0,00	0,00	0,00	471.884.526,00	515.751.335,00	PENDAPATAN ASLI DAERAH (PAD)	
	7.01.02.2.02	Penyelenggaraan Urusan Pemerintahan yang Tidak Dilaksanakan oleh Unit Kerja Perangkat Daerah yang Ada di Kecamatan	Prosentase Penyelenggaraan Urusan Pemerintahan yang Tidak Dilaksanakan oleh Unit Kerja Perangkat Daerah yang Ada di Kecamatan	85 %												
2657	7.01.02.2.02.0001	Perencanaan Kegiatan Pelayanan kepada Masyarakat di Kecamatan														
			Jumlah Dokumen Perencanaan Kegiatan Pelayanan kepada Masyarakat di Kecamatan	3 Dokumen	50.680.000,00	50.680.000,00	0,00	0,00	0,00	0,00	0,00	0,00	50.680.000,00	50.680.000,00	PENDAPATAN ASLI DAERAH (PAD)	
	7.01.03	PROGRAM PEMBERDAYAAN MASYARAKAT DESA DAN KELURAHAN	Persentase usulan masyarakat untuk sarana prasarana di wilayah yang diakomodir Persentase pelaksanaan peningkatan sarana dan prasarana kewilayahan Persentase lembaga kemasyarakatan yang aktif	25 % 85 % 90 %												
	7.01.03.2.02	Kegiatan Pemberdayaan Kelurahan	Jumlah pembangunan sarana dan prasarana kewilayahan sesuai Perencanaan Jumlah unsur masyarakat yang berpartisipasi dalam Pembangunan Jumlah usulan prioritas sarana prasarana yang diakomodir	120 Unit 9 unsur 1200 usulan												



No	Kode	Urusan / Bidang Urusan / Program / Kegiatan / Sub Kegiatan	Indikator Program / Kegiatan / Sub Kegiatan	Capaian Kinerja Dan Kerangka Pendanaan												
				Target	Pagu Indikatif Belanja (Rp)											Sumber Dana
					Operasi		Modal		Tidak Terduga		Transfer		Total			
					Sebelum	Sesudah	Sebelum	Sesudah	Sebelum	Sesudah	Sebelum	Sesudah	Sebelum	Sesudah		
1	2	3	4	5	6	7	8	9	10	11	12	13	14	15	16	
2658	7.01.03.2.02.0001	Peningkatan Partisipasi Masyarakat dalam Forum Musyawarah Perencanaan Pembangunan di Kelurahan														
			Jumlah Lembaga Kemasyarakatan yang Berpartisipasi dalam Forum Musyawarah Perencanaan Pembangunan di Kelurahan	15 Lembaga Kemasyarakatan	14.525.000,00	14.325.000,00	0,00	0,00	0,00	0,00	0,00	0,00	0,00	14.525.000,00	14.325.000,00	PENDAPATAN ASLI DAERAH (PAD)
2659	7.01.03.2.02.0002	Pembangunan Sarana dan Prasarana Kelurahan														
			Jumlah Sarana dan Prasarana Kelurahan yang Terbangun	12 Unit	1.717.823.619,00	1.617.823.619,00	0,00	0,00	0,00	0,00	0,00	0,00	0,00	1.717.823.619,00	1.617.823.619,00	DAU Tambahan Dukungan Pendanaan Bagi Kelurahan PENDAPATAN ASLI DAERAH (PAD)
2660	7.01.03.2.02.0003	Pemberdayaan Masyarakat di Kelurahan														
			Jumlah Pokmas dan Ormas yang Melaksanakan Pemberdayaan Masyarakat di Kelurahan	4 Pokmas / Ormas	853.485.687,00	891.833.280,00	0,00	0,00	0,00	0,00	0,00	0,00	0,00	853.485.687,00	891.833.280,00	PENDAPATAN ASLI DAERAH (PAD)
	7.01.03.2.03	Pemberdayaan Lembaga Kemasyarakatan Tingkat Kecamatan	Persentase peningkatan lembaga ekonomi dan Lembaga Kemasyarakatan yang aktif	96 %												
2661	7.01.03.2.03.0001	Penyelenggaraan Lembaga Kemasyarakatan														
			Jumlah Lembaga Kemasyarakatan yang Diselenggarakan	4 Lembaga Kemasyarakatan	671.140.322,00	666.625.920,00	20.000.000,00	20.000.000,00	0,00	0,00	0,00	0,00	0,00	691.140.322,00	686.625.920,00	PENDAPATAN ASLI DAERAH (PAD)
	7.01.03.2.06	Pemberdayaan dan Kesejahteraan Keluarga Tingkat Kecamatan dan Kelurahan	Prosentase Pemberdayaan dan Kesejahteraan Keluarga Tingkat Kecamatan dan Kelurahan	5,00 %												
2662	7.01.03.2.06.0002	Peningkatan Kesadaran Keluarga dalam Membangun Kerja Sama antar-Keluarga, Warga, dan Kelompok Masyarakat														
			Jumlah Keluarga yang Mengikuti Peningkatan Kesadaran Keluarga dalam Membangun Kerja Sama antar-Keluarga, Warga, dan Kelompok Masyarakat	35 Keluarga	40.700.000,00	40.700.000,00	0,00	0,00	0,00	0,00	0,00	0,00	0,00	40.700.000,00	40.700.000,00	PENDAPATAN ASLI DAERAH (PAD)
2663	7.01.03.2.06.0006	Peningkatan Kesadaran Keluarga dalam Peningkatan Pendidikan dan Keterampilan untuk Mewujudkan Sumber Daya Manusia yang Berkualitas dan Berdaya Saing														
			Jumlah Keluarga yang Mengikuti Peningkatan Kesadaran Keluarga dalam Peningkatan Pendidikan dan Keterampilan untuk Mewujudkan Sumber Daya Manusia yang Berkualitas dan Berdaya Saing	35 Keluarga	30.700.000,00	68.200.000,00	0,00	0,00	0,00	0,00	0,00	0,00	0,00	30.700.000,00	68.200.000,00	PENDAPATAN ASLI DAERAH (PAD)
	7.01.04	PROGRAM KOORDINASI KETENTRAMAN DAN KETERTIBAN UMUM	Persentase Gangguan Ketentraman dan Ketertiban Umum yang Dapat Diselesaikan Prosentase wilayah RT yang termonitor keamanan dan ketertiban umum	94 % 95 %												
	7.01.04.2.01	Koordinasi Upaya Penyelenggaraan Ketenteraman dan Ketertiban Umum	Cakupan wilayah yang termonitoring (unit RT)	950 RT												
2664	7.01.04.2.01.0001	Sinergitas dengan Kepolisian Negara Republik Indonesia, Tentara Nasional Indonesia dan Instansi Vertikal di Wilayah Kecamatan														

No	Kode	Urusan / Bidang Urusan / Program / Kegiatan / Sub Kegiatan	Indikator Program / Kegiatan / Sub Kegiatan	Capaian Kinerja Dan Kerangka Pendanaan												
				Target	Pagu Indikatif Belanja (Rp)											Sumber Dana
					Operasi		Modal		Tidak Terduga		Transfer		Total			
					Sebelum	Sesudah	Sebelum	Sesudah	Sebelum	Sesudah	Sebelum	Sesudah	Sebelum	Sesudah		
1	2	3	4	5	6	7	8	9	10	11	12	13	14	15	16	
			Jumlah Laporan Hasil Sinergitas dengan Kepolisian Negara Republik Indonesia, Tentara Nasional Indonesia dan Instansi Vertikal di Wilayah Kecamatan	12 Laporan	228.924.722,00	228.924.722,00	0,00	0,00	0,00	0,00	0,00	0,00	228.924.722,00	228.924.722,00	PENDAPATAN ASLI DAERAH (PAD)	
		Kelurahan Lesanpuro														
	7	UNSUR KEWILAYAHAN														
	7.01	KECAMATAN														
	7.01.02	PROGRAM PENYELENGGARAAN PEMERINTAHAN DAN PELAYANAN PUBLIK	Persentase nilai Survei Kepuasan Masyarakat pelayanan kelurahan diatas 80	100 %												
	7.01.02.2.01	Koordinasi Penyelenggaraan Kegiatan Pemerintahan di Tingkat Kecamatan	Prosentase Penyelenggaraan Kegiatan Pemerintahan di Tingkat Kecamatan	100 %												
2665	7.01.02.2.01.0002	Peningkatan Efektivitas Kegiatan Pemerintahan di Tingkat Kecamatan														
			Jumlah Dokumen Peningkatan Efektivitas Kegiatan Pemerintahan di Tingkat Kecamatan	12 Dokumen	582.531.572,00	589.659.572,00	68.694.412,00	76.566.412,00	0,00	0,00	0,00	0,00	651.225.984,00	666.225.984,00	PENDAPATAN ASLI DAERAH (PAD)	
	7.01.02.2.02	Penyelenggaraan Urusan Pemerintahan yang Tidak Dilaksanakan oleh Unit Kerja Perangkat Daerah yang Ada di Kecamatan	Prosentase Penyelenggaraan Urusan Pemerintahan yang Tidak Dilaksanakan oleh Unit Kerja Perangkat Daerah yang Ada di Kecamatan	85 %												
2666	7.01.02.2.02.0001	Perencanaan Kegiatan Pelayanan kepada Masyarakat di Kecamatan														
			Jumlah Dokumen Perencanaan Kegiatan Pelayanan kepada Masyarakat di Kecamatan	3 Dokumen	27.500.000,00	27.500.000,00	4.000.000,00	4.000.000,00	0,00	0,00	0,00	0,00	31.500.000,00	31.500.000,00	PENDAPATAN ASLI DAERAH (PAD)	
	7.01.03	PROGRAM PEMBERDAYAAN MASYARAKAT DESA DAN KELURAHAN	Persentase usulan masyarakat untuk sarana prasarana di wilayah yang diakomodir Persentase pelaksanaan peningkatan sarana dan prasarana kewilayahan Persentase lembaga kemasyarakatan yang aktif	25 % 85 % 90 %												
	7.01.03.2.02	Kegiatan Pemberdayaan Kelurahan	Jumlah pembangunan sarana dan prasarana kewilayahan sesuai Perencanaan Jumlah unsur masyarakat yang berpartisipasi dalam Pembangunan Jumlah usulan prioritas sarana prasarana yang diakomodir	120 Unit 9 unsur 1200 usulan												
2667	7.01.03.2.02.0001	Peningkatan Partisipasi Masyarakat dalam Forum Musyawarah Perencanaan Pembangunan di Kelurahan														
			Jumlah Lembaga Kemasyarakatan yang Berpartisipasi dalam Forum Musyawarah Perencanaan Pembangunan di Kelurahan	16 Lembaga Kemasyarakatan	16.860.000,00	16.860.000,00	0,00	0,00	0,00	0,00	0,00	0,00	16.860.000,00	16.860.000,00	PENDAPATAN ASLI DAERAH (PAD)	
2668	7.01.03.2.02.0002	Pembangunan Sarana dan Prasarana Kelurahan														
			Jumlah Sarana dan Prasarana Kelurahan yang Terbangun	14 Unit	1.371.315.875,00	1.438.315.875,00	100.000.000,00	33.000.000,00	0,00	0,00	0,00	0,00	1.471.315.875,00	1.471.315.875,00	DAU Tambahan Dukungan Pendanaan Bagi Kelurahan PENDAPATAN ASLI DAERAH (PAD)	
2669	7.01.03.2.02.0003	Pemberdayaan Masyarakat di Kelurahan														
			Jumlah Pokmas dan Ormas yang Melaksanakan Pemberdayaan Masyarakat di Kelurahan	7 Pokmas / Ormas	793.056.000,00	793.056.000,00	0,00	0,00	0,00	0,00	0,00	0,00	793.056.000,00	793.056.000,00	PENDAPATAN ASLI DAERAH (PAD)	

No	Kode	Urusan / Bidang Urusan / Program / Kegiatan / Sub Kegiatan	Indikator Program / Kegiatan / Sub Kegiatan	Capaian Kinerja Dan Kerangka Pendanaan												
				Target	Pagu Indikatif Belanja (Rp)											Sumber Dana
					Operasi		Modal		Tidak Terduga		Transfer		Total			
					Sebelum	Sesudah	Sebelum	Sesudah	Sebelum	Sesudah	Sebelum	Sesudah	Sebelum	Sesudah		
1	2	3	4	5	6	7	8	9	10	11	12	13	14	15	16	
	7.01.03.2.03	Pemberdayaan Lembaga Kemasyarakatan Tingkat Kecamatan	Persentase peningkatan lembaga ekonomi dan Lembaga Kemasyarakatan yang aktif	96 %												
2670	7.01.03.2.03.0001	Penyelenggaraan Lembaga Kemasyarakatan														
			Jumlah Lembaga Kemasyarakatan yang Diselenggarakan	9 Lembaga Kemasyarakatan	728.296.800,00	728.296.800,00	16.750.000,00	16.750.000,00	0,00	0,00	0,00	0,00	745.046.800,00	745.046.800,00	PENDAPATAN ASLI DAERAH (PAD)	
	7.01.03.2.06	Pemberdayaan dan Kesejahteraan Keluarga Tingkat Kecamatan dan Kelurahan	Prosentase Pemberdayaan dan Kesejahteraan Keluarga Tingkat Kecamatan dan Kelurahan	5,00 %												
2671	7.01.03.2.06.0002	Peningkatan Kesadaran Keluarga dalam Membangun Kerja Sama antar-Keluarga, Warga, dan Kelompok Masyarakat														
			Jumlah Keluarga yang Mengikuti Peningkatan Kesadaran Keluarga dalam Membangun Kerja Sama antar-Keluarga, Warga, dan Kelompok Masyarakat	40 Keluarga	75.140.000,00	75.140.000,00	0,00	0,00	0,00	0,00	0,00	0,00	75.140.000,00	75.140.000,00	PENDAPATAN ASLI DAERAH (PAD)	
2672	7.01.03.2.06.0006	Peningkatan Kesadaran Keluarga dalam Peningkatan Pendidikan dan Keterampilan untuk Mewujudkan Sumber Daya Manusia yang Berkualitas dan Berdaya Saing														
			Jumlah Keluarga yang Mengikuti Peningkatan Kesadaran Keluarga dalam Peningkatan Pendidikan dan Keterampilan untuk Mewujudkan Sumber Daya Manusia yang Berkualitas dan Berdaya Saing	40 Keluarga	42.720.000,00	42.720.000,00	0,00	0,00	0,00	0,00	0,00	0,00	42.720.000,00	42.720.000,00	PENDAPATAN ASLI DAERAH (PAD)	
	7.01.04	PROGRAM KOORDINASI KETENTERAMAN DAN KETERTIBAN UMUM	Persentase Gangguan Ketenteraman dan Ketertiban Umum yang Dapat Diselesaikan Prosentase wilayah RT yang termonitor keamanan dan ketertiban umum	94 % 95 %												
	7.01.04.2.01	Koordinasi Upaya Penyelenggaraan Ketenteraman dan Ketertiban Umum	Cakupan wilayah yang termonitoring (unit RT)	950 RT												
2673	7.01.04.2.01.0001	Sinergitas dengan Kepolisian Negara Republik Indonesia, Tentara Nasional Indonesia dan Instansi Vertikal di Wilayah Kecamatan														
			Jumlah Laporan Hasil Sinergitas dengan Kepolisian Negara Republik Indonesia, Tentara Nasional Indonesia dan Instansi Vertikal di Wilayah Kecamatan	12 Laporan	316.950.400,00	316.950.400,00	0,00	0,00	0,00	0,00	0,00	0,00	316.950.400,00	316.950.400,00	PENDAPATAN ASLI DAERAH (PAD)	
		Kelurahan Sawojajar														
7		UNSUR KEWILAYAHAN														
	7.01	KECAMATAN														
	7.01.02	PROGRAM PENYELENGGARAAN PEMERINTAHAN DAN PELAYANAN PUBLIK	Persentase nilai Survei Kepuasan Masyarakat pelayanan kelurahan diatas 80	100 %												
	7.01.02.2.01	Koordinasi Penyelenggaraan Kegiatan Pemerintahan di Tingkat Kecamatan	Prosentase Penyelenggaraan Kegiatan Pemerintahan di Tingkat Kecamatan	100 %												
2674	7.01.02.2.01.0002	Peningkatan Efektifitas Kegiatan Pemerintahan di Tingkat Kecamatan														

No	Kode	Urusan / Bidang Urusan / Program / Kegiatan / Sub Kegiatan	Indikator Program / Kegiatan / Sub Kegiatan	Capaian Kinerja Dan Kerangka Pendanaan												
				Target	Pagu Indikatif Belanja (Rp)											Sumber Dana
					Operasi		Modal		Tidak Terduga		Transfer		Total			
					Sebelum	Sesudah	Sebelum	Sesudah	Sebelum	Sesudah	Sebelum	Sesudah	Sebelum	Sesudah		
1	2	3	4	5	6	7	8	9	10	11	12	13	14	15	16	
			Jumlah Dokumen Peningkatan Efektifitas Kegiatan Pemerintahan di Tingkat Kecamatan	12 Dokumen	547.392.299,00	576.412.299,00	74.294.800,00	78.506.200,00	0,00	0,00	0,00	0,00	621.687.099,00	654.918.499,00	PENDAPATAN ASLI DAERAH (PAD)	
	7.01.02.2.02	Penyelenggaraan Urusan Pemerintahan yang Tidak Dilaksanakan oleh Unit Kerja Perangkat Daerah yang Ada di Kecamatan	Prosentase Penyelenggaraan Urusan Pemerintahan yang Tidak Dilaksanakan oleh Unit Kerja Perangkat Daerah yang Ada di Kecamatan	85 %												
2675	7.01.02.2.02.0001	Perencanaan Kegiatan Pelayanan kepada Masyarakat di Kecamatan														
			Jumlah Dokumen Perencanaan Kegiatan Pelayanan kepada Masyarakat di Kecamatan	3 Dokumen	29.200.000,00	29.200.000,00	0,00	0,00	0,00	0,00	0,00	0,00	29.200.000,00	29.200.000,00	PENDAPATAN ASLI DAERAH (PAD)	
	7.01.03	PROGRAM PEMBERDAYAAN MASYARAKAT DESA DAN KELURAHAN	Persentase usulan masyarakat untuk sarana prasarana di wilayah yang diakomodir Persentase pelaksanaan peningkatan sarana dan prasarana kewilayahan Persentase lembaga kemasyarakatan yang aktif	25 % 85 % 90 %												
	7.01.03.2.02	Kegiatan Pemberdayaan Kelurahan	Jumlah pembangunan sarana dan prasarana kewilayahan sesuai Perencanaan Jumlah unsur masyarakat yang berpartisipasi dalam Pembangunan Jumlah usulan prioritas sarana prasarana yang diakomodir	120 Unit 9 unsur 1200 usulan												
2676	7.01.03.2.02.0001	Peningkatan Partisipasi Masyarakat dalam Forum Musyawarah Perencanaan Pembangunan di Kelurahan														
			Jumlah Lembaga Kemasyarakatan yang Berpartisipasi dalam Forum Musyawarah Perencanaan Pembangunan di Kelurahan	18 Lembaga Kemasyarakatan	28.271.400,00	28.066.400,00	0,00	0,00	0,00	0,00	0,00	0,00	28.271.400,00	28.066.400,00	PENDAPATAN ASLI DAERAH (PAD)	
2677	7.01.03.2.02.0002	Pembangunan Sarana dan Prasarana Kelurahan														
			Jumlah Sarana dan Prasarana Kelurahan yang Terbangun	40 Unit	1.506.476.620,00	1.506.476.620,00	0,00	0,00	0,00	0,00	0,00	0,00	1.506.476.620,00	1.506.476.620,00	DAU Tambahan Dukungan Pendanaan Bagi Kelurahan PENDAPATAN ASLI DAERAH (PAD)	
2678	7.01.03.2.02.0003	Pemberdayaan Masyarakat di Kelurahan														
			Jumlah Pokmas dan Ormas yang Melaksanakan Pemberdayaan Masyarakat di Kelurahan	7 Pokmas / Ormas	1.213.157.920,00	1.245.327.920,00	0,00	0,00	0,00	0,00	0,00	0,00	1.213.157.920,00	1.245.327.920,00	PENDAPATAN ASLI DAERAH (PAD)	
	7.01.03.2.03	Pemberdayaan Lembaga Kemasyarakatan Tingkat Kecamatan	Persentase peningkatan lembaga ekonomi dan Lembaga Kemasyarakatan yang aktif	96 %												
2679	7.01.03.2.03.0001	Penyelenggaraan Lembaga Kemasyarakatan														
			Jumlah Lembaga Kemasyarakatan yang Diselenggarakan	9 Lembaga Kemasyarakatan	912.274.320,00	924.844.320,00	20.000.000,00	20.000.000,00	0,00	0,00	0,00	0,00	932.274.320,00	944.844.320,00	PENDAPATAN ASLI DAERAH (PAD)	
	7.01.03.2.06	Pemberdayaan dan Kesejahteraan Keluarga Tingkat Kecamatan dan Kelurahan	Prosentase Pemberdayaan dan Kesejahteraan Keluarga Tingkat Kecamatan dan Kelurahan	5,00 %												
2680	7.01.03.2.06.0002	Peningkatan Kesadaran Keluarga dalam Membangun Kerja Sama antar-Keluarga, Warga, dan Kelompok Masyarakat														
			Jumlah Keluarga yang Mengikuti Peningkatan Kesadaran Keluarga dalam Membangun Kerja Sama antar-Keluarga, Warga, dan Kelompok Masyarakat	35 Keluarga	62.000.000,00	7.800.000,00	0,00	0,00	0,00	0,00	0,00	0,00	62.000.000,00	7.800.000,00	PENDAPATAN ASLI DAERAH (PAD)	

No	Kode	Urusan / Bidang Urusan / Program / Kegiatan / Sub Kegiatan	Indikator Program / Kegiatan / Sub Kegiatan	Capaian Kinerja Dan Kerangka Pendanaan												
				Target	Pagu Indikatif Belanja (Rp)											Sumber Dana
					Operasi		Modal		Tidak Terduga		Transfer		Total			
					Sebelum	Sesudah	Sebelum	Sesudah	Sebelum	Sesudah	Sebelum	Sesudah	Sebelum	Sesudah		
1	2	3	4	5	6	7	8	9	10	11	12	13	14	15	16	
2681	7.01.03.2.06.0006	Peningkatan Kesadaran Keluarga dalam Peningkatan Pendidikan dan Keterampilan untuk Mewujudkan Sumber Daya Manusia yang Berkualitas dan Berdaya Saing														
			Jumlah Keluarga yang Mengikuti Peningkatan Kesadaran Keluarga dalam Peningkatan Pendidikan dan Keterampilan untuk Mewujudkan Sumber Daya Manusia yang Berkualitas dan Berdaya Saing	35 Keluarga	32.499.600,00	23.933.200,00	0,00	0,00	0,00	0,00	0,00	0,00	32.499.600,00	23.933.200,00	PENDAPATAN ASLI DAERAH (PAD)	
	7.01.04	PROGRAM KOORDINASI KETENTRAMAN DAN KETERTIBAN UMUM	Persentase Gangguan Ketentraman dan Ketertiban Umum yang Dapat Diselesaikan Prosentase wilayah RT yang termonitor keamanan dan ketertiban umum	94 % 95 %												
	7.01.04.2.01	Koordinasi Upaya Penyelenggaraan Ketenteraman dan Ketertiban Umum	Cakupan wilayah yang termonitoring (unit RT)	950 RT												
2682	7.01.04.2.01.0001	Sinergitas dengan Kepolisian Negara Republik Indonesia, Tentara Nasional Indonesia dan Instansi Vertikal di Wilayah Kecamatan														
			Jumlah Laporan Hasil Sinergitas dengan Kepolisian Negara Republik Indonesia, Tentara Nasional Indonesia dan Instansi Vertikal di Wilayah Kecamatan	12 Laporan	364.807.600,00	364.807.600,00	0,00	0,00	0,00	0,00	0,00	0,00	364.807.600,00	364.807.600,00	PENDAPATAN ASLI DAERAH (PAD)	
		Kelurahan Madyopuro														
	7	UNSUR KEWILAYAHAN														
	7.01	KECAMATAN														
	7.01.02	PROGRAM PENYELENGGARAAN PEMERINTAHAN DAN PELAYANAN PUBLIK	Persentase nilai Survei Kepuasan Masyarakat pelayanan kelurahan diatas 80	100 %												
	7.01.02.2.01	Koordinasi Penyelenggaraan Kegiatan Pemerintahan di Tingkat Kecamatan	Prosentase Penyelenggaraan Kegiatan Pemerintahan di Tingkat Kecamatan	100 %												
2683	7.01.02.2.01.0002	Peningkatan Efektifitas Kegiatan Pemerintahan di Tingkat Kecamatan														
			Jumlah Dokumen Peningkatan Efektifitas Kegiatan Pemerintahan di Tingkat Kecamatan	12 Dokumen	494.794.224,00	627.075.454,00	148.000.000,00	213.093.300,00	0,00	0,00	0,00	0,00	642.794.224,00	840.168.754,00	PENDAPATAN ASLI DAERAH (PAD)	
	7.01.02.2.02	Penyelenggaraan Urusan Pemerintahan yang Tidak Dilaksanakan oleh Unit Kerja Perangkat Daerah yang Ada di Kecamatan	Prosentase Penyelenggaraan Urusan Pemerintahan yang Tidak Dilaksanakan oleh Unit Kerja Perangkat Daerah yang Ada di Kecamatan	85 %												
2684	7.01.02.2.02.0001	Perencanaan Kegiatan Pelayanan kepada Masyarakat di Kecamatan														
			Jumlah Dokumen Perencanaan Kegiatan Pelayanan kepada Masyarakat di Kecamatan	3 Dokumen	40.074.800,00	40.074.800,00	6.750.000,00	6.750.000,00	0,00	0,00	0,00	0,00	46.824.800,00	46.824.800,00	PENDAPATAN ASLI DAERAH (PAD)	
	7.01.03	PROGRAM PEMBERDAYAAN MASYARAKAT DESA DAN KELURAHAN	Persentase usulan masyarakat untuk sarana prasarana di wilayah yang diakomodir Persentase pelaksanaan peningkatan sarana dan prasarana kewilayahan Persentase lembaga kemasyarakatan yang aktif	25 % 85 % 90 %												

No	Kode	Urusan / Bidang Urusan / Program / Kegiatan / Sub Kegiatan	Indikator Program / Kegiatan / Sub Kegiatan	Target	Capaian Kinerja Dan Kerangka Pendanaan											
					Pagu Indikatif Belanja (Rp)											Sumber Dana
					Operasi		Modal		Tidak Terduga		Transfer		Total			
					Sebelum	Sesudah	Sebelum	Sesudah	Sebelum	Sesudah	Sebelum	Sesudah	Sebelum	Sesudah		
1	2	3	4	5	6	7	8	9	10	11	12	13	14	15	16	
	7.01.03.2.02	Kegiatan Pemberdayaan Kelurahan	Jumlah pembangunan sarana dan prasarana kewilayahan sesuai Perencanaan Jumlah unsur masyarakat yang berpartisipasi dalam Pembangunan Jumlah usulan prioritas sarana prasarana yang diakomodir	120 Unit 9 unsur 1200 usulan												
2685	7.01.03.2.02.0001	Peningkatan Partisipasi Masyarakat dalam Forum Musyawarah Perencanaan Pembangunan di Kelurahan														
			Jumlah Lembaga Kemasyarakatan yang Berpartisipasi dalam Forum Musyawarah Perencanaan Pembangunan di Kelurahan	8 Lembaga Kemasyarakatan	31.103.000,00	29.303.000,00	0,00	0,00	0,00	0,00	0,00	0,00	0,00	31.103.000,00	29.303.000,00	PENDAPATAN ASLI DAERAH (PAD)
2686	7.01.03.2.02.0002	Pembangunan Sarana dan Prasarana Kelurahan														
			Jumlah Sarana dan Prasarana Kelurahan yang Terbangun	0 Unit	2.539.897.595,00	2.542.831.145,00	1.524.000,00	1.524.000,00	0,00	0,00	0,00	0,00	0,00	2.541.421.595,00	2.544.355.145,00	DAU Tambahan Dukungan Pendanaan Bagi Kelurahan PENDAPATAN ASLI DAERAH (PAD)
2687	7.01.03.2.02.0003	Pemberdayaan Masyarakat di Kelurahan														
			Jumlah Pokmas dan Ormas yang Melaksanakan Pemberdayaan Masyarakat di Kelurahan	4 Pokmas / Ormas	1.065.889.200,00	1.032.381.120,00	0,00	0,00	0,00	0,00	0,00	0,00	0,00	1.065.889.200,00	1.032.381.120,00	PENDAPATAN ASLI DAERAH (PAD)
	7.01.03.2.03	Pemberdayaan Lembaga Kemasyarakatan Tingkat Kecamatan	Persentase peningkatan lembaga ekonomi dan Lembaga Kemasyarakatan yang aktif	96 %												
2688	7.01.03.2.03.0001	Penyelenggaraan Lembaga Kemasyarakatan														
			Jumlah Lembaga Kemasyarakatan yang Diselenggarakan	10 Lembaga Kemasyarakatan	959.117.360,00	959.117.360,00	20.000.000,00	20.000.000,00	0,00	0,00	0,00	0,00	0,00	979.117.360,00	979.117.360,00	PENDAPATAN ASLI DAERAH (PAD)
	7.01.03.2.06	Pemberdayaan dan Kesejahteraan Keluarga Tingkat Kecamatan dan Kelurahan	Prosentase Pemberdayaan dan Kesejahteraan Keluarga Tingkat Kecamatan dan Kelurahan	5,00 %												
2689	7.01.03.2.06.0002	Peningkatan Kesadaran Keluarga dalam Membangun Kerja Sama antar-Keluarga, Warga, dan Kelompok Masyarakat														
			Jumlah Keluarga yang Mengikuti Peningkatan Kesadaran Keluarga dalam Membangun Kerja Sama antar-Keluarga, Warga, dan Kelompok Masyarakat	30 Keluarga	24.979.600,00	24.979.600,00	0,00	0,00	0,00	0,00	0,00	0,00	0,00	24.979.600,00	24.979.600,00	PENDAPATAN ASLI DAERAH (PAD)
2690	7.01.03.2.06.0006	Peningkatan Kesadaran Keluarga dalam Peningkatan Pendidikan dan Keterampilan untuk Mewujudkan Sumber Daya Manusia yang Berkualitas dan Berdaya Saing														
			Jumlah Keluarga yang Mengikuti Peningkatan Kesadaran Keluarga dalam Peningkatan Pendidikan dan Keterampilan untuk Mewujudkan Sumber Daya Manusia yang Berkualitas dan Berdaya Saing	30 Keluarga	55.059.600,00	55.059.600,00	0,00	0,00	0,00	0,00	0,00	0,00	0,00	55.059.600,00	55.059.600,00	PENDAPATAN ASLI DAERAH (PAD)
	7.01.04	PROGRAM KOORDINASI KETENTRAMAN DAN KETERTIBAN UMUM	Persentase Gangguan Ketentraman dan Ketertiban Umum yang Dapat Diselesaikan Prosentase wilayah RT yang termonitor keamanan dan ketertiban umum	94 % 95 %												
	7.01.04.2.01	Koordinasi Upaya Penyelenggaraan Ketenteraman dan Ketertiban Umum	Cakupan wilayah yang termonitoring (unit RT)	950 RT												

No	Kode	Urusan / Bidang Urusan / Program / Kegiatan / Sub Kegiatan	Indikator Program / Kegiatan / Sub Kegiatan	Capaian Kinerja Dan Kerangka Pendanaan												
				Target	Pagu Indikatif Belanja (Rp)											Sumber Dana
					Operasi		Modal		Tidak Terduga		Transfer		Total			
					Sebelum	Sesudah	Sebelum	Sesudah	Sebelum	Sesudah	Sebelum	Sesudah	Sebelum	Sesudah		
1	2	3	4	5	6	7	8	9	10	11	12	13	14	15	16	
2691	7.01.04.2.01.0001	Sinergitas dengan Kepolisian Negara Republik Indonesia, Tentara Nasional Indonesia dan Instansi Vertikal di Wilayah Kecamatan														
			Jumlah Laporan Hasil Sinergitas dengan Kepolisian Negara Republik Indonesia, Tentara Nasional Indonesia dan Instansi Vertikal di Wilayah Kecamatan	12 Laporan	405.771.000,00	405.771.000,00	0,00	0,00	0,00	0,00	0,00	0,00	0,00	405.771.000,00	405.771.000,00	PENDAPATAN ASLI DAERAH (PAD)
		Kelurahan Cemorokandang														
	7	UNSUR KEWILAYAHAN														
	7.01	KECAMATAN														
	7.01.02	PROGRAM PENYELENGGARAAN PEMERINTAHAN DAN PELAYANAN PUBLIK	Persentase nilai Survei Kepuasan Masyarakat pelayanan kelurahan diatas 80	100 %												
	7.01.02.2.01	Koordinasi Penyelenggaraan Kegiatan Pemerintahan di Tingkat Kecamatan	Prosentase Penyelenggaraan Kegiatan Pemerintahan di Tingkat Kecamatan	100 %												
2692	7.01.02.2.01.0002	Peningkatan Efektivitas Kegiatan Pemerintahan di Tingkat Kecamatan														
			Jumlah Dokumen Peningkatan Efektivitas Kegiatan Pemerintahan di Tingkat Kecamatan	12 Dokumen	419.610.200,00	524.761.250,00	113.219.224,00	143.787.224,00	0,00	0,00	0,00	0,00	0,00	532.829.424,00	668.548.474,00	PENDAPATAN ASLI DAERAH (PAD)
	7.01.02.2.02	Penyelenggaraan Urusan Pemerintahan yang Tidak Dilaksanakan oleh Unit Kerja Perangkat Daerah yang Ada di Kecamatan	Prosentase Penyelenggaraan Urusan Pemerintahan yang Tidak Dilaksanakan oleh Unit Kerja Perangkat Daerah yang Ada di Kecamatan	85 %												
2693	7.01.02.2.02.0001	Perencanaan Kegiatan Pelayanan kepada Masyarakat di Kecamatan														
			Jumlah Dokumen Perencanaan Kegiatan Pelayanan kepada Masyarakat di Kecamatan	3 Dokumen	118.824.800,00	910.000,00	0,00	0,00	0,00	0,00	0,00	0,00	0,00	118.824.800,00	910.000,00	PENDAPATAN ASLI DAERAH (PAD)
	7.01.03	PROGRAM PEMBERDAYAAN MASYARAKAT DESA DAN KELURAHAN	Persentase usulan masyarakat untuk sarana prasarana di wilayah yang diakomodir Persentase pelaksanaan peningkatan sarana dan prasarana kewilayahan Persentase lembaga kemasyarakatan yang aktif	25 % 85 % 90 %												
	7.01.03.2.02	Kegiatan Pemberdayaan Kelurahan	Jumlah pembangunan sarana dan prasarana kewilayahan sesuai Perencanaan Jumlah unsur masyarakat yang berpartisipasi dalam Pembangunan Jumlah usulan prioritas sarana prasarana yang diakomodir	120 Unit 9 unsur 1200 usulan												
2694	7.01.03.2.02.0001	Peningkatan Partisipasi Masyarakat dalam Forum Musyawarah Perencanaan Pembangunan di Kelurahan														
			Jumlah Lembaga Kemasyarakatan yang Berpartisipasi dalam Forum Musyawarah Perencanaan Pembangunan di Kelurahan	15 Lembaga Kemasyarakatan	22.000.000,00	20.200.000,00	0,00	0,00	0,00	0,00	0,00	0,00	0,00	22.000.000,00	20.200.000,00	PENDAPATAN ASLI DAERAH (PAD)
2695	7.01.03.2.02.0002	Pembangunan Sarana dan Prasarana Kelurahan														
			Jumlah Sarana dan Prasarana Kelurahan yang Terbangun	17 Unit	1.534.894.725,00	1.536.094.725,00	3.100.000,00	3.100.000,00	0,00	0,00	0,00	0,00	0,00	1.537.994.725,00	1.539.194.725,00	DAU Tambahan Dukungan Pendanaan Bagi Kelurahan PENDAPATAN ASLI DAERAH (PAD)

No	Kode	Urusan / Bidang Urusan / Program / Kegiatan / Sub Kegiatan	Indikator Program / Kegiatan / Sub Kegiatan	Capaian Kinerja Dan Kerangka Pendanaan												
				Target	Pagu Indikatif Belanja (Rp)											Sumber Dana
					Operasi		Modal		Tidak Terduga		Transfer		Total			
					Sebelum	Sesudah	Sebelum	Sesudah	Sebelum	Sesudah	Sebelum	Sesudah	Sebelum	Sesudah		
1	2	3	4	5	6	7	8	9	10	11	12	13	14	15	16	
2696	7.01.03.2.02.0003	Pemberdayaan Masyarakat di Kelurahan														
			Jumlah Pokmas dan Ormas yang Melaksanakan Pemberdayaan Masyarakat di Kelurahan	7 Pokmas / Ormas	980.014.600,00	980.514.600,00	5.000.000,00	2.500.000,00	0,00	0,00	0,00	0,00	985.014.600,00	983.014.600,00	PENDAPATAN ASLI DAERAH (PAD)	
	7.01.03.2.03	Pemberdayaan Lembaga Kemasyarakatan Tingkat Kecamatan	Persentase peningkatan lembaga ekonomi dan Lembaga Kemasyarakatan yang aktif	96 %												
2697	7.01.03.2.03.0001	Penyelenggaraan Lembaga Kemasyarakatan														
			Jumlah Lembaga Kemasyarakatan yang Diselenggarakan	6 Lembaga Kemasyarakatan	496.902.120,00	496.866.870,00	20.000.000,00	19.795.000,00	0,00	0,00	0,00	0,00	516.902.120,00	516.661.870,00	PENDAPATAN ASLI DAERAH (PAD)	
	7.01.03.2.06	Pemberdayaan dan Kesejahteraan Keluarga Tingkat Kecamatan dan Kelurahan	Prosentase Pemberdayaan dan Kesejahteraan Keluarga Tingkat Kecamatan dan Kelurahan	5,00 %												
2698	7.01.03.2.06.0002	Peningkatan Kesadaran Keluarga dalam Membangun Kerja Sama antar-Keluarga, Warga, dan Kelompok Masyarakat														
			Jumlah Keluarga yang Mengikuti Peningkatan Kesadaran Keluarga dalam Membangun Kerja Sama antar-Keluarga, Warga, dan Kelompok Masyarakat	100 Keluarga	22.450.000,00	24.250.000,00	0,00	0,00	0,00	0,00	0,00	0,00	22.450.000,00	24.250.000,00	PENDAPATAN ASLI DAERAH (PAD)	
2699	7.01.03.2.06.0006	Peningkatan Kesadaran Keluarga dalam Peningkatan Pendidikan dan Keterampilan untuk Mewujudkan Sumber Daya Manusia yang Berkualitas dan Berdaya Saing														
			Jumlah Keluarga yang Mengikuti Peningkatan Kesadaran Keluarga dalam Peningkatan Pendidikan dan Keterampilan untuk Mewujudkan Sumber Daya Manusia yang Berkualitas dan Berdaya Saing	100 Keluarga	21.650.000,00	21.086.000,00	0,00	0,00	0,00	0,00	0,00	0,00	21.650.000,00	21.086.000,00	PENDAPATAN ASLI DAERAH (PAD)	
	7.01.04	PROGRAM KOORDINASI KETENTRAMAN DAN KETERTIBAN UMUM	Persentase Gangguan Ketentraman dan Ketertiban Umum yang Dapat Diselesaikan Prosentase wilayah RT yang termonitor keamanan dan ketertiban umum	94 % 95 %												
	7.01.04.2.01	Koordinasi Upaya Penyelenggaraan Ketenteraman dan Ketertiban Umum	Cakupan wilayah yang termonitoring (unit RT)	950 RT												
2700	7.01.04.2.01.0001	Sinergitas dengan Kepolisian Negara Republik Indonesia, Tentara Nasional Indonesia dan Instansi Vertikal di Wilayah Kecamatan														
			Jumlah Laporan Hasil Sinergitas dengan Kepolisian Negara Republik Indonesia, Tentara Nasional Indonesia dan Instansi Vertikal di Wilayah Kecamatan	12 Laporan	240.167.600,00	240.167.600,00	0,00	0,00	0,00	0,00	0,00	0,00	240.167.600,00	240.167.600,00	PENDAPATAN ASLI DAERAH (PAD)	
		Kelurahan Arjowinangun														
	7	UNSUR KEWILAYAHAN														
	7.01	KECAMATAN														
	7.01.02	PROGRAM PENYELENGGARAAN PEMERINTAHAN DAN PELAYANAN PUBLIK	Persentase nilai Survei Kepuasan Masyarakat pelayanan kelurahan diatas 80	100 %												
	7.01.02.2.01	Koordinasi Penyelenggaraan Kegiatan Pemerintahan di Tingkat Kecamatan	Prosentase Penyelenggaraan Kegiatan Pemerintahan di Tingkat Kecamatan	100 %												



No	Kode	Urusan / Bidang Urusan / Program / Kegiatan / Sub Kegiatan	Indikator Program / Kegiatan / Sub Kegiatan	Capaian Kinerja Dan Kerangka Pendanaan												
				Target	Pagu Indikatif Belanja (Rp)											Sumber Dana
					Operasi		Modal		Tidak Terduga		Transfer		Total			
					Sebelum	Sesudah	Sebelum	Sesudah	Sebelum	Sesudah	Sebelum	Sesudah	Sebelum	Sesudah		
1	2	3	4	5	6	7	8	9	10	11	12	13	14	15	16	
2701	7.01.02.2.01.0002	Peningkatan Efektivitas Kegiatan Pemerintahan di Tingkat Kecamatan														
			Jumlah Dokumen Peningkatan Efektivitas Kegiatan Pemerintahan di Tingkat Kecamatan	12 Dokumen	577.326.196,00	594.074.790,00	61.342.800,00	115.611.746,00	0,00	0,00	0,00	0,00	638.668.996,00	709.686.536,00	PENDAPATAN ASLI DAERAH (PAD)	
	7.01.02.2.02	Penyelenggaraan Urusan Pemerintahan yang Tidak Dilaksanakan oleh Unit Kerja Perangkat Daerah yang Ada di Kecamatan	Prosentase Penyelenggaraan Urusan Pemerintahan yang Tidak Dilaksanakan oleh Unit Kerja Perangkat Daerah yang Ada di Kecamatan	85 %												
2702	7.01.02.2.02.0001	Perencanaan Kegiatan Pelayanan kepada Masyarakat di Kecamatan														
			Jumlah Dokumen Perencanaan Kegiatan Pelayanan kepada Masyarakat di Kecamatan	3 Dokumen	6.248.000,00	6.248.000,00	0,00	0,00	0,00	0,00	0,00	0,00	6.248.000,00	6.248.000,00	PENDAPATAN ASLI DAERAH (PAD)	
	7.01.03	PROGRAM PEMBERDAYAAN MASYARAKAT DESA DAN KELURAHAN	Persentase usulan masyarakat untuk sarana prasarana di wilayah yang diakomodir Persentase pelaksanaan peningkatan sarana dan prasarana kewilayahan Persentase lembaga kemasyarakatan yang aktif	25 % 85 % 90 %												
	7.01.03.2.01	Koordinasi Kegiatan Pemberdayaan Desa	Jumlah pembangunan sarana dan prasarana kewilayahan sesuai Perencanaan Jumlah unsur masyarakat yang berpartisipasi dalam Pembangunan Jumlah usulan prioritas sarana prasarana yang diakomodir	120 Unit 9 unsur 1200 usulan												
2703	7.01.03.2.01.0001	Peningkatan Partisipasi Masyarakat dalam Forum Musyawarah Perencanaan Pembangunan di Desa														
			Jumlah Lembaga Kemasyarakatan yang Berpartisipasi dalam Forum Musyawarah Perencanaan Pembangunan di Desa	19 Lembaga Kemasyarakatan	0,00	0,00	0,00	0,00	0,00	0,00	0,00	0,00	0,00	0,00	-	
	7.01.03.2.02	Kegiatan Pemberdayaan Kelurahan	-	-												
2704	7.01.03.2.02.0001	Peningkatan Partisipasi Masyarakat dalam Forum Musyawarah Perencanaan Pembangunan di Kelurahan														
			Jumlah Lembaga Kemasyarakatan yang Berpartisipasi dalam Forum Musyawarah Perencanaan Pembangunan di Kelurahan	19 Lembaga Kemasyarakatan	16.928.000,00	16.248.000,00	0,00	0,00	0,00	0,00	0,00	0,00	16.928.000,00	16.248.000,00	PENDAPATAN ASLI DAERAH (PAD)	
2705	7.01.03.2.02.0002	Pembangunan Sarana dan Prasarana Kelurahan														
			Jumlah Sarana dan Prasarana Kelurahan yang Terbangun	27 Unit	1.716.732.800,00	1.710.380.000,00	0,00	0,00	0,00	0,00	0,00	0,00	1.716.732.800,00	1.710.380.000,00	DAU Tambahan Dukungan Pendanaan Bagi Kelurahan PENDAPATAN ASLI DAERAH (PAD)	
2706	7.01.03.2.02.0003	Pemberdayaan Masyarakat di Kelurahan														
			Jumlah Pokmas dan Ormas yang Melaksanakan Pemberdayaan Masyarakat di Kelurahan	3 Pokmas / Ormas	990.352.760,00	987.002.760,00	12.300.000,00	12.300.000,00	0,00	0,00	0,00	0,00	1.002.652.760,00	999.302.760,00	PENDAPATAN ASLI DAERAH (PAD)	
	7.01.03.2.03	Pemberdayaan Lembaga Kemasyarakatan Tingkat Kecamatan	Persentase peningkatan lembaga ekonomi dan Lembaga Kemasyarakatan yang aktif	96 %												
2707	7.01.03.2.03.0001	Penyelenggaraan Lembaga Kemasyarakatan														

No	Kode	Urusan / Bidang Urusan / Program / Kegiatan / Sub Kegiatan	Indikator Program / Kegiatan / Sub Kegiatan	Capaian Kinerja Dan Kerangka Pendanaan											
				Target	Pagu Indikatif Belanja (Rp)										Sumber Dana
					Operasi		Modal		Tidak Terduga		Transfer		Total		
					Sebelum	Sesudah	Sebelum	Sesudah	Sebelum	Sesudah	Sebelum	Sesudah	Sebelum	Sesudah	
1	2	3	4	5	6	7	8	9	10	11	12	13	14	15	16
			Jumlah Lembaga Kemasyarakatan yang Diselenggarakan	8 Lembaga Kemasyarakatan	610.533.620,00	567.058.880,00	20.000.000,00	20.000.000,00	0,00	0,00	0,00	0,00	630.533.620,00	587.058.880,00	PENDAPATAN ASLI DAERAH (PAD)
	7.01.03.2.06	Pemberdayaan dan Kesejahteraan Keluarga Tingkat Kecamatan dan Kelurahan	Prosentase Pemberdayaan dan Kesejahteraan Keluarga Tingkat Kecamatan dan Kelurahan	5,00 %											
2708	7.01.03.2.06.0002	Peningkatan Kesadaran Keluarga dalam Membangun Kerja Sama antar-Keluarga, Warga, dan Kelompok Masyarakat													
			Jumlah Keluarga yang Mengikuti Peningkatan Kesadaran Keluarga dalam Membangun Kerja Sama antar-Keluarga, Warga, dan Kelompok Masyarakat	30 Keluarga	25.092.000,00	25.092.000,00	0,00	0,00	0,00	0,00	0,00	0,00	25.092.000,00	25.092.000,00	PENDAPATAN ASLI DAERAH (PAD)
			Jumlah Keluarga yang Mengikuti Peningkatan Kesadaran Keluarga dalam Peningkatan Pendidikan dan Keterampilan untuk Mewujudkan Sumber Daya Manusia yang Berkualitas dan Berdaya Saing	30 Keluarga	25.092.000,00	25.092.000,00	0,00	0,00	0,00	0,00	0,00	0,00	25.092.000,00	25.092.000,00	PENDAPATAN ASLI DAERAH (PAD)
	7.01.04	PROGRAM KOORDINASI KETENTRAMAN DAN KETERTIBAN UMUM	Persentase Gangguan Ketentraman dan Ketertiban Umum yang Dapat Diselesaikan	94 % 95 %											
	7.01.04.2.01	Koordinasi Upaya Penyelenggaraan Ketenteraman dan Ketertiban Umum	Cakupan wilayah yang termonitoring (unit RT)	950 RT											
2710	7.01.04.2.01.0001	Sinergitas dengan Kepolisian Negara Republik Indonesia, Tentara Nasional Indonesia dan Instansi Vertikal di Wilayah Kecamatan													
			Jumlah Laporan Hasil Sinergitas dengan Kepolisian Negara Republik Indonesia, Tentara Nasional Indonesia dan Instansi Vertikal di Wilayah Kecamatan	12 Laporan	249.239.680,00	247.079.680,00	0,00	0,00	0,00	0,00	0,00	0,00	249.239.680,00	247.079.680,00	PENDAPATAN ASLI DAERAH (PAD)
			Kelurahan Tlogowaru												
	7		UNSUR KEWILAYAHAN												
	7.01		KECAMATAN												
	7.01.02	PROGRAM PENYELENGGARAAN PEMERINTAHAN DAN PELAYANAN PUBLIK	Persentase nilai Survei Kepuasan Masyarakat pelayanan kelurahan diatas 80	100 %											
	7.01.02.2.01	Koordinasi Penyelenggaraan Kegiatan Pemerintahan di Tingkat Kecamatan	Prosentase Penyelenggaraan Kegiatan Pemerintahan di Tingkat Kecamatan	100 %											
2711	7.01.02.2.01.0002	Peningkatan Efektifitas Kegiatan Pemerintahan di Tingkat Kecamatan													
			Jumlah Dokumen Peningkatan Efektifitas Kegiatan Pemerintahan di Tingkat Kecamatan	12 Dokumen	411.445.112,00	471.515.112,00	101.734.500,00	153.534.500,00	0,00	0,00	0,00	0,00	513.179.612,00	625.049.612,00	PENDAPATAN ASLI DAERAH (PAD)
	7.01.02.2.02	Penyelenggaraan Urusan Pemerintahan yang Tidak Dilaksanakan oleh Unit Kerja Perangkat Daerah yang Ada di Kecamatan	Prosentase Penyelenggaraan Urusan Pemerintahan yang Tidak Dilaksanakan oleh Unit Kerja Perangkat Daerah yang Ada di Kecamatan	85 %											

No	Kode	Urusan / Bidang Urusan / Program / Kegiatan / Sub Kegiatan	Indikator Program / Kegiatan / Sub Kegiatan	Capaian Kinerja Dan Kerangka Pendanaan												
				Target	Pagu Indikatif Belanja (Rp)											Sumber Dana
					Operasi		Modal		Tidak Terduga		Transfer		Total			
					Sebelum	Sesudah	Sebelum	Sesudah	Sebelum	Sesudah	Sebelum	Sesudah	Sebelum	Sesudah		
1	2	3	4	5	6	7	8	9	10	11	12	13	14	15	16	
2712	7.01.02.2.02.0001	Perencanaan Kegiatan Pelayanan kepada Masyarakat di Kecamatan														
			Jumlah Dokumen Perencanaan Kegiatan Pelayanan kepada Masyarakat di Kecamatan	3 Dokumen	11.970.000,00	11.970.000,00	0,00	0,00	0,00	0,00	0,00	0,00	0,00	11.970.000,00	11.970.000,00	PENDAPATAN ASLI DAERAH (PAD)
	7.01.03	PROGRAM PEMBERDAYAAN MASYARAKAT DESA DAN KELURAHAN	Persentase usulan masyarakat untuk sarana prasarana di wilayah yang diakomodir Persentase pelaksanaan peningkatan sarana dan prasarana kewilayahan Persentase lembaga kemasyarakatan yang aktif	25 % 85 % 90 %												
	7.01.03.2.02	Kegiatan Pemberdayaan Kelurahan	Jumlah pembangunan sarana dan prasarana kewilayahan sesuai Perencanaan Jumlah unsur masyarakat yang berpartisipasi dalam Pembangunan Jumlah usulan prioritas sarana prasarana yang diakomodir	120 Unit 9 unsur 1200 usulan												
2713	7.01.03.2.02.0001	Peningkatan Partisipasi Masyarakat dalam Forum Musyawarah Perencanaan Pembangunan di Kelurahan														
			Jumlah Lembaga Kemasyarakatan yang Berpartisipasi dalam Forum Musyawarah Perencanaan Pembangunan di Kelurahan	18 Lembaga Kemasyarakatan	29.495.000,00	29.495.000,00	0,00	0,00	0,00	0,00	0,00	0,00	0,00	29.495.000,00	29.495.000,00	PENDAPATAN ASLI DAERAH (PAD)
2714	7.01.03.2.02.0002	Pembangunan Sarana dan Prasarana Kelurahan														
			Jumlah Sarana dan Prasarana Kelurahan yang Terbangun	19 Unit	942.004.000,00	942.808.000,00	0,00	0,00	0,00	0,00	0,00	0,00	0,00	942.004.000,00	942.808.000,00	DAU Tambahan Dukungan Pendanaan Bagi Kelurahan PENDAPATAN ASLI DAERAH (PAD)
2715	7.01.03.2.02.0003	Pemberdayaan Masyarakat di Kelurahan														
			Jumlah Pokmas dan Ormas yang Melaksanakan Pemberdayaan Masyarakat di Kelurahan	9 Pokmas / Ormas	937.643.920,00	949.422.920,00	0,00	0,00	0,00	0,00	0,00	0,00	0,00	937.643.920,00	949.422.920,00	PENDAPATAN ASLI DAERAH (PAD)
	7.01.03.2.03	Pemberdayaan Lembaga Kemasyarakatan Tingkat Kecamatan	Persentase peningkatan lembaga ekonomi dan Lembaga Kemasyarakatan yang aktif	96 %												
2716	7.01.03.2.03.0001	Penyelenggaraan Lembaga Kemasyarakatan														
			Jumlah Lembaga Kemasyarakatan yang Diselenggarakan	8 Lembaga Kemasyarakatan	513.821.900,00	469.602.900,00	0,00	0,00	0,00	0,00	0,00	0,00	0,00	513.821.900,00	469.602.900,00	PENDAPATAN ASLI DAERAH (PAD)
	7.01.03.2.06	Pemberdayaan dan Kesejahteraan Keluarga Tingkat Kecamatan dan Kelurahan	Prosentase Pemberdayaan dan Kesejahteraan Keluarga Tingkat Kecamatan dan Kelurahan	5,00 %												
2717	7.01.03.2.06.0002	Peningkatan Kesadaran Keluarga dalam Membangun Kerja Sama antar-Keluarga, Warga, dan Kelompok Masyarakat														
			Jumlah Keluarga yang Mengikuti Peningkatan Kesadaran Keluarga dalam Membangun Kerja Sama antar-Keluarga, Warga, dan Kelompok Masyarakat	0 Keluarga	15.000.000,00	15.000.000,00	0,00	0,00	0,00	0,00	0,00	0,00	0,00	15.000.000,00	15.000.000,00	PENDAPATAN ASLI DAERAH (PAD)
2718	7.01.03.2.06.0006	Peningkatan Kesadaran Keluarga dalam Peningkatan Pendidikan dan Keterampilan untuk Mewujudkan Sumber Daya Manusia yang Berkualitas dan Berdaya Saing														

No	Kode	Urusan / Bidang Urusan / Program / Kegiatan / Sub Kegiatan	Indikator Program / Kegiatan / Sub Kegiatan	Capaian Kinerja Dan Kerangka Pendanaan												
				Target	Pagu Indikatif Belanja (Rp)											Sumber Dana
					Operasi		Modal		Tidak Terduga		Transfer		Total			
					Sebelum	Sesudah	Sebelum	Sesudah	Sebelum	Sesudah	Sebelum	Sesudah	Sebelum	Sesudah		
1	2	3	4	5	6	7	8	9	10	11	12	13	14	15	16	
			Jumlah Keluarga yang Mengikuti Peningkatan Kesadaran Keluarga dalam Peningkatan Pendidikan dan Keterampilan untuk Mewujudkan Sumber Daya Manusia yang Berkualitas dan Berdaya Saing	0 Keluarga	13.406.600,00	13.406.600,00	630.000,00	630.000,00	0,00	0,00	0,00	0,00	14.036.600,00	14.036.600,00	PENDAPATAN ASLI DAERAH (PAD)	
	7.01.04	PROGRAM KOORDINASI KETENTRAMAN DAN KETERTIBAN UMUM	Persentase Gangguan Ketentraman dan Ketertiban Umum yang Dapat Diselesaikan Prosentase wilayah RT yang termonitor keamanan dan ketertiban umum	94 % 95 %												
	7.01.04.2.01	Koordinasi Upaya Penyelenggaraan Ketenteraman dan Keterlibatan Umum	Cakupan wilayah yang termonitoring (unit RT)	950 RT												
2719	7.01.04.2.01.0001	Sinergitas dengan Kepolisian Negara Republik Indonesia, Tentara Nasional Indonesia dan Instansi Vertikal di Wilayah Kecamatan														
			Jumlah Laporan Hasil Sinergitas dengan Kepolisian Negara Republik Indonesia, Tentara Nasional Indonesia dan Instansi Vertikal di Wilayah Kecamatan	12 Laporan	162.385.800,00	190.955.800,00	0,00	0,00	0,00	0,00	0,00	0,00	162.385.800,00	190.955.800,00	PENDAPATAN ASLI DAERAH (PAD)	
		Kecamatan Lowokwaru														
	7	UNSUR KEWILAYAHAN														
	7.01	KECAMATAN														
	7.01.01	PROGRAM PENUNJANG URUSAN PEMERINTAHAN DAERAH KABUPATEN/KOTA	persentase sarana dan prasarana dalam kondisi baik	100 %												
	7.01.01.2.01	Perencanaan, Penganggaran, dan Evaluasi Kinerja Perangkat Daerah	Persentase dokumen Perencanaan, Penganggaran dan Evaluasi Kinerja Perangkat Daerah sesuai ketentuan	100 %												
2720	7.01.01.2.01.0001	Penyusunan Dokumen Perencanaan Perangkat Daerah														
			Jumlah Dokumen Perencanaan Perangkat Daerah	4 Dokumen	2.780.000,00	2.780.000,00	0,00	0,00	0,00	0,00	0,00	0,00	2.780.000,00	2.780.000,00	PENDAPATAN ASLI DAERAH (PAD)	
2721	7.01.01.2.01.0002	Koordinasi dan Penyusunan Dokumen RKA-SKPD														
			Jumlah Dokumen RKA-SKPD dan Laporan Hasil Koordinasi Penyusunan Dokumen RKA-SKPD	4 Dokumen	1.075.000,00	1.075.000,00	0,00	0,00	0,00	0,00	0,00	0,00	1.075.000,00	1.075.000,00	PENDAPATAN ASLI DAERAH (PAD)	
2722	7.01.01.2.01.0006	Koordinasi dan Penyusunan Laporan Capaian Kinerja dan Ikhtisar Realisasi Kinerja SKPD														
			Jumlah Laporan Capaian Kinerja dan Ikhtisar Realisasi Kinerja SKPD dan Laporan Hasil Koordinasi Penyusunan Laporan Capaian Kinerja dan Ikhtisar Realisasi Kinerja SKPD	1 Laporan	3.350.000,00	3.350.000,00	0,00	0,00	0,00	0,00	0,00	0,00	3.350.000,00	3.350.000,00	PENDAPATAN ASLI DAERAH (PAD)	
2723	7.01.01.2.01.0007	Evaluasi Kinerja Perangkat Daerah														
			Jumlah Laporan Evaluasi Kinerja Perangkat Daerah	4 Laporan	16.205.000,00	16.205.000,00	0,00	0,00	0,00	0,00	0,00	0,00	16.205.000,00	16.205.000,00	PENDAPATAN ASLI DAERAH (PAD)	
	7.01.01.2.02	Administrasi Keuangan Perangkat Daerah	Persentase penyediaan Administrasi Keuangan Perangkat Daerah sesuai ketentuan	100 %												
2724	7.01.01.2.02.0001	Penyediaan Gaji dan Tunjangan ASN														

No	Kode	Urusan / Bidang Urusan / Program / Kegiatan / Sub Kegiatan	Indikator Program / Kegiatan / Sub Kegiatan	Capaian Kinerja Dan Kerangka Pendanaan												
				Target	Pagu Indikatif Belanja (Rp)											Sumber Dana
					Operasi		Modal		Tidak Terduga		Transfer		Total			
					Sebelum	Sesudah	Sebelum	Sesudah	Sebelum	Sesudah	Sebelum	Sesudah	Sebelum	Sesudah		
1	2	3	4	5	6	7	8	9	10	11	12	13	14	15	16	
			Jumlah Orang yang Menerima Gaji dan Tunjangan ASN	133 Orang/bulan	20.914.133.403,00	20.165.611.039,00	0,00	0,00	0,00	0,00	0,00	0,00	20.914.133.403,00	20.165.611.039,00	Dana Transfer Umum-Dana Alokasi Umum PENDAPATAN ASLI DAERAH (PAD)	
2725	7.01.01.2.02.0005	Koordinasi dan Penyusunan Laporan Keuangan Akhir Tahun SKPD														
			Jumlah Laporan Keuangan Akhir Tahun SKPD dan Laporan Hasil Koordinasi Penyusunan Laporan Keuangan Akhir Tahun SKPD	12 Laporan	2.605.000,00	2.605.000,00	0,00	0,00	0,00	0,00	0,00	0,00	2.605.000,00	2.605.000,00	PENDAPATAN ASLI DAERAH (PAD)	
	7.01.01.2.03	Administrasi Barang Milik Daerah pada Perangkat Daerah	Persentase penyediaan Administrasi Barang Milik Daerah Perangkat Daerah sesuai ketentuan	100 %												
2726	7.01.01.2.03.0002	Pengamanan Barang Milik Daerah SKPD														
			Jumlah Dokumen Pengamanan Barang Milik Daerah SKPD	12 Dokumen	83.799.024,00	83.799.024,00	0,00	0,00	0,00	0,00	0,00	0,00	83.799.024,00	83.799.024,00	PENDAPATAN ASLI DAERAH (PAD)	
	7.01.01.2.05	Administrasi Kepegawaian Perangkat Daerah	Persentase pegawai yang terfasilitasi layanan kepegawaian	100 %												
2727	7.01.01.2.05.0009	Pendidikan dan Pelatihan Pegawai Berdasarkan Tugas dan Fungsi														
			Jumlah Pegawai Berdasarkan Tugas dan Fungsi yang Mengikuti Pendidikan dan Pelatihan	133 Orang	181.360.000,00	0,00	0,00	0,00	0,00	0,00	0,00	0,00	181.360.000,00	0,00	PENDAPATAN ASLI DAERAH (PAD)	
	7.01.01.2.06	Administrasi Umum Perangkat Daerah	Persentase kebutuhan kantor yang terfasilitasi	100 %												
2728	7.01.01.2.06.0001	Penyediaan Komponen Instalasi Listrik/Penerangan Bangunan Kantor														
			Jumlah Paket Komponen Instalasi Listrik/Penerangan Bangunan Kantor yang Disediakan	6 Paket	14.430.000,00	14.430.000,00	0,00	0,00	0,00	0,00	0,00	0,00	14.430.000,00	14.430.000,00	PENDAPATAN ASLI DAERAH (PAD)	
2729	7.01.01.2.06.0002	Penyediaan Peralatan dan Perlengkapan Kantor														
			Jumlah Paket Peralatan dan Perlengkapan Kantor yang Disediakan	5 Paket	76.249.950,00	76.249.950,00	0,00	0,00	0,00	0,00	0,00	0,00	76.249.950,00	76.249.950,00	PENDAPATAN ASLI DAERAH (PAD)	
2730	7.01.01.2.06.0004	Penyediaan Bahan Logistik Kantor														
			Jumlah Paket Bahan Logistik Kantor yang Disediakan	4 Paket	109.083.500,00	107.723.500,00	0,00	0,00	0,00	0,00	0,00	0,00	109.083.500,00	107.723.500,00	PENDAPATAN ASLI DAERAH (PAD)	
2731	7.01.01.2.06.0005	Penyediaan Barang Cetak dan Penggandaan														
			Jumlah Paket Barang Cetak dan Penggandaan yang Disediakan	8 Paket	19.609.000,00	19.609.000,00	0,00	0,00	0,00	0,00	0,00	0,00	19.609.000,00	19.609.000,00	PENDAPATAN ASLI DAERAH (PAD)	
2732	7.01.01.2.06.0006	Penyediaan Bahan Bacaan dan Peraturan Perundang-undangan														
			Jumlah Dokumen Bahan Bacaan dan Peraturan Perundang-Undangan yang Disediakan	3 Dokumen	12.000.000,00	12.000.000,00	0,00	0,00	0,00	0,00	0,00	0,00	12.000.000,00	12.000.000,00	PENDAPATAN ASLI DAERAH (PAD)	
2733	7.01.01.2.06.0008	Fasilitasi Kunjungan Tamu														
			Jumlah Laporan Fasilitasi Kunjungan Tamu	4 Laporan	174.762.500,00	204.762.500,00	0,00	0,00	0,00	0,00	0,00	0,00	174.762.500,00	204.762.500,00	PENDAPATAN ASLI DAERAH (PAD)	
2734	7.01.01.2.06.0009	Penyelenggaraan Rapat Koordinasi dan Konsultasi SKPD														

No	Kode	Urusan / Bidang Urusan / Program / Kegiatan / Sub Kegiatan	Indikator Program / Kegiatan / Sub Kegiatan	Capaian Kinerja Dan Kerangka Pendanaan												
				Target	Pagu Indikatif Belanja (Rp)											Sumber Dana
					Operasi		Modal		Tidak Terduga		Transfer		Total			
					Sebelum	Sesudah	Sebelum	Sesudah	Sebelum	Sesudah	Sebelum	Sesudah	Sebelum	Sesudah		
1	2	3	4	5	6	7	8	9	10	11	12	13	14	15	16	
			Jumlah Laporan Penyelenggaraan Rapat Koordinasi dan Konsultasi SKPD	4 Laporan	638.543.000,00	660.998.000,00	0,00	0,00	0,00	0,00	0,00	0,00	638.543.000,00	660.998.000,00	PENDAPATAN ASLI DAERAH (PAD)	
	7.01.01.2.07	Pengadaan Barang Milik Daerah Penunjang Urusan Pemerintah Daerah	Persentase pengadaan barang milik daerah	80 %												
2735	7.01.01.2.07.0002	Pengadaan Kendaraan Dinas Operasional atau Lapangan														
			Jumlah Unit Kendaraan Dinas Operasional atau Lapangan yang Disediakan	1 Unit	680.000,00	0,00	61.534.000,00	0,00	0,00	0,00	0,00	0,00	62.214.000,00	0,00	PENDAPATAN ASLI DAERAH (PAD)	
2736	7.01.01.2.07.0006	Pengadaan Peralatan dan Mesin Lainnya														
			Jumlah Unit Peralatan dan Mesin Lainnya yang Disediakan	4 Unit	0,00	0,00	255.064.350,00	246.274.217,00	0,00	0,00	0,00	0,00	255.064.350,00	246.274.217,00	PENDAPATAN ASLI DAERAH (PAD)	
	7.01.01.2.08	Penyediaan Jasa Penunjang Urusan Pemerintahan Daerah	Persentase surat dinas yang ditindaklanjuti	100 %												
2737	7.01.01.2.08.0001	Penyediaan Jasa Surat Menyurat														
			Jumlah Laporan Penyediaan Jasa Surat Menyurat	12 Laporan	3.200.000,00	3.200.000,00	0,00	0,00	0,00	0,00	0,00	0,00	3.200.000,00	3.200.000,00	PENDAPATAN ASLI DAERAH (PAD)	
2738	7.01.01.2.08.0002	Penyediaan Jasa Komunikasi, Sumber Daya Air dan Listrik														
			Jumlah Laporan Penyediaan Jasa Komunikasi, Sumber Daya Air dan Listrik yang Disediakan	12 Laporan	70.400.000,00	82.500.000,00	0,00	0,00	0,00	0,00	0,00	0,00	70.400.000,00	82.500.000,00	PENDAPATAN ASLI DAERAH (PAD)	
2739	7.01.01.2.08.0004	Penyediaan Jasa Pelayanan Umum Kantor														
			Jumlah Laporan Penyediaan Jasa Pelayanan Umum Kantor yang Disediakan	12 Laporan	214.367.347,00	214.367.347,00	0,00	0,00	0,00	0,00	0,00	0,00	214.367.347,00	214.367.347,00	PENDAPATAN ASLI DAERAH (PAD)	
	7.01.01.2.09	Pemeliharaan Barang Milik Daerah Penunjang Urusan Pemerintahan Daerah	Persentase barang milik daerah yang terpelihara	80 %												
2740	7.01.01.2.09.0002	Penyediaan Jasa Pemeliharaan, Biaya Pemeliharaan, Pajak dan Perizinan Kendaraan Dinas Operasional atau Lapangan														
			Jumlah Kendaraan Dinas Operasional atau Lapangan yang Dipelihara dan dibayarkan Pajak dan Perizinannya	9 Unit	178.252.000,00	184.257.000,00	0,00	0,00	0,00	0,00	0,00	0,00	178.252.000,00	184.257.000,00	PENDAPATAN ASLI DAERAH (PAD)	
2741	7.01.01.2.09.0006	Pemeliharaan Peralatan dan Mesin Lainnya														
			Jumlah Peralatan dan Mesin Lainnya yang Dipelihara	8 Unit	38.540.000,00	38.540.000,00	0,00	0,00	0,00	0,00	0,00	0,00	38.540.000,00	38.540.000,00	PENDAPATAN ASLI DAERAH (PAD)	
2742	7.01.01.2.09.0009	Pemeliharaan/Rehabilitasi Gedung Kantor dan Bangunan Lainnya														
			Jumlah Gedung Kantor dan Bangunan Lainnya yang Dipelihara/Direhabilitasi	1 Unit	190.680.000,00	370.000.000,00	0,00	0,00	0,00	0,00	0,00	0,00	190.680.000,00	370.000.000,00	PENDAPATAN ASLI DAERAH (PAD)	
	7.01.02	PROGRAM PENYELENGGARAAN PEMERINTAHAN DAN PELAYANAN PUBLIK	Persentase Nilai Survei Kepuasan Masyarakat pelayanan kelurahan diatas 80	100 %												
	7.01.02.2.01	Koordinasi Penyelenggaraan Kegiatan Pemerintahan di Tingkat Kecamatan	Persentase Penyelenggaraan Kegiatan Pemerintahan di Tingkat Kecamatan	100 %												

No	Kode	Urusan / Bidang Urusan / Program / Kegiatan / Sub Kegiatan	Indikator Program / Kegiatan / Sub Kegiatan	Capaian Kinerja Dan Kerangka Pendanaan												
				Target	Pagu Indikatif Belanja (Rp)											Sumber Dana
					Operasi		Modal		Tidak Terduga		Transfer		Total			
					Sebelum	Sesudah	Sebelum	Sesudah	Sebelum	Sesudah	Sebelum	Sesudah	Sebelum	Sesudah		
1	2	3	4	5	6	7	8	9	10	11	12	13	14	15	16	
2743	7.01.02.2.01.0002	Peningkatan Efektifitas Kegiatan Pemerintahan di Tingkat Kecamatan														
			Jumlah Dokumen Peningkatan Efektifitas Kegiatan Pemerintahan di Tingkat Kecamatan	12 Dokumen	896.000,00	896.000,00	0,00	0,00	0,00	0,00	0,00	0,00	0,00	896.000,00	896.000,00	PENDAPATAN ASLI DAERAH (PAD)
	7.01.02.2.02	Penyelenggaraan Urusan Pemerintahan yang Tidak Dilaksanakan oleh Unit Kerja Perangkat Daerah yang Ada di Kecamatan	Persentase Penyelenggaraan Urusan Pemerintahan yang Tidak Dilaksanakan oleh Unit Kerja Perangkat Daerah yang Ada di Kecamatan	100 %												
2744	7.01.02.2.02.0001	Perencanaan Kegiatan Pelayanan kepada Masyarakat di Kecamatan														
			Jumlah Dokumen Perencanaan Kegiatan Pelayanan kepada Masyarakat di Kecamatan	3 Dokumen	7.597.500,00	14.408.000,00	0,00	0,00	0,00	0,00	0,00	0,00	0,00	7.597.500,00	14.408.000,00	PENDAPATAN ASLI DAERAH (PAD)
	7.01.03	PROGRAM PEMBERDAYAAN MASYARAKAT DESA DAN KELURAHAN	Persentase pelaksanaan peningkatan sarana dan prasarana kewilayahan Persentase usulan masyarakat untuk sarana prasarana di wilayah yang diakomodir Persentase Lembaga Kemasyarakatan yang aktif	100 % 80 % 96 %												
	7.01.03.2.01	Koordinasi Kegiatan Pemberdayaan Desa	Jumlah pembangunan sarana dan prasarana kewilayahan sesuai Perencanaan Jumlah pembangunan sarana dan prasarana kewilayahan sesuai Perencanaan Jumlah unsur masyarakat yang berpartisipasi dalam Pembangunan Jumlah usulan prioritas sarana prasarana yang diakomodir Jumlah usulan prioritas sarana prasarana yang diakomodir	120 Unit 12 Lokasi 9 unsur 12 Dokumen 120 usulan												
2745	7.01.03.2.01.0001	Peningkatan Partisipasi Masyarakat dalam Forum Musyawarah Perencanaan Pembangunan di Desa														
			Jumlah Lembaga Kemasyarakatan yang Berpartisipasi dalam Forum Musyawarah Perencanaan Pembangunan di Desa	12 Lembaga Kemasyarakatan	0,00	0,00	0,00	0,00	0,00	0,00	0,00	0,00	0,00	0,00	0,00	-
	7.01.03.2.02	Kegiatan Pemberdayaan Kelurahan	-	-												
2746	7.01.03.2.02.0001	Peningkatan Partisipasi Masyarakat dalam Forum Musyawarah Perencanaan Pembangunan di Kelurahan														
			Jumlah Lembaga Kemasyarakatan yang Berpartisipasi dalam Forum Musyawarah Perencanaan Pembangunan di Kelurahan	9 Lembaga Kemasyarakatan	141.837.000,00	137.191.000,00	0,00	0,00	0,00	0,00	0,00	0,00	0,00	141.837.000,00	137.191.000,00	PENDAPATAN ASLI DAERAH (PAD)
2747	7.01.03.2.02.0002	Pembangunan Sarana dan Prasarana Kelurahan														
			Jumlah Sarana dan Prasarana Kelurahan yang Terbangun	0 Unit	0,00	0,00	12.000.000,00	12.000.000,00	0,00	0,00	0,00	0,00	0,00	12.000.000,00	12.000.000,00	PENDAPATAN ASLI DAERAH (PAD)
2748	7.01.03.2.02.0003	Pemberdayaan Masyarakat di Kelurahan														
			Jumlah Pokmas dan Ormas yang Melaksanakan Pemberdayaan Masyarakat di Kelurahan	4 Pokmas / Ormas	135.666.000,00	134.116.250,00	0,00	0,00	0,00	0,00	0,00	0,00	0,00	135.666.000,00	134.116.250,00	PENDAPATAN ASLI DAERAH (PAD)
2749	7.01.03.2.02.0004	Evaluasi Kelurahan														

No	Kode	Urusan / Bidang Urusan / Program / Kegiatan / Sub Kegiatan	Indikator Program / Kegiatan / Sub Kegiatan	Capaian Kinerja Dan Kerangka Pendanaan												
				Target	Pagu Indikatif Belanja (Rp)											Sumber Dana
					Operasi		Modal		Tidak Terduga		Transfer		Total			
					Sebelum	Sesudah	Sebelum	Sesudah	Sebelum	Sesudah	Sebelum	Sesudah	Sebelum	Sesudah		
1	2	3	4	5	6	7	8	9	10	11	12	13	14	15	16	
			Jumlah Laporan Hasil Evaluasi Kelurahan	12 Laporan	277.528.060,00	280.968.829,00	49.271.768,00	5.326.000,00	0,00	0,00	0,00	0,00	326.799.828,00	286.294.829,00	PENDAPATAN ASLI DAERAH (PAD)	
	7.01.03.2.03	Pemberdayaan Lembaga Kemasyarakatan Tingkat Kecamatan	Persentase Lembaga yang aktif	94 %												
2750	7.01.03.2.03.0001	Penyelenggaraan Lembaga Kemasyarakatan														
			Jumlah Lembaga Kemasyarakatan yang Diselenggarakan	9 Lembaga Kemasyarakatan	231.696.000,00	231.016.000,00	7.000.000,00	7.000.000,00	0,00	0,00	0,00	0,00	238.696.000,00	238.016.000,00	PENDAPATAN ASLI DAERAH (PAD)	
	7.01.03.2.06	Pemberdayaan dan Kesejahteraan Keluarga Tingkat Kecamatan dan Kelurahan	Persentase Pemberdayaan dan Kesejahteraan Keluarga Tingkat Kecamatan dan Kelurahan	90 %												
2751	7.01.03.2.06.0002	Peningkatan Kesadaran Keluarga dalam Membangun Kerja Sama antar-Keluarga, Warga, dan Kelompok Masyarakat														
			Jumlah Keluarga yang Mengikuti Peningkatan Kesadaran Keluarga dalam Membangun Kerja Sama antar-Keluarga, Warga, dan Kelompok Masyarakat	100 Keluarga	50.680.000,00	50.000.000,00	0,00	0,00	0,00	0,00	0,00	0,00	50.680.000,00	50.000.000,00	PENDAPATAN ASLI DAERAH (PAD)	
2752	7.01.03.2.06.0006	Peningkatan Kesadaran Keluarga dalam Peningkatan Pendidikan dan Keterampilan untuk Mewujudkan Sumber Daya Manusia yang Berkualitas dan Berdaya Saing														
			Jumlah Keluarga yang Mengikuti Peningkatan Kesadaran Keluarga dalam Peningkatan Pendidikan dan Keterampilan untuk Mewujudkan Sumber Daya Manusia yang Berkualitas dan Berdaya Saing	120 Keluarga	75.666.000,00	87.566.000,00	0,00	0,00	0,00	0,00	0,00	0,00	75.666.000,00	87.566.000,00	PENDAPATAN ASLI DAERAH (PAD)	
	7.01.04	PROGRAM KOORDINASI KETENTERAMAN DAN KETERTIBAN UMUM	Persentase wilayah RT yang termonitor keamanan dan ketertiban umum Persentase Gangguan Ketenteraman dan Ketertiban Umum yang Dapat Diselesaikan	100 % 94 %												
	7.01.04.2.01	Koordinasi Upaya Penyelenggaraan Ketenteraman dan Ketertiban Umum	Cakupan wilayah yang termonitoring (unit RT)	821 RT												
2753	7.01.04.2.01.0001	Sinergitas dengan Kepolisian Negara Republik Indonesia, Tentara Nasional Indonesia dan Instansi Vertikal di Wilayah Kecamatan														
			Jumlah Laporan Hasil Sinergitas dengan Kepolisian Negara Republik Indonesia, Tentara Nasional Indonesia dan Instansi Vertikal di Wilayah Kecamatan	12 Laporan	75.776.000,00	128.770.383,00	0,00	0,00	0,00	0,00	0,00	0,00	75.776.000,00	128.770.383,00	PENDAPATAN ASLI DAERAH (PAD)	
	7.01.05	PROGRAM PENYELENGGARAAN URUSAN PEMERINTAHAN UMUM	Cakupan penyelenggaraan urusan pemerintahan umum yang dikoordinasikan melalui Forkopimcam	96 %												
	7.01.05.2.01	Penyelenggaraan Urusan Pemerintahan Umum Sesuai Penugasan Kepala Daerah	Jumlah Koordinasi Forkopimcam yang berkelanjutan	12 Kali												
2754	7.01.05.2.01.0008	Pelaksanaan Tugas Forum Koordinasi Pimpinan di Kecamatan														
			Jumlah Dokumen Tugas Forum Koordinasi Pimpinan di Kecamatan	12 Dokumen	60.106.000,00	60.106.000,00	0,00	0,00	0,00	0,00	0,00	0,00	60.106.000,00	60.106.000,00	PENDAPATAN ASLI DAERAH (PAD)	



No	Kode	Urusan / Bidang Urusan / Program / Kegiatan / Sub Kegiatan	Indikator Program / Kegiatan / Sub Kegiatan	Capaian Kinerja Dan Kerangka Pendanaan												
				Target	Pagu Indikatif Belanja (Rp)											Sumber Dana
					Operasi		Modal		Tidak Terduga		Transfer		Total			
					Sebelum	Sesudah	Sebelum	Sesudah	Sebelum	Sesudah	Sebelum	Sesudah	Sebelum	Sesudah		
1	2	3	4	5	6	7	8	9	10	11	12	13	14	15	16	
		Kelurahan Lowokwaru														
	7	UNSUR KEWILAYAHAN														
	7.01	KECAMATAN														
	7.01.02	PROGRAM PENYELENGGARAAN PEMERINTAHAN DAN PELAYANAN PUBLIK	Persentase Nilai Survei Kepuasan Masyarakat pelayanan kelurahan diatas 80	100 %												
	7.01.02.2.01	Koordinasi Penyelenggaraan Kegiatan Pemerintahan di Tingkat Kecamatan	Persentase Penyelenggaraan Kegiatan Pemerintahan di Tingkat Kecamatan	100 %												
2755	7.01.02.2.01.0002	Peningkatan Efektifitas Kegiatan Pemerintahan di Tingkat Kecamatan														
			Jumlah Dokumen Peningkatan Efektifitas Kegiatan Pemerintahan di Tingkat Kecamatan	12 Dokumen	562.806.882,00	546.436.882,00	221.482.625,00	268.302.625,00	0,00	0,00	0,00	0,00	784.289.507,00	814.739.507,00	PENDAPATAN ASLI DAERAH (PAD)	
	7.01.02.2.02	Penyelenggaraan Urusan Pemerintahan yang Tidak Dilaksanakan oleh Unit Kerja Perangkat Daerah yang Ada di Kecamatan	Persentase Penyelenggaraan Urusan Pemerintahan yang Tidak Dilaksanakan oleh Unit Kerja Perangkat Daerah yang Ada di Kecamatan	100 %												
2756	7.01.02.2.02.0001	Perencanaan Kegiatan Pelayanan kepada Masyarakat di Kecamatan														
			Jumlah Dokumen Perencanaan Kegiatan Pelayanan kepada Masyarakat di Kecamatan	3 Dokumen	7.280.000,00	7.280.000,00	0,00	0,00	0,00	0,00	0,00	0,00	7.280.000,00	7.280.000,00	PENDAPATAN ASLI DAERAH (PAD)	
	7.01.03	PROGRAM PEMBERDAYAAN MASYARAKAT DESA DAN KELURAHAN	Persentase pelaksanaan peningkatan sarana dan prasarana kewilayahan Persentase usulan masyarakat untuk sarana prasarana di wilayah yang diakomodir Persentase Lembaga Kemasyarakatan yang aktif	100 % 80 % 96 %												
	7.01.03.2.02	Kegiatan Pemberdayaan Kelurahan	Jumlah pembangunan sarana dan prasarana kewilayahan sesuai Perencanaan Jumlah pembangunan sarana dan prasarana kewilayahan sesuai Perencanaan Jumlah unsur masyarakat yang berpartisipasi dalam Pembangunan Jumlah usulan prioritas sarana prasarana yang diakomodir Jumlah usulan prioritas sarana prasarana yang diakomodir	120 Unit 12 Lokasi 9 unsur 12 Dokumen 120 usulan												
2757	7.01.03.2.02.0001	Peningkatan Partisipasi Masyarakat dalam Forum Musyawarah Perencanaan Pembangunan di Kelurahan														
			Jumlah Lembaga Kemasyarakatan yang Berpartisipasi dalam Forum Musyawarah Perencanaan Pembangunan di Kelurahan	9 Lembaga Kemasyarakatan	20.000.000,00	20.000.000,00	0,00	0,00	0,00	0,00	0,00	0,00	20.000.000,00	20.000.000,00	PENDAPATAN ASLI DAERAH (PAD)	
2758	7.01.03.2.02.0002	Pembangunan Sarana dan Prasarana Kelurahan														
			Jumlah Sarana dan Prasarana Kelurahan yang Terbangun	25 Unit	1.600.205.500,00	1.615.155.500,00	0,00	0,00	0,00	0,00	0,00	0,00	1.600.205.500,00	1.615.155.500,00	DAU Tambahan Dukungan Pendanaan Bagi Kelurahan PENDAPATAN ASLI DAERAH (PAD)	
2759	7.01.03.2.02.0003	Pemberdayaan Masyarakat di Kelurahan														

No	Kode	Urusan / Bidang Urusan / Program / Kegiatan / Sub Kegiatan	Indikator Program / Kegiatan / Sub Kegiatan	Capaian Kinerja Dan Kerangka Pendanaan												
				Target	Pagu Indikatif Belanja (Rp)											Sumber Dana
					Operasi		Modal		Tidak Terduga		Transfer		Total			
					Sebelum	Sesudah	Sebelum	Sesudah	Sebelum	Sesudah	Sebelum	Sesudah	Sebelum	Sesudah		
1	2	3	4	5	6	7	8	9	10	11	12	13	14	15	16	
			Jumlah Pokmas dan Ormas yang Melaksanakan Pemberdayaan Masyarakat di Kelurahan	5 Pokmas / Ormas	929.697.120,00	929.697.120,00	0,00	0,00	0,00	0,00	0,00	0,00	929.697.120,00	929.697.120,00	PENDAPATAN ASLI DAERAH (PAD)	
	7.01.03.2.03	Pemberdayaan Lembaga Masyarakat Tingkat Kecamatan	Persentase Lembaga yang aktif	94 %												
2760	7.01.03.2.03.0001	Penyelenggaraan Lembaga Masyarakat														
			Jumlah Lembaga Masyarakat yang Diselenggarakan	7 Lembaga Masyarakat	748.526.280,00	748.526.280,00	20.000.000,00	20.000.000,00	0,00	0,00	0,00	0,00	768.526.280,00	768.526.280,00	PENDAPATAN ASLI DAERAH (PAD)	
	7.01.03.2.06	Pemberdayaan dan Kesejahteraan Keluarga Tingkat Kecamatan dan Kelurahan	Persentase Pemberdayaan dan Kesejahteraan Keluarga Tingkat Kecamatan dan Kelurahan	90 %												
2761	7.01.03.2.06.0002	Peningkatan Kesadaran Keluarga dalam Membangun Kerja Sama antar-Keluarga, Warga, dan Kelompok Masyarakat														
			Jumlah Keluarga yang Mengikuti Peningkatan Kesadaran Keluarga dalam Membangun Kerja Sama antar-Keluarga, Warga, dan Kelompok Masyarakat	40 Keluarga	28.500.000,00	28.500.000,00	0,00	0,00	0,00	0,00	0,00	0,00	28.500.000,00	28.500.000,00	PENDAPATAN ASLI DAERAH (PAD)	
2762	7.01.03.2.06.0006	Peningkatan Kesadaran Keluarga dalam Peningkatan Pendidikan dan Keterampilan untuk Mewujudkan Sumber Daya Manusia yang Berkualitas dan Berdaya Saing														
			Jumlah Keluarga yang Mengikuti Peningkatan Kesadaran Keluarga dalam Peningkatan Pendidikan dan Keterampilan untuk Mewujudkan Sumber Daya Manusia yang Berkualitas dan Berdaya Saing	40 Keluarga	16.000.000,00	16.000.000,00	0,00	0,00	0,00	0,00	0,00	0,00	16.000.000,00	16.000.000,00	PENDAPATAN ASLI DAERAH (PAD)	
	7.01.04	PROGRAM KOORDINASI KETENTERAMAN DAN KETERTIBAN UMUM	Persentase wilayah RT yang termonitor keamanan dan ketertiban umum Persentase Gangguan Ketenteraman dan Ketertiban Umum yang Dapat Diselesaikan	100 % 94 %												
	7.01.04.2.01	Koordinasi Upaya Penyelenggaraan Ketenteraman dan Ketertiban Umum	Cakupan wilayah yang termonitoring (unit RT)	821 RT												
2763	7.01.04.2.01.0001	Sinergitas dengan Kepolisian Negara Republik Indonesia, Tentara Nasional Indonesia dan Instansi Vertikal di Wilayah Kecamatan														
			Jumlah Laporan Hasil Sinergitas dengan Kepolisian Negara Republik Indonesia, Tentara Nasional Indonesia dan Instansi Vertikal di Wilayah Kecamatan	12 Laporan	332.504.480,00	315.104.480,00	0,00	0,00	0,00	0,00	0,00	0,00	332.504.480,00	315.104.480,00	PENDAPATAN ASLI DAERAH (PAD)	
		Kelurahan Dinoyo														
7		UNSUR KEWILAYAHAN														
7.01		KECAMATAN														
	7.01.02	PROGRAM PENYELENGGARAAN PEMERINTAHAN DAN PELAYANAN PUBLIK	Persentase Nilai Survei Kepuasan Masyarakat pelayanan kelurahan diatas 80	100 %												
	7.01.02.2.01	Koordinasi Penyelenggaraan Kegiatan Pemerintahan di Tingkat Kecamatan	Persentase Penyelenggaraan Kegiatan Pemerintahan di Tingkat Kecamatan	100 %												

No	Kode	Urusan / Bidang Urusan / Program / Kegiatan / Sub Kegiatan	Indikator Program / Kegiatan / Sub Kegiatan	Capaian Kinerja Dan Kerangka Pendanaan												
				Target	Pagu Indikatif Belanja (Rp)											Sumber Dana
					Operasi		Modal		Tidak Terduga		Transfer		Total			
					Sebelum	Sesudah	Sebelum	Sesudah	Sebelum	Sesudah	Sebelum	Sesudah	Sebelum	Sesudah		
1	2	3	4	5	6	7	8	9	10	11	12	13	14	15	16	
2764	7.01.02.2.01.0002	Peningkatan Efektifitas Kegiatan Pemerintahan di Tingkat Kecamatan														
			Jumlah Dokumen Peningkatan Efektifitas Kegiatan Pemerintahan di Tingkat Kecamatan	2 Dokumen	506.054.536,00	604.322.136,00	27.050.000,00	53.310.000,00	0,00	0,00	0,00	0,00	533.104.536,00	657.632.136,00	PENDAPATAN ASLI DAERAH (PAD)	
	7.01.02.2.02	Penyelenggaraan Urusan Pemerintahan yang Tidak Dilaksanakan oleh Unit Kerja Perangkat Daerah yang Ada di Kecamatan	Persentase Penyelenggaraan Urusan Pemerintahan yang Tidak Dilaksanakan oleh Unit Kerja Perangkat Daerah yang Ada di Kecamatan	100 %												
2765	7.01.02.2.02.0001	Perencanaan Kegiatan Pelayanan kepada Masyarakat di Kecamatan														
			Jumlah Dokumen Perencanaan Kegiatan Pelayanan kepada Masyarakat di Kecamatan	3 Dokumen	12.500.000,00	12.500.000,00	0,00	0,00	0,00	0,00	0,00	0,00	12.500.000,00	12.500.000,00	PENDAPATAN ASLI DAERAH (PAD)	
	7.01.03	PROGRAM PEMBERDAYAAN MASYARAKAT DESA DAN KELURAHAN	Persentase pelaksanaan peningkatan sarana dan prasarana kewilayahan Persentase usulan masyarakat untuk sarana prasarana di wilayah yang diakomodir Persentase Lembaga Kemasyarakatan yang aktif	100 % 80 % 96 %												
	7.01.03.2.02	Kegiatan Pemberdayaan Kelurahan	Jumlah pembangunan sarana dan prasarana kewilayahan sesuai Perencanaan Jumlah pembangunan sarana dan prasarana kewilayahan sesuai Perencanaan Jumlah unsur masyarakat yang berpartisipasi dalam Pembangunan Jumlah usulan prioritas sarana prasarana yang diakomodir Jumlah usulan prioritas sarana prasarana yang diakomodir	120 Unit 12 Lokasi 9 unsur 12 Dokumen 120 usulan												
2766	7.01.03.2.02.0001	Peningkatan Partisipasi Masyarakat dalam Forum Musyawarah Perencanaan Pembangunan di Kelurahan														
			Jumlah Lembaga Kemasyarakatan yang Berpartisipasi dalam Forum Musyawarah Perencanaan Pembangunan di Kelurahan	12 Lembaga Kemasyarakatan	18.100.000,00	18.100.000,00	0,00	0,00	0,00	0,00	0,00	0,00	18.100.000,00	18.100.000,00	PENDAPATAN ASLI DAERAH (PAD)	
2767	7.01.03.2.02.0002	Pembangunan Sarana dan Prasarana Kelurahan														
			Jumlah Sarana dan Prasarana Kelurahan yang Terbangun	21 Unit	2.010.820.475,00	2.030.350.475,00	20.700.000,00	20.700.000,00	0,00	0,00	0,00	0,00	2.031.520.475,00	2.051.050.475,00	DAU Tambahan Dukungan Pendanaan Bagi Kelurahan PENDAPATAN ASLI DAERAH (PAD)	
2768	7.01.03.2.02.0003	Pemberdayaan Masyarakat di Kelurahan														
			Jumlah Pokmas dan Ormas yang Melaksanakan Pemberdayaan Masyarakat di Kelurahan	12 Pokmas / Ormas	774.890.840,00	748.940.840,00	0,00	0,00	0,00	0,00	0,00	0,00	774.890.840,00	748.940.840,00	PENDAPATAN ASLI DAERAH (PAD)	
	7.01.03.2.03	Pemberdayaan Lembaga Kemasyarakatan Tingkat Kecamatan	Persentase Lembaga yang aktif	94 %												
2769	7.01.03.2.03.0001	Penyelenggaraan Lembaga Kemasyarakatan														
			Jumlah Lembaga Kemasyarakatan yang Diselenggarakan	10 Lembaga Kemasyarakatan	741.590.960,00	668.213.360,00	0,00	0,00	0,00	0,00	0,00	0,00	741.590.960,00	668.213.360,00	PENDAPATAN ASLI DAERAH (PAD)	

No	Kode	Urusan / Bidang Urusan / Program / Kegiatan / Sub Kegiatan	Indikator Program / Kegiatan / Sub Kegiatan	Capaian Kinerja Dan Kerangka Pendanaan												
				Target	Pagu Indikatif Belanja (Rp)											Sumber Dana
					Operasi		Modal		Tidak Terduga		Transfer		Total			
					Sebelum	Sesudah	Sebelum	Sesudah	Sebelum	Sesudah	Sebelum	Sesudah	Sebelum	Sesudah		
1	2	3	4	5	6	7	8	9	10	11	12	13	14	15	16	
	7.01.03.2.06	Pemberdayaan dan Kesejahteraan Keluarga Tingkat Kecamatan dan Kelurahan	Persentase Pemberdayaan dan Kesejahteraan Keluarga Tingkat Kecamatan dan Kelurahan	90 %												
2770	7.01.03.2.06.0001	Pembentukan dan Penumbuhan Karakter Keluarga Melalui Peningkatan Kesadaran Masyarakat akan Pentingnya Penghayatan dan Pengamalan Pancasila dalam Semua Aspek Kehidupan Bermasyarakat, Berbangsa, dan Bernegara														
			Jumlah Keluarga yang Mengikuti Pembentukan dan Penumbuhan Karakter Keluarga Melalui Peningkatan Kesadaran Masyarakat akan Pentingnya Penghayatan dan Pengamalan Pancasila dalam Semua Aspek Kehidupan Bermasyarakat, Berbangsa, dan Bernegara	30 Keluarga	0,00	0,00	0,00	0,00	0,00	0,00	0,00	0,00	0,00	0,00	0,00	-
2771	7.01.03.2.06.0002	Peningkatan Kesadaran Keluarga dalam Membangun Kerja Sama antar-Keluarga, Warga, dan Kelompok Masyarakat														
			Jumlah Keluarga yang Mengikuti Peningkatan Kesadaran Keluarga dalam Membangun Kerja Sama antar-Keluarga, Warga, dan Kelompok Masyarakat	30 Keluarga	20.000.000,00	20.000.000,00	0,00	0,00	0,00	0,00	0,00	0,00	0,00	20.000.000,00	20.000.000,00	PENDAPATAN ASLI DAERAH (PAD)
2772	7.01.03.2.06.0006	Peningkatan Kesadaran Keluarga dalam Peningkatan Pendidikan dan Keterampilan untuk Mewujudkan Sumber Daya Manusia yang Berkualitas dan Berdaya Saing														
			Jumlah Keluarga yang Mengikuti Peningkatan Kesadaran Keluarga dalam Peningkatan Pendidikan dan Keterampilan untuk Mewujudkan Sumber Daya Manusia yang Berkualitas dan Berdaya Saing	30 Keluarga	20.000.000,00	20.000.000,00	0,00	0,00	0,00	0,00	0,00	0,00	0,00	20.000.000,00	20.000.000,00	PENDAPATAN ASLI DAERAH (PAD)
	7.01.04	PROGRAM KOORDINASI KETENTERAMAN DAN KETERTIBAN UMUM	Persentase wilayah RT yang termonitor keamanan dan ketertiban umum Persentase Gangguan Ketenteraman dan Ketertiban Umum yang Dapat Diselesaikan	100 % 94 %												
	7.01.04.2.01	Koordinasi Upaya Penyelenggaraan Ketenteraman dan Ketertiban Umum	Cakupan wilayah yang termonitoring (unit RT)	821 RT												
2773	7.01.04.2.01.0001	Sinergitas dengan Kepolisian Negara Republik Indonesia, Tentara Nasional Indonesia dan Instansi Vertikal di Wilayah Kecamatan														
			Jumlah Laporan Hasil Sinergitas dengan Kepolisian Negara Republik Indonesia, Tentara Nasional Indonesia dan Instansi Vertikal di Wilayah Kecamatan	12 Laporan	235.448.480,00	225.248.480,00	0,00	0,00	0,00	0,00	0,00	0,00	0,00	235.448.480,00	225.248.480,00	PENDAPATAN ASLI DAERAH (PAD)
		Kelurahan Sumbersari														
	7	UNSUR KEWILAYAHAN														
	7.01	KECAMATAN														
	7.01.02	PROGRAM PENYELENGGARAAN PEMERINTAHAN DAN PELAYANAN PUBLIK	Persentase Nilai Survei Kepuasan Masyarakat pelayanan kelurahan diatas 80	100 %												

No	Kode	Urusan / Bidang Urusan / Program / Kegiatan / Sub Kegiatan	Indikator Program / Kegiatan / Sub Kegiatan	Capaian Kinerja Dan Kerangka Pendanaan												
				Target	Pagu Indikatif Belanja (Rp)											Sumber Dana
					Operasi		Modal		Tidak Terduga		Transfer		Total			
					Sebelum	Sesudah	Sebelum	Sesudah	Sebelum	Sesudah	Sebelum	Sesudah	Sebelum	Sesudah		
1	2	3	4	5	6	7	8	9	10	11	12	13	14	15	16	
	7.01.02.2.01	Koordinasi Penyelenggaraan Kegiatan Pemerintahan di Tingkat Kecamatan	Persentase Penyelenggaraan Kegiatan Pemerintahan di Tingkat Kecamatan	100 %												
2774	7.01.02.2.01.0002	Peningkatan Efektifitas Kegiatan Pemerintahan di Tingkat Kecamatan														
			Jumlah Dokumen Peningkatan Efektifitas Kegiatan Pemerintahan di Tingkat Kecamatan	12 Dokumen	473.713.436,00	484.941.436,00	71.000.000,00	136.272.000,00	0,00	0,00	0,00	0,00	544.713.436,00	621.213.436,00	PENDAPATAN ASLI DAERAH (PAD)	
	7.01.02.2.02	Penyelenggaraan Urusan Pemerintahan yang Tidak Dilaksanakan oleh Unit Kerja Perangkat Daerah yang Ada di Kecamatan	Persentase Penyelenggaraan Urusan Pemerintahan yang Tidak Dilaksanakan oleh Unit Kerja Perangkat Daerah yang Ada di Kecamatan	100 %												
2775	7.01.02.2.02.0001	Perencanaan Kegiatan Pelayanan kepada Masyarakat di Kecamatan														
			Jumlah Dokumen Perencanaan Kegiatan Pelayanan kepada Masyarakat di Kecamatan	3 Dokumen	2.225.000,00	2.225.000,00	0,00	0,00	0,00	0,00	0,00	0,00	2.225.000,00	2.225.000,00	PENDAPATAN ASLI DAERAH (PAD)	
	7.01.03	PROGRAM PEMBERDAYAAN MASYARAKAT DESA DAN KELURAHAN	Persentase pelaksanaan peningkatan sarana dan prasarana kewilayahan Persentase usulan masyarakat untuk sarana prasarana di wilayah yang diakomodir Persentase Lembaga Kemasyarakatan yang aktif	100 % 80 % 96 %												
	7.01.03.2.02	Kegiatan Pemberdayaan Kelurahan	Jumlah pembangunan sarana dan prasarana kewilayahan sesuai Perencanaan Jumlah pembangunan sarana dan prasarana kewilayahan sesuai Perencanaan Jumlah unsur masyarakat yang berpartisipasi dalam Pembangunan Jumlah usulan prioritas sarana prasarana yang diakomodir Jumlah usulan prioritas sarana prasarana yang diakomodir	120 Unit 12 Lokasi 9 unsur 12 Dokumen 120 usulan												
2776	7.01.03.2.02.0001	Peningkatan Partisipasi Masyarakat dalam Forum Musyawarah Perencanaan Pembangunan di Kelurahan														
			Jumlah Lembaga Kemasyarakatan yang Berpartisipasi dalam Forum Musyawarah Perencanaan Pembangunan di Kelurahan	10 Lembaga Kemasyarakatan	26.800.000,00	26.800.000,00	0,00	0,00	0,00	0,00	0,00	0,00	26.800.000,00	26.800.000,00	PENDAPATAN ASLI DAERAH (PAD)	
2777	7.01.03.2.02.0002	Pembangunan Sarana dan Prasarana Kelurahan														
			Jumlah Sarana dan Prasarana Kelurahan yang Terbangun	10 Unit	954.068.160,00	952.568.160,00	0,00	0,00	0,00	0,00	0,00	0,00	954.068.160,00	952.568.160,00	DAU Tambahan Dukungan Pendanaan Bagi Kelurahan PENDAPATAN ASLI DAERAH (PAD)	
2778	7.01.03.2.02.0003	Pemberdayaan Masyarakat di Kelurahan														
			Jumlah Pokmas dan Ormas yang Melaksanakan Pemberdayaan Masyarakat di Kelurahan	10 Pokmas / Ormas	520.703.360,00	520.703.360,00	0,00	0,00	0,00	0,00	0,00	0,00	520.703.360,00	520.703.360,00	PENDAPATAN ASLI DAERAH (PAD)	
	7.01.03.2.03	Pemberdayaan Lembaga Kemasyarakatan Tingkat Kecamatan	Persentase Lembaga yang aktif	94 %												
2779	7.01.03.2.03.0001	Penyelenggaraan Lembaga Kemasyarakatan														

No	Kode	Urusan / Bidang Urusan / Program / Kegiatan / Sub Kegiatan	Indikator Program / Kegiatan / Sub Kegiatan	Target	Capaian Kinerja Dan Kerangka Pendanaan										Sumber Dana
					Pagu Indikatif Belanja (Rp)										
					Operasi		Modal		Tidak Terduga		Transfer		Total		
					Sebelum	Sesudah	Sebelum	Sesudah	Sebelum	Sesudah	Sebelum	Sesudah	Sebelum	Sesudah	
1	2	3	4	5	6	7	8	9	10	11	12	13	14	15	16
			Jumlah Lembaga Kemasyarakatan yang Diselenggarakan	9 Lembaga Kemasyarakatan	450.486.640,00	450.486.640,00	20.000.000,00	20.000.000,00	0,00	0,00	0,00	0,00	470.486.640,00	470.486.640,00	PENDAPATAN ASLI DAERAH (PAD)
	7.01.03.2.06	Pemberdayaan dan Kesejahteraan Keluarga Tingkat Kecamatan dan Kelurahan	Persentase Pemberdayaan dan Kesejahteraan Keluarga Tingkat Kecamatan dan Kelurahan	90 %											
2780	7.01.03.2.06.0002	Peningkatan Kesadaran Keluarga dalam Membangun Kerja Sama antar-Keluarga, Warga, dan Kelompok Masyarakat													
			Jumlah Keluarga yang Mengikuti Peningkatan Kesadaran Keluarga dalam Membangun Kerja Sama antar-Keluarga, Warga, dan Kelompok Masyarakat	50 Keluarga	11.000.000,00	11.000.000,00	0,00	0,00	0,00	0,00	0,00	0,00	11.000.000,00	11.000.000,00	PENDAPATAN ASLI DAERAH (PAD)
			Jumlah Keluarga yang Mengikuti Peningkatan Kesadaran Keluarga dalam Peningkatan Pendidikan dan Keterampilan untuk Mewujudkan Sumber Daya Manusia yang Berkualitas dan Berdaya Saing	50 Keluarga	11.000.000,00	11.000.000,00	0,00	0,00	0,00	0,00	0,00	0,00	11.000.000,00	11.000.000,00	PENDAPATAN ASLI DAERAH (PAD)
			Jumlah Keluarga yang Mengikuti Peningkatan Kesadaran Keluarga dalam Peningkatan Pendidikan dan Keterampilan untuk Mewujudkan Sumber Daya Manusia yang Berkualitas dan Berdaya Saing	50 Keluarga	11.000.000,00	11.000.000,00	0,00	0,00	0,00	0,00	0,00	0,00	11.000.000,00	11.000.000,00	PENDAPATAN ASLI DAERAH (PAD)
	7.01.04	PROGRAM KOORDINASI KETENTERAMAN DAN KETERTIBAN UMUM	Persentase wilayah RT yang termonitor keamanan dan ketertiban umum Persentase Gangguan Ketenteraman dan Ketertiban Umum yang Dapat Diselesaikan	100 % 94 %											
	7.01.04.2.01	Koordinasi Upaya Penyelenggaraan Ketenteraman dan Ketertiban Umum	Cakupan wilayah yang termonitoring (unit RT)	821 RT											
			Jumlah Laporan Hasil Sinergitas dengan Kepolisian Negara Republik Indonesia, Tentara Nasional Indonesia dan Instansi Vertikal di Wilayah Kecamatan	50 Laporan	244.641.500,00	184.641.500,00	0,00	0,00	0,00	0,00	0,00	0,00	244.641.500,00	184.641.500,00	PENDAPATAN ASLI DAERAH (PAD)
			Jumlah Laporan Hasil Sinergitas dengan Kepolisian Negara Republik Indonesia, Tentara Nasional Indonesia dan Instansi Vertikal di Wilayah Kecamatan	50 Laporan	244.641.500,00	184.641.500,00	0,00	0,00	0,00	0,00	0,00	0,00	244.641.500,00	184.641.500,00	PENDAPATAN ASLI DAERAH (PAD)
			Kelurahan Ketawanggede												
	7		UNSUR KEWILAYAHAN												
	7.01		KECAMATAN												
			Jumlah Dokumen Peningkatan Efektifitas Kegiatan Pemerintahan di Tingkat Kecamatan	12 Dokumen	600.328.120,00	620.213.320,00	119.152.740,00	104.353.540,00	0,00	0,00	0,00	0,00	719.480.860,00	724.566.860,00	PENDAPATAN ASLI DAERAH (PAD)
			Jumlah Dokumen Peningkatan Efektifitas Kegiatan Pemerintahan di Tingkat Kecamatan	12 Dokumen	600.328.120,00	620.213.320,00	119.152.740,00	104.353.540,00	0,00	0,00	0,00	0,00	719.480.860,00	724.566.860,00	PENDAPATAN ASLI DAERAH (PAD)

No	Kode	Urusan / Bidang Urusan / Program / Kegiatan / Sub Kegiatan	Indikator Program / Kegiatan / Sub Kegiatan	Capaian Kinerja Dan Kerangka Pendanaan												
				Target	Pagu Indikatif Belanja (Rp)											Sumber Dana
					Operasi		Modal		Tidak Terduga		Transfer		Total			
					Sebelum	Sesudah	Sebelum	Sesudah	Sebelum	Sesudah	Sebelum	Sesudah	Sebelum	Sesudah		
1	2	3	4	5	6	7	8	9	10	11	12	13	14	15	16	
	7.01.02.2.02	Penyelenggaraan Urusan Pemerintahan yang Tidak Dilaksanakan oleh Unit Kerja Perangkat Daerah yang Ada di Kecamatan	Persentase Penyelenggaraan Urusan Pemerintahan yang Tidak Dilaksanakan oleh Unit Kerja Perangkat Daerah yang Ada di Kecamatan	100 %												
2784	7.01.02.2.02.0001	Perencanaan Kegiatan Pelayanan kepada Masyarakat di Kecamatan														
			Jumlah Dokumen Perencanaan Kegiatan Pelayanan kepada Masyarakat di Kecamatan	3 Dokumen	8.430.000,00	8.430.000,00	0,00	0,00	0,00	0,00	0,00	0,00	0,00	8.430.000,00	8.430.000,00	PENDAPATAN ASLI DAERAH (PAD)
	7.01.03	PROGRAM PEMBERDAYAAN MASYARAKAT DESA DAN KELURAHAN	Persentase pelaksanaan peningkatan sarana dan prasarana kewilayahan Persentase usulan masyarakat untuk sarana prasarana di wilayah yang diakomodir Persentase Lembaga Kemasyarakatan yang aktif	100 % 80 % 96 %												
	7.01.03.2.02	Kegiatan Pemberdayaan Kelurahan	Jumlah pembangunan sarana dan prasarana kewilayahan sesuai Perencanaan Jumlah pembangunan sarana dan prasarana kewilayahan sesuai Perencanaan Jumlah unsur masyarakat yang berpartisipasi dalam Pembangunan Jumlah usulan prioritas sarana prasarana yang diakomodir Jumlah usulan prioritas sarana prasarana yang diakomodir	120 Unit 12 Lokasi 9 unsur 12 Dokumen 120 usulan												
2785	7.01.03.2.02.0001	Peningkatan Partisipasi Masyarakat dalam Forum Musyawarah Perencanaan Pembangunan di Kelurahan														
			Jumlah Lembaga Kemasyarakatan yang Berpartisipasi dalam Forum Musyawarah Perencanaan Pembangunan di Kelurahan	9 Lembaga Kemasyarakatan	16.725.000,00	16.725.000,00	0,00	0,00	0,00	0,00	0,00	0,00	0,00	16.725.000,00	16.725.000,00	PENDAPATAN ASLI DAERAH (PAD)
2786	7.01.03.2.02.0002	Pembangunan Sarana dan Prasarana Kelurahan														
			Jumlah Sarana dan Prasarana Kelurahan yang Terbangun	14 Unit	1.006.650.000,00	1.072.952.000,00	0,00	0,00	0,00	0,00	0,00	0,00	0,00	1.006.650.000,00	1.072.952.000,00	DAU Tambahan Dukungan Pendanaan Bagi Kelurahan PENDAPATAN ASLI DAERAH (PAD)
2787	7.01.03.2.02.0003	Pemberdayaan Masyarakat di Kelurahan														
			Jumlah Pokmas dan Ormas yang Melaksanakan Pemberdayaan Masyarakat di Kelurahan	4 Pokmas / Ormas	414.384.560,00	354.206.560,00	0,00	0,00	0,00	0,00	0,00	0,00	0,00	414.384.560,00	354.206.560,00	PENDAPATAN ASLI DAERAH (PAD)
	7.01.03.2.03	Pemberdayaan Lembaga Kemasyarakatan Tingkat Kecamatan	Persentase Lembaga yang aktif	94 %												
2788	7.01.03.2.03.0001	Penyelenggaraan Lembaga Kemasyarakatan														
			Jumlah Lembaga Kemasyarakatan yang Diselenggarakan	9 Lembaga Kemasyarakatan	243.155.440,00	253.155.440,00	20.000.000,00	20.000.000,00	0,00	0,00	0,00	0,00	0,00	263.155.440,00	273.155.440,00	PENDAPATAN ASLI DAERAH (PAD)
	7.01.03.2.06	Pemberdayaan dan Kesejahteraan Keluarga Tingkat Kecamatan dan Kelurahan	Persentase Pemberdayaan dan Kesejahteraan Keluarga Tingkat Kecamatan dan Kelurahan	90 %												
2789	7.01.03.2.06.0002	Peningkatan Kesadaran Keluarga dalam Membangun Kerja Sama antar-Keluarga, Warga, dan Kelompok Masyarakat														

No	Kode	Urusan / Bidang Urusan / Program / Kegiatan / Sub Kegiatan	Indikator Program / Kegiatan / Sub Kegiatan	Capaian Kinerja Dan Kerangka Pendanaan												
				Target	Pagu Indikatif Belanja (Rp)											Sumber Dana
					Operasi		Modal		Tidak Terduga		Transfer		Total			
					Sebelum	Sesudah	Sebelum	Sesudah	Sebelum	Sesudah	Sebelum	Sesudah	Sebelum	Sesudah		
1	2	3	4	5	6	7	8	9	10	11	12	13	14	15	16	
			Jumlah Keluarga yang Mengikuti Peningkatan Kesadaran Keluarga dalam Membangun Kerja Sama antar-Keluarga, Warga, dan Kelompok Masyarakat	40 Keluarga	50.200.000,00	32.300.000,00	0,00	0,00	0,00	0,00	0,00	0,00	0,00	50.200.000,00	32.300.000,00	PENDAPATAN ASLI DAERAH (PAD)
2790	7.01.03.2.06.0006	Peningkatan Kesadaran Keluarga dalam Peningkatan Pendidikan dan Keterampilan untuk Mewujudkan Sumber Daya Manusia yang Berkualitas dan Berdaya Saing														
			Jumlah Keluarga yang Mengikuti Peningkatan Kesadaran Keluarga dalam Peningkatan Pendidikan dan Keterampilan untuk Mewujudkan Sumber Daya Manusia yang Berkualitas dan Berdaya Saing	35 Keluarga	30.200.000,00	30.200.000,00	0,00	0,00	0,00	0,00	0,00	0,00	0,00	30.200.000,00	30.200.000,00	PENDAPATAN ASLI DAERAH (PAD)
	7.01.04	PROGRAM KOORDINASI KETENTERAMAN DAN KETERTIBAN UMUM	Persentase wilayah RT yang termonitor keamanan dan ketertiban umum Persentase Gangguan Ketenteraman dan Ketertiban Umum yang Dapat Diselesaikan	100 % 94 %												
	7.01.04.2.01	Koordinasi Upaya Penyelenggaraan Ketenteraman dan Ketertiban Umum	Cakupan wilayah yang termonitoring (unit RT)	821 RT												
2791	7.01.04.2.01.0001	Sinergitas dengan Kepolisian Negara Republik Indonesia, Tentara Nasional Indonesia dan Instansi Vertikal di Wilayah Kecamatan														
			Jumlah Laporan Hasil Sinergitas dengan Kepolisian Negara Republik Indonesia, Tentara Nasional Indonesia dan Instansi Vertikal di Wilayah Kecamatan	12 Laporan	139.047.920,00	151.047.920,00	0,00	0,00	0,00	0,00	0,00	0,00	0,00	139.047.920,00	151.047.920,00	PENDAPATAN ASLI DAERAH (PAD)
		Kelurahan Jatimulyo														
	7	UNSUR KEWILAYAHAN														
	7.01	KECAMATAN														
	7.01.02	PROGRAM PENYELENGGARAAN PEMERINTAHAN DAN PELAYANAN PUBLIK	Persentase Nilai Survei Kepuasan Masyarakat pelayanan kelurahan diatas 80	100 %												
	7.01.02.2.01	Koordinasi Penyelenggaraan Kegiatan Pemerintahan di Tingkat Kecamatan	Persentase Penyelenggaraan Kegiatan Pemerintahan di Tingkat Kecamatan	100 %												
2792	7.01.02.2.01.0002	Peningkatan Efektivitas Kegiatan Pemerintahan di Tingkat Kecamatan														
			Jumlah Dokumen Peningkatan Efektivitas Kegiatan Pemerintahan di Tingkat Kecamatan	12 Dokumen	509.695.736,00	516.654.536,00	112.339.000,00	132.750.000,00	0,00	0,00	0,00	0,00	0,00	622.034.736,00	649.404.536,00	PENDAPATAN ASLI DAERAH (PAD)
	7.01.02.2.02	Penyelenggaraan Urusan Pemerintahan yang Tidak Dilaksanakan oleh Unit Kerja Perangkat Daerah yang Ada di Kecamatan	Persentase Penyelenggaraan Urusan Pemerintahan yang Tidak Dilaksanakan oleh Unit Kerja Perangkat Daerah yang Ada di Kecamatan	100 %												
2793	7.01.02.2.02.0001	Perencanaan Kegiatan Pelayanan kepada Masyarakat di Kecamatan														
			Jumlah Dokumen Perencanaan Kegiatan Pelayanan kepada Masyarakat di Kecamatan	4 Dokumen	17.645.000,00	17.645.000,00	0,00	0,00	0,00	0,00	0,00	0,00	0,00	17.645.000,00	17.645.000,00	PENDAPATAN ASLI DAERAH (PAD)



No	Kode	Urusan / Bidang Urusan / Program / Kegiatan / Sub Kegiatan	Indikator Program / Kegiatan / Sub Kegiatan	Capaian Kinerja Dan Kerangka Pendanaan													
				Target	Pagu Indikatif Belanja (Rp)											Sumber Dana	
					Operasi		Modal		Tidak Terduga		Transfer		Total				
					Sebelum	Sesudah	Sebelum	Sesudah	Sebelum	Sesudah	Sebelum	Sesudah	Sebelum	Sesudah			
1	2	3	4	5	6	7	8	9	10	11	12	13	14	15	16		
	7.01.03	PROGRAM PEMBERDAYAAN MASYARAKAT DESA DAN KELURAHAN	Persentase pelaksanaan peningkatan sarana dan prasarana kewilayahan Persentase usulan masyarakat untuk sarana prasarana di wilayah yang diakomodir Persentase Lembaga Kemasyarakatan yang aktif	100 % 80 % 96 %													
	7.01.03.2.02	Kegiatan Pemberdayaan Kelurahan	Jumlah pembangunan sarana dan prasarana kewilayahan sesuai Perencanaan Jumlah pembangunan sarana dan prasarana kewilayahan sesuai Perencanaan Jumlah unsur masyarakat yang berpartisipasi dalam Pembangunan Jumlah usulan prioritas sarana prasarana yang diakomodir Jumlah usulan prioritas sarana prasarana yang diakomodir	120 Unit 12 Lokasi 9 unsur 12 Dokumen 120 usulan													
2794	7.01.03.2.02.0001	Peningkatan Partisipasi Masyarakat dalam Forum Musyawarah Perencanaan Pembangunan di Kelurahan															
			Jumlah Lembaga Kemasyarakatan yang Berpartisipasi dalam Forum Musyawarah Perencanaan Pembangunan di Kelurahan	7 Lembaga Kemasyarakatan	21.800.000,00	21.800.000,00	0,00	0,00	0,00	0,00	0,00	0,00	0,00	21.800.000,00	21.800.000,00	PENDAPATAN ASLI DAERAH (PAD)	
2795	7.01.03.2.02.0002	Pembangunan Sarana dan Prasarana Kelurahan															
			Jumlah Sarana dan Prasarana Kelurahan yang Terbangun	20 Unit	1.072.905.000,00	1.058.085.000,00	6.549.800,00	9.000.000,00	0,00	0,00	0,00	0,00	0,00	1.079.454.800,00	1.067.085.000,00	DAU Tambahan Dukungan Pendanaan Bagi Kelurahan PENDAPATAN ASLI DAERAH (PAD)	
2796	7.01.03.2.02.0003	Pemberdayaan Masyarakat di Kelurahan															
			Jumlah Pokmas dan Ormas yang Melaksanakan Pemberdayaan Masyarakat di Kelurahan	1 Pokmas / Ormas	793.237.920,00	793.237.920,00	0,00	0,00	0,00	0,00	0,00	0,00	0,00	793.237.920,00	793.237.920,00	PENDAPATAN ASLI DAERAH (PAD)	
	7.01.03.2.03	Pemberdayaan Lembaga Kemasyarakatan Tingkat Kecamatan	Persentase Lembaga yang aktif	94 %													
2797	7.01.03.2.03.0001	Penyelenggaraan Lembaga Kemasyarakatan															
			Jumlah Lembaga Kemasyarakatan yang Diselenggarakan	7 Lembaga Kemasyarakatan	759.063.920,00	759.063.920,00	20.750.000,00	20.750.000,00	0,00	0,00	0,00	0,00	0,00	779.813.920,00	779.813.920,00	PENDAPATAN ASLI DAERAH (PAD)	
	7.01.03.2.06	Pemberdayaan dan Kesejahteraan Keluarga Tingkat Kecamatan dan Kelurahan	Persentase Pemberdayaan dan Kesejahteraan Keluarga Tingkat Kecamatan dan Kelurahan	90 %													
2798	7.01.03.2.06.0002	Peningkatan Kesadaran Keluarga dalam Membangun Kerja Sama antar-Keluarga, Warga, dan Kelompok Masyarakat															
			Jumlah Keluarga yang Mengikuti Peningkatan Kesadaran Keluarga dalam Membangun Kerja Sama antar-Keluarga, Warga, dan Kelompok Masyarakat	20 Keluarga	40.000.000,00	40.000.000,00	0,00	0,00	0,00	0,00	0,00	0,00	0,00	40.000.000,00	40.000.000,00	PENDAPATAN ASLI DAERAH (PAD)	
2799	7.01.03.2.06.0006	Peningkatan Kesadaran Keluarga dalam Peningkatan Pendidikan dan Keterampilan untuk Mewujudkan Sumber Daya Manusia yang Berkualitas dan Berdaya Saing															

No	Kode	Urusan / Bidang Urusan / Program / Kegiatan / Sub Kegiatan	Indikator Program / Kegiatan / Sub Kegiatan	Capaian Kinerja Dan Kerangka Pendanaan												
				Target	Pagu Indikatif Belanja (Rp)											Sumber Dana
					Operasi		Modal		Tidak Terduga		Transfer		Total			
					Sebelum	Sesudah	Sebelum	Sesudah	Sebelum	Sesudah	Sebelum	Sesudah	Sebelum	Sesudah		
1	2	3	4	5	6	7	8	9	10	11	12	13	14	15	16	
			Jumlah Keluarga yang Mengikuti Peningkatan Kesadaran Keluarga dalam Peningkatan Pendidikan dan Keterampilan untuk Mewujudkan Sumber Daya Manusia yang Berkualitas dan Berdaya Saing	20 Keluarga	40.000.000,00	40.000.000,00	0,00	0,00	0,00	0,00	0,00	0,00	40.000.000,00	40.000.000,00	PENDAPATAN ASLI DAERAH (PAD)	
	7.01.04	PROGRAM KOORDINASI KETENTERAMAN DAN KETERTIBAN UMUM	Persentase wilayah RT yang termonitor keamanan dan ketertiban umum Persentase Gangguan Ketenteraman dan Ketertiban Umum yang Dapat Diselesaikan	100 % 94 %												
	7.01.04.2.01	Koordinasi Upaya Penyelenggaraan Ketenteraman dan Ketertiban Umum	Cakupan wilayah yang termonitoring (unit RT)	821 RT												
2800	7.01.04.2.01.0001	Sinergitas dengan Kepolisian Negara Republik Indonesia, Tentara Nasional Indonesia dan Instansi Vertikal di Wilayah Kecamatan														
			Jumlah Laporan Hasil Sinergitas dengan Kepolisian Negara Republik Indonesia, Tentara Nasional Indonesia dan Instansi Vertikal di Wilayah Kecamatan	12 Laporan	250.129.600,00	250.129.600,00	0,00	0,00	0,00	0,00	0,00	0,00	250.129.600,00	250.129.600,00	PENDAPATAN ASLI DAERAH (PAD)	
		Kelurahan Tunjungsekar														
	7	UNSUR KEWILAYAHAN														
	7.01	KECAMATAN														
	7.01.02	PROGRAM PENYELENGGARAAN PEMERINTAHAN DAN PELAYANAN PUBLIK	Persentase Nilai Survei Kepuasan Masyarakat pelayanan kelurahan diatas 80	100 %												
	7.01.02.2.01	Koordinasi Penyelenggaraan Kegiatan Pemerintahan di Tingkat Kecamatan	Persentase Penyelenggaraan Kegiatan Pemerintahan di Tingkat Kecamatan	100 %												
2801	7.01.02.2.01.0002	Peningkatan Efektifitas Kegiatan Pemerintahan di Tingkat Kecamatan														
			Jumlah Dokumen Peningkatan Efektifitas Kegiatan Pemerintahan di Tingkat Kecamatan	12 Dokumen	490.076.473,00	524.525.773,00	189.465.179,00	201.377.279,00	0,00	0,00	0,00	0,00	679.541.652,00	725.903.052,00	PENDAPATAN ASLI DAERAH (PAD)	
	7.01.02.2.02	Penyelenggaraan Urusan Pemerintahan yang Tidak Dilaksanakan oleh Unit Kerja Perangkat Daerah yang Ada di Kecamatan	Persentase Penyelenggaraan Urusan Pemerintahan yang Tidak Dilaksanakan oleh Unit Kerja Perangkat Daerah yang Ada di Kecamatan	100 %												
2802	7.01.02.2.02.0001	Perencanaan Kegiatan Pelayanan kepada Masyarakat di Kecamatan														
			Jumlah Dokumen Perencanaan Kegiatan Pelayanan kepada Masyarakat di Kecamatan	3 Dokumen	27.800.000,00	27.800.000,00	0,00	0,00	0,00	0,00	0,00	0,00	27.800.000,00	27.800.000,00	PENDAPATAN ASLI DAERAH (PAD)	
	7.01.03	PROGRAM PEMBERDAYAAN MASYARAKAT DESA DAN KELURAHAN	Persentase pelaksanaan peningkatan sarana dan prasarana kewilayahan Persentase usulan masyarakat untuk sarana prasarana di wilayah yang diakomodir Persentase Lembaga Kemasyarakatan yang aktif	100 % 80 % 96 %												

No	Kode	Urusan / Bidang Urusan / Program / Kegiatan / Sub Kegiatan	Indikator Program / Kegiatan / Sub Kegiatan	Capaian Kinerja Dan Kerangka Pendanaan													
				Target	Pagu Indikatif Belanja (Rp)											Sumber Dana	
					Operasi		Modal		Tidak Terduga		Transfer		Total				
					Sebelum	Sesudah	Sebelum	Sesudah	Sebelum	Sesudah	Sebelum	Sesudah	Sebelum	Sesudah			
1	2	3	4	5	6	7	8	9	10	11	12	13	14	15	16		
	7.01.03.2.02	Kegiatan Pemberdayaan Kelurahan	Jumlah pembangunan sarana dan prasarana kewilayahan sesuai Perencanaan Jumlah pembangunan sarana dan prasarana kewilayahan sesuai Perencanaan Jumlah unsur masyarakat yang berpartisipasi dalam Pembangunan Jumlah usulan prioritas sarana prasarana yang diakomodir Jumlah usulan prioritas sarana prasarana yang diakomodir	120 Unit 12 Lokasi 9 unsur 12 Dokumen 120 usulan													
2803	7.01.03.2.02.0001	Peningkatan Partisipasi Masyarakat dalam Forum Musyawarah Perencanaan Pembangunan di Kelurahan															
			Jumlah Lembaga Kemasyarakatan yang Berpartisipasi dalam Forum Musyawarah Perencanaan Pembangunan di Kelurahan	9 Lembaga Kemasyarakatan	22.131.400,00	22.131.400,00	0,00	0,00	0,00	0,00	0,00	0,00	0,00	22.131.400,00	22.131.400,00	PENDAPATAN ASLI DAERAH (PAD)	
2804	7.01.03.2.02.0002	Pembangunan Sarana dan Prasarana Kelurahan															
			Jumlah Sarana dan Prasarana Kelurahan yang Terbangun	20 Unit	1.494.182.285,00	1.497.962.310,00	10.605.800,00	14.727.800,00	0,00	0,00	0,00	0,00	0,00	1.504.788.085,00	1.512.690.110,00	DAU Tambahan Dukungan Pendanaan Bagi Kelurahan PENDAPATAN ASLI DAERAH (PAD)	
2805	7.01.03.2.02.0003	Pemberdayaan Masyarakat di Kelurahan															
			Jumlah Pokmas dan Ormas yang Melaksanakan Pemberdayaan Masyarakat di Kelurahan	120 Pokmas / Ormas	652.215.360,00	633.208.960,00	0,00	0,00	0,00	0,00	0,00	0,00	0,00	652.215.360,00	633.208.960,00	PENDAPATAN ASLI DAERAH (PAD)	
	7.01.03.2.03	Pemberdayaan Lembaga Kemasyarakatan Tingkat Kecamatan															
2806	7.01.03.2.03.0001	Penyelenggaraan Lembaga Kemasyarakatan															
			Jumlah Lembaga Kemasyarakatan yang Diselenggarakan	15 Lembaga Kemasyarakatan	646.677.720,00	635.080.720,00	18.000.000,00	18.000.000,00	0,00	0,00	0,00	0,00	0,00	664.677.720,00	653.080.720,00	PENDAPATAN ASLI DAERAH (PAD)	
	7.01.03.2.06	Pemberdayaan dan Kesejahteraan Keluarga Tingkat Kecamatan dan Kelurahan															
2807	7.01.03.2.06.0002	Peningkatan Kesadaran Keluarga dalam Membangun Kerja Sama antar-Keluarga, Warga, dan Kelompok Masyarakat															
			Jumlah Keluarga yang Mengikuti Peningkatan Kesadaran Keluarga dalam Membangun Kerja Sama antar-Keluarga, Warga, dan Kelompok Masyarakat	40 Keluarga	8.053.200,00	8.053.200,00	0,00	0,00	0,00	0,00	0,00	0,00	0,00	8.053.200,00	8.053.200,00	PENDAPATAN ASLI DAERAH (PAD)	
2808	7.01.03.2.06.0006	Peningkatan Kesadaran Keluarga dalam Peningkatan Pendidikan dan Keterampilan untuk Mewujudkan Sumber Daya Manusia yang Berkualitas dan Berdaya Saing															
			Jumlah Keluarga yang Mengikuti Peningkatan Kesadaran Keluarga dalam Peningkatan Pendidikan dan Keterampilan untuk Mewujudkan Sumber Daya Manusia yang Berkualitas dan Berdaya Saing	40 Keluarga	26.131.400,00	26.131.400,00	0,00	0,00	0,00	0,00	0,00	0,00	0,00	26.131.400,00	26.131.400,00	PENDAPATAN ASLI DAERAH (PAD)	

No	Kode	Urusan / Bidang Urusan / Program / Kegiatan / Sub Kegiatan	Indikator Program / Kegiatan / Sub Kegiatan	Capaian Kinerja Dan Kerangka Pendanaan												
				Target	Pagu Indikatif Belanja (Rp)											Sumber Dana
					Operasi		Modal		Tidak Terduga		Transfer		Total			
					Sebelum	Sesudah	Sebelum	Sesudah	Sebelum	Sesudah	Sebelum	Sesudah	Sebelum	Sesudah		
1	2	3	4	5	6	7	8	9	10	11	12	13	14	15	16	
	7.01.04	PROGRAM KOORDINASI KETENTRAMAN DAN KETERTIBAN UMUM	Persentase wilayah RT yang termonitor keamanan dan ketertiban umum Persentase Gangguan Ketenteraman dan Ketertiban Umum yang Dapat Diselesaikan	100 % 94 %												
	7.01.04.2.01	Koordinasi Upaya Penyelenggaraan Ketenteraman dan Ketertiban Umum	Cakupan wilayah yang termonitoring (unit RT)	821 RT												
2809	7.01.04.2.01.0001	Sinergitas dengan Kepolisian Negara Republik Indonesia, Tentara Nasional Indonesia dan Instansi Vertikal di Wilayah Kecamatan	Jumlah Laporan Hasil Sinergitas dengan Kepolisian Negara Republik Indonesia, Tentara Nasional Indonesia dan Instansi Vertikal di Wilayah Kecamatan	12 Laporan	227.490.960,00	227.490.960,00	0,00	0,00	0,00	0,00	0,00	0,00	0,00	227.490.960,00	227.490.960,00	PENDAPATAN ASLI DAERAH (PAD)
		Kelurahan Mojolangu														
	7	UNSUR KEWILAYAHAN														
	7.01	KECAMATAN														
	7.01.02	PROGRAM PENYELENGGARAAN PEMERINTAHAN DAN PELAYANAN PUBLIK	Persentase Nilai Survei Kepuasan Masyarakat pelayanan kelurahan diatas 80	100 %												
	7.01.02.2.01	Koordinasi Penyelenggaraan Kegiatan Pemerintahan di Tingkat Kecamatan	Persentase Penyelenggaraan Kegiatan Pemerintahan di Tingkat Kecamatan	100 %												
2810	7.01.02.2.01.0002	Peningkatan Efektivitas Kegiatan Pemerintahan di Tingkat Kecamatan	Jumlah Dokumen Peningkatan Efektivitas Kegiatan Pemerintahan di Tingkat Kecamatan	0 Dokumen	631.565.400,00	652.665.400,00	110.135.240,00	110.135.240,00	0,00	0,00	0,00	0,00	0,00	741.700.640,00	762.800.640,00	PENDAPATAN ASLI DAERAH (PAD)
	7.01.02.2.02	Penyelenggaraan Urusan Pemerintahan yang Tidak Dilaksanakan oleh Unit Kerja Perangkat Daerah yang Ada di Kecamatan	Persentase Penyelenggaraan Urusan Pemerintahan yang Tidak Dilaksanakan oleh Unit Kerja Perangkat Daerah yang Ada di Kecamatan	100 %												
2811	7.01.02.2.02.0001	Perencanaan Kegiatan Pelayanan kepada Masyarakat di Kecamatan	Jumlah Dokumen Perencanaan Kegiatan Pelayanan kepada Masyarakat di Kecamatan	0 Dokumen	8.390.000,00	8.390.000,00	0,00	0,00	0,00	0,00	0,00	0,00	0,00	8.390.000,00	8.390.000,00	PENDAPATAN ASLI DAERAH (PAD)
	7.01.03	PROGRAM PEMBERDAYAAN MASYARAKAT DESA DAN KELURAHAN	Persentase pelaksanaan peningkatan sarana dan prasarana kewilayahan Persentase usulan masyarakat untuk sarana prasarana di wilayah yang diakomodir Persentase Lembaga Kemasyarakatan yang aktif	100 % 80 % 96 %												

No	Kode	Urusan / Bidang Urusan / Program / Kegiatan / Sub Kegiatan	Indikator Program / Kegiatan / Sub Kegiatan	Capaian Kinerja Dan Kerangka Pendanaan												
				Target	Pagu Indikatif Belanja (Rp)											Sumber Dana
					Operasi		Modal		Tidak Terduga		Transfer		Total			
					Sebelum	Sesudah	Sebelum	Sesudah	Sebelum	Sesudah	Sebelum	Sesudah	Sebelum	Sesudah		
1	2	3	4	5	6	7	8	9	10	11	12	13	14	15	16	
	7.01.03.2.02	Kegiatan Pemberdayaan Kelurahan	Jumlah pembangunan sarana dan prasarana kewilayahan sesuai Perencanaan Jumlah pembangunan sarana dan prasarana kewilayahan sesuai Perencanaan Jumlah unsur masyarakat yang berpartisipasi dalam Pembangunan Jumlah usulan prioritas sarana prasarana yang diakomodir Jumlah usulan prioritas sarana prasarana yang diakomodir	120 Unit 12 Lokasi 9 unsur 12 Dokumen 120 usulan												
2812	7.01.03.2.02.0001	Peningkatan Partisipasi Masyarakat dalam Forum Musyawarah Perencanaan Pembangunan di Kelurahan														
			Jumlah Lembaga Kemasyarakatan yang Berpartisipasi dalam Forum Musyawarah Perencanaan Pembangunan di Kelurahan	10 Lembaga Kemasyarakatan	12.800.000,00	12.800.000,00	0,00	0,00	0,00	0,00	0,00	0,00	0,00	12.800.000,00	12.800.000,00	PENDAPATAN ASLI DAERAH (PAD)
2813	7.01.03.2.02.0002	Pembangunan Sarana dan Prasarana Kelurahan														
			Jumlah Sarana dan Prasarana Kelurahan yang Terbangun	34 Unit	1.824.961.500,00	1.824.961.500,00	0,00	0,00	0,00	0,00	0,00	0,00	0,00	1.824.961.500,00	1.824.961.500,00	DAU Tambahan Dukungan Pendanaan Bagi Kelurahan PENDAPATAN ASLI DAERAH (PAD)
2814	7.01.03.2.02.0003	Pemberdayaan Masyarakat di Kelurahan														
			Jumlah Pokmas dan Ormas yang Melaksanakan Pemberdayaan Masyarakat di Kelurahan	10 Pokmas / Ormas	907.001.440,00	882.101.440,00	0,00	0,00	0,00	0,00	0,00	0,00	0,00	907.001.440,00	882.101.440,00	PENDAPATAN ASLI DAERAH (PAD)
	7.01.03.2.03	Pemberdayaan Lembaga Kemasyarakatan Tingkat Kecamatan	Persentase Lembaga yang aktif	94 %												
2815	7.01.03.2.03.0001	Penyelenggaraan Lembaga Kemasyarakatan														
			Jumlah Lembaga Kemasyarakatan yang Diselenggarakan	9 Lembaga Kemasyarakatan	887.359.920,00	887.359.920,00	20.000.000,00	20.000.000,00	0,00	0,00	0,00	0,00	0,00	907.359.920,00	907.359.920,00	PENDAPATAN ASLI DAERAH (PAD)
	7.01.03.2.06	Pemberdayaan dan Kesejahteraan Keluarga Tingkat Kecamatan dan Kelurahan	Persentase Pemberdayaan dan Kesejahteraan Keluarga Tingkat Kecamatan dan Kelurahan	90 %												
2816	7.01.03.2.06.0002	Peningkatan Kesadaran Keluarga dalam Membangun Kerja Sama antar-Keluarga, Warga, dan Kelompok Masyarakat														
			Jumlah Keluarga yang Mengikuti Peningkatan Kesadaran Keluarga dalam Membangun Kerja Sama antar-Keluarga, Warga, dan Kelompok Masyarakat	0 Keluarga	57.800.000,00	67.800.000,00	0,00	0,00	0,00	0,00	0,00	0,00	0,00	57.800.000,00	67.800.000,00	PENDAPATAN ASLI DAERAH (PAD)
2817	7.01.03.2.06.0006	Peningkatan Kesadaran Keluarga dalam Peningkatan Pendidikan dan Keterampilan untuk Mewujudkan Sumber Daya Manusia yang Berkualitas dan Berdaya Saing														
			Jumlah Keluarga yang Mengikuti Peningkatan Kesadaran Keluarga dalam Peningkatan Pendidikan dan Keterampilan untuk Mewujudkan Sumber Daya Manusia yang Berkualitas dan Berdaya Saing	0 Keluarga	36.100.000,00	36.100.000,00	0,00	0,00	0,00	0,00	0,00	0,00	0,00	36.100.000,00	36.100.000,00	PENDAPATAN ASLI DAERAH (PAD)
2818	7.01.03.2.06.0008	Penumbuhan Kesadaran Keluarga dalam Peningkatan Taraf Hidup Keluarga Melalui Kehidupan Berkoperasi dan Pengembangan Ekonomi Lainnya														

No	Kode	Urusan / Bidang Urusan / Program / Kegiatan / Sub Kegiatan	Indikator Program / Kegiatan / Sub Kegiatan	Capaian Kinerja Dan Kerangka Pendanaan												
				Target	Pagu Indikatif Belanja (Rp)										Sumber Dana	
					Operasi		Modal		Tidak Terduga		Transfer		Total			
					Sebelum	Sesudah	Sebelum	Sesudah	Sebelum	Sesudah	Sebelum	Sesudah	Sebelum	Sesudah		
1	2	3	4	5	6	7	8	9	10	11	12	13	14	15	16	
			Jumlah Keluarga yang Mengikuti Penumbuhan Kesadaran Keluarga dalam Peningkatan Taraf Hidup Keluarga melalui Kehidupan Berkoperasi dan Pengembangan Ekonomi Lainnya	0 Keluarga	0,00	0,00	0,00	0,00	0,00	0,00	0,00	0,00	0,00	0,00	0,00	PENDAPATAN ASLI DAERAH (PAD)
2819	7.01.03.2.06.0011	Pelatihan Keluarga Tanggap Bencana Rumah Tangga														
			Jumlah Keluarga yang Mengikuti Pelatihan Keluarga Tanggap Bencana Rumah Tangga	60 Keluarga	0,00	0,00	0,00	0,00	0,00	0,00	0,00	0,00	0,00	0,00	0,00	PENDAPATAN ASLI DAERAH (PAD)
2820	7.01.03.2.06.0012	Penumbuhan dan Peningkatan Kesadaran Keluarga dalam Keterlibatan Perencanaan Kehidupan Menuju Keluarga Berkualitas														
			Jumlah Keluarga yang Mengikuti Penumbuhan dan Peningkatan Kesadaran Keluarga dalam Keterlibatan Perencanaan Kehidupan Menuju Keluarga Berkualitas	80 Keluarga	0,00	0,00	0,00	0,00	0,00	0,00	0,00	0,00	0,00	0,00	0,00	PENDAPATAN ASLI DAERAH (PAD)
	7.01.04	PROGRAM KOORDINASI KETENTERAMAN DAN KETERTIBAN UMUM	Persentase wilayah RT yang termonitor keamanan dan ketertiban umum Persentase Gangguan Ketenteraman dan Ketertiban Umum yang Dapat Diselesaikan	100 % 94 %												
	7.01.04.2.01	Koordinasi Upaya Penyelenggaraan Ketenteraman dan Ketertiban Umum	Cakupan wilayah yang termonitoring (unit RT)	821 RT												
2821	7.01.04.2.01.0001	Sinergitas dengan Kepolisian Negara Republik Indonesia, Tentara Nasional Indonesia dan Instansi Vertikal di Wilayah Kecamatan														
			Jumlah Laporan Hasil Sinergitas dengan Kepolisian Negara Republik Indonesia, Tentara Nasional Indonesia dan Instansi Vertikal di Wilayah Kecamatan	12 Laporan	368.097.520,00	368.097.520,00	0,00	0,00	0,00	0,00	0,00	0,00	0,00	368.097.520,00	368.097.520,00	PENDAPATAN ASLI DAERAH (PAD)
		Kelurahan Tulusrejo														
	7	UNSUR KEWILAYAHAN														
	7.01	KECAMATAN														
	7.01.02	PROGRAM PENYELENGGARAAN PEMERINTAHAN DAN PELAYANAN PUBLIK	Persentase Nilai Survei Kepuasan Masyarakat pelayanan kelurahan diatas 80	100 %												
	7.01.02.2.01	Koordinasi Penyelenggaraan Kegiatan Pemerintahan di Tingkat Kecamatan	Persentase Penyelenggaraan Kegiatan Pemerintahan di Tingkat Kecamatan	100 %												
2822	7.01.02.2.01.0002	Peningkatan Efektifitas Kegiatan Pemerintahan di Tingkat Kecamatan														
			Jumlah Dokumen Peningkatan Efektifitas Kegiatan Pemerintahan di Tingkat Kecamatan	0 Dokumen	677.291.393,00	680.627.037,00	154.686.850,00	167.250.000,00	0,00	0,00	0,00	0,00	0,00	831.978.243,00	847.877.037,00	PENDAPATAN ASLI DAERAH (PAD)
	7.01.02.2.02	Penyelenggaraan Urusan Pemerintahan yang Tidak Dilaksanakan oleh Unit Kerja Perangkat Daerah yang Ada di Kecamatan	Persentase Penyelenggaraan Urusan Pemerintahan yang Tidak Dilaksanakan oleh Unit Kerja Perangkat Daerah yang Ada di Kecamatan	100 %												
2823	7.01.02.2.02.0001	Perencanaan Kegiatan Pelayanan kepada Masyarakat di Kecamatan														

No	Kode	Urusan / Bidang Urusan / Program / Kegiatan / Sub Kegiatan	Indikator Program / Kegiatan / Sub Kegiatan	Capaian Kinerja Dan Kerangka Pendanaan												
				Target	Pagu Indikatif Belanja (Rp)											Sumber Dana
					Operasi		Modal		Tidak Terduga		Transfer		Total			
					Sebelum	Sesudah	Sebelum	Sesudah	Sebelum	Sesudah	Sebelum	Sesudah	Sebelum	Sesudah		
1	2	3	4	5	6	7	8	9	10	11	12	13	14	15	16	
			Jumlah Dokumen Perencanaan Kegiatan Pelayanan kepada Masyarakat di Kecamatan	1 Dokumen	2.260.000,00	2.260.000,00	0,00	0,00	0,00	0,00	0,00	0,00	2.260.000,00	2.260.000,00	PENDAPATAN ASLI DAERAH (PAD)	
	7.01.03	PROGRAM PEMBERDAYAAN MASYARAKAT DESA DAN KELURAHAN	Persentase pelaksanaan peningkatan sarana dan prasarana kewilayahan Persentase usulan masyarakat untuk sarana prasarana di wilayah yang diakomodir Persentase Lembaga Kemasyarakatan yang aktif	100 % 80 % 96 %												
	7.01.03.2.02	Kegiatan Pemberdayaan Kelurahan	Jumlah pembangunan sarana dan prasarana kewilayahan sesuai Perencanaan Jumlah pembangunan sarana dan prasarana kewilayahan sesuai Perencanaan Jumlah unsur masyarakat yang berpartisipasi dalam Pembangunan Jumlah usulan prioritas sarana prasarana yang diakomodir Jumlah usulan prioritas sarana prasarana yang diakomodir	120 Unit 12 Lokasi 9 unsur 12 Dokumen 120 usulan												
2824	7.01.03.2.02.0001	Peningkatan Partisipasi Masyarakat dalam Forum Musyawarah Perencanaan Pembangunan di Kelurahan														
			Jumlah Lembaga Kemasyarakatan yang Berpartisipasi dalam Forum Musyawarah Perencanaan Pembangunan di Kelurahan	9 Lembaga Kemasyarakatan	14.066.400,00	13.166.400,00	0,00	0,00	0,00	0,00	0,00	0,00	14.066.400,00	13.166.400,00	PENDAPATAN ASLI DAERAH (PAD)	
2825	7.01.03.2.02.0002	Pembangunan Sarana dan Prasarana Kelurahan														
			Jumlah Sarana dan Prasarana Kelurahan yang Terbangun	30 Unit	626.225.000,00	629.025.000,00	0,00	0,00	0,00	0,00	0,00	0,00	626.225.000,00	629.025.000,00	DAU Tambahan Dukungan Pendanaan Bagi Kelurahan PENDAPATAN ASLI DAERAH (PAD)	
2826	7.01.03.2.02.0003	Pemberdayaan Masyarakat di Kelurahan														
			Jumlah Pokmas dan Ormas yang Melaksanakan Pemberdayaan Masyarakat di Kelurahan	0 Pokmas / Ormas	778.898.080,00	778.898.080,00	0,00	0,00	0,00	0,00	0,00	0,00	778.898.080,00	778.898.080,00	PENDAPATAN ASLI DAERAH (PAD)	
	7.01.03.2.03	Pemberdayaan Lembaga Kemasyarakatan Tingkat Kecamatan	Persentase Lembaga yang aktif	94 %												
2827	7.01.03.2.03.0001	Penyelenggaraan Lembaga Kemasyarakatan														
			Jumlah Lembaga Kemasyarakatan yang Diselenggarakan	9 Lembaga Kemasyarakatan	752.260.260,00	752.260.260,00	20.000.000,00	20.000.000,00	0,00	0,00	0,00	0,00	772.260.260,00	772.260.260,00	PENDAPATAN ASLI DAERAH (PAD)	
	7.01.03.2.06	Pemberdayaan dan Kesejahteraan Keluarga Tingkat Kecamatan dan Kelurahan	Persentase Pemberdayaan dan Kesejahteraan Keluarga Tingkat Kecamatan dan Kelurahan	90 %												
2828	7.01.03.2.06.0002	Peningkatan Kesadaran Keluarga dalam Membangun Kerja Sama antar-Keluarga, Warga, dan Kelompok Masyarakat														
			Jumlah Keluarga yang Mengikuti Peningkatan Kesadaran Keluarga dalam Membangun Kerja Sama antar-Keluarga, Warga, dan Kelompok Masyarakat	30 Keluarga	20.000.000,00	20.000.000,00	0,00	0,00	0,00	0,00	0,00	0,00	20.000.000,00	20.000.000,00	PENDAPATAN ASLI DAERAH (PAD)	

No	Kode	Urusan / Bidang Urusan / Program / Kegiatan / Sub Kegiatan	Indikator Program / Kegiatan / Sub Kegiatan	Capaian Kinerja Dan Kerangka Pendanaan												
				Target	Pagu Indikatif Belanja (Rp)											Sumber Dana
					Operasi		Modal		Tidak Terduga		Transfer		Total			
					Sebelum	Sesudah	Sebelum	Sesudah	Sebelum	Sesudah	Sebelum	Sesudah	Sebelum	Sesudah		
1	2	3	4	5	6	7	8	9	10	11	12	13	14	15	16	
	7.01.04	PROGRAM KOORDINASI KETENTRAMAN DAN KETERTIBAN UMUM	Persentase wilayah RT yang termonitor keamanan dan ketertiban umum Persentase Gangguan Ketenteraman dan Ketertiban Umum yang Dapat Diselesaikan	100 % 94 %												
	7.01.04.2.01	Koordinasi Upaya Penyelenggaraan Ketenteraman dan Ketertiban Umum	Cakupan wilayah yang termonitoring (unit RT)	821 RT												
2829	7.01.04.2.01.0001	Sinergitas dengan Kepolisian Negara Republik Indonesia, Tentara Nasional Indonesia dan Instansi Vertikal di Wilayah Kecamatan														
			Jumlah Laporan Hasil Sinergitas dengan Kepolisian Negara Republik Indonesia, Tentara Nasional Indonesia dan Instansi Vertikal di Wilayah Kecamatan	12 Laporan	280.379.034,00	280.380.240,00	0,00	0,00	0,00	0,00	0,00	0,00	0,00	280.379.034,00	280.380.240,00	PENDAPATAN ASLI DAERAH (PAD)
		Kelurahan Tasikmadu														
7		UNSUR KEWILAYAHAN														
	7.01	KECAMATAN														
	7.01.02	PROGRAM PENYELENGGARAAN PEMERINTAHAN DAN PELAYANAN PUBLIK	Persentase Nilai Survei Kepuasan Masyarakat pelayanan kelurahan diatas 80	100 %												
	7.01.02.2.01	Koordinasi Penyelenggaraan Kegiatan Pemerintahan di Tingkat Kecamatan	Persentase Penyelenggaraan Kegiatan Pemerintahan di Tingkat Kecamatan	100 %												
2830	7.01.02.2.01.0002	Peningkatan Efektivitas Kegiatan Pemerintahan di Tingkat Kecamatan														
			Jumlah Dokumen Peningkatan Efektivitas Kegiatan Pemerintahan di Tingkat Kecamatan	12 Dokumen	629.297.376,00	667.944.676,00	158.543.350,00	167.738.850,00	0,00	0,00	0,00	0,00	0,00	787.840.726,00	835.683.526,00	PENDAPATAN ASLI DAERAH (PAD)
	7.01.02.2.02	Penyelenggaraan Urusan Pemerintahan yang Tidak Dilaksanakan oleh Unit Kerja Perangkat Daerah yang Ada di Kecamatan	Persentase Penyelenggaraan Urusan Pemerintahan yang Tidak Dilaksanakan oleh Unit Kerja Perangkat Daerah yang Ada di Kecamatan	100 %												
2831	7.01.02.2.02.0001	Perencanaan Kegiatan Pelayanan kepada Masyarakat di Kecamatan														
			Jumlah Dokumen Perencanaan Kegiatan Pelayanan kepada Masyarakat di Kecamatan	2 Dokumen	975.000,00	975.000,00	0,00	0,00	0,00	0,00	0,00	0,00	0,00	975.000,00	975.000,00	PENDAPATAN ASLI DAERAH (PAD)
	7.01.03	PROGRAM PEMBERDAYAAN MASYARAKAT DESA DAN KELURAHAN	Persentase pelaksanaan peningkatan sarana dan prasarana kewilayahan Persentase usulan masyarakat untuk sarana prasarana di wilayah yang diakomodir Persentase Lembaga Kemasyarakatan yang aktif	100 % 80 % 96 %												



No	Kode	Urusan / Bidang Urusan / Program / Kegiatan / Sub Kegiatan	Indikator Program / Kegiatan / Sub Kegiatan	Capaian Kinerja Dan Kerangka Pendanaan													
				Target	Pagu Indikatif Belanja (Rp)											Sumber Dana	
					Operasi		Modal		Tidak Terduga		Transfer		Total				
					Sebelum	Sesudah	Sebelum	Sesudah	Sebelum	Sesudah	Sebelum	Sesudah	Sebelum	Sesudah			
1	2	3	4	5	6	7	8	9	10	11	12	13	14	15	16		
	7.01.03.2.02	Kegiatan Pemberdayaan Kelurahan	Jumlah pembangunan sarana dan prasarana kewilayahan sesuai Perencanaan Jumlah pembangunan sarana dan prasarana kewilayahan sesuai Perencanaan Jumlah unsur masyarakat yang berpartisipasi dalam Pembangunan Jumlah usulan prioritas sarana prasarana yang diakomodir Jumlah usulan prioritas sarana prasarana yang diakomodir	120 Unit 12 Lokasi 9 unsur 12 Dokumen 120 usulan													
2832	7.01.03.2.02.0001	Peningkatan Partisipasi Masyarakat dalam Forum Musyawarah Perencanaan Pembangunan di Kelurahan															
			Jumlah Lembaga Kemasyarakatan yang Berpartisipasi dalam Forum Musyawarah Perencanaan Pembangunan di Kelurahan	12 Lembaga Kemasyarakatan	17.500.050,00	17.500.050,00	0,00	0,00	0,00	0,00	0,00	0,00	0,00	17.500.050,00	17.500.050,00	PENDAPATAN ASLI DAERAH (PAD)	
2833	7.01.03.2.02.0002	Pembangunan Sarana dan Prasarana Kelurahan															
			Jumlah Sarana dan Prasarana Kelurahan yang Terbangun	10 Unit	700.182.000,00	702.182.000,00	0,00	0,00	0,00	0,00	0,00	0,00	0,00	700.182.000,00	702.182.000,00	DAU Tambahan Dukungan Pendanaan Bagi Kelurahan PENDAPATAN ASLI DAERAH (PAD)	
2834	7.01.03.2.02.0003	Pemberdayaan Masyarakat di Kelurahan															
			Jumlah Pokmas dan Ormas yang Melaksanakan Pemberdayaan Masyarakat di Kelurahan	4 Pokmas / Ormas	668.066.400,00	615.325.680,00	0,00	0,00	0,00	0,00	0,00	0,00	0,00	668.066.400,00	615.325.680,00	PENDAPATAN ASLI DAERAH (PAD)	
	7.01.03.2.03	Pemberdayaan Lembaga Kemasyarakatan Tingkat Kecamatan	Persentase Lembaga yang aktif	94 %													
2835	7.01.03.2.03.0001	Penyelenggaraan Lembaga Kemasyarakatan															
			Jumlah Lembaga Kemasyarakatan yang Diselenggarakan	9 Lembaga Kemasyarakatan	422.344.240,00	452.648.040,00	20.000.000,00	20.000.000,00	0,00	0,00	0,00	0,00	0,00	442.344.240,00	472.648.040,00	PENDAPATAN ASLI DAERAH (PAD)	
	7.01.03.2.06	Pemberdayaan dan Kesejahteraan Keluarga Tingkat Kecamatan dan Kelurahan	Persentase Pemberdayaan dan Kesejahteraan Keluarga Tingkat Kecamatan dan Kelurahan	90 %													
2836	7.01.03.2.06.0006	Peningkatan Kesadaran Keluarga dalam Peningkatan Pendidikan dan Keterampilan untuk Mewujudkan Sumber Daya Manusia yang Berkualitas dan Berdaya Saing															
			Jumlah Keluarga yang Mengikuti Peningkatan Kesadaran Keluarga dalam Peningkatan Pendidikan dan Keterampilan untuk Mewujudkan Sumber Daya Manusia yang Berkualitas dan Berdaya Saing	30 Keluarga	38.313.800,00	31.042.600,00	0,00	0,00	0,00	0,00	0,00	0,00	0,00	38.313.800,00	31.042.600,00	PENDAPATAN ASLI DAERAH (PAD)	
	7.01.04	PROGRAM KOORDINASI KETENTERAMAN DAN KETERTIBAN UMUM	Persentase wilayah RT yang termonitor keamanan dan ketertiban umum Persentase Gangguan Ketenteraman dan Ketertiban Umum yang Dapat Diselesaikan	100 % 94 %													
	7.01.04.2.01	Koordinasi Upaya Penyelenggaraan Ketenteraman dan Ketertiban Umum	Cakupan wilayah yang termonitoring (unit RT)	821 RT													
2837	7.01.04.2.01.0001	Sinergitas dengan Kepolisian Negara Republik Indonesia, Tentara Nasional Indonesia dan Instansi Vertikal di Wilayah Kecamatan															

No	Kode	Urusan / Bidang Urusan / Program / Kegiatan / Sub Kegiatan	Indikator Program / Kegiatan / Sub Kegiatan	Capaian Kinerja Dan Kerangka Pendanaan												
				Target	Pagu Indikatif Belanja (Rp)											Sumber Dana
					Operasi		Modal		Tidak Terduga		Transfer		Total			
					Sebelum	Sesudah	Sebelum	Sesudah	Sebelum	Sesudah	Sebelum	Sesudah	Sebelum	Sesudah		
1	2	3	4	5	6	7	8	9	10	11	12	13	14	15	16	
			Jumlah Laporan Hasil Sinergitas dengan Kepolisian Negara Republik Indonesia, Tentara Nasional Indonesia dan Instansi Vertikal di Wilayah Kecamatan	12 Laporan	165.837.240,00	165.837.240,00	0,00	0,00	0,00	0,00	0,00	0,00	165.837.240,00	165.837.240,00	PENDAPATAN ASLI DAERAH (PAD)	
		Kelurahan Tunggulwulung														
	7	UNSUR KEWILAYAHAN														
	7.01	KECAMATAN														
	7.01.02	PROGRAM PENYELENGGARAAN PEMERINTAHAN DAN PELAYANAN PUBLIK	Persentase Nilai Survei Kepuasan Masyarakat pelayanan kelurahan diatas 80	100 %												
	7.01.02.2.01	Koordinasi Penyelenggaraan Kegiatan Pemerintahan di Tingkat Kecamatan	Persentase Penyelenggaraan Kegiatan Pemerintahan di Tingkat Kecamatan	100 %												
2838	7.01.02.2.01.0002	Peningkatan Efektivitas Kegiatan Pemerintahan di Tingkat Kecamatan														
			Jumlah Dokumen Peningkatan Efektivitas Kegiatan Pemerintahan di Tingkat Kecamatan	12 Dokumen	571.818.824,00	615.794.224,00	67.600.000,00	135.824.600,00	0,00	0,00	0,00	0,00	639.418.824,00	751.618.824,00	PENDAPATAN ASLI DAERAH (PAD)	
	7.01.02.2.02	Penyelenggaraan Urusan Pemerintahan yang Tidak Dilaksanakan oleh Unit Kerja Perangkat Daerah yang Ada di Kecamatan	Persentase Penyelenggaraan Urusan Pemerintahan yang Tidak Dilaksanakan oleh Unit Kerja Perangkat Daerah yang Ada di Kecamatan	100 %												
2839	7.01.02.2.02.0001	Perencanaan Kegiatan Pelayanan kepada Masyarakat di Kecamatan														
			Jumlah Dokumen Perencanaan Kegiatan Pelayanan kepada Masyarakat di Kecamatan	2 Dokumen	7.100.000,00	1.000.000,00	0,00	0,00	0,00	0,00	0,00	0,00	7.100.000,00	1.000.000,00	PENDAPATAN ASLI DAERAH (PAD)	
	7.01.03	PROGRAM PEMBERDAYAAN MASYARAKAT DESA DAN KELURAHAN	Persentase pelaksanaan peningkatan sarana dan prasarana kewilayahan Persentase usulan masyarakat untuk sarana prasarana di wilayah yang diakomodir Persentase Lembaga Kemasyarakatan yang aktif	100 % 80 % 96 %												
	7.01.03.2.02	Kegiatan Pemberdayaan Kelurahan	Jumlah pembangunan sarana dan prasarana kewilayahan sesuai Perencanaan Jumlah pembangunan sarana dan prasarana kewilayahan sesuai Perencanaan Jumlah unsur masyarakat yang berpartisipasi dalam Pembangunan Jumlah usulan prioritas sarana prasarana yang diakomodir Jumlah usulan prioritas sarana prasarana yang diakomodir	120 Unit 12 Lokasi 9 unsur 12 Dokumen 120 usulan												
2840	7.01.03.2.02.0001	Peningkatan Partisipasi Masyarakat dalam Forum Musyawarah Perencanaan Pembangunan di Kelurahan														
			Jumlah Lembaga Kemasyarakatan yang Berpartisipasi dalam Forum Musyawarah Perencanaan Pembangunan di Kelurahan	0 Lembaga Kemasyarakatan	17.680.000,00	17.680.000,00	0,00	0,00	0,00	0,00	0,00	0,00	17.680.000,00	17.680.000,00	PENDAPATAN ASLI DAERAH (PAD)	
2841	7.01.03.2.02.0002	Pembangunan Sarana dan Prasarana Kelurahan														

No	Kode	Urusan / Bidang Urusan / Program / Kegiatan / Sub Kegiatan	Indikator Program / Kegiatan / Sub Kegiatan	Capaian Kinerja Dan Kerangka Pendanaan												
				Target	Pagu Indikatif Belanja (Rp)											Sumber Dana
					Operasi		Modal		Tidak Terduga		Transfer		Total			
					Sebelum	Sesudah	Sebelum	Sesudah	Sebelum	Sesudah	Sebelum	Sesudah	Sebelum	Sesudah		
1	2	3	4	5	6	7	8	9	10	11	12	13	14	15	16	
			Jumlah Sarana dan Prasarana Kelurahan yang Terbangun	0 Unit	709.951.900,00	707.851.900,00	0,00	0,00	0,00	0,00	0,00	0,00	0,00	709.951.900,00	707.851.900,00	DAU Tambahan Dukungan Pendanaan Bagi Kelurahan PENDAPATAN ASLI DAERAH (PAD)
2842	7.01.03.2.02.0003	Pemberdayaan Masyarakat di Kelurahan														
			Jumlah Pokmas dan Ormas yang Melaksanakan Pemberdayaan Masyarakat di Kelurahan	0 Pokmas / Ormas	392.034.000,00	381.034.000,00	0,00	0,00	0,00	0,00	0,00	0,00	0,00	392.034.000,00	381.034.000,00	PENDAPATAN ASLI DAERAH (PAD)
	7.01.03.2.03	Pemberdayaan Lembaga Kemasyarakatan Tingkat Kecamatan	Persentase Lembaga yang aktif	94 %												
2843	7.01.03.2.03.0001	Penyelenggaraan Lembaga Kemasyarakatan														
			Jumlah Lembaga Kemasyarakatan yang Diselenggarakan	0 Lembaga Kemasyarakatan	597.449.040,00	635.949.040,00	20.000.000,00	20.000.000,00	0,00	0,00	0,00	0,00	0,00	617.449.040,00	655.949.040,00	PENDAPATAN ASLI DAERAH (PAD)
	7.01.03.2.06	Pemberdayaan dan Kesejahteraan Keluarga Tingkat Kecamatan dan Kelurahan	Persentase Pemberdayaan dan Kesejahteraan Keluarga Tingkat Kecamatan dan Kelurahan	90 %												
2844	7.01.03.2.06.0002	Peningkatan Kesadaran Keluarga dalam Membangun Kerja Sama antar-Keluarga, Warga, dan Kelompok Masyarakat														
			Jumlah Keluarga yang Mengikuti Peningkatan Kesadaran Keluarga dalam Membangun Kerja Sama antar-Keluarga, Warga, dan Kelompok Masyarakat	0 Keluarga	23.200.000,00	29.800.000,00	0,00	0,00	0,00	0,00	0,00	0,00	0,00	23.200.000,00	29.800.000,00	PENDAPATAN ASLI DAERAH (PAD)
2845	7.01.03.2.06.0006	Peningkatan Kesadaran Keluarga dalam Peningkatan Pendidikan dan Keterampilan untuk Mewujudkan Sumber Daya Manusia yang Berkualitas dan Berdaya Saing														
			Jumlah Keluarga yang Mengikuti Peningkatan Kesadaran Keluarga dalam Peningkatan Pendidikan dan Keterampilan untuk Mewujudkan Sumber Daya Manusia yang Berkualitas dan Berdaya Saing	0 Keluarga	23.200.000,00	33.600.000,00	0,00	0,00	0,00	0,00	0,00	0,00	0,00	23.200.000,00	33.600.000,00	PENDAPATAN ASLI DAERAH (PAD)
	7.01.04	PROGRAM KOORDINASI KETENTERAMAN DAN KETERTIBAN UMUM	Persentase wilayah RT yang termonitor keamanan dan ketertiban umum Persentase Gangguan Ketenteraman dan Ketertiban Umum yang Dapat Diselesaikan	100 % 94 %												
	7.01.04.2.01	Koordinasi Upaya Penyelenggaraan Ketenteraman dan Ketertiban Umum	Cakupan wilayah yang termonitoring (unit RT)	821 RT												
2846	7.01.04.2.01.0001	Sinergitas dengan Kepolisian Negara Republik Indonesia, Tentara Nasional Indonesia dan Instansi Vertikal di Wilayah Kecamatan														
			Jumlah Laporan Hasil Sinergitas dengan Kepolisian Negara Republik Indonesia, Tentara Nasional Indonesia dan Instansi Vertikal di Wilayah Kecamatan	0 Laporan	222.110.320,00	248.610.320,00	0,00	0,00	0,00	0,00	0,00	0,00	0,00	222.110.320,00	248.610.320,00	PENDAPATAN ASLI DAERAH (PAD)
		Kelurahan Tiogomas														
	7	UNSUR KEWILAYAHAN														
	7.01	KECAMATAN														

No	Kode	Urusan / Bidang Urusan / Program / Kegiatan / Sub Kegiatan	Indikator Program / Kegiatan / Sub Kegiatan	Capaian Kinerja Dan Kerangka Pendanaan												
				Target	Pagu Indikatif Belanja (Rp)											Sumber Dana
					Operasi		Modal		Tidak Terduga		Transfer		Total			
					Sebelum	Sesudah	Sebelum	Sesudah	Sebelum	Sesudah	Sebelum	Sesudah	Sebelum	Sesudah		
1	2	3	4	5	6	7	8	9	10	11	12	13	14	15	16	
	7.01.02	PROGRAM PENYELENGGARAAN PEMERINTAHAN DAN PELAYANAN PUBLIK	Persentase Nilai Survei Kepuasan Masyarakat pelayanan kelurahan diatas 80	100 %												
	7.01.02.2.01	Koordinasi Penyelenggaraan Kegiatan Pemerintahan di Tingkat Kecamatan	Persentase Penyelenggaraan Kegiatan Pemerintahan di Tingkat Kecamatan	100 %												
2847	7.01.02.2.01.0002	Peningkatan Efektifitas Kegiatan Pemerintahan di Tingkat Kecamatan														
			Jumlah Dokumen Peningkatan Efektifitas Kegiatan Pemerintahan di Tingkat Kecamatan	12 Dokumen	525.946.328,00	541.271.760,00	168.344.475,00	159.700.000,00	0,00	0,00	0,00	0,00	694.290.803,00	700.971.760,00	PENDAPATAN ASLI DAERAH (PAD)	
	7.01.02.2.02	Penyelenggaraan Urusan Pemerintahan yang Tidak Dilaksanakan oleh Unit Kerja Perangkat Daerah yang Ada di Kecamatan	Persentase Penyelenggaraan Urusan Pemerintahan yang Tidak Dilaksanakan oleh Unit Kerja Perangkat Daerah yang Ada di Kecamatan	100 %												
2848	7.01.02.2.02.0001	Perencanaan Kegiatan Pelayanan kepada Masyarakat di Kecamatan														
			Jumlah Dokumen Perencanaan Kegiatan Pelayanan kepada Masyarakat di Kecamatan	3 Dokumen	23.025.000,00	23.025.000,00	0,00	0,00	0,00	0,00	0,00	0,00	23.025.000,00	23.025.000,00	PENDAPATAN ASLI DAERAH (PAD)	
	7.01.03	PROGRAM PEMBERDAYAAN MASYARAKAT DESA DAN KELURAHAN	Persentase pelaksanaan peningkatan sarana dan prasarana kewilayahan Persentase usulan masyarakat untuk sarana prasarana di wilayah yang diakomodir Persentase Lembaga Kemasyarakatan yang aktif	100 % 80 % 96 %												
	7.01.03.2.02	Kegiatan Pemberdayaan Kelurahan	Jumlah pembangunan sarana dan prasarana kewilayahan sesuai Perencanaan Jumlah pembangunan sarana dan prasarana kewilayahan sesuai Perencanaan Jumlah unsur masyarakat yang berpartisipasi dalam Pembangunan Jumlah usulan prioritas sarana prasarana yang diakomodir Jumlah usulan prioritas sarana prasarana yang diakomodir	120 Unit 12 Lokasi 9 unsur 12 Dokumen 120 usulan												
2849	7.01.03.2.02.0001	Peningkatan Partisipasi Masyarakat dalam Forum Musyawarah Perencanaan Pembangunan di Kelurahan														
			Jumlah Lembaga Kemasyarakatan yang Berpartisipasi dalam Forum Musyawarah Perencanaan Pembangunan di Kelurahan	10 Lembaga Kemasyarakatan	17.834.000,00	16.634.000,00	0,00	0,00	0,00	0,00	0,00	0,00	17.834.000,00	16.634.000,00	PENDAPATAN ASLI DAERAH (PAD)	
2850	7.01.03.2.02.0002	Pembangunan Sarana dan Prasarana Kelurahan														
			Jumlah Sarana dan Prasarana Kelurahan yang Terbangun	42 Unit	2.412.738.830,00	2.398.438.830,00	0,00	0,00	0,00	0,00	0,00	0,00	2.412.738.830,00	2.398.438.830,00	DAU Tambahan Dukungan Pendanaan Bagi Kelurahan PENDAPATAN ASLI DAERAH (PAD)	
2851	7.01.03.2.02.0003	Pemberdayaan Masyarakat di Kelurahan														
			Jumlah Pokmas dan Ormas yang Melaksanakan Pemberdayaan Masyarakat di Kelurahan	3 Pokmas / Ormas	527.118.485,00	549.349.200,00	0,00	0,00	0,00	0,00	0,00	0,00	527.118.485,00	549.349.200,00	PENDAPATAN ASLI DAERAH (PAD)	
	7.01.03.2.03	Pemberdayaan Lembaga Kemasyarakatan Tingkat Kecamatan	Persentase Lembaga yang aktif	94 %												

No	Kode	Urusan / Bidang Urusan / Program / Kegiatan / Sub Kegiatan	Indikator Program / Kegiatan / Sub Kegiatan	Capaian Kinerja Dan Kerangka Pendanaan												
				Target	Pagu Indikatif Belanja (Rp)											Sumber Dana
					Operasi		Modal		Tidak Terduga		Transfer		Total			
					Sebelum	Sesudah	Sebelum	Sesudah	Sebelum	Sesudah	Sebelum	Sesudah	Sebelum	Sesudah		
1	2	3	4	5	6	7	8	9	10	11	12	13	14	15	16	
2852	7.01.03.2.03.0001	Penyelenggaraan Lembaga Kemasyarakatan														
			Jumlah Lembaga Kemasyarakatan yang Diselenggarakan	10 Lembaga Kemasyarakatan	657.938.040,00	660.325.368,00	19.000.000,00	18.550.000,00	0,00	0,00	0,00	0,00	676.938.040,00	678.875.368,00	PENDAPATAN ASLI DAERAH (PAD)	
	7.01.03.2.06	Pemberdayaan dan Kesejahteraan Keluarga Tingkat Kecamatan dan Kelurahan	Persentase Pemberdayaan dan Kesejahteraan Keluarga Tingkat Kecamatan dan Kelurahan	90 %												
2853	7.01.03.2.06.0002	Peningkatan Kesadaran Keluarga dalam Membangun Kerja Sama antar-Keluarga, Warga, dan Kelompok Masyarakat														
			Jumlah Keluarga yang Mengikuti Peningkatan Kesadaran Keluarga dalam Membangun Kerja Sama antar-Keluarga, Warga, dan Kelompok Masyarakat	20 Keluarga	50.000.000,00	50.000.000,00	0,00	0,00	0,00	0,00	0,00	0,00	50.000.000,00	50.000.000,00	PENDAPATAN ASLI DAERAH (PAD)	
2854	7.01.03.2.06.0006	Peningkatan Kesadaran Keluarga dalam Peningkatan Pendidikan dan Keterampilan untuk Mewujudkan Sumber Daya Manusia yang Berkualitas dan Berdaya Saing														
			Jumlah Keluarga yang Mengikuti Peningkatan Kesadaran Keluarga dalam Peningkatan Pendidikan dan Keterampilan untuk Mewujudkan Sumber Daya Manusia yang Berkualitas dan Berdaya Saing	20 Keluarga	50.000.000,00	50.000.000,00	0,00	0,00	0,00	0,00	0,00	0,00	50.000.000,00	50.000.000,00	PENDAPATAN ASLI DAERAH (PAD)	
	7.01.04	PROGRAM KOORDINASI KETENTERAMAN DAN KETERTIBAN UMUM	Persentase wilayah RT yang termonitor keamanan dan ketertiban umum Persentase Gangguan Ketenteraman dan Ketertiban Umum yang Dapat Diselesaikan	100 % 94 %												
	7.01.04.2.01	Koordinasi Upaya Penyelenggaraan Ketenteraman dan Ketertiban Umum	Cakupan wilayah yang termonitoring (unit RT)	821 RT												
2855	7.01.04.2.01.0001	Sinergitas dengan Kepolisian Negara Republik Indonesia, Tentara Nasional Indonesia dan Instansi Vertikal di Wilayah Kecamatan														
			Jumlah Laporan Hasil Sinergitas dengan Kepolisian Negara Republik Indonesia, Tentara Nasional Indonesia dan Instansi Vertikal di Wilayah Kecamatan	12 Laporan	179.373.480,00	179.024.480,00	0,00	0,00	0,00	0,00	0,00	0,00	179.373.480,00	179.024.480,00	PENDAPATAN ASLI DAERAH (PAD)	
		Kelurahan Merjosari														
	7	UNSUR KEWILAYAHAN														
	7.01	KECAMATAN														
	7.01.02	PROGRAM PENYELENGGARAAN PEMERINTAHAN DAN PELAYANAN PUBLIK	Persentase Nilai Survei Kepuasan Masyarakat pelayanan kelurahan diatas 80	100 %												
	7.01.02.2.01	Koordinasi Penyelenggaraan Kegiatan Pemerintahan di Tingkat Kecamatan	Persentase Penyelenggaraan Kegiatan Pemerintahan di Tingkat Kecamatan	100 %												
2856	7.01.02.2.01.0002	Peningkatan Efektifitas Kegiatan Pemerintahan di Tingkat Kecamatan														
			Jumlah Dokumen Peningkatan Efektifitas Kegiatan Pemerintahan di Tingkat Kecamatan	12 Dokumen	573.367.656,00	579.467.016,00	15.000.000,00	42.520.000,00	0,00	0,00	0,00	0,00	588.367.656,00	621.987.016,00	PENDAPATAN ASLI DAERAH (PAD)	

No	Kode	Urusan / Bidang Urusan / Program / Kegiatan / Sub Kegiatan	Indikator Program / Kegiatan / Sub Kegiatan	Capaian Kinerja Dan Kerangka Pendanaan												
				Target	Pagu Indikatif Belanja (Rp)											Sumber Dana
					Operasi		Modal		Tidak Terduga		Transfer		Total			
					Sebelum	Sesudah	Sebelum	Sesudah	Sebelum	Sesudah	Sebelum	Sesudah	Sebelum	Sesudah		
1	2	3	4	5	6	7	8	9	10	11	12	13	14	15	16	
	7.01.02.2.02	Penyelenggaraan Urusan Pemerintahan yang Tidak Dilaksanakan oleh Unit Kerja Perangkat Daerah yang Ada di Kecamatan	Persentase Penyelenggaraan Urusan Pemerintahan yang Tidak Dilaksanakan oleh Unit Kerja Perangkat Daerah yang Ada di Kecamatan	100 %												
2857	7.01.02.2.02.0001	Perencanaan Kegiatan Pelayanan kepada Masyarakat di Kecamatan														
			Jumlah Dokumen Perencanaan Kegiatan Pelayanan kepada Masyarakat di Kecamatan	2 Dokumen	26.450.000,00	26.450.000,00	0,00	0,00	0,00	0,00	0,00	0,00	26.450.000,00	26.450.000,00	PENDAPATAN ASLI DAERAH (PAD)	
	7.01.03	PROGRAM PEMBERDAYAAN MASYARAKAT DESA DAN KELURAHAN	Persentase pelaksanaan peningkatan sarana dan prasarana kewilayahan Persentase usulan masyarakat untuk sarana prasarana di wilayah yang diakomodir Persentase Lembaga Kemasyarakatan yang aktif	100 % 80 % 96 %												
	7.01.03.2.02	Kegiatan Pemberdayaan Kelurahan	Jumlah pembangunan sarana dan prasarana kewilayahan sesuai Perencanaan Jumlah pembangunan sarana dan prasarana kewilayahan sesuai Perencanaan Jumlah unsur masyarakat yang berpartisipasi dalam Pembangunan Jumlah usulan prioritas sarana prasarana yang diakomodir Jumlah usulan prioritas sarana prasarana yang diakomodir	120 Unit 12 Lokasi 9 unsur 12 Dokumen 120 usulan												
2858	7.01.03.2.02.0001	Peningkatan Partisipasi Masyarakat dalam Forum Musyawarah Perencanaan Pembangunan di Kelurahan														
			Jumlah Lembaga Kemasyarakatan yang Berpartisipasi dalam Forum Musyawarah Perencanaan Pembangunan di Kelurahan	10 Lembaga Kemasyarakatan	18.675.000,00	18.675.000,00	0,00	0,00	0,00	0,00	0,00	0,00	18.675.000,00	18.675.000,00	PENDAPATAN ASLI DAERAH (PAD)	
2859	7.01.03.2.02.0002	Pembangunan Sarana dan Prasarana Kelurahan														
			Jumlah Sarana dan Prasarana Kelurahan yang Terbangun	25 Unit	2.279.180.000,00	2.279.180.000,00	0,00	0,00	0,00	0,00	0,00	0,00	2.279.180.000,00	2.279.180.000,00	DAU Tambahan Dukungan Pendanaan Bagi Kelurahan PENDAPATAN ASLI DAERAH (PAD)	
2860	7.01.03.2.02.0003	Pemberdayaan Masyarakat di Kelurahan														
			Jumlah Pokmas dan Ormas yang Melaksanakan Pemberdayaan Masyarakat di Kelurahan	4 Pokmas / Ormas	865.061.360,00	853.561.360,00	0,00	0,00	0,00	0,00	0,00	0,00	865.061.360,00	853.561.360,00	PENDAPATAN ASLI DAERAH (PAD)	
	7.01.03.2.03	Pemberdayaan Lembaga Kemasyarakatan Tingkat Kecamatan	Persentase Lembaga yang aktif	94 %												
2861	7.01.03.2.03.0001	Penyelenggaraan Lembaga Kemasyarakatan														
			Jumlah Lembaga Kemasyarakatan yang Diselenggarakan	10 Lembaga Kemasyarakatan	962.841.313,00	970.341.313,00	20.000.000,00	20.000.000,00	0,00	0,00	0,00	0,00	982.841.313,00	990.341.313,00	PENDAPATAN ASLI DAERAH (PAD)	
	7.01.03.2.06	Pemberdayaan dan Kesejahteraan Keluarga Tingkat Kecamatan dan Kelurahan	Persentase Pemberdayaan dan Kesejahteraan Keluarga Tingkat Kecamatan dan Kelurahan	90 %												
2862	7.01.03.2.06.0006	Peningkatan Kesadaran Keluarga dalam Peningkatan Pendidikan dan Keterampilan untuk Mewujudkan Sumber Daya Manusia yang Berkualitas dan Berdaya Saing														

No	Kode	Urusan / Bidang Urusan / Program / Kegiatan / Sub Kegiatan	Indikator Program / Kegiatan / Sub Kegiatan	Capaian Kinerja Dan Kerangka Pendanaan											
				Target	Pagu Indikatif Belanja (Rp)										Sumber Dana
					Operasi		Modal		Tidak Terduga		Transfer		Total		
					Sebelum	Sesudah	Sebelum	Sesudah	Sebelum	Sesudah	Sebelum	Sesudah	Sebelum	Sesudah	
1	2	3	4	5	6	7	8	9	10	11	12	13	14	15	16
			Jumlah Keluarga yang Mengikuti Peningkatan Kesadaran Keluarga dalam Peningkatan Pendidikan dan Keterampilan untuk Mewujudkan Sumber Daya Manusia yang Berkualitas dan Berdaya Saing	50 Keluarga	84.440.000,00	84.440.000,00	0,00	0,00	0,00	0,00	0,00	0,00	84.440.000,00	84.440.000,00	PENDAPATAN ASLI DAERAH (PAD)
	7.01.04	PROGRAM KOORDINASI KETENTERAMAN DAN KETERTIBAN UMUM	Persentase wilayah RT yang termonitor keamanan dan ketertiban umum Persentase Gangguan Ketenteraman dan Ketertiban Umum yang Dapat Diselesaikan	100 % 94 %											
	7.01.04.2.01	Koordinasi Upaya Penyelenggaraan Ketenteraman dan Ketertiban Umum	Cakupan wilayah yang termonitoring (unit RT)	821 RT											
2863	7.01.04.2.01.0001	Sinergitas dengan Kepolisian Negara Republik Indonesia, Tentara Nasional Indonesia dan Instansi Vertikal di Wilayah Kecamatan													
			Jumlah Laporan Hasil Sinergitas dengan Kepolisian Negara Republik Indonesia, Tentara Nasional Indonesia dan Instansi Vertikal di Wilayah Kecamatan	12 Laporan	358.092.640,00	343.473.280,00	0,00	0,00	0,00	0,00	0,00	0,00	358.092.640,00	343.473.280,00	PENDAPATAN ASLI DAERAH (PAD)
		Kecamatan Sukun													
	7	UNSUR KEWILAYAHAN													
	7.01	KECAMATAN													
	7.01.01	PROGRAM PENUNJANG URUSAN PEMERINTAHAN DAERAH KABUPATEN/KOTA	persentase dokumen perencanaan, keuangan dan pelaporan yang disusun tepat waktu persentase sarana dan prasarana dalam kondisi baik	100 % 80 %											
	7.01.01.2.01	Perencanaan, Penganggaran, dan Evaluasi Kinerja Perangkat Daerah	Persentase dokumen Perencanaan, Penganggaran dan Evaluasi Kinerja Perangkat Daerah sesuai ketentuan	100 %											
2864	7.01.01.2.01.0001	Penyusunan Dokumen Perencanaan Perangkat Daerah													
			Jumlah Dokumen Perencanaan Perangkat Daerah	4 Dokumen	51.000.000,00	4.500.000,00	0,00	0,00	0,00	0,00	0,00	0,00	51.000.000,00	4.500.000,00	PENDAPATAN ASLI DAERAH (PAD)
2865	7.01.01.2.01.0002	Koordinasi dan Penyusunan Dokumen RKA-SKPD													
			Jumlah Dokumen RKA-SKPD dan Laporan Hasil Koordinasi Penyusunan Dokumen RKA-SKPD	4 Dokumen	10.200.000,00	10.200.000,00	0,00	0,00	0,00	0,00	0,00	0,00	10.200.000,00	10.200.000,00	PENDAPATAN ASLI DAERAH (PAD)
2866	7.01.01.2.01.0006	Koordinasi dan Penyusunan Laporan Capaian Kinerja dan Ikhtisar Realisasi Kinerja SKPD													
			Jumlah Laporan Capaian Kinerja dan Ikhtisar Realisasi Kinerja SKPD dan Laporan Hasil Koordinasi Penyusunan Laporan Capaian Kinerja dan Ikhtisar Realisasi Kinerja SKPD	1 Laporan	680.000,00	680.000,00	0,00	0,00	0,00	0,00	0,00	0,00	680.000,00	680.000,00	PENDAPATAN ASLI DAERAH (PAD)
2867	7.01.01.2.01.0007	Evaluasi Kinerja Perangkat Daerah													
			Jumlah Laporan Evaluasi Kinerja Perangkat Daerah	4 Laporan	10.040.000,00	10.040.000,00	0,00	0,00	0,00	0,00	0,00	0,00	10.040.000,00	10.040.000,00	PENDAPATAN ASLI DAERAH (PAD)
	7.01.01.2.02	Administrasi Keuangan Perangkat Daerah	Persentase penyediaan Administrasi Keuangan Perangkat Daerah sesuai ketentuan	100 %											

No	Kode	Urusan / Bidang Urusan / Program / Kegiatan / Sub Kegiatan	Indikator Program / Kegiatan / Sub Kegiatan	Capaian Kinerja Dan Kerangka Pendanaan												
				Target	Pagu Indikatif Belanja (Rp)											Sumber Dana
					Operasi		Modal		Tidak Terduga		Transfer		Total			
					Sebelum	Sesudah	Sebelum	Sesudah	Sebelum	Sesudah	Sebelum	Sesudah	Sebelum	Sesudah		
1	2	3	4	5	6	7	8	9	10	11	12	13	14	15	16	
2868	7.01.01.2.02.0001	Penyediaan Gaji dan Tunjangan ASN														
			Jumlah Orang yang Menerima Gaji dan Tunjangan ASN	136 Orang/bulan	20.296.981.598,00	19.915.839.808,00	0,00	0,00	0,00	0,00	0,00	0,00	20.296.981.598,00	19.915.839.808,00	Dana Transfer Umum-Dana Alokasi Umum PENDAPATAN ASLI DAERAH (PAD)	
2869	7.01.01.2.02.0005	Koordinasi dan Penyusunan Laporan Keuangan Akhir Tahun SKPD														
			Jumlah Laporan Keuangan Akhir Tahun SKPD dan Laporan Hasil Koordinasi Penyusunan Laporan Keuangan Akhir Tahun SKPD	13 Laporan	44.400.000,00	9.900.000,00	0,00	0,00	0,00	0,00	0,00	0,00	44.400.000,00	9.900.000,00	PENDAPATAN ASLI DAERAH (PAD)	
	7.01.01.2.03	Administrasi Barang Milik Daerah pada Perangkat Daerah	Persentase penyediaan Administrasi Barang Milik Daerah pada Perangkat Daerah	100 %												
2870	7.01.01.2.03.0006	Penatausahaan Barang Milik Daerah pada SKPD														
			Jumlah Laporan Penatausahaan Barang Milik Daerah pada SKPD	6 Laporan	49.816.000,00	0,00	0,00	0,00	0,00	0,00	0,00	0,00	49.816.000,00	0,00	PENDAPATAN ASLI DAERAH (PAD)	
	7.01.01.2.05	Administrasi Kepegawaian Perangkat Daerah	Persentase pegawai yang terfasilitasi layanan kepegawaian	100 %												
2871	7.01.01.2.05.0009	Pendidikan dan Pelatihan Pegawai Berdasarkan Tugas dan Fungsi														
			Jumlah Pegawai Berdasarkan Tugas dan Fungsi yang Mengikuti Pendidikan dan Pelatihan	136 Orang	176.343.728,00	147.443.728,00	0,00	0,00	0,00	0,00	0,00	0,00	176.343.728,00	147.443.728,00	PENDAPATAN ASLI DAERAH (PAD)	
	7.01.01.2.06	Administrasi Umum Perangkat Daerah	Persentase kebutuhan kantor yang terfasilitasi	100 %												
2872	7.01.01.2.06.0001	Penyediaan Komponen Instalasi Listrik/Penerangan Bangunan Kantor														
			Jumlah Paket Komponen Instalasi Listrik/Penerangan Bangunan Kantor yang Disediakan	6 Paket	21.001.000,00	21.001.000,00	0,00	0,00	0,00	0,00	0,00	0,00	21.001.000,00	21.001.000,00	PENDAPATAN ASLI DAERAH (PAD)	
2873	7.01.01.2.06.0002	Penyediaan Peralatan dan Perlengkapan Kantor														
			Jumlah Paket Peralatan dan Perlengkapan Kantor yang Disediakan	5 Paket	17.775.800,00	21.775.800,00	3.523.000,00	10.483.000,00	0,00	0,00	0,00	0,00	21.298.800,00	32.258.800,00	PENDAPATAN ASLI DAERAH (PAD)	
2874	7.01.01.2.06.0004	Penyediaan Bahan Logistik Kantor														
			Jumlah Paket Bahan Logistik Kantor yang Disediakan	4 Paket	215.700.000,00	287.206.000,00	0,00	0,00	0,00	0,00	0,00	0,00	215.700.000,00	287.206.000,00	PENDAPATAN ASLI DAERAH (PAD)	
2875	7.01.01.2.06.0005	Penyediaan Barang Cetak dan Penggandaan														
			Jumlah Paket Barang Cetak dan Penggandaan yang Disediakan	8 Paket	19.911.200,00	19.911.200,00	0,00	0,00	0,00	0,00	0,00	0,00	19.911.200,00	19.911.200,00	PENDAPATAN ASLI DAERAH (PAD)	
2876	7.01.01.2.06.0006	Penyediaan Bahan Bacaan dan Peraturan Perundang-undangan														
			Jumlah Dokumen Bahan Bacaan dan Peraturan Perundang-Undangan yang Disediakan	3 Dokumen	7.515.000,00	7.515.000,00	0,00	0,00	0,00	0,00	0,00	0,00	7.515.000,00	7.515.000,00	PENDAPATAN ASLI DAERAH (PAD)	
2877	7.01.01.2.06.0008	Fasilitasi Kunjungan Tamu														
			Jumlah Laporan Fasilitasi Kunjungan Tamu	4 Laporan	83.100.000,00	143.803.000,00	0,00	0,00	0,00	0,00	0,00	0,00	83.100.000,00	143.803.000,00	PENDAPATAN ASLI DAERAH (PAD)	
2878	7.01.01.2.06.0009	Penyelenggaraan Rapat Koordinasi dan Konsultasi SKPD														



No	Kode	Urusan / Bidang Urusan / Program / Kegiatan / Sub Kegiatan	Indikator Program / Kegiatan / Sub Kegiatan	Capaian Kinerja Dan Kerangka Pendanaan												
				Target	Pagu Indikatif Belanja (Rp)											Sumber Dana
					Operasi		Modal		Tidak Terduga		Transfer		Total			
					Sebelum	Sesudah	Sebelum	Sesudah	Sebelum	Sesudah	Sebelum	Sesudah	Sebelum	Sesudah		
1	2	3	4	5	6	7	8	9	10	11	12	13	14	15	16	
			Jumlah Laporan Penyelenggaraan Rapat Koordinasi dan Konsultasi SKPD	4 Laporan	101.196.000,00	54.493.000,00	0,00	0,00	0,00	0,00	0,00	0,00	0,00	101.196.000,00	54.493.000,00	PENDAPATAN ASLI DAERAH (PAD)
	7.01.01.2.07	Pengadaan Barang Milik Daerah Penunjang Urusan Pemerintah Daerah	Persentase barang milik daerah yang terinventarisir	100 %												
2879	7.01.01.2.07.0002	Pengadaan Kendaraan Dinas Operasional atau Lapangan														
			Jumlah Unit Kendaraan Dinas Operasional atau Lapangan yang Disediakan	3 Unit	0,00	0,00	40.000.000,00	0,00	0,00	0,00	0,00	0,00	0,00	40.000.000,00	0,00	PENDAPATAN ASLI DAERAH (PAD)
2880	7.01.01.2.07.0005	Pengadaan Mebel														
			Jumlah Paket Mebel yang Disediakan	50 Unit	0,00	0,00	57.000.000,00	118.000.000,00	0,00	0,00	0,00	0,00	0,00	57.000.000,00	118.000.000,00	PENDAPATAN ASLI DAERAH (PAD)
2881	7.01.01.2.07.0006	Pengadaan Peralatan dan Mesin Lainnya														
			Jumlah Unit Peralatan dan Mesin Lainnya yang Disediakan	4 Unit	0,00	0,00	509.000.000,00	526.250.000,00	0,00	0,00	0,00	0,00	0,00	509.000.000,00	526.250.000,00	PENDAPATAN ASLI DAERAH (PAD)
2882	7.01.01.2.07.0011	Pengadaan Sarana dan Prasarana Pendukung Gedung Kantor atau Bangunan Lainnya														
			Jumlah Unit Sarana dan Prasarana Pendukung Gedung Kantor atau Bangunan Lainnya yang Disediakan	1 Unit	0,00	0,00	101.451.976,00	101.451.976,00	0,00	0,00	0,00	0,00	0,00	101.451.976,00	101.451.976,00	PENDAPATAN ASLI DAERAH (PAD)
	7.01.01.2.08	Penyediaan Jasa Penunjang Urusan Pemerintahan Daerah	Persentase Surat Dinas yang ditindaklanjuti	100 %												
2883	7.01.01.2.08.0001	Penyediaan Jasa Surat Menyurat														
			Jumlah Laporan Penyediaan Jasa Surat Menyurat	12 Laporan	99.446.440,00	99.446.440,00	1.700.000,00	1.700.000,00	0,00	0,00	0,00	0,00	0,00	101.146.440,00	101.146.440,00	PENDAPATAN ASLI DAERAH (PAD)
2884	7.01.01.2.08.0002	Penyediaan Jasa Komunikasi, Sumber Daya Air dan Listrik														
			Jumlah Laporan Penyediaan Jasa Komunikasi, Sumber Daya Air dan Listrik yang Disediakan	12 Laporan	87.976.000,00	95.976.000,00	0,00	0,00	0,00	0,00	0,00	0,00	0,00	87.976.000,00	95.976.000,00	PENDAPATAN ASLI DAERAH (PAD)
2885	7.01.01.2.08.0004	Penyediaan Jasa Pelayanan Umum Kantor														
			Jumlah Laporan Penyediaan Jasa Pelayanan Umum Kantor yang Disediakan	12 Laporan	337.152.096,00	342.152.096,00	0,00	0,00	0,00	0,00	0,00	0,00	0,00	337.152.096,00	342.152.096,00	PENDAPATAN ASLI DAERAH (PAD)
	7.01.01.2.09	Pemeliharaan Barang Milik Daerah Penunjang Urusan Pemerintahan Daerah	Presentase Barang Milik Daerah yang terpelihara	100 %												
2886	7.01.01.2.09.0002	Penyediaan Jasa Pemeliharaan, Biaya Pemeliharaan, Pajak dan Perizinan Kendaraan Dinas Operasional atau Lapangan														
			Jumlah Kendaraan Dinas Operasional atau Lapangan yang Dipelihara dan Dibayarkan Pajak dan Perizinannya	9 Unit	127.600.000,00	127.600.000,00	0,00	0,00	0,00	0,00	0,00	0,00	0,00	127.600.000,00	127.600.000,00	PENDAPATAN ASLI DAERAH (PAD)
2887	7.01.01.2.09.0006	Pemeliharaan Peralatan dan Mesin Lainnya														
			Jumlah Peralatan dan Mesin Lainnya yang Dipelihara	1 Unit	14.100.000,00	14.100.000,00	0,00	0,00	0,00	0,00	0,00	0,00	0,00	14.100.000,00	14.100.000,00	PENDAPATAN ASLI DAERAH (PAD)
2888	7.01.01.2.09.0009	Pemeliharaan/Rehabilitasi Gedung Kantor dan Bangunan Lainnya														

No	Kode	Urusan / Bidang Urusan / Program / Kegiatan / Sub Kegiatan	Indikator Program / Kegiatan / Sub Kegiatan	Capaian Kinerja Dan Kerangka Pendanaan												
				Target	Pagu Indikatif Belanja (Rp)											Sumber Dana
					Operasi		Modal		Tidak Terduga		Transfer		Total			
					Sebelum	Sesudah	Sebelum	Sesudah	Sebelum	Sesudah	Sebelum	Sesudah	Sebelum	Sesudah		
1	2	3	4	5	6	7	8	9	10	11	12	13	14	15	16	
			Jumlah Gedung Kantor dan Bangunan Lainnya yang Dipelihara/Direhabilitasi	1 Unit	90.000.000,00	150.000.000,00	0,00	0,00	0,00	0,00	0,00	0,00	90.000.000,00	150.000.000,00	PENDAPATAN ASLI DAERAH (PAD)	
	7.01.02	PROGRAM PENYELENGGARAAN PEMERINTAHAN DAN PELAYANAN PUBLIK	Persentase nilai Survei Kepuasan Masyarakat pelayanan kelurahan di atas 80%	100 %												
	7.01.02.2.01	Koordinasi Penyelenggaraan Kegiatan Pemerintahan di Tingkat Kecamatan	Prosentase Penyelenggaraan Kegiatan Pemerintahan di Tingkat Kecamatan yang dilaksanakan sesuai ketentuan	100 %												
2889	7.01.02.2.01.0002	Peningkatan Efektivitas Kegiatan Pemerintahan di Tingkat Kecamatan														
			Jumlah Dokumen Peningkatan Efektivitas Kegiatan Pemerintahan di Tingkat Kecamatan	12 Dokumen	29.400.000,00	29.400.000,00	0,00	0,00	0,00	0,00	0,00	0,00	29.400.000,00	29.400.000,00	PENDAPATAN ASLI DAERAH (PAD)	
	7.01.02.2.02	Penyelenggaraan Urusan Pemerintahan yang Tidak Dilaksanakan oleh Unit Kerja Perangkat Daerah yang Ada di Kecamatan	Prosentase Penyelenggaraan Urusan Pemerintahan yang Tidak Dilaksanakan oleh Unit Kerja Perangkat Daerah yang Ada di Kecamatan	85 %												
2890	7.01.02.2.02.0001	Perencanaan Kegiatan Pelayanan kepada Masyarakat di Kecamatan														
			Jumlah Dokumen Perencanaan Kegiatan Pelayanan kepada Masyarakat di Kecamatan	3 Dokumen	21.400.000,00	21.400.000,00	0,00	0,00	0,00	0,00	0,00	0,00	21.400.000,00	21.400.000,00	PENDAPATAN ASLI DAERAH (PAD)	
	7.01.03	PROGRAM PEMBERDAYAAN MASYARAKAT DESA DAN KELURAHAN	Persentase usulan masyarakat untuk sarana prasarana di wilayah yang diakomodir Persentase pelaksanaan peningkatan sarana dan prasarana kewilayahan Persentase lembaga kemasyarakatan yang aktif	43 % 92 % 96 %												
	7.01.03.2.02	Kegiatan Pemberdayaan Kelurahan	Jumlah pembangunan sarana dan prasarana kewilayahan yang sesuai Perencanaan Jumlah unsur masyarakat yang berpartisipasi dalam Pembangunan Jumlah usulan prioritas sarana prasarana yang diakomodir	11 Lokasi 9 Unsur 11 Dokumen												
2891	7.01.03.2.02.0001	Peningkatan Partisipasi Masyarakat dalam Forum Musyawarah Perencanaan Pembangunan di Kelurahan														
			Jumlah Lembaga Kemasyarakatan yang Berpartisipasi dalam Forum Musyawarah Perencanaan Pembangunan di Kelurahan	12 Lembaga Kemasyarakatan	129.360.000,00	129.360.000,00	0,00	0,00	0,00	0,00	0,00	0,00	129.360.000,00	129.360.000,00	PENDAPATAN ASLI DAERAH (PAD)	
2892	7.01.03.2.02.0003	Pemberdayaan Masyarakat di Kelurahan														
			Jumlah Pokmas dan Ormas yang Melaksanakan Pemberdayaan Masyarakat di Kelurahan	4 Pokmas / Ormas	265.500.000,00	242.500.000,00	0,00	0,00	0,00	0,00	0,00	0,00	265.500.000,00	242.500.000,00	PENDAPATAN ASLI DAERAH (PAD)	
2893	7.01.03.2.02.0004	Evaluasi Kelurahan														
			Jumlah Laporan Hasil Evaluasi Kelurahan	12 Laporan	304.323.560,00	304.323.560,00	60.844.200,00	60.844.200,00	0,00	0,00	0,00	0,00	365.167.760,00	365.167.760,00	PENDAPATAN ASLI DAERAH (PAD)	
	7.01.03.2.03	Pemberdayaan Lembaga Kemasyarakatan Tingkat Kecamatan	Persentase peningkatan lembaga ekonomi dan Lembaga Kemasyarakatan yang aktif	96 %												
2894	7.01.03.2.03.0001	Penyelenggaraan Lembaga Kemasyarakatan														

No	Kode	Urusan / Bidang Urusan / Program / Kegiatan / Sub Kegiatan	Indikator Program / Kegiatan / Sub Kegiatan	Capaian Kinerja Dan Kerangka Pendanaan												
				Target	Pagu Indikatif Belanja (Rp)											Sumber Dana
					Operasi		Modal		Tidak Terduga		Transfer		Total			
					Sebelum	Sesudah	Sebelum	Sesudah	Sebelum	Sesudah	Sebelum	Sesudah	Sebelum	Sesudah		
1	2	3	4	5	6	7	8	9	10	11	12	13	14	15	16	
			Jumlah Lembaga Kemasyarakatan yang Diselenggarakan	9 Lembaga Kemasyarakatan	198.144.000,00	172.694.000,00	0,00	0,00	0,00	0,00	0,00	0,00	198.144.000,00	172.694.000,00	PENDAPATAN ASLI DAERAH (PAD)	
	7.01.03.2.06	Pemberdayaan dan Kesejahteraan Keluarga Tingkat Kecamatan dan Kelurahan	Persentase Jumlah Keluarga yang mengikuti kegiatan Pemberdayaan dan Kesejahteraan Keluarga Tingkat Kecamatan dan Kelurahan	97 %												
2895	7.01.03.2.06.0002	Peningkatan Kesadaran Keluarga dalam Membangun Kerja Sama antar-Keluarga, Warga, dan Kelompok Masyarakat														
			Jumlah Keluarga yang Mengikuti Peningkatan Kesadaran Keluarga dalam Membangun Kerja Sama antar-Keluarga, Warga, dan Kelompok Masyarakat	40 Keluarga	50.000.000,00	75.450.000,00	0,00	0,00	0,00	0,00	0,00	0,00	50.000.000,00	75.450.000,00	PENDAPATAN ASLI DAERAH (PAD)	
2896	7.01.03.2.06.0006	Peningkatan Kesadaran Keluarga dalam Peningkatan Pendidikan dan Keterampilan untuk Mewujudkan Sumber Daya Manusia yang Berkualitas dan Berdaya Saing														
			Jumlah Keluarga yang Mengikuti Peningkatan Kesadaran Keluarga dalam Peningkatan Pendidikan dan Keterampilan untuk Mewujudkan Sumber Daya Manusia yang Berkualitas dan Berdaya Saing	40 Keluarga	25.000.000,00	25.000.000,00	0,00	0,00	0,00	0,00	0,00	0,00	25.000.000,00	25.000.000,00	PENDAPATAN ASLI DAERAH (PAD)	
	7.01.04	PROGRAM KOORDINASI KETENTERAMAN DAN KETERTIBAN UMUM	Prosentase wilayah RT yang termonitor keamanan dan ketertiban umum Persentase Gangguan Ketenteraman dan Ketertiban Umum yang Dapat Diselesaikan	100 % 94,00 %												
	7.01.04.2.01	Koordinasi Upaya Penyelenggaraan Ketenteraman dan Ketertiban Umum	Cakupan wilayah yang termonitoring (unit RT)	923 RT												
2897	7.01.04.2.01.0001	Sinergitas dengan Kepolisian Negara Republik Indonesia, Tentara Nasional Indonesia dan Instansi Vertikal di Wilayah Kecamatan														
			Jumlah Laporan Hasil Sinergitas dengan Kepolisian Negara Republik Indonesia, Tentara Nasional Indonesia dan Instansi Vertikal di Wilayah Kecamatan	12 Laporan	46.600.000,00	46.600.000,00	0,00	0,00	0,00	0,00	0,00	0,00	46.600.000,00	46.600.000,00	PENDAPATAN ASLI DAERAH (PAD)	
	7.01.05	PROGRAM PENYELENGGARAAN URUSAN PEMERINTAHAN UMUM	Cakupan penyelenggaraan urusan pemerintahan umum yang dikoordinasikan melalui Forkopimcam	100 %												
	7.01.05.2.01	Penyelenggaraan Urusan Pemerintahan Umum Sesuai Penugasan Kepala Daerah	Jumlah Koordinasi Forum Koordinasi Pimpinan di Kecamatan	12 Kali												
2898	7.01.05.2.01.0008	Pelaksanaan Tugas Forum Koordinasi Pimpinan di Kecamatan														
			Jumlah Dokumen Tugas Forum Koordinasi Pimpinan di Kecamatan	12 Dokumen	60.800.000,00	60.800.000,00	0,00	0,00	0,00	0,00	0,00	0,00	60.800.000,00	60.800.000,00	PENDAPATAN ASLI DAERAH (PAD)	
			Kelurahan Sukun													
	7		UNSUR KEWILAYAHAN													
	7.01		KECAMATAN													
	7.01.02	PROGRAM PENYELENGGARAAN PEMERINTAHAN DAN PELAYANAN PUBLIK	Persentase nilai Survei Kepuasan Masyarakat pelayanan kelurahan	100 %												

No	Kode	Urusan / Bidang Urusan / Program / Kegiatan / Sub Kegiatan	Indikator Program / Kegiatan / Sub Kegiatan	Capaian Kinerja Dan Kerangka Pendanaan												
				Target	Pagu Indikatif Belanja (Rp)											Sumber Dana
					Operasi		Modal		Tidak Terduga		Transfer		Total			
					Sebelum	Sesudah	Sebelum	Sesudah	Sebelum	Sesudah	Sebelum	Sesudah	Sebelum	Sesudah		
1	2	3	4	5	6	7	8	9	10	11	12	13	14	15	16	
	7.01.02.2.01	Koordinasi Penyelenggaraan Kegiatan Pemerintahan di Tingkat Kecamatan	Prosentase Penyelenggaraan Kegiatan Pemerintahan di Tingkat Kecamatan yang dilaksanakan sesuai ketentuan	100 %												
2899	7.01.02.2.01.0002	Peningkatan Efektifitas Kegiatan Pemerintahan di Tingkat Kecamatan														
			Jumlah Dokumen Peningkatan Efektifitas Kegiatan Pemerintahan di Tingkat Kecamatan	12 Dokumen	743.475.000,00	775.215.648,00	212.406.048,00	217.926.000,00	0,00	0,00	0,00	0,00	955.881.048,00	993.141.648,00	PENDAPATAN ASLI DAERAH (PAD)	
	7.01.02.2.02	Penyelenggaraan Urusan Pemerintahan yang Tidak Dilaksanakan oleh Unit Kerja Perangkat Daerah yang Ada di Kecamatan	Prosentase Penyelenggaraan Urusan Pemerintahan yang Tidak Dilaksanakan oleh Unit Kerja Perangkat Daerah yang Ada di Kecamatan	85 %												
2900	7.01.02.2.02.0001	Perencanaan Kegiatan Pelayanan kepada Masyarakat di Kecamatan														
			Jumlah Dokumen Perencanaan Kegiatan Pelayanan kepada Masyarakat di Kecamatan	3 Dokumen	4.500.000,00	4.500.000,00	0,00	0,00	0,00	0,00	0,00	0,00	4.500.000,00	4.500.000,00	PENDAPATAN ASLI DAERAH (PAD)	
	7.01.03	PROGRAM PEMBERDAYAAN MASYARAKAT DESA DAN KELURAHAN	Persentase usulan masyarakat untuk sarana prasarana di wilayah yang diakomodir Persentase pelaksanaan peningkatan sarana dan prasarana kewilayahan Persentase lembaga kemasyarakatan yang aktif	43 % 92 % 96 %												
	7.01.03.2.02	Kegiatan Pemberdayaan Kelurahan	Jumlah pembangunan sarana dan prasarana kewilayahan yang sesuai Perencanaan Jumlah unsur masyarakat yang berpartisipasi dalam Pembangunan Jumlah usulan prioritas sarana prasarana yang diakomodir	11 Lokasi 9 Unsur 11 Dokumen												
2901	7.01.03.2.02.0001	Peningkatan Partisipasi Masyarakat dalam Forum Musyawarah Perencanaan Pembangunan di Kelurahan														
			Jumlah Lembaga Kemasyarakatan yang Berpartisipasi dalam Forum Musyawarah Perencanaan Pembangunan di Kelurahan	0 Lembaga Kemasyarakatan	19.855.000,00	19.855.000,00	0,00	0,00	0,00	0,00	0,00	0,00	19.855.000,00	19.855.000,00	PENDAPATAN ASLI DAERAH (PAD)	
2902	7.01.03.2.02.0002	Pembangunan Sarana dan Prasarana Kelurahan														
			Jumlah Sarana dan Prasarana Kelurahan yang Terbangun	0 Unit	1.953.200.000,00	2.015.577.500,00	0,00	0,00	0,00	0,00	0,00	0,00	1.953.200.000,00	2.015.577.500,00	DAU Tambahan Dukungan Pendanaan Bagi Kelurahan PENDAPATAN ASLI DAERAH (PAD)	
2903	7.01.03.2.02.0003	Pemberdayaan Masyarakat di Kelurahan														
			Jumlah Pokmas dan Ormas yang Melaksanakan Pemberdayaan Masyarakat di Kelurahan	4 Pokmas / Ormas	1.310.114.560,00	1.312.719.560,00	0,00	0,00	0,00	0,00	0,00	0,00	1.310.114.560,00	1.312.719.560,00	PENDAPATAN ASLI DAERAH (PAD)	
	7.01.03.2.03	Pemberdayaan Lembaga Kemasyarakatan Tingkat Kecamatan	Persentase peningkatan lembaga ekonomi dan Lembaga Kemasyarakatan yang aktif	96 %												
2904	7.01.03.2.03.0001	Penyelenggaraan Lembaga Kemasyarakatan														
			Jumlah Lembaga Kemasyarakatan yang Diselenggarakan	9 Lembaga Kemasyarakatan	821.070.000,00	801.500.640,00	0,00	0,00	0,00	0,00	0,00	0,00	821.070.000,00	801.500.640,00	PENDAPATAN ASLI DAERAH (PAD)	
	7.01.03.2.06	Pemberdayaan dan Kesejahteraan Keluarga Tingkat Kecamatan dan Kelurahan	Persentase Jumlah Keluarga yang mengikuti kegiatan Pemberdayaan dan Kesejahteraan Keluarga Tingkat Kecamatan dan Kelurahan	97 %												

No	Kode	Urusan / Bidang Urusan / Program / Kegiatan / Sub Kegiatan	Indikator Program / Kegiatan / Sub Kegiatan	Capaian Kinerja Dan Kerangka Pendanaan												
				Target	Pagu Indikatif Belanja (Rp)											Sumber Dana
					Operasi		Modal		Tidak Terduga		Transfer		Total			
					Sebelum	Sesudah	Sebelum	Sesudah	Sebelum	Sesudah	Sebelum	Sesudah	Sebelum	Sesudah		
1	2	3	4	5	6	7	8	9	10	11	12	13	14	15	16	
2905	7.01.03.2.06.0002	Peningkatan Kesadaran Keluarga dalam Membangun Kerja Sama antar-Keluarga, Warga, dan Kelompok Masyarakat														
			Jumlah Keluarga yang Mengikuti Peningkatan Kesadaran Keluarga dalam Membangun Kerja Sama antar-Keluarga, Warga, dan Kelompok Masyarakat	50 Keluarga	33.300.000,00	33.050.000,00	0,00	0,00	0,00	0,00	0,00	0,00	0,00	33.300.000,00	33.050.000,00	PENDAPATAN ASLI DAERAH (PAD)
2906	7.01.03.2.06.0006	Peningkatan Kesadaran Keluarga dalam Peningkatan Pendidikan dan Keterampilan untuk Mewujudkan Sumber Daya Manusia yang Berkualitas dan Berdaya Saing														
			Jumlah Keluarga yang Mengikuti Peningkatan Kesadaran Keluarga dalam Peningkatan Pendidikan dan Keterampilan untuk Mewujudkan Sumber Daya Manusia yang Berkualitas dan Berdaya Saing	50 Keluarga	11.650.000,00	11.650.000,00	0,00	0,00	0,00	0,00	0,00	0,00	0,00	11.650.000,00	11.650.000,00	PENDAPATAN ASLI DAERAH (PAD)
	7.01.04	PROGRAM KOORDINASI KETENTERAMAN DAN KETERTIBAN UMUM	Prosentase wilayah RT yang termonitor keamanan dan ketertiban umum Persentase Gangguan Ketenteraman dan Ketertiban Umum yang Dapat Diselesaikan	100 % 94,00 %												
	7.01.04.2.01	Koordinasi Upaya Penyelenggaraan Ketenteraman dan Ketertiban Umum	Cakupan wilayah yang termonitoring (unit RT)	923 RT												
2907	7.01.04.2.01.0001	Sinergitas dengan Kepolisian Negara Republik Indonesia, Tentara Nasional Indonesia dan Instansi Vertikal di Wilayah Kecamatan														
			Jumlah Laporan Hasil Sinergitas dengan Kepolisian Negara Republik Indonesia, Tentara Nasional Indonesia dan Instansi Vertikal di Wilayah Kecamatan	12 Laporan	311.758.800,00	306.712.560,00	0,00	0,00	0,00	0,00	0,00	0,00	0,00	311.758.800,00	306.712.560,00	PENDAPATAN ASLI DAERAH (PAD)
		Kelurahan Ciptomulyo														
	7	UNSUR KEWILAYAHAN														
	7.01	KECAMATAN														
	7.01.02	PROGRAM PENYELENGGARAAN PEMERINTAHAN DAN PELAYANAN PUBLIK	Persentase nilai Survei Kepuasan Masyarakat pelayanan kelurahan	100 %												
	7.01.02.2.01	Koordinasi Penyelenggaraan Kegiatan Pemerintahan di Tingkat Kecamatan	Prosentase Penyelenggaraan Kegiatan Pemerintahan di Tingkat Kecamatan yang dilaksanakan sesuai ketentuan	100 %												
2908	7.01.02.2.01.0002	Peningkatan Efektivitas Kegiatan Pemerintahan di Tingkat Kecamatan														
			Jumlah Dokumen Peningkatan Efektivitas Kegiatan Pemerintahan di Tingkat Kecamatan	12 Dokumen	558.505.024,00	552.030.800,00	170.818.000,00	193.827.224,00	0,00	0,00	0,00	0,00	0,00	729.323.024,00	745.858.024,00	PENDAPATAN ASLI DAERAH (PAD)
	7.01.02.2.02	Penyelenggaraan Urusan Pemerintahan yang Tidak Dilaksanakan oleh Unit Kerja Perangkat Daerah yang Ada di Kecamatan	Prosentase Penyelenggaraan Urusan Pemerintahan yang Tidak Dilaksanakan oleh Unit Kerja Perangkat Daerah yang Ada di Kecamatan	85 %												
2909	7.01.02.2.02.0001	Perencanaan Kegiatan Pelayanan kepada Masyarakat di Kecamatan														
			Jumlah Dokumen Perencanaan Kegiatan Pelayanan kepada Masyarakat di Kecamatan	3 Dokumen	3.500.000,00	0,00	0,00	0,00	0,00	0,00	0,00	0,00	0,00	3.500.000,00	0,00	PENDAPATAN ASLI DAERAH (PAD)

No	Kode	Urusan / Bidang Urusan / Program / Kegiatan / Sub Kegiatan	Indikator Program / Kegiatan / Sub Kegiatan	Capaian Kinerja Dan Kerangka Pendanaan												
				Target	Pagu Indikatif Belanja (Rp)											Sumber Dana
					Operasi		Modal		Tidak Terduga		Transfer		Total			
					Sebelum	Sesudah	Sebelum	Sesudah	Sebelum	Sesudah	Sebelum	Sesudah	Sebelum	Sesudah		
1	2	3	4	5	6	7	8	9	10	11	12	13	14	15	16	
	7.01.03	PROGRAM PEMBERDAYAAN MASYARAKAT DESA DAN KELURAHAN	Persentase usulan masyarakat untuk sarana prasarana di wilayah yang diakomodir Persentase pelaksanaan peningkatan sarana dan prasarana kewilayahan Persentase lembaga kemasyarakatan yang aktif	43 % 92 % 96 %												
	7.01.03.2.02	Kegiatan Pemberdayaan Kelurahan	Jumlah pembangunan sarana dan prasarana kewilayahan yang sesuai Perencanaan Jumlah unsur masyarakat yang berpartisipasi dalam Pembangunan Jumlah usulan prioritas sarana prasarana yang diakomodir	11 Lokasi 9 Unsur 11 Dokumen												
2910	7.01.03.2.02.0001	Peningkatan Partisipasi Masyarakat dalam Forum Musyawarah Perencanaan Pembangunan di Kelurahan														
			Jumlah Lembaga Kemasyarakatan yang Berpartisipasi dalam Forum Musyawarah Perencanaan Pembangunan di Kelurahan	9 Lembaga Kemasyarakatan	26.500.000,00	24.150.000,00	0,00	0,00	0,00	0,00	0,00	0,00	0,00	26.500.000,00	24.150.000,00	PENDAPATAN ASLI DAERAH (PAD)
2911	7.01.03.2.02.0002	Pembangunan Sarana dan Prasarana Kelurahan														
			Jumlah Sarana dan Prasarana Kelurahan yang Terbangun	22 Unit	1.104.490.000,00	1.104.490.000,00	0,00	0,00	0,00	0,00	0,00	0,00	0,00	1.104.490.000,00	1.104.490.000,00	DAU Tambahan Dukungan Pendanaan Bagi Kelurahan PENDAPATAN ASLI DAERAH (PAD)
2912	7.01.03.2.02.0003	Pemberdayaan Masyarakat di Kelurahan														
			Jumlah Pokmas dan Ormas yang Melaksanakan Pemberdayaan Masyarakat di Kelurahan	4 Pokmas / Ormas	673.041.120,00	678.056.120,00	0,00	0,00	0,00	0,00	0,00	0,00	0,00	673.041.120,00	678.056.120,00	PENDAPATAN ASLI DAERAH (PAD)
	7.01.03.2.03	Pemberdayaan Lembaga Kemasyarakatan Tingkat Kecamatan	Persentase peningkatan lembaga ekonomi dan Lembaga Kemasyarakatan yang aktif	96 %												
2913	7.01.03.2.03.0001	Penyelenggaraan Lembaga Kemasyarakatan														
			Jumlah Lembaga Kemasyarakatan yang Diselenggarakan	11 Lembaga Kemasyarakatan	501.249.040,00	501.249.040,00	20.000.000,00	20.000.000,00	0,00	0,00	0,00	0,00	0,00	521.249.040,00	521.249.040,00	PENDAPATAN ASLI DAERAH (PAD)
	7.01.03.2.06	Pemberdayaan dan Kesejahteraan Keluarga Tingkat Kecamatan dan Kelurahan	Persentase Jumlah Keluarga yang mengikuti kegiatan Pemberdayaan dan Kesejahteraan Keluarga Tingkat Kecamatan dan Kelurahan	97 %												
2914	7.01.03.2.06.0002	Peningkatan Kesadaran Keluarga dalam Membangun Kerja Sama antar-Keluarga, Warga, dan Kelompok Masyarakat														
			Jumlah Keluarga yang Mengikuti Peningkatan Kesadaran Keluarga dalam Membangun Kerja Sama antar-Keluarga, Warga, dan Kelompok Masyarakat	40 Keluarga	12.500.000,00	12.150.000,00	0,00	0,00	0,00	0,00	0,00	0,00	0,00	12.500.000,00	12.150.000,00	PENDAPATAN ASLI DAERAH (PAD)
2915	7.01.03.2.06.0006	Peningkatan Kesadaran Keluarga dalam Peningkatan Pendidikan dan Keterampilan untuk Mewujudkan Sumber Daya Manusia yang Berkualitas dan Berdaya Saing														
			Jumlah Keluarga yang Mengikuti Peningkatan Kesadaran Keluarga dalam Peningkatan Pendidikan dan Keterampilan untuk Mewujudkan Sumber Daya Manusia yang Berkualitas dan Berdaya Saing	40 Keluarga	12.500.000,00	12.150.000,00	0,00	0,00	0,00	0,00	0,00	0,00	0,00	12.500.000,00	12.150.000,00	PENDAPATAN ASLI DAERAH (PAD)

No	Kode	Urusan / Bidang Urusan / Program / Kegiatan / Sub Kegiatan	Indikator Program / Kegiatan / Sub Kegiatan	Capaian Kinerja Dan Kerangka Pendanaan												
				Target	Pagu Indikatif Belanja (Rp)											Sumber Dana
					Operasi		Modal		Tidak Terduga		Transfer		Total			
					Sebelum	Sesudah	Sebelum	Sesudah	Sebelum	Sesudah	Sebelum	Sesudah	Sebelum	Sesudah		
1	2	3	4	5	6	7	8	9	10	11	12	13	14	15	16	
	7.01.04	PROGRAM KOORDINASI KETENTERAMAN DAN KETERTIBAN UMUM	Prosentase wilayah RT yang termonitor keamanan dan ketertiban umum Persentase Gangguan Ketenteraman dan Ketertiban Umum yang Dapat Diselesaikan	100 % 94,00 %												
	7.01.04.2.01	Koordinasi Upaya Penyelenggaraan Ketenteraman dan Ketertiban Umum	Cakupan wilayah yang termonitoring (unit RT)	923 RT												
2916	7.01.04.2.01.0001	Sinergitas dengan Kepolisian Negara Republik Indonesia, Tentara Nasional Indonesia dan Instansi Vertikal di Wilayah Kecamatan														
			Jumlah Laporan Hasil Sinergitas dengan Kepolisian Negara Republik Indonesia, Tentara Nasional Indonesia dan Instansi Vertikal di Wilayah Kecamatan	12 Laporan	178.033.440,00	178.033.440,00	0,00	0,00	0,00	0,00	0,00	0,00	0,00	178.033.440,00	178.033.440,00	PENDAPATAN ASLI DAERAH (PAD)
		Kelurahan Gadang														
	7	UNSUR KEWILAYAHAN														
	7.01	KECAMATAN														
	7.01.02	PROGRAM PENYELENGGARAAN PEMERINTAHAN DAN PELAYANAN PUBLIK	Persentase nilai Survei Kepuasan Masyarakat pelayanan kelurahan	100 %												
	7.01.02.2.01	Koordinasi Penyelenggaraan Kegiatan Pemerintahan di Tingkat Kecamatan	Prosentase Penyelenggaraan Kegiatan Pemerintahan di Tingkat Kecamatan yang dilaksanakan sesuai ketentuan	100 %												
2917	7.01.02.2.01.0002	Peningkatan Efektifitas Kegiatan Pemerintahan di Tingkat Kecamatan														
			Jumlah Dokumen Peningkatan Efektifitas Kegiatan Pemerintahan di Tingkat Kecamatan	12 Dokumen	658.488.624,00	671.541.631,00	143.984.400,00	152.161.393,00	0,00	0,00	0,00	0,00	0,00	802.473.024,00	823.703.024,00	PENDAPATAN ASLI DAERAH (PAD)
	7.01.02.2.02	Penyelenggaraan Urusan Pemerintahan yang Tidak Dilaksanakan oleh Unit Kerja Perangkat Daerah yang Ada di Kecamatan	Prosentase Penyelenggaraan Urusan Pemerintahan yang Tidak Dilaksanakan oleh Unit Kerja Perangkat Daerah yang Ada di Kecamatan	85 %												
2918	7.01.02.2.02.0001	Perencanaan Kegiatan Pelayanan kepada Masyarakat di Kecamatan														
			Jumlah Dokumen Perencanaan Kegiatan Pelayanan kepada Masyarakat di Kecamatan	12 Dokumen	5.500.000,00	5.500.000,00	0,00	0,00	0,00	0,00	0,00	0,00	0,00	5.500.000,00	5.500.000,00	PENDAPATAN ASLI DAERAH (PAD)
	7.01.03	PROGRAM PEMBERDAYAAN MASYARAKAT DESA DAN KELURAHAN	Persentase usulan masyarakat untuk sarana prasarana di wilayah yang diakomodir Persentase pelaksanaan peningkatan sarana dan prasarana kewilayahan Persentase lembaga kemasyarakatan yang aktif	43 % 92 % 96 %												
	7.01.03.2.02	Kegiatan Pemberdayaan Kelurahan	Jumlah pembangunan sarana dan prasarana kewilayahan yang sesuai Perencanaan Jumlah unsur masyarakat yang berpartisipasi dalam Pembangunan Jumlah usulan prioritas sarana prasarana yang diakomodir	11 Lokasi 9 Unsur 11 Dokumen												
2919	7.01.03.2.02.0001	Peningkatan Partisipasi Masyarakat dalam Forum Musyawarah Perencanaan Pembangunan di Kelurahan														

No	Kode	Urusan / Bidang Urusan / Program / Kegiatan / Sub Kegiatan	Indikator Program / Kegiatan / Sub Kegiatan	Target	Capaian Kinerja Dan Kerangka Pendanaan											
					Pagu Indikatif Belanja (Rp)											Sumber Dana
					Operasi		Modal		Tidak Terduga		Transfer		Total			
					Sebelum	Sesudah	Sebelum	Sesudah	Sebelum	Sesudah	Sebelum	Sesudah	Sebelum	Sesudah		
1	2	3	4	5	6	7	8	9	10	11	12	13	14	15	16	
			Jumlah Lembaga Kemasyarakatan yang Berpartisipasi dalam Forum Musyawarah Perencanaan Pembangunan di Kelurahan	9 Lembaga Kemasyarakatan	44.500.000,00	0,00	0,00	0,00	0,00	0,00	0,00	0,00	0,00	44.500.000,00	0,00	PENDAPATAN ASLI DAERAH (PAD)
2920	7.01.03.2.02.0001	Peningkatan Partisipasi Masyarakat dalam Forum Musyawarah Perencanaan Pembangunan di Kelurahan														
			Jumlah Lembaga Kemasyarakatan yang Berpartisipasi dalam Forum Musyawarah Perencanaan Pembangunan di Kelurahan	9 Lembaga Kemasyarakatan	0,00	36.870.000,00	0,00	0,00	0,00	0,00	0,00	0,00	0,00	0,00	36.870.000,00	PENDAPATAN ASLI DAERAH (PAD)
2921	7.01.03.2.02.0002	Pembangunan Sarana dan Prasarana Kelurahan														
			Jumlah Sarana dan Prasarana Kelurahan yang Terbangun	12 Unit	2.876.810.145,00	0,00	7.960.000,00	0,00	0,00	0,00	0,00	0,00	0,00	2.884.770.145,00	0,00	DAU Tambahan Dukungan Pendanaan Bagi Kelurahan PENDAPATAN ASLI DAERAH (PAD)
2922	7.01.03.2.02.0002	Pembangunan Sarana dan Prasarana Kelurahan														
			Jumlah Sarana dan Prasarana Kelurahan yang Terbangun	12 Unit	0,00	2.933.464.145,00	0,00	7.960.000,00	0,00	0,00	0,00	0,00	0,00	0,00	2.941.424.145,00	DAU Tambahan Dukungan Pendanaan Bagi Kelurahan PENDAPATAN ASLI DAERAH (PAD)
2923	7.01.03.2.02.0003	Pemberdayaan Masyarakat di Kelurahan														
			Jumlah Pokmas dan Ormas yang Melaksanakan Pemberdayaan Masyarakat di Kelurahan	4 Pokmas / Ormas	1.071.920.000,00	0,00	0,00	0,00	0,00	0,00	0,00	0,00	0,00	1.071.920.000,00	0,00	PENDAPATAN ASLI DAERAH (PAD)
2924	7.01.03.2.02.0003	Pemberdayaan Masyarakat di Kelurahan														
			Jumlah Pokmas dan Ormas yang Melaksanakan Pemberdayaan Masyarakat di Kelurahan	4 Pokmas / Ormas	0,00	1.076.920.000,00	0,00	0,00	0,00	0,00	0,00	0,00	0,00	0,00	1.076.920.000,00	PENDAPATAN ASLI DAERAH (PAD)
	7.01.03.2.03	Pemberdayaan Lembaga Kemasyarakatan Tingkat Kecamatan	Persentase peningkatan lembaga ekonomi dan Lembaga Kemasyarakatan yang aktif	96 %												
2925	7.01.03.2.03.0001	Penyelenggaraan Lembaga Kemasyarakatan														
			Jumlah Lembaga Kemasyarakatan yang Diselenggarakan	15 Lembaga Kemasyarakatan	682.118.960,00	682.118.960,00	20.000.000,00	20.000.000,00	0,00	0,00	0,00	0,00	0,00	702.118.960,00	702.118.960,00	PENDAPATAN ASLI DAERAH (PAD)
	7.01.03.2.06	Pemberdayaan dan Kesejahteraan Keluarga Tingkat Kecamatan dan Kelurahan	Persentase Jumlah Keluarga yang mengikuti kegiatan Pemberdayaan dan Kesejahteraan Keluarga Tingkat Kecamatan dan Kelurahan	97 %												
2926	7.01.03.2.06.0002	Peningkatan Kesadaran Keluarga dalam Membangun Kerja Sama antar-Keluarga, Warga, dan Kelompok Masyarakat														
			Jumlah Keluarga yang Mengikuti Peningkatan Kesadaran Keluarga dalam Membangun Kerja Sama antar-Keluarga, Warga, dan Kelompok Masyarakat	300 Keluarga	11.400.000,00	11.400.000,00	0,00	0,00	0,00	0,00	0,00	0,00	0,00	11.400.000,00	11.400.000,00	PENDAPATAN ASLI DAERAH (PAD)
2927	7.01.03.2.06.0006	Peningkatan Kesadaran Keluarga dalam Peningkatan Pendidikan dan Keterampilan untuk Mewujudkan Sumber Daya Manusia yang Berkualitas dan Berdaya Saing														



No	Kode	Urusan / Bidang Urusan / Program / Kegiatan / Sub Kegiatan	Indikator Program / Kegiatan / Sub Kegiatan	Capaian Kinerja Dan Kerangka Pendanaan											
				Target	Pagu Indikatif Belanja (Rp)										Sumber Dana
					Operasi		Modal		Tidak Terduga		Transfer		Total		
					Sebelum	Sesudah	Sebelum	Sesudah	Sebelum	Sesudah	Sebelum	Sesudah	Sebelum	Sesudah	
1	2	3	4	5	6	7	8	9	10	11	12	13	14	15	16
			Jumlah Keluarga yang Mengikuti Peningkatan Kesadaran Keluarga dalam Peningkatan Pendidikan dan Keterampilan untuk Mewujudkan Sumber Daya Manusia yang Berkualitas dan Berdaya Saing	50 Keluarga	33.600.000,00	33.600.000,00	0,00	0,00	0,00	0,00	0,00	0,00	33.600.000,00	33.600.000,00	PENDAPATAN ASLI DAERAH (PAD)
	7.01.04	PROGRAM KOORDINASI KETENTRAMAN DAN KETERTIBAN UMUM	Prosentase wilayah RT yang termonitor keamanan dan ketertiban umum Persentase Gangguan Ketentraman dan Ketertiban Umum yang Dapat Diselesaikan	100 % 94,00 %											
	7.01.04.2.01	Koordinasi Upaya Penyelenggaraan Ketenteraman dan Keterlibatan Umum	Cakupan wilayah yang termonitoring (unit RT)	923 RT											
2928	7.01.04.2.01.0001	Sinergitas dengan Kepolisian Negara Republik Indonesia, Tentara Nasional Indonesia dan Instansi Vertikal di Wilayah Kecamatan													
			Jumlah Laporan Hasil Sinergitas dengan Kepolisian Negara Republik Indonesia, Tentara Nasional Indonesia dan Instansi Vertikal di Wilayah Kecamatan	12 Laporan	208.310.880,00	204.710.880,00	0,00	0,00	0,00	0,00	0,00	0,00	208.310.880,00	204.710.880,00	PENDAPATAN ASLI DAERAH (PAD)
			Kelurahan Kebonsari												
	7		UNSUR KEWILAYAHAN												
	7.01		KECAMATAN												
	7.01.02	PROGRAM PENYELENGGARAAN PEMERINTAHAN DAN PELAYANAN PUBLIK	Persentase nilai Survei Kepuasan Masyarakat pelayanan kelurahan	100 %											
	7.01.02.2.01	Koordinasi Penyelenggaraan Kegiatan Pemerintahan di Tingkat Kecamatan	Prosentase Penyelenggaraan Kegiatan Pemerintahan di Tingkat Kecamatan yang dilaksanakan sesuai ketentuan	100 %											
2929	7.01.02.2.01.0002	Peningkatan Efektivitas Kegiatan Pemerintahan di Tingkat Kecamatan													
			Jumlah Dokumen Peningkatan Efektivitas Kegiatan Pemerintahan di Tingkat Kecamatan	12 Dokumen	580.433.024,00	541.559.674,00	69.045.000,00	122.918.350,00	0,00	0,00	0,00	0,00	649.478.024,00	664.478.024,00	PENDAPATAN ASLI DAERAH (PAD)
	7.01.02.2.02	Penyelenggaraan Urusan Pemerintahan yang Tidak Dilaksanakan oleh Unit Kerja Perangkat Daerah yang Ada di Kecamatan	Prosentase Penyelenggaraan Urusan Pemerintahan yang Tidak Dilaksanakan oleh Unit Kerja Perangkat Daerah yang Ada di Kecamatan	85 %											
2930	7.01.02.2.02.0001	Perencanaan Kegiatan Pelayanan kepada Masyarakat di Kecamatan													
			Jumlah Dokumen Perencanaan Kegiatan Pelayanan kepada Masyarakat di Kecamatan	3 Dokumen	1.945.000,00	1.945.000,00	2.000.000,00	2.000.000,00	0,00	0,00	0,00	0,00	3.945.000,00	3.945.000,00	PENDAPATAN ASLI DAERAH (PAD)
	7.01.03	PROGRAM PEMBERDAYAAN MASYARAKAT DESA DAN KELURAHAN	Persentase usulan masyarakat untuk sarana prasarana di wilayah yang diakomodir Persentase pelaksanaan peningkatan sarana dan prasarana kewilayahan Persentase lembaga kemasyarakatan yang aktif	43 % 92 % 96 %											
	7.01.03.2.02	Kegiatan Pemberdayaan Kelurahan	Jumlah pembangunan sarana dan prasarana kewilayahan yang sesuai Perencanaan Jumlah unsur masyarakat yang berpartisipasi dalam Pembangunan Jumlah usulan prioritas sarana prasarana yang diakomodir	11 Lokasi 9 Unsur 11 Dokumen											

No	Kode	Urusan / Bidang Urusan / Program / Kegiatan / Sub Kegiatan	Indikator Program / Kegiatan / Sub Kegiatan	Capaian Kinerja Dan Kerangka Pendanaan												
				Target	Pagu Indikatif Belanja (Rp)											Sumber Dana
					Operasi		Modal		Tidak Terduga		Transfer		Total			
					Sebelum	Sesudah	Sebelum	Sesudah	Sebelum	Sesudah	Sebelum	Sesudah	Sebelum	Sesudah		
1	2	3	4	5	6	7	8	9	10	11	12	13	14	15	16	
2931	7.01.03.2.02.0001	Peningkatan Partisipasi Masyarakat dalam Forum Musyawarah Perencanaan Pembangunan di Kelurahan														
			Jumlah Lembaga Kemasyarakatan yang Berpartisipasi dalam Forum Musyawarah Perencanaan Pembangunan di Kelurahan	9 Lembaga Kemasyarakatan	22.500.000,00	22.500.000,00	0,00	0,00	0,00	0,00	0,00	0,00	0,00	22.500.000,00	22.500.000,00	PENDAPATAN ASLI DAERAH (PAD)
2932	7.01.03.2.02.0002	Pembangunan Sarana dan Prasarana Kelurahan														
			Jumlah Sarana dan Prasarana Kelurahan yang Terbangun	44 Unit	959.019.000,00	959.369.000,00	0,00	0,00	0,00	0,00	0,00	0,00	0,00	959.019.000,00	959.369.000,00	DAU Tambahan Dukungan Pendanaan Bagi Kelurahan PENDAPATAN ASLI DAERAH (PAD)
2933	7.01.03.2.02.0003	Pemberdayaan Masyarakat di Kelurahan														
			Jumlah Pokmas dan Ormas yang Melaksanakan Pemberdayaan Masyarakat di Kelurahan	4 Pokmas / Ormas	1.154.414.400,00	1.154.414.400,00	0,00	0,00	0,00	0,00	0,00	0,00	0,00	1.154.414.400,00	1.154.414.400,00	PENDAPATAN ASLI DAERAH (PAD)
	7.01.03.2.03	Pemberdayaan Lembaga Kemasyarakatan Tingkat Kecamatan	Persentase peningkatan lembaga ekonomi dan Lembaga Kemasyarakatan yang aktif	96 %												
2934	7.01.03.2.03.0001	Penyelenggaraan Lembaga Kemasyarakatan														
			Jumlah Lembaga Kemasyarakatan yang Diselenggarakan	11 Lembaga Kemasyarakatan	318.279.120,00	318.279.120,00	20.000.000,00	20.000.000,00	0,00	0,00	0,00	0,00	0,00	338.279.120,00	338.279.120,00	PENDAPATAN ASLI DAERAH (PAD)
	7.01.03.2.06	Pemberdayaan dan Kesejahteraan Keluarga Tingkat Kecamatan dan Kelurahan	Persentase Jumlah Keluarga yang mengikuti kegiatan Pemberdayaan dan Kesejahteraan Keluarga Tingkat Kecamatan dan Kelurahan	97 %												
2935	7.01.03.2.06.0002	Peningkatan Kesadaran Keluarga dalam Membangun Kerja Sama antar-Keluarga, Warga, dan Kelompok Masyarakat														
			Jumlah Keluarga yang Mengikuti Peningkatan Kesadaran Keluarga dalam Membangun Kerja Sama antar-Keluarga, Warga, dan Kelompok Masyarakat	25 Keluarga	15.200.000,00	15.200.000,00	0,00	0,00	0,00	0,00	0,00	0,00	0,00	15.200.000,00	15.200.000,00	PENDAPATAN ASLI DAERAH (PAD)
2936	7.01.03.2.06.0006	Peningkatan Kesadaran Keluarga dalam Peningkatan Pendidikan dan Keterampilan untuk Mewujudkan Sumber Daya Manusia yang Berkualitas dan Berdaya Saing														
			Jumlah Keluarga yang Mengikuti Peningkatan Kesadaran Keluarga dalam Peningkatan Pendidikan dan Keterampilan untuk Mewujudkan Sumber Daya Manusia yang Berkualitas dan Berdaya Saing	25 Keluarga	15.200.000,00	15.200.000,00	0,00	0,00	0,00	0,00	0,00	0,00	0,00	15.200.000,00	15.200.000,00	PENDAPATAN ASLI DAERAH (PAD)
	7.01.04	PROGRAM KOORDINASI KETENTRAMAN DAN KETERTIBAN UMUM	Prosentase wilayah RT yang termonitor keamanan dan ketertiban umum Persentase Gangguan Ketentraman dan Ketertiban Umum yang Dapat Diselesaikan	100 % 94,00 %												
	7.01.04.2.01	Koordinasi Upaya Penyelenggaraan Ketenteraman dan Ketertiban Umum	Cakupan wilayah yang termonitoring (unit RT)	923 RT												
2937	7.01.04.2.01.0001	Sinergitas dengan Kepolisian Negara Republik Indonesia, Tentara Nasional Indonesia dan Instansi Vertikal di Wilayah Kecamatan														

No	Kode	Urusan / Bidang Urusan / Program / Kegiatan / Sub Kegiatan	Indikator Program / Kegiatan / Sub Kegiatan	Capaian Kinerja Dan Kerangka Pendanaan												
				Target	Pagu Indikatif Belanja (Rp)											Sumber Dana
					Operasi		Modal		Tidak Terduga		Transfer		Total			
					Sebelum	Sesudah	Sebelum	Sesudah	Sebelum	Sesudah	Sebelum	Sesudah	Sebelum	Sesudah		
1	2	3	4	5	6	7	8	9	10	11	12	13	14	15	16	
			Jumlah Laporan Hasil Sinergitas dengan Kepolisian Negara Republik Indonesia, Tentara Nasional Indonesia dan Instansi Vertikal di Wilayah Kecamatan	12 Laporan	160.348.480,00	160.348.480,00	0,00	0,00	0,00	0,00	0,00	0,00	160.348.480,00	160.348.480,00	PENDAPATAN ASLI DAERAH (PAD)	
		Kelurahan Bandungrejosari														
	7	UNSUR KEWILAYAHAN														
	7.01	KECAMATAN														
	7.01.02	PROGRAM PENYELENGGARAAN PEMERINTAHAN DAN PELAYANAN PUBLIK	-	-												
	7.01.02.2.01	Koordinasi Penyelenggaraan Kegiatan Pemerintahan di Tingkat Kecamatan	-	-												
2938	7.01.02.2.01.0002	Peningkatan Efektivitas Kegiatan Pemerintahan di Tingkat Kecamatan														
			Jumlah Dokumen Peningkatan Efektivitas Kegiatan Pemerintahan di Tingkat Kecamatan	12 Dokumen	600.891.363,00	615.891.363,00	93.377.013,00	93.377.013,00	0,00	0,00	0,00	0,00	694.268.376,00	709.268.376,00	PENDAPATAN ASLI DAERAH (PAD)	
	7.01.02.2.02	Penyelenggaraan Urusan Pemerintahan yang Tidak Dilaksanakan oleh Unit Kerja Perangkat Daerah yang Ada di Kecamatan	Prosentase Penyelenggaraan Urusan Pemerintahan yang Tidak Dilaksanakan oleh Unit Kerja Perangkat Daerah yang Ada di Kecamatan	85 %												
2939	7.01.02.2.02.0001	Perencanaan Kegiatan Pelayanan kepada Masyarakat di Kecamatan														
			Jumlah Dokumen Perencanaan Kegiatan Pelayanan kepada Masyarakat di Kecamatan	3 Dokumen	2.820.000,00	2.820.000,00	0,00	0,00	0,00	0,00	0,00	0,00	2.820.000,00	2.820.000,00	PENDAPATAN ASLI DAERAH (PAD)	
	7.01.03	PROGRAM PEMBERDAYAAN MASYARAKAT DESA DAN KELURAHAN	Persentase usulan masyarakat untuk sarana prasarana di wilayah yang diakomodir Persentase pelaksanaan peningkatan sarana dan prasarana kewilayahan Persentase lembaga kemasyarakatan yang aktif	43 % 92 % 96 %												
	7.01.03.2.02	Kegiatan Pemberdayaan Kelurahan	Jumlah pembangunan sarana dan prasarana kewilayahan yang sesuai Perencanaan Jumlah unsur masyarakat yang berpartisipasi dalam Pembangunan Jumlah usulan prioritas sarana prasarana yang diakomodir	11 Lokasi 9 Unsur 11 Dokumen												
2940	7.01.03.2.02.0001	Peningkatan Partisipasi Masyarakat dalam Forum Musyawarah Perencanaan Pembangunan di Kelurahan														
			Jumlah Lembaga Kemasyarakatan yang Berpartisipasi dalam Forum Musyawarah Perencanaan Pembangunan di Kelurahan	9 Lembaga Kemasyarakatan	30.100.000,00	30.100.000,00	0,00	0,00	0,00	0,00	0,00	0,00	30.100.000,00	30.100.000,00	PENDAPATAN ASLI DAERAH (PAD)	
2941	7.01.03.2.02.0002	Pembangunan Sarana dan Prasarana Kelurahan														
			Jumlah Sarana dan Prasarana Kelurahan yang Terbangun	13 Unit	2.305.462.000,00	2.305.462.000,00	0,00	0,00	0,00	0,00	0,00	0,00	2.305.462.000,00	2.305.462.000,00	DAU Tambahan Dukungan Pendanaan Bagi Kelurahan PENDAPATAN ASLI DAERAH (PAD)	
2942	7.01.03.2.02.0003	Pemberdayaan Masyarakat di Kelurahan														
			Jumlah Pokmas dan Ormas yang Melaksanakan Pemberdayaan Masyarakat di Kelurahan	4 Pokmas / Ormas	1.296.340.320,00	1.296.573.970,00	0,00	0,00	0,00	0,00	0,00	0,00	1.296.340.320,00	1.296.573.970,00	PENDAPATAN ASLI DAERAH (PAD)	

No	Kode	Urusan / Bidang Urusan / Program / Kegiatan / Sub Kegiatan	Indikator Program / Kegiatan / Sub Kegiatan	Capaian Kinerja Dan Kerangka Pendanaan												
				Target	Pagu Indikatif Belanja (Rp)											Sumber Dana
					Operasi		Modal		Tidak Terduga		Transfer		Total			
					Sebelum	Sesudah	Sebelum	Sesudah	Sebelum	Sesudah	Sebelum	Sesudah	Sebelum	Sesudah		
1	2	3	4	5	6	7	8	9	10	11	12	13	14	15	16	
	7.01.03.2.03	Pemberdayaan Lembaga Kemasyarakatan Tingkat Kecamatan	Persentase peningkatan lembaga ekonomi dan Lembaga Kemasyarakatan yang aktif	96 %												
2943	7.01.03.2.03.0001	Penyelenggaraan Lembaga Kemasyarakatan														
			Jumlah Lembaga Kemasyarakatan yang Diselenggarakan	9 Lembaga Kemasyarakatan	936.375.520,00	936.375.520,00	20.000.000,00	20.000.000,00	0,00	0,00	0,00	0,00	956.375.520,00	956.375.520,00	PENDAPATAN ASLI DAERAH (PAD)	
	7.01.03.2.06	Pemberdayaan dan Kesejahteraan Keluarga Tingkat Kecamatan dan Kelurahan	Persentase Jumlah Keluarga yang mengikuti kegiatan Pemberdayaan dan Kesejahteraan Keluarga Tingkat Kecamatan dan Kelurahan	97 %												
2944	7.01.03.2.06.0002	Peningkatan Kesadaran Keluarga dalam Membangun Kerja Sama antar-Keluarga, Warga, dan Kelompok Masyarakat														
			Jumlah Keluarga yang Mengikuti Peningkatan Kesadaran Keluarga dalam Membangun Kerja Sama antar-Keluarga, Warga, dan Kelompok Masyarakat	50 Keluarga	22.000.000,00	22.000.000,00	0,00	0,00	0,00	0,00	0,00	0,00	22.000.000,00	22.000.000,00	PENDAPATAN ASLI DAERAH (PAD)	
2945	7.01.03.2.06.0006	Peningkatan Kesadaran Keluarga dalam Peningkatan Pendidikan dan Keterampilan untuk Mewujudkan Sumber Daya Manusia yang Berkualitas dan Berdaya Saing														
			Jumlah Keluarga yang Mengikuti Peningkatan Kesadaran Keluarga dalam Peningkatan Pendidikan dan Keterampilan untuk Mewujudkan Sumber Daya Manusia yang Berkualitas dan Berdaya Saing	50 Keluarga	16.900.000,00	16.900.000,00	0,00	0,00	0,00	0,00	0,00	0,00	16.900.000,00	16.900.000,00	PENDAPATAN ASLI DAERAH (PAD)	
	7.01.04	PROGRAM KOORDINASI KETENTERAMAN DAN KETERTIBAN UMUM	Prosentase wilayah RT yang termonitor keamanan dan ketertiban umum Persentase Gangguan Ketentraman dan Ketertiban Umum yang Dapat Diselesaikan	100 % 94,00 %												
	7.01.04.2.01	Koordinasi Upaya Penyelenggaraan Ketenteraman dan Ketertiban Umum	Cakupan wilayah yang termonitoring (unit RT)	923 RT												
2946	7.01.04.2.01.0001	Sinergitas dengan Kepolisian Negara Republik Indonesia, Tentara Nasional Indonesia dan Instansi Vertikal di Wilayah Kecamatan														
			Jumlah Laporan Hasil Sinergitas dengan Kepolisian Negara Republik Indonesia, Tentara Nasional Indonesia dan Instansi Vertikal di Wilayah Kecamatan	12 Laporan	357.174.960,00	357.174.960,00	0,00	0,00	0,00	0,00	0,00	0,00	357.174.960,00	357.174.960,00	PENDAPATAN ASLI DAERAH (PAD)	
		Kelurahan Tanjungrejo														
7		UNSUR KEWILAYAHAN														
7.01		KECAMATAN														
7.01.02		PROGRAM PENYELENGGARAAN PEMERINTAHAN DAN PELAYANAN PUBLIK	Persentase nilai Survei Kepuasan Masyarakat pelayanan kelurahan	100 %												
7.01.02.2.01		Koordinasi Penyelenggaraan Kegiatan Pemerintahan di Tingkat Kecamatan	Prosentase Penyelenggaraan Kegiatan Pemerintahan di Tingkat Kecamatan yang dilaksanakan sesuai ketentuan	100 %												
2947	7.01.02.2.01.0002	Peningkatan Efektivitas Kegiatan Pemerintahan di Tingkat Kecamatan														

No	Kode	Urusan / Bidang Urusan / Program / Kegiatan / Sub Kegiatan	Indikator Program / Kegiatan / Sub Kegiatan	Capaian Kinerja Dan Kerangka Pendanaan												
				Target	Pagu Indikatif Belanja (Rp)											Sumber Dana
					Operasi		Modal		Tidak Terduga		Transfer		Total			
					Sebelum	Sesudah	Sebelum	Sesudah	Sebelum	Sesudah	Sebelum	Sesudah	Sebelum	Sesudah		
1	2	3	4	5	6	7	8	9	10	11	12	13	14	15	16	
			Jumlah Dokumen Peningkatan Efektifitas Kegiatan Pemerintahan di Tingkat Kecamatan	0 Dokumen	499.046.224,00	582.893.514,00	121.656.600,00	122.543.350,00	0,00	0,00	0,00	0,00	620.702.824,00	705.436.864,00	PENDAPATAN ASLI DAERAH (PAD)	
	7.01.02.2.02	Penyelenggaraan Urusan Pemerintahan yang Tidak Dilaksanakan oleh Unit Kerja Perangkat Daerah yang Ada di Kecamatan	Prosentase Penyelenggaraan Urusan Pemerintahan yang Tidak Dilaksanakan oleh Unit Kerja Perangkat Daerah yang Ada di Kecamatan	85 %												
2948	7.01.02.2.02.0001	Perencanaan Kegiatan Pelayanan kepada Masyarakat di Kecamatan														
			Jumlah Dokumen Perencanaan Kegiatan Pelayanan kepada Masyarakat di Kecamatan	3 Dokumen	5.550.000,00	5.550.000,00	0,00	0,00	0,00	0,00	0,00	0,00	5.550.000,00	5.550.000,00	PENDAPATAN ASLI DAERAH (PAD)	
	7.01.03	PROGRAM PEMBERDAYAAN MASYARAKAT DESA DAN KELURAHAN	Persentase usulan masyarakat untuk sarana prasarana di wilayah yang diakomodir Persentase pelaksanaan peningkatan sarana dan prasarana kewilayahan Persentase lembaga kemasyarakatan yang aktif	43 % 92 % 96 %												
	7.01.03.2.02	Kegiatan Pemberdayaan Kelurahan	Jumlah pembangunan sarana dan prasarana kewilayahan yang sesuai Perencanaan Jumlah unsur masyarakat yang berpartisipasi dalam Pembangunan Jumlah usulan prioritas sarana prasarana yang diakomodir	11 Lokasi 9 Unsur 11 Dokumen												
2949	7.01.03.2.02.0001	Peningkatan Partisipasi Masyarakat dalam Forum Musyawarah Perencanaan Pembangunan di Kelurahan														
			Jumlah Lembaga Kemasyarakatan yang Berpartisipasi dalam Forum Musyawarah Perencanaan Pembangunan di Kelurahan	9 Lembaga Kemasyarakatan	35.375.000,00	34.075.000,00	0,00	0,00	0,00	0,00	0,00	0,00	35.375.000,00	34.075.000,00	PENDAPATAN ASLI DAERAH (PAD)	
2950	7.01.03.2.02.0002	Pembangunan Sarana dan Prasarana Kelurahan														
			Jumlah Sarana dan Prasarana Kelurahan yang Terbangun	12 Unit	3.373.473.800,00	3.363.493.801,00	3.625.000,00	1.400.000,00	0,00	0,00	0,00	0,00	3.377.098.800,00	3.364.893.801,00	DAU Tambahan Dukungan Pendanaan Bagi Kelurahan PENDAPATAN ASLI DAERAH (PAD)	
2951	7.01.03.2.02.0003	Pemberdayaan Masyarakat di Kelurahan														
			Jumlah Pokmas dan Ormas yang Melaksanakan Pemberdayaan Masyarakat di Kelurahan	3 Pokmas / Ormas	1.234.986.000,00	1.126.589.960,00	0,00	0,00	0,00	0,00	0,00	0,00	1.234.986.000,00	1.126.589.960,00	PENDAPATAN ASLI DAERAH (PAD)	
	7.01.03.2.03	Pemberdayaan Lembaga Kemasyarakatan Tingkat Kecamatan	Persentase peningkatan lembaga ekonomi dan Lembaga Kemasyarakatan yang aktif	96 %												
2952	7.01.03.2.03.0001	Penyelenggaraan Lembaga Kemasyarakatan														
			Jumlah Lembaga Kemasyarakatan yang Diselenggarakan	9 Lembaga Kemasyarakatan	955.784.640,00	1.002.284.640,00	23.500.000,00	23.500.000,00	0,00	0,00	0,00	0,00	979.284.640,00	1.025.784.640,00	PENDAPATAN ASLI DAERAH (PAD)	
	7.01.03.2.06	Pemberdayaan dan Kesejahteraan Keluarga Tingkat Kecamatan dan Kelurahan	Persentase Jumlah Keluarga yang mengikuti kegiatan Pemberdayaan dan Kesejahteraan Keluarga Tingkat Kecamatan dan Kelurahan	97 %												
2953	7.01.03.2.06.0002	Peningkatan Kesadaran Keluarga dalam Membangun Kerja Sama antar-Keluarga, Warga, dan Kelompok Masyarakat														

No	Kode	Urusan / Bidang Urusan / Program / Kegiatan / Sub Kegiatan	Indikator Program / Kegiatan / Sub Kegiatan	Capaian Kinerja Dan Kerangka Pendanaan												
				Target	Pagu Indikatif Belanja (Rp)											Sumber Dana
					Operasi		Modal		Tidak Terduga		Transfer		Total			
					Sebelum	Sesudah	Sebelum	Sesudah	Sebelum	Sesudah	Sebelum	Sesudah	Sebelum	Sesudah		
1	2	3	4	5	6	7	8	9	10	11	12	13	14	15	16	
			Jumlah Keluarga yang Mengikuti Peningkatan Kesadaran Keluarga dalam Membangun Kerja Sama antar-Keluarga, Warga, dan Kelompok Masyarakat	60 Keluarga	12.650.000,00	12.650.000,00	0,00	0,00	0,00	0,00	0,00	0,00	0,00	12.650.000,00	12.650.000,00	PENDAPATAN ASLI DAERAH (PAD)
2954	7.01.03.2.06.0006	Peningkatan Kesadaran Keluarga dalam Peningkatan Pendidikan dan Keterampilan untuk Mewujudkan Sumber Daya Manusia yang Berkualitas dan Berdaya Saing														
			Jumlah Keluarga yang Mengikuti Peningkatan Kesadaran Keluarga dalam Peningkatan Pendidikan dan Keterampilan untuk Mewujudkan Sumber Daya Manusia yang Berkualitas dan Berdaya Saing	60 Keluarga	12.650.000,00	12.650.000,00	0,00	0,00	0,00	0,00	0,00	0,00	0,00	12.650.000,00	12.650.000,00	PENDAPATAN ASLI DAERAH (PAD)
	7.01.04	PROGRAM KOORDINASI KETENTERAMAN DAN KETERTIBAN UMUM	Prosentase wilayah RT yang termonitor keamanan dan ketertiban umum Persentase Gangguan Ketenteraman dan Ketertiban Umum yang Dapat Diselesaikan	100 % 94,00 %												
	7.01.04.2.01	Koordinasi Upaya Penyelenggaraan Ketenteraman dan Ketertiban Umum	Cakupan wilayah yang termonitoring (unit RT)	923 RT												
2955	7.01.04.2.01.0001	Sinergitas dengan Kepolisian Negara Republik Indonesia, Tentara Nasional Indonesia dan Instansi Vertikal di Wilayah Kecamatan														
			Jumlah Laporan Hasil Sinergitas dengan Kepolisian Negara Republik Indonesia, Tentara Nasional Indonesia dan Instansi Vertikal di Wilayah Kecamatan	12 Laporan	372.313.680,00	378.000.680,00	0,00	0,00	0,00	0,00	0,00	0,00	0,00	372.313.680,00	378.000.680,00	PENDAPATAN ASLI DAERAH (PAD)
			Kelurahan Pisangcandi													
	7		UNSUR KEWILAYAHAN													
	7.01		KECAMATAN													
	7.01.02	PROGRAM PENYELENGGARAAN PEMERINTAHAN DAN PELAYANAN PUBLIK	Persentase nilai Survei Kepuasan Masyarakat pelayanan kelurahan	100 %												
	7.01.02.2.01	Koordinasi Penyelenggaraan Kegiatan Pemerintahan di Tingkat Kecamatan	Prosentase Penyelenggaraan Kegiatan Pemerintahan di Tingkat Kecamatan yang dilaksanakan sesuai ketentuan	100 %												
2956	7.01.02.2.01.0002	Peningkatan Efektifitas Kegiatan Pemerintahan di Tingkat Kecamatan														
			Jumlah Dokumen Peningkatan Efektifitas Kegiatan Pemerintahan di Tingkat Kecamatan	12 Dokumen	571.470.964,00	711.767.664,00	155.579.500,00	65.282.800,00	0,00	0,00	0,00	0,00	0,00	727.050.464,00	777.050.464,00	PENDAPATAN ASLI DAERAH (PAD)
	7.01.02.2.02	Penyelenggaraan Urusan Pemerintahan yang Tidak Dilaksanakan oleh Unit Kerja Perangkat Daerah yang Ada di Kecamatan	Prosentase Penyelenggaraan Urusan Pemerintahan yang Tidak Dilaksanakan oleh Unit Kerja Perangkat Daerah yang Ada di Kecamatan	85 %												
2957	7.01.02.2.02.0001	Perencanaan Kegiatan Pelayanan kepada Masyarakat di Kecamatan														
			Jumlah Dokumen Perencanaan Kegiatan Pelayanan kepada Masyarakat di Kecamatan	4 Dokumen	4.500.000,00	4.500.000,00	0,00	0,00	0,00	0,00	0,00	0,00	0,00	4.500.000,00	4.500.000,00	PENDAPATAN ASLI DAERAH (PAD)

No	Kode	Urusan / Bidang Urusan / Program / Kegiatan / Sub Kegiatan	Indikator Program / Kegiatan / Sub Kegiatan	Capaian Kinerja Dan Kerangka Pendanaan												
				Target	Pagu Indikatif Belanja (Rp)											Sumber Dana
					Operasi		Modal		Tidak Terduga		Transfer		Total			
					Sebelum	Sesudah	Sebelum	Sesudah	Sebelum	Sesudah	Sebelum	Sesudah	Sebelum	Sesudah		
1	2	3	4	5	6	7	8	9	10	11	12	13	14	15	16	
	7.01.03	PROGRAM PEMBERDAYAAN MASYARAKAT DESA DAN KELURAHAN	Persentase usulan masyarakat untuk sarana prasarana di wilayah yang diakomodir Persentase pelaksanaan peningkatan sarana dan prasarana kewilayahan Persentase lembaga kemasyarakatan yang aktif	43 % 92 % 96 %												
	7.01.03.2.02	Kegiatan Pemberdayaan Kelurahan	Jumlah pembangunan sarana dan prasarana kewilayahan yang sesuai Perencanaan Jumlah unsur masyarakat yang berpartisipasi dalam Pembangunan Jumlah usulan prioritas sarana prasarana yang diakomodir	11 Lokasi 9 Unsur 11 Dokumen												
2958	7.01.03.2.02.0001	Peningkatan Partisipasi Masyarakat dalam Forum Musyawarah Perencanaan Pembangunan di Kelurahan														
			Jumlah Lembaga Kemasyarakatan yang Berpartisipasi dalam Forum Musyawarah Perencanaan Pembangunan di Kelurahan	9 Lembaga Kemasyarakatan	15.000.000,00	15.000.000,00	0,00	0,00	0,00	0,00	0,00	0,00	0,00	15.000.000,00	15.000.000,00	PENDAPATAN ASLI DAERAH (PAD)
2959	7.01.03.2.02.0002	Pembangunan Sarana dan Prasarana Kelurahan														
			Jumlah Sarana dan Prasarana Kelurahan yang Terbangun	11 Unit	1.080.204.955,00	1.045.204.955,00	0,00	0,00	0,00	0,00	0,00	0,00	0,00	1.080.204.955,00	1.045.204.955,00	DAU Tambahan Dukungan Pendanaan Bagi Kelurahan PENDAPATAN ASLI DAERAH (PAD)
2960	7.01.03.2.02.0003	Pemberdayaan Masyarakat di Kelurahan														
			Jumlah Pokmas dan Ormas yang Melaksanakan Pemberdayaan Masyarakat di Kelurahan	4 Pokmas / Ormas	825.259.840,00	825.259.840,00	0,00	0,00	0,00	0,00	0,00	0,00	0,00	825.259.840,00	825.259.840,00	PENDAPATAN ASLI DAERAH (PAD)
	7.01.03.2.03	Pemberdayaan Lembaga Kemasyarakatan Tingkat Kecamatan	Persentase peningkatan lembaga ekonomi dan Lembaga Kemasyarakatan yang aktif	96 %												
2961	7.01.03.2.03.0001	Penyelenggaraan Lembaga Kemasyarakatan														
			Jumlah Lembaga Kemasyarakatan yang Diselenggarakan	9 Lembaga Kemasyarakatan	636.643.960,00	636.643.960,00	0,00	0,00	0,00	0,00	0,00	0,00	0,00	636.643.960,00	636.643.960,00	PENDAPATAN ASLI DAERAH (PAD)
	7.01.03.2.06	Pemberdayaan dan Kesejahteraan Keluarga Tingkat Kecamatan dan Kelurahan	-	-												
2962	7.01.03.2.06.0002	Peningkatan Kesadaran Keluarga dalam Membangun Kerja Sama antar-Keluarga, Warga, dan Kelompok Masyarakat														
			Jumlah Keluarga yang Mengikuti Peningkatan Kesadaran Keluarga dalam Membangun Kerja Sama antar-Keluarga, Warga, dan Kelompok Masyarakat	1 Keluarga	0,00	0,00	0,00	0,00	0,00	0,00	0,00	0,00	0,00	0,00	0,00	-
	7.01.04	PROGRAM KOORDINASI KETENTERAMAN DAN KETERTIBAN UMUM	Prosentase wilayah RT yang termonitor keamanan dan ketertiban umum Persentase Gangguan Ketenteraman dan Ketertiban Umum yang Dapat Diselesaikan	100 % 94,00 %												
	7.01.04.2.01	Koordinasi Upaya Penyelenggaraan Ketenteraman dan Ketertiban Umum	Cakupan wilayah yang termonitoring (unit RT)	923 RT												
2963	7.01.04.2.01.0001	Sinergitas dengan Kepolisian Negara Republik Indonesia, Tentara Nasional Indonesia dan Instansi Vertikal di Wilayah Kecamatan														

No	Kode	Urusan / Bidang Urusan / Program / Kegiatan / Sub Kegiatan	Indikator Program / Kegiatan / Sub Kegiatan	Capaian Kinerja Dan Kerangka Pendanaan												
				Target	Pagu Indikatif Belanja (Rp)											Sumber Dana
					Operasi		Modal		Tidak Terduga		Transfer		Total			
					Sebelum	Sesudah	Sebelum	Sesudah	Sebelum	Sesudah	Sebelum	Sesudah	Sebelum	Sesudah		
1	2	3	4	5	6	7	8	9	10	11	12	13	14	15	16	
			Jumlah Laporan Hasil Sinergitas dengan Kepolisian Negara Republik Indonesia, Tentara Nasional Indonesia dan Instansi Vertikal di Wilayah Kecamatan	12 Laporan	241.111.440,00	241.111.440,00	0,00	0,00	0,00	0,00	0,00	0,00	241.111.440,00	241.111.440,00	PENDAPATAN ASLI DAERAH (PAD)	
		Kelurahan Karangbesuki														
	7	UNSUR KEWILAYAHAN														
	7.01	KECAMATAN														
	7.01.02	PROGRAM PENYELENGGARAAN PEMERINTAHAN DAN PELAYANAN PUBLIK	Persentase nilai Survei Kepuasan Masyarakat pelayanan kelurahan	100 %												
	7.01.02.2.01	Koordinasi Penyelenggaraan Kegiatan Pemerintahan di Tingkat Kecamatan	Prosentase Penyelenggaraan Kegiatan Pemerintahan di Tingkat Kecamatan yang dilaksanakan sesuai ketentuan	100 %												
2964	7.01.02.2.01.0002	Peningkatan Efektivitas Kegiatan Pemerintahan di Tingkat Kecamatan														
			Jumlah Dokumen Peningkatan Efektivitas Kegiatan Pemerintahan di Tingkat Kecamatan	12 Dokumen	605.378.656,00	669.536.656,00	241.295.200,00	261.759.200,00	0,00	0,00	0,00	0,00	846.673.856,00	931.295.856,00	PENDAPATAN ASLI DAERAH (PAD)	
	7.01.02.2.02	Penyelenggaraan Urusan Pemerintahan yang Tidak Dilaksanakan oleh Unit Kerja Perangkat Daerah yang Ada di Kecamatan	Prosentase Penyelenggaraan Urusan Pemerintahan yang Tidak Dilaksanakan oleh Unit Kerja Perangkat Daerah yang Ada di Kecamatan	85 %												
2965	7.01.02.2.02.0001	Perencanaan Kegiatan Pelayanan kepada Masyarakat di Kecamatan														
			Jumlah Dokumen Perencanaan Kegiatan Pelayanan kepada Masyarakat di Kecamatan	3 Dokumen	1.874.400,00	1.374.400,00	0,00	0,00	0,00	0,00	0,00	0,00	1.874.400,00	1.374.400,00	PENDAPATAN ASLI DAERAH (PAD)	
	7.01.03	PROGRAM PEMBERDAYAAN MASYARAKAT DESA DAN KELURAHAN	Persentase usulan masyarakat untuk sarana prasarana di wilayah yang diakomodir Persentase pelaksanaan peningkatan sarana dan prasarana kewilayahan Persentase lembaga kemasyarakatan yang aktif	43 % 92 % 96 %												
	7.01.03.2.02	Kegiatan Pemberdayaan Kelurahan	Jumlah pembangunan sarana dan prasarana kewilayahan yang sesuai Perencanaan Jumlah unsur masyarakat yang berpartisipasi dalam Pembangunan Jumlah usulan prioritas sarana prasarana yang diakomodir	11 Lokasi 9 Unsur 11 Dokumen												
2966	7.01.03.2.02.0001	Peningkatan Partisipasi Masyarakat dalam Forum Musyawarah Perencanaan Pembangunan di Kelurahan														
			Jumlah Lembaga Kemasyarakatan yang Berpartisipasi dalam Forum Musyawarah Perencanaan Pembangunan di Kelurahan	9 Lembaga Kemasyarakatan	16.106.400,00	15.206.400,00	0,00	0,00	0,00	0,00	0,00	0,00	16.106.400,00	15.206.400,00	PENDAPATAN ASLI DAERAH (PAD)	
2967	7.01.03.2.02.0002	Pembangunan Sarana dan Prasarana Kelurahan														
			Jumlah Sarana dan Prasarana Kelurahan yang Terbangun	30 Unit	1.626.866.000,00	1.560.138.000,00	0,00	0,00	0,00	0,00	0,00	0,00	1.626.866.000,00	1.560.138.000,00	DAU Tambahan Dukungan Pendanaan Bagi Kelurahan PENDAPATAN ASLI DAERAH (PAD)	
2968	7.01.03.2.02.0003	Pemberdayaan Masyarakat di Kelurahan														



No	Kode	Urusan / Bidang Urusan / Program / Kegiatan / Sub Kegiatan	Indikator Program / Kegiatan / Sub Kegiatan	Capaian Kinerja Dan Kerangka Pendanaan												
				Target	Pagu Indikatif Belanja (Rp)											Sumber Dana
					Operasi		Modal		Tidak Terduga		Transfer		Total			
					Sebelum	Sesudah	Sebelum	Sesudah	Sebelum	Sesudah	Sebelum	Sesudah	Sebelum	Sesudah		
1	2	3	4	5	6	7	8	9	10	11	12	13	14	15	16	
			Jumlah Pokmas dan Ormas yang Melaksanakan Pemberdayaan Masyarakat di Kelurahan	4 Pokmas / Ormas	801.682.800,00	801.682.800,00	0,00	0,00	0,00	0,00	0,00	0,00	0,00	801.682.800,00	801.682.800,00	PENDAPATAN ASLI DAERAH (PAD)
	7.01.03.2.03	Pemberdayaan Lembaga Kemasyarakatan Tingkat Kecamatan	Persentase peningkatan lembaga ekonomi dan Lembaga Kemasyarakatan yang aktif	96 %												
2969	7.01.03.2.03.0001	Penyelenggaraan Lembaga Kemasyarakatan														
			Jumlah Lembaga Kemasyarakatan yang Diselenggarakan	9 Lembaga Kemasyarakatan	748.685.200,00	746.691.200,00	0,00	0,00	0,00	0,00	0,00	0,00	0,00	748.685.200,00	746.691.200,00	PENDAPATAN ASLI DAERAH (PAD)
	7.01.03.2.06	Pemberdayaan dan Kesejahteraan Keluarga Tingkat Kecamatan dan Kelurahan	Persentase Jumlah Keluarga yang mengikuti kegiatan Pemberdayaan dan Kesejahteraan Keluarga Tingkat Kecamatan dan Kelurahan	97 %												
2970	7.01.03.2.06.0002	Peningkatan Kesadaran Keluarga dalam Membangun Kerja Sama antar-Keluarga, Warga, dan Kelompok Masyarakat														
			Jumlah Keluarga yang Mengikuti Peningkatan Kesadaran Keluarga dalam Membangun Kerja Sama antar-Keluarga, Warga, dan Kelompok Masyarakat	40 Keluarga	8.400.000,00	8.400.000,00	0,00	0,00	0,00	0,00	0,00	0,00	0,00	8.400.000,00	8.400.000,00	PENDAPATAN ASLI DAERAH (PAD)
2971	7.01.03.2.06.0006	Peningkatan Kesadaran Keluarga dalam Peningkatan Pendidikan dan Keterampilan untuk Mewujudkan Sumber Daya Manusia yang Berkualitas dan Berdaya Saing														
			Jumlah Keluarga yang Mengikuti Peningkatan Kesadaran Keluarga dalam Peningkatan Pendidikan dan Keterampilan untuk Mewujudkan Sumber Daya Manusia yang Berkualitas dan Berdaya Saing	40 Keluarga	32.246.000,00	32.246.000,00	0,00	0,00	0,00	0,00	0,00	0,00	0,00	32.246.000,00	32.246.000,00	PENDAPATAN ASLI DAERAH (PAD)
	7.01.04	PROGRAM KOORDINASI KETENTRAMAN DAN KETERTIBAN UMUM	Prosentase wilayah RT yang termonitor keamanan dan ketertiban umum Persentase Gangguan Ketentraman dan Ketertiban Umum yang Dapat Diselesaikan	100 % 94,00 %												
	7.01.04.2.01	Koordinasi Upaya Penyelenggaraan Ketenteraman dan Ketertiban Umum	Cakupan wilayah yang termonitoring (unit RT)	923 RT												
2972	7.01.04.2.01.0001	Sinergitas dengan Kepolisian Negara Republik Indonesia, Tentara Nasional Indonesia dan Instansi Vertikal di Wilayah Kecamatan														
			Jumlah Laporan Hasil Sinergitas dengan Kepolisian Negara Republik Indonesia, Tentara Nasional Indonesia dan Instansi Vertikal di Wilayah Kecamatan	12 Laporan	271.450.000,00	271.950.000,00	0,00	0,00	0,00	0,00	0,00	0,00	0,00	271.450.000,00	271.950.000,00	PENDAPATAN ASLI DAERAH (PAD)
		Kelurahan Bandulan														
	7	UNSUR KEWILAYAHAN														
	7.01	KECAMATAN														
	7.01.02	PROGRAM PENYELENGGARAAN PEMERINTAHAN DAN PELAYANAN PUBLIK	Persentase nilai Survei Kepuasan Masyarakat pelayanan kelurahan	100 %												
	7.01.02.2.01	Koordinasi Penyelenggaraan Kegiatan Pemerintahan di Tingkat Kecamatan	Prosentase Penyelenggaraan Kegiatan Pemerintahan di Tingkat Kecamatan yang dilaksanakan sesuai ketentuan	100 %												

No	Kode	Urusan / Bidang Urusan / Program / Kegiatan / Sub Kegiatan	Indikator Program / Kegiatan / Sub Kegiatan	Capaian Kinerja Dan Kerangka Pendanaan												
				Target	Pagu Indikatif Belanja (Rp)											Sumber Dana
					Operasi		Modal		Tidak Terduga		Transfer		Total			
					Sebelum	Sesudah	Sebelum	Sesudah	Sebelum	Sesudah	Sebelum	Sesudah	Sebelum	Sesudah		
1	2	3	4	5	6	7	8	9	10	11	12	13	14	15	16	
2973	7.01.02.2.01.0002	Peningkatan Efektivitas Kegiatan Pemerintahan di Tingkat Kecamatan														
			Jumlah Dokumen Peningkatan Efektivitas Kegiatan Pemerintahan di Tingkat Kecamatan	12 Dokumen	555.387.344,00	574.269.544,00	129.752.000,00	150.597.800,00	0,00	0,00	0,00	0,00	685.139.344,00	724.867.344,00	PENDAPATAN ASLI DAERAH (PAD)	
	7.01.02.2.02	Penyelenggaraan Urusan Pemerintahan yang Tidak Dilaksanakan oleh Unit Kerja Perangkat Daerah yang Ada di Kecamatan	Prosentase Penyelenggaraan Urusan Pemerintahan yang Tidak Dilaksanakan oleh Unit Kerja Perangkat Daerah yang Ada di Kecamatan	85 %												
2974	7.01.02.2.02.0001	Perencanaan Kegiatan Pelayanan kepada Masyarakat di Kecamatan														
			Jumlah Dokumen Perencanaan Kegiatan Pelayanan kepada Masyarakat di Kecamatan	3 Dokumen	5.000.000,00	1.550.000,00	0,00	0,00	0,00	0,00	0,00	0,00	5.000.000,00	1.550.000,00	PENDAPATAN ASLI DAERAH (PAD)	
	7.01.03	PROGRAM PEMBERDAYAAN MASYARAKAT DESA DAN KELURAHAN	Persentase usulan masyarakat untuk sarana prasarana di wilayah yang diakomodir Persentase pelaksanaan peningkatan sarana dan prasarana kewilayahan Persentase lembaga kemasyarakatan yang aktif	43 % 92 % 96 %												
	7.01.03.2.02	Kegiatan Pemberdayaan Kelurahan	Jumlah pembangunan sarana dan prasarana kewilayahan yang sesuai Perencanaan Jumlah unsur masyarakat yang berpartisipasi dalam Pembangunan Jumlah usulan prioritas sarana prasarana yang diakomodir	11 Lokasi 9 Unsur 11 Dokumen												
2975	7.01.03.2.02.0001	Peningkatan Partisipasi Masyarakat dalam Forum Musyawarah Perencanaan Pembangunan di Kelurahan														
			Jumlah Lembaga Kemasyarakatan yang Berpartisipasi dalam Forum Musyawarah Perencanaan Pembangunan di Kelurahan	9 Lembaga Kemasyarakatan	43.775.000,00	42.497.000,00	0,00	0,00	0,00	0,00	0,00	0,00	43.775.000,00	42.497.000,00	PENDAPATAN ASLI DAERAH (PAD)	
2976	7.01.03.2.02.0002	Pembangunan Sarana dan Prasarana Kelurahan														
			Jumlah Sarana dan Prasarana Kelurahan yang Terbangun	22 Unit	1.123.644.375,00	1.123.644.375,00	0,00	0,00	0,00	0,00	0,00	0,00	1.123.644.375,00	1.123.644.375,00	DAU Tambahan Dukungan Pendanaan Bagi Kelurahan PENDAPATAN ASLI DAERAH (PAD)	
2977	7.01.03.2.02.0003	Pemberdayaan Masyarakat di Kelurahan														
			Jumlah Pokmas dan Ormas yang Melaksanakan Pemberdayaan Masyarakat di Kelurahan	4 Pokmas / Ormas	897.835.600,00	897.835.600,00	0,00	0,00	0,00	0,00	0,00	0,00	897.835.600,00	897.835.600,00	PENDAPATAN ASLI DAERAH (PAD)	
	7.01.03.2.03	Pemberdayaan Lembaga Kemasyarakatan Tingkat Kecamatan	Persentase peningkatan lembaga ekonomi dan Lembaga Kemasyarakatan yang aktif	96 %												
2978	7.01.03.2.03.0001	Penyelenggaraan Lembaga Kemasyarakatan														
			Jumlah Lembaga Kemasyarakatan yang Diselenggarakan	9 Lembaga Kemasyarakatan	502.962.000,00	502.962.000,00	20.000.000,00	0,00	0,00	0,00	0,00	0,00	522.962.000,00	502.962.000,00	PENDAPATAN ASLI DAERAH (PAD)	
	7.01.03.2.06	Pemberdayaan dan Kesejahteraan Keluarga Tingkat Kecamatan dan Kelurahan	Persentase Jumlah Keluarga yang mengikuti kegiatan Pemberdayaan dan Kesejahteraan Keluarga Tingkat Kecamatan dan Kelurahan	97 %												
2979	7.01.03.2.06.0002	Peningkatan Kesadaran Keluarga dalam Membangun Kerja Sama antar-Keluarga, Warga, dan Kelompok Masyarakat														

No	Kode	Urusan / Bidang Urusan / Program / Kegiatan / Sub Kegiatan	Indikator Program / Kegiatan / Sub Kegiatan	Capaian Kinerja Dan Kerangka Pendanaan												
				Target	Pagu Indikatif Belanja (Rp)											Sumber Dana
					Operasi		Modal		Tidak Terduga		Transfer		Total			
					Sebelum	Sesudah	Sebelum	Sesudah	Sebelum	Sesudah	Sebelum	Sesudah	Sebelum	Sesudah		
1	2	3	4	5	6	7	8	9	10	11	12	13	14	15	16	
			Jumlah Keluarga yang Mengikuti Peningkatan Kesadaran Keluarga dalam Membangun Kerja Sama antar-Keluarga, Warga, dan Kelompok Masyarakat	40 Keluarga	16.000.000,00	16.000.000,00	0,00	0,00	0,00	0,00	0,00	0,00	0,00	16.000.000,00	16.000.000,00	PENDAPATAN ASLI DAERAH (PAD)
2980	7.01.03.2.06.0006	Peningkatan Kesadaran Keluarga dalam Peningkatan Pendidikan dan Keterampilan untuk Mewujudkan Sumber Daya Manusia yang Berkualitas dan Berdaya Saing														
			Jumlah Keluarga yang Mengikuti Peningkatan Kesadaran Keluarga dalam Peningkatan Pendidikan dan Keterampilan untuk Mewujudkan Sumber Daya Manusia yang Berkualitas dan Berdaya Saing	40 Keluarga	16.000.000,00	16.000.000,00	0,00	0,00	0,00	0,00	0,00	0,00	0,00	16.000.000,00	16.000.000,00	PENDAPATAN ASLI DAERAH (PAD)
	7.01.04	PROGRAM KOORDINASI KETENTERAMAN DAN KETERTIBAN UMUM	Prosentase wilayah RT yang termonitor keamanan dan ketertiban umum Persentase Gangguan Ketenteraman dan Ketertiban Umum yang Dapat Diselesaikan	100 % 94,00 %												
	7.01.04.2.01	Koordinasi Upaya Penyelenggaraan Ketenteraman dan Ketertiban Umum	Cakupan wilayah yang termonitoring (unit RT)	923 RT												
2981	7.01.04.2.01.0001	Sinergitas dengan Kepolisian Negara Republik Indonesia, Tentara Nasional Indonesia dan Instansi Vertikal di Wilayah Kecamatan														
			Jumlah Laporan Hasil Sinergitas dengan Kepolisian Negara Republik Indonesia, Tentara Nasional Indonesia dan Instansi Vertikal di Wilayah Kecamatan	12 Laporan	200.157.520,00	200.157.520,00	0,00	0,00	0,00	0,00	0,00	0,00	0,00	200.157.520,00	200.157.520,00	PENDAPATAN ASLI DAERAH (PAD)
	7															
	7.01															
	7.01.02	PROGRAM PENYELENGGARAAN PEMERINTAHAN DAN PELAYANAN PUBLIK	Persentase nilai Survei Kepuasan Masyarakat pelayanan kelurahan	100 %												
	7.01.02.2.01	Koordinasi Penyelenggaraan Kegiatan Pemerintahan di Tingkat Kecamatan	Prosentase Penyelenggaraan Kegiatan Pemerintahan di Tingkat Kecamatan yang dilaksanakan sesuai ketentuan	100 %												
2982	7.01.02.2.01.0002	Peningkatan Efektifitas Kegiatan Pemerintahan di Tingkat Kecamatan														
			Jumlah Dokumen Peningkatan Efektifitas Kegiatan Pemerintahan di Tingkat Kecamatan	12 Dokumen	639.888.750,00	611.596.000,00	205.321.250,00	228.917.000,00	0,00	0,00	0,00	0,00	0,00	845.210.000,00	840.513.000,00	PENDAPATAN ASLI DAERAH (PAD)
	7.01.02.2.02	Penyelenggaraan Urusan Pemerintahan yang Tidak Dilaksanakan oleh Unit Kerja Perangkat Daerah yang Ada di Kecamatan	Prosentase Penyelenggaraan Urusan Pemerintahan yang Tidak Dilaksanakan oleh Unit Kerja Perangkat Daerah yang Ada di Kecamatan	85 %												
2983	7.01.02.2.02.0001	Perencanaan Kegiatan Pelayanan kepada Masyarakat di Kecamatan														
			Jumlah Dokumen Perencanaan Kegiatan Pelayanan kepada Masyarakat di Kecamatan	1 Dokumen	3.000.000,00	0,00	2.000.000,00	2.000.000,00	0,00	0,00	0,00	0,00	0,00	5.000.000,00	2.000.000,00	PENDAPATAN ASLI DAERAH (PAD)

No	Kode	Urusan / Bidang Urusan / Program / Kegiatan / Sub Kegiatan	Indikator Program / Kegiatan / Sub Kegiatan	Capaian Kinerja Dan Kerangka Pendanaan												
				Target	Pagu Indikatif Belanja (Rp)											Sumber Dana
					Operasi		Modal		Tidak Terduga		Transfer		Total			
					Sebelum	Sesudah	Sebelum	Sesudah	Sebelum	Sesudah	Sebelum	Sesudah	Sebelum	Sesudah		
1	2	3	4	5	6	7	8	9	10	11	12	13	14	15	16	
	7.01.03	PROGRAM PEMBERDAYAAN MASYARAKAT DESA DAN KELURAHAN	Persentase usulan masyarakat untuk sarana prasarana di wilayah yang diakomodir Persentase pelaksanaan peningkatan sarana dan prasarana kewilayahan Persentase lembaga kemasyarakatan yang aktif	43 % 92 % 96 %												
	7.01.03.2.02	Kegiatan Pemberdayaan Kelurahan	Jumlah pembangunan sarana dan prasarana kewilayahan yang sesuai Perencanaan Jumlah unsur masyarakat yang berpartisipasi dalam Pembangunan Jumlah usulan prioritas sarana prasarana yang diakomodir	11 Lokasi 9 Unsur 11 Dokumen												
2984	7.01.03.2.02.0001	Peningkatan Partisipasi Masyarakat dalam Forum Musyawarah Perencanaan Pembangunan di Kelurahan														
			Jumlah Lembaga Kemasyarakatan yang Berpartisipasi dalam Forum Musyawarah Perencanaan Pembangunan di Kelurahan	9 Lembaga Kemasyarakatan	17.400.000,00	14.900.000,00	0,00	0,00	0,00	0,00	0,00	0,00	0,00	17.400.000,00	14.900.000,00	PENDAPATAN ASLI DAERAH (PAD)
2985	7.01.03.2.02.0002	Pembangunan Sarana dan Prasarana Kelurahan														
			Jumlah Sarana dan Prasarana Kelurahan yang Terbangun	20 Unit	1.749.215.000,00	1.749.215.000,00	0,00	0,00	0,00	0,00	0,00	0,00	0,00	1.749.215.000,00	1.749.215.000,00	DAU Tambahan Dukungan Pendanaan Bagi Kelurahan PENDAPATAN ASLI DAERAH (PAD)
2986	7.01.03.2.02.0003	Pemberdayaan Masyarakat di Kelurahan														
			Jumlah Pokmas dan Ormas yang Melaksanakan Pemberdayaan Masyarakat di Kelurahan	3 Pokmas / Ormas	760.639.760,00	745.139.760,00	0,00	0,00	0,00	0,00	0,00	0,00	0,00	760.639.760,00	745.139.760,00	PENDAPATAN ASLI DAERAH (PAD)
	7.01.03.2.03	Pemberdayaan Lembaga Kemasyarakatan Tingkat Kecamatan	Persentase peningkatan lembaga ekonomi dan Lembaga Kemasyarakatan yang aktif	96 %												
2987	7.01.03.2.03.0001	Penyelenggaraan Lembaga Kemasyarakatan														
			Jumlah Lembaga Kemasyarakatan yang Diselenggarakan	9 Lembaga Kemasyarakatan	502.642.160,00	543.339.160,00	20.000.000,00	20.000.000,00	0,00	0,00	0,00	0,00	0,00	522.642.160,00	563.339.160,00	PENDAPATAN ASLI DAERAH (PAD)
	7.01.03.2.06	Pemberdayaan dan Kesejahteraan Keluarga Tingkat Kecamatan dan Kelurahan	Persentase Jumlah Keluarga yang mengikuti kegiatan Pemberdayaan dan Kesejahteraan Keluarga Tingkat Kecamatan dan Kelurahan	97 %												
2988	7.01.03.2.06.0002	Peningkatan Kesadaran Keluarga dalam Membangun Kerja Sama antar-Keluarga, Warga, dan Kelompok Masyarakat														
			Jumlah Keluarga yang Mengikuti Peningkatan Kesadaran Keluarga dalam Membangun Kerja Sama antar-Keluarga, Warga, dan Kelompok Masyarakat	50 Keluarga	0,00	0,00	0,00	0,00	0,00	0,00	0,00	0,00	0,00	0,00	0,00	PENDAPATAN ASLI DAERAH (PAD)
2989	7.01.03.2.06.0006	Peningkatan Kesadaran Keluarga dalam Peningkatan Pendidikan dan Keterampilan untuk Mewujudkan Sumber Daya Manusia yang Berkualitas dan Berdaya Saing														
			Jumlah Keluarga yang Mengikuti Peningkatan Kesadaran Keluarga dalam Peningkatan Pendidikan dan Keterampilan untuk Mewujudkan Sumber Daya Manusia yang Berkualitas dan Berdaya Saing	50 Keluarga	0,00	0,00	0,00	0,00	0,00	0,00	0,00	0,00	0,00	0,00	0,00	PENDAPATAN ASLI DAERAH (PAD)

No	Kode	Urusan / Bidang Urusan / Program / Kegiatan / Sub Kegiatan	Indikator Program / Kegiatan / Sub Kegiatan	Capaian Kinerja Dan Kerangka Pendanaan												
				Target	Pagu Indikatif Belanja (Rp)											Sumber Dana
					Operasi		Modal		Tidak Terduga		Transfer		Total			
					Sebelum	Sesudah	Sebelum	Sesudah	Sebelum	Sesudah	Sebelum	Sesudah	Sebelum	Sesudah		
1	2	3	4	5	6	7	8	9	10	11	12	13	14	15	16	
	7.01.04	PROGRAM KOORDINASI KETENTERAMAN DAN KETERTIBAN UMUM	Prosentase wilayah RT yang termonitor keamanan dan ketertiban umum Persentase Gangguan Ketenteraman dan Ketertiban Umum yang Dapat Diselesaikan	100 % 94,00 %												
	7.01.04.2.01	Koordinasi Upaya Penyelenggaraan Ketenteraman dan Ketertiban Umum	Cakupan wilayah yang termonitoring (unit RT)	923 RT												
2990	7.01.04.2.01.0001	Sinergitas dengan Kepolisian Negara Republik Indonesia, Tentara Nasional Indonesia dan Instansi Vertikal di Wilayah Kecamatan														
			Jumlah Laporan Hasil Sinergitas dengan Kepolisian Negara Republik Indonesia, Tentara Nasional Indonesia dan Instansi Vertikal di Wilayah Kecamatan	12 Laporan	191.860.320,00	191.860.320,00	0,00	0,00	0,00	0,00	0,00	0,00	191.860.320,00	191.860.320,00	PENDAPATAN ASLI DAERAH (PAD)	
		Kelurahan Bakalankrajan														
	7	UNSUR KEWILAYAHAN														
	7.01	KECAMATAN														
	7.01.02	PROGRAM PENYELENGGARAAN PEMERINTAHAN DAN PELAYANAN PUBLIK	Persentase nilai Survei Kepuasan Masyarakat pelayanan kelurahan	100 %												
	7.01.02.2.01	Koordinasi Penyelenggaraan Kegiatan Pemerintahan di Tingkat Kecamatan	Prosentase Penyelenggaraan Kegiatan Pemerintahan di Tingkat Kecamatan yang dilaksanakan sesuai ketentuan	100 %												
2991	7.01.02.2.01.0002	Peningkatan Efektifitas Kegiatan Pemerintahan di Tingkat Kecamatan														
			Jumlah Dokumen Peningkatan Efektifitas Kegiatan Pemerintahan di Tingkat Kecamatan	12 Dokumen	475.955.610,00	590.785.610,00	164.594.050,00	179.594.050,00	0,00	0,00	0,00	0,00	640.549.660,00	770.379.660,00	PENDAPATAN ASLI DAERAH (PAD)	
	7.01.02.2.02	Penyelenggaraan Urusan Pemerintahan yang Tidak Dilaksanakan oleh Unit Kerja Perangkat Daerah yang Ada di Kecamatan	Prosentase Penyelenggaraan Urusan Pemerintahan yang Tidak Dilaksanakan oleh Unit Kerja Perangkat Daerah yang Ada di Kecamatan	85 %												
2992	7.01.02.2.02.0001	Perencanaan Kegiatan Pelayanan kepada Masyarakat di Kecamatan														
			Jumlah Dokumen Perencanaan Kegiatan Pelayanan kepada Masyarakat di Kecamatan	3 Dokumen	3.500.000,00	1.500.000,00	0,00	0,00	0,00	0,00	0,00	0,00	3.500.000,00	1.500.000,00	PENDAPATAN ASLI DAERAH (PAD)	
	7.01.03	PROGRAM PEMBERDAYAAN MASYARAKAT DESA DAN KELURAHAN	Persentase usulan masyarakat untuk sarana prasarana di wilayah yang diakomodir Persentase pelaksanaan peningkatan sarana dan prasarana kewilayahan Persentase lembaga kemasyarakatan yang aktif	43 % 92 % 96 %												
	7.01.03.2.02	Kegiatan Pemberdayaan Kelurahan	Jumlah pembangunan sarana dan prasarana kewilayahan yang sesuai Perencanaan Jumlah unsur masyarakat yang berpartisipasi dalam Pembangunan Jumlah usulan prioritas sarana prasarana yang diakomodir	11 Lokasi 9 Unsur 11 Dokumen												
2993	7.01.03.2.02.0001	Peningkatan Partisipasi Masyarakat dalam Forum Musyawarah Perencanaan Pembangunan di Kelurahan														

No	Kode	Urusan / Bidang Urusan / Program / Kegiatan / Sub Kegiatan	Indikator Program / Kegiatan / Sub Kegiatan	Capaian Kinerja Dan Kerangka Pendanaan												
				Target	Pagu Indikatif Belanja (Rp)											Sumber Dana
					Operasi		Modal		Tidak Terduga		Transfer		Total			
					Sebelum	Sesudah	Sebelum	Sesudah	Sebelum	Sesudah	Sebelum	Sesudah	Sebelum	Sesudah		
1	2	3	4	5	6	7	8	9	10	11	12	13	14	15	16	
			Jumlah Lembaga Kemasyarakatan yang Berpartisipasi dalam Forum Musyawarah Perencanaan Pembangunan di Kelurahan	9 Lembaga Kemasyarakatan	13.200.000,00	13.200.000,00	0,00	0,00	0,00	0,00	0,00	0,00	13.200.000,00	13.200.000,00	PENDAPATAN ASLI DAERAH (PAD)	
2994	7.01.03.2.02.0002	Pembangunan Sarana dan Prasarana Kelurahan														
			Jumlah Sarana dan Prasarana Kelurahan yang Terbangun	7 Unit	867.623.025,00	957.254.525,00	465.633.440,00	275.471.940,00	0,00	0,00	0,00	0,00	1.333.256.465,00	1.232.726.465,00	DAU Tambahan Dukungan Pendanaan Bagi Kelurahan PENDAPATAN ASLI DAERAH (PAD)	
2995	7.01.03.2.02.0003	Pemberdayaan Masyarakat di Kelurahan														
			Jumlah Pokmas dan Ormas yang Melaksanakan Pemberdayaan Masyarakat di Kelurahan	4 Pokmas / Ormas	560.512.480,00	563.012.480,00	0,00	0,00	0,00	0,00	0,00	0,00	560.512.480,00	563.012.480,00	PENDAPATAN ASLI DAERAH (PAD)	
	7.01.03.2.03	Pemberdayaan Lembaga Kemasyarakatan Tingkat Kecamatan	Persentase peningkatan lembaga ekonomi dan Lembaga Kemasyarakatan yang aktif	96 %												
2996	7.01.03.2.03.0001	Penyelenggaraan Lembaga Kemasyarakatan														
			Jumlah Lembaga Kemasyarakatan yang Diselenggarakan	11 Lembaga Kemasyarakatan	357.417.840,00	365.167.840,00	26.500.000,00	0,00	0,00	0,00	0,00	0,00	383.917.840,00	365.167.840,00	PENDAPATAN ASLI DAERAH (PAD)	
	7.01.03.2.06	Pemberdayaan dan Kesejahteraan Keluarga Tingkat Kecamatan dan Kelurahan	Persentase Jumlah Keluarga yang mengikuti kegiatan Pemberdayaan dan Kesejahteraan Keluarga Tingkat Kecamatan dan Kelurahan	97 %												
2997	7.01.03.2.06.0002	Peningkatan Kesadaran Keluarga dalam Membangun Kerja Sama antar-Keluarga, Warga, dan Kelompok Masyarakat														
			Jumlah Keluarga yang Mengikuti Peningkatan Kesadaran Keluarga dalam Membangun Kerja Sama antar-Keluarga, Warga, dan Kelompok Masyarakat	50 Keluarga	14.100.000,00	14.100.000,00	0,00	0,00	0,00	0,00	0,00	0,00	14.100.000,00	14.100.000,00	PENDAPATAN ASLI DAERAH (PAD)	
2998	7.01.03.2.06.0006	Peningkatan Kesadaran Keluarga dalam Peningkatan Pendidikan dan Keterampilan untuk Mewujudkan Sumber Daya Manusia yang Berkualitas dan Berdaya Saing														
			Jumlah Keluarga yang Mengikuti Peningkatan Kesadaran Keluarga dalam Peningkatan Pendidikan dan Keterampilan untuk Mewujudkan Sumber Daya Manusia yang Berkualitas dan Berdaya Saing	50 Keluarga	14.100.000,00	14.100.000,00	0,00	0,00	0,00	0,00	0,00	0,00	14.100.000,00	14.100.000,00	PENDAPATAN ASLI DAERAH (PAD)	
	7.01.04	PROGRAM KOORDINASI KETENTERAMAN DAN KETERTIBAN UMUM	Prosentase wilayah RT yang termonitor keamanan dan ketertiban umum Persentase Gangguan Ketentraman dan Ketertiban Umum yang Dapat Diselesaikan	100 % 94,00 %												
	7.01.04.2.01	Koordinasi Upaya Penyelenggaraan Ketenteraman dan Ketertiban Umum	Cakupan wilayah yang termonitoring (unit RT)	923 RT												
2999	7.01.04.2.01.0001	Sinergitas dengan Kepolisian Negara Republik Indonesia, Tentara Nasional Indonesia dan Instansi Vertikal di Wilayah Kecamatan														
			Jumlah Laporan Hasil Sinergitas dengan Kepolisian Negara Republik Indonesia, Tentara Nasional Indonesia dan Instansi Vertikal di Wilayah Kecamatan	12 Laporan	182.987.200,00	191.937.200,00	0,00	0,00	0,00	0,00	0,00	0,00	182.987.200,00	191.937.200,00	PENDAPATAN ASLI DAERAH (PAD)	

No	Kode	Urusan / Bidang Urusan / Program / Kegiatan / Sub Kegiatan	Indikator Program / Kegiatan / Sub Kegiatan	Capaian Kinerja Dan Kerangka Pendanaan												
				Target	Pagu Indikatif Belanja (Rp)											Sumber Dana
					Operasi		Modal		Tidak Terduga		Transfer		Total			
					Sebelum	Sesudah	Sebelum	Sesudah	Sebelum	Sesudah	Sebelum	Sesudah	Sebelum	Sesudah		
1	2	3	4	5	6	7	8	9	10	11	12	13	14	15	16	
		Badan Kesatuan Bangsa dan Politik														
	8	UNSUR PEMERINTAHAN UMUM														
	8.01	KESATUAN BANGSA DAN POLITIK														
	8.01.01	PROGRAM PENUNJANG URUSAN PEMERINTAHAN DAERAH KABUPATEN/KOTA	Persentase pelaporan administrasi kepegawaian tepat waktu	100 %												
	8.01.01.2.01	Perencanaan, Penganggaran, dan Evaluasi Kinerja Perangkat Daerah	Persentase dokumen perencanaan, keuangan, dan evaluasi kinerja yang disusun sesuai kebutuhan	100 %												
3000	8.01.01.2.01.0001	Penyusunan Dokumen Perencanaan Perangkat Daerah														
			Jumlah Dokumen Perencanaan Perangkat Daerah	1 Dokumen	111.461.100,00	111.461.100,00	0,00	0,00	0,00	0,00	0,00	0,00	0,00	111.461.100,00	111.461.100,00	PENDAPATAN ASLI DAERAH (PAD)
3001	8.01.01.2.01.0006	Koordinasi dan Penyusunan Laporan Capaian Kinerja dan Ikhtisar Realisasi Kinerja SKPD														
			Jumlah Laporan Capaian Kinerja dan Ikhtisar Realisasi Kinerja SKPD dan Laporan Hasil Koordinasi Penyusunan Laporan Capaian Kinerja dan Ikhtisar Realisasi Kinerja SKPD	15 Laporan	78.032.200,00	87.230.807,00	0,00	0,00	0,00	0,00	0,00	0,00	0,00	78.032.200,00	87.230.807,00	PENDAPATAN ASLI DAERAH (PAD)
	8.01.01.2.02	Administrasi Keuangan Perangkat Daerah	Persentase penyediaan dokumen administrasi keuangan tepat waktu	100 %												
3002	8.01.01.2.02.0001	Penyediaan Gaji dan Tunjangan ASN														
			Jumlah Orang yang Menerima Gaji dan Tunjangan ASN	28 Orang/bulan	4.861.686.938,00	4.811.817.645,00	0,00	0,00	0,00	0,00	0,00	0,00	0,00	4.861.686.938,00	4.811.817.645,00	Dana Transfer Umum-Dana Alokasi Umum PENDAPATAN ASLI DAERAH (PAD)
	8.01.01.2.03	Administrasi Barang Milik Daerah pada Perangkat Daerah	Persentase barang milik daerah yang terinventarisir	100 %												
3003	8.01.01.2.03.0006	Penatausahaan Barang Milik Daerah pada SKPD														
			Jumlah Laporan Penatausahaan Barang Milik Daerah pada SKPD	10 Laporan	4.862.029,00	4.862.029,00	0,00	0,00	0,00	0,00	0,00	0,00	0,00	4.862.029,00	4.862.029,00	PENDAPATAN ASLI DAERAH (PAD)
	8.01.01.2.06	Administrasi Umum Perangkat Daerah	Persentase kebutuhan kantor yang terfasilitasi	100 %												
3004	8.01.01.2.06.0006	Penyediaan Bahan Bacaan dan Peraturan Perundang-undangan														
			Jumlah Dokumen Bahan Bacaan dan Peraturan Perundang-Undangan yang Disediakan	104 Dokumen	94.400.000,00	98.820.000,00	0,00	0,00	0,00	0,00	0,00	0,00	0,00	94.400.000,00	98.820.000,00	PENDAPATAN ASLI DAERAH (PAD)
3005	8.01.01.2.06.0009	Penyelenggaraan Rapat Koordinasi dan Konsultasi SKPD														
			Jumlah Laporan Penyelenggaraan Rapat Koordinasi dan Konsultasi SKPD	152 Laporan	974.569.683,00	1.297.928.014,00	0,00	0,00	0,00	0,00	0,00	0,00	0,00	974.569.683,00	1.297.928.014,00	PENDAPATAN ASLI DAERAH (PAD)
	8.01.01.2.07	Pengadaan Barang Milik Daerah Penunjang Urusan Pemerintah Daerah	Persentase pengadaan barang milik daerah sesuai RKBM	100 %												
3006	8.01.01.2.07.0010	Pengadaan Sarana dan Prasarana Gedung Kantor atau Bangunan Lainnya														

No	Kode	Urusan / Bidang Urusan / Program / Kegiatan / Sub Kegiatan	Indikator Program / Kegiatan / Sub Kegiatan	Capaian Kinerja Dan Kerangka Pendanaan												
				Target	Pagu Indikatif Belanja (Rp)											Sumber Dana
					Operasi		Modal		Tidak Terduga		Transfer		Total			
					Sebelum	Sesudah	Sebelum	Sesudah	Sebelum	Sesudah	Sebelum	Sesudah	Sebelum	Sesudah		
1	2	3	4	5	6	7	8	9	10	11	12	13	14	15	16	
			Jumlah Unit Sarana dan Prasarana Gedung Kantor atau Bangunan Lainnya yang Disediakan	12 Unit	150.000.000,00	321.250.884,00	27.488.200,00	17.920.000,00	0,00	0,00	0,00	0,00	177.488.200,00	339.170.884,00	PENDAPATAN ASLI DAERAH (PAD)	
	8.01.01.2.08	Penyediaan Jasa Penunjang Urusan Pemerintahan Daerah	Persentase surat dinas yang ditindaklanjuti	100 %												
3007	8.01.01.2.08.0001	Penyediaan Jasa Surat Menyurat														
			Jumlah Laporan Penyediaan Jasa Surat Menyurat	1000 Laporan	135.032.742,00	0,00	0,00	0,00	0,00	0,00	0,00	0,00	135.032.742,00	0,00	PENDAPATAN ASLI DAERAH (PAD)	
3008	8.01.01.2.08.0001	Penyediaan Jasa Surat Menyurat														
			Jumlah Laporan Penyediaan Jasa Surat Menyurat	3330 Laporan	0,00	158.871.700,00	0,00	0,00	0,00	0,00	0,00	0,00	0,00	158.871.700,00	PENDAPATAN ASLI DAERAH (PAD)	
3009	8.01.01.2.08.0002	Penyediaan Jasa Komunikasi, Sumber Daya Air dan Listrik														
			Jumlah Laporan Penyediaan Jasa Komunikasi, Sumber Daya Air dan Listrik yang Disediakan	12 Laporan	133.410.800,00	98.250.700,00	0,00	0,00	0,00	0,00	0,00	0,00	133.410.800,00	98.250.700,00	PENDAPATAN ASLI DAERAH (PAD)	
3010	8.01.01.2.08.0004	Penyediaan Jasa Pelayanan Umum Kantor														
			Jumlah Laporan Penyediaan Jasa Pelayanan Umum Kantor yang Disediakan	1 Laporan	793.691.108,00	519.586.235,00	0,00	0,00	0,00	0,00	0,00	0,00	793.691.108,00	519.586.235,00	PENDAPATAN ASLI DAERAH (PAD)	
	8.01.01.2.09	Pemeliharaan Barang Milik Daerah Penunjang Urusan Pemerintahan Daerah	Persentase barang milik daerah yang terpelihara	100 %												
3011	8.01.01.2.09.0002	Penyediaan Jasa Pemeliharaan, Biaya Pemeliharaan, Pajak dan Perizinan Kendaraan Dinas Operasional atau Lapangan														
			Jumlah Kendaraan Dinas Operasional atau Lapangan yang Dipelihara dan Dibayarkan Pajak dan Perizinannya	13 Unit	532.885.500,00	445.025.500,00	0,00	0,00	0,00	0,00	0,00	0,00	532.885.500,00	445.025.500,00	PENDAPATAN ASLI DAERAH (PAD)	
3012	8.01.01.2.09.0006	Pemeliharaan Peralatan dan Mesin Lainnya														
			Jumlah Peralatan dan Mesin Lainnya yang Dipelihara	19 Unit	50.150.000,00	50.150.000,00	0,00	0,00	0,00	0,00	0,00	0,00	50.150.000,00	50.150.000,00	PENDAPATAN ASLI DAERAH (PAD)	
	8.01.02	PROGRAM PENGUATAN IDEOLOGI PANCASILA DAN KARAKTER KEBANGSAAN	Persentase peningkatan pemahaman ideologi, wawasan kebangsaan dan karakter bangsa	13 %												
	8.01.02.2.01	Perumusan Kebijakan Teknis dan Pemantapan Pelaksanaan Bidang Ideologi Pancasila dan Karakter Kebangsaan	Persentase peningkatan pemahaman ideologi, wawasan kebangsaan, dan karakter bangsa	13 %												
3013	8.01.02.2.01.0004	Pelaksanaan Koordinasi di Bidang Ideologi Wawasan Kebangsaan, Bela Negara, Karakter Bangsa, Pembaurnan Kebangsaan, Bineka Tunggal Ika dan Sejarah Kebangsaan														
			Jumlah Orang yang Mengikuti Koordinasi di Bidang Ideologi Wawasan Kebangsaan, Bela Negara, Karakter Bangsa, Pembaurnan Kebangsaan, Bineka Tunggal Ika dan Sejarah Kebangsaan	1000 Orang	1.444.530.000,00	0,00	0,00	0,00	0,00	0,00	0,00	0,00	1.444.530.000,00	0,00	PENDAPATAN ASLI DAERAH (PAD)	
3014	8.01.02.2.01.0004	Pelaksanaan Koordinasi di Bidang Ideologi Wawasan Kebangsaan, Bela Negara, Karakter Bangsa, Pembaurnan Kebangsaan, Bineka Tunggal Ika dan Sejarah Kebangsaan														



No	Kode	Urusan / Bidang Urusan / Program / Kegiatan / Sub Kegiatan	Indikator Program / Kegiatan / Sub Kegiatan	Capaian Kinerja Dan Kerangka Pendanaan												
				Target	Pagu Indikatif Belanja (Rp)											Sumber Dana
					Operasi		Modal		Tidak Terduga		Transfer		Total			
					Sebelum	Sesudah	Sebelum	Sesudah	Sebelum	Sesudah	Sebelum	Sesudah	Sebelum	Sesudah		
1	2	3	4	5	6	7	8	9	10	11	12	13	14	15	16	
			Jumlah Orang yang Mengikuti Koordinasi di Bidang Ideologi Wawasan Kebangsaan, Bela Negara, Karakter Bangsa, Pembauran Kebangsaan, Bineka Tunggal Ika dan Sejarah Kebangsaan	1750 Orang	0,00	1.233.990.000,00	0,00	0,00	0,00	0,00	0,00	0,00	0,00	0,00	1.233.990.000,00	PENDAPATAN ASLI DAERAH (PAD)
3015	8.01.02.2.01.0007	Pembinaan terhadap aktivitas kepaskibrakaan dan Purnapaskibraka														
			Laporan Hasil Pembinaan Aktivitas Kepaskibrakaan dan Laporan Hasil Pembinaan Purnapaskibraka	1 Dokumen	1.007.275.000,00	1.107.275.000,00	0,00	0,00	0,00	0,00	0,00	0,00	0,00	1.007.275.000,00	1.107.275.000,00	PENDAPATAN ASLI DAERAH (PAD)
	8.01.03	PROGRAM PENINGKATAN PERAN PARTAI POLITIK DAN LEMBAGA PENDIDIKAN MELALUI PENDIDIKAN POLITIK DAN PENGEMBANGAN ETIKA SERTA BUDAYA POLITIK	Persentase peningkatan partisipasi politik masyarakat	60 %												
	8.01.03.2.01	Perumusan Kebijakan Teknis dan Pemantapan Pelaksanaan Bidang Pendidikan Politik, Etika Budaya Politik, Peningkatan Demokrasi, Fasilitasi Kelembagaan Pemerintahan, Perwakilan dan Partai Politik, Pemilihan Umum/Pemilihan Umum Kepala Daerah, serta Pemantauan Situasi Politik	Persentase peningkatan partisipasi politik masyarakat dan peran serta ormas dalam pembangunan	60 %												
3016	8.01.03.2.01.0003	Pelaksanaan Kebijakan di Bidang Pendidikan Politik, Etika Budaya Politik, Peningkatan Demokrasi, Fasilitasi Kelembagaan Pemerintahan, Perwakilan dan Partai Politik, Pemilihan Umum/Pemilihan Umum Kepala Daerah, serta Pemantauan Situasi Politik di Daerah														
			Jumlah Orang yang Mengikuti Pelaksanaan Kebijakan di Bidang Pendidikan Politik, Etika Budaya Politik, Peningkatan Demokrasi, Fasilitasi Kelembagaan Pemerintahan, Perwakilan dan Partai Politik, Pemilihan Umum/Pemilihan Umum Kepala Daerah, serta Pemantauan Situasi Politik di Daerah	10 Orang	46.526.414.040,00	0,00	0,00	0,00	0,00	0,00	0,00	0,00	0,00	46.526.414.040,00	0,00	PENDAPATAN ASLI DAERAH (PAD)
3017	8.01.03.2.01.0003	Pelaksanaan Kebijakan di Bidang Pendidikan Politik, Etika Budaya Politik, Peningkatan Demokrasi, Fasilitasi Kelembagaan Pemerintahan, Perwakilan dan Partai Politik, Pemilihan Umum/Pemilihan Umum Kepala Daerah, serta Pemantauan Situasi Politik di Daerah														
			Jumlah Orang yang Mengikuti Pelaksanaan Kebijakan di Bidang Pendidikan Politik, Etika Budaya Politik, Peningkatan Demokrasi, Fasilitasi Kelembagaan Pemerintahan, Perwakilan dan Partai Politik, Pemilihan Umum/Pemilihan Umum Kepala Daerah, serta Pemantauan Situasi Politik di Daerah	11 Orang	0,00	46.726.414.040,00	0,00	0,00	0,00	0,00	0,00	0,00	0,00	0,00	46.726.414.040,00	PENDAPATAN ASLI DAERAH (PAD)
3018	8.01.03.2.01.0004	Pelaksanaan Koordinasi di Bidang Pendidikan Politik, Etika Budaya Politik, Peningkatan Demokrasi, Fasilitasi Kelembagaan Pemerintahan, Perwakilan dan Partai Politik, Pemilihan Umum/Pemilihan Umum Kepala Daerah, serta Pemantauan Situasi Politik di Daerah														

No	Kode	Urusan / Bidang Urusan / Program / Kegiatan / Sub Kegiatan	Indikator Program / Kegiatan / Sub Kegiatan	Capaian Kinerja Dan Kerangka Pendanaan												
				Target	Pagu Indikatif Belanja (Rp)											Sumber Dana
					Operasi		Modal		Tidak Terduga		Transfer		Total			
					Sebelum	Sesudah	Sebelum	Sesudah	Sebelum	Sesudah	Sebelum	Sesudah	Sebelum	Sesudah		
1	2	3	4	5	6	7	8	9	10	11	12	13	14	15	16	
			Jumlah Orang yang Mengikuti Koordinasi di Bidang Pendidikan Politik, Etika Budaya Politik, Peningkatan Demokrasi, Fasilitasi Kelembagaan Pemerintahan, Perwakilan dan Partai Politik, Pemilihan Umum/Pemilihan Umum Kepala Daerah, serta Pemantauan Situasi Politik di Daerah	150 Orang	947.430.000,00	0,00	0,00	0,00	0,00	0,00	0,00	0,00	0,00	947.430.000,00	0,00	PENDAPATAN ASLI DAERAH (PAD)
3019	8.01.03.2.01.0004	Pelaksanaan Koordinasi di Bidang Pendidikan Politik, Etika Budaya Politik, Peningkatan Demokrasi, Fasilitasi Kelembagaan Pemerintahan, Perwakilan dan Partai Politik, Pemilihan Umum/Pemilihan Umum Kepala Daerah, serta Pemantauan Situasi Politik di Daerah														
			Jumlah Orang yang Mengikuti Koordinasi di Bidang Pendidikan Politik, Etika Budaya Politik, Peningkatan Demokrasi, Fasilitasi Kelembagaan Pemerintahan, Perwakilan dan Partai Politik, Pemilihan Umum/Pemilihan Umum Kepala Daerah, serta Pemantauan Situasi Politik di Daerah	895 Orang	0,00	843.740.000,00	0,00	0,00	0,00	0,00	0,00	0,00	0,00	0,00	843.740.000,00	PENDAPATAN ASLI DAERAH (PAD)
	8.01.04	PROGRAM PEMBERDAYAAN DAN PENGAWASAN ORGANISASI KEMASYARAKATAN	Persentase peran serta ormas dalam pembangunan	35 %												
	8.01.04.2.01	Perumusan Kebijakan Teknis dan Pemantapan Pelaksanaan Bidang Pemberdayaan dan Pengawasan Organisasi Kemasyarakatan	Persentase peran serta ormas dalam pembangunan	35 %												
3020	8.01.04.2.01.0003	Pelaksanaan Kebijakan di Bidang Pendaftaran Ormas, Pemberdayaan Ormas, Evaluasi dan Mediasi Sengketa Ormas, Pengawasan Ormas dan Ormas Asing di Daerah														
			Jumlah Orang yang Mengikuti Pelaksanaan Kebijakan di Bidang Pendaftaran Ormas, Pemberdayaan Ormas, Evaluasi dan Mediasi Sengketa Ormas, Pengawasan Ormas dan Ormas Asing di Daerah	275 Orang	0,00	346.615.000,00	0,00	0,00	0,00	0,00	0,00	0,00	0,00	0,00	346.615.000,00	PENDAPATAN ASLI DAERAH (PAD)
3021	8.01.04.2.01.0003	Pelaksanaan Kebijakan di Bidang Pendaftaran Ormas, Pemberdayaan Ormas, Evaluasi dan Mediasi Sengketa Ormas, Pengawasan Ormas dan Ormas Asing di Daerah														
			Jumlah Orang yang Mengikuti Pelaksanaan Kebijakan di Bidang Pendaftaran Ormas, Pemberdayaan Ormas, Evaluasi dan Mediasi Sengketa Ormas, Pengawasan Ormas dan Ormas Asing di Daerah	120 Orang	340.605.000,00	0,00	0,00	0,00	0,00	0,00	0,00	0,00	0,00	340.605.000,00	0,00	PENDAPATAN ASLI DAERAH (PAD)
	8.01.05	PROGRAM PEMBINAAN DAN PENGEMBANGAN KETAHANAN EKONOMI, SOSIAL, DAN BUDAYA	Persentase penyelesaian kejadian gangguan disintegrasi bangsa yang disebabkan kondisi Ekonomi, Sosial, Budaya dan Agama	75 %												
	8.01.05.2.01	Perumusan Kebijakan Teknis dan Pemantapan Pelaksanaan Bidang Ketahanan Ekonomi, Sosial dan Budaya	Persentase penyelesaian kejadian gangguan disintegrasi bangsa yang disebabkan kondisi ekonomi, sosial, budaya, dan agama	75 %												

No	Kode	Urusan / Bidang Urusan / Program / Kegiatan / Sub Kegiatan	Indikator Program / Kegiatan / Sub Kegiatan	Capaian Kinerja Dan Kerangka Pendanaan												
				Target	Pagu Indikatif Belanja (Rp)											Sumber Dana
					Operasi		Modal		Tidak Terduga		Transfer		Total			
					Sebelum	Sesudah	Sebelum	Sesudah	Sebelum	Sesudah	Sebelum	Sesudah	Sebelum	Sesudah		
1	2	3	4	5	6	7	8	9	10	11	12	13	14	15	16	
3022	8.01.05.2.01.0004	Pelaksanaan Koordinasi di Bidang Ketahanan Ekonomi, Sosial, Budaya dan Fasilitas Pencegahan Penyalahgunaan Narkotika, Fasilitas Kerukunan Umat Beragama dan Penghayat Kepercayaan di Daerah														
			Jumlah Orang yang Mengikuti Koordinasi di Bidang Ketahanan Ekonomi, Sosial, Budaya dan Fasilitas Pencegahan Penyalahgunaan Narkotika, Fasilitas Kerukunan Umat Beragama dan Penghayat Kepercayaan di Daerah	750 Orang	856.800.000,00	898.500.000,00	0,00	0,00	0,00	0,00	0,00	0,00	0,00	856.800.000,00	898.500.000,00	PENDAPATAN ASLI DAERAH (PAD)
8.01.06	PROGRAM PENINGKATAN KEWASPADAAN NASIONAL DAN PENINGKATAN KUALITAS DAN FASILITAS PENANGANAN KONFLIK SOSIAL	Persentase penyelesaian kejadian gangguan disintegrasi bangsa yang disebabkan konflik ideologi, politik, ekonomi, sosial, Budaya dan Pertahanan dan Keamanan	75 %													
8.01.06.2.01	Perumusan Kebijakan Teknis dan Pelaksanaan Pemantapan Kewaspadaan Nasional dan Penanganan Konflik Sosial	Persentase penyelesaian kejadian gangguan disintegrasi bangsa yang disebabkan konflik ideologi, politik, ekonomi, sosial, dan budaya	75 %													
3023	8.01.06.2.01.0004	Pelaksanaan Koordinasi di Bidang Kewaspadaan Dini, Kerja Sama Intelijen, Pemantauan Orang Asing, Tenaga Kerja Asing dan Lembaga Asing, Kewaspadaan Perbatasan antar Negara, Fasilitas Kelembagaan Bidang Kewaspadaan, serta Penanganan Konflik di Daerah														
			Jumlah Orang yang Mengikuti Koordinasi di Bidang Kewaspadaan Dini, Kerja Sama Intelijen, Pemantauan Orang Asing, Tenaga Kerja Asing dan Lembaga Asing, Kewaspadaan Perbatasan antar Negara, Fasilitas Kelembagaan Bidang Kewaspadaan, serta Penanganan Konflik di Daerah	2272 Orang	9.765.304.758,00	10.115.964.758,00	0,00	0,00	0,00	0,00	0,00	0,00	0,00	9.765.304.758,00	10.115.964.758,00	PENDAPATAN ASLI DAERAH (PAD)

Pj. WALIKOTA MALANG,

ttd.

IWAN KURNIAWAN

Salinan sesuai dengan aslinya  
KEPALA BAGIAN HUKUM,

Dr. SUPARNO, S.H., M.Hum.  
Pembina Tingkat I  
NIP. 19681112 199102 1 002



**KOTA MALANG**  
**REKAPITULASI BELANJA DAERAH UNTUK KESELARASAN DAN KETERPADUAN**  
**URUSAN PEMERINTAHAN DAERAH DAN FUNGSI DALAM KERANGKA PENGELOLAAN KEUANGAN NEGARA**  
**TAHUN ANGGARAN 2024**

Kode	Uraian	Kelompok Belanja								Jumlah				
		Operasi		Modal		Tidak Terduga		Transfer		Sebelum	Sesudah			
		Sebelum	Sesudah	Sebelum	Sesudah	Sebelum	Sesudah	Sebelum	Sesudah					
1														
1	01	1	01	Pendidikan	356.004.839.563,00	365.541.450.011,00	101.260.000,00	37.136.200,00	0,00	0,00	0,00	0,00	356.106.099.563,00	365.578.586.211,00
1	01	1	02	Kesehatan	181.290.443.149,00	198.314.151.328,00	2.371.387.465,00	4.377.648.668,00	0,00	0,00	0,00	0,00	183.661.830.614,00	202.691.799.996,00
1	01	1	03	Pekerjaan Umum dan Penataan Ruang	28.012.081.299,00	26.494.393.081,00	274.000.000,00	1.422.826.300,00	0,00	0,00	0,00	0,00	28.286.081.299,00	27.917.219.381,00
1	01	1	05	Ketenteraman dan Ketertiban Umum serta Perlindungan Masyarakat	28.068.943.501,00	28.542.110.551,00	806.234.700,00	751.822.600,00	0,00	0,00	0,00	0,00	28.875.178.201,00	29.293.933.151,00
1	01	1	06	Sosial	15.924.499.902,00	16.625.812.098,00	75.100.000,00	871.271.870,00	0,00	0,00	0,00	0,00	15.999.599.902,00	17.497.083.968,00
1	01	2	09	Pangan	13.496.700.213,00	13.564.637.622,00	160.000.000,00	160.000.000,00	0,00	0,00	0,00	0,00	13.656.700.213,00	13.724.637.622,00
1	01	2	11	Lingkungan Hidup	101.593.133.005,00	98.227.604.785,00	1.290.000,00	398.743.659,00	0,00	0,00	0,00	0,00	101.594.423.005,00	98.626.348.444,00
1	01	2	12	Kependudukan dan Pencatatan Sipil	15.392.228.056,00	15.218.676.579,00	374.149.004,00	691.995.000,00	0,00	0,00	0,00	0,00	15.766.377.060,00	15.910.671.579,00
1	01	2	15	Perhubungan	24.021.367.693,00	22.506.427.260,00	605.623.500,00	1.127.480.900,00	0,00	0,00	0,00	0,00	24.626.991.193,00	23.633.908.160,00
1	01	2	16	Komunikasi dan Informatika	13.517.664.071,00	10.616.333.607,00	58.860.000,00	177.456.000,00	0,00	0,00	0,00	0,00	13.576.524.071,00	10.793.789.607,00
1	01	2	17	Koperasi, Usaha Kecil dan Menengah	34.310.694.827,00	31.331.115.513,00	350.620.000,00	384.068.450,00	0,00	0,00	0,00	0,00	34.661.314.827,00	31.715.183.963,00

Kode				Uraian	Kelompok Belanja						Jumlah			
					Operasi		Modal		Tidak Terduga		Transfer		Sebelum	Sesudah
					Sebelum	Sesudah	Sebelum	Sesudah	Sebelum	Sesudah	Sebelum	Sesudah		
1	01	2	18	Penanaman Modal	14.077.657.327,00	13.254.951.438,00	1.737.752.901,00	1.726.755.351,00	0,00	0,00	0,00	0,00	15.815.410.228,00	14.981.706.789,00
1	01	2	19	Kepemudaan dan Olahraga	15.383.876.232,00	13.688.153.024,00	238.500.000,00	497.653.000,00	0,00	0,00	0,00	0,00	15.622.376.232,00	14.185.806.024,00
1	01	2	20	Statistik	1.467.398.500,00	1.418.708.500,00	2.240.000,00	2.240.000,00	0,00	0,00	0,00	0,00	1.469.638.500,00	1.420.948.500,00
1	01	2	23	Perpustakaan	10.001.367.864,00	9.417.397.203,00	79.300.000,00	285.296.700,00	0,00	0,00	0,00	0,00	10.080.667.864,00	9.702.693.903,00
1	01	2	24	Kearsipan	428.541.612,00	392.010.940,00	48.900.000,00	35.300.000,00	0,00	0,00	0,00	0,00	477.441.612,00	427.310.940,00
1	01	4	01	Sekretariat Daerah	97.135.810.633,00	101.123.225.291,00	6.127.542.395,00	7.776.231.345,00	0,00	0,00	0,00	0,00	103.263.353.028,00	108.899.456.636,00
1	01	4	02	Sekretariat DPRD	97.222.843.969,00	102.423.351.208,00	2.726.029.064,00	2.953.701.664,00	0,00	0,00	0,00	0,00	99.948.873.033,00	105.377.052.872,00
1	01	5	01	Perencanaan	18.859.703.434,00	18.500.114.551,00	2.689.180.000,00	2.084.970.000,00	0,00	0,00	0,00	0,00	21.548.883.434,00	20.585.084.551,00
1	01	5	02	Keuangan	106.200.012.000,00	85.222.937.591,00	2.076.736.350,00	11.251.629.854,00	9.737.230.994,00	3.932.959.887,00	0,00	0,00	118.013.979.344,00	100.407.527.332,00
1	01	5	03	Kepegawaian	16.493.772.184,00	16.574.210.758,00	344.003.700,00	518.844.200,00	0,00	0,00	0,00	0,00	16.837.775.884,00	17.093.054.958,00
1	01	5	04	Pendidikan dan Pelatihan	4.233.050.000,00	4.033.659.000,00	0,00	0,00	0,00	0,00	0,00	0,00	4.233.050.000,00	4.033.659.000,00
1	01	5	05	Penelitian dan Pengembangan	1.274.393.825,00	1.274.393.825,00	0,00	0,00	0,00	0,00	0,00	0,00	1.274.393.825,00	1.274.393.825,00
1	01	6	01	Inspektorat	15.225.359.903,00	15.849.931.414,00	210.550.000,00	262.050.000,00	0,00	0,00	0,00	0,00	15.435.909.903,00	16.111.981.414,00
1	01	7	01	Kecamatan	341.766.385.065,00	339.211.900.431,00	10.585.479.386,00	11.882.996.900,00	0,00	0,00	0,00	0,00	352.351.864.451,00	351.094.897.331,00
1	01	8	01	Kesatuan Bangsa dan Politik	68.808.540.898,00	69.277.753.412,00	27.488.200,00	17.920.000,00	0,00	0,00	0,00	0,00	68.836.029.098,00	69.295.673.412,00
2				KETERTIBAN DAN KEAMANAN										

Kode				Uraian	Kelompok Belanja								Jumlah	
					Operasi		Modal		Tidak Terduga		Transfer			
					Sebelum	Sesudah	Sebelum	Sesudah	Sebelum	Sesudah	Sebelum	Sesudah	Sebelum	Sesudah
2	03	1	05	Ketenteraman dan Ketertiban Umum serta Perlindungan Masyarakat	19.962.492.711,00	17.111.945.972,00	1.430.596.121,00	1.973.334.421,00	0,00	0,00	0,00	0,00	21.393.088.832,00	19.085.280.393,00
2	03	1	06	Sosial	167.690.000,00	174.204.000,00	0,00	2.400.000,00	0,00	0,00	0,00	0,00	167.690.000,00	176.604.000,00
3				EKONOMI										
3	04	1	02	Kesehatan	218.344.000,00	218.378.000,00	0,00	0,00	0,00	0,00	0,00	0,00	218.344.000,00	218.378.000,00
3	04	1	03	Pekerjaan Umum dan Penataan Ruang	85.021.885.137,00	94.369.971.859,00	71.002.318.334,00	63.875.343.555,00	0,00	0,00	0,00	0,00	156.024.203.471,00	158.245.315.414,00
3	04	2	07	Tenaga Kerja	2.504.442.300,00	2.421.694.300,00	0,00	0,00	0,00	0,00	0,00	0,00	2.504.442.300,00	2.421.694.300,00
3	04	2	09	Pangan	1.955.169.250,00	1.977.187.592,00	5.903.300,00	5.903.300,00	0,00	0,00	0,00	0,00	1.961.072.550,00	1.983.090.892,00
3	04	2	15	Perhubungan	14.284.321.766,00	13.447.880.559,00	10.724.265.540,00	15.359.497.890,00	0,00	0,00	0,00	0,00	25.008.587.306,00	28.807.378.449,00
3	04	2	16	Komunikasi dan Informatika	14.742.693.314,00	17.628.616.680,00	9.799.382.366,00	9.619.726.000,00	0,00	0,00	0,00	0,00	24.542.075.680,00	27.248.342.680,00
3	04	2	17	Koperasi, Usaha Kecil dan Menengah	5.604.127.731,00	5.604.127.731,00	0,00	0,00	0,00	0,00	0,00	0,00	5.604.127.731,00	5.604.127.731,00
3	04	2	18	Penanaman Modal	2.217.915.320,00	2.013.242.320,00	140.000.000,00	140.000.000,00	0,00	0,00	0,00	0,00	2.357.915.320,00	2.153.242.320,00
3	04	2	21	Persandian	995.788.200,00	952.700.700,00	243.614.488,00	335.391.988,00	0,00	0,00	0,00	0,00	1.239.402.688,00	1.288.092.688,00
3	04	3	25	Kelautan dan Perikanan	2.064.491.340,00	2.154.670.306,00	8.175.200,00	5.245.100,00	0,00	0,00	0,00	0,00	2.072.666.540,00	2.159.915.406,00
3	04	3	27	Pertanian	912.862.200,00	1.096.102.000,00	70.000,00	70.000,00	0,00	0,00	0,00	0,00	912.932.200,00	1.096.172.000,00
3	04	3	30	Perdagangan	13.602.438.692,00	14.322.624.509,00	817.271.019,00	847.085.202,00	0,00	0,00	0,00	0,00	14.419.709.711,00	15.169.709.711,00
3	04	3	31	Perindustrian	14.678.966.628,00	15.359.366.628,00	6.960.000.000,00	6.914.000.000,00	0,00	0,00	0,00	0,00	21.638.966.628,00	22.273.366.628,00

Kode				Uraian	Kelompok Belanja								Jumlah	
					Operasi		Modal		Tidak Terduga		Transfer			
					Sebelum	Sesudah	Sebelum	Sesudah	Sebelum	Sesudah	Sebelum	Sesudah	Sebelum	Sesudah
4				PERLINDUNGAN LINGKUNGAN HIDUP										
4	05	1	03	Pekerjaan Umum dan Penataan Ruang	22.147.977.228,00	21.461.207.228,00	8.026.863.716,00	6.250.471.716,00	0,00	0,00	0,00	0,00	30.174.840.944,00	27.711.678.944,00
4	05	2	11	Lingkungan Hidup	33.479.612.988,00	35.708.538.954,00	9.308.202.359,00	7.050.655.734,00	0,00	0,00	0,00	0,00	42.787.815.347,00	42.759.194.688,00
5				PERUMAHAN DAN FASILITAS UMUM										
5	06	1	03	Pekerjaan Umum dan Penataan Ruang	341.116.000,00	323.650.000,00	4.400.920.000,00	7.750.945.000,00	0,00	0,00	0,00	0,00	4.742.036.000,00	8.074.595.000,00
5	06	1	04	Perumahan Rakyat dan Kawasan Permukiman	14.907.742.180,00	14.896.554.180,00	6.344.150.000,00	6.225.150.000,00	0,00	0,00	0,00	0,00	21.251.892.180,00	21.121.704.180,00
6				KESEHATAN										
6	07	1	02	Kesehatan	221.319.293.296,00	233.302.043.074,00	4.109.028.390,00	4.744.009.000,00	0,00	0,00	0,00	0,00	225.428.321.686,00	238.046.052.074,00
6	07	2	14	Pengendalian Penduduk dan Keluarga Berencana	7.769.714.392,00	8.004.790.532,00	339.388.000,00	355.948.000,00	0,00	0,00	0,00	0,00	8.109.102.392,00	8.360.738.532,00
7				PARIWISATA										
7	08	3	26	Pariwisata	3.610.786.189,00	3.610.786.189,00	1.012.992.264,00	1.012.992.264,00	0,00	0,00	0,00	0,00	4.623.778.453,00	4.623.778.453,00
8				PENDIDIKAN										
8	10	1	01	Pendidikan	211.887.113.093,00	219.872.883.170,00	15.400.672.745,00	20.500.197.804,00	0,00	0,00	0,00	0,00	227.287.785.838,00	240.373.080.974,00
8	10	2	19	Kepemudaan dan Olahraga	26.284.679.927,00	28.241.453.215,00	166.103.100,00	1.673.750.100,00	0,00	0,00	0,00	0,00	26.450.783.027,00	29.915.203.315,00
8	10	2	22	Kebudayaan	3.586.245.584,00	4.036.245.584,00	0,00	0,00	0,00	0,00	0,00	0,00	3.586.245.584,00	4.036.245.584,00
8	10	2	23	Perpustakaan	1.041.250.042,00	1.022.383.534,00	242.025.000,00	242.025.000,00	0,00	0,00	0,00	0,00	1.283.275.042,00	1.264.408.534,00
9				PERLINDUNGAN SOSIAL										


Kode	Uraian	Kelompok Belanja								Jumlah	
		Operasi		Modal		Tidak Terduga		Transfer		Sebelum	Sesudah
		Sebelum	Sesudah	Sebelum	Sesudah	Sebelum	Sesudah	Sebelum	Sesudah		
9 11 1 06	Sosial	32.243.495.104,00	30.193.723.274,00	0,00	307.500.000,00	0,00	0,00	0,00	0,00	32.243.495.104,00	30.501.223.274,00
9 11 2 08	Pemberdayaan Perempuan dan Perlindungan Anak	3.029.219.750,00	3.705.790.116,00	0,00	0,00	0,00	0,00	0,00	0,00	3.029.219.750,00	3.705.790.116,00
	<b>TOTAL</b>	<b>2.380.793.183,087,00</b>	<b>2.411.878.173,227,00</b>	<b>182.554.168,607,00</b>	<b>204.887.680,735,00</b>	<b>9.737.230,994,00</b>	<b>3.932.959,887,00</b>	<b>0,00</b>	<b>0,00</b>	<b>2.573.084.582,688,00</b>	<b>2.620.698.813,849,00</b>

Pj. WALIKOTA MALANG,

ttd.

IWAN KURNIAWAN

Salinan sesuai dengan aslinya  
KEPALA BAGIAN HUKUM,

  
Dr. SUPARNO, S.H., M.Hum.  
Pembina Tingkat I  
NIP. 19681112 199102 1 002



LAMPIRAN VI  
 PERATURAN DAERAH KOTA MALANG  
 NOMOR : 7 TAHUN 2024  
 TENTANG  
 PERUBAHAN ANGGARAN PENDAPATAN DAN  
 BELANJA DAERAH TAHUN ANGGARAN 2024



**KOTA MALANG**  
**REKAPITULASI BELANJA UNTUK PEMENUHAN SPM**  
**TAHUN ANGGARAN 2024**

No	Jenis Pelayanan Dasar	Sub Kegiatan	Alokasi Anggaran (Rp)	
			Sebelum	Sesudah
1	2	3	4	5
A SPM Bidang Pendidikan				
1.	Pendidikan Dasar	Rehabilitasi Sedang/Berat Ruang Kelas Sekolah	827.417.328,00	827.081.080,00
		Pembangunan Ruang Kelas Baru	641.645.264,00	631.477.140,00
		Sosialisasi dan Advokasi Kebijakan Bidang Pendidikan	0,00	0,00
		Pengembangan Karir Pendidik dan Tenaga Kependidikan pada Satuan Pendidikan Sekolah Dasar	88.060.000,00	3.388.720.000,00
		Pengadaan Alat Praktik dan Peraga Siswa	0,00	300.000.000,00
		Penyediaan Biaya Personil Peserta Didik Sekolah Menengah Pertama	23.903.104.004,00	21.768.045.017,00
		Pembangunan Ruang Kelas Baru	158.113.000,00	145.863.000,00
		Perhitungan dan Pemetaan Pendidik dan Tenaga Kependidikan Satuan Pendidikan Dasar, PAUD, dan Pendidikan Nonformal/Kesetaraan	75.156.264,00	74.988.140,00
		Pengadaan Alat Praktik dan Peraga Siswa	0,00	1.024.650.000,00
		Pembinaan Kelembagaan dan Manajemen Sekolah	3.000.000,00	3.000.000,00
		Sosialisasi dan Advokasi Kebijakan Bidang Pendidikan	0,00	0,00
		Penataan Pendistribusian Pendidik dan Tenaga Kependidikan bagi Satuan Pendidikan Dasar, PAUD, dan Pendidikan Nonformal/Kesetaraan	77.756.264,00	77.588.140,00
		Koordinasi, Perencanaan, Supervisi dan Evaluasi Layanan di Bidang Pendidikan	0,00	0,00
		Rehabilitasi Sedang/Berat Ruang Kelas Sekolah	1.293.032.000,00	1.293.032.000,00
		Pembinaan Kelembagaan dan Manajemen Sekolah	3.000.000,00	3.000.000,00
		Pengadaan Perlengkapan Peserta Didik	1.054.036.264,00	1.053.868.140,00
		Pengadaan Perlengkapan Peserta Didik	995.720.000,00	995.720.000,00
		Penyediaan Biaya Personil Peserta Didik Sekolah Dasar	45.972.957.696,00	47.494.620.852,00
		Pengembangan Karir Pendidik dan Tenaga Kependidikan pada Satuan Pendidikan Sekolah Menengah Pertama	18.100.000,00	1.729.300.000,00
Total			75.111.098.084,00	80.810.953.509,00

No	Jenis Pelayanan Dasar	Sub Kegiatan	Alokasi Anggaran (Rp)	
			Sebelum	Sesudah
1	2	3	4	5
2.	Pendidikan Anak Usia Dini	Pengadaan Alat Praktik dan Peraga Siswa PAUD	1.996.750.000,00	1.996.750.000,00
		Rehabilitasi Sedang/Berat Pembangunan Sarana, Prasarana dan Utilitas PAUD	236.002.000,00	0,00
		Pembinaan Kelembagaan dan Manajemen PAUD	50.000.000,00	147.410.000,00
		Rehabilitasi Sedang/Berat Gedung/Ruang Kelas/Ruang Guru PAUD	0,00	0,00
		Pengembangan Karir Pendidik dan Tenaga Kependidikan pada Satuan Pendidikan PAUD	16.504.615.000,00	23.134.965.000,00
		Penyediaan Biaya Personil Peserta Didik PAUD	100.000.000,00	100.000.000,00
Total			18.887.367.000,00	25.379.125.000,00
3.	Pendidikan Kesetaraan	Pengadaan Perlengkapan Peserta Didik	0,00	0,00
		Penyediaan Biaya Personil Peserta Didik Nonformal/Kesetaraan	1.082.032.680,00	1.132.032.680,00
Total			1.082.032.680,00	1.132.032.680,00
Jumlah Alokasi Anggaran Untuk SPM Bidang Pendidikan			95.080.497.764,00	107.322.111.189,00
<b>B SPM Bidang Kesehatan</b>				
1.	Pelayanan Kesehatan Pada Usia Pendidikan Dasar	Pengelolaan Pelayanan Kesehatan pada Usia Pendidikan Dasar	288.050.000,00	250.344.000,00
Total			288.050.000,00	250.344.000,00
2.	Pelayanan Kesehatan Pada Usia Produktif	Pengelolaan Pelayanan Kesehatan pada Usia Produktif	197.340.000,00	179.585.000,00
Total			197.340.000,00	179.585.000,00
3.	Pelayanan Kesehatan Pada Usia Lanjut	Pengelolaan Pelayanan Kesehatan pada Usia Lanjut	3.999.494.000,00	3.999.494.000,00
Total			3.999.494.000,00	3.999.494.000,00
4.	Pelayanan Kesehatan Penderita Hipertensi	Pengelolaan Pelayanan Kesehatan Penderita Hipertensi	116.162.000,00	112.462.000,00
Total			116.162.000,00	112.462.000,00
5.	Pelayanan Kesehatan Penderita Diabetes Melitus	Pengelolaan Pelayanan Kesehatan Penderita Diabetes Melitus	1.749.084.000,00	1.749.084.000,00
Total			1.749.084.000,00	1.749.084.000,00
6.	Pelayanan kesehatan orang dengan gangguan jiwa berat	Pengelolaan Pelayanan Kesehatan Orang dengan Gangguan Jiwa Berat	174.450.000,00	159.900.000,00
Total			174.450.000,00	159.900.000,00
7.	Pelayanan kesehatan orang terduga tuberkulosis	Pengelolaan Pelayanan Kesehatan Orang Terduga Tuberkulosis	1.345.026.800,00	1.357.820.500,00
Total			1.345.026.800,00	1.357.820.500,00
8.	Pelayanan kesehatan orang dengan risiko terinfeksi virus yang melemahkan daya tahan tubuh manusia (Human Immunodeficiency Virus)	Pengelolaan Pelayanan Kesehatan Orang dengan Risiko Terinfeksi HIV	726.460.328,00	769.560.328,00
Total			726.460.328,00	769.560.328,00

No	Jenis Pelayanan Dasar	Sub Kegiatan	Alokasi Anggaran (Rp)	
			Sebelum	Sesudah
1	2	3	4	5
9.	Pelayanan Kesehatan Ibu Hamil	Pengelolaan Pelayanan Kesehatan Ibu Hamil	191.776.000,00	560.251.600,00
Total			191.776.000,00	560.251.600,00
10.	Pelayanan Kesehatan Ibu Bersalin	Pengelolaan Pelayanan Kesehatan Ibu Bersalin	136.030.000,00	395.243.000,00
Total			136.030.000,00	395.243.000,00
11.	Pelayanan Kesehatan Bayi Baru Lahir	Pengelolaan Pelayanan Kesehatan Bayi Baru Lahir	737.963.000,00	778.787.500,00
Total			737.963.000,00	778.787.500,00
12.	Pelayanan Kesehatan Balita	Pengelolaan Pelayanan Kesehatan Balita	40.450.000,00	40.450.000,00
Total			40.450.000,00	40.450.000,00
Jumlah Alokasi Anggaran Untuk SPM Bidang Kesehatan			9.702.286.128,00	10.352.981.928,00
C SPM Bidang Pekerjaan Umum Dan Penataan Ruang				
1.	Penyediaan Kebutuhan Pokok Air Minum Sehari-hari	Pembinaan dan Pemberdayaan Masyarakat dalam Pengelolaan dan Pengembangan Sistem Penyediaan Air Minum (SPAM)	72.036.000,00	54.570.000,00
		Operasi dan Pemeliharaan Sistem Penyediaan Air Minum (SPAM)	1.550.000.000,00	5.130.000.000,00
		Pembangunan Sistem Penyediaan Air Minum (SPAM) Jaringan Perpipaan	3.120.000.000,00	2.890.025.000,00
Total			4.742.036.000,00	8.074.595.000,00
2.	Penyediaan Pelayanan Pengolahan Air Limbah Domestik	Optimalisasi Sistem Pengelolaan Air Limbah Domestik (SPALD) Terpusat Skala Permukiman Berbasis Masyarakat	4.096.287.700,00	5.096.287.700,00
		Pengembangan Kapasitas Kelembagaan Sistem Pengelolaan Air Limbah Domestik (SPALD)	200.000.000,00	200.000.000,00
		Pembinaan dan Pemberdayaan Masyarakat dalam Pengembangan Sistem Pengelolaan Air Limbah Domestik (SPALD)	1.200.000.000,00	1.200.000.000,00
		Pembangunan Sistem Pengelolaan Air Limbah Domestik (SPALD) Terpusat Skala Permukiman Berbasis Masyarakat	2.980.124.000,00	30.355.200,00
		Penyusunan Rencana, Kebijakan, Strategi dan Teknis Sistem Pengelolaan Air Limbah Domestik (SPALD)	2.000.000.000,00	450.000.000,00
		Penyediaan Jasa Penyedotan Lumpur Tinja	96.000.000,00	96.000.000,00
		Optimalisasi Instalasi Pengolahan Lumpur Tinja (IPLT)	1.015.519.508,00	985.019.508,00
		Pembangunan Sistem Pengelolaan Air Limbah Domestik (SPALD) Terpusat Skala Permukiman	0,00	1.325.656.800,00
		Penyediaan Sub Sistem Pengolahan Air Limbah Domestik (SPALD) Setempat	14.670.679.716,00	14.670.679.716,00
Total			26.258.610.924,00	24.053.998.924,00
Jumlah Alokasi Anggaran Untuk SPM Bidang Pekerjaan Umum Dan Penataan Ruang			31.000.646.924,00	32.128.593.924,00
D SPM Bidang Perumahan Rakyat dan Kawasan Pemukiman				

No	Jenis Pelayanan Dasar	Sub Kegiatan	Alokasi Anggaran (Rp)	
			Sebelum	Sesudah
1	2	3	4	5
1.	Fasilitasi penyediaan rumah yang layak huni bagi masyarakat yang terkena relokasi program Pemerintah Daerah kabupaten / kota	Identifikasi Lahan-Lahan Potensial sebagai Lokasi Relokasi Perumahan	200.000.000,00	95.210.000,00
		Sosialisasi Pengembangan Perumahan Baru dan Mekanisme Akses Pembiayaan Perumahan	0,00	0,00
		Identifikasi Perumahan di Lokasi yang Berpotensi Terkena Relokasi Program Kabupaten/Kota	200.000.000,00	197.924.000,00
Total			400.000.000,00	293.134.000,00
2.	Penyediaan dan rehabilitasi rumah yang layak huni bagi korban bencana kabupaten / kota	Rehabilitasi Rumah bagi Korban Bencana	200.000.000,00	200.000.000,00
Total			200.000.000,00	200.000.000,00
Jumlah Alokasi Anggaran Untuk SPM Bidang Perumahan Rakyat dan Kawasan Pemukiman			600.000.000,00	493.134.000,00
<b>E SPM Bidang Ketentraman dan Ketertiban Umum</b>				
1.	Pelayanan ketentraman dan ketertiban Umum	Pencegahan Gangguan Ketenteraman dan Ketertiban Umum Melalui Deteksi Dini dan Cegah Dini, Pembinaan dan Penyuluhan, Pelaksanaan Patroli, Pengamanan, dan Pengawasan	4.556.504.099,00	5.247.397.585,00
		Peningkatan Kapasitas SDM Satuan Polisi Pamongpraja dan Satuan Perlindungan Masyarakat Termasuk dalam Pelaksanaan Tugas yang Bernuansa Hak Asasi Manusia	428.031.843,00	912.605.706,00
Total			4.984.535.942,00	6.160.003.291,00
2.	Pelayanan informasi rawan bencana	Penyusunan Kajian Risiko Bencana Kabupaten/Kota	100.000.000,00	100.000.000,00
		Sosialisasi, Komunikasi, Informasi dan Edukasi (KIE) Rawan Bencana Kabupaten/Kota (Per Jenis Ancaman Bencana)	769.125.000,00	677.625.000,00
Total			869.125.000,00	777.625.000,00
3.	Pelayanan pencegahan dan kesiapsiagaan terhadap bencana	Penyusunan Rencana Kontijensi	0,00	0,00
		Penyusunan Rencana Penanggulangan Bencana Kabupaten/Kota	100.000.000,00	100.000.000,00
		Pelatihan Pencegahan dan Mitigasi Bencana Kabupaten/Kota	1.619.500.000,00	1.494.500.000,00
		Penyediaan Peralatan Perlindungan dan Kesiapsiagaan Terhadap Bencana kabupaten/kota	846.750.000,00	846.750.000,00
		Gladi Kesiapsiagaan Terhadap Bencana	620.000.000,00	845.000.000,00
		Pengendalian Operasi dan Penyediaan Sarana Prasarana Kesiapsiagaan Terhadap Bencana Kabupaten/Kota	862.320.000,00	773.400.000,00
Total			4.048.570.000,00	4.059.650.000,00

No	Jenis Pelayanan Dasar	Sub Kegiatan	Alokasi Anggaran (Rp)	
			Sebelum	Sesudah
1	2	3	4	5
4.	Pelayanan penyelamatan dan evakuasi korban bencana	Pencarian, Pertolongan dan Evakuasi Korban Bencana Kabupaten/Kota	595.200.000,00	769.115.800,00
		Respon Cepat Darurat Bencana Kabupaten/Kota	0,00	0,00
		Aktivasi Sistem Komando Penanganan Darurat Bencana	0,00	0,00
		Penyediaan Logistik Penyelamatan dan Evakuasi Korban Bencana Kabupaten/Kota	384.792.800,00	258.542.800,00
Total			979.992.800,00	1.027.658.600,00
5.	Pelayanan Penyelamatan dan evakuasi korban kebakaran	Standarisasi Sarana dan Prasarana Pencegahan, Penanggulangan Kebakaran dan Alat Pelindung Diri	219.064.000,00	219.064.000,00
		Pemadaman dan Pengendalian Kebakaran dalam Daerah Kabupaten/Kota	1.063.059.543,00	637.909.660,00
		Pencegahan Kebakaran dalam Daerah Kabupaten/Kota	127.355.000,00	113.355.000,00
		Pemberdayaan Masyarakat dalam Pencegahan dan Penanggulangan Kebakaran Melalui Sosialisasi dan Edukasi Masyarakat	400.000.000,00	317.353.000,00
		Pembinaan Aparatur Pemadam Kebakaran	15.000.000,00	15.000.000,00
Total			1.824.478.543,00	1.302.681.660,00
Jumlah Alokasi Anggaran Untuk SPM Bidang Ketentraman dan Ketertiban Umum			12.706.702.285,00	13.327.618.551,00
<b>F SPM Bidang Sosial</b>				
1.	Rehabilitasi sosial dasar penyandang disabilitas terlantar di luar panti	Pemberian Layanan Rujukan	38.644.876,00	38.570.000,00
		Pemberian Layanan Kedaruratan	12.380.000,00	12.380.000,00
		Pemberian Pelayanan Reunifikasi Keluarga	10.000.000,00	10.000.000,00
		Penyediaan Permakanan	17.821.538.500,00	3.010.409.000,00
		Fasilitasi Pembuatan Nomor Induk Kependudukan, Akta Kelahiran, Surat Nikah, dan Kartu Identitas Anak	2.150.000,00	2.150.000,00
		Pemberian Pelayanan Penelusuran Keluarga	5.172.000,00	5.172.000,00
		Pemberian Akses ke Layanan Pendidikan dan Kesehatan Dasar	3.050.000,00	3.050.000,00
		Pemberian Layanan Data dan Pengaduan	14.300.000,00	14.300.000,00
		Penyediaan Sandang	91.425.000,00	112.248.020,00
		Penyediaan Alat Bantu	414.460.000,00	440.410.000,00
		Pemberian Bimbingan Fisik, Mental, Spiritual, dan Sosial	760.521.168,00	855.910.360,00
		Pemberian Bimbingan Sosial kepada Keluarga Penyandang Disabilitas Terlantar, Anak Terlantar, Lanjut Usia Terlantar, serta Gelandangan Pengemis dan Masyarakat	70.700.000,00	295.700.000,00
Total			19.244.341.544,00	4.800.299.380,00

No	Jenis Pelayanan Dasar	Sub Kegiatan	Alokasi Anggaran (Rp)	
			Sebelum	Sesudah
1	2	3	4	5
2.	Rehabilitasi sosial dasar anak terlantar di luar panti	Pemberian Akses ke Layanan Pendidikan dan Kesehatan Dasar	3.050.000,00	3.050.000,00
		Pemberian Layanan Rujukan	38.644.876,00	38.570.000,00
		Penyediaan Permakanan	17.821.538.500,00	3.010.409.000,00
		Penyediaan Alat Bantu	414.460.000,00	440.410.000,00
		Pemberian Bimbingan Sosial kepada Keluarga Penyandang Disabilitas Terlantar, Anak Terlantar, Lanjut Usia Terlantar, serta Gelandangan Pengemis dan Masyarakat	70.700.000,00	295.700.000,00
		Penyediaan Sandang	91.425.000,00	112.248.020,00
		Pemberian Layanan Data dan Pengaduan	14.300.000,00	14.300.000,00
		Pemberian Bimbingan Fisik, Mental, Spiritual, dan Sosial	760.521.168,00	855.910.360,00
		Pemberian Pelayanan Reunifikasi Keluarga	10.000.000,00	10.000.000,00
		Fasilitasi Pembuatan Nomor Induk Kependudukan, Akta Kelahiran, Surat Nikah, dan Kartu Identitas Anak	2.150.000,00	2.150.000,00
		Pemberian Pelayanan Penelusuran Keluarga	5.172.000,00	5.172.000,00
		Pemberian Layanan Kedaruratan	12.380.000,00	12.380.000,00
Total			19.244.341.544,00	4.800.299.380,00
3.	Rehabilitasi sosial dasar lanjut usia terlantar di luar panti	Pemberian Layanan Rujukan	38.644.876,00	38.570.000,00
		Pemberian Pelayanan Reunifikasi Keluarga	10.000.000,00	10.000.000,00
		Penyediaan Alat Bantu	414.460.000,00	440.410.000,00
		Pemberian Layanan Data dan Pengaduan	14.300.000,00	14.300.000,00
		Pemberian Akses ke Layanan Pendidikan dan Kesehatan Dasar	3.050.000,00	3.050.000,00
		Penyediaan Sandang	91.425.000,00	112.248.020,00
		Fasilitasi Pembuatan Nomor Induk Kependudukan, Akta Kelahiran, Surat Nikah, dan Kartu Identitas Anak	2.150.000,00	2.150.000,00
		Penyediaan Permakanan	17.821.538.500,00	3.010.409.000,00
		Pemberian Bimbingan Sosial kepada Keluarga Penyandang Disabilitas Terlantar, Anak Terlantar, Lanjut Usia Terlantar, serta Gelandangan Pengemis dan Masyarakat	70.700.000,00	295.700.000,00
		Pemberian Pelayanan Penelusuran Keluarga	5.172.000,00	5.172.000,00
		Pemberian Bimbingan Fisik, Mental, Spiritual, dan Sosial	760.521.168,00	855.910.360,00
		Pemberian Layanan Kedaruratan	12.380.000,00	12.380.000,00
Total			19.244.341.544,00	4.800.299.380,00

No	Jenis Pelayanan Dasar	Sub Kegiatan	Alokasi Anggaran (Rp)	
			Sebelum	Sesudah
1	2	3	4	5
4.	Rehabilitasi sosial dasar tuna sosial khususnya gelandangan dan pengemis terlantar di luar panti	Pemberian Pelayanan Penelusuran Keluarga	5.172.000,00	5.172.000,00
		Penyediaan Permakanan	17.821.538.500,00	3.010.409.000,00
		Fasilitasi Pembuatan Nomor Induk Kependudukan, Akta Kelahiran, Surat Nikah, dan Kartu Identitas Anak	2.150.000,00	2.150.000,00
		Penyediaan Alat Bantu	414.460.000,00	440.410.000,00
		Pemberian Layanan Data dan Pengaduan	14.300.000,00	14.300.000,00
		Pemberian Layanan Rujukan	38.644.876,00	38.570.000,00
		Penyediaan Sandang	91.425.000,00	112.248.020,00
		Pemberian Layanan Kedaruratan	12.380.000,00	12.380.000,00
		Pemberian Pelayanan Reunifikasi Keluarga	10.000.000,00	10.000.000,00
		Pemberian Bimbingan Fisik, Mental, Spiritual, dan Sosial	760.521.168,00	855.910.360,00
		Pemberian Akses ke Layanan Pendidikan dan Kesehatan Dasar	3.050.000,00	3.050.000,00
		Pemberian Bimbingan Sosial kepada Keluarga Penyandang Disabilitas Terlantar, Anak Terlantar, Lanjut Usia Terlantar, serta Gelandangan Pengemis dan Masyarakat	70.700.000,00	295.700.000,00
Total			19.244.341.544,00	4.800.299.380,00
5.	Perlindungan dan jaminan sosial pada saat dan setelah tanggap darurat bencana bagi korban bencana daerah kabupaten/kota	Pelayanan Dukungan Psikososial	24.280.000,00	15.480.000,00
		Penyediaan Sandang	25.750.000,00	21.680.000,00
		Penyediaan Makanan	100.760.000,00	64.924.000,00
		Penyediaan Tempat Penampungan Pengungsi	3.200.000,00	3.200.000,00
Total			153.990.000,00	105.284.000,00
Jumlah Alokasi Anggaran Untuk SPM Bidang Sosial			77.131.356.176,00	19.306.481.520,00

Pj. WALIKOTA MALANG,

ttd.

IWAN KURNIAWAN

Salinan sesuai dengan aslinya  
KEPALA BAGIAN HUKUM,

Dr. SUPARNO, S.H., M.Hum.  
Pembina Tingkat I  
NIP. 19681112 199102 1 002

LAMPIRAN VII  
 PERATURAN DAERAH KOTA MALANG  
 NOMOR : 7 TAHUN 2024  
 TENTANG  
 PERUBAHAN ANGGARAN PENDAPATAN DAN  
 BELANJA DAERAH TAHUN ANGGARAN 2024



**KOTA MALANG**  
**SINKRONISASI PROGRAM PADA RPJMD/RPD DENGAN APBD**  
**TAHUN ANGGARAN 2024**

KODE			URAIAN	RPJMD/RPD (Rp)	RANCANGAN APBD (Rp)	
					Sebelum	Sesudah
1	2	3	4	5	6	7
1			URUSAN PEMERINTAHAN WAJIB YANG BERKAITAN DENGAN PELAYANAN DASAR			
1	01		URUSAN PEMERINTAHAN BIDANG PENDIDIKAN			
1	01	01	PROGRAM PENUNJANG URUSAN PEMERINTAHAN DAERAH KABUPATEN/KOTA	0,00	356.106.099.563,00	365.578.586.211,00
1	01	02	PROGRAM PENGELOLAAN PENDIDIKAN	0,00	227.130.873.310,00	240.216.504.694,00
1	01	03	PROGRAM PENGEMBANGAN KURIKULUM	0,00	4.000.000,00	4.000.000,00
1	01	04	PROGRAM PENDIDIK DAN TENAGA KEPENDIDIKAN	0,00	152.912.528,00	152.576.280,00
1	02		URUSAN PEMERINTAHAN BIDANG KESEHATAN			
1	02	01	PROGRAM PENUNJANG URUSAN PEMERINTAHAN DAERAH KABUPATEN/KOTA	0,00	183.661.830.614,00	202.691.799.996,00
1	02	02	PROGRAM PEMENUHAN UPAYA KESEHATAN PERORANGAN DAN UPAYA KESEHATAN MASYARAKAT	0,00	206.951.203.686,00	218.147.859.274,00
1	02	03	PROGRAM PENINGKATAN KAPASITAS SUMBER DAYA MANUSIA KESEHATAN	0,00	829.566.000,00	849.795.400,00
1	02	04	PROGRAM SEDIAAN FARMASI, ALAT KESEHATAN DAN MAKANAN MINUMAN	0,00	749.154.000,00	749.154.000,00
1	02	05	PROGRAM PEMBERDAYAAN MASYARAKAT BIDANG KESEHATAN	0,00	17.116.742.000,00	18.517.621.400,00
1	03		URUSAN PEMERINTAHAN BIDANG PEKERJAAN UMUM DAN PENATAAN RUANG			
1	03	01	PROGRAM PENUNJANG URUSAN PEMERINTAHAN DAERAH KABUPATEN/KOTA	0,00	28.286.081.299,00	27.917.219.381,00
1	03	02	PROGRAM PENGELOLAAN SUMBER DAYA AIR (SDA)	0,00	1.323.000.000,00	1.621.640.000,00
1	03	03	PROGRAM PENGELOLAAN DAN PENGEMBANGAN SISTEM PENYEDIAAN AIR MINUM	0,00	4.742.036.000,00	8.074.595.000,00
1	03	05	PROGRAM PENGELOLAAN DAN PENGEMBANGAN SISTEM AIR LIMBAH	0,00	26.258.610.924,00	24.053.998.924,00
1	03	06	PROGRAM PENGELOLAAN DAN PENGEMBANGAN SISTEM DRAINASE	0,00	59.667.987.078,00	60.680.573.165,00
1	03	08	PROGRAM PENATAAN BANGUNAN GEDUNG	0,00	3.370.155.342,00	2.654.515.342,00
1	03	09	PROGRAM PENATAAN BANGUNAN DAN LINGKUNGANNYA	0,00	1.701.360.000,00	200.000.000,00
1	03	10	PROGRAM PENYELENGGARAAN JALAN	0,00	89.061.701.051,00	92.188.586.907,00



KODE			URAIAN	RPJMD/RPD (Rp)	RANCANGAN APBD (Rp)	
					Sebelum	Sesudah
1			2	3	4	5
1	03	11	PROGRAM PENGEMBANGAN JASA KONSTRUKSI	0,00	900.000.000,00	900.000.000,00
1	03	12	PROGRAM PENYELENGGARAAN PENATAAN RUANG	0,00	3.916.230.020,00	3.657.680.020,00
1	04		URUSAN PEMERINTAHAN BIDANG PERUMAHAN DAN KAWASAN PERMUKIMAN			
1	04	02	PROGRAM PENGEMBANGAN PERUMAHAN	0,00	3.499.968.080,00	3.274.102.080,00
1	04	03	PROGRAM KAWASAN PERMUKIMAN	0,00	4.458.748.000,00	4.218.126.000,00
1	04	05	PROGRAM PENINGKATAN PRASARANA, SARANA DAN UTILITAS UMUM (PSU)	0,00	13.293.176.100,00	13.629.476.100,00
1	05		URUSAN PEMERINTAHAN BIDANG KETENTERAMAN DAN KETERTIBAN UMUM SERTA PERLINDUNGAN MASYARAKAT			
1	05	01	PROGRAM PENUNJANG URUSAN PEMERINTAHAN DAERAH KABUPATEN/KOTA	0,00	28.875.178.201,00	29.293.933.151,00
1	05	02	PROGRAM PENINGKATAN KETENTERAMAN DAN KETERTIBAN UMUM	0,00	11.770.947.739,00	9.816.689.383,00
1	05	03	PROGRAM PENANGGULANGAN BENCANA	0,00	6.494.162.550,00	6.461.408.350,00
1	05	04	PROGRAM PENCEGAHAN, PENANGGULANGAN, PENYELAMATAN KEBAKARAN DAN PENYELAMATAN NON KEBAKARAN	0,00	3.127.978.543,00	2.807.182.660,00
1	06		URUSAN PEMERINTAHAN BIDANG SOSIAL			
1	06	01	PROGRAM PENUNJANG URUSAN PEMERINTAHAN DAERAH KABUPATEN/KOTA	0,00	15.999.599.902,00	17.497.083.968,00
1	06	02	PROGRAM PEMBERDAYAAN SOSIAL	0,00	3.938.217.560,00	5.279.911.026,00
1	06	04	PROGRAM REHABILITASI SOSIAL	0,00	27.887.721.544,00	9.624.879.480,00
1	06	05	PROGRAM PERLINDUNGAN DAN JAMINAN SOSIAL	0,00	288.816.000,00	15.469.396.300,00
1	06	06	PROGRAM PENANGANAN BENCANA	0,00	167.690.000,00	176.604.000,00
1	06	07	PROGRAM PENGELOLAAN TAMAN MAKAM PAHLAWAN	0,00	128.740.000,00	127.036.468,00
2			URUSAN PEMERINTAHAN WAJIB YANG TIDAK BERKAITAN DENGAN PELAYANAN DASAR			
2	07		URUSAN PEMERINTAHAN BIDANG TENAGA KERJA			
2	07	02	PROGRAM PERENCANAAN TENAGA KERJA	0,00	500.000,00	0,00
2	07	03	PROGRAM PELATIHAN KERJA DAN PRODUKTIVITAS TENAGA KERJA	0,00	1.860.167.300,00	1.835.245.250,00
2	07	04	PROGRAM PENEMPATAN TENAGA KERJA	0,00	227.735.000,00	215.865.000,00
2	07	05	PROGRAM HUBUNGAN INDUSTRIAL	0,00	416.040.000,00	370.584.050,00
2	08		URUSAN PEMERINTAHAN BIDANG PEMBERDAYAAN PEREMPUAN DAN PERLINDUNGAN ANAK			

KODE			URAIAN	RPJMD/RPD (Rp)	RANCANGAN APBD (Rp)	
					Sebelum	Sesudah
1			2	3	4	5
2	08	02	PROGRAM PENGARUSUTAMAAN GENDER DAN PEMBERDAYAAN PEREMPUAN	0,00	856.179.750,00	1.187.816.718,00
2	08	03	PROGRAM PERLINDUNGAN PEREMPUAN	0,00	420.811.000,00	410.190.250,00
2	08	04	PROGRAM PENINGKATAN KUALITAS KELUARGA	0,00	798.513.000,00	1.148.513.000,00
2	08	06	PROGRAM PEMENUHAN HAK ANAK (PHA)	0,00	588.637.976,00	602.500.726,00
2	08	07	PROGRAM PERLINDUNGAN KHUSUS ANAK	0,00	365.078.024,00	356.769.422,00
2	09		URUSAN PEMERINTAHAN BIDANG PANGAN			
2	09	01	PROGRAM PENUNJANG URUSAN PEMERINTAHAN DAERAH KABUPATEN/KOTA	0,00	13.656.700.213,00	13.724.637.622,00
2	09	03	PROGRAM PENINGKATAN DIVERSIFIKASI DAN KETAHANAN PANGAN MASYARAKAT	0,00	1.961.072.550,00	1.983.090.892,00
2	11		URUSAN PEMERINTAHAN BIDANG LINGKUNGAN HIDUP			
2	11	01	PROGRAM PENUNJANG URUSAN PEMERINTAHAN DAERAH KABUPATEN/KOTA	0,00	101.594.423.005,00	98.626.348.444,00
2	11	02	PROGRAM PERENCANAAN LINGKUNGAN HIDUP	0,00	230.000.000,00	230.000.000,00
2	11	03	PROGRAM PENGENDALIAN PENCEMARAN DAN/ATAU KERUSAKAN LINGKUNGAN HIDUP	0,00	1.129.410.056,00	1.679.410.056,00
2	11	04	PROGRAM PENGELOLAAN KEANEKARAGAMAN HAYATI (KEHATI)	0,00	21.057.084.085,00	20.143.744.892,00
2	11	05	PROGRAM PENGENDALIAN BAHAN BERBAHAYA DAN BERACUN (B3) DAN LIMBAH BAHAN BERBAHAYA DAN BERACUN (LIMBAH B3)	0,00	176.228.239,00	158.695.539,00
2	11	06	PROGRAM PEMBINAAN DAN PENGAWASAN TERHADAP IZIN LINGKUNGAN DAN IZIN PERLINDUNGAN DAN PENGELOLAAN LINGKUNGAN HIDUP (PPLH)	0,00	298.517.480,00	274.848.480,00
2	11	08	PROGRAM PENINGKATAN PENDIDIKAN, PELATIHAN DAN PENYULUHAN LINGKUNGAN HIDUP UNTUK MASYARAKAT	0,00	269.720.700,00	245.407.492,00
2	11	09	PROGRAM PENGHARGAAN LINGKUNGAN HIDUP UNTUK MASYARAKAT	0,00	331.688.900,00	357.822.108,00
2	11	10	PROGRAM PENANGANAN PENGADUAN LINGKUNGAN HIDUP	0,00	132.133.200,00	122.182.900,00
2	11	11	PROGRAM PENGELOLAAN PERSAMPAHAN	0,00	19.163.032.687,00	19.547.083.221,00
2	12		URUSAN PEMERINTAHAN BIDANG ADMINISTRASI KEPENDUDUKAN DAN PENCATATAN SIPIL			
2	12	01	PROGRAM PENUNJANG URUSAN PEMERINTAHAN DAERAH KABUPATEN/KOTA	0,00	12.173.896.912,00	12.229.275.651,00
2	12	02	PROGRAM PENDAFTARAN PENDUDUK	0,00	1.382.526.600,00	1.341.442.380,00
2	12	03	PROGRAM PENCATATAN SIPIL	0,00	1.793.368.800,00	1.893.368.800,00

KODE			URAIAN	RPJMD/RPD (Rp)	RANCANGAN APBD (Rp)	
					Sebelum	Sesudah
1			2	3	4	5
2	12	04	PROGRAM PENGELOLAAN INFORMASI ADMINISTRASI KEPENDUDUKAN	0,00	350.084.748,00	350.084.748,00
2	12	05	PROGRAM PENGELOLAAN PROFIL KEPENDUDUKAN	0,00	66.500.000,00	96.500.000,00
2	14		URUSAN PEMERINTAHAN BIDANG PENGENDALIAN PENDUDUK DAN KELUARGA BERENCANA			
2	14	02	PROGRAM PENGENDALIAN PENDUDUK	0,00	291.520.000,00	280.300.000,00
2	14	03	PROGRAM PEMBINAAN KELUARGA BERENCANA (KB)	0,00	2.264.434.952,00	2.261.185.740,00
2	14	04	PROGRAM PEMBERDAYAAN DAN PENINGKATAN KELUARGA SEJAHTERA (KS)	0,00	5.553.147.440,00	5.819.252.792,00
2	15		URUSAN PEMERINTAHAN BIDANG PERHUBUNGAN			
2	15	01	PROGRAM PENUNJANG URUSAN PEMERINTAHAN DAERAH KABUPATEN/KOTA	0,00	24.626.991.193,00	23.633.908.160,00
2	15	02	PROGRAM PENYELENGGARAAN LALU LINTAS DAN ANGKUTAN JALAN (LLAJ)	0,00	25.008.587.306,00	28.807.378.449,00
2	16		URUSAN PEMERINTAHAN BIDANG KOMUNIKASI DAN INFORMATIKA			
2	16	01	PROGRAM PENUNJANG URUSAN PEMERINTAHAN DAERAH KABUPATEN/KOTA	0,00	13.576.524.071,00	10.793.789.607,00
2	16	02	PROGRAM PENGELOLAAN INFORMASI DAN KOMUNIKASI PUBLIK	0,00	3.659.235.680,00	6.365.502.680,00
2	16	03	PROGRAM PENGELOLAAN APLIKASI INFORMATIKA	0,00	20.882.840.000,00	20.882.840.000,00
2	17		URUSAN PEMERINTAHAN BIDANG KOPERASI, USAHA KECIL, DAN MENENGAH			
2	17	01	PROGRAM PENUNJANG URUSAN PEMERINTAHAN DAERAH KABUPATEN/KOTA	0,00	34.661.314.827,00	31.715.183.963,00
2	17	03	PROGRAM PENGAWASAN DAN PEMERIKSAAN KOPERASI	0,00	200.000.000,00	191.450.000,00
2	17	04	PROGRAM PENILAIAN KESEHATAN KSP/USP KOPERASI	0,00	205.113.488,00	204.413.488,00
2	17	05	PROGRAM PENDIDIKAN DAN LATIHAN PERKOPERASIAN	0,00	123.405.000,00	123.405.000,00
2	17	06	PROGRAM PEMBERDAYAAN DAN PERLINDUNGAN KOPERASI	0,00	251.695.000,00	260.945.000,00
2	17	07	PROGRAM PEMBERDAYAAN USAHA MENENGAH, USAHA KECIL, DAN USAHA MIKRO (UMKM)	0,00	4.191.398.563,00	4.130.281.063,00
2	17	08	PROGRAM PENGEMBANGAN UMKM	0,00	632.515.680,00	693.633.180,00
2	18		URUSAN PEMERINTAHAN BIDANG PENANAMAN MODAL			

KODE			URAIAN	RPJMD/RPD (Rp)	RANCANGAN APBD (Rp)	
					Sebelum	Sesudah
1			2	3	4	5
2	18	01	PROGRAM PENUNJANG URUSAN PEMERINTAHAN DAERAH KABUPATEN/KOTA	0,00	15.815.410.228,00	14.981.706.789,00
2	18	02	PROGRAM PENGEMBANGAN IKLIM PENANAMAN MODAL	0,00	103.110.000,00	0,00
2	18	03	PROGRAM PROMOSI PENANAMAN MODAL	0,00	153.880.000,00	224.852.000,00
2	18	04	PROGRAM PELAYANAN PENANAMAN MODAL	0,00	1.292.064.340,00	1.151.579.340,00
2	18	05	PROGRAM PENGENDALIAN PELAKSANAAN PENANAMAN MODAL	0,00	540.713.730,00	545.608.730,00
2	18	06	PROGRAM PENGELOLAAN DATA DAN SISTEM INFORMASI PENANAMAN MODAL	0,00	268.147.250,00	231.202.250,00
2	19		URUSAN PEMERINTAHAN BIDANG KEPEMUDAAN DAN OLAHRAGA			
2	19	01	PROGRAM PENUNJANG URUSAN PEMERINTAHAN DAERAH KABUPATEN/KOTA	0,00	15.622.376.232,00	14.185.806.024,00
2	19	02	PROGRAM PENGEMBANGAN KAPASITAS DAYA SAING KEPEMUDAAN	0,00	3.199.286.428,00	3.299.286.428,00
2	19	03	PROGRAM PENGEMBANGAN KAPASITAS DAYA SAING KEOLAHRAGAAN	0,00	22.551.496.599,00	25.915.916.887,00
2	19	04	PROGRAM PENGEMBANGAN KAPASITAS KEPRAMUKAAN	0,00	700.000.000,00	700.000.000,00
2	20		URUSAN PEMERINTAHAN BIDANG STATISTIK			
2	20	02	PROGRAM PENYELENGGARAAN STATISTIK SEKTORAL	0,00	1.469.638.500,00	1.420.948.500,00
2	21		URUSAN PEMERINTAHAN BIDANG PERSANDIAN			
2	21	02	PROGRAM PENYELENGGARAAN PERSANDIAN UNTUK PENGAMANAN INFORMASI	0,00	1.239.402.688,00	1.288.092.688,00
2	22		URUSAN PEMERINTAHAN BIDANG KEBUDAYAAN			
2	22	02	PROGRAM PENGEMBANGAN KEBUDAYAAN	0,00	825.000.000,00	1.075.000.000,00
2	22	03	PROGRAM PENGEMBANGAN KESENIAN TRADISIONAL	0,00	1.650.000.000,00	1.750.000.000,00
2	22	04	PROGRAM PEMBINAAN SEJARAH	0,00	100.000.000,00	100.000.000,00
2	22	05	PROGRAM PELESTARIAN DAN PENGELOLAAN CAGAR BUDAYA	0,00	48.000.000,00	48.000.000,00
2	22	06	PROGRAM PENGELOLAAN PERMUSEUMAN	0,00	963.245.584,00	1.063.245.584,00
2	23		URUSAN PEMERINTAHAN BIDANG PERPUSTAKAAN			
2	23	01	PROGRAM PENUNJANG URUSAN PEMERINTAHAN DAERAH KABUPATEN/KOTA	0,00	10.080.667.864,00	9.702.693.903,00
2	23	02	PROGRAM PEMBINAAN PERPUSTAKAAN	0,00	1.193.275.042,00	1.174.408.534,00

KODE			URAIAN	RPJMD/RPD (Rp)	RANCANGAN APBD (Rp)	
					Sebelum	Sesudah
1			2	3	4	5
2	23	03	PROGRAM PELESTARIAN KOLEKSI NASIONAL DAN NASKAH KUNO	0,00	90.000.000,00	90.000.000,00
2	24		URUSAN PEMERINTAHAN BIDANG KEARSIPAN			
2	24	02	PROGRAM PENGELOLAAN ARSIP	0,00	477.441.612,00	427.310.940,00
3			URUSAN PEMERINTAHAN PILIHAN			
3	25		URUSAN PEMERINTAHAN BIDANG KELAUTAN DAN PERIKANAN			
3	25	04	PROGRAM PENGELOLAAN PERIKANAN BUDIDAYA	0,00	1.947.822.540,00	1.862.291.406,00
3	25	06	PROGRAM PENGOLAHAN DAN PEMASARAN HASIL PERIKANAN	0,00	124.844.000,00	297.624.000,00
3	26		URUSAN PEMERINTAHAN BIDANG PARIWISATA			
3	26	02	PROGRAM PENINGKATAN DAYA TARIK DESTINASI PARIWISATA	0,00	1.777.046.012,00	1.777.046.012,00
3	26	03	PROGRAM PEMASARAN PARIWISATA	0,00	301.701.721,00	305.415.577,00
3	26	04	PROGRAM PENGEMBANGAN EKONOMI KREATIF MELALUI PEMANFAATAN DAN PERLINDUNGAN HAK KEKAYAAN INTELEKTUAL	0,00	225.000.000,00	224.300.000,00
3	26	05	PROGRAM PENGEMBANGAN SUMBER DAYA PARIWISATA DAN EKONOMI KREATIF	0,00	2.320.030.720,00	2.317.016.864,00
3	27		URUSAN PEMERINTAHAN BIDANG PERTANIAN			
3	27	02	PROGRAM PENYEDIAAN DAN PENGEMBANGAN SARANA PERTANIAN	0,00	655.971.400,00	800.189.200,00
3	27	04	PROGRAM PENGENDALIAN KESEHATAN HEWAN DAN KESEHATAN MASYARAKAT VETERINER	0,00	236.155.800,00	236.617.800,00
3	27	07	PROGRAM PENYULUHAN PERTANIAN	0,00	20.805.000,00	20.805.000,00
3	30		URUSAN PEMERINTAHAN BIDANG PERDAGANGAN			
3	30	02	PROGRAM PERIZINAN DAN PENDAFTARAN PERUSAHAAN	0,00	197.917.600,00	197.917.600,00
3	30	03	PROGRAM PENINGKATAN SARANA DISTRIBUSI PERDAGANGAN	0,00	10.634.517.848,00	10.634.517.848,00
3	30	04	PROGRAM STABILISASI HARGA BARANG KEBUTUHAN POKOK DAN BARANG PENTING	0,00	2.142.350.000,00	2.892.350.000,00
3	30	05	PROGRAM PENGEMBANGAN EKSPOR	0,00	151.490.000,00	53.020.000,00
3	30	06	PROGRAM STANDARDISASI DAN PERLINDUNGAN KONSUMEN	0,00	460.000.000,00	460.000.000,00
3	30	07	PROGRAM PENGGUNAAN DAN PEMASARAN PRODUK DALAM NEGERI	0,00	833.434.263,00	931.904.263,00
3	31		URUSAN PEMERINTAHAN BIDANG PERINDUSTRIAN			
3	31	02	PROGRAM PERENCANAAN DAN PEMBANGUNAN INDUSTRI	0,00	21.568.966.628,00	22.203.366.628,00

KODE			URAIAN	RPJMD/RPD (Rp)	RANCANGAN APBD (Rp)	
					Sebelum	Sesudah
1			2	3	4	5
3	31	03	PROGRAM PENGENDALIAN IZIN USAHA INDUSTRI	0,00	20.000.000,00	20.000.000,00
3	31	04	PROGRAM PENGELOLAAN SISTEM INFORMASI INDUSTRI NASIONAL	0,00	50.000.000,00	50.000.000,00
4			UNSUR PENDUKUNG URUSAN PEMERINTAHAN			
4	01		SEKRETARIAT DAERAH			
4	01	01	PROGRAM PENUNJANG URUSAN PEMERINTAHAN DAERAH KABUPATEN/KOTA	0,00	75.860.297.316,00	80.521.733.924,00
4	01	02	PROGRAM PEMERINTAHAN DAN KESEJAHTERAAN RAKYAT	0,00	25.109.923.200,00	25.909.590.200,00
4	01	03	PROGRAM PEREKONOMIAN DAN PEMBANGUNAN	0,00	2.293.132.512,00	2.468.132.512,00
4	02		SEKRETARIAT DPRD			
4	02	01	PROGRAM PENUNJANG URUSAN PEMERINTAHAN DAERAH KABUPATEN/KOTA	0,00	59.382.968.838,00	55.212.366.361,00
4	02	02	PROGRAM DUKUNGAN PELAKSANAAN TUGAS DAN FUNGSI DPRD	0,00	40.565.904.195,00	50.164.686.511,00
5			UNSUR PENUNJANG URUSAN PEMERINTAHAN			
5	01		PERENCANAAN			
5	01	01	PROGRAM PENUNJANG URUSAN PEMERINTAHAN DAERAH KABUPATEN/KOTA	0,00	13.034.475.897,00	13.807.822.314,00
5	01	02	PROGRAM PERENCANAAN, PENGENDALIAN DAN EVALUASI PEMBANGUNAN DAERAH	0,00	2.052.458.700,00	1.526.129.200,00
5	01	03	PROGRAM KOORDINASI DAN SINKRONISASI PERENCANAAN PEMBANGUNAN DAERAH	0,00	6.461.948.837,00	5.251.133.037,00
5	02		KEUANGAN			
5	02	01	PROGRAM PENUNJANG URUSAN PEMERINTAHAN DAERAH KABUPATEN/KOTA	0,00	79.140.029.394,00	74.363.563.851,00
5	02	02	PROGRAM PENGELOLAAN KEUANGAN DAERAH	0,00	14.253.999.094,00	7.320.246.187,00
5	02	03	PROGRAM PENGELOLAAN BARANG MILIK DAERAH	0,00	4.481.584.600,00	4.890.041.038,00
5	02	04	PROGRAM PENGELOLAAN PENDAPATAN DAERAH	0,00	20.138.366.256,00	13.833.676.256,00
5	03		KEPEGAWAIAN			
5	03	01	PROGRAM PENUNJANG URUSAN PEMERINTAHAN DAERAH KABUPATEN/KOTA	0,00	12.167.672.285,00	12.223.560.359,00
5	03	02	PROGRAM KEPEGAWAIAN DAERAH	0,00	4.670.103.599,00	4.869.494.599,00
5	04		PENDIDIKAN DAN PELATIHAN			

KODE			URAIAN	RPJMD/RPD (Rp)	RANCANGAN APBD (Rp)	
					Sebelum	Sesudah
1			2	3	4	5
5	04	02	PROGRAM PENGEMBANGAN SUMBER DAYA MANUSIA	0,00	4.233.050.000,00	4.033.659.000,00
5	05		PENELITIAN DAN PENGEMBANGAN			
5	05	02	PROGRAM PENELITIAN DAN PENGEMBANGAN DAERAH	0,00	1.274.393.825,00	1.274.393.825,00
6			UNSUR PENGAWASAN URUSAN PEMERINTAHAN			
6	01		INSPEKTORAT DAERAH			
6	01	01	PROGRAM PENUNJANG URUSAN PEMERINTAHAN DAERAH KABUPATEN/KOTA	0,00	14.218.823.503,00	14.907.110.014,00
6	01	02	PROGRAM PENYELENGGARAAN PENGAWASAN	0,00	820.500.400,00	779.508.300,00
6	01	03	PROGRAM PERUMUSAN KEBIJAKAN, PENDAMPINGAN DAN ASISTENSI	0,00	396.586.000,00	425.363.100,00
7			UNSUR KEWILAYAHAN			
7	01		KECAMATAN			
7	01	01	PROGRAM PENUNJANG URUSAN PEMERINTAHAN DAERAH KABUPATEN/KOTA	0,00	113.952.206.029,00	111.303.091.731,00
7	01	02	PROGRAM PENYELENGGARAAN PEMERINTAHAN DAN PELAYANAN PUBLIK	0,00	40.516.733.545,00	42.510.769.596,00
7	01	03	PROGRAM PEMBERDAYAAN MASYARAKAT DESA DAN KELURAHAN	0,00	182.467.144.632,00	181.733.009.996,00
7	01	04	PROGRAM KOORDINASI KETENTRAMAN DAN KETERTIBAN UMUM	0,00	15.153.194.245,00	15.308.890.008,00
7	01	05	PROGRAM PENYELENGGARAAN URUSAN PEMERINTAHAN UMUM	0,00	262.586.000,00	239.136.000,00
8			UNSUR PEMERINTAHAN UMUM			
8	01		KESATUAN BANGSA DAN POLITIK			
8	01	01	PROGRAM PENUNJANG URUSAN PEMERINTAHAN DAERAH KABUPATEN/KOTA	0,00	7.947.670.300,00	8.023.174.614,00
8	01	02	PROGRAM PENGUATAN IDEOLOGI PANCASILA DAN KARAKTER KEBANGSAAN	0,00	2.451.805.000,00	2.341.265.000,00
8	01	03	PROGRAM PENINGKATAN PERAN PARTAI POLITIK DAN LEMBAGA PENDIDIKAN MELALUI PENDIDIKAN POLITIK DAN PENGEMBANGAN ETIKA SERTA BUDAYA POLITIK	0,00	47.473.844.040,00	47.570.154.040,00

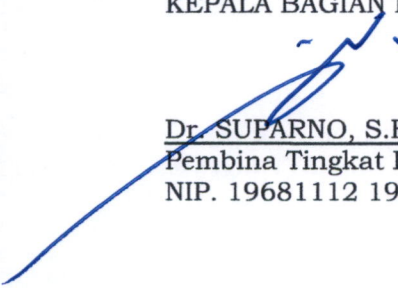
KODE	URAIAN	RPJMD/RPD (Rp)	RANCANGAN APBD (Rp)	
			Sebelum	Sesudah
1	2	3	4	5
8 01 04	PROGRAM PEMBERDAYAAN DAN PENGAWASAN ORGANISASI KEMASYARAKATAN	0,00	340.605.000,00	346.615.000,00
8 01 05	PROGRAM PEMBINAAN DAN PENGEMBANGAN KETAHANAN EKONOMI, SOSIAL, DAN BUDAYA	0,00	856.800.000,00	898.500.000,00
8 01 06	PROGRAM PENINGKATAN KEWASPADAAN NASIONAL DAN PENINGKATAN KUALITAS DAN FASILITASI PENANGANAN KONFLIK SOSIAL	0,00	9.765.304.758,00	10.115.964.758,00

Pj. WALIKOTA MALANG,

ttd.

IWAN KURNIAWAN

Salinan sesuai dengan aslinya  
KEPALA BAGIAN HUKUM,

  
Dr. SUPARNO, S.H., M.Hum.  
Pembina Tingkat I  
NIP. 19681112 199102 1 002





**KOTA MALANG**  
**SINKRONISASI PROGRAM, KEGIATAN DAN SUB KEGIATAN PADA RKPD DAN PPAS**  
**DENGAN PERATURAN DAERAH TENTANG APBD**  
**TAHUN ANGGARAN 2024**

Kode					Uraian	RKPD Perubahan	PPAS Perubahan	Rancangan APBD Perubahan
1.01.2.22.0.00.02.0000					Dinas Pendidikan dan Kebudayaan	490.325.403.027,00	498.124.998.995,00	498.344.998.995,00
1.01.2.22.0.00.02.0000	1				URUSAN PEMERINTAHAN WAJIB YANG BERKAITAN DENGAN PELAYANAN DASAR	486.739.157.443,00	494.338.753.411,00	494.308.753.411,00
1.01.2.22.0.00.02.0000	1	01			URUSAN PEMERINTAHAN BIDANG PENDIDIKAN	486.739.157.443,00	494.338.753.411,00	494.308.753.411,00
1.01.2.22.0.00.02.0000	1	01	02		PROGRAM PENGELOLAAN PENDIDIKAN	121.439.009.423,00	128.573.590.920,00	128.573.590.920,00
1.01.2.22.0.00.02.0000	1	01	02	2.01	Pengelolaan Pendidikan Sekolah Dasar	51.031.325.383,00	52.730.401.500,00	52.730.401.500,00
1.01.2.22.0.00.02.0000	1	01	02	2.01	0004 Pembangunan Ruang Unit Kesehatan Sekolah	150.847.000,00	150.847.000,00	150.847.000,00
1.01.2.22.0.00.02.0000	1	01	02	2.01	0006 Pembangunan Sarana, Prasarana dan Utilitas Sekolah	0,00	0,00	0,00
1.01.2.22.0.00.02.0000	1	01	02	2.01	0009 Rehabilitasi Sedang/Berat Ruang Guru/Kepala Sekolah/TU	741.344.000,00	741.344.000,00	741.344.000,00
1.01.2.22.0.00.02.0000	1	01	02	2.01	0011 Rehabilitasi Sedang/Berat Perpustakaan Sekolah	170.471.000,00	170.471.000,00	170.471.000,00
1.01.2.22.0.00.02.0000	1	01	02	2.01	0014 Pengadaan Mebel Sekolah	51.000.000,00	51.000.000,00	51.000.000,00
1.01.2.22.0.00.02.0000	1	01	02	2.01	0016 Pengadaan Perlengkapan Sekolah	44.756.264,00	44.588.140,00	44.588.140,00
1.01.2.22.0.00.02.0000	1	01	02	2.01	0019 Pemeliharaan Rutin Sarana, Prasarana dan Utilitas Sekolah	0,00	0,00	0,00
1.01.2.22.0.00.02.0000	1	01	02	2.01	0021 Penyediaan Biaya Personil Peserta Didik Sekolah Dasar	19.039.664.775,00	19.039.664.775,00	19.039.664.775,00
1.01.2.22.0.00.02.0000	1	01	02	2.01	0022 Pengadaan Alat Praktik dan Peraga Siswa	300.000.000,00	300.000.000,00	300.000.000,00
1.01.2.22.0.00.02.0000	1	01	02	2.01	0025 Pembinaan Minat, Bakat dan Kreativitas Siswa	112.515.000,00	212.515.000,00	212.515.000,00
1.01.2.22.0.00.02.0000	1	01	02	2.01	0027 Pengembangan Karir Pendidik dan Tenaga Kependidikan pada Satuan Pendidikan Sekolah Dasar	2.109.306.579,00	3.388.720.000,00	3.388.720.000,00
1.01.2.22.0.00.02.0000	1	01	02	2.01	0028 Pembinaan Kelembagaan dan Manajemen Sekolah	3.000.000,00	3.000.000,00	3.000.000,00
1.01.2.22.0.00.02.0000	1	01	02	2.01	0029 Pengelolaan Dana BOS Sekolah Dasar	20.991.099.139,00	19.323.200.000,00	19.323.200.000,00
1.01.2.22.0.00.02.0000	1	01	02	2.01	0030 Peningkatan Kapasitas Pengelolaan Dana BOS Sekolah Dasar	2.000.000,00	2.000.000,00	2.000.000,00
1.01.2.22.0.00.02.0000	1	01	02	2.01	0031 Pembangunan Laboratorium Sekolah Dasar	511.754.000,00	511.754.000,00	511.754.000,00

Kode						Uraian	RKPD Perubahan	PPAS Perubahan	Rancangan APBD Perubahan
1.01.2.22.0.00.02.0000	1	01	02	2.01	0032	Rehabilitasi Sedang/Berat Laboratorium Sekolah Dasar	163.125.000,00	163.125.000,00	163.125.000,00
1.01.2.22.0.00.02.0000	1	01	02	2.01	0038	Koordinasi, Perencanaan, Supervisi dan Evaluasi Layanan di Bidang Pendidikan	0,00	0,00	0,00
1.01.2.22.0.00.02.0000	1	01	02	2.01	0039	Sosialisasi dan Advokasi Kebijakan Bidang Pendidikan	0,00	0,00	0,00
1.01.2.22.0.00.02.0000	1	01	02	2.01	0046	Pengadaan Perlengkapan Peserta Didik	1.054.036.264,00	1.053.868.140,00	1.053.868.140,00
1.01.2.22.0.00.02.0000	1	01	02	2.01	0047	Pembangunan Ruang Kelas Baru	631.645.264,00	631.477.140,00	631.477.140,00
1.01.2.22.0.00.02.0000	1	01	02	2.01	0048	Rehabilitasi Sedang/Berat Sarana, Prasarana dan Utilitas Sekolah	3.567.034.098,00	5.555.100.305,00	5.555.100.305,00
1.01.2.22.0.00.02.0000	1	01	02	2.01	0050	Penyelenggaraan Proses Belajar Bagi Peserta Didik	94.695.000,00	94.695.000,00	94.695.000,00
1.01.2.22.0.00.02.0000	1	01	02	2.01	0051	Rehabilitasi Sedang/Berat Ruang Kelas Sekolah	1.293.032.000,00	1.293.032.000,00	1.293.032.000,00
1.01.2.22.0.00.02.0000	1	01	02	2.02		Pengelolaan Pendidikan Sekolah Menengah Pertama	30.102.138.528,00	31.051.402.280,00	31.051.402.280,00
1.01.2.22.0.00.02.0000	1	01	02	2.02	0005	Pembangunan Perpustakaan Sekolah	408.519.099,00	408.519.099,00	408.519.099,00
1.01.2.22.0.00.02.0000	1	01	02	2.02	0006	Pembangunan Laboratorium	486.516.901,00	486.516.901,00	486.516.901,00
1.01.2.22.0.00.02.0000	1	01	02	2.02	0012	Pembangunan Sarana, Prasarana dan Utilitas Sekolah	551.730.000,00	551.730.000,00	551.730.000,00
1.01.2.22.0.00.02.0000	1	01	02	2.02	0014	Rehabilitasi Sedang/Berat Ruang Kelas Sekolah	827.417.328,00	827.081.080,00	827.081.080,00
1.01.2.22.0.00.02.0000	1	01	02	2.02	0024	Rehabilitasi Sedang/Berat Sarana, Prasarana dan Utilitas Sekolah	879.262.200,00	879.262.200,00	879.262.200,00
1.01.2.22.0.00.02.0000	1	01	02	2.02	0025	Pengadaan Mebel Sekolah	43.250.000,00	43.250.000,00	43.250.000,00
1.01.2.22.0.00.02.0000	1	01	02	2.02	0027	Pengadaan Perlengkapan Sekolah	101.000.000,00	101.000.000,00	101.000.000,00
1.01.2.22.0.00.02.0000	1	01	02	2.02	0030	Pemeliharaan Rutin Sarana, Prasarana dan Utilitas Sekolah	0,00	0,00	0,00
1.01.2.22.0.00.02.0000	1	01	02	2.02	0032	Penyediaan Biaya Personil Peserta Didik Sekolah Menengah Pertama	9.959.220.000,00	9.959.220.000,00	9.959.220.000,00
1.01.2.22.0.00.02.0000	1	01	02	2.02	0035	Pengadaan Alat Praktik dan Peraga Siswa	1.024.650.000,00	1.024.650.000,00	1.024.650.000,00
1.01.2.22.0.00.02.0000	1	01	02	2.02	0038	Pembinaan Minat, Bakat dan Kreativitas Siswa	63.485.000,00	163.485.000,00	163.485.000,00
1.01.2.22.0.00.02.0000	1	01	02	2.02	0040	Pengembangan Karir Pendidik dan Tenaga Kependidikan pada Satuan Pendidikan Sekolah Menengah Pertama	879.700.000,00	1.729.300.000,00	1.729.300.000,00
1.01.2.22.0.00.02.0000	1	01	02	2.02	0041	Pembinaan Kelembagaan dan Manajemen Sekolah	3.000.000,00	3.000.000,00	3.000.000,00
1.01.2.22.0.00.02.0000	1	01	02	2.02	0042	Pengelolaan Dana BOS Sekolah Menengah Pertama	13.579.100.000,00	13.579.100.000,00	13.579.100.000,00
1.01.2.22.0.00.02.0000	1	01	02	2.02	0043	Peningkatan Kapasitas Pengelolaan Dana BOS Sekolah Menengah Pertama	2.000.000,00	2.000.000,00	2.000.000,00

Kode						Uraian	RKPD Perubahan	PPAS Perubahan	Rancangan APBD Perubahan
1.01.2.22.0.00.02.0000	1	01	02	2.02	0052	Sosialisasi dan Advokasi Kebijakan Bidang Pendidikan	0,00	0,00	0,00
1.01.2.22.0.00.02.0000	1	01	02	2.02	0058	Penyelenggaraan Proses Belajar bagi Peserta Didik	151.705.000,00	151.705.000,00	151.705.000,00
1.01.2.22.0.00.02.0000	1	01	02	2.02	0059	Pembangunan Ruang Kelas Baru	145.863.000,00	145.863.000,00	145.863.000,00
1.01.2.22.0.00.02.0000	1	01	02	2.02	0062	Pengadaan Perlengkapan Peserta Didik	995.720.000,00	995.720.000,00	995.720.000,00
1.01.2.22.0.00.02.0000	1	01	02	2.03		Pengelolaan Pendidikan Anak Usia Dini (PAUD)	36.260.573.512,00	40.691.915.140,00	40.691.915.140,00
1.01.2.22.0.00.02.0000	1	01	02	2.03	0002	Pembangunan Sarana, Prasarana dan Utilitas PAUD	229.002.000,00	229.002.000,00	229.002.000,00
1.01.2.22.0.00.02.0000	1	01	02	2.03	0003	Rehabilitasi Sedang/Berat Gedung/Ruang Kelas/Ruang Guru PAUD	0,00	0,00	0,00
1.01.2.22.0.00.02.0000	1	01	02	2.03	0004	Rehabilitasi Sedang/Berat Pembangunan Sarana, Prasarana dan Utilitas PAUD	0,00	0,00	0,00
1.01.2.22.0.00.02.0000	1	01	02	2.03	0007	Pengadaan Mebel PAUD	7.000.000,00	7.000.000,00	7.000.000,00
1.01.2.22.0.00.02.0000	1	01	02	2.03	0011	Penyediaan Biaya Personil Peserta Didik PAUD	0,00	0,00	0,00
1.01.2.22.0.00.02.0000	1	01	02	2.03	0012	Pengadaan Alat Praktik dan Peraga Siswa PAUD	1.996.750.000,00	1.996.750.000,00	1.996.750.000,00
1.01.2.22.0.00.02.0000	1	01	02	2.03	0013	Penyelenggaraan Proses Belajar PAUD	337.606.512,00	337.588.140,00	337.588.140,00
1.01.2.22.0.00.02.0000	1	01	02	2.03	0016	Pengembangan Karir Pendidik dan Tenaga Kependidikan pada Satuan Pendidikan PAUD	18.801.015.000,00	23.134.965.000,00	23.134.965.000,00
1.01.2.22.0.00.02.0000	1	01	02	2.03	0017	Pembinaan Kelembagaan dan Manajemen PAUD	50.000.000,00	147.410.000,00	147.410.000,00
1.01.2.22.0.00.02.0000	1	01	02	2.03	0018	Pengelolaan Dana BOP PAUD	14.839.200.000,00	14.839.200.000,00	14.839.200.000,00
1.01.2.22.0.00.02.0000	1	01	02	2.03	0042	Pemeliharaan Rutin Sarana, Prasarana dan Utilitas Sekolah	0,00	0,00	0,00
1.01.2.22.0.00.02.0000	1	01	02	2.04		Pengelolaan Pendidikan Nonformal/Kesetaraan	4.044.972.000,00	4.099.872.000,00	4.099.872.000,00
1.01.2.22.0.00.02.0000	1	01	02	2.04	0010	Penyediaan Biaya Personil Peserta Didik Nonformal/Kesetaraan	0,00	0,00	0,00
1.01.2.22.0.00.02.0000	1	01	02	2.04	0016	Pembinaan Kelembagaan dan Manajemen Sekolah Nonformal/Kesetaraan	455.000.000,00	509.900.000,00	509.900.000,00
1.01.2.22.0.00.02.0000	1	01	02	2.04	0017	Pengelolaan Dana BOP Sekolah Nonformal/Kesetaraan	3.564.900.000,00	3.564.900.000,00	3.564.900.000,00
1.01.2.22.0.00.02.0000	1	01	02	2.04	0036	Pengadaan Perlengkapan Peserta Didik	0,00	0,00	0,00
1.01.2.22.0.00.02.0000	1	01	02	2.04	0046	Penyelenggaraan Proses Belajar bagi Peserta Didik	25.072.000,00	25.072.000,00	25.072.000,00
1.01.2.22.0.00.02.0000	1	01	03			PROGRAM PENGEMBANGAN KURIKULUM	4.000.000,00	4.000.000,00	4.000.000,00
1.01.2.22.0.00.02.0000	1	01	03	2.01		Penetapan Kurikulum Muatan Lokal Pendidikan Dasar	4.000.000,00	4.000.000,00	4.000.000,00

Kode						Uraian	RKPD Perubahan	PPAS Perubahan	Rancangan APBD Perubahan
1.01.2.22.0.00.02.0000	1	01	03	2.01	0004	Pelatihan Penyusunan Kurikulum Muatan Lokal Pendidikan Dasar	4.000.000,00	4.000.000,00	4.000.000,00
1.01.2.22.0.00.02.0000	1	01	04			PROGRAM PENDIDIK DAN TENAGA KEPENDIDIKAN	152.912.528,00	152.576.280,00	152.576.280,00
1.01.2.22.0.00.02.0000	1	01	04	2.01		Pemerataan Kuantitas dan Kualitas Pendidik dan Tenaga Kependidikan bagi Satuan Pendidikan Dasar, PAUD, dan Pendidikan Nonformal/Kesetaraan	152.912.528,00	152.576.280,00	152.576.280,00
1.01.2.22.0.00.02.0000	1	01	04	2.01	0001	Perhitungan dan Pemetaan Pendidik dan Tenaga Kependidikan Satuan Pendidikan Dasar, PAUD, dan Pendidikan Nonformal/Kesetaraan	75.156.264,00	74.988.140,00	74.988.140,00
1.01.2.22.0.00.02.0000	1	01	04	2.01	0002	Penataan Pendistribusian Pendidik dan Tenaga Kependidikan bagi Satuan Pendidikan Dasar, PAUD, dan Pendidikan Nonformal/Kesetaraan	77.756.264,00	77.588.140,00	77.588.140,00
1.01.2.22.0.00.02.0000	1	01	01			PROGRAM PENUNJANG URUSAN PEMERINTAHAN DAERAH KABUPATEN/KOTA	365.143.235.492,00	365.608.586.211,00	365.578.586.211,00
1.01.2.22.0.00.02.0000	1	01	01	2.01		Perencanaan, Penganggaran, dan Evaluasi Kinerja Perangkat Daerah	302.472.276,00	686.931.155,00	656.931.155,00
1.01.2.22.0.00.02.0000	1	01	01	2.01	0001	Penyusunan Dokumen Perencanaan Perangkat Daerah	128.398.012,00	512.856.891,00	482.856.891,00
1.01.2.22.0.00.02.0000	1	01	01	2.01	0002	Koordinasi dan Penyusunan Dokumen RKA-SKPD	0,00	0,00	0,00
1.01.2.22.0.00.02.0000	1	01	01	2.01	0003	Koordinasi dan Penyusunan Dokumen Perubahan RKA-SKPD	0,00	0,00	0,00
1.01.2.22.0.00.02.0000	1	01	01	2.01	0004	Koordinasi dan Penyusunan DPA-SKPD	0,00	0,00	0,00
1.01.2.22.0.00.02.0000	1	01	01	2.01	0005	Koordinasi dan Penyusunan Perubahan DPA- SKPD	0,00	0,00	0,00
1.01.2.22.0.00.02.0000	1	01	01	2.01	0006	Koordinasi dan Penyusunan Laporan Capaian Kinerja dan Ikhtisar Realisasi Kinerja SKPD	0,00	0,00	0,00
1.01.2.22.0.00.02.0000	1	01	01	2.01	0007	Evaluasi Kinerja Perangkat Daerah	174.074.264,00	174.074.264,00	174.074.264,00
1.01.2.22.0.00.02.0000	1	01	01	2.02		Administrasi Keuangan Perangkat Daerah	359.126.135.610,00	356.942.371.133,00	356.942.371.133,00
1.01.2.22.0.00.02.0000	1	01	01	2.02	0001	Penyediaan Gaji dan Tunjangan ASN	358.900.103.050,00	356.629.143.373,00	356.629.143.373,00
1.01.2.22.0.00.02.0000	1	01	01	2.02	0003	Pelaksanaan Penatausahaan dan Pengujian/Verifikasi Keuangan SKPD	179.782.560,00	172.667.760,00	172.667.760,00
1.01.2.22.0.00.02.0000	1	01	01	2.02	0004	Koordinasi dan Pelaksanaan Akuntansi SKPD	9.000.000,00	9.000.000,00	9.000.000,00
1.01.2.22.0.00.02.0000	1	01	01	2.02	0005	Koordinasi dan Penyusunan Laporan Keuangan Akhir Tahun SKPD	15.000.000,00	127.960.000,00	127.960.000,00
1.01.2.22.0.00.02.0000	1	01	01	2.02	0006	Pengelolaan dan Penyiapan Bahan Tanggapan Pemeriksaan	5.000.000,00	3.600.000,00	3.600.000,00
1.01.2.22.0.00.02.0000	1	01	01	2.02	0007	Koordinasi dan Penyusunan Laporan Keuangan Bulanan/ Triwulanan/ Semesteran SKPD	17.250.000,00	0,00	0,00
1.01.2.22.0.00.02.0000	1	01	01	2.03		Administrasi Barang Milik Daerah pada Perangkat Daerah	129.896.600,00	341.179.950,00	341.179.950,00

Kode						Uraian	RKPD Perubahan	PPAS Perubahan	Rancangan APBD Perubahan
1.01.2.22.0.00.02.0000	1	01	01	2.03	0001	Penyusunan Perencanaan Kebutuhan Barang Milik Daerah SKPD	0,00	0,00	0,00
1.01.2.22.0.00.02.0000	1	01	01	2.03	0002	Pengamanan Barang Milik Daerah SKPD	69.896.600,00	218.304.150,00	218.304.150,00
1.01.2.22.0.00.02.0000	1	01	01	2.03	0005	Rekonsiliasi dan Penyusunan Laporan Barang Milik Daerah pada SKPD	35.000.000,00	0,00	0,00
1.01.2.22.0.00.02.0000	1	01	01	2.03	0006	Penatausahaan Barang Milik Daerah pada SKPD	25.000.000,00	122.875.800,00	122.875.800,00
1.01.2.22.0.00.02.0000	1	01	01	2.05		Administrasi Kepegawaian Perangkat Daerah	25.000.000,00	123.625.000,00	123.625.000,00
1.01.2.22.0.00.02.0000	1	01	01	2.05	0003	Pendataan dan Pengolahan Administrasi Kepegawaian	10.000.000,00	0,00	0,00
1.01.2.22.0.00.02.0000	1	01	01	2.05	0005	Monitoring, Evaluasi, dan Penilaian Kinerja Pegawai	15.000.000,00	123.625.000,00	123.625.000,00
1.01.2.22.0.00.02.0000	1	01	01	2.05	0009	Pendidikan dan Pelatihan Pegawai Berdasarkan Tugas dan Fungsi	0,00	0,00	0,00
1.01.2.22.0.00.02.0000	1	01	01	2.05	0010	Sosialisasi Peraturan Perundang-Undangan	0,00	0,00	0,00
1.01.2.22.0.00.02.0000	1	01	01	2.05	0011	Bimbingan Teknis Implementasi Peraturan Perundang-Undangan	0,00	0,00	0,00
1.01.2.22.0.00.02.0000	1	01	01	2.06		Administrasi Umum Perangkat Daerah	2.022.700.796,00	2.711.190.204,00	2.711.190.204,00
1.01.2.22.0.00.02.0000	1	01	01	2.06	0001	Penyediaan Komponen Instalasi Listrik/Penerangan Bangunan Kantor	35.000.000,00	67.777.200,00	67.777.200,00
1.01.2.22.0.00.02.0000	1	01	01	2.06	0002	Penyediaan Peralatan dan Perlengkapan Kantor	139.859.476,00	199.998.276,00	199.998.276,00
1.01.2.22.0.00.02.0000	1	01	01	2.06	0003	Penyediaan Peralatan Rumah Tangga	0,00	0,00	0,00
1.01.2.22.0.00.02.0000	1	01	01	2.06	0005	Penyediaan Barang Cetak dan Penggandaan	50.000.000,00	106.895.000,00	106.895.000,00
1.01.2.22.0.00.02.0000	1	01	01	2.06	0006	Penyediaan Bahan Bacaan dan Peraturan Perundang-undangan	25.000.000,00	25.000.000,00	25.000.000,00
1.01.2.22.0.00.02.0000	1	01	01	2.06	0008	Fasilitasi Kunjungan Tamu	116.308.140,00	186.939.140,00	186.939.140,00
1.01.2.22.0.00.02.0000	1	01	01	2.06	0009	Penyelenggaraan Rapat Koordinasi dan Konsultasi SKPD	1.656.533.180,00	2.124.580.588,00	2.124.580.588,00
1.01.2.22.0.00.02.0000	1	01	01	2.06	0011	Dukungan Pelaksanaan Sistem Pemerintahan Berbasis Elektronik pada SKPD	0,00	0,00	0,00
1.01.2.22.0.00.02.0000	1	01	01	2.07		Pengadaan Barang Milik Daerah Penunjang Urusan Pemerintah Daerah	0,00	0,00	0,00
1.01.2.22.0.00.02.0000	1	01	01	2.07	0002	Pengadaan Kendaraan Dinas Operasional atau Lapangan	0,00	0,00	0,00
1.01.2.22.0.00.02.0000	1	01	01	2.07	0005	Pengadaan Mebel	0,00	0,00	0,00
1.01.2.22.0.00.02.0000	1	01	01	2.07	0006	Pengadaan Peralatan dan Mesin Lainnya	0,00	0,00	0,00
1.01.2.22.0.00.02.0000	1	01	01	2.07	0008	Pengadaan Aset Tak Berwujud	0,00	0,00	0,00
1.01.2.22.0.00.02.0000	1	01	01	2.07	0009	Pengadaan Gedung Kantor atau Bangunan Lainnya	0,00	0,00	0,00

Kode						Uraian	RKPD Perubahan	PPAS Perubahan	Rancangan APBD Perubahan
1.01.2.22.0.00.02.0000	1	01	01	2.07	0010	Pengadaan Sarana dan Prasarana Gedung Kantor atau Bangunan Lainnya	0,00	0,00	0,00
1.01.2.22.0.00.02.0000	1	01	01	2.07	0011	Pengadaan Sarana dan Prasarana Pendukung Gedung Kantor atau Bangunan Lainnya	0,00	0,00	0,00
1.01.2.22.0.00.02.0000	1	01	01	2.08		Penyediaan Jasa Penunjang Urusan Pemerintahan Daerah	2.572.072.070,00	3.103.367.530,00	3.103.367.530,00
1.01.2.22.0.00.02.0000	1	01	01	2.08	0001	Penyediaan Jasa Surat Menyurat	276.032.560,00	368.774.420,00	368.774.420,00
1.01.2.22.0.00.02.0000	1	01	01	2.08	0002	Penyediaan Jasa Komunikasi, Sumber Daya Air dan Listrik	480.000.070,00	648.620.070,00	648.620.070,00
1.01.2.22.0.00.02.0000	1	01	01	2.08	0003	Penyediaan Jasa Peralatan dan Perlengkapan Kantor	0,00	0,00	0,00
1.01.2.22.0.00.02.0000	1	01	01	2.08	0004	Penyediaan Jasa Pelayanan Umum Kantor	1.816.039.440,00	2.085.973.040,00	2.085.973.040,00
1.01.2.22.0.00.02.0000	1	01	01	2.09		Pemeliharaan Barang Milik Daerah Penunjang Urusan Pemerintahan Daerah	964.958.140,00	1.699.921.239,00	1.699.921.239,00
1.01.2.22.0.00.02.0000	1	01	01	2.09	0001	Penyediaan Jasa Pemeliharaan, Biaya Pemeliharaan, dan Pajak Kendaraan Perorangan Dinas atau Kendaraan Dinas Jabatan	74.000.000,00	98.600.000,00	98.600.000,00
1.01.2.22.0.00.02.0000	1	01	01	2.09	0002	Penyediaan Jasa Pemeliharaan, Biaya Pemeliharaan, Pajak dan Perizinan Kendaraan Dinas Operasional atau Lapangan	684.008.140,00	781.041.140,00	781.041.140,00
1.01.2.22.0.00.02.0000	1	01	01	2.09	0009	Pemeliharaan/Rehabilitasi Gedung Kantor dan Bangunan Lainnya	123.460.000,00	671.790.000,00	671.790.000,00
1.01.2.22.0.00.02.0000	1	01	01	2.09	0010	Pemeliharaan/Rehabilitasi Sarana dan Prasarana Gedung Kantor atau Bangunan Lainnya	83.490.000,00	148.490.099,00	148.490.099,00
1.01.2.22.0.00.02.0000	1	01	01	2.09	0011	Pemeliharaan/Rehabilitasi Sarana dan Prasarana Pendukung Gedung Kantor atau Bangunan Lainnya	0,00	0,00	0,00
1.01.2.22.0.00.02.0000	2					URUSAN PEMERINTAHAN WAJIB YANG TIDAK BERKAITAN DENGAN PELAYANAN DASAR	3.586.245.584,00	3.786.245.584,00	4.036.245.584,00
1.01.2.22.0.00.02.0000	2	22				URUSAN PEMERINTAHAN BIDANG KEBUDAYAAN	3.586.245.584,00	3.786.245.584,00	4.036.245.584,00
1.01.2.22.0.00.02.0000	2	22	02			PROGRAM PENGEMBANGAN KEBUDAYAAN	825.000.000,00	925.000.000,00	1.075.000.000,00
1.01.2.22.0.00.02.0000	2	22	02	2.02		Pelestarian Kesenian Tradisional yang Masyarakat Pelakunya dalam Daerah Kabupaten/Kota	825.000.000,00	925.000.000,00	1.075.000.000,00
1.01.2.22.0.00.02.0000	2	22	02	2.02	0001	Pelindungan, Pengembangan, Pemanfaatan Objek Pemajuan Tradisi Budaya	825.000.000,00	925.000.000,00	1.075.000.000,00
1.01.2.22.0.00.02.0000	2	22	02	2.02	0003	Pemberian Penghargaan kepada Pihak yang Berprestasi atau Berkontribusi Luar Biasa Sesuai dengan Prestasi dan Kontribusinya dalam Pemajuan Kebudayaan	0,00	0,00	0,00
1.01.2.22.0.00.02.0000	2	22	02	2.03		Pembinaan Lembaga Adat yang Penganutnya dalam Daerah Kabupaten/Kota	0,00	0,00	0,00
1.01.2.22.0.00.02.0000	2	22	02	2.03	0001	Pelindungan, Pengembangan, Pemanfaatan Objek Pemajuan Lembaga Adat	0,00	0,00	0,00

Kode					Uraian	RKPD Perubahan	PPAS Perubahan	Rancangan APBD Perubahan
1.01.2.22.0.00.02.0000	2	22	03		PROGRAM PENGEMBANGAN KESENIAN TRADISIONAL	1.650.000.000,00	1.650.000.000,00	1.750.000.000,00
1.01.2.22.0.00.02.0000	2	22	03	2.01	Pembinaan Kesenian yang Masyarakat Pelakunya dalam Daerah Kabupaten/Kota	1.650.000.000,00	1.650.000.000,00	1.750.000.000,00
1.01.2.22.0.00.02.0000	2	22	03	2.01	0001 Peningkatan Pendidikan dan Pelatihan Sumber Daya Manusia Kesenian Tradisional	0,00	0,00	0,00
1.01.2.22.0.00.02.0000	2	22	03	2.01	0003 Peningkatan Kapasitas Tata Kelola Lembaga Kesenian Tradisional	1.650.000.000,00	1.650.000.000,00	1.750.000.000,00
1.01.2.22.0.00.02.0000	2	22	04		PROGRAM PEMBINAAN SEJARAH	100.000.000,00	100.000.000,00	100.000.000,00
1.01.2.22.0.00.02.0000	2	22	04	2.01	Pembinaan Sejarah Lokal dalam 1 (Satu) Daerah Kabupaten/Kota	100.000.000,00	100.000.000,00	100.000.000,00
1.01.2.22.0.00.02.0000	2	22	04	2.01	0001 Pemberdayaan Sumber Daya Manusia dan Lembaga Sejarah Lokal Kabupaten/Kota	100.000.000,00	100.000.000,00	100.000.000,00
1.01.2.22.0.00.02.0000	2	22	05		PROGRAM PELESTARIAN DAN PENGELOLAAN CAGAR BUDAYA	48.000.000,00	48.000.000,00	48.000.000,00
1.01.2.22.0.00.02.0000	2	22	05	2.01	Penetapan Cagar Budaya Peringkat Kabupaten/Kota	48.000.000,00	48.000.000,00	48.000.000,00
1.01.2.22.0.00.02.0000	2	22	05	2.01	0002 Penetapan Cagar Budaya	48.000.000,00	48.000.000,00	48.000.000,00
1.01.2.22.0.00.02.0000	2	22	05	2.02	Pengelolaan Cagar Budaya Peringkat Kabupaten/Kota	0,00	0,00	0,00
1.01.2.22.0.00.02.0000	2	22	05	2.02	0001 Pelindungan Cagar Budaya	0,00	0,00	0,00
1.01.2.22.0.00.02.0000	2	22	05	2.02	0003 Pemanfaatan Cagar Budaya	0,00	0,00	0,00
1.01.2.22.0.00.02.0000	2	22	06		PROGRAM PENGELOLAAN PERMUSEUMAN	963.245.584,00	1.063.245.584,00	1.063.245.584,00
1.01.2.22.0.00.02.0000	2	22	06	2.01	Pengelolaan Museum Kabupaten/Kota	963.245.584,00	1.063.245.584,00	1.063.245.584,00
1.01.2.22.0.00.02.0000	2	22	06	2.01	0001 Pelindungan, Pengembangan, dan Pemanfaatan Koleksi Secara Terpadu	210.000.000,00	310.000.000,00	310.000.000,00
1.01.2.22.0.00.02.0000	2	22	06	2.01	0003 Peningkatan Pelayanan dan Akses Masyarakat Terhadap Museum	706.320.584,00	706.320.584,00	706.320.584,00
1.01.2.22.0.00.02.0000	2	22	06	2.01	0005 Revitalisasi Sarana dan Prasarana Museum	46.925.000,00	46.925.000,00	46.925.000,00
1.01.2.22.0.00.02.0001					SMP NEGERI 01 MALANG	1.274.275.200,00	1.274.275.200,00	1.274.275.200,00
1.01.2.22.0.00.02.0001	1				URUSAN PEMERINTAHAN WAJIB YANG BERKAITAN DENGAN PELAYANAN DASAR	1.274.275.200,00	1.274.275.200,00	1.274.275.200,00
1.01.2.22.0.00.02.0001	1	01			URUSAN PEMERINTAHAN BIDANG PENDIDIKAN	1.274.275.200,00	1.274.275.200,00	1.274.275.200,00
1.01.2.22.0.00.02.0001	1	01	02		PROGRAM PENGELOLAAN PENDIDIKAN	1.274.275.200,00	1.274.275.200,00	1.274.275.200,00
1.01.2.22.0.00.02.0001	1	01	02	2.02	Pengelolaan Pendidikan Sekolah Menengah Pertama	1.274.275.200,00	1.274.275.200,00	1.274.275.200,00

Kode						Uraian	RKPD Perubahan	PPAS Perubahan	Rancangan APBD Perubahan
1.01.2.22.0.00.02.0001	1	01	02	2.02	0032	Penyediaan Biaya Personil Peserta Didik Sekolah Menengah Pertama	372.675.200,00	372.675.200,00	372.675.200,00
1.01.2.22.0.00.02.0001	1	01	02	2.02	0042	Pengelolaan Dana BOS Sekolah Menengah Pertama	901.600.000,00	901.600.000,00	901.600.000,00
1.01.2.22.0.00.02.0002						SMP NEGERI 02 MALANG	1.749.680.500,00	1.749.680.500,00	1.749.680.500,00
1.01.2.22.0.00.02.0002	1	01	02	2.02	0032	Penyediaan Biaya Personil Peserta Didik Sekolah Menengah Pertama	543.180.500,00	543.180.500,00	543.180.500,00
1.01.2.22.0.00.02.0002	1	01	02	2.02	0042	Pengelolaan Dana BOS Sekolah Menengah Pertama	1.206.500.000,00	1.206.500.000,00	1.206.500.000,00
1.01.2.22.0.00.02.0003						SMP NEGERI 03 MALANG	1.425.679.500,00	1.447.311.500,00	1.447.311.500,00
1.01.2.22.0.00.02.0003	1	01	02	2.02	0032	Penyediaan Biaya Personil Peserta Didik Sekolah Menengah Pertama	447.179.500,00	468.811.500,00	468.811.500,00
1.01.2.22.0.00.02.0003	1	01	02	2.02	0042	Pengelolaan Dana BOS Sekolah Menengah Pertama	978.500.000,00	978.500.000,00	978.500.000,00
1.01.2.22.0.00.02.0004						SMP NEGERI 04 MALANG	1.430.463.900,00	1.452.797.900,00	1.452.797.900,00
1.01.2.22.0.00.02.0004	1	01	02	2.02	0032	Penyediaan Biaya Personil Peserta Didik Sekolah Menengah Pertama	451.763.900,00	474.097.900,00	474.097.900,00
1.01.2.22.0.00.02.0004	1	01	02	2.02	0042	Pengelolaan Dana BOS Sekolah Menengah Pertama	978.700.000,00	978.700.000,00	978.700.000,00
1.01.2.22.0.00.02.0005						SMP NEGERI 05 MALANG	1.397.803.500,00	1.420.033.500,00	1.420.033.500,00
1.01.2.22.0.00.02.0005	1	01	02	2.02	0032	Penyediaan Biaya Personil Peserta Didik Sekolah Menengah Pertama	432.303.500,00	454.533.500,00	454.533.500,00
1.01.2.22.0.00.02.0005	1	01	02	2.02	0042	Pengelolaan Dana BOS Sekolah Menengah Pertama	965.500.000,00	965.500.000,00	965.500.000,00
1.01.2.22.0.00.02.0006						SMP NEGERI 06 MALANG	1.294.481.300,00	1.314.995.300,00	1.314.995.300,00
1.01.2.22.0.00.02.0006	1	01	02	2.02	0032	Penyediaan Biaya Personil Peserta Didik Sekolah Menengah Pertama	401.581.300,00	422.095.300,00	422.095.300,00
1.01.2.22.0.00.02.0006	1	01	02	2.02	0042	Pengelolaan Dana BOS Sekolah Menengah Pertama	892.900.000,00	892.900.000,00	892.900.000,00
1.01.2.22.0.00.02.0007						SMP NEGERI 07 MALANG	1.321.126.200,00	1.321.126.200,00	1.321.126.200,00
1.01.2.22.0.00.02.0007	1	01	02	2.02	0032	Penyediaan Biaya Personil Peserta Didik Sekolah Menengah Pertama	386.526.200,00	386.526.200,00	386.526.200,00
1.01.2.22.0.00.02.0007	1	01	02	2.02	0042	Pengelolaan Dana BOS Sekolah Menengah Pertama	934.600.000,00	934.600.000,00	934.600.000,00
1.01.2.22.0.00.02.0008						SMP NEGERI 08 MALANG	1.203.723.500,00	1.223.198.229,00	1.223.198.229,00
1.01.2.22.0.00.02.0008	1	01	02	2.02	0032	Penyediaan Biaya Personil Peserta Didik Sekolah Menengah Pertama	348.223.500,00	367.698.229,00	367.698.229,00
1.01.2.22.0.00.02.0008	1	01	02	2.02	0042	Pengelolaan Dana BOS Sekolah Menengah Pertama	855.500.000,00	855.500.000,00	855.500.000,00
1.01.2.22.0.00.02.0009						SMP NEGERI 09 MALANG	1.222.643.100,00	1.241.701.100,00	1.241.701.100,00
1.01.2.22.0.00.02.0009	1	01	02	2.02	0032	Penyediaan Biaya Personil Peserta Didik Sekolah Menengah Pertama	380.343.100,00	399.401.100,00	399.401.100,00



Kode						Uraian	RKPD Perubahan	PPAS Perubahan	Rancangan APBD Perubahan
1.01.2.22.0.00.02.0009	1	01	02	2.02	0042	Pengelolaan Dana BOS Sekolah Menengah Pertama	842.300.000,00	842.300.000,00	842.300.000,00
1.01.2.22.0.00.02.0010						SMP NEGERI 10 MALANG	1.424.204.300,00	1.446.460.300,00	1.446.460.300,00
1.01.2.22.0.00.02.0010	1	01	02	2.02	0032	Penyediaan Biaya Personil Peserta Didik Sekolah Menengah Pertama	457.304.300,00	479.560.300,00	479.560.300,00
1.01.2.22.0.00.02.0010	1	01	02	2.02	0042	Pengelolaan Dana BOS Sekolah Menengah Pertama	966.900.000,00	966.900.000,00	966.900.000,00
1.01.2.22.0.00.02.0011						SMP NEGERI 11 MALANG	1.329.712.300,00	1.329.712.300,00	1.329.712.300,00
1.01.2.22.0.00.02.0011	1	01	02	2.02	0032	Penyediaan Biaya Personil Peserta Didik Sekolah Menengah Pertama	403.812.300,00	403.812.300,00	403.812.300,00
1.01.2.22.0.00.02.0011	1	01	02	2.02	0042	Pengelolaan Dana BOS Sekolah Menengah Pertama	925.900.000,00	925.900.000,00	925.900.000,00
1.01.2.22.0.00.02.0012						SMP NEGERI 12 MALANG	1.266.573.300,00	1.266.573.300,00	1.266.573.300,00
1.01.2.22.0.00.02.0012	1	01	02	2.02	0032	Penyediaan Biaya Personil Peserta Didik Sekolah Menengah Pertama	372.673.300,00	372.673.300,00	372.673.300,00
1.01.2.22.0.00.02.0012	1	01	02	2.02	0042	Pengelolaan Dana BOS Sekolah Menengah Pertama	893.900.000,00	893.900.000,00	893.900.000,00
1.01.2.22.0.00.02.0013						SMP NEGERI 13 MALANG	1.377.881.200,00	1.399.929.200,00	1.399.929.200,00
1.01.2.22.0.00.02.0013	1	01	02	2.02	0032	Penyediaan Biaya Personil Peserta Didik Sekolah Menengah Pertama	423.281.200,00	445.329.200,00	445.329.200,00
1.01.2.22.0.00.02.0013	1	01	02	2.02	0042	Pengelolaan Dana BOS Sekolah Menengah Pertama	954.600.000,00	954.600.000,00	954.600.000,00
1.01.2.22.0.00.02.0014						SMP NEGERI 14 MALANG	1.293.087.600,00	1.293.087.600,00	1.293.087.600,00
1.01.2.22.0.00.02.0014	1	01	02	2.02	0032	Penyediaan Biaya Personil Peserta Didik Sekolah Menengah Pertama	382.287.600,00	382.287.600,00	382.287.600,00
1.01.2.22.0.00.02.0014	1	01	02	2.02	0042	Pengelolaan Dana BOS Sekolah Menengah Pertama	910.800.000,00	910.800.000,00	910.800.000,00
1.01.2.22.0.00.02.0015						SMP NEGERI 15 MALANG	1.386.858.800,00	1.386.858.800,00	1.386.858.800,00
1.01.2.22.0.00.02.0015	1	01	02	2.02	0032	Penyediaan Biaya Personil Peserta Didik Sekolah Menengah Pertama	436.458.800,00	436.458.800,00	436.458.800,00
1.01.2.22.0.00.02.0015	1	01	02	2.02	0042	Pengelolaan Dana BOS Sekolah Menengah Pertama	950.400.000,00	950.400.000,00	950.400.000,00
1.01.2.22.0.00.02.0016						SMP NEGERI 16 MALANG	1.403.812.900,00	1.425.172.900,00	1.425.172.900,00
1.01.2.22.0.00.02.0016	1	01	02	2.02	0032	Penyediaan Biaya Personil Peserta Didik Sekolah Menengah Pertama	413.112.900,00	434.472.900,00	434.472.900,00
1.01.2.22.0.00.02.0016	1	01	02	2.02	0042	Pengelolaan Dana BOS Sekolah Menengah Pertama	990.700.000,00	990.700.000,00	990.700.000,00
1.01.2.22.0.00.02.0017						SMP NEGERI 17 MALANG	1.392.251.200,00	1.414.013.200,00	1.414.013.200,00
1.01.2.22.0.00.02.0017	1	01	02	2.02	0032	Penyediaan Biaya Personil Peserta Didik Sekolah Menengah Pertama	402.651.200,00	424.413.200,00	424.413.200,00
1.01.2.22.0.00.02.0017	1	01	02	2.02	0042	Pengelolaan Dana BOS Sekolah Menengah Pertama	989.600.000,00	989.600.000,00	989.600.000,00

Kode						Uraian	RKPD Perubahan	PPAS Perubahan	Rancangan APBD Perubahan
1.01.2.22.0.00.02.0018						SMP NEGERI 18 MALANG	1.365.109.700,00	1.386.793.700,00	1.386.793.700,00
1.01.2.22.0.00.02.0018	1	01	02	2.02	0032	Penyediaan Biaya Personil Peserta Didik Sekolah Menengah Pertama	440.009.700,00	461.693.700,00	461.693.700,00
1.01.2.22.0.00.02.0018	1	01	02	2.02	0042	Pengelolaan Dana BOS Sekolah Menengah Pertama	925.100.000,00	925.100.000,00	925.100.000,00
1.01.2.22.0.00.02.0019						SMP NEGERI 19 MALANG	1.535.826.900,00	1.535.826.900,00	1.535.826.900,00
1.01.2.22.0.00.02.0019	1	01	02	2.02	0032	Penyediaan Biaya Personil Peserta Didik Sekolah Menengah Pertama	483.126.900,00	483.126.900,00	483.126.900,00
1.01.2.22.0.00.02.0019	1	01	02	2.02	0042	Pengelolaan Dana BOS Sekolah Menengah Pertama	1.052.700.000,00	1.052.700.000,00	1.052.700.000,00
1.01.2.22.0.00.02.0020						SMP NEGERI 20 MALANG	1.371.733.700,00	1.371.733.700,00	1.371.733.700,00
1.01.2.22.0.00.02.0020	1	01	02	2.02	0032	Penyediaan Biaya Personil Peserta Didik Sekolah Menengah Pertama	424.633.700,00	424.633.700,00	424.633.700,00
1.01.2.22.0.00.02.0020	1	01	02	2.02	0042	Pengelolaan Dana BOS Sekolah Menengah Pertama	947.100.000,00	947.100.000,00	947.100.000,00
1.01.2.22.0.00.02.0021						SMP NEGERI 21 MALANG	1.281.511.100,00	1.281.511.100,00	1.281.511.100,00
1.01.2.22.0.00.02.0021	1	01	02	2.02	0032	Penyediaan Biaya Personil Peserta Didik Sekolah Menengah Pertama	395.211.100,00	395.211.100,00	395.211.100,00
1.01.2.22.0.00.02.0021	1	01	02	2.02	0042	Pengelolaan Dana BOS Sekolah Menengah Pertama	886.300.000,00	886.300.000,00	886.300.000,00
1.01.2.22.0.00.02.0022						SMP NEGERI 22 MALANG	1.021.485.700,00	1.037.657.700,00	1.037.657.700,00
1.01.2.22.0.00.02.0022	1	01	02	2.02	0032	Penyediaan Biaya Personil Peserta Didik Sekolah Menengah Pertama	303.385.700,00	319.557.700,00	319.557.700,00
1.01.2.22.0.00.02.0022	1	01	02	2.02	0042	Pengelolaan Dana BOS Sekolah Menengah Pertama	718.100.000,00	718.100.000,00	718.100.000,00
1.01.2.22.0.00.02.0023						SMP NEGERI 23 MALANG	1.042.219.700,00	1.059.019.700,00	1.059.019.700,00
1.01.2.22.0.00.02.0023	1	01	02	2.02	0032	Penyediaan Biaya Personil Peserta Didik Sekolah Menengah Pertama	312.119.700,00	328.919.700,00	328.919.700,00
1.01.2.22.0.00.02.0023	1	01	02	2.02	0042	Pengelolaan Dana BOS Sekolah Menengah Pertama	730.100.000,00	730.100.000,00	730.100.000,00
1.01.2.22.0.00.02.0024						SMP NEGERI 24 MALANG	1.104.688.400,00	1.104.688.400,00	1.104.688.400,00
1.01.2.22.0.00.02.0024	1	01	02	2.02	0032	Penyediaan Biaya Personil Peserta Didik Sekolah Menengah Pertama	317.488.400,00	317.488.400,00	317.488.400,00
1.01.2.22.0.00.02.0024	1	01	02	2.02	0042	Pengelolaan Dana BOS Sekolah Menengah Pertama	787.200.000,00	787.200.000,00	787.200.000,00
1.01.2.22.0.00.02.0025						SMP NEGERI 25 MALANG	823.517.700,00	834.515.700,00	834.515.700,00
1.01.2.22.0.00.02.0025	1	01	02	2.02	0032	Penyediaan Biaya Personil Peserta Didik Sekolah Menengah Pertama	280.517.700,00	291.515.700,00	291.515.700,00
1.01.2.22.0.00.02.0025	1	01	02	2.02	0042	Pengelolaan Dana BOS Sekolah Menengah Pertama	543.000.000,00	543.000.000,00	543.000.000,00
1.01.2.22.0.00.02.0026						SMP NEGERI 26 MALANG	948.085.800,00	963.087.800,00	963.087.800,00

Kode						Uraian	RKPD Perubahan	PPAS Perubahan	Rancangan APBD Perubahan
1.01.2.22.0.00.02.0026	1	01	02	2.02	0032	Penyediaan Biaya Personil Peserta Didik Sekolah Menengah Pertama	281.685.800,00	296.687.800,00	296.687.800,00
1.01.2.22.0.00.02.0026	1	01	02	2.02	0042	Pengelolaan Dana BOS Sekolah Menengah Pertama	666.400.000,00	666.400.000,00	666.400.000,00
1.01.2.22.0.00.02.0027						SMP NEGERI 27 MALANG	651.289.000,00	660.779.000,00	660.779.000,00
1.01.2.22.0.00.02.0027	1	01	02	2.02	0032	Penyediaan Biaya Personil Peserta Didik Sekolah Menengah Pertama	209.289.000,00	218.779.000,00	218.779.000,00
1.01.2.22.0.00.02.0027	1	01	02	2.02	0042	Pengelolaan Dana BOS Sekolah Menengah Pertama	442.000.000,00	442.000.000,00	442.000.000,00
1.01.2.22.0.00.02.0028						SD NEGERI KLOJEN	664.869.500,00	676.465.500,00	676.465.500,00
1.01.2.22.0.00.02.0028	1	01	02	2.01		Pengelolaan Pendidikan Sekolah Dasar	664.869.500,00	676.465.500,00	676.465.500,00
1.01.2.22.0.00.02.0028	1	01	02	2.01	0021	Penyediaan Biaya Personil Peserta Didik Sekolah Dasar	220.269.500,00	231.865.500,00	231.865.500,00
1.01.2.22.0.00.02.0028	1	01	02	2.01	0029	Pengelolaan Dana BOS Sekolah Dasar	444.600.000,00	444.600.000,00	444.600.000,00
1.01.2.22.0.00.02.0029						SD NEGERI ARJOSARI 01	518.521.632,00	526.867.632,00	526.867.632,00
1.01.2.22.0.00.02.0029	1	01	02	2.01	0021	Penyediaan Biaya Personil Peserta Didik Sekolah Dasar	228.721.632,00	237.067.632,00	237.067.632,00
1.01.2.22.0.00.02.0029	1	01	02	2.01	0029	Pengelolaan Dana BOS Sekolah Dasar	289.800.000,00	289.800.000,00	289.800.000,00
1.01.2.22.0.00.02.0030						SD NEGERI ARJOSARI 02	215.366.875,00	219.448.875,00	219.448.875,00
1.01.2.22.0.00.02.0030	1	01	02	2.01	0021	Penyediaan Biaya Personil Peserta Didik Sekolah Dasar	75.866.875,00	79.948.875,00	79.948.875,00
1.01.2.22.0.00.02.0030	1	01	02	2.01	0029	Pengelolaan Dana BOS Sekolah Dasar	139.500.000,00	139.500.000,00	139.500.000,00
1.01.2.22.0.00.02.0031						SD NEGERI ARJOSARI 03	253.993.125,00	258.257.125,00	258.257.125,00
1.01.2.22.0.00.02.0031	1	01	02	2.01	0021	Penyediaan Biaya Personil Peserta Didik Sekolah Dasar	105.493.125,00	109.757.125,00	109.757.125,00
1.01.2.22.0.00.02.0031	1	01	02	2.01	0029	Pengelolaan Dana BOS Sekolah Dasar	148.500.000,00	148.500.000,00	148.500.000,00
1.01.2.22.0.00.02.0032						SD NEGERI ARJOWINANGUN 01	236.624.875,00	241.148.875,00	241.148.875,00
1.01.2.22.0.00.02.0032	1	01	02	2.01	0021	Penyediaan Biaya Personil Peserta Didik Sekolah Dasar	82.724.875,00	87.248.875,00	87.248.875,00
1.01.2.22.0.00.02.0032	1	01	02	2.01	0029	Pengelolaan Dana BOS Sekolah Dasar	153.900.000,00	153.900.000,00	153.900.000,00
1.01.2.22.0.00.02.0033						SD NEGERI ARJOWINANGUN 02	523.987.000,00	532.905.000,00	532.905.000,00
1.01.2.22.0.00.02.0033	1	01	02	2.01	0021	Penyediaan Biaya Personil Peserta Didik Sekolah Dasar	169.387.000,00	178.305.000,00	178.305.000,00
1.01.2.22.0.00.02.0033	1	01	02	2.01	0029	Pengelolaan Dana BOS Sekolah Dasar	354.600.000,00	354.600.000,00	354.600.000,00
1.01.2.22.0.00.02.0034						SD NEGERI BAKALAN KRAJAN 01	705.168.375,00	718.220.375,00	718.220.375,00

Kode						Uraian	RKPD Perubahan	PPAS Perubahan	Rancangan APBD Perubahan
1.01.2.22.0.00.02.0034	1	01	02	2.01	0021	Penyediaan Biaya Personil Peserta Didik Sekolah Dasar	252.468.375,00	265.520.375,00	265.520.375,00
1.01.2.22.0.00.02.0034	1	01	02	2.01	0029	Pengelolaan Dana BOS Sekolah Dasar	452.700.000,00	452.700.000,00	452.700.000,00
1.01.2.22.0.00.02.0035						SD NEGERI BAKALAN KRAJAN 02	505.188.000,00	513.872.000,00	513.872.000,00
1.01.2.22.0.00.02.0035	1	01	02	2.01	0021	Penyediaan Biaya Personil Peserta Didik Sekolah Dasar	157.788.000,00	166.472.000,00	166.472.000,00
1.01.2.22.0.00.02.0035	1	01	02	2.01	0029	Pengelolaan Dana BOS Sekolah Dasar	347.400.000,00	347.400.000,00	347.400.000,00
1.01.2.22.0.00.02.0036						SD NEGERI BALEARJOSARI 01	403.535.625,00	410.451.625,00	410.451.625,00
1.01.2.22.0.00.02.0036	1	01	02	2.01	0021	Penyediaan Biaya Personil Peserta Didik Sekolah Dasar	165.035.625,00	171.951.625,00	171.951.625,00
1.01.2.22.0.00.02.0036	1	01	02	2.01	0029	Pengelolaan Dana BOS Sekolah Dasar	238.500.000,00	238.500.000,00	238.500.000,00
1.01.2.22.0.00.02.0037						SD NEGERI BALEARJOSARI 02	198.608.125,00	201.520.125,00	201.520.125,00
1.01.2.22.0.00.02.0037	1	01	02	2.01	0021	Penyediaan Biaya Personil Peserta Didik Sekolah Dasar	75.308.125,00	78.220.125,00	78.220.125,00
1.01.2.22.0.00.02.0037	1	01	02	2.01	0029	Pengelolaan Dana BOS Sekolah Dasar	123.300.000,00	123.300.000,00	123.300.000,00
1.01.2.22.0.00.02.0038						SD NEGERI BANDULAN 01	289.916.048,00	312.688.048,00	312.688.048,00
1.01.2.22.0.00.02.0038	1	01	02	2.01	0021	Penyediaan Biaya Personil Peserta Didik Sekolah Dasar	116.216.048,00	138.988.048,00	138.988.048,00
1.01.2.22.0.00.02.0038	1	01	02	2.01	0029	Pengelolaan Dana BOS Sekolah Dasar	173.700.000,00	173.700.000,00	173.700.000,00
1.01.2.22.0.00.02.0039						SD NEGERI BANDULAN 02	378.786.000,00	385.780.000,00	385.780.000,00
1.01.2.22.0.00.02.0039	1	01	02	2.01	0021	Penyediaan Biaya Personil Peserta Didik Sekolah Dasar	133.986.000,00	140.980.000,00	140.980.000,00
1.01.2.22.0.00.02.0039	1	01	02	2.01	0029	Pengelolaan Dana BOS Sekolah Dasar	244.800.000,00	244.800.000,00	244.800.000,00
1.01.2.22.0.00.02.0040						SD NEGERI BANDULAN 03	376.272.375,00	382.200.375,00	382.200.375,00
1.01.2.22.0.00.02.0040	1	01	02	2.01	0021	Penyediaan Biaya Personil Peserta Didik Sekolah Dasar	123.372.375,00	129.300.375,00	129.300.375,00
1.01.2.22.0.00.02.0040	1	01	02	2.01	0029	Pengelolaan Dana BOS Sekolah Dasar	252.900.000,00	252.900.000,00	252.900.000,00
1.01.2.22.0.00.02.0041						SD NEGERI BANDULAN 04	241.248.000,00	246.084.000,00	246.084.000,00
1.01.2.22.0.00.02.0041	1	01	02	2.01	0021	Penyediaan Biaya Personil Peserta Didik Sekolah Dasar	82.848.000,00	87.684.000,00	87.684.000,00
1.01.2.22.0.00.02.0041	1	01	02	2.01	0029	Pengelolaan Dana BOS Sekolah Dasar	158.400.000,00	158.400.000,00	158.400.000,00
1.01.2.22.0.00.02.0042						SD NEGERI BANDULAN 05	228.278.625,00	248.882.625,00	248.882.625,00
1.01.2.22.0.00.02.0042	1	01	02	2.01	0021	Penyediaan Biaya Personil Peserta Didik Sekolah Dasar	83.378.625,00	103.982.625,00	103.982.625,00

Kode						Uraian	RKPD Perubahan	PPAS Perubahan	Rancangan APBD Perubahan
1.01.2.22.0.00.02.0042	1	01	02	2.01	0029	Pengelolaan Dana BOS Sekolah Dasar	144.900.000,00	144.900.000,00	144.900.000,00
1.01.2.22.0.00.02.0043						SD NEGERI BANDUNGREJOSARI 01	683.841.750,00	696.633.750,00	696.633.750,00
1.01.2.22.0.00.02.0043	1	01	02	2.01	0021	Penyediaan Biaya Personil Peserta Didik Sekolah Dasar	246.441.750,00	259.233.750,00	259.233.750,00
1.01.2.22.0.00.02.0043	1	01	02	2.01	0029	Pengelolaan Dana BOS Sekolah Dasar	437.400.000,00	437.400.000,00	437.400.000,00
1.01.2.22.0.00.02.0044						SD NEGERI BANDUNGREJOSARI 02	474.930.750,00	483.640.750,00	483.640.750,00
1.01.2.22.0.00.02.0044	1	01	02	2.01	0021	Penyediaan Biaya Personil Peserta Didik Sekolah Dasar	174.330.750,00	183.040.750,00	183.040.750,00
1.01.2.22.0.00.02.0044	1	01	02	2.01	0029	Pengelolaan Dana BOS Sekolah Dasar	300.600.000,00	300.600.000,00	300.600.000,00
1.01.2.22.0.00.02.0045						SD NEGERI BANDUNGREJOSARI 03	452.533.125,00	461.087.125,00	461.087.125,00
1.01.2.22.0.00.02.0045	1	01	02	2.01	0021	Penyediaan Biaya Personil Peserta Didik Sekolah Dasar	160.033.125,00	168.587.125,00	168.587.125,00
1.01.2.22.0.00.02.0045	1	01	02	2.01	0029	Pengelolaan Dana BOS Sekolah Dasar	292.500.000,00	292.500.000,00	292.500.000,00
1.01.2.22.0.00.02.0046						SD NEGERI BANDUNGREJOSARI 04 (EX.9)	302.587.500,00	308.307.500,00	308.307.500,00
1.01.2.22.0.00.02.0046	1	01	02	2.01	0021	Penyediaan Biaya Personil Peserta Didik Sekolah Dasar	104.587.500,00	110.307.500,00	110.307.500,00
1.01.2.22.0.00.02.0046	1	01	02	2.01	0029	Pengelolaan Dana BOS Sekolah Dasar	198.000.000,00	198.000.000,00	198.000.000,00
1.01.2.22.0.00.02.0047						SD NEGERI BARENG 01	347.254.875,00	353.728.875,00	353.728.875,00
1.01.2.22.0.00.02.0047	1	01	02	2.01	0021	Penyediaan Biaya Personil Peserta Didik Sekolah Dasar	121.354.875,00	127.828.875,00	127.828.875,00
1.01.2.22.0.00.02.0047	1	01	02	2.01	0029	Pengelolaan Dana BOS Sekolah Dasar	225.900.000,00	225.900.000,00	225.900.000,00
1.01.2.22.0.00.02.0048						SD NEGERI BARENG 02	471.956.625,00	480.666.625,00	480.666.625,00
1.01.2.22.0.00.02.0048	1	01	02	2.01	0021	Penyediaan Biaya Personil Peserta Didik Sekolah Dasar	168.656.625,00	177.366.625,00	177.366.625,00
1.01.2.22.0.00.02.0048	1	01	02	2.01	0029	Pengelolaan Dana BOS Sekolah Dasar	303.300.000,00	303.300.000,00	303.300.000,00
1.01.2.22.0.00.02.0049						SD NEGERI BARENG 03	666.158.625,00	678.664.625,00	678.664.625,00
1.01.2.22.0.00.02.0049	1	01	02	2.01	0021	Penyediaan Biaya Personil Peserta Didik Sekolah Dasar	233.258.625,00	245.764.625,00	245.764.625,00
1.01.2.22.0.00.02.0049	1	01	02	2.01	0029	Pengelolaan Dana BOS Sekolah Dasar	432.900.000,00	432.900.000,00	432.900.000,00
1.01.2.22.0.00.02.0050						SD NEGERI BARENG 04	169.080.792,00	193.718.792,00	193.718.792,00
1.01.2.22.0.00.02.0050	1	01	02	2.01	0021	Penyediaan Biaya Personil Peserta Didik Sekolah Dasar	86.280.792,00	110.918.792,00	110.918.792,00
1.01.2.22.0.00.02.0050	1	01	02	2.01	0029	Pengelolaan Dana BOS Sekolah Dasar	82.800.000,00	82.800.000,00	82.800.000,00

Kode						Uraian	RKPD Perubahan	PPAS Perubahan	Rancangan APBD Perubahan
1.01.2.22.0.00.02.0051						SD NEGERI BARENG 05	146.407.500,00	148.383.500,00	148.383.500,00
1.01.2.22.0.00.02.0051	1	01	02	2.01	0021	Penyediaan Biaya Personil Peserta Didik Sekolah Dasar	78.907.500,00	80.883.500,00	80.883.500,00
1.01.2.22.0.00.02.0051	1	01	02	2.01	0029	Pengelolaan Dana BOS Sekolah Dasar	67.500.000,00	67.500.000,00	67.500.000,00
1.01.2.22.0.00.02.0052						SD NEGERI BLIMBING 01	498.864.521,00	507.236.521,00	507.236.521,00
1.01.2.22.0.00.02.0052	1	01	02	2.01	0021	Penyediaan Biaya Personil Peserta Didik Sekolah Dasar	206.364.521,00	214.736.521,00	214.736.521,00
1.01.2.22.0.00.02.0052	1	01	02	2.01	0029	Pengelolaan Dana BOS Sekolah Dasar	292.500.000,00	292.500.000,00	292.500.000,00
1.01.2.22.0.00.02.0053						SD NEGERI BLIMBING 02	172.346.750,00	175.622.750,00	175.622.750,00
1.01.2.22.0.00.02.0053	1	01	02	2.01	0021	Penyediaan Biaya Personil Peserta Didik Sekolah Dasar	58.946.750,00	62.222.750,00	62.222.750,00
1.01.2.22.0.00.02.0053	1	01	02	2.01	0029	Pengelolaan Dana BOS Sekolah Dasar	113.400.000,00	113.400.000,00	113.400.000,00
1.01.2.22.0.00.02.0054						SD NEGERI BLIMBING 03	522.268.250,00	530.406.250,00	530.406.250,00
1.01.2.22.0.00.02.0054	1	01	02	2.01	0021	Penyediaan Biaya Personil Peserta Didik Sekolah Dasar	194.668.250,00	202.806.250,00	202.806.250,00
1.01.2.22.0.00.02.0054	1	01	02	2.01	0029	Pengelolaan Dana BOS Sekolah Dasar	327.600.000,00	327.600.000,00	327.600.000,00
1.01.2.22.0.00.02.0055						SD NEGERI BLIMBING 04	457.943.000,00	465.613.000,00	465.613.000,00
1.01.2.22.0.00.02.0055	1	01	02	2.01	0021	Penyediaan Biaya Personil Peserta Didik Sekolah Dasar	146.543.000,00	154.213.000,00	154.213.000,00
1.01.2.22.0.00.02.0055	1	01	02	2.01	0029	Pengelolaan Dana BOS Sekolah Dasar	311.400.000,00	311.400.000,00	311.400.000,00
1.01.2.22.0.00.02.0056						SD NEGERI BLIMBING 05	186.688.125,00	189.938.125,00	189.938.125,00
1.01.2.22.0.00.02.0056	1	01	02	2.01	0021	Penyediaan Biaya Personil Peserta Didik Sekolah Dasar	74.188.125,00	77.438.125,00	77.438.125,00
1.01.2.22.0.00.02.0056	1	01	02	2.01	0029	Pengelolaan Dana BOS Sekolah Dasar	112.500.000,00	112.500.000,00	112.500.000,00
1.01.2.22.0.00.02.0057						SD NEGERI BUMIAYU 01	352.133.875,00	358.919.875,00	358.919.875,00
1.01.2.22.0.00.02.0057	1	01	02	2.01	0021	Penyediaan Biaya Personil Peserta Didik Sekolah Dasar	119.033.875,00	125.819.875,00	125.819.875,00
1.01.2.22.0.00.02.0057	1	01	02	2.01	0029	Pengelolaan Dana BOS Sekolah Dasar	233.100.000,00	233.100.000,00	233.100.000,00
1.01.2.22.0.00.02.0058						SD NEGERI BUMIAYU 02	324.232.750,00	330.264.750,00	330.264.750,00
1.01.2.22.0.00.02.0058	1	01	02	2.01	0021	Penyediaan Biaya Personil Peserta Didik Sekolah Dasar	110.032.750,00	116.064.750,00	116.064.750,00
1.01.2.22.0.00.02.0058	1	01	02	2.01	0029	Pengelolaan Dana BOS Sekolah Dasar	214.200.000,00	214.200.000,00	214.200.000,00
1.01.2.22.0.00.02.0059						SD NEGERI BUMIAYU 03	405.192.250,00	412.524.250,00	412.524.250,00

Kode						Uraian	RKPD Perubahan	PPAS Perubahan	Rancangan APBD Perubahan
1.01.2.22.0.00.02.0059	1	01	02	2.01	0021	Penyediaan Biaya Personil Peserta Didik Sekolah Dasar	128.892.250,00	136.224.250,00	136.224.250,00
1.01.2.22.0.00.02.0059	1	01	02	2.01	0029	Pengelolaan Dana BOS Sekolah Dasar	276.300.000,00	276.300.000,00	276.300.000,00
1.01.2.22.0.00.02.0060						SD NEGERI BUMIAYU 04	255.270.375,00	259.534.375,00	259.534.375,00
1.01.2.22.0.00.02.0060	1	01	02	2.01	0021	Penyediaan Biaya Personil Peserta Didik Sekolah Dasar	82.470.375,00	86.734.375,00	86.734.375,00
1.01.2.22.0.00.02.0060	1	01	02	2.01	0029	Pengelolaan Dana BOS Sekolah Dasar	172.800.000,00	172.800.000,00	172.800.000,00
1.01.2.22.0.00.02.0061						SD NEGERI BUNULREJO 01	607.579.772,00	618.083.772,00	618.083.772,00
1.01.2.22.0.00.02.0061	1	01	02	2.01	0021	Penyediaan Biaya Personil Peserta Didik Sekolah Dasar	243.979.772,00	254.483.772,00	254.483.772,00
1.01.2.22.0.00.02.0061	1	01	02	2.01	0029	Pengelolaan Dana BOS Sekolah Dasar	363.600.000,00	363.600.000,00	363.600.000,00
1.01.2.22.0.00.02.0062						SD NEGERI BUNULREJO 02	662.995.500,00	675.345.500,00	675.345.500,00
1.01.2.22.0.00.02.0062	1	01	02	2.01	0021	Penyediaan Biaya Personil Peserta Didik Sekolah Dasar	234.595.500,00	246.945.500,00	246.945.500,00
1.01.2.22.0.00.02.0062	1	01	02	2.01	0029	Pengelolaan Dana BOS Sekolah Dasar	428.400.000,00	428.400.000,00	428.400.000,00
1.01.2.22.0.00.02.0063						SD NEGERI BUNULREJO 03	271.036.250,00	275.508.250,00	275.508.250,00
1.01.2.22.0.00.02.0063	1	01	02	2.01	0021	Penyediaan Biaya Personil Peserta Didik Sekolah Dasar	118.036.250,00	122.508.250,00	122.508.250,00
1.01.2.22.0.00.02.0063	1	01	02	2.01	0029	Pengelolaan Dana BOS Sekolah Dasar	153.000.000,00	153.000.000,00	153.000.000,00
1.01.2.22.0.00.02.0064						SD NEGERI BUNULREJO 04	391.179.125,00	398.355.125,00	398.355.125,00
1.01.2.22.0.00.02.0064	1	01	02	2.01	0021	Penyediaan Biaya Personil Peserta Didik Sekolah Dasar	141.879.125,00	149.055.125,00	149.055.125,00
1.01.2.22.0.00.02.0064	1	01	02	2.01	0029	Pengelolaan Dana BOS Sekolah Dasar	249.300.000,00	249.300.000,00	249.300.000,00
1.01.2.22.0.00.02.0065						SD NEGERI BUNULREJO 05	241.122.560,00	245.048.560,00	245.048.560,00
1.01.2.22.0.00.02.0065	1	01	02	2.01	0021	Penyediaan Biaya Personil Peserta Didik Sekolah Dasar	107.022.560,00	110.948.560,00	110.948.560,00
1.01.2.22.0.00.02.0065	1	01	02	2.01	0029	Pengelolaan Dana BOS Sekolah Dasar	134.100.000,00	134.100.000,00	134.100.000,00
1.01.2.22.0.00.02.0066						SD NEGERI BUNULREJO 06	403.080.171,00	409.190.171,00	409.190.171,00
1.01.2.22.0.00.02.0066	1	01	02	2.01	0021	Penyediaan Biaya Personil Peserta Didik Sekolah Dasar	177.180.171,00	183.290.171,00	183.290.171,00
1.01.2.22.0.00.02.0066	1	01	02	2.01	0029	Pengelolaan Dana BOS Sekolah Dasar	225.900.000,00	225.900.000,00	225.900.000,00
1.01.2.22.0.00.02.0067						SD NEGERI BURING	747.050.625,00	761.220.625,00	761.220.625,00
1.01.2.22.0.00.02.0067	1	01	02	2.01	0021	Penyediaan Biaya Personil Peserta Didik Sekolah Dasar	256.550.625,00	270.720.625,00	270.720.625,00

Kode						Uraian	RKPD Perubahan	PPAS Perubahan	Rancangan APBD Perubahan
1.01.2.22.0.00.02.0067	1	01	02	2.01	0029	Pengelolaan Dana BOS Sekolah Dasar	490.500.000,00	490.500.000,00	490.500.000,00
1.01.2.22.0.00.02.0068						SD NEGERI CEMOROKANDANG 01	230.487.625,00	234.855.625,00	234.855.625,00
1.01.2.22.0.00.02.0068	1	01	02	2.01	0021	Penyediaan Biaya Personil Peserta Didik Sekolah Dasar	78.387.625,00	82.755.625,00	82.755.625,00
1.01.2.22.0.00.02.0068	1	01	02	2.01	0029	Pengelolaan Dana BOS Sekolah Dasar	152.100.000,00	152.100.000,00	152.100.000,00
1.01.2.22.0.00.02.0069						SD NEGERI CEMOROKANDANG 02	273.291.125,00	277.971.125,00	277.971.125,00
1.01.2.22.0.00.02.0069	1	01	02	2.01	0021	Penyediaan Biaya Personil Peserta Didik Sekolah Dasar	110.391.125,00	115.071.125,00	115.071.125,00
1.01.2.22.0.00.02.0069	1	01	02	2.01	0029	Pengelolaan Dana BOS Sekolah Dasar	162.900.000,00	162.900.000,00	162.900.000,00
1.01.2.22.0.00.02.0070						SD NEGERI CEMOROKANDANG 03	136.160.000,00	137.954.000,00	137.954.000,00
1.01.2.22.0.00.02.0070	1	01	02	2.01	0021	Penyediaan Biaya Personil Peserta Didik Sekolah Dasar	75.860.000,00	77.654.000,00	77.654.000,00
1.01.2.22.0.00.02.0070	1	01	02	2.01	0029	Pengelolaan Dana BOS Sekolah Dasar	60.300.000,00	60.300.000,00	60.300.000,00
1.01.2.22.0.00.02.0071						SD NEGERI CEMOROKANDANG 04	258.966.250,00	263.386.250,00	263.386.250,00
1.01.2.22.0.00.02.0071	1	01	02	2.01	0021	Penyediaan Biaya Personil Peserta Didik Sekolah Dasar	105.966.250,00	110.386.250,00	110.386.250,00
1.01.2.22.0.00.02.0071	1	01	02	2.01	0029	Pengelolaan Dana BOS Sekolah Dasar	153.000.000,00	153.000.000,00	153.000.000,00
1.01.2.22.0.00.02.0072						SD NEGERI CIPTOMULYO 01	632.532.125,00	632.532.125,00	632.532.125,00
1.01.2.22.0.00.02.0072	1	01	02	2.01	0021	Penyediaan Biaya Personil Peserta Didik Sekolah Dasar	260.832.125,00	260.832.125,00	260.832.125,00
1.01.2.22.0.00.02.0072	1	01	02	2.01	0029	Pengelolaan Dana BOS Sekolah Dasar	371.700.000,00	371.700.000,00	371.700.000,00
1.01.2.22.0.00.02.0073						SD NEGERI CIPTOMULYO 02	314.183.625,00	319.357.625,00	319.357.625,00
1.01.2.22.0.00.02.0073	1	01	02	2.01	0021	Penyediaan Biaya Personil Peserta Didik Sekolah Dasar	133.283.625,00	138.457.625,00	138.457.625,00
1.01.2.22.0.00.02.0073	1	01	02	2.01	0029	Pengelolaan Dana BOS Sekolah Dasar	180.900.000,00	180.900.000,00	180.900.000,00
1.01.2.22.0.00.02.0074						SD NEGERI CIPTOMULYO 03	282.798.048,00	287.530.048,00	287.530.048,00
1.01.2.22.0.00.02.0074	1	01	02	2.01	0021	Penyediaan Biaya Personil Peserta Didik Sekolah Dasar	118.098.048,00	122.830.048,00	122.830.048,00
1.01.2.22.0.00.02.0074	1	01	02	2.01	0029	Pengelolaan Dana BOS Sekolah Dasar	164.700.000,00	164.700.000,00	164.700.000,00
1.01.2.22.0.00.02.0075						SD NEGERI DINOYO 01	293.389.500,00	297.627.500,00	297.627.500,00
1.01.2.22.0.00.02.0075	1	01	02	2.01	0021	Penyediaan Biaya Personil Peserta Didik Sekolah Dasar	100.789.500,00	105.027.500,00	105.027.500,00
1.01.2.22.0.00.02.0075	1	01	02	2.01	0029	Pengelolaan Dana BOS Sekolah Dasar	192.600.000,00	192.600.000,00	192.600.000,00



Kode						Uraian	RKPD Perubahan	PPAS Perubahan	Rancangan APBD Perubahan
1.01.2.22.0.00.02.0076						SD NEGERI DINOYO 02	700.037.625,00	712.725.625,00	712.725.625,00
1.01.2.22.0.00.02.0076	1	01	02	2.01	0021	Penyediaan Biaya Personil Peserta Didik Sekolah Dasar	237.437.625,00	250.125.625,00	250.125.625,00
1.01.2.22.0.00.02.0076	1	01	02	2.01	0029	Pengelolaan Dana BOS Sekolah Dasar	462.600.000,00	462.600.000,00	462.600.000,00
1.01.2.22.0.00.02.0077						SD NEGERI DINOYO 03	255.916.500,00	259.712.500,00	259.712.500,00
1.01.2.22.0.00.02.0077	1	01	02	2.01	0021	Penyediaan Biaya Personil Peserta Didik Sekolah Dasar	97.716.500,00	101.512.500,00	101.512.500,00
1.01.2.22.0.00.02.0077	1	01	02	2.01	0029	Pengelolaan Dana BOS Sekolah Dasar	158.200.000,00	158.200.000,00	158.200.000,00
1.01.2.22.0.00.02.0078						SD NEGERI DINOYO 04	231.522.375,00	235.422.375,00	235.422.375,00
1.01.2.22.0.00.02.0078	1	01	02	2.01	0021	Penyediaan Biaya Personil Peserta Didik Sekolah Dasar	95.622.375,00	99.522.375,00	99.522.375,00
1.01.2.22.0.00.02.0078	1	01	02	2.01	0029	Pengelolaan Dana BOS Sekolah Dasar	135.900.000,00	135.900.000,00	135.900.000,00
1.01.2.22.0.00.02.0079						SD NEGERI GADANG 01	659.609.625,00	671.803.625,00	671.803.625,00
1.01.2.22.0.00.02.0079	1	01	02	2.01	0021	Penyediaan Biaya Personil Peserta Didik Sekolah Dasar	233.909.625,00	246.103.625,00	246.103.625,00
1.01.2.22.0.00.02.0079	1	01	02	2.01	0029	Pengelolaan Dana BOS Sekolah Dasar	425.700.000,00	425.700.000,00	425.700.000,00
1.01.2.22.0.00.02.0080						SD NEGERI GADANG 02	212.018.250,00	216.022.250,00	216.022.250,00
1.01.2.22.0.00.02.0080	1	01	02	2.01	0021	Penyediaan Biaya Personil Peserta Didik Sekolah Dasar	73.418.250,00	77.422.250,00	77.422.250,00
1.01.2.22.0.00.02.0080	1	01	02	2.01	0029	Pengelolaan Dana BOS Sekolah Dasar	138.600.000,00	138.600.000,00	138.600.000,00
1.01.2.22.0.00.02.0081						SD NEGERI GADANG 03	369.533.875,00	376.397.875,00	376.397.875,00
1.01.2.22.0.00.02.0081	1	01	02	2.01	0021	Penyediaan Biaya Personil Peserta Didik Sekolah Dasar	136.433.875,00	143.297.875,00	143.297.875,00
1.01.2.22.0.00.02.0081	1	01	02	2.01	0029	Pengelolaan Dana BOS Sekolah Dasar	233.100.000,00	233.100.000,00	233.100.000,00
1.01.2.22.0.00.02.0082						SD NEGERI GADANG 04	464.677.584,00	473.257.584,00	473.257.584,00
1.01.2.22.0.00.02.0082	1	01	02	2.01	0021	Penyediaan Biaya Personil Peserta Didik Sekolah Dasar	165.877.584,00	174.457.584,00	174.457.584,00
1.01.2.22.0.00.02.0082	1	01	02	2.01	0029	Pengelolaan Dana BOS Sekolah Dasar	298.800.000,00	298.800.000,00	298.800.000,00
1.01.2.22.0.00.02.0083						SD NEGERI GADING KASRI	210.826.125,00	214.466.125,00	214.466.125,00
1.01.2.22.0.00.02.0083	1	01	02	2.01	0021	Penyediaan Biaya Personil Peserta Didik Sekolah Dasar	83.926.125,00	87.566.125,00	87.566.125,00
1.01.2.22.0.00.02.0083	1	01	02	2.01	0029	Pengelolaan Dana BOS Sekolah Dasar	126.900.000,00	126.900.000,00	126.900.000,00
1.01.2.22.0.00.02.0084						SD NEGERI JATIMULYO 01	284.698.250,00	288.702.250,00	288.702.250,00

Kode						Uraian	RKPD Perubahan	PPAS Perubahan	Rancangan APBD Perubahan
1.01.2.22.0.00.02.0084	1	01	02	2.01	0021	Penyediaan Biaya Personil Peserta Didik Sekolah Dasar	101.098.250,00	105.102.250,00	105.102.250,00
1.01.2.22.0.00.02.0084	1	01	02	2.01	0029	Pengelolaan Dana BOS Sekolah Dasar	183.600.000,00	183.600.000,00	183.600.000,00
1.01.2.22.0.00.02.0085						SD NEGERI JATIMULYO 02	270.600.375,00	274.916.375,00	274.916.375,00
1.01.2.22.0.00.02.0085	1	01	02	2.01	0021	Penyediaan Biaya Personil Peserta Didik Sekolah Dasar	97.800.375,00	102.116.375,00	102.116.375,00
1.01.2.22.0.00.02.0085	1	01	02	2.01	0029	Pengelolaan Dana BOS Sekolah Dasar	172.800.000,00	172.800.000,00	172.800.000,00
1.01.2.22.0.00.02.0086						SD NEGERI JATIMULYO 03	304.605.816,00	308.921.816,00	308.921.816,00
1.01.2.22.0.00.02.0086	1	01	02	2.01	0021	Penyediaan Biaya Personil Peserta Didik Sekolah Dasar	110.205.816,00	114.521.816,00	114.521.816,00
1.01.2.22.0.00.02.0086	1	01	02	2.01	0029	Pengelolaan Dana BOS Sekolah Dasar	194.400.000,00	194.400.000,00	194.400.000,00
1.01.2.22.0.00.02.0087						SD NEGERI JATIMULYO 04	157.686.048,00	159.090.048,00	159.090.048,00
1.01.2.22.0.00.02.0087	1	01	02	2.01	0021	Penyediaan Biaya Personil Peserta Didik Sekolah Dasar	108.186.048,00	109.590.048,00	109.590.048,00
1.01.2.22.0.00.02.0087	1	01	02	2.01	0029	Pengelolaan Dana BOS Sekolah Dasar	49.500.000,00	49.500.000,00	49.500.000,00
1.01.2.22.0.00.02.0088						SD NEGERI JATIMULYO 05	164.788.125,00	167.336.125,00	167.336.125,00
1.01.2.22.0.00.02.0088	1	01	02	2.01	0021	Penyediaan Biaya Personil Peserta Didik Sekolah Dasar	75.688.125,00	78.236.125,00	78.236.125,00
1.01.2.22.0.00.02.0088	1	01	02	2.01	0029	Pengelolaan Dana BOS Sekolah Dasar	89.100.000,00	89.100.000,00	89.100.000,00
1.01.2.22.0.00.02.0089						SD NEGERI JODIPAN	675.034.500,00	687.566.500,00	687.566.500,00
1.01.2.22.0.00.02.0089	1	01	02	2.01	0021	Penyediaan Biaya Personil Peserta Didik Sekolah Dasar	239.434.500,00	251.966.500,00	251.966.500,00
1.01.2.22.0.00.02.0089	1	01	02	2.01	0029	Pengelolaan Dana BOS Sekolah Dasar	435.600.000,00	435.600.000,00	435.600.000,00
1.01.2.22.0.00.02.0090						SD NEGERI KARANGBESUKI 01	260.266.250,00	264.686.250,00	264.686.250,00
1.01.2.22.0.00.02.0090	1	01	02	2.01	0021	Penyediaan Biaya Personil Peserta Didik Sekolah Dasar	84.766.250,00	89.186.250,00	89.186.250,00
1.01.2.22.0.00.02.0090	1	01	02	2.01	0029	Pengelolaan Dana BOS Sekolah Dasar	175.500.000,00	175.500.000,00	175.500.000,00
1.01.2.22.0.00.02.0091						SD NEGERI KARANGBESUKI 02	230.300.375,00	234.642.375,00	234.642.375,00
1.01.2.22.0.00.02.0091	1	01	02	2.01	0021	Penyediaan Biaya Personil Peserta Didik Sekolah Dasar	80.000.375,00	84.342.375,00	84.342.375,00
1.01.2.22.0.00.02.0091	1	01	02	2.01	0029	Pengelolaan Dana BOS Sekolah Dasar	150.300.000,00	150.300.000,00	150.300.000,00
1.01.2.22.0.00.02.0092						SD NEGERI KARANGBESUKI 03	265.654.625,00	270.672.625,00	270.672.625,00
1.01.2.22.0.00.02.0092	1	01	02	2.01	0021	Penyediaan Biaya Personil Peserta Didik Sekolah Dasar	91.954.625,00	96.972.625,00	96.972.625,00

Kode						Uraian	RKPD Perubahan	PPAS Perubahan	Rancangan APBD Perubahan
1.01.2.22.0.00.02.0092	1	01	02	2.01	0029	Pengelolaan Dana BOS Sekolah Dasar	173.700.000,00	173.700.000,00	173.700.000,00
1.01.2.22.0.00.02.0093						SD NEGERI KARANGBESUKI 04	220.212.750,00	224.372.750,00	224.372.750,00
1.01.2.22.0.00.02.0093	1	01	02	2.01	0021	Penyediaan Biaya Personil Peserta Didik Sekolah Dasar	78.012.750,00	82.172.750,00	82.172.750,00
1.01.2.22.0.00.02.0093	1	01	02	2.01	0029	Pengelolaan Dana BOS Sekolah Dasar	142.200.000,00	142.200.000,00	142.200.000,00
1.01.2.22.0.00.02.0094						SD NEGERI KASIN	683.936.625,00	696.910.625,00	696.910.625,00
1.01.2.22.0.00.02.0094	1	01	02	2.01	0021	Penyediaan Biaya Personil Peserta Didik Sekolah Dasar	236.636.625,00	249.610.625,00	249.610.625,00
1.01.2.22.0.00.02.0094	1	01	02	2.01	0029	Pengelolaan Dana BOS Sekolah Dasar	447.300.000,00	447.300.000,00	447.300.000,00
1.01.2.22.0.00.02.0095						SD NEGERI KAUMAN 01	787.410.000,00	801.112.000,00	801.112.000,00
1.01.2.22.0.00.02.0095	1	01	02	2.01	0021	Penyediaan Biaya Personil Peserta Didik Sekolah Dasar	312.210.000,00	325.912.000,00	325.912.000,00
1.01.2.22.0.00.02.0095	1	01	02	2.01	0029	Pengelolaan Dana BOS Sekolah Dasar	475.200.000,00	475.200.000,00	475.200.000,00
1.01.2.22.0.00.02.0096						SD NEGERI KAUMAN 02	427.592.250,00	434.846.250,00	434.846.250,00
1.01.2.22.0.00.02.0096	1	01	02	2.01	0021	Penyediaan Biaya Personil Peserta Didik Sekolah Dasar	151.292.250,00	158.546.250,00	158.546.250,00
1.01.2.22.0.00.02.0096	1	01	02	2.01	0029	Pengelolaan Dana BOS Sekolah Dasar	276.300.000,00	276.300.000,00	276.300.000,00
1.01.2.22.0.00.02.0097						SD NEGERI KAUMAN 03	264.765.625,00	269.549.625,00	269.549.625,00
1.01.2.22.0.00.02.0097	1	01	02	2.01	0021	Penyediaan Biaya Personil Peserta Didik Sekolah Dasar	98.265.625,00	103.049.625,00	103.049.625,00
1.01.2.22.0.00.02.0097	1	01	02	2.01	0029	Pengelolaan Dana BOS Sekolah Dasar	166.500.000,00	166.500.000,00	166.500.000,00
1.01.2.22.0.00.02.0098						SD NEGERI KEBONSARI 01	308.747.250,00	312.933.250,00	312.933.250,00
1.01.2.22.0.00.02.0098	1	01	02	2.01	0021	Penyediaan Biaya Personil Peserta Didik Sekolah Dasar	117.947.250,00	122.133.250,00	122.133.250,00
1.01.2.22.0.00.02.0098	1	01	02	2.01	0029	Pengelolaan Dana BOS Sekolah Dasar	190.800.000,00	190.800.000,00	190.800.000,00
1.01.2.22.0.00.02.0099						SD NEGERI KEBONSARI 02	632.404.800,00	644.468.800,00	644.468.800,00
1.01.2.22.0.00.02.0099	1	01	02	2.01	0021	Penyediaan Biaya Personil Peserta Didik Sekolah Dasar	214.804.800,00	226.868.800,00	226.868.800,00
1.01.2.22.0.00.02.0099	1	01	02	2.01	0029	Pengelolaan Dana BOS Sekolah Dasar	417.600.000,00	417.600.000,00	417.600.000,00
1.01.2.22.0.00.02.0100						SD NEGERI KEBONSARI 03	373.827.375,00	380.873.375,00	380.873.375,00
1.01.2.22.0.00.02.0100	1	01	02	2.01	0021	Penyediaan Biaya Personil Peserta Didik Sekolah Dasar	129.927.375,00	136.973.375,00	136.973.375,00
1.01.2.22.0.00.02.0100	1	01	02	2.01	0029	Pengelolaan Dana BOS Sekolah Dasar	243.900.000,00	243.900.000,00	243.900.000,00

Kode						Uraian	RKPD Perubahan	PPAS Perubahan	Rancangan APBD Perubahan
1.01.2.22.0.00.02.0101						SD NEGERI KEBONSARI 04	253.119.000,00	280.471.000,00	280.471.000,00
1.01.2.22.0.00.02.0101	1	01	02	2.01	0021	Penyediaan Biaya Personil Peserta Didik Sekolah Dasar	79.419.000,00	106.771.000,00	106.771.000,00
1.01.2.22.0.00.02.0101	1	01	02	2.01	0029	Pengelolaan Dana BOS Sekolah Dasar	173.700.000,00	173.700.000,00	173.700.000,00
1.01.2.22.0.00.02.0102						SD NEGERI KEDUNGKANDANG 01	341.434.500,00	347.882.500,00	347.882.500,00
1.01.2.22.0.00.02.0102	1	01	02	2.01	0021	Penyediaan Biaya Personil Peserta Didik Sekolah Dasar	121.834.500,00	128.282.500,00	128.282.500,00
1.01.2.22.0.00.02.0102	1	01	02	2.01	0029	Pengelolaan Dana BOS Sekolah Dasar	219.600.000,00	219.600.000,00	219.600.000,00
1.01.2.22.0.00.02.0103						SD NEGERI KEDUNGKANDANG 02	441.694.125,00	450.352.125,00	450.352.125,00
1.01.2.22.0.00.02.0103	1	01	02	2.01	0021	Penyediaan Biaya Personil Peserta Didik Sekolah Dasar	156.394.125,00	165.052.125,00	165.052.125,00
1.01.2.22.0.00.02.0103	1	01	02	2.01	0029	Pengelolaan Dana BOS Sekolah Dasar	285.300.000,00	285.300.000,00	285.300.000,00
1.01.2.22.0.00.02.0104						SD NEGERI KESATRIAN 01	852.124.125,00	866.710.125,00	866.710.125,00
1.01.2.22.0.00.02.0104	1	01	02	2.01	0021	Penyediaan Biaya Personil Peserta Didik Sekolah Dasar	350.824.125,00	365.410.125,00	365.410.125,00
1.01.2.22.0.00.02.0104	1	01	02	2.01	0029	Pengelolaan Dana BOS Sekolah Dasar	501.300.000,00	501.300.000,00	501.300.000,00
1.01.2.22.0.00.02.0105						SD NEGERI KESATRIAN 02	231.209.692,00	234.615.692,00	234.615.692,00
1.01.2.22.0.00.02.0105	1	01	02	2.01	0021	Penyediaan Biaya Personil Peserta Didik Sekolah Dasar	112.409.692,00	115.815.692,00	115.815.692,00
1.01.2.22.0.00.02.0105	1	01	02	2.01	0029	Pengelolaan Dana BOS Sekolah Dasar	118.800.000,00	118.800.000,00	118.800.000,00
1.01.2.22.0.00.02.0106						SD NEGERI KETAWANGGEDE	491.402.250,00	500.866.250,00	500.866.250,00
1.01.2.22.0.00.02.0106	1	01	02	2.01	0021	Penyediaan Biaya Personil Peserta Didik Sekolah Dasar	165.602.250,00	175.066.250,00	175.066.250,00
1.01.2.22.0.00.02.0106	1	01	02	2.01	0029	Pengelolaan Dana BOS Sekolah Dasar	325.800.000,00	325.800.000,00	325.800.000,00
1.01.2.22.0.00.02.0107						SD NEGERI KIDULDALEM 01	196.292.000,00	199.412.000,00	199.412.000,00
1.01.2.22.0.00.02.0107	1	01	02	2.01	0021	Penyediaan Biaya Personil Peserta Didik Sekolah Dasar	85.592.000,00	88.712.000,00	88.712.000,00
1.01.2.22.0.00.02.0107	1	01	02	2.01	0029	Pengelolaan Dana BOS Sekolah Dasar	110.700.000,00	110.700.000,00	110.700.000,00
1.01.2.22.0.00.02.0108						SD NEGERI KIDULDALEM 02	190.980.000,00	194.126.000,00	194.126.000,00
1.01.2.22.0.00.02.0108	1	01	02	2.01	0021	Penyediaan Biaya Personil Peserta Didik Sekolah Dasar	82.080.000,00	85.226.000,00	85.226.000,00
1.01.2.22.0.00.02.0108	1	01	02	2.01	0029	Pengelolaan Dana BOS Sekolah Dasar	108.900.000,00	108.900.000,00	108.900.000,00
1.01.2.22.0.00.02.0109						SD NEGERI KOTALAMA 01	638.103.375,00	650.323.375,00	650.323.375,00

Kode						Uraian	RKPD Perubahan	PPAS Perubahan	Rancangan APBD Perubahan
1.01.2.22.0.00.02.0109	1	01	02	2.01	0021	Penyediaan Biaya Personil Peserta Didik Sekolah Dasar	221.403.375,00	233.623.375,00	233.623.375,00
1.01.2.22.0.00.02.0109	1	01	02	2.01	0029	Pengelolaan Dana BOS Sekolah Dasar	416.700.000,00	416.700.000,00	416.700.000,00
1.01.2.22.0.00.02.0110						SD NEGERI KOTALAMA 02	446.395.875,00	454.793.875,00	454.793.875,00
1.01.2.22.0.00.02.0110	1	01	02	2.01	0021	Penyediaan Biaya Personil Peserta Didik Sekolah Dasar	155.695.875,00	164.093.875,00	164.093.875,00
1.01.2.22.0.00.02.0110	1	01	02	2.01	0029	Pengelolaan Dana BOS Sekolah Dasar	290.700.000,00	290.700.000,00	290.700.000,00
1.01.2.22.0.00.02.0111						SD NEGERI KOTALAMA 03	346.432.125,00	353.114.125,00	353.114.125,00
1.01.2.22.0.00.02.0111	1	01	02	2.01	0021	Penyediaan Biaya Personil Peserta Didik Sekolah Dasar	118.732.125,00	125.414.125,00	125.414.125,00
1.01.2.22.0.00.02.0111	1	01	02	2.01	0029	Pengelolaan Dana BOS Sekolah Dasar	227.700.000,00	227.700.000,00	227.700.000,00
1.01.2.22.0.00.02.0112						SD NEGERI KOTALAMA 04	226.127.250,00	230.339.250,00	230.339.250,00
1.01.2.22.0.00.02.0112	1	01	02	2.01	0021	Penyediaan Biaya Personil Peserta Didik Sekolah Dasar	80.327.250,00	84.539.250,00	84.539.250,00
1.01.2.22.0.00.02.0112	1	01	02	2.01	0029	Pengelolaan Dana BOS Sekolah Dasar	145.800.000,00	145.800.000,00	145.800.000,00
1.01.2.22.0.00.02.0113						SD NEGERI KOTALAMA 05	420.329.250,00	428.311.250,00	428.311.250,00
1.01.2.22.0.00.02.0113	1	01	02	2.01	0021	Penyediaan Biaya Personil Peserta Didik Sekolah Dasar	144.929.250,00	152.911.250,00	152.911.250,00
1.01.2.22.0.00.02.0113	1	01	02	2.01	0029	Pengelolaan Dana BOS Sekolah Dasar	275.400.000,00	275.400.000,00	275.400.000,00
1.01.2.22.0.00.02.0114						SD NEGERI KOTALAMA 06	228.784.500,00	233.022.500,00	233.022.500,00
1.01.2.22.0.00.02.0114	1	01	02	2.01	0021	Penyediaan Biaya Personil Peserta Didik Sekolah Dasar	81.184.500,00	85.422.500,00	85.422.500,00
1.01.2.22.0.00.02.0114	1	01	02	2.01	0029	Pengelolaan Dana BOS Sekolah Dasar	147.600.000,00	147.600.000,00	147.600.000,00
1.01.2.22.0.00.02.0115						SD NEGERI LESANPURO 01	234.099.000,00	238.467.000,00	238.467.000,00
1.01.2.22.0.00.02.0115	1	01	02	2.01	0021	Penyediaan Biaya Personil Peserta Didik Sekolah Dasar	82.899.000,00	87.267.000,00	87.267.000,00
1.01.2.22.0.00.02.0115	1	01	02	2.01	0029	Pengelolaan Dana BOS Sekolah Dasar	151.200.000,00	151.200.000,00	151.200.000,00
1.01.2.22.0.00.02.0116						SD NEGERI LESANPURO 02	241.938.200,00	246.566.200,00	246.566.200,00
1.01.2.22.0.00.02.0116	1	01	02	2.01	0021	Penyediaan Biaya Personil Peserta Didik Sekolah Dasar	84.438.200,00	89.066.200,00	89.066.200,00
1.01.2.22.0.00.02.0116	1	01	02	2.01	0029	Pengelolaan Dana BOS Sekolah Dasar	157.500.000,00	157.500.000,00	157.500.000,00
1.01.2.22.0.00.02.0117						SD NEGERI LESANPURO 03	487.797.250,00	496.455.250,00	496.455.250,00
1.01.2.22.0.00.02.0117	1	01	02	2.01	0021	Penyediaan Biaya Personil Peserta Didik Sekolah Dasar	152.997.250,00	161.655.250,00	161.655.250,00

Kode						Uraian	RKPD Perubahan	PPAS Perubahan	Rancangan APBD Perubahan
1.01.2.22.0.00.02.0117	1	01	02	2.01	0029	Pengelolaan Dana BOS Sekolah Dasar	334.800.000,00	334.800.000,00	334.800.000,00
1.01.2.22.0.00.02.0118						SD NEGERI LESANPURO 04	632.246.375,00	643.634.375,00	643.634.375,00
1.01.2.22.0.00.02.0118	1	01	02	2.01	0021	Penyediaan Biaya Personil Peserta Didik Sekolah Dasar	214.646.375,00	226.034.375,00	226.034.375,00
1.01.2.22.0.00.02.0118	1	01	02	2.01	0029	Pengelolaan Dana BOS Sekolah Dasar	417.600.000,00	417.600.000,00	417.600.000,00
1.01.2.22.0.00.02.0119						SD NEGERI LOWOKWARU 01	262.997.375,00	267.911.375,00	267.911.375,00
1.01.2.22.0.00.02.0119	1	01	02	2.01	0021	Penyediaan Biaya Personil Peserta Didik Sekolah Dasar	91.097.375,00	96.011.375,00	96.011.375,00
1.01.2.22.0.00.02.0119	1	01	02	2.01	0029	Pengelolaan Dana BOS Sekolah Dasar	171.900.000,00	171.900.000,00	171.900.000,00
1.01.2.22.0.00.02.0120						SD NEGERI LOWOKWARU 02	709.543.250,00	722.907.250,00	722.907.250,00
1.01.2.22.0.00.02.0120	1	01	02	2.01	0021	Penyediaan Biaya Personil Peserta Didik Sekolah Dasar	246.943.250,00	260.307.250,00	260.307.250,00
1.01.2.22.0.00.02.0120	1	01	02	2.01	0029	Pengelolaan Dana BOS Sekolah Dasar	462.600.000,00	462.600.000,00	462.600.000,00
1.01.2.22.0.00.02.0121						SD NEGERI LOWOKWARU 03	619.513.625,00	631.135.625,00	631.135.625,00
1.01.2.22.0.00.02.0121	1	01	02	2.01	0021	Penyediaan Biaya Personil Peserta Didik Sekolah Dasar	222.613.625,00	234.235.625,00	234.235.625,00
1.01.2.22.0.00.02.0121	1	01	02	2.01	0029	Pengelolaan Dana BOS Sekolah Dasar	396.900.000,00	396.900.000,00	396.900.000,00
1.01.2.22.0.00.02.0122						SD NEGERI LOWOKWARU 04	416.423.000,00	424.093.000,00	424.093.000,00
1.01.2.22.0.00.02.0122	1	01	02	2.01	0021	Penyediaan Biaya Personil Peserta Didik Sekolah Dasar	150.023.000,00	157.693.000,00	157.693.000,00
1.01.2.22.0.00.02.0122	1	01	02	2.01	0029	Pengelolaan Dana BOS Sekolah Dasar	266.400.000,00	266.400.000,00	266.400.000,00
1.01.2.22.0.00.02.0123						SD NEGERI LOWOKWARU 05	215.872.750,00	219.928.750,00	219.928.750,00
1.01.2.22.0.00.02.0123	1	01	02	2.01	0021	Penyediaan Biaya Personil Peserta Didik Sekolah Dasar	73.672.750,00	77.728.750,00	77.728.750,00
1.01.2.22.0.00.02.0123	1	01	02	2.01	0029	Pengelolaan Dana BOS Sekolah Dasar	142.200.000,00	142.200.000,00	142.200.000,00
1.01.2.22.0.00.02.0124						SD NEGERI MADYOPURO 01	470.509.375,00	479.167.375,00	479.167.375,00
1.01.2.22.0.00.02.0124	1	01	02	2.01	0021	Penyediaan Biaya Personil Peserta Didik Sekolah Dasar	169.009.375,00	177.667.375,00	177.667.375,00
1.01.2.22.0.00.02.0124	1	01	02	2.01	0029	Pengelolaan Dana BOS Sekolah Dasar	301.500.000,00	301.500.000,00	301.500.000,00
1.01.2.22.0.00.02.0125						SD NEGERI MADYOPURO 02	372.728.250,00	378.812.250,00	378.812.250,00
1.01.2.22.0.00.02.0125	1	01	02	2.01	0021	Penyediaan Biaya Personil Peserta Didik Sekolah Dasar	139.628.250,00	145.712.250,00	145.712.250,00
1.01.2.22.0.00.02.0125	1	01	02	2.01	0029	Pengelolaan Dana BOS Sekolah Dasar	233.100.000,00	233.100.000,00	233.100.000,00

Kode						Uraian	RKPD Perubahan	PPAS Perubahan	Rancangan APBD Perubahan
1.01.2.22.0.00.02.0126						SD NEGERI MADYOPURO 03	327.008.625,00	333.196.625,00	333.196.625,00
1.01.2.22.0.00.02.0126	1	01	02	2.01	0021	Penyediaan Biaya Personil Peserta Didik Sekolah Dasar	110.108.625,00	116.296.625,00	116.296.625,00
1.01.2.22.0.00.02.0126	1	01	02	2.01	0029	Pengelolaan Dana BOS Sekolah Dasar	216.900.000,00	216.900.000,00	216.900.000,00
1.01.2.22.0.00.02.0127						SD NEGERI MADYOPURO 04	496.110.750,00	504.794.750,00	504.794.750,00
1.01.2.22.0.00.02.0127	1	01	02	2.01	0021	Penyediaan Biaya Personil Peserta Didik Sekolah Dasar	195.510.750,00	204.194.750,00	204.194.750,00
1.01.2.22.0.00.02.0127	1	01	02	2.01	0029	Pengelolaan Dana BOS Sekolah Dasar	300.600.000,00	300.600.000,00	300.600.000,00
1.01.2.22.0.00.02.0128						SD NEGERI MADYOPURO 05	464.087.250,00	472.407.250,00	472.407.250,00
1.01.2.22.0.00.02.0128	1	01	02	2.01	0021	Penyediaan Biaya Personil Peserta Didik Sekolah Dasar	151.787.250,00	160.107.250,00	160.107.250,00
1.01.2.22.0.00.02.0128	1	01	02	2.01	0029	Pengelolaan Dana BOS Sekolah Dasar	312.300.000,00	312.300.000,00	312.300.000,00
1.01.2.22.0.00.02.0129						SD NEGERI MADYOPURO 06	210.371.000,00	214.349.000,00	214.349.000,00
1.01.2.22.0.00.02.0129	1	01	02	2.01	0021	Penyediaan Biaya Personil Peserta Didik Sekolah Dasar	73.571.000,00	77.549.000,00	77.549.000,00
1.01.2.22.0.00.02.0129	1	01	02	2.01	0029	Pengelolaan Dana BOS Sekolah Dasar	136.800.000,00	136.800.000,00	136.800.000,00
1.01.2.22.0.00.02.0130						SD NEGERI MERGOSONO 01	463.043.500,00	471.623.500,00	471.623.500,00
1.01.2.22.0.00.02.0130	1	01	02	2.01	0021	Penyediaan Biaya Personil Peserta Didik Sekolah Dasar	164.243.500,00	172.823.500,00	172.823.500,00
1.01.2.22.0.00.02.0130	1	01	02	2.01	0029	Pengelolaan Dana BOS Sekolah Dasar	298.800.000,00	298.800.000,00	298.800.000,00
1.01.2.22.0.00.02.0131						SD NEGERI MERGOSONO 02	471.682.000,00	479.560.000,00	479.560.000,00
1.01.2.22.0.00.02.0131	1	01	02	2.01	0021	Penyediaan Biaya Personil Peserta Didik Sekolah Dasar	198.082.000,00	205.960.000,00	205.960.000,00
1.01.2.22.0.00.02.0131	1	01	02	2.01	0029	Pengelolaan Dana BOS Sekolah Dasar	273.600.000,00	273.600.000,00	273.600.000,00
1.01.2.22.0.00.02.0132						SD NEGERI MERGOSONO 03	296.541.024,00	300.753.024,00	300.753.024,00
1.01.2.22.0.00.02.0132	1	01	02	2.01	0021	Penyediaan Biaya Personil Peserta Didik Sekolah Dasar	150.741.024,00	154.953.024,00	154.953.024,00
1.01.2.22.0.00.02.0132	1	01	02	2.01	0029	Pengelolaan Dana BOS Sekolah Dasar	145.800.000,00	145.800.000,00	145.800.000,00
1.01.2.22.0.00.02.0133						SD NEGERI MERGOSONO 04	226.902.750,00	231.010.750,00	231.010.750,00
1.01.2.22.0.00.02.0133	1	01	02	2.01	0021	Penyediaan Biaya Personil Peserta Didik Sekolah Dasar	84.702.750,00	88.810.750,00	88.810.750,00
1.01.2.22.0.00.02.0133	1	01	02	2.01	0029	Pengelolaan Dana BOS Sekolah Dasar	142.200.000,00	142.200.000,00	142.200.000,00
1.01.2.22.0.00.02.0134						SD NEGERI MERGOSONO 05	187.465.750,00	190.949.750,00	190.949.750,00

Kode						Uraian	RKPD Perubahan	PPAS Perubahan	Rancangan APBD Perubahan
1.01.2.22.0.00.02.0134	1	01	02	2.01	0021	Penyediaan Biaya Personil Peserta Didik Sekolah Dasar	66.865.750,00	70.349.750,00	70.349.750,00
1.01.2.22.0.00.02.0134	1	01	02	2.01	0029	Pengelolaan Dana BOS Sekolah Dasar	120.600.000,00	120.600.000,00	120.600.000,00
1.01.2.22.0.00.02.0135						SD NEGERI MERJOSARI 01	241.786.250,00	246.180.250,00	246.180.250,00
1.01.2.22.0.00.02.0135	1	01	02	2.01	0021	Penyediaan Biaya Personil Peserta Didik Sekolah Dasar	88.786.250,00	93.180.250,00	93.180.250,00
1.01.2.22.0.00.02.0135	1	01	02	2.01	0029	Pengelolaan Dana BOS Sekolah Dasar	153.000.000,00	153.000.000,00	153.000.000,00
1.01.2.22.0.00.02.0136						SD NEGERI MERJOSARI 02	230.619.000,00	234.987.000,00	234.987.000,00
1.01.2.22.0.00.02.0136	1	01	02	2.01	0021	Penyediaan Biaya Personil Peserta Didik Sekolah Dasar	79.419.000,00	83.787.000,00	83.787.000,00
1.01.2.22.0.00.02.0136	1	01	02	2.01	0029	Pengelolaan Dana BOS Sekolah Dasar	151.200.000,00	151.200.000,00	151.200.000,00
1.01.2.22.0.00.02.0137						SD NEGERI MERJOSARI 03	248.915.125,00	252.815.125,00	252.815.125,00
1.01.2.22.0.00.02.0137	1	01	02	2.01	0021	Penyediaan Biaya Personil Peserta Didik Sekolah Dasar	69.815.125,00	73.715.125,00	73.715.125,00
1.01.2.22.0.00.02.0137	1	01	02	2.01	0029	Pengelolaan Dana BOS Sekolah Dasar	179.100.000,00	179.100.000,00	179.100.000,00
1.01.2.22.0.00.02.0138						SD NEGERI MERJOSARI 04	219.990.000,00	224.202.000,00	224.202.000,00
1.01.2.22.0.00.02.0138	1	01	02	2.01	0021	Penyediaan Biaya Personil Peserta Didik Sekolah Dasar	75.990.000,00	80.202.000,00	80.202.000,00
1.01.2.22.0.00.02.0138	1	01	02	2.01	0029	Pengelolaan Dana BOS Sekolah Dasar	144.000.000,00	144.000.000,00	144.000.000,00
1.01.2.22.0.00.02.0139						SD NEGERI MERJOSARI 05	266.675.625,00	271.485.625,00	271.485.625,00
1.01.2.22.0.00.02.0139	1	01	02	2.01	0021	Penyediaan Biaya Personil Peserta Didik Sekolah Dasar	100.175.625,00	104.985.625,00	104.985.625,00
1.01.2.22.0.00.02.0139	1	01	02	2.01	0029	Pengelolaan Dana BOS Sekolah Dasar	166.500.000,00	166.500.000,00	166.500.000,00
1.01.2.22.0.00.02.0140						SD NEGERI MODEL KOTA MALANG	1.628.023.503,00	1.649.031.503,00	1.649.031.503,00
1.01.2.22.0.00.02.0140	1	01	02	2.01	0021	Penyediaan Biaya Personil Peserta Didik Sekolah Dasar	855.823.503,00	876.831.503,00	876.831.503,00
1.01.2.22.0.00.02.0140	1	01	02	2.01	0029	Pengelolaan Dana BOS Sekolah Dasar	772.200.000,00	772.200.000,00	772.200.000,00
1.01.2.22.0.00.02.0141						SD NEGERI MOJOLANGU 01	177.383.024,00	180.269.024,00	180.269.024,00
1.01.2.22.0.00.02.0141	1	01	02	2.01	0021	Penyediaan Biaya Personil Peserta Didik Sekolah Dasar	75.683.024,00	78.569.024,00	78.569.024,00
1.01.2.22.0.00.02.0141	1	01	02	2.01	0029	Pengelolaan Dana BOS Sekolah Dasar	101.700.000,00	101.700.000,00	101.700.000,00
1.01.2.22.0.00.02.0142						SD NEGERI MOJOLANGU 02	226.722.125,00	230.596.125,00	230.596.125,00
1.01.2.22.0.00.02.0142	1	01	02	2.01	0021	Penyediaan Biaya Personil Peserta Didik Sekolah Dasar	92.622.125,00	96.496.125,00	96.496.125,00



Kode						Uraian	RKPD Perubahan	PPAS Perubahan	Rancangan APBD Perubahan
1.01.2.22.0.00.02.0142	1	01	02	2.01	0029	Pengelolaan Dana BOS Sekolah Dasar	134.100.000,00	134.100.000,00	134.100.000,00
1.01.2.22.0.00.02.0143						SD NEGERI MOJOLANGU 03	243.864.560,00	247.790.560,00	247.790.560,00
1.01.2.22.0.00.02.0143	1	01	02	2.01	0021	Penyediaan Biaya Personil Peserta Didik Sekolah Dasar	107.064.560,00	110.990.560,00	110.990.560,00
1.01.2.22.0.00.02.0143	1	01	02	2.01	0029	Pengelolaan Dana BOS Sekolah Dasar	136.800.000,00	136.800.000,00	136.800.000,00
1.01.2.22.0.00.02.0144						SD NEGERI MOJOLANGU 04	188.408.125,00	191.580.125,00	191.580.125,00
1.01.2.22.0.00.02.0144	1	01	02	2.01	0021	Penyediaan Biaya Personil Peserta Didik Sekolah Dasar	77.708.125,00	80.880.125,00	80.880.125,00
1.01.2.22.0.00.02.0144	1	01	02	2.01	0029	Pengelolaan Dana BOS Sekolah Dasar	110.700.000,00	110.700.000,00	110.700.000,00
1.01.2.22.0.00.02.0145						SD NEGERI MOJOLANGU 05	218.073.024,00	221.661.024,00	221.661.024,00
1.01.2.22.0.00.02.0145	1	01	02	2.01	0021	Penyediaan Biaya Personil Peserta Didik Sekolah Dasar	79.473.024,00	83.061.024,00	83.061.024,00
1.01.2.22.0.00.02.0145	1	01	02	2.01	0029	Pengelolaan Dana BOS Sekolah Dasar	138.600.000,00	138.600.000,00	138.600.000,00
1.01.2.22.0.00.02.0146						SD NEGERI MUYOREJO 01	406.354.250,00	413.322.250,00	413.322.250,00
1.01.2.22.0.00.02.0146	1	01	02	2.01	0021	Penyediaan Biaya Personil Peserta Didik Sekolah Dasar	166.954.250,00	173.922.250,00	173.922.250,00
1.01.2.22.0.00.02.0146	1	01	02	2.01	0029	Pengelolaan Dana BOS Sekolah Dasar	239.400.000,00	239.400.000,00	239.400.000,00
1.01.2.22.0.00.02.0147						SD NEGERI MUYOREJO 02	446.147.625,00	454.571.625,00	454.571.625,00
1.01.2.22.0.00.02.0147	1	01	02	2.01	0021	Penyediaan Biaya Personil Peserta Didik Sekolah Dasar	150.047.625,00	158.471.625,00	158.471.625,00
1.01.2.22.0.00.02.0147	1	01	02	2.01	0029	Pengelolaan Dana BOS Sekolah Dasar	296.100.000,00	296.100.000,00	296.100.000,00
1.01.2.22.0.00.02.0148						SD NEGERI MUYOREJO 03	505.780.500,00	515.036.500,00	515.036.500,00
1.01.2.22.0.00.02.0148	1	01	02	2.01	0021	Penyediaan Biaya Personil Peserta Didik Sekolah Dasar	162.880.500,00	172.136.500,00	172.136.500,00
1.01.2.22.0.00.02.0148	1	01	02	2.01	0029	Pengelolaan Dana BOS Sekolah Dasar	342.900.000,00	342.900.000,00	342.900.000,00
1.01.2.22.0.00.02.0149						SD NEGERI ORO-ORO DOWO	184.610.560,00	187.756.560,00	187.756.560,00
1.01.2.22.0.00.02.0149	1	01	02	2.01	0021	Penyediaan Biaya Personil Peserta Didik Sekolah Dasar	74.810.560,00	77.956.560,00	77.956.560,00
1.01.2.22.0.00.02.0149	1	01	02	2.01	0029	Pengelolaan Dana BOS Sekolah Dasar	109.800.000,00	109.800.000,00	109.800.000,00
1.01.2.22.0.00.02.0150						SD NEGERI PANDANWANGI 01	647.235.375,00	658.857.375,00	658.857.375,00
1.01.2.22.0.00.02.0150	1	01	02	2.01	0021	Penyediaan Biaya Personil Peserta Didik Sekolah Dasar	244.935.375,00	256.557.375,00	256.557.375,00
1.01.2.22.0.00.02.0150	1	01	02	2.01	0029	Pengelolaan Dana BOS Sekolah Dasar	402.300.000,00	402.300.000,00	402.300.000,00

Kode						Uraian	RKPD Perubahan	PPAS Perubahan	Rancangan APBD Perubahan
1.01.2.22.0.00.02.0151						SD NEGERI PANDANWANGI 02	203.446.500,00	207.476.500,00	207.476.500,00
1.01.2.22.0.00.02.0151	1	01	02	2.01	0021	Penyediaan Biaya Personil Peserta Didik Sekolah Dasar	70.246.500,00	74.276.500,00	74.276.500,00
1.01.2.22.0.00.02.0151	1	01	02	2.01	0029	Pengelolaan Dana BOS Sekolah Dasar	133.200.000,00	133.200.000,00	133.200.000,00
1.01.2.22.0.00.02.0152						SD NEGERI PANDANWANGI 03	678.409.875,00	690.083.875,00	690.083.875,00
1.01.2.22.0.00.02.0152	1	01	02	2.01	0021	Penyediaan Biaya Personil Peserta Didik Sekolah Dasar	272.509.875,00	284.183.875,00	284.183.875,00
1.01.2.22.0.00.02.0152	1	01	02	2.01	0029	Pengelolaan Dana BOS Sekolah Dasar	405.900.000,00	405.900.000,00	405.900.000,00
1.01.2.22.0.00.02.0153						SD NEGERI PANDANWANGI 04	255.643.125,00	282.669.125,00	282.669.125,00
1.01.2.22.0.00.02.0153	1	01	02	2.01	0021	Penyediaan Biaya Personil Peserta Didik Sekolah Dasar	84.643.125,00	111.669.125,00	111.669.125,00
1.01.2.22.0.00.02.0153	1	01	02	2.01	0029	Pengelolaan Dana BOS Sekolah Dasar	171.000.000,00	171.000.000,00	171.000.000,00
1.01.2.22.0.00.02.0154						SD NEGERI PANDANWANGI 05	269.139.000,00	273.507.000,00	273.507.000,00
1.01.2.22.0.00.02.0154	1	01	02	2.01	0021	Penyediaan Biaya Personil Peserta Didik Sekolah Dasar	95.439.000,00	99.807.000,00	99.807.000,00
1.01.2.22.0.00.02.0154	1	01	02	2.01	0029	Pengelolaan Dana BOS Sekolah Dasar	173.700.000,00	173.700.000,00	173.700.000,00
1.01.2.22.0.00.02.0155						SD NEGERI PENANGGUNGAN	447.166.125,00	454.992.125,00	454.992.125,00
1.01.2.22.0.00.02.0155	1	01	02	2.01	0021	Penyediaan Biaya Personil Peserta Didik Sekolah Dasar	176.266.125,00	184.092.125,00	184.092.125,00
1.01.2.22.0.00.02.0155	1	01	02	2.01	0029	Pengelolaan Dana BOS Sekolah Dasar	270.900.000,00	270.900.000,00	270.900.000,00
1.01.2.22.0.00.02.0156						SD NEGERI PERCOBAAN 01	585.640.875,00	595.104.875,00	595.104.875,00
1.01.2.22.0.00.02.0156	1	01	02	2.01	0021	Penyediaan Biaya Personil Peserta Didik Sekolah Dasar	236.440.875,00	245.904.875,00	245.904.875,00
1.01.2.22.0.00.02.0156	1	01	02	2.01	0029	Pengelolaan Dana BOS Sekolah Dasar	349.200.000,00	349.200.000,00	349.200.000,00
1.01.2.22.0.00.02.0157						SD NEGERI PERCOBAAN 02	1.113.433.875,00	1.130.411.875,00	1.130.411.875,00
1.01.2.22.0.00.02.0157	1	01	02	2.01	0021	Penyediaan Biaya Personil Peserta Didik Sekolah Dasar	497.833.875,00	514.811.875,00	514.811.875,00
1.01.2.22.0.00.02.0157	1	01	02	2.01	0029	Pengelolaan Dana BOS Sekolah Dasar	615.600.000,00	615.600.000,00	615.600.000,00
1.01.2.22.0.00.02.0158						SD NEGERI PISANGCANDI 02	251.556.625,00	256.210.625,00	256.210.625,00
1.01.2.22.0.00.02.0158	1	01	02	2.01	0021	Penyediaan Biaya Personil Peserta Didik Sekolah Dasar	92.256.625,00	96.910.625,00	96.910.625,00
1.01.2.22.0.00.02.0158	1	01	02	2.01	0029	Pengelolaan Dana BOS Sekolah Dasar	159.300.000,00	159.300.000,00	159.300.000,00
1.01.2.22.0.00.02.0159						SD NEGERI PISANGCANDI 03	131.588.125,00	133.278.125,00	133.278.125,00

Kode						Uraian	RKPD Perubahan	PPAS Perubahan	Rancangan APBD Perubahan
1.01.2.22.0.00.02.0159	1	01	02	2.01	0021	Penyediaan Biaya Personil Peserta Didik Sekolah Dasar	73.088.125,00	74.778.125,00	74.778.125,00
1.01.2.22.0.00.02.0159	1	01	02	2.01	0029	Pengelolaan Dana BOS Sekolah Dasar	58.500.000,00	58.500.000,00	58.500.000,00
1.01.2.22.0.00.02.0160						SD NEGERI PISANGCANDI 04	180.308.125,00	183.376.125,00	183.376.125,00
1.01.2.22.0.00.02.0160	1	01	02	2.01	0021	Penyediaan Biaya Personil Peserta Didik Sekolah Dasar	75.908.125,00	78.976.125,00	78.976.125,00
1.01.2.22.0.00.02.0160	1	01	02	2.01	0029	Pengelolaan Dana BOS Sekolah Dasar	104.400.000,00	104.400.000,00	104.400.000,00
1.01.2.22.0.00.02.0161						SD NEGERI PISANGCANDI 01	317.380.500,00	322.502.500,00	322.502.500,00
1.01.2.22.0.00.02.0161	1	01	02	2.01	0021	Penyediaan Biaya Personil Peserta Didik Sekolah Dasar	140.980.500,00	146.102.500,00	146.102.500,00
1.01.2.22.0.00.02.0161	1	01	02	2.01	0029	Pengelolaan Dana BOS Sekolah Dasar	176.400.000,00	176.400.000,00	176.400.000,00
1.01.2.22.0.00.02.0162						SD NEGERI POLEHAN 01	238.812.750,00	242.920.750,00	242.920.750,00
1.01.2.22.0.00.02.0162	1	01	02	2.01	0021	Penyediaan Biaya Personil Peserta Didik Sekolah Dasar	96.612.750,00	100.720.750,00	100.720.750,00
1.01.2.22.0.00.02.0162	1	01	02	2.01	0029	Pengelolaan Dana BOS Sekolah Dasar	142.200.000,00	142.200.000,00	142.200.000,00
1.01.2.22.0.00.02.0163						SD NEGERI POLEHAN 02	470.120.625,00	477.894.625,00	477.894.625,00
1.01.2.22.0.00.02.0163	1	01	02	2.01	0021	Penyediaan Biaya Personil Peserta Didik Sekolah Dasar	195.620.625,00	203.394.625,00	203.394.625,00
1.01.2.22.0.00.02.0163	1	01	02	2.01	0029	Pengelolaan Dana BOS Sekolah Dasar	274.500.000,00	274.500.000,00	274.500.000,00
1.01.2.22.0.00.02.0164						SD NEGERI POLEHAN 03	534.283.375,00	544.085.375,00	544.085.375,00
1.01.2.22.0.00.02.0164	1	01	02	2.01	0021	Penyediaan Biaya Personil Peserta Didik Sekolah Dasar	189.583.375,00	199.385.375,00	199.385.375,00
1.01.2.22.0.00.02.0164	1	01	02	2.01	0029	Pengelolaan Dana BOS Sekolah Dasar	344.700.000,00	344.700.000,00	344.700.000,00
1.01.2.22.0.00.02.0165						SD NEGERI POLEHAN 04	271.529.072,00	275.793.072,00	275.793.072,00
1.01.2.22.0.00.02.0165	1	01	02	2.01	0021	Penyediaan Biaya Personil Peserta Didik Sekolah Dasar	123.929.072,00	128.193.072,00	128.193.072,00
1.01.2.22.0.00.02.0165	1	01	02	2.01	0029	Pengelolaan Dana BOS Sekolah Dasar	147.600.000,00	147.600.000,00	147.600.000,00
1.01.2.22.0.00.02.0166						SD NEGERI POLEHAN 05	280.342.560,00	284.060.560,00	284.060.560,00
1.01.2.22.0.00.02.0166	1	01	02	2.01	0021	Penyediaan Biaya Personil Peserta Didik Sekolah Dasar	106.642.560,00	110.360.560,00	110.360.560,00
1.01.2.22.0.00.02.0166	1	01	02	2.01	0029	Pengelolaan Dana BOS Sekolah Dasar	173.700.000,00	173.700.000,00	173.700.000,00
1.01.2.22.0.00.02.0167						SD NEGERI POLOWIJEN 01	212.142.560,00	215.080.560,00	215.080.560,00
1.01.2.22.0.00.02.0167	1	01	02	2.01	0021	Penyediaan Biaya Personil Peserta Didik Sekolah Dasar	110.442.560,00	113.380.560,00	113.380.560,00

Kode						Uraian	RKPD Perubahan	PPAS Perubahan	Rancangan APBD Perubahan
1.01.2.22.0.00.02.0167	1	01	02	2.01	0029	Pengelolaan Dana BOS Sekolah Dasar	101.700.000,00	101.700.000,00	101.700.000,00
1.01.2.22.0.00.02.0168						SD NEGERI POLOWIJEN 02	250.684.032,00	254.350.032,00	254.350.032,00
1.01.2.22.0.00.02.0168	1	01	02	2.01	0021	Penyediaan Biaya Personil Peserta Didik Sekolah Dasar	124.684.032,00	128.350.032,00	128.350.032,00
1.01.2.22.0.00.02.0168	1	01	02	2.01	0029	Pengelolaan Dana BOS Sekolah Dasar	126.000.000,00	126.000.000,00	126.000.000,00
1.01.2.22.0.00.02.0169						SD NEGERI POLOWIJEN 03	224.489.625,00	228.493.625,00	228.493.625,00
1.01.2.22.0.00.02.0169	1	01	02	2.01	0021	Penyediaan Biaya Personil Peserta Didik Sekolah Dasar	86.789.625,00	90.793.625,00	90.793.625,00
1.01.2.22.0.00.02.0169	1	01	02	2.01	0029	Pengelolaan Dana BOS Sekolah Dasar	137.700.000,00	137.700.000,00	137.700.000,00
1.01.2.22.0.00.02.0170						SD NEGERI PURWANTORO 01	734.473.125,00	743.157.125,00	743.157.125,00
1.01.2.22.0.00.02.0170	1	01	02	2.01	0021	Penyediaan Biaya Personil Peserta Didik Sekolah Dasar	252.973.125,00	261.657.125,00	261.657.125,00
1.01.2.22.0.00.02.0170	1	01	02	2.01	0029	Pengelolaan Dana BOS Sekolah Dasar	481.500.000,00	481.500.000,00	481.500.000,00
1.01.2.22.0.00.02.0171						SD NEGERI PURWANTORO 02	430.841.500,00	437.653.500,00	437.653.500,00
1.01.2.22.0.00.02.0171	1	01	02	2.01	0021	Penyediaan Biaya Personil Peserta Didik Sekolah Dasar	189.641.500,00	196.453.500,00	196.453.500,00
1.01.2.22.0.00.02.0171	1	01	02	2.01	0029	Pengelolaan Dana BOS Sekolah Dasar	241.200.000,00	241.200.000,00	241.200.000,00
1.01.2.22.0.00.02.0172						SD NEGERI PURWANTORO 03	200.750.250,00	228.652.250,00	228.652.250,00
1.01.2.22.0.00.02.0172	1	01	02	2.01	0021	Penyediaan Biaya Personil Peserta Didik Sekolah Dasar	76.550.250,00	104.452.250,00	104.452.250,00
1.01.2.22.0.00.02.0172	1	01	02	2.01	0029	Pengelolaan Dana BOS Sekolah Dasar	124.200.000,00	124.200.000,00	124.200.000,00
1.01.2.22.0.00.02.0173						SD NEGERI PURWANTORO 04	204.651.250,00	208.057.250,00	208.057.250,00
1.01.2.22.0.00.02.0173	1	01	02	2.01	0021	Penyediaan Biaya Personil Peserta Didik Sekolah Dasar	65.151.250,00	68.557.250,00	68.557.250,00
1.01.2.22.0.00.02.0173	1	01	02	2.01	0029	Pengelolaan Dana BOS Sekolah Dasar	139.500.000,00	139.500.000,00	139.500.000,00
1.01.2.22.0.00.02.0174						SD NEGERI PURWANTORO 05	195.379.536,00	197.953.536,00	197.953.536,00
1.01.2.22.0.00.02.0174	1	01	02	2.01	0021	Penyediaan Biaya Personil Peserta Didik Sekolah Dasar	65.779.536,00	68.353.536,00	68.353.536,00
1.01.2.22.0.00.02.0174	1	01	02	2.01	0029	Pengelolaan Dana BOS Sekolah Dasar	129.600.000,00	129.600.000,00	129.600.000,00
1.01.2.22.0.00.02.0175						SD NEGERI PURWANTORO 06	210.526.048,00	240.290.048,00	240.290.048,00
1.01.2.22.0.00.02.0175	1	01	02	2.01	0021	Penyediaan Biaya Personil Peserta Didik Sekolah Dasar	80.926.048,00	110.690.048,00	110.690.048,00
1.01.2.22.0.00.02.0175	1	01	02	2.01	0029	Pengelolaan Dana BOS Sekolah Dasar	129.600.000,00	129.600.000,00	129.600.000,00

Kode						Uraian	RKPD Perubahan	PPAS Perubahan	Rancangan APBD Perubahan
1.01.2.22.0.00.02.0176						SD NEGERI PURWANTORO 07	191.204.560,00	223.699.960,00	223.699.960,00
1.01.2.22.0.00.02.0176	1	01	02	2.01	0021	Penyediaan Biaya Personil Peserta Didik Sekolah Dasar	91.304.560,00	123.799.960,00	123.799.960,00
1.01.2.22.0.00.02.0176	1	01	02	2.01	0029	Pengelolaan Dana BOS Sekolah Dasar	99.900.000,00	99.900.000,00	99.900.000,00
1.01.2.22.0.00.02.0177						SD NEGERI PURWANTORO 08	375.140.375,00	381.536.375,00	381.536.375,00
1.01.2.22.0.00.02.0177	1	01	02	2.01	0021	Penyediaan Biaya Personil Peserta Didik Sekolah Dasar	152.840.375,00	159.236.375,00	159.236.375,00
1.01.2.22.0.00.02.0177	1	01	02	2.01	0029	Pengelolaan Dana BOS Sekolah Dasar	222.300.000,00	222.300.000,00	222.300.000,00
1.01.2.22.0.00.02.0178						SD NEGERI PURWODADI 01	513.502.750,00	521.796.750,00	521.796.750,00
1.01.2.22.0.00.02.0178	1	01	02	2.01	0021	Penyediaan Biaya Personil Peserta Didik Sekolah Dasar	182.302.750,00	190.596.750,00	190.596.750,00
1.01.2.22.0.00.02.0178	1	01	02	2.01	0029	Pengelolaan Dana BOS Sekolah Dasar	331.200.000,00	331.200.000,00	331.200.000,00
1.01.2.22.0.00.02.0179						SD NEGERI PURWODADI 02	244.284.125,00	248.366.125,00	248.366.125,00
1.01.2.22.0.00.02.0179	1	01	02	2.01	0021	Penyediaan Biaya Personil Peserta Didik Sekolah Dasar	102.984.125,00	107.066.125,00	107.066.125,00
1.01.2.22.0.00.02.0179	1	01	02	2.01	0029	Pengelolaan Dana BOS Sekolah Dasar	141.300.000,00	141.300.000,00	141.300.000,00
1.01.2.22.0.00.02.0180						SD NEGERI PURWODADI 03	255.610.000,00	259.250.000,00	259.250.000,00
1.01.2.22.0.00.02.0180	1	01	02	2.01	0021	Penyediaan Biaya Personil Peserta Didik Sekolah Dasar	129.610.000,00	133.250.000,00	133.250.000,00
1.01.2.22.0.00.02.0180	1	01	02	2.01	0029	Pengelolaan Dana BOS Sekolah Dasar	126.000.000,00	126.000.000,00	126.000.000,00
1.01.2.22.0.00.02.0181						SD NEGERI PURWODADI 04	179.211.048,00	182.435.048,00	182.435.048,00
1.01.2.22.0.00.02.0181	1	01	02	2.01	0021	Penyediaan Biaya Personil Peserta Didik Sekolah Dasar	67.611.048,00	70.835.048,00	70.835.048,00
1.01.2.22.0.00.02.0181	1	01	02	2.01	0029	Pengelolaan Dana BOS Sekolah Dasar	111.600.000,00	111.600.000,00	111.600.000,00
1.01.2.22.0.00.02.0182						SD NEGERI RAMPAL CELAKET 01	347.522.750,00	353.762.750,00	353.762.750,00
1.01.2.22.0.00.02.0182	1	01	02	2.01	0021	Penyediaan Biaya Personil Peserta Didik Sekolah Dasar	133.322.750,00	139.562.750,00	139.562.750,00
1.01.2.22.0.00.02.0182	1	01	02	2.01	0029	Pengelolaan Dana BOS Sekolah Dasar	214.200.000,00	214.200.000,00	214.200.000,00
1.01.2.22.0.00.02.0183						SD NEGERI RAMPAL CELAKET 02	345.713.750,00	351.641.750,00	351.641.750,00
1.01.2.22.0.00.02.0183	1	01	02	2.01	0021	Penyediaan Biaya Personil Peserta Didik Sekolah Dasar	138.713.750,00	144.641.750,00	144.641.750,00
1.01.2.22.0.00.02.0183	1	01	02	2.01	0029	Pengelolaan Dana BOS Sekolah Dasar	207.000.000,00	207.000.000,00	207.000.000,00
1.01.2.22.0.00.02.0184						SD NEGERI SAWOJAJAR 01	629.825.750,00	641.707.750,00	641.707.750,00

Kode						Uraian	RKPD Perubahan	PPAS Perubahan	Rancangan APBD Perubahan
1.01.2.22.0.00.02.0184	1	01	02	2.01	0021	Penyediaan Biaya Personil Peserta Didik Sekolah Dasar	221.225.750,00	233.107.750,00	233.107.750,00
1.01.2.22.0.00.02.0184	1	01	02	2.01	0029	Pengelolaan Dana BOS Sekolah Dasar	408.600.000,00	408.600.000,00	408.600.000,00
1.01.2.22.0.00.02.0185						SD NEGERI SAWOJAJAR 02	242.507.250,00	246.667.250,00	246.667.250,00
1.01.2.22.0.00.02.0185	1	01	02	2.01	0021	Penyediaan Biaya Personil Peserta Didik Sekolah Dasar	96.707.250,00	100.867.250,00	100.867.250,00
1.01.2.22.0.00.02.0185	1	01	02	2.01	0029	Pengelolaan Dana BOS Sekolah Dasar	145.800.000,00	145.800.000,00	145.800.000,00
1.01.2.22.0.00.02.0186						SD NEGERI SAWOJAJAR 03	283.959.072,00	286.078.072,00	286.078.072,00
1.01.2.22.0.00.02.0186	1	01	02	2.01	0021	Penyediaan Biaya Personil Peserta Didik Sekolah Dasar	113.859.072,00	115.978.072,00	115.978.072,00
1.01.2.22.0.00.02.0186	1	01	02	2.01	0029	Pengelolaan Dana BOS Sekolah Dasar	170.100.000,00	170.100.000,00	170.100.000,00
1.01.2.22.0.00.02.0187						SD NEGERI SAWOJAJAR 04	240.324.125,00	244.406.125,00	244.406.125,00
1.01.2.22.0.00.02.0187	1	01	02	2.01	0021	Penyediaan Biaya Personil Peserta Didik Sekolah Dasar	76.524.125,00	80.606.125,00	80.606.125,00
1.01.2.22.0.00.02.0187	1	01	02	2.01	0029	Pengelolaan Dana BOS Sekolah Dasar	163.800.000,00	163.800.000,00	163.800.000,00
1.01.2.22.0.00.02.0188						SD NEGERI SAWOJAJAR 05	492.855.000,00	497.262.000,00	497.262.000,00
1.01.2.22.0.00.02.0188	1	01	02	2.01	0021	Penyediaan Biaya Personil Peserta Didik Sekolah Dasar	167.955.000,00	172.362.000,00	172.362.000,00
1.01.2.22.0.00.02.0188	1	01	02	2.01	0029	Pengelolaan Dana BOS Sekolah Dasar	324.900.000,00	324.900.000,00	324.900.000,00
1.01.2.22.0.00.02.0189						SD NEGERI SAWOJAJAR 06	463.818.000,00	472.528.000,00	472.528.000,00
1.01.2.22.0.00.02.0189	1	01	02	2.01	0021	Penyediaan Biaya Personil Peserta Didik Sekolah Dasar	161.418.000,00	170.128.000,00	170.128.000,00
1.01.2.22.0.00.02.0189	1	01	02	2.01	0029	Pengelolaan Dana BOS Sekolah Dasar	302.400.000,00	302.400.000,00	302.400.000,00
1.01.2.22.0.00.02.0190						SD NEGERI SUKOHARJO 01	424.074.625,00	431.198.625,00	431.198.625,00
1.01.2.22.0.00.02.0190	1	01	02	2.01	0021	Penyediaan Biaya Personil Peserta Didik Sekolah Dasar	155.874.625,00	162.998.625,00	162.998.625,00
1.01.2.22.0.00.02.0190	1	01	02	2.01	0029	Pengelolaan Dana BOS Sekolah Dasar	268.200.000,00	268.200.000,00	268.200.000,00
1.01.2.22.0.00.02.0191						SD NEGERI SUKOHARJO 02	214.169.625,00	218.147.625,00	218.147.625,00
1.01.2.22.0.00.02.0191	1	01	02	2.01	0021	Penyediaan Biaya Personil Peserta Didik Sekolah Dasar	76.469.625,00	80.447.625,00	80.447.625,00
1.01.2.22.0.00.02.0191	1	01	02	2.01	0029	Pengelolaan Dana BOS Sekolah Dasar	137.700.000,00	137.700.000,00	137.700.000,00
1.01.2.22.0.00.02.0192						SD NEGERI SUKUN 01	633.344.750,00	645.434.750,00	645.434.750,00
1.01.2.22.0.00.02.0192	1	01	02	2.01	0021	Penyediaan Biaya Personil Peserta Didik Sekolah Dasar	217.544.750,00	229.634.750,00	229.634.750,00

Kode						Uraian	RKPD Perubahan	PPAS Perubahan	Rancangan APBD Perubahan
1.01.2.22.0.00.02.0192	1	01	02	2.01	0029	Pengelolaan Dana BOS Sekolah Dasar	415.800.000,00	415.800.000,00	415.800.000,00
1.01.2.22.0.00.02.0193						SD NEGERI SUKUN 02	508.335.375,00	517.851.375,00	517.851.375,00
1.01.2.22.0.00.02.0193	1	01	02	2.01	0021	Penyediaan Biaya Personil Peserta Didik Sekolah Dasar	178.035.375,00	187.551.375,00	187.551.375,00
1.01.2.22.0.00.02.0193	1	01	02	2.01	0029	Pengelolaan Dana BOS Sekolah Dasar	330.300.000,00	330.300.000,00	330.300.000,00
1.01.2.22.0.00.02.0194						SD NEGERI SUKUN 03	481.676.250,00	490.230.250,00	490.230.250,00
1.01.2.22.0.00.02.0194	1	01	02	2.01	0021	Penyediaan Biaya Personil Peserta Didik Sekolah Dasar	162.176.250,00	170.730.250,00	170.730.250,00
1.01.2.22.0.00.02.0194	1	01	02	2.01	0029	Pengelolaan Dana BOS Sekolah Dasar	319.500.000,00	319.500.000,00	319.500.000,00
1.01.2.22.0.00.02.0195						SD NEGERI SUMBERSARI 01	320.474.000,00	325.856.000,00	325.856.000,00
1.01.2.22.0.00.02.0195	1	01	02	2.01	0021	Penyediaan Biaya Personil Peserta Didik Sekolah Dasar	133.274.000,00	138.656.000,00	138.656.000,00
1.01.2.22.0.00.02.0195	1	01	02	2.01	0029	Pengelolaan Dana BOS Sekolah Dasar	187.200.000,00	187.200.000,00	187.200.000,00
1.01.2.22.0.00.02.0196						SD NEGERI SUMBERSARI 02	193.350.048,00	196.132.048,00	196.132.048,00
1.01.2.22.0.00.02.0196	1	01	02	2.01	0021	Penyediaan Biaya Personil Peserta Didik Sekolah Dasar	97.050.048,00	99.832.048,00	99.832.048,00
1.01.2.22.0.00.02.0196	1	01	02	2.01	0029	Pengelolaan Dana BOS Sekolah Dasar	96.300.000,00	96.300.000,00	96.300.000,00
1.01.2.22.0.00.02.0197						SD NEGERI SUMBERSARI 03	220.362.750,00	224.444.750,00	224.444.750,00
1.01.2.22.0.00.02.0197	1	01	02	2.01	0021	Penyediaan Biaya Personil Peserta Didik Sekolah Dasar	78.162.750,00	82.244.750,00	82.244.750,00
1.01.2.22.0.00.02.0197	1	01	02	2.01	0029	Pengelolaan Dana BOS Sekolah Dasar	142.200.000,00	142.200.000,00	142.200.000,00
1.01.2.22.0.00.02.0198						SD NEGERI TANJUNGREJO 01	244.728.000,00	249.122.000,00	249.122.000,00
1.01.2.22.0.00.02.0198	1	01	02	2.01	0021	Penyediaan Biaya Personil Peserta Didik Sekolah Dasar	86.328.000,00	90.722.000,00	90.722.000,00
1.01.2.22.0.00.02.0198	1	01	02	2.01	0029	Pengelolaan Dana BOS Sekolah Dasar	158.400.000,00	158.400.000,00	158.400.000,00
1.01.2.22.0.00.02.0199						SD NEGERI TANJUNGREJO 02	568.702.375,00	578.946.375,00	578.946.375,00
1.01.2.22.0.00.02.0199	1	01	02	2.01	0021	Penyediaan Biaya Personil Peserta Didik Sekolah Dasar	191.802.375,00	202.046.375,00	202.046.375,00
1.01.2.22.0.00.02.0199	1	01	02	2.01	0029	Pengelolaan Dana BOS Sekolah Dasar	376.900.000,00	376.900.000,00	376.900.000,00
1.01.2.22.0.00.02.0200						SD NEGERI TANJUNGREJO 03 (EX IV)	251.790.375,00	256.106.375,00	256.106.375,00
1.01.2.22.0.00.02.0200	1	01	02	2.01	0021	Penyediaan Biaya Personil Peserta Didik Sekolah Dasar	78.990.375,00	83.306.375,00	83.306.375,00
1.01.2.22.0.00.02.0200	1	01	02	2.01	0029	Pengelolaan Dana BOS Sekolah Dasar	172.800.000,00	172.800.000,00	172.800.000,00

Kode						Uraian	RKPD Perubahan	PPAS Perubahan	Rancangan APBD Perubahan
1.01.2.22.0.00.02.0201						SD NEGERI TANJUNGREJO 04	220.175.500,00	276.005.500,00	276.005.500,00
1.01.2.22.0.00.02.0201	1	01	02	2.01	0021	Penyediaan Biaya Personil Peserta Didik Sekolah Dasar	79.775.500,00	135.605.500,00	135.605.500,00
1.01.2.22.0.00.02.0201	1	01	02	2.01	0029	Pengelolaan Dana BOS Sekolah Dasar	140.400.000,00	140.400.000,00	140.400.000,00
1.01.2.22.0.00.02.0202						SD NEGERI TANJUNGREJO 05	284.303.625,00	289.555.625,00	289.555.625,00
1.01.2.22.0.00.02.0202	1	01	02	2.01	0021	Penyediaan Biaya Personil Peserta Didik Sekolah Dasar	103.403.625,00	108.655.625,00	108.655.625,00
1.01.2.22.0.00.02.0202	1	01	02	2.01	0029	Pengelolaan Dana BOS Sekolah Dasar	180.900.000,00	180.900.000,00	180.900.000,00
1.01.2.22.0.00.02.0203						SD NEGERI TASIKMADU 01	402.653.625,00	409.959.625,00	409.959.625,00
1.01.2.22.0.00.02.0203	1	01	02	2.01	0021	Penyediaan Biaya Personil Peserta Didik Sekolah Dasar	127.253.625,00	134.559.625,00	134.559.625,00
1.01.2.22.0.00.02.0203	1	01	02	2.01	0029	Pengelolaan Dana BOS Sekolah Dasar	275.400.000,00	275.400.000,00	275.400.000,00
1.01.2.22.0.00.02.0204						SD NEGERI TASIKMADU 02	484.532.000,00	492.410.000,00	492.410.000,00
1.01.2.22.0.00.02.0204	1	01	02	2.01	0021	Penyediaan Biaya Personil Peserta Didik Sekolah Dasar	188.432.000,00	196.310.000,00	196.310.000,00
1.01.2.22.0.00.02.0204	1	01	02	2.01	0029	Pengelolaan Dana BOS Sekolah Dasar	296.100.000,00	296.100.000,00	296.100.000,00
1.01.2.22.0.00.02.0205						SD NEGERI TLOGOMAS 01	281.825.584,00	285.517.584,00	285.517.584,00
1.01.2.22.0.00.02.0205	1	01	02	2.01	0021	Penyediaan Biaya Personil Peserta Didik Sekolah Dasar	155.825.584,00	159.517.584,00	159.517.584,00
1.01.2.22.0.00.02.0205	1	01	02	2.01	0029	Pengelolaan Dana BOS Sekolah Dasar	126.000.000,00	126.000.000,00	126.000.000,00
1.01.2.22.0.00.02.0206						SD NEGERI TLOGOMAS 02	633.885.250,00	644.727.250,00	644.727.250,00
1.01.2.22.0.00.02.0206	1	01	02	2.01	0021	Penyediaan Biaya Personil Peserta Didik Sekolah Dasar	212.685.250,00	223.527.250,00	223.527.250,00
1.01.2.22.0.00.02.0206	1	01	02	2.01	0029	Pengelolaan Dana BOS Sekolah Dasar	421.200.000,00	421.200.000,00	421.200.000,00
1.01.2.22.0.00.02.0207						SD NEGERI TLOGOWARU 01	253.610.375,00	257.900.375,00	257.900.375,00
1.01.2.22.0.00.02.0207	1	01	02	2.01	0021	Penyediaan Biaya Personil Peserta Didik Sekolah Dasar	80.810.375,00	85.100.375,00	85.100.375,00
1.01.2.22.0.00.02.0207	1	01	02	2.01	0029	Pengelolaan Dana BOS Sekolah Dasar	172.800.000,00	172.800.000,00	172.800.000,00
1.01.2.22.0.00.02.0208						SD NEGERI TLOGOWARU 02	201.256.125,00	204.896.125,00	204.896.125,00
1.01.2.22.0.00.02.0208	1	01	02	2.01	0021	Penyediaan Biaya Personil Peserta Didik Sekolah Dasar	74.356.125,00	77.996.125,00	77.996.125,00
1.01.2.22.0.00.02.0208	1	01	02	2.01	0029	Pengelolaan Dana BOS Sekolah Dasar	126.900.000,00	126.900.000,00	126.900.000,00
1.01.2.22.0.00.02.0209						SD NEGERI TULUSREJO 01	234.268.125,00	237.466.125,00	237.466.125,00



Kode						Uraian	RKPD Perubahan	PPAS Perubahan	Rancangan APBD Perubahan
1.01.2.22.0.00.02.0209	1	01	02	2.01	0021	Penyediaan Biaya Personil Peserta Didik Sekolah Dasar	78.568.125,00	81.766.125,00	81.766.125,00
1.01.2.22.0.00.02.0209	1	01	02	2.01	0029	Pengelolaan Dana BOS Sekolah Dasar	155.700.000,00	155.700.000,00	155.700.000,00
1.01.2.22.0.00.02.0210						SD NEGERI TULUSREJO 02	268.698.625,00	272.832.625,00	272.832.625,00
1.01.2.22.0.00.02.0210	1	01	02	2.01	0021	Penyediaan Biaya Personil Peserta Didik Sekolah Dasar	101.298.625,00	105.432.625,00	105.432.625,00
1.01.2.22.0.00.02.0210	1	01	02	2.01	0029	Pengelolaan Dana BOS Sekolah Dasar	167.400.000,00	167.400.000,00	167.400.000,00
1.01.2.22.0.00.02.0211						SD NEGERI TULUSREJO 03	206.703.750,00	210.577.750,00	210.577.750,00
1.01.2.22.0.00.02.0211	1	01	02	2.01	0021	Penyediaan Biaya Personil Peserta Didik Sekolah Dasar	71.703.750,00	75.577.750,00	75.577.750,00
1.01.2.22.0.00.02.0211	1	01	02	2.01	0029	Pengelolaan Dana BOS Sekolah Dasar	135.000.000,00	135.000.000,00	135.000.000,00
1.01.2.22.0.00.02.0212						SD NEGERI TULUSREJO 04	209.793.536,00	211.405.536,00	211.405.536,00
1.01.2.22.0.00.02.0212	1	01	02	2.01	0021	Penyediaan Biaya Personil Peserta Didik Sekolah Dasar	153.093.536,00	154.705.536,00	154.705.536,00
1.01.2.22.0.00.02.0212	1	01	02	2.01	0029	Pengelolaan Dana BOS Sekolah Dasar	56.700.000,00	56.700.000,00	56.700.000,00
1.01.2.22.0.00.02.0213						SD NEGERI TUNGGULWULUNG 01	321.184.875,00	325.604.875,00	325.604.875,00
1.01.2.22.0.00.02.0213	1	01	02	2.01	0021	Penyediaan Biaya Personil Peserta Didik Sekolah Dasar	122.284.875,00	126.704.875,00	126.704.875,00
1.01.2.22.0.00.02.0213	1	01	02	2.01	0029	Pengelolaan Dana BOS Sekolah Dasar	198.900.000,00	198.900.000,00	198.900.000,00
1.01.2.22.0.00.02.0214						SD NEGERI TUNGGULWULUNG 02	229.900.375,00	234.190.375,00	234.190.375,00
1.01.2.22.0.00.02.0214	1	01	02	2.01	0021	Penyediaan Biaya Personil Peserta Didik Sekolah Dasar	79.600.375,00	83.890.375,00	83.890.375,00
1.01.2.22.0.00.02.0214	1	01	02	2.01	0029	Pengelolaan Dana BOS Sekolah Dasar	150.300.000,00	150.300.000,00	150.300.000,00
1.01.2.22.0.00.02.0215						SD NEGERI TUNGGULWULUNG 03	238.002.375,00	242.032.375,00	242.032.375,00
1.01.2.22.0.00.02.0215	1	01	02	2.01	0021	Penyediaan Biaya Personil Peserta Didik Sekolah Dasar	102.102.375,00	106.132.375,00	106.132.375,00
1.01.2.22.0.00.02.0215	1	01	02	2.01	0029	Pengelolaan Dana BOS Sekolah Dasar	135.900.000,00	135.900.000,00	135.900.000,00
1.01.2.22.0.00.02.0216						SD NEGERI TUNJUNGSEKAR 01	714.899.000,00	727.587.000,00	727.587.000,00
1.01.2.22.0.00.02.0216	1	01	02	2.01	0021	Penyediaan Biaya Personil Peserta Didik Sekolah Dasar	253.199.000,00	265.887.000,00	265.887.000,00
1.01.2.22.0.00.02.0216	1	01	02	2.01	0029	Pengelolaan Dana BOS Sekolah Dasar	461.700.000,00	461.700.000,00	461.700.000,00
1.01.2.22.0.00.02.0217						SD NEGERI TUNJUNGSEKAR 02	225.269.250,00	229.065.392,00	229.065.392,00
1.01.2.22.0.00.02.0217	1	01	02	2.01	0021	Penyediaan Biaya Personil Peserta Didik Sekolah Dasar	93.869.250,00	97.665.392,00	97.665.392,00

Kode						Uraian	RKPD Perubahan	PPAS Perubahan	Rancangan APBD Perubahan
1.01.2.22.0.00.02.0217	1	01	02	2.01	0029	Pengelolaan Dana BOS Sekolah Dasar	131.400.000,00	131.400.000,00	131.400.000,00
1.01.2.22.0.00.02.0218						SD NEGERI TUNJUNGSEKAR 03	399.699.750,00	406.537.750,00	406.537.750,00
1.01.2.22.0.00.02.0218	1	01	02	2.01	0021	Penyediaan Biaya Personil Peserta Didik Sekolah Dasar	141.399.750,00	148.237.750,00	148.237.750,00
1.01.2.22.0.00.02.0218	1	01	02	2.01	0029	Pengelolaan Dana BOS Sekolah Dasar	258.300.000,00	258.300.000,00	258.300.000,00
1.01.2.22.0.00.02.0219						SD NEGERI TUNJUNGSEKAR 04	175.278.125,00	178.424.125,00	178.424.125,00
1.01.2.22.0.00.02.0219	1	01	02	2.01	0021	Penyediaan Biaya Personil Peserta Didik Sekolah Dasar	65.478.125,00	68.624.125,00	68.624.125,00
1.01.2.22.0.00.02.0219	1	01	02	2.01	0029	Pengelolaan Dana BOS Sekolah Dasar	109.800.000,00	109.800.000,00	109.800.000,00
1.01.2.22.0.00.02.0220						SD NEGERI TUNJUNGSEKAR 05	310.157.000,00	314.941.000,00	314.941.000,00
1.01.2.22.0.00.02.0220	1	01	02	2.01	0021	Penyediaan Biaya Personil Peserta Didik Sekolah Dasar	122.057.000,00	126.841.000,00	126.841.000,00
1.01.2.22.0.00.02.0220	1	01	02	2.01	0029	Pengelolaan Dana BOS Sekolah Dasar	188.100.000,00	188.100.000,00	188.100.000,00
1.01.2.22.0.00.02.0221						SD NEGERI WONOKOYO 01	237.129.000,00	241.471.000,00	241.471.000,00
1.01.2.22.0.00.02.0221	1	01	02	2.01	0021	Penyediaan Biaya Personil Peserta Didik Sekolah Dasar	85.929.000,00	90.271.000,00	90.271.000,00
1.01.2.22.0.00.02.0221	1	01	02	2.01	0029	Pengelolaan Dana BOS Sekolah Dasar	151.200.000,00	151.200.000,00	151.200.000,00
1.01.2.22.0.00.02.0222						SD NEGERI WONOKOYO 02	153.008.125,00	154.620.125,00	154.620.125,00
1.01.2.22.0.00.02.0222	1	01	02	2.01	0021	Penyediaan Biaya Personil Peserta Didik Sekolah Dasar	75.608.125,00	77.220.125,00	77.220.125,00
1.01.2.22.0.00.02.0222	1	01	02	2.01	0029	Pengelolaan Dana BOS Sekolah Dasar	77.400.000,00	77.400.000,00	77.400.000,00
1.01.2.22.0.00.02.0223						TK N PEMBINA 01	125.800.000,00	125.800.000,00	125.800.000,00
1.01.2.22.0.00.02.0223	1	01	02	2.03		Pengelolaan Pendidikan Anak Usia Dini (PAUD)	125.800.000,00	125.800.000,00	125.800.000,00
1.01.2.22.0.00.02.0223	1	01	02	2.03	0011	Penyediaan Biaya Personil Peserta Didik PAUD	25.000.000,00	25.000.000,00	25.000.000,00
1.01.2.22.0.00.02.0223	1	01	02	2.03	0018	Pengelolaan Dana BOP PAUD	100.800.000,00	100.800.000,00	100.800.000,00
1.01.2.22.0.00.02.0224						TK N PEMBINA 03	118.000.000,00	118.000.000,00	118.000.000,00
1.01.2.22.0.00.02.0224	1	01	02	2.03	0011	Penyediaan Biaya Personil Peserta Didik PAUD	25.000.000,00	25.000.000,00	25.000.000,00
1.01.2.22.0.00.02.0224	1	01	02	2.03	0018	Pengelolaan Dana BOP PAUD	93.000.000,00	93.000.000,00	93.000.000,00
1.01.2.22.0.00.02.0225						TK N PEMBINA 2	95.200.000,00	95.200.000,00	125.200.000,00
1.01.2.22.0.00.02.0225	1	01	02	2.03	0011	Penyediaan Biaya Personil Peserta Didik PAUD	25.000.000,00	25.000.000,00	25.000.000,00

Kode						Uraian	RKPD Perubahan	PPAS Perubahan	Rancangan APBD Perubahan
1.01.2.22.0.00.02.0225	1	01	02	2.03	0018	Pengelolaan Dana BOP PAUD	70.200.000,00	70.200.000,00	100.200.000,00
1.01.2.22.0.00.02.0226						TK NEGERI PEMBINA 5	69.400.000,00	69.400.000,00	69.400.000,00
1.01.2.22.0.00.02.0226	1	01	02	2.03	0011	Penyediaan Biaya Personil Peserta Didik PAUD	25.000.000,00	25.000.000,00	25.000.000,00
1.01.2.22.0.00.02.0226	1	01	02	2.03	0018	Pengelolaan Dana BOP PAUD	44.400.000,00	44.400.000,00	44.400.000,00
1.01.2.22.0.00.02.0227						UPT Layanan Pendidikan Anak Berkebutuhan Khusus	830.446.520,00	880.446.520,00	880.446.520,00
1.01.2.22.0.00.02.0227	1	01	02	2.04		Pengelolaan Pendidikan Nonformal/Kesetaraan	830.446.520,00	880.446.520,00	880.446.520,00
1.01.2.22.0.00.02.0227	1	01	02	2.04	0010	Penyediaan Biaya Personil Peserta Didik Nonformal/Kesetaraan	830.446.520,00	880.446.520,00	880.446.520,00
1.01.2.22.0.00.02.0228						Satuan Pendidikan Nonformal Sanggar Kegiatan Belajar	786.686.160,00	786.686.160,00	786.686.160,00
1.01.2.22.0.00.02.0228	1	01	02	2.04	0010	Penyediaan Biaya Personil Peserta Didik Nonformal/Kesetaraan	251.586.160,00	251.586.160,00	251.586.160,00
1.01.2.22.0.00.02.0228	1	01	02	2.04	0017	Pengelolaan Dana BOP Sekolah Nonformal/Kesetaraan	535.100.000,00	535.100.000,00	535.100.000,00
1.01.2.22.0.00.02.0229						SMP NEGERI 28 MALANG	665.351.152,00	673.541.152,00	673.541.152,00
1.01.2.22.0.00.02.0229	1	01	02	2.02		Pengelolaan Pendidikan Sekolah Menengah Pertama	665.351.152,00	673.541.152,00	673.541.152,00
1.01.2.22.0.00.02.0229	1	01	02	2.02	0032	Penyediaan Biaya Personil Peserta Didik Sekolah Menengah Pertama	316.651.152,00	324.841.152,00	324.841.152,00
1.01.2.22.0.00.02.0229	1	01	02	2.02	0042	Pengelolaan Dana BOS Sekolah Menengah Pertama	348.700.000,00	348.700.000,00	348.700.000,00
1.01.2.22.0.00.02.0230						SMP NEGERI 29 MALANG	613.331.936,00	613.331.936,00	613.331.936,00
1.01.2.22.0.00.02.0230	1	01	02	2.02	0032	Penyediaan Biaya Personil Peserta Didik Sekolah Menengah Pertama	294.531.936,00	294.531.936,00	294.531.936,00
1.01.2.22.0.00.02.0230	1	01	02	2.02	0042	Pengelolaan Dana BOS Sekolah Menengah Pertama	318.800.000,00	318.800.000,00	318.800.000,00
1.01.2.22.0.00.02.0231						SMP NEGERI 30 MALANG	722.121.200,00	730.311.200,00	730.311.200,00
1.01.2.22.0.00.02.0231	1	01	02	2.02	0032	Penyediaan Biaya Personil Peserta Didik Sekolah Menengah Pertama	375.621.200,00	383.811.200,00	383.811.200,00
1.01.2.22.0.00.02.0231	1	01	02	2.02	0042	Pengelolaan Dana BOS Sekolah Menengah Pertama	346.500.000,00	346.500.000,00	346.500.000,00
1.02.0.00.0.00.01.0000						Dinas Kesehatan	348.270.344.220,00	352.321.038.416,00	352.321.038.416,00
1.02.0.00.0.00.01.0000	1	02				URUSAN PEMERINTAHAN BIDANG KESEHATAN	348.270.344.220,00	352.321.038.416,00	352.321.038.416,00
1.02.0.00.0.00.01.0000	1	02	02			PROGRAM PEMENUHAN UPAYA KESEHATAN PERORANGAN DAN UPAYA KESEHATAN MASYARAKAT	195.891.838.232,00	201.184.628.419,00	201.184.628.419,00
1.02.0.00.0.00.01.0000	1	02	02	2.01		Penyediaan Fasilitas Pelayanan Kesehatan untuk UKM dan UKP Kewenangan Daerah Kabupaten/Kota	12.675.013.720,00	12.675.013.720,00	12.675.013.720,00

Kode						Uraian	RKPD Perubahan	PPAS Perubahan	Rancangan APBD Perubahan
1.02.0.00.0.00.01.0000	1	02	02	2.01	0002	Pembangunan Puskesmas	32.697.270,00	32.697.270,00	32.697.270,00
1.02.0.00.0.00.01.0000	1	02	02	2.01	0006	Pengembangan Puskesmas	695.000.000,00	695.000.000,00	695.000.000,00
1.02.0.00.0.00.01.0000	1	02	02	2.01	0014	Pengadaan Alat Kesehatan/Alat Penunjang Medik Fasilitas Pelayanan Kesehatan	1.161.354.000,00	1.161.354.000,00	1.161.354.000,00
1.02.0.00.0.00.01.0000	1	02	02	2.01	0020	Pemeliharaan Rutin dan Berkala Alat Kesehatan/Alat Penunjang Medik Fasilitas Pelayanan Kesehatan	595.165.950,00	595.165.950,00	595.165.950,00
1.02.0.00.0.00.01.0000	1	02	02	2.01	0023	Pengadaan Obat, Bahan Habis Pakai, Bahan Medis Habis Pakai,, Vaksin, Makanan dan Minuman di Fasilitas Kesehatan	10.040.796.500,00	10.040.796.500,00	10.040.796.500,00
1.02.0.00.0.00.01.0000	1	02	02	2.01	0024	Pengelolaan Pelayanan Kesehatan Dasar Melalui Pendekatan Keluarga	150.000.000,00	150.000.000,00	150.000.000,00
1.02.0.00.0.00.01.0000	1	02	02	2.02		Penyediaan Layanan Kesehatan untuk UKM dan UKP Rujukan Tingkat Daerah Kabupaten/Kota	183.170.075.712,00	188.462.865.899,00	188.462.865.899,00
1.02.0.00.0.00.01.0000	1	02	02	2.02	0001	Pengelolaan Pelayanan Kesehatan Ibu Hamil	120.610.000,00	120.610.000,00	120.610.000,00
1.02.0.00.0.00.01.0000	1	02	02	2.02	0002	Pengelolaan Pelayanan Kesehatan Ibu Bersalin	109.060.000,00	109.060.000,00	109.060.000,00
1.02.0.00.0.00.01.0000	1	02	02	2.02	0003	Pengelolaan Pelayanan Kesehatan Bayi Baru Lahir	778.787.500,00	778.787.500,00	778.787.500,00
1.02.0.00.0.00.01.0000	1	02	02	2.02	0004	Pengelolaan Pelayanan Kesehatan Balita	40.450.000,00	40.450.000,00	40.450.000,00
1.02.0.00.0.00.01.0000	1	02	02	2.02	0005	Pengelolaan Pelayanan Kesehatan pada Usia Pendidikan Dasar	103.840.000,00	103.840.000,00	103.840.000,00
1.02.0.00.0.00.01.0000	1	02	02	2.02	0006	Pengelolaan Pelayanan Kesehatan pada Usia Produktif	179.585.000,00	179.585.000,00	179.585.000,00
1.02.0.00.0.00.01.0000	1	02	02	2.02	0007	Pengelolaan Pelayanan Kesehatan pada Usia Lanjut	3.999.494.000,00	3.999.494.000,00	3.999.494.000,00
1.02.0.00.0.00.01.0000	1	02	02	2.02	0008	Pengelolaan Pelayanan Kesehatan Penderita Hipertensi	112.462.000,00	112.462.000,00	112.462.000,00
1.02.0.00.0.00.01.0000	1	02	02	2.02	0009	Pengelolaan Pelayanan Kesehatan Penderita Diabetes Melitus	1.749.084.000,00	1.749.084.000,00	1.749.084.000,00
1.02.0.00.0.00.01.0000	1	02	02	2.02	0010	Pengelolaan Pelayanan Kesehatan Orang dengan Gangguan Jiwa Berat	159.900.000,00	159.900.000,00	159.900.000,00
1.02.0.00.0.00.01.0000	1	02	02	2.02	0011	Pengelolaan Pelayanan Kesehatan Orang Terduga Tuberkulosis	1.315.041.000,00	1.315.041.000,00	1.315.041.000,00
1.02.0.00.0.00.01.0000	1	02	02	2.02	0012	Pengelolaan Pelayanan Kesehatan Orang dengan Risiko Terinfeksi HIV	761.960.328,00	761.960.328,00	761.960.328,00
1.02.0.00.0.00.01.0000	1	02	02	2.02	0015	Pengelolaan Pelayanan Kesehatan Gizi Masyarakat	2.453.406.048,00	2.453.406.048,00	2.453.406.048,00
1.02.0.00.0.00.01.0000	1	02	02	2.02	0016	Pengelolaan Pelayanan Kesehatan Kerja dan Olahraga	49.000.000,00	49.000.000,00	49.000.000,00
1.02.0.00.0.00.01.0000	1	02	02	2.02	0017	Pengelolaan Pelayanan Kesehatan Lingkungan	607.760.200,00	607.760.200,00	607.760.200,00
1.02.0.00.0.00.01.0000	1	02	02	2.02	0018	Pengelolaan Pelayanan Promosi Kesehatan	249.904.400,00	249.904.400,00	249.904.400,00

Kode						Uraian	RKPD Perubahan	PPAS Perubahan	Rancangan APBD Perubahan
1.02.0.00.0.00.01.0000	1	02	02	2.02	0019	Pengelolaan Pelayanan Kesehatan Tradisional, Akupuntur, Asuhan Mandiri, dan Tradisional Lainnya	50.000.000,00	50.000.000,00	50.000.000,00
1.02.0.00.0.00.01.0000	1	02	02	2.02	0020	Pengelolaan Surveilans Kesehatan	55.770.000,00	55.770.000,00	55.770.000,00
1.02.0.00.0.00.01.0000	1	02	02	2.02	0022	Pengelolaan Pelayanan Kesehatan Jiwa dan NAPZA	257.752.400,00	257.752.400,00	257.752.400,00
1.02.0.00.0.00.01.0000	1	02	02	2.02	0024	Pengelolaan Upaya Pengurangan Risiko Krisis Kesehatan dan Pasca Krisis Kesehatan	156.730.800,00	156.730.800,00	156.730.800,00
1.02.0.00.0.00.01.0000	1	02	02	2.02	0025	Pelayanan Kesehatan Penyakit Menular dan Tidak Menular	1.877.615.000,00	1.877.615.000,00	1.877.615.000,00
1.02.0.00.0.00.01.0000	1	02	02	2.02	0026	Pengelolaan Jaminan Kesehatan Masyarakat	166.035.394.330,00	171.328.184.517,00	171.328.184.517,00
1.02.0.00.0.00.01.0000	1	02	02	2.02	0028	Pengambilan dan Pengiriman Spesimen Penyakit Potensial KLB ke Laboratorium Rujukan/Nasional	81.121.000,00	81.121.000,00	81.121.000,00
1.02.0.00.0.00.01.0000	1	02	02	2.02	0029	Penyelenggaraan Kabupaten/Kota Sehat	145.423.000,00	145.423.000,00	145.423.000,00
1.02.0.00.0.00.01.0000	1	02	02	2.02	0034	Operasional Pelayanan Fasilitas Kesehatan Lainnya	12.531.000,00	12.531.000,00	12.531.000,00
1.02.0.00.0.00.01.0000	1	02	02	2.02	0036	Investigasi Awal Kejadian Tidak Diharapkan (Kejadian Ikutan Pasca Imunisasi dan Pemberian Obat Massal)	7.200.000,00	7.200.000,00	7.200.000,00
1.02.0.00.0.00.01.0000	1	02	02	2.02	0037	Pelaksanaan Kewaspadaan Dini dan Respon Wabah	213.712.256,00	213.712.256,00	213.712.256,00
1.02.0.00.0.00.01.0000	1	02	02	2.02	0038	Penyediaan dan Pengelolaan Sistem Penanganan Gawat Darurat Terpadu (SPGDT)	1.197.000.000,00	1.197.000.000,00	1.197.000.000,00
1.02.0.00.0.00.01.0000	1	02	02	2.02	0040	Pengelolaan pelayanan kesehatan orang dengan Tuberkulosis	100.000.000,00	100.000.000,00	100.000.000,00
1.02.0.00.0.00.01.0000	1	02	02	2.02	0041	Pengelolaan pelayanan kesehatan orang dengan HIV (ODHIV)	75.000.000,00	75.000.000,00	75.000.000,00
1.02.0.00.0.00.01.0000	1	02	02	2.02	0042	Pengelolaan pelayanan kesehatan Malaria	83.466.450,00	83.466.450,00	83.466.450,00
1.02.0.00.0.00.01.0000	1	02	02	2.02	0043	Pengelolaan Kawasan tanpa rokok	0,00	0,00	0,00
1.02.0.00.0.00.01.0000	1	02	02	2.02	0046	Pengelolaan upaya kesehatan Ibu dan Anak	31.015.000,00	31.015.000,00	31.015.000,00
1.02.0.00.0.00.01.0000	1	02	02	2.04		Penerbitan Izin Rumah Sakit Kelas C, D dan Fasilitas Pelayanan Kesehatan Tingkat Daerah Kabupaten/Kota	46.748.800,00	46.748.800,00	46.748.800,00
1.02.0.00.0.00.01.0000	1	02	02	2.04	0001	Pengendalian dan Pengawasan serta Tindak Lanjut Pengawasan Perizinan Rumah Sakit Kelas C, D dan Fasilitas Pelayanan Kesehatan Lainnya	46.748.800,00	46.748.800,00	46.748.800,00
1.02.0.00.0.00.01.0000	1	02	02	2.04	0002	Peningkatan Tata Kelola Rumah Sakit dan Fasilitas Pelayanan Kesehatan Tingkat Daerah Kabupaten/Kota	0,00	0,00	0,00
1.02.0.00.0.00.01.0000	1	02	02	2.04	0003	Peningkatan Mutu Pelayanan Fasilitas Kesehatan	0,00	0,00	0,00

Kode					Uraian	RKPD Perubahan	PPAS Perubahan	Rancangan APBD Perubahan
1.02.0.00.0.00.01.0000	1	02	03		PROGRAM PENINGKATAN KAPASITAS SUMBER DAYA MANUSIA KESEHATAN	849.795.400,00	849.795.400,00	849.795.400,00
1.02.0.00.0.00.01.0000	1	02	03	2.01	Pemberian Izin Praktik Tenaga Kesehatan di Wilayah Kabupaten/Kota	3.600.000,00	3.600.000,00	3.600.000,00
1.02.0.00.0.00.01.0000	1	02	03	2.01	0002 Pembinaan dan Pengawasan Tenaga Kesehatan serta Tindak Lanjut Perizinan Praktik Tenaga Kesehatan	3.600.000,00	3.600.000,00	3.600.000,00
1.02.0.00.0.00.01.0000	1	02	03	2.02	Perencanaan Kebutuhan dan Pendayagunaan Sumber Daya Manusia Kesehatan untuk UKP dan UKM di Wilayah Kabupaten/Kota	42.940.000,00	42.940.000,00	42.940.000,00
1.02.0.00.0.00.01.0000	1	02	03	2.02	0001 Perencanaan dan Distribusi serta Pemerataan Sumber Daya Manusia Kesehatan	22.080.000,00	22.080.000,00	22.080.000,00
1.02.0.00.0.00.01.0000	1	02	03	2.02	0003 Pembinaan dan Pengawasan Sumber Daya Manusia Kesehatan	20.860.000,00	20.860.000,00	20.860.000,00
1.02.0.00.0.00.01.0000	1	02	03	2.03	Pengembangan Mutu dan Peningkatan Kompetensi Teknis Sumber Daya Manusia Kesehatan Tingkat Daerah Kabupaten/Kota	803.255.400,00	803.255.400,00	803.255.400,00
1.02.0.00.0.00.01.0000	1	02	03	2.03	0001 Pengembangan Mutu dan Peningkatan Kompetensi Teknis Sumber Daya Manusia Kesehatan Tingkat Daerah Kabupaten/Kota	803.255.400,00	803.255.400,00	803.255.400,00
1.02.0.00.0.00.01.0000	1	02	04		PROGRAM SEDIAAN FARMASI, ALAT KESEHATAN DAN MAKANAN MINUMAN	749.154.000,00	749.154.000,00	749.154.000,00
1.02.0.00.0.00.01.0000	1	02	04	2.01	Pemberian Izin Apotek, Toko Obat, Toko Alat Kesehatan dan Optikal, Usaha Mikro Obat Tradisional (UMOT)	145.556.000,00	145.556.000,00	145.556.000,00
1.02.0.00.0.00.01.0000	1	02	04	2.01	0001 Pengendalian dan Pengawasan serta Tindak Lanjut Pengawasan Perizinan Apotek, Toko Obat, Toko Alat Kesehatan, dan Optikal, Usaha Mikro Obat Tradisional (UMOT)	145.556.000,00	145.556.000,00	145.556.000,00
1.02.0.00.0.00.01.0000	1	02	04	2.03	Penerbitan Sertifikat Produksi Pangan Industri Rumah Tangga dan Nomor P-IRT sebagai Izin Produksi, untuk Produk Makanan Minuman Tertentu yang Dapat Diproduksi oleh Industri Rumah Tangga	385.220.000,00	385.220.000,00	385.220.000,00
1.02.0.00.0.00.01.0000	1	02	04	2.03	0001 Pengendalian dan Pengawasan serta Tindak Lanjut Pengawasan Sertifikat Produksi Pangan Industri Rumah Tangga dan Nomor P-IRT sebagai Izin Produksi, untuk Produk Makanan Minuman Tertentu yang Dapat Diproduksi oleh Industri Rumah Tangga	385.220.000,00	385.220.000,00	385.220.000,00
1.02.0.00.0.00.01.0000	1	02	04	2.06	Pemeriksaan dan Tindak Lanjut Hasil Pemeriksaan Post Market pada Produksi dan Produk Makanan Minuman Industri Rumah Tangga	218.378.000,00	218.378.000,00	218.378.000,00
1.02.0.00.0.00.01.0000	1	02	04	2.06	0001 Pemeriksaan Post Market pada Produk Makanan-Minuman Industri Rumah Tangga yang Beredar dan Pengawasan serta Tindak Lanjut Pengawasan	218.378.000,00	218.378.000,00	218.378.000,00
1.02.0.00.0.00.01.0000	1	02	05		PROGRAM PEMBERDAYAAN MASYARAKAT BIDANG KESEHATAN	16.920.904.500,00	16.920.904.500,00	16.920.904.500,00
1.02.0.00.0.00.01.0000	1	02	05	2.01	Advokasi, Pemberdayaan, Kemitraan, Peningkatan Peran serta Masyarakat dan Lintas Sektor Tingkat Daerah Kabupaten/Kota	576.506.500,00	576.506.500,00	576.506.500,00

Kode						Uraian	RKPD Perubahan	PPAS Perubahan	Rancangan APBD Perubahan
1.02.0.00.0.00.01.0000	1	02	05	2.01	0001	Peningkatan Upaya Promosi Kesehatan, Advokasi, Kemitraan dan Pemberdayaan Masyarakat	576.506.500,00	576.506.500,00	576.506.500,00
1.02.0.00.0.00.01.0000	1	02	05	2.02		Pelaksanaan Sehat dalam rangka Promotif Preventif Tingkat Daerah Kabupaten/Kota	684.218.000,00	684.218.000,00	684.218.000,00
1.02.0.00.0.00.01.0000	1	02	05	2.02	0001	Penyelenggaraan Promosi Kesehatan dan Gerakan Hidup Bersih dan Sehat	151.794.000,00	151.794.000,00	151.794.000,00
1.02.0.00.0.00.01.0000	1	02	05	2.02	0002	Penumbuhan Kesadaran Keluarga dalam Peningkatan Derajat Kesehatan Keluarga dan Lingkungan dengan Menerapkan Perilaku Hidup Bersih dan Sehat	532.424.000,00	532.424.000,00	532.424.000,00
1.02.0.00.0.00.01.0000	1	02	05	2.03		Pengembangan dan Pelaksanaan Upaya Kesehatan Bersumber Daya Masyarakat (UKBM) Tingkat Daerah Kabupaten/Kota	15.660.180.000,00	15.660.180.000,00	15.660.180.000,00
1.02.0.00.0.00.01.0000	1	02	05	2.03	0001	Bimbingan Teknis dan Supervisi Pengembangan dan Pelaksanaan Upaya Kesehatan Bersumber Daya Masyarakat (UKBM)	15.660.180.000,00	15.660.180.000,00	15.660.180.000,00
1.02.0.00.0.00.01.0000	1	02	01			PROGRAM PENUNJANG URUSAN PEMERINTAHAN DAERAH KABUPATEN/KOTA	133.858.652.088,00	132.616.556.097,00	132.616.556.097,00
1.02.0.00.0.00.01.0000	1	02	01	2.01		Perencanaan, Penganggaran, dan Evaluasi Kinerja Perangkat Daerah	0,00	0,00	0,00
1.02.0.00.0.00.01.0000	1	02	01	2.01	0001	Penyusunan Dokumen Perencanaan Perangkat Daerah	0,00	0,00	0,00
1.02.0.00.0.00.01.0000	1	02	01	2.02		Administrasi Keuangan Perangkat Daerah	129.250.757.448,00	128.008.661.457,00	128.008.661.457,00
1.02.0.00.0.00.01.0000	1	02	01	2.02	0001	Penyediaan Gaji dan Tunjangan ASN	129.107.287.912,00	127.865.191.921,00	127.865.191.921,00
1.02.0.00.0.00.01.0000	1	02	01	2.02	0007	Koordinasi dan Penyusunan Laporan Keuangan Bulanan/ Triwulanan/ Semesteran SKPD	143.469.536,00	143.469.536,00	143.469.536,00
1.02.0.00.0.00.01.0000	1	02	01	2.03		Administrasi Barang Milik Daerah pada Perangkat Daerah	317.269.580,00	317.269.580,00	317.269.580,00
1.02.0.00.0.00.01.0000	1	02	01	2.03	0002	Pengamanan Barang Milik Daerah SKPD	90.000.000,00	90.000.000,00	90.000.000,00
1.02.0.00.0.00.01.0000	1	02	01	2.03	0006	Penatausahaan Barang Milik Daerah pada SKPD	227.269.580,00	227.269.580,00	227.269.580,00
1.02.0.00.0.00.01.0000	1	02	01	2.05		Administrasi Kepegawaian Perangkat Daerah	49.000.000,00	49.000.000,00	49.000.000,00
1.02.0.00.0.00.01.0000	1	02	01	2.05	0009	Pendidikan dan Pelatihan Pegawai Berdasarkan Tugas dan Fungsi	49.000.000,00	49.000.000,00	49.000.000,00
1.02.0.00.0.00.01.0000	1	02	01	2.06		Administrasi Umum Perangkat Daerah	2.313.274.560,00	2.313.274.560,00	2.313.274.560,00
1.02.0.00.0.00.01.0000	1	02	01	2.06	0001	Penyediaan Komponen Instalasi Listrik/Penerangan Bangunan Kantor	37.294.000,00	37.294.000,00	37.294.000,00
1.02.0.00.0.00.01.0000	1	02	01	2.06	0002	Penyediaan Peralatan dan Perlengkapan Kantor	158.000.000,00	158.000.000,00	158.000.000,00
1.02.0.00.0.00.01.0000	1	02	01	2.06	0003	Penyediaan Peralatan Rumah Tangga	33.550.000,00	33.550.000,00	33.550.000,00
1.02.0.00.0.00.01.0000	1	02	01	2.06	0005	Penyediaan Barang Cetak dan Penggandaan	680.454.500,00	680.454.500,00	680.454.500,00

Kode						Uraian	RKPD Perubahan	PPAS Perubahan	Rancangan APBD Perubahan
1.02.0.00.0.00.01.0000	1	02	01	2.06	0006	Penyediaan Bahan Bacaan dan Peraturan Perundang-undangan	3.000.000,00	3.000.000,00	3.000.000,00
1.02.0.00.0.00.01.0000	1	02	01	2.06	0009	Penyelenggaraan Rapat Koordinasi dan Konsultasi SKPD	1.400.976.060,00	1.400.976.060,00	1.400.976.060,00
1.02.0.00.0.00.01.0000	1	02	01	2.07		Pengadaan Barang Milik Daerah Penunjang Urusan Pemerintah Daerah	48.110.000,00	48.110.000,00	48.110.000,00
1.02.0.00.0.00.01.0000	1	02	01	2.07	0010	Pengadaan Sarana dan Prasarana Gedung Kantor atau Bangunan Lainnya	48.110.000,00	48.110.000,00	48.110.000,00
1.02.0.00.0.00.01.0000	1	02	01	2.08		Penyediaan Jasa Penunjang Urusan Pemerintahan Daerah	1.202.346.000,00	1.202.346.000,00	1.202.346.000,00
1.02.0.00.0.00.01.0000	1	02	01	2.08	0002	Penyediaan Jasa Komunikasi, Sumber Daya Air dan Listrik	461.000.000,00	461.000.000,00	461.000.000,00
1.02.0.00.0.00.01.0000	1	02	01	2.08	0004	Penyediaan Jasa Pelayanan Umum Kantor	741.346.000,00	741.346.000,00	741.346.000,00
1.02.0.00.0.00.01.0000	1	02	01	2.09		Pemeliharaan Barang Milik Daerah Penunjang Urusan Pemerintahan Daerah	677.894.500,00	677.894.500,00	677.894.500,00
1.02.0.00.0.00.01.0000	1	02	01	2.09	0001	Penyediaan Jasa Pemeliharaan, Biaya Pemeliharaan, dan Pajak Kendaraan Perorangan Dinas atau Kendaraan Dinas Jabatan	103.600.000,00	103.600.000,00	103.600.000,00
1.02.0.00.0.00.01.0000	1	02	01	2.09	0002	Penyediaan Jasa Pemeliharaan, Biaya Pemeliharaan, Pajak dan Perizinan Kendaraan Dinas Operasional atau Lapangan	150.600.500,00	150.600.500,00	150.600.500,00
1.02.0.00.0.00.01.0000	1	02	01	2.09	0009	Pemeliharaan/Rehabilitasi Gedung Kantor dan Bangunan Lainnya	221.290.000,00	221.290.000,00	221.290.000,00
1.02.0.00.0.00.01.0000	1	02	01	2.09	0010	Pemeliharaan/Rehabilitasi Sarana dan Prasarana Gedung Kantor atau Bangunan Lainnya	202.404.000,00	202.404.000,00	202.404.000,00
1.02.0.00.0.00.01.0001						UPT Laboratorium Kesehatan Daerah	3.197.645.755,00	3.197.645.755,00	3.197.645.755,00
1.02.0.00.0.00.01.0001	1	02	02			PROGRAM PEMENUHAN UPAYA KESEHATAN PERORANGAN DAN UPAYA KESEHATAN MASYARAKAT	3.197.645.755,00	3.197.645.755,00	3.197.645.755,00
1.02.0.00.0.00.01.0001	1	02	02	2.01		Penyediaan Fasilitas Pelayanan Kesehatan untuk UKM dan UKP Kewenangan Daerah Kabupaten/Kota	2.442.565.000,00	2.442.565.000,00	2.442.565.000,00
1.02.0.00.0.00.01.0001	1	02	02	2.01	0007	Pengembangan Fasilitas Kesehatan Lainnya	410.000.000,00	410.000.000,00	410.000.000,00
1.02.0.00.0.00.01.0001	1	02	02	2.01	0010	Rehabilitasi dan Pemeliharaan Fasilitas Kesehatan Lainnya	2.032.565.000,00	2.032.565.000,00	2.032.565.000,00
1.02.0.00.0.00.01.0001	1	02	02	2.02		Penyediaan Layanan Kesehatan untuk UKM dan UKP Rujukan Tingkat Daerah Kabupaten/Kota	755.080.755,00	755.080.755,00	755.080.755,00
1.02.0.00.0.00.01.0001	1	02	02	2.02	0034	Operasional Pelayanan Fasilitas Kesehatan Lainnya	755.080.755,00	755.080.755,00	755.080.755,00
1.02.0.00.0.00.01.0002						Rumah Sakit Umum Daerah	38.288.490.723,00	38.288.490.723,00	38.288.490.723,00
1.02.0.00.0.00.01.0002	1	02	02	2.01		Penyediaan Fasilitas Pelayanan Kesehatan untuk UKM dan UKP Kewenangan Daerah Kabupaten/Kota	0,00	0,00	0,00
1.02.0.00.0.00.01.0002	1	02	02	2.01	0008	Rehabilitasi dan Pemeliharaan Rumah Sakit	0,00	0,00	0,00



Kode						Uraian	RKPD Perubahan	PPAS Perubahan	Rancangan APBD Perubahan
1.02.0.00.0.00.01.0002	1	02	02	2.01	0022	Pengembangan Rumah Sakit	0,00	0,00	0,00
1.02.0.00.0.00.01.0002	1	02	02	2.01	0023	Pengadaan Obat, Bahan Habis Pakai, Bahan Medis Habis Pakai,, Vaksin, Makanan dan Minuman di Fasilitas Kesehatan	0,00	0,00	0,00
1.02.0.00.0.00.01.0002	1	02	02	2.02		Penyediaan Layanan Kesehatan untuk UKM dan UKP Rujukan Tingkat Daerah Kabupaten/Kota	4.500.000.000,00	4.500.000.000,00	4.500.000.000,00
1.02.0.00.0.00.01.0002	1	02	02	2.02	0032	Operasional Pelayanan Rumah Sakit	4.500.000.000,00	4.500.000.000,00	4.500.000.000,00
1.02.0.00.0.00.01.0002	1	02	03			PROGRAM PENINGKATAN KAPASITAS SUMBER DAYA MANUSIA KESEHATAN	0,00	0,00	0,00
1.02.0.00.0.00.01.0002	1	02	03	2.03		Pengembangan Mutu dan Peningkatan Kompetensi Teknis Sumber Daya Manusia Kesehatan Tingkat Daerah Kabupaten/Kota	0,00	0,00	0,00
1.02.0.00.0.00.01.0002	1	02	03	2.03	0001	Pengembangan Mutu dan Peningkatan Kompetensi Teknis Sumber Daya Manusia Kesehatan Tingkat Daerah Kabupaten/Kota	0,00	0,00	0,00
1.02.0.00.0.00.01.0002	1	02	01			PROGRAM PENUNJANG URUSAN PEMERINTAHAN DAERAH KABUPATEN/KOTA	33.788.490.723,00	33.788.490.723,00	33.788.490.723,00
1.02.0.00.0.00.01.0002	1	02	01	2.10		Peningkatan Pelayanan BLUD	33.788.490.723,00	33.788.490.723,00	33.788.490.723,00
1.02.0.00.0.00.01.0002	1	02	01	2.10	0001	Pelayanan dan Penunjang Pelayanan BLUD	33.788.490.723,00	33.788.490.723,00	33.788.490.723,00
1.02.0.00.0.00.01.0003						Puskesmas Janti	4.188.057.883,00	4.188.057.883,00	4.188.057.883,00
1.02.0.00.0.00.01.0003	1	02	02			PROGRAM PEMENUHAN UPAYA KESEHATAN PERORANGAN DAN UPAYA KESEHATAN MASYARAKAT	823.986.000,00	823.986.000,00	823.986.000,00
1.02.0.00.0.00.01.0003	1	02	02	2.02		Penyediaan Layanan Kesehatan untuk UKM dan UKP Rujukan Tingkat Daerah Kabupaten/Kota	649.386.000,00	649.386.000,00	649.386.000,00
1.02.0.00.0.00.01.0003	1	02	02	2.02	0001	Pengelolaan Pelayanan Kesehatan Ibu Hamil	16.280.000,00	16.280.000,00	16.280.000,00
1.02.0.00.0.00.01.0003	1	02	02	2.02	0002	Pengelolaan Pelayanan Kesehatan Ibu Bersalin	19.685.000,00	19.685.000,00	19.685.000,00
1.02.0.00.0.00.01.0003	1	02	02	2.02	0005	Pengelolaan Pelayanan Kesehatan pada Usia Pendidikan Dasar	3.900.000,00	3.900.000,00	3.900.000,00
1.02.0.00.0.00.01.0003	1	02	02	2.02	0011	Pengelolaan Pelayanan Kesehatan Orang Terduga Tuberkulosis	2.300.000,00	2.300.000,00	2.300.000,00
1.02.0.00.0.00.01.0003	1	02	02	2.02	0012	Pengelolaan Pelayanan Kesehatan Orang dengan Risiko Terinfeksi HIV	500.000,00	500.000,00	500.000,00
1.02.0.00.0.00.01.0003	1	02	02	2.02	0015	Pengelolaan Pelayanan Kesehatan Gizi Masyarakat	234.080.000,00	234.080.000,00	234.080.000,00
1.02.0.00.0.00.01.0003	1	02	02	2.02	0017	Pengelolaan Pelayanan Kesehatan Lingkungan	2.800.000,00	2.800.000,00	2.800.000,00
1.02.0.00.0.00.01.0003	1	02	02	2.02	0020	Pengelolaan Surveilans Kesehatan	115.440.000,00	115.440.000,00	115.440.000,00

Kode						Uraian	RKPD Perubahan	PPAS Perubahan	Rancangan APBD Perubahan
1.02.0.00.0.00.01.0003	1	02	02	2.02	0025	Pelayanan Kesehatan Penyakit Menular dan Tidak Menular	6.100.000,00	6.100.000,00	6.100.000,00
1.02.0.00.0.00.01.0003	1	02	02	2.02	0033	Operasional Pelayanan Puskesmas	155.059.000,00	155.059.000,00	155.059.000,00
1.02.0.00.0.00.01.0003	1	02	02	2.02	0034	Operasional Pelayanan Fasilitas Kesehatan Lainnya	2.344.000,00	2.344.000,00	2.344.000,00
1.02.0.00.0.00.01.0003	1	02	02	2.02	0036	Investigasi Awal Kejadian Tidak Diharapkan (Kejadian Ikutan Pasca Imunisasi dan Pemberian Obat Massal)	100.000,00	100.000,00	100.000,00
1.02.0.00.0.00.01.0003	1	02	02	2.02	0040	Pengelolaan pelayanan kesehatan orang dengan Tuberkulosis	900.000,00	900.000,00	900.000,00
1.02.0.00.0.00.01.0003	1	02	02	2.02	0041	Pengelolaan pelayanan kesehatan orang dengan HIV (ODHIV)	900.000,00	900.000,00	900.000,00
1.02.0.00.0.00.01.0003	1	02	02	2.02	0044	Pengelolaan Pelayanan Kesehatan Reproduksi	39.290.000,00	39.290.000,00	39.290.000,00
1.02.0.00.0.00.01.0003	1	02	02	2.02	0046	Pengelolaan upaya kesehatan Ibu dan Anak	49.708.000,00	49.708.000,00	49.708.000,00
1.02.0.00.0.00.01.0003	1	02	02	2.03		Penyelenggaraan Sistem Informasi Kesehatan Secara Terintegrasi	174.600.000,00	174.600.000,00	174.600.000,00
1.02.0.00.0.00.01.0003	1	02	02	2.03	0002	Pengelolaan Sistem Informasi Kesehatan	174.600.000,00	174.600.000,00	174.600.000,00
1.02.0.00.0.00.01.0003	1	02	05			PROGRAM PEMBERDAYAAN MASYARAKAT BIDANG KESEHATAN	34.160.000,00	34.160.000,00	34.160.000,00
1.02.0.00.0.00.01.0003	1	02	05	2.03		Pengembangan dan Pelaksanaan Upaya Kesehatan Bersumber Daya Masyarakat (UKBM) Tingkat Daerah Kabupaten/Kota	34.160.000,00	34.160.000,00	34.160.000,00
1.02.0.00.0.00.01.0003	1	02	05	2.03	0001	Bimbingan Teknis dan Supervisi Pengembangan dan Pelaksanaan Upaya Kesehatan Bersumber Daya Masyarakat (UKBM)	34.160.000,00	34.160.000,00	34.160.000,00
1.02.0.00.0.00.01.0003	1	02	01			PROGRAM PENUNJANG URUSAN PEMERINTAHAN DAERAH KABUPATEN/KOTA	3.329.911.883,00	3.329.911.883,00	3.329.911.883,00
1.02.0.00.0.00.01.0003	1	02	01	2.10		Peningkatan Pelayanan BLUD	3.329.911.883,00	3.329.911.883,00	3.329.911.883,00
1.02.0.00.0.00.01.0003	1	02	01	2.10	0001	Pelayanan dan Penunjang Pelayanan BLUD	3.329.911.883,00	3.329.911.883,00	3.329.911.883,00
1.02.0.00.0.00.01.0004						Puskesmas Dinoyo	3.080.816.078,00	3.080.816.078,00	3.080.816.078,00
1.02.0.00.0.00.01.0004	1	02	02			PROGRAM PEMENUHAN UPAYA KESEHATAN PERORANGAN DAN UPAYA KESEHATAN MASYARAKAT	676.787.000,00	676.787.000,00	676.787.000,00
1.02.0.00.0.00.01.0004	1	02	02	2.02		Penyediaan Layanan Kesehatan untuk UKM dan UKP Rujukan Tingkat Daerah Kabupaten/Kota	477.152.000,00	477.152.000,00	477.152.000,00
1.02.0.00.0.00.01.0004	1	02	02	2.02	0001	Pengelolaan Pelayanan Kesehatan Ibu Hamil	21.800.000,00	21.800.000,00	21.800.000,00
1.02.0.00.0.00.01.0004	1	02	02	2.02	0002	Pengelolaan Pelayanan Kesehatan Ibu Bersalin	10.770.000,00	10.770.000,00	10.770.000,00
1.02.0.00.0.00.01.0004	1	02	02	2.02	0005	Pengelolaan Pelayanan Kesehatan pada Usia Pendidikan Dasar	5.800.000,00	5.800.000,00	5.800.000,00

Kode						Uraian	RKPD Perubahan	PPAS Perubahan	Rancangan APBD Perubahan
1.02.0.00.0.00.01.0004	1	02	02	2.02	0011	Pengelolaan Pelayanan Kesehatan Orang Terduga Tuberkulosis	2.000.000,00	2.000.000,00	2.000.000,00
1.02.0.00.0.00.01.0004	1	02	02	2.02	0015	Pengelolaan Pelayanan Kesehatan Gizi Masyarakat	140.081.000,00	140.081.000,00	140.081.000,00
1.02.0.00.0.00.01.0004	1	02	02	2.02	0017	Pengelolaan Pelayanan Kesehatan Lingkungan	4.000.000,00	4.000.000,00	4.000.000,00
1.02.0.00.0.00.01.0004	1	02	02	2.02	0020	Pengelolaan Surveilans Kesehatan	14.890.000,00	14.890.000,00	14.890.000,00
1.02.0.00.0.00.01.0004	1	02	02	2.02	0025	Pelayanan Kesehatan Penyakit Menular dan Tidak Menular	9.000.000,00	9.000.000,00	9.000.000,00
1.02.0.00.0.00.01.0004	1	02	02	2.02	0033	Operasional Pelayanan Puskesmas	243.527.000,00	243.527.000,00	243.527.000,00
1.02.0.00.0.00.01.0004	1	02	02	2.02	0034	Operasional Pelayanan Fasilitas Kesehatan Lainnya	2.634.000,00	2.634.000,00	2.634.000,00
1.02.0.00.0.00.01.0004	1	02	02	2.02	0036	Investigasi Awal Kejadian Tidak Diharapkan (Kejadian Ikutan Pasca Imunisasi dan Pemberian Obat Massal)	1.000.000,00	1.000.000,00	1.000.000,00
1.02.0.00.0.00.01.0004	1	02	02	2.02	0040	Pengelolaan pelayanan kesehatan orang dengan Tuberkulosis	2.000.000,00	2.000.000,00	2.000.000,00
1.02.0.00.0.00.01.0004	1	02	02	2.02	0044	Pengelolaan Pelayanan Kesehatan Reproduksi	4.000.000,00	4.000.000,00	4.000.000,00
1.02.0.00.0.00.01.0004	1	02	02	2.02	0046	Pengelolaan upaya kesehatan Ibu dan Anak	15.650.000,00	15.650.000,00	15.650.000,00
1.02.0.00.0.00.01.0004	1	02	02	2.03		Penyelenggaraan Sistem Informasi Kesehatan Secara Terintegrasi	199.635.000,00	199.635.000,00	199.635.000,00
1.02.0.00.0.00.01.0004	1	02	02	2.03	0002	Pengelolaan Sistem Informasi Kesehatan	199.635.000,00	199.635.000,00	199.635.000,00
1.02.0.00.0.00.01.0004	1	02	05			PROGRAM PEMBERDAYAAN MASYARAKAT BIDANG KESEHATAN	129.731.000,00	129.731.000,00	129.731.000,00
1.02.0.00.0.00.01.0004	1	02	05	2.03		Pengembangan dan Pelaksanaan Upaya Kesehatan Bersumber Daya Masyarakat (UKBM) Tingkat Daerah Kabupaten/Kota	129.731.000,00	129.731.000,00	129.731.000,00
1.02.0.00.0.00.01.0004	1	02	05	2.03	0001	Bimbingan Teknis dan Supervisi Pengembangan dan Pelaksanaan Upaya Kesehatan Bersumber Daya Masyarakat (UKBM)	129.731.000,00	129.731.000,00	129.731.000,00
1.02.0.00.0.00.01.0004	1	02	01			PROGRAM PENUNJANG URUSAN PEMERINTAHAN DAERAH KABUPATEN/KOTA	2.274.298.078,00	2.274.298.078,00	2.274.298.078,00
1.02.0.00.0.00.01.0004	1	02	01	2.10		Peningkatan Pelayanan BLUD	2.274.298.078,00	2.274.298.078,00	2.274.298.078,00
1.02.0.00.0.00.01.0004	1	02	01	2.10	0001	Pelayanan dan Penunjang Pelayanan BLUD	2.274.298.078,00	2.274.298.078,00	2.274.298.078,00
1.02.0.00.0.00.01.0005						Puskesmas Mojolangu	2.577.967.021,00	2.577.967.021,00	2.577.967.021,00
1.02.0.00.0.00.01.0005	1	02	02			PROGRAM PEMENUHAN UPAYA KESEHATAN PERORANGAN DAN UPAYA KESEHATAN MASYARAKAT	442.380.000,00	442.380.000,00	442.380.000,00
1.02.0.00.0.00.01.0005	1	02	02	2.02		Penyediaan Layanan Kesehatan untuk UKM dan UKP Rujukan Tingkat Daerah Kabupaten/Kota	430.033.700,00	430.033.700,00	430.033.700,00

Kode						Uraian	RKPD Perubahan	PPAS Perubahan	Rancangan APBD Perubahan
1.02.0.00.0.00.01.0005	1	02	02	2.02	0001	Pengelolaan Pelayanan Kesehatan Ibu Hamil	36.172.000,00	36.172.000,00	36.172.000,00
1.02.0.00.0.00.01.0005	1	02	02	2.02	0002	Pengelolaan Pelayanan Kesehatan Ibu Bersalin	52.260.000,00	52.260.000,00	52.260.000,00
1.02.0.00.0.00.01.0005	1	02	02	2.02	0005	Pengelolaan Pelayanan Kesehatan pada Usia Pendidikan Dasar	2.100.000,00	2.100.000,00	2.100.000,00
1.02.0.00.0.00.01.0005	1	02	02	2.02	0011	Pengelolaan Pelayanan Kesehatan Orang Terduga Tuberkulosis	1.200.000,00	1.200.000,00	1.200.000,00
1.02.0.00.0.00.01.0005	1	02	02	2.02	0012	Pengelolaan Pelayanan Kesehatan Orang dengan Risiko Terinfeksi HIV	500.000,00	500.000,00	500.000,00
1.02.0.00.0.00.01.0005	1	02	02	2.02	0015	Pengelolaan Pelayanan Kesehatan Gizi Masyarakat	61.329.000,00	61.329.000,00	61.329.000,00
1.02.0.00.0.00.01.0005	1	02	02	2.02	0017	Pengelolaan Pelayanan Kesehatan Lingkungan	9.699.950,00	9.699.950,00	9.699.950,00
1.02.0.00.0.00.01.0005	1	02	02	2.02	0020	Pengelolaan Surveilans Kesehatan	62.282.000,00	62.282.000,00	62.282.000,00
1.02.0.00.0.00.01.0005	1	02	02	2.02	0025	Pelayanan Kesehatan Penyakit Menular dan Tidak Menular	48.816.750,00	48.816.750,00	48.816.750,00
1.02.0.00.0.00.01.0005	1	02	02	2.02	0033	Operasional Pelayanan Puskesmas	129.110.000,00	129.110.000,00	129.110.000,00
1.02.0.00.0.00.01.0005	1	02	02	2.02	0034	Operasional Pelayanan Fasilitas Kesehatan Lainnya	2.552.000,00	2.552.000,00	2.552.000,00
1.02.0.00.0.00.01.0005	1	02	02	2.02	0040	Pengelolaan pelayanan kesehatan orang dengan Tuberkulosis	1.200.000,00	1.200.000,00	1.200.000,00
1.02.0.00.0.00.01.0005	1	02	02	2.02	0044	Pengelolaan Pelayanan Kesehatan Reproduksi	1.760.000,00	1.760.000,00	1.760.000,00
1.02.0.00.0.00.01.0005	1	02	02	2.02	0046	Pengelolaan upaya kesehatan Ibu dan Anak	21.052.000,00	21.052.000,00	21.052.000,00
1.02.0.00.0.00.01.0005	1	02	02	2.03		Penyelenggaraan Sistem Informasi Kesehatan Secara Terintegrasi	12.346.300,00	12.346.300,00	12.346.300,00
1.02.0.00.0.00.01.0005	1	02	02	2.03	0002	Pengelolaan Sistem Informasi Kesehatan	12.346.300,00	12.346.300,00	12.346.300,00
1.02.0.00.0.00.01.0005	1	02	05			PROGRAM PEMBERDAYAAN MASYARAKAT BIDANG KESEHATAN	369.353.000,00	369.353.000,00	369.353.000,00
1.02.0.00.0.00.01.0005	1	02	05	2.03		Pengembangan dan Pelaksanaan Upaya Kesehatan Bersumber Daya Masyarakat (UKBM) Tingkat Daerah Kabupaten/Kota	369.353.000,00	369.353.000,00	369.353.000,00
1.02.0.00.0.00.01.0005	1	02	05	2.03	0001	Bimbingan Teknis dan Supervisi Pengembangan dan Pelaksanaan Upaya Kesehatan Bersumber Daya Masyarakat (UKBM)	369.353.000,00	369.353.000,00	369.353.000,00
1.02.0.00.0.00.01.0005	1	02	01			PROGRAM PENUNJANG URUSAN PEMERINTAHAN DAERAH KABUPATEN/KOTA	1.766.234.021,00	1.766.234.021,00	1.766.234.021,00
1.02.0.00.0.00.01.0005	1	02	01	2.10		Peningkatan Pelayanan BLUD	1.766.234.021,00	1.766.234.021,00	1.766.234.021,00
1.02.0.00.0.00.01.0005	1	02	01	2.10	0001	Pelayanan dan Penunjang Pelayanan BLUD	1.766.234.021,00	1.766.234.021,00	1.766.234.021,00
1.02.0.00.0.00.01.0006						Puskesmas Kendalsari	2.895.615.067,00	2.895.615.067,00	2.895.615.067,00

Kode					Uraian	RKPD Perubahan	PPAS Perubahan	Rancangan APBD Perubahan
1.02.0.00.0.00.01.0006	1	02	02		PROGRAM PEMENUHAN UPAYA KESEHATAN PERORANGAN DAN UPAYA KESEHATAN MASYARAKAT	574.853.500,00	574.853.500,00	574.853.500,00
1.02.0.00.0.00.01.0006	1	02	02	2.02	Penyediaan Layanan Kesehatan untuk UKM dan UKP Rujukan Tingkat Daerah Kabupaten/Kota	542.457.500,00	542.457.500,00	542.457.500,00
1.02.0.00.0.00.01.0006	1	02	02	2.02	0001 Pengelolaan Pelayanan Kesehatan Ibu Hamil	29.480.000,00	29.480.000,00	29.480.000,00
1.02.0.00.0.00.01.0006	1	02	02	2.02	0002 Pengelolaan Pelayanan Kesehatan Ibu Bersalin	42.084.000,00	42.084.000,00	42.084.000,00
1.02.0.00.0.00.01.0006	1	02	02	2.02	0005 Pengelolaan Pelayanan Kesehatan pada Usia Pendidikan Dasar	19.800.000,00	19.800.000,00	19.800.000,00
1.02.0.00.0.00.01.0006	1	02	02	2.02	0011 Pengelolaan Pelayanan Kesehatan Orang Terduga Tuberkulosis	1.800.000,00	1.800.000,00	1.800.000,00
1.02.0.00.0.00.01.0006	1	02	02	2.02	0015 Pengelolaan Pelayanan Kesehatan Gizi Masyarakat	164.068.000,00	164.068.000,00	164.068.000,00
1.02.0.00.0.00.01.0006	1	02	02	2.02	0017 Pengelolaan Pelayanan Kesehatan Lingkungan	36.000.000,00	36.000.000,00	36.000.000,00
1.02.0.00.0.00.01.0006	1	02	02	2.02	0020 Pengelolaan Surveilans Kesehatan	52.568.000,00	52.568.000,00	52.568.000,00
1.02.0.00.0.00.01.0006	1	02	02	2.02	0025 Pelayanan Kesehatan Penyakit Menular dan Tidak Menular	20.358.500,00	20.358.500,00	20.358.500,00
1.02.0.00.0.00.01.0006	1	02	02	2.02	0033 Operasional Pelayanan Puskesmas	122.700.000,00	122.700.000,00	122.700.000,00
1.02.0.00.0.00.01.0006	1	02	02	2.02	0034 Operasional Pelayanan Fasilitas Kesehatan Lainnya	8.419.000,00	8.419.000,00	8.419.000,00
1.02.0.00.0.00.01.0006	1	02	02	2.02	0040 Pengelolaan pelayanan kesehatan orang dengan Tuberkulosis	1.800.000,00	1.800.000,00	1.800.000,00
1.02.0.00.0.00.01.0006	1	02	02	2.02	0044 Pengelolaan Pelayanan Kesehatan Reproduksi	16.080.000,00	16.080.000,00	16.080.000,00
1.02.0.00.0.00.01.0006	1	02	02	2.02	0046 Pengelolaan upaya kesehatan Ibu dan Anak	27.300.000,00	27.300.000,00	27.300.000,00
1.02.0.00.0.00.01.0006	1	02	02	2.03	Penyelenggaraan Sistem Informasi Kesehatan Secara Terintegrasi	32.396.000,00	32.396.000,00	32.396.000,00
1.02.0.00.0.00.01.0006	1	02	02	2.03	0002 Pengelolaan Sistem Informasi Kesehatan	32.396.000,00	32.396.000,00	32.396.000,00
1.02.0.00.0.00.01.0006	1	02	05		PROGRAM PEMBERDAYAAN MASYARAKAT BIDANG KESEHATAN	92.140.500,00	92.140.500,00	92.140.500,00
1.02.0.00.0.00.01.0006	1	02	05	2.03	Pengembangan dan Pelaksanaan Upaya Kesehatan Bersumber Daya Masyarakat (UKBM) Tingkat Daerah Kabupaten/Kota	92.140.500,00	92.140.500,00	92.140.500,00
1.02.0.00.0.00.01.0006	1	02	05	2.03	0001 Bimbingan Teknis dan Supervisi Pengembangan dan Pelaksanaan Upaya Kesehatan Bersumber Daya Masyarakat (UKBM)	92.140.500,00	92.140.500,00	92.140.500,00
1.02.0.00.0.00.01.0006	1	02	01		PROGRAM PENUNJANG URUSAN PEMERINTAHAN DAERAH KABUPATEN/KOTA	2.228.621.067,00	2.228.621.067,00	2.228.621.067,00
1.02.0.00.0.00.01.0006	1	02	01	2.10	Peningkatan Pelayanan BLUD	2.228.621.067,00	2.228.621.067,00	2.228.621.067,00

Kode						Uraian	RKPD Perubahan	PPAS Perubahan	Rancangan APBD Perubahan
1.02.0.00.0.00.01.0006	1	02	01	2.10	0001	Pelayanan dan Penunjang Pelayanan BLUD	2.228.621.067,00	2.228.621.067,00	2.228.621.067,00
1.02.0.00.0.00.01.0007						Puskesmas Arjuno	2.823.326.201,00	2.823.326.201,00	2.823.326.201,00
1.02.0.00.0.00.01.0007	1	02	02			PROGRAM PEMENUHAN UPAYA KESEHATAN PERORANGAN DAN UPAYA KESEHATAN MASYARAKAT	473.446.000,00	473.446.000,00	473.446.000,00
1.02.0.00.0.00.01.0007	1	02	02	2.02		Penyediaan Layanan Kesehatan untuk UKM dan UKP Rujukan Tingkat Daerah Kabupaten/Kota	473.292.000,00	473.292.000,00	473.292.000,00
1.02.0.00.0.00.01.0007	1	02	02	2.02	0001	Pengelolaan Pelayanan Kesehatan Ibu Hamil	34.240.000,00	34.240.000,00	34.240.000,00
1.02.0.00.0.00.01.0007	1	02	02	2.02	0002	Pengelolaan Pelayanan Kesehatan Ibu Bersalin	16.602.000,00	16.602.000,00	16.602.000,00
1.02.0.00.0.00.01.0007	1	02	02	2.02	0005	Pengelolaan Pelayanan Kesehatan pada Usia Pendidikan Dasar	13.500.000,00	13.500.000,00	13.500.000,00
1.02.0.00.0.00.01.0007	1	02	02	2.02	0011	Pengelolaan Pelayanan Kesehatan Orang Terduga Tuberkulosis	100.000,00	100.000,00	100.000,00
1.02.0.00.0.00.01.0007	1	02	02	2.02	0015	Pengelolaan Pelayanan Kesehatan Gizi Masyarakat	178.208.000,00	178.208.000,00	178.208.000,00
1.02.0.00.0.00.01.0007	1	02	02	2.02	0017	Pengelolaan Pelayanan Kesehatan Lingkungan	4.200.000,00	4.200.000,00	4.200.000,00
1.02.0.00.0.00.01.0007	1	02	02	2.02	0020	Pengelolaan Surveilans Kesehatan	60.900.000,00	60.900.000,00	60.900.000,00
1.02.0.00.0.00.01.0007	1	02	02	2.02	0025	Pelayanan Kesehatan Penyakit Menular dan Tidak Menular	8.900.000,00	8.900.000,00	8.900.000,00
1.02.0.00.0.00.01.0007	1	02	02	2.02	0033	Operasional Pelayanan Puskesmas	116.506.000,00	116.506.000,00	116.506.000,00
1.02.0.00.0.00.01.0007	1	02	02	2.02	0034	Operasional Pelayanan Fasilitas Kesehatan Lainnya	660.000,00	660.000,00	660.000,00
1.02.0.00.0.00.01.0007	1	02	02	2.02	0036	Investigasi Awal Kejadian Tidak Diharapkan (Kejadian Ikutan Pasca Imunisasi dan Pemberian Obat Massal)	1.200.000,00	1.200.000,00	1.200.000,00
1.02.0.00.0.00.01.0007	1	02	02	2.02	0040	Pengelolaan pelayanan kesehatan orang dengan Tuberkulosis	300.000,00	300.000,00	300.000,00
1.02.0.00.0.00.01.0007	1	02	02	2.02	0044	Pengelolaan Pelayanan Kesehatan Reproduksi	1.936.000,00	1.936.000,00	1.936.000,00
1.02.0.00.0.00.01.0007	1	02	02	2.02	0046	Pengelolaan upaya kesehatan Ibu dan Anak	36.040.000,00	36.040.000,00	36.040.000,00
1.02.0.00.0.00.01.0007	1	02	02	2.03		Penyelenggaraan Sistem Informasi Kesehatan Secara Terintegrasi	154.000,00	154.000,00	154.000,00
1.02.0.00.0.00.01.0007	1	02	02	2.03	0002	Pengelolaan Sistem Informasi Kesehatan	154.000,00	154.000,00	154.000,00
1.02.0.00.0.00.01.0007	1	02	05			PROGRAM PEMBERDAYAAN MASYARAKAT BIDANG KESEHATAN	15.796.000,00	15.796.000,00	15.796.000,00
1.02.0.00.0.00.01.0007	1	02	05	2.03		Pengembangan dan Pelaksanaan Upaya Kesehatan Bersumber Daya Masyarakat (UKBM) Tingkat Daerah Kabupaten/Kota	15.796.000,00	15.796.000,00	15.796.000,00

Kode					Uraian	RKPD Perubahan	PPAS Perubahan	Rancangan APBD Perubahan	
1.02.0.00.0.00.01.0007	1	02	05	2.03	0001	Bimbingan Teknis dan Supervisi Pengembangan dan Pelaksanaan Upaya Kesehatan Bersumber Daya Masyarakat (UKBM)	15.796.000,00	15.796.000,00	15.796.000,00
1.02.0.00.0.00.01.0007	1	02	01			PROGRAM PENUNJANG URUSAN PEMERINTAHAN DAERAH KABUPATEN/KOTA	2.334.084.201,00	2.334.084.201,00	2.334.084.201,00
1.02.0.00.0.00.01.0007	1	02	01	2.10		Peningkatan Pelayanan BLUD	2.334.084.201,00	2.334.084.201,00	2.334.084.201,00
1.02.0.00.0.00.01.0007	1	02	01	2.10	0001	Pelayanan dan Penunjang Pelayanan BLUD	2.334.084.201,00	2.334.084.201,00	2.334.084.201,00
1.02.0.00.0.00.01.0008						Puskesmas Rampal Celaket	1.628.964.023,00	1.628.964.023,00	1.628.964.023,00
1.02.0.00.0.00.01.0008	1	02	02			PROGRAM PEMENUHAN UPAYA KESEHATAN PERORANGAN DAN UPAYA KESEHATAN MASYARAKAT	272.903.000,00	272.903.000,00	272.903.000,00
1.02.0.00.0.00.01.0008	1	02	02	2.02		Penyediaan Layanan Kesehatan untuk UKM dan UKP Rujukan Tingkat Daerah Kabupaten/Kota	269.991.000,00	269.991.000,00	269.991.000,00
1.02.0.00.0.00.01.0008	1	02	02	2.02	0001	Pengelolaan Pelayanan Kesehatan Ibu Hamil	12.060.000,00	12.060.000,00	12.060.000,00
1.02.0.00.0.00.01.0008	1	02	02	2.02	0002	Pengelolaan Pelayanan Kesehatan Ibu Bersalin	11.856.000,00	11.856.000,00	11.856.000,00
1.02.0.00.0.00.01.0008	1	02	02	2.02	0005	Pengelolaan Pelayanan Kesehatan pada Usia Pendidikan Dasar	7.000.000,00	7.000.000,00	7.000.000,00
1.02.0.00.0.00.01.0008	1	02	02	2.02	0011	Pengelolaan Pelayanan Kesehatan Orang Terduga Tuberkulosis	600.000,00	600.000,00	600.000,00
1.02.0.00.0.00.01.0008	1	02	02	2.02	0015	Pengelolaan Pelayanan Kesehatan Gizi Masyarakat	70.780.000,00	70.780.000,00	70.780.000,00
1.02.0.00.0.00.01.0008	1	02	02	2.02	0017	Pengelolaan Pelayanan Kesehatan Lingkungan	4.000.000,00	4.000.000,00	4.000.000,00
1.02.0.00.0.00.01.0008	1	02	02	2.02	0020	Pengelolaan Surveilans Kesehatan	21.446.000,00	21.446.000,00	21.446.000,00
1.02.0.00.0.00.01.0008	1	02	02	2.02	0025	Pelayanan Kesehatan Penyakit Menular dan Tidak Menular	14.104.000,00	14.104.000,00	14.104.000,00
1.02.0.00.0.00.01.0008	1	02	02	2.02	0033	Operasional Pelayanan Puskesmas	95.716.000,00	95.716.000,00	95.716.000,00
1.02.0.00.0.00.01.0008	1	02	02	2.02	0034	Operasional Pelayanan Fasilitas Kesehatan Lainnya	2.010.000,00	2.010.000,00	2.010.000,00
1.02.0.00.0.00.01.0008	1	02	02	2.02	0036	Investigasi Awal Kejadian Tidak Diharapkan (Kejadian Ikutan Pasca Imunisasi dan Pemberian Obat Massa)	200.000,00	200.000,00	200.000,00
1.02.0.00.0.00.01.0008	1	02	02	2.02	0040	Pengelolaan pelayanan kesehatan orang dengan Tuberkulosis	600.000,00	600.000,00	600.000,00
1.02.0.00.0.00.01.0008	1	02	02	2.02	0044	Pengelolaan Pelayanan Kesehatan Reproduksi	6.531.000,00	6.531.000,00	6.531.000,00
1.02.0.00.0.00.01.0008	1	02	02	2.02	0046	Pengelolaan upaya kesehatan Ibu dan Anak	23.088.000,00	23.088.000,00	23.088.000,00
1.02.0.00.0.00.01.0008	1	02	02	2.03		Penyelenggaraan Sistem Informasi Kesehatan Secara Terintegrasi	2.912.000,00	2.912.000,00	2.912.000,00

Kode						Uraian	RKPD Perubahan	PPAS Perubahan	Rancangan APBD Perubahan
1.02.0.00.0.00.01.0008	1	02	02	2.03	0002	Pengelolaan Sistem Informasi Kesehatan	2.912.000,00	2.912.000,00	2.912.000,00
1.02.0.00.0.00.01.0008	1	02	05			PROGRAM PEMBERDAYAAN MASYARAKAT BIDANG KESEHATAN	41.795.000,00	41.795.000,00	41.795.000,00
1.02.0.00.0.00.01.0008	1	02	05	2.03		Pengembangan dan Pelaksanaan Upaya Kesehatan Bersumber Daya Masyarakat (UKBM) Tingkat Daerah Kabupaten/Kota	41.795.000,00	41.795.000,00	41.795.000,00
1.02.0.00.0.00.01.0008	1	02	05	2.03	0001	Bimbingan Teknis dan Supervisi Pengembangan dan Pelaksanaan Upaya Kesehatan Bersumber Daya Masyarakat (UKBM)	41.795.000,00	41.795.000,00	41.795.000,00
1.02.0.00.0.00.01.0008	1	02	01			PROGRAM PENUNJANG URUSAN PEMERINTAHAN DAERAH KABUPATEN/KOTA	1.314.266.023,00	1.314.266.023,00	1.314.266.023,00
1.02.0.00.0.00.01.0008	1	02	01	2.10		Peningkatan Pelayanan BLUD	1.314.266.023,00	1.314.266.023,00	1.314.266.023,00
1.02.0.00.0.00.01.0008	1	02	01	2.10	0001	Pelayanan dan Penunjang Pelayanan BLUD	1.314.266.023,00	1.314.266.023,00	1.314.266.023,00
1.02.0.00.0.00.01.0009						Puskesmas Bareng	2.885.640.187,00	2.885.640.187,00	2.885.640.187,00
1.02.0.00.0.00.01.0009	1	02	02			PROGRAM PEMENUHAN UPAYA KESEHATAN PERORANGAN DAN UPAYA KESEHATAN MASYARAKAT	753.300.600,00	753.300.600,00	753.300.600,00
1.02.0.00.0.00.01.0009	1	02	02	2.02		Penyediaan Layanan Kesehatan untuk UKM dan UKP Rujukan Tingkat Daerah Kabupaten/Kota	744.541.600,00	744.541.600,00	744.541.600,00
1.02.0.00.0.00.01.0009	1	02	02	2.02	0001	Pengelolaan Pelayanan Kesehatan Ibu Hamil	7.208.800,00	7.208.800,00	7.208.800,00
1.02.0.00.0.00.01.0009	1	02	02	2.02	0002	Pengelolaan Pelayanan Kesehatan Ibu Bersalin	10.216.000,00	10.216.000,00	10.216.000,00
1.02.0.00.0.00.01.0009	1	02	02	2.02	0005	Pengelolaan Pelayanan Kesehatan pada Usia Pendidikan Dasar	8.904.000,00	8.904.000,00	8.904.000,00
1.02.0.00.0.00.01.0009	1	02	02	2.02	0011	Pengelolaan Pelayanan Kesehatan Orang Terduga Tuberkulosis	1.272.000,00	1.272.000,00	1.272.000,00
1.02.0.00.0.00.01.0009	1	02	02	2.02	0015	Pengelolaan Pelayanan Kesehatan Gizi Masyarakat	312.506.000,00	312.506.000,00	312.506.000,00
1.02.0.00.0.00.01.0009	1	02	02	2.02	0017	Pengelolaan Pelayanan Kesehatan Lingkungan	2.014.000,00	2.014.000,00	2.014.000,00
1.02.0.00.0.00.01.0009	1	02	02	2.02	0020	Pengelolaan Surveilans Kesehatan	85.095.800,00	85.095.800,00	85.095.800,00
1.02.0.00.0.00.01.0009	1	02	02	2.02	0025	Pelayanan Kesehatan Penyakit Menular dan Tidak Menular	100.502.000,00	100.502.000,00	100.502.000,00
1.02.0.00.0.00.01.0009	1	02	02	2.02	0033	Operasional Pelayanan Puskesmas	111.202.000,00	111.202.000,00	111.202.000,00
1.02.0.00.0.00.01.0009	1	02	02	2.02	0034	Operasional Pelayanan Fasilitas Kesehatan Lainnya	15.075.000,00	15.075.000,00	15.075.000,00
1.02.0.00.0.00.01.0009	1	02	02	2.02	0036	Investigasi Awal Kejadian Tidak Diharapkan (Kejadian Ikutan Pasca Imunisasi dan Pemberian Obat Massal)	826.800,00	826.800,00	826.800,00
1.02.0.00.0.00.01.0009	1	02	02	2.02	0040	Pengelolaan pelayanan kesehatan orang dengan Tuberkulosis	636.000,00	636.000,00	636.000,00



Kode						Uraian	RKPD Perubahan	PPAS Perubahan	Rancangan APBD Perubahan
1.02.0.00.0.00.01.0009	1	02	02	2.02	0044	Pengelolaan Pelayanan Kesehatan Reproduksi	11.059.200,00	11.059.200,00	11.059.200,00
1.02.0.00.0.00.01.0009	1	02	02	2.02	0046	Pengelolaan upaya kesehatan Ibu dan Anak	78.024.000,00	78.024.000,00	78.024.000,00
1.02.0.00.0.00.01.0009	1	02	02	2.03		Penyelenggaraan Sistem Informasi Kesehatan Secara Terintegrasi	8.759.000,00	8.759.000,00	8.759.000,00
1.02.0.00.0.00.01.0009	1	02	02	2.03	0002	Pengelolaan Sistem Informasi Kesehatan	8.759.000,00	8.759.000,00	8.759.000,00
1.02.0.00.0.00.01.0009	1	02	05			PROGRAM PEMBERDAYAAN MASYARAKAT BIDANG KESEHATAN	74.750.400,00	74.750.400,00	74.750.400,00
1.02.0.00.0.00.01.0009	1	02	05	2.03		Pengembangan dan Pelaksanaan Upaya Kesehatan Bersumber Daya Masyarakat (UKBM) Tingkat Daerah Kabupaten/Kota	74.750.400,00	74.750.400,00	74.750.400,00
1.02.0.00.0.00.01.0009	1	02	05	2.03	0001	Bimbingan Teknis dan Supervisi Pengembangan dan Pelaksanaan Upaya Kesehatan Bersumber Daya Masyarakat (UKBM)	74.750.400,00	74.750.400,00	74.750.400,00
1.02.0.00.0.00.01.0009	1	02	01			PROGRAM PENUNJANG URUSAN PEMERINTAHAN DAERAH KABUPATEN/KOTA	2.057.589.187,00	2.057.589.187,00	2.057.589.187,00
1.02.0.00.0.00.01.0009	1	02	01	2.10		Peningkatan Pelayanan BLUD	2.057.589.187,00	2.057.589.187,00	2.057.589.187,00
1.02.0.00.0.00.01.0009	1	02	01	2.10	0001	Pelayanan dan Penunjang Pelayanan BLUD	2.057.589.187,00	2.057.589.187,00	2.057.589.187,00
1.02.0.00.0.00.01.0010						Puskesmas Kedungkandang	4.867.173.139,00	4.867.173.139,00	4.867.173.139,00
1.02.0.00.0.00.01.0010	1	02	02			PROGRAM PEMENUHAN UPAYA KESEHATAN PERORANGAN DAN UPAYA KESEHATAN MASYARAKAT	639.359.000,00	639.359.000,00	639.359.000,00
1.02.0.00.0.00.01.0010	1	02	02	2.02		Penyediaan Layanan Kesehatan untuk UKM dan UKP Rujukan Tingkat Daerah Kabupaten/Kota	626.824.000,00	626.824.000,00	626.824.000,00
1.02.0.00.0.00.01.0010	1	02	02	2.02	0001	Pengelolaan Pelayanan Kesehatan Ibu Hamil	31.680.000,00	31.680.000,00	31.680.000,00
1.02.0.00.0.00.01.0010	1	02	02	2.02	0002	Pengelolaan Pelayanan Kesehatan Ibu Bersalin	10.050.000,00	10.050.000,00	10.050.000,00
1.02.0.00.0.00.01.0010	1	02	02	2.02	0005	Pengelolaan Pelayanan Kesehatan pada Usia Pendidikan Dasar	16.000.000,00	16.000.000,00	16.000.000,00
1.02.0.00.0.00.01.0010	1	02	02	2.02	0011	Pengelolaan Pelayanan Kesehatan Orang Terduga Tuberkulosis	13.000.000,00	13.000.000,00	13.000.000,00
1.02.0.00.0.00.01.0010	1	02	02	2.02	0015	Pengelolaan Pelayanan Kesehatan Gizi Masyarakat	174.020.000,00	174.020.000,00	174.020.000,00
1.02.0.00.0.00.01.0010	1	02	02	2.02	0017	Pengelolaan Pelayanan Kesehatan Lingkungan	13.000.000,00	13.000.000,00	13.000.000,00
1.02.0.00.0.00.01.0010	1	02	02	2.02	0020	Pengelolaan Surveilans Kesehatan	29.240.000,00	29.240.000,00	29.240.000,00
1.02.0.00.0.00.01.0010	1	02	02	2.02	0025	Pelayanan Kesehatan Penyakit Menular dan Tidak Menular	58.302.000,00	58.302.000,00	58.302.000,00
1.02.0.00.0.00.01.0010	1	02	02	2.02	0033	Operasional Pelayanan Puskesmas	146.092.000,00	146.092.000,00	146.092.000,00

Kode						Uraian	RKPD Perubahan	PPAS Perubahan	Rancangan APBD Perubahan
1.02.0.00.0.00.01.0010	1	02	02	2.02	0034	Operasional Pelayanan Fasilitas Kesehatan Lainnya	4.200.000,00	4.200.000,00	4.200.000,00
1.02.0.00.0.00.01.0010	1	02	02	2.02	0036	Investigasi Awal Kejadian Tidak Diharapkan (Kejadian Ikutan Pasca Imunisasi dan Pemberian Obat Massal)	1.400.000,00	1.400.000,00	1.400.000,00
1.02.0.00.0.00.01.0010	1	02	02	2.02	0040	Pengelolaan pelayanan kesehatan orang dengan Tuberkulosis	18.000.000,00	18.000.000,00	18.000.000,00
1.02.0.00.0.00.01.0010	1	02	02	2.02	0041	Pengelolaan pelayanan kesehatan orang dengan HIV (ODHIV)	400.000,00	400.000,00	400.000,00
1.02.0.00.0.00.01.0010	1	02	02	2.02	0044	Pengelolaan Pelayanan Kesehatan Reproduksi	22.640.000,00	22.640.000,00	22.640.000,00
1.02.0.00.0.00.01.0010	1	02	02	2.02	0046	Pengelolaan upaya kesehatan Ibu dan Anak	88.800.000,00	88.800.000,00	88.800.000,00
1.02.0.00.0.00.01.0010	1	02	02	2.03		Penyelenggaraan Sistem Informasi Kesehatan Secara Terintegrasi	12.535.000,00	12.535.000,00	12.535.000,00
1.02.0.00.0.00.01.0010	1	02	02	2.03	0002	Pengelolaan Sistem Informasi Kesehatan	12.535.000,00	12.535.000,00	12.535.000,00
1.02.0.00.0.00.01.0010	1	02	05			PROGRAM PEMBERDAYAAN MASYARAKAT BIDANG KESEHATAN	90.880.000,00	90.880.000,00	90.880.000,00
1.02.0.00.0.00.01.0010	1	02	05	2.03		Pengembangan dan Pelaksanaan Upaya Kesehatan Bersumber Daya Masyarakat (UKBM) Tingkat Daerah Kabupaten/Kota	90.880.000,00	90.880.000,00	90.880.000,00
1.02.0.00.0.00.01.0010	1	02	05	2.03	0001	Bimbingan Teknis dan Supervisi Pengembangan dan Pelaksanaan Upaya Kesehatan Bersumber Daya Masyarakat (UKBM)	90.880.000,00	90.880.000,00	90.880.000,00
1.02.0.00.0.00.01.0010	1	02	01			PROGRAM PENUNJANG URUSAN PEMERINTAHAN DAERAH KABUPATEN/KOTA	4.136.934.139,00	4.136.934.139,00	4.136.934.139,00
1.02.0.00.0.00.01.0010	1	02	01	2.10		Peningkatan Pelayanan BLUD	4.136.934.139,00	4.136.934.139,00	4.136.934.139,00
1.02.0.00.0.00.01.0010	1	02	01	2.10	0001	Pelayanan dan Penunjang Pelayanan BLUD	4.136.934.139,00	4.136.934.139,00	4.136.934.139,00
1.02.0.00.0.00.01.0011						Puskesmas Gribig	3.142.355.187,00	3.142.355.187,00	3.142.355.187,00
1.02.0.00.0.00.01.0011	1	02	02			PROGRAM PEMENUHAN UPAYA KESEHATAN PERORANGAN DAN UPAYA KESEHATAN MASYARAKAT	805.281.000,00	805.281.000,00	805.281.000,00
1.02.0.00.0.00.01.0011	1	02	02	2.02		Penyediaan Layanan Kesehatan untuk UKM dan UKP Rujukan Tingkat Daerah Kabupaten/Kota	793.057.000,00	793.057.000,00	793.057.000,00
1.02.0.00.0.00.01.0011	1	02	02	2.02	0001	Pengelolaan Pelayanan Kesehatan Ibu Hamil	8.000.000,00	8.000.000,00	8.000.000,00
1.02.0.00.0.00.01.0011	1	02	02	2.02	0002	Pengelolaan Pelayanan Kesehatan Ibu Bersalin	26.700.000,00	26.700.000,00	26.700.000,00
1.02.0.00.0.00.01.0011	1	02	02	2.02	0005	Pengelolaan Pelayanan Kesehatan pada Usia Pendidikan Dasar	6.000.000,00	6.000.000,00	6.000.000,00
1.02.0.00.0.00.01.0011	1	02	02	2.02	0015	Pengelolaan Pelayanan Kesehatan Gizi Masyarakat	526.189.000,00	526.189.000,00	526.189.000,00
1.02.0.00.0.00.01.0011	1	02	02	2.02	0020	Pengelolaan Surveilans Kesehatan	9.080.000,00	9.080.000,00	9.080.000,00

Kode						Uraian	RKPD Perubahan	PPAS Perubahan	Rancangan APBD Perubahan
1.02.0.00.0.00.01.0011	1	02	02	2.02	0025	Pelayanan Kesehatan Penyakit Menular dan Tidak Menular	5.900.000,00	5.900.000,00	5.900.000,00
1.02.0.00.0.00.01.0011	1	02	02	2.02	0033	Operasional Pelayanan Puskesmas	185.237.000,00	185.237.000,00	185.237.000,00
1.02.0.00.0.00.01.0011	1	02	02	2.02	0034	Operasional Pelayanan Fasilitas Kesehatan Lainnya	3.151.000,00	3.151.000,00	3.151.000,00
1.02.0.00.0.00.01.0011	1	02	02	2.02	0036	Investigasi Awal Kejadian Tidak Diharapkan (Kejadian Ikutan Pasca Imunisasi dan Pemberian Obat Massal)	600.000,00	600.000,00	600.000,00
1.02.0.00.0.00.01.0011	1	02	02	2.02	0040	Pengelolaan pelayanan kesehatan orang dengan Tuberkulosis	600.000,00	600.000,00	600.000,00
1.02.0.00.0.00.01.0011	1	02	02	2.02	0046	Pengelolaan upaya kesehatan Ibu dan Anak	21.600.000,00	21.600.000,00	21.600.000,00
1.02.0.00.0.00.01.0011	1	02	02	2.03		Penyelenggaraan Sistem Informasi Kesehatan Secara Terintegrasi	12.224.000,00	12.224.000,00	12.224.000,00
1.02.0.00.0.00.01.0011	1	02	02	2.03	0002	Pengelolaan Sistem Informasi Kesehatan	12.224.000,00	12.224.000,00	12.224.000,00
1.02.0.00.0.00.01.0011	1	02	05			PROGRAM PEMBERDAYAAN MASYARAKAT BIDANG KESEHATAN	156.256.000,00	156.256.000,00	156.256.000,00
1.02.0.00.0.00.01.0011	1	02	05	2.03		Pengembangan dan Pelaksanaan Upaya Kesehatan Bersumber Daya Masyarakat (UKBM) Tingkat Daerah Kabupaten/Kota	156.256.000,00	156.256.000,00	156.256.000,00
1.02.0.00.0.00.01.0011	1	02	05	2.03	0001	Bimbingan Teknis dan Supervisi Pengembangan dan Pelaksanaan Upaya Kesehatan Bersumber Daya Masyarakat (UKBM)	156.256.000,00	156.256.000,00	156.256.000,00
1.02.0.00.0.00.01.0011	1	02	01			PROGRAM PENUNJANG URUSAN PEMERINTAHAN DAERAH KABUPATEN/KOTA	2.180.818.187,00	2.180.818.187,00	2.180.818.187,00
1.02.0.00.0.00.01.0011	1	02	01	2.10		Peningkatan Pelayanan BLUD	2.180.818.187,00	2.180.818.187,00	2.180.818.187,00
1.02.0.00.0.00.01.0011	1	02	01	2.10	0001	Pelayanan dan Penunjang Pelayanan BLUD	2.180.818.187,00	2.180.818.187,00	2.180.818.187,00
1.02.0.00.0.00.01.0012						Puskesmas Arjowinangun	2.555.458.922,00	2.555.458.922,00	2.555.458.922,00
1.02.0.00.0.00.01.0012	1	02	02			PROGRAM PEMENUHAN UPAYA KESEHATAN PERORANGAN DAN UPAYA KESEHATAN MASYARAKAT	504.502.000,00	504.502.000,00	504.502.000,00
1.02.0.00.0.00.01.0012	1	02	02	2.02		Penyediaan Layanan Kesehatan untuk UKM dan UKP Rujukan Tingkat Daerah Kabupaten/Kota	496.482.000,00	496.482.000,00	496.482.000,00
1.02.0.00.0.00.01.0012	1	02	02	2.02	0001	Pengelolaan Pelayanan Kesehatan Ibu Hamil	7.300.000,00	7.300.000,00	7.300.000,00
1.02.0.00.0.00.01.0012	1	02	02	2.02	0002	Pengelolaan Pelayanan Kesehatan Ibu Bersalin	8.820.000,00	8.820.000,00	8.820.000,00
1.02.0.00.0.00.01.0012	1	02	02	2.02	0005	Pengelolaan Pelayanan Kesehatan pada Usia Pendidikan Dasar	4.000.000,00	4.000.000,00	4.000.000,00
1.02.0.00.0.00.01.0012	1	02	02	2.02	0012	Pengelolaan Pelayanan Kesehatan Orang dengan Risiko Terinfeksi HIV	100.000,00	100.000,00	100.000,00
1.02.0.00.0.00.01.0012	1	02	02	2.02	0015	Pengelolaan Pelayanan Kesehatan Gizi Masyarakat	304.828.000,00	304.828.000,00	304.828.000,00

Kode						Uraian	RKPD Perubahan	PPAS Perubahan	Rancangan APBD Perubahan
1.02.0.00.0.00.01.0012	1	02	02	2.02	0017	Pengelolaan Pelayanan Kesehatan Lingkungan	3.200.000,00	3.200.000,00	3.200.000,00
1.02.0.00.0.00.01.0012	1	02	02	2.02	0020	Pengelolaan Surveilans Kesehatan	27.110.000,00	27.110.000,00	27.110.000,00
1.02.0.00.0.00.01.0012	1	02	02	2.02	0025	Pelayanan Kesehatan Penyakit Menular dan Tidak Menular	21.100.000,00	21.100.000,00	21.100.000,00
1.02.0.00.0.00.01.0012	1	02	02	2.02	0033	Operasional Pelayanan Puskesmas	99.210.000,00	99.210.000,00	99.210.000,00
1.02.0.00.0.00.01.0012	1	02	02	2.02	0034	Operasional Pelayanan Fasilitas Kesehatan Lainnya	1.474.000,00	1.474.000,00	1.474.000,00
1.02.0.00.0.00.01.0012	1	02	02	2.02	0036	Investigasi Awal Kejadian Tidak Diharapkan (Kejadian Ikutan Pasca Imunisasi dan Pemberian Obat Massal)	500.000,00	500.000,00	500.000,00
1.02.0.00.0.00.01.0012	1	02	02	2.02	0040	Pengelolaan pelayanan kesehatan orang dengan Tuberkulosis	200.000,00	200.000,00	200.000,00
1.02.0.00.0.00.01.0012	1	02	02	2.02	0041	Pengelolaan pelayanan kesehatan orang dengan HIV (ODHIV)	200.000,00	200.000,00	200.000,00
1.02.0.00.0.00.01.0012	1	02	02	2.02	0044	Pengelolaan Pelayanan Kesehatan Reproduksi	8.840.000,00	8.840.000,00	8.840.000,00
1.02.0.00.0.00.01.0012	1	02	02	2.02	0046	Pengelolaan upaya kesehatan Ibu dan Anak	9.600.000,00	9.600.000,00	9.600.000,00
1.02.0.00.0.00.01.0012	1	02	02	2.03		Penyelenggaraan Sistem Informasi Kesehatan Secara Terintegrasi	8.020.000,00	8.020.000,00	8.020.000,00
1.02.0.00.0.00.01.0012	1	02	02	2.03	0002	Pengelolaan Sistem Informasi Kesehatan	8.020.000,00	8.020.000,00	8.020.000,00
1.02.0.00.0.00.01.0012	1	02	05			PROGRAM PEMBERDAYAAN MASYARAKAT BIDANG KESEHATAN	23.201.000,00	23.201.000,00	23.201.000,00
1.02.0.00.0.00.01.0012	1	02	05	2.03		Pengembangan dan Pelaksanaan Upaya Kesehatan Bersumber Daya Masyarakat (UKBM) Tingkat Daerah Kabupaten/Kota	23.201.000,00	23.201.000,00	23.201.000,00
1.02.0.00.0.00.01.0012	1	02	05	2.03	0001	Bimbingan Teknis dan Supervisi Pengembangan dan Pelaksanaan Upaya Kesehatan Bersumber Daya Masyarakat (UKBM)	23.201.000,00	23.201.000,00	23.201.000,00
1.02.0.00.0.00.01.0012	1	02	01			PROGRAM PENUNJANG URUSAN PEMERINTAHAN DAERAH KABUPATEN/KOTA	2.027.755.922,00	2.027.755.922,00	2.027.755.922,00
1.02.0.00.0.00.01.0012	1	02	01	2.10		Peningkatan Pelayanan BLUD	2.027.755.922,00	2.027.755.922,00	2.027.755.922,00
1.02.0.00.0.00.01.0012	1	02	01	2.10	0001	Pelayanan dan Penunjang Pelayanan BLUD	2.027.755.922,00	2.027.755.922,00	2.027.755.922,00
1.02.0.00.0.00.01.0013						Puskesmas Mulyorejo	3.364.361.970,00	3.364.361.970,00	3.364.361.970,00
1.02.0.00.0.00.01.0013	1	02	02			PROGRAM PEMENUHAN UPAYA KESEHATAN PERORANGAN DAN UPAYA KESEHATAN MASYARAKAT	660.342.000,00	660.342.000,00	660.342.000,00
1.02.0.00.0.00.01.0013	1	02	02	2.02		Penyediaan Layanan Kesehatan untuk UKM dan UKP Rujukan Tingkat Daerah Kabupaten/Kota	659.739.000,00	659.739.000,00	659.739.000,00
1.02.0.00.0.00.01.0013	1	02	02	2.02	0001	Pengelolaan Pelayanan Kesehatan Ibu Hamil	32.080.000,00	32.080.000,00	32.080.000,00

Kode						Uraian	RKPD Perubahan	PPAS Perubahan	Rancangan APBD Perubahan
1.02.0.00.0.00.01.0013	1	02	02	2.02	0002	Pengelolaan Pelayanan Kesehatan Ibu Bersalin	6.915.000,00	6.915.000,00	6.915.000,00
1.02.0.00.0.00.01.0013	1	02	02	2.02	0005	Pengelolaan Pelayanan Kesehatan pada Usia Pendidikan Dasar	16.800.000,00	16.800.000,00	16.800.000,00
1.02.0.00.0.00.01.0013	1	02	02	2.02	0011	Pengelolaan Pelayanan Kesehatan Orang Terduga Tuberkulosis	15.000.000,00	15.000.000,00	15.000.000,00
1.02.0.00.0.00.01.0013	1	02	02	2.02	0012	Pengelolaan Pelayanan Kesehatan Orang dengan Risiko Terinfeksi HIV	2.000.000,00	2.000.000,00	2.000.000,00
1.02.0.00.0.00.01.0013	1	02	02	2.02	0015	Pengelolaan Pelayanan Kesehatan Gizi Masyarakat	118.341.000,00	118.341.000,00	118.341.000,00
1.02.0.00.0.00.01.0013	1	02	02	2.02	0017	Pengelolaan Pelayanan Kesehatan Lingkungan	38.200.000,00	38.200.000,00	38.200.000,00
1.02.0.00.0.00.01.0013	1	02	02	2.02	0020	Pengelolaan Surveilans Kesehatan	14.985.000,00	14.985.000,00	14.985.000,00
1.02.0.00.0.00.01.0013	1	02	02	2.02	0025	Pelayanan Kesehatan Penyakit Menular dan Tidak Menular	226.100.000,00	226.100.000,00	226.100.000,00
1.02.0.00.0.00.01.0013	1	02	02	2.02	0033	Operasional Pelayanan Puskesmas	145.438.000,00	145.438.000,00	145.438.000,00
1.02.0.00.0.00.01.0013	1	02	02	2.02	0036	Investigasi Awal Kejadian Tidak Diharapkan (Kejadian Ikutan Pasca Imunisasi dan Pemberian Obat Massa)	600.000,00	600.000,00	600.000,00
1.02.0.00.0.00.01.0013	1	02	02	2.02	0040	Pengelolaan pelayanan kesehatan orang dengan Tuberkulosis	15.000.000,00	15.000.000,00	15.000.000,00
1.02.0.00.0.00.01.0013	1	02	02	2.02	0041	Pengelolaan pelayanan kesehatan orang dengan HIV (ODHIV)	1.600.000,00	1.600.000,00	1.600.000,00
1.02.0.00.0.00.01.0013	1	02	02	2.02	0044	Pengelolaan Pelayanan Kesehatan Reproduksi	8.840.000,00	8.840.000,00	8.840.000,00
1.02.0.00.0.00.01.0013	1	02	02	2.02	0046	Pengelolaan upaya kesehatan Ibu dan Anak	17.840.000,00	17.840.000,00	17.840.000,00
1.02.0.00.0.00.01.0013	1	02	02	2.03		Penyelenggaraan Sistem Informasi Kesehatan Secara Terintegrasi	603.000,00	603.000,00	603.000,00
1.02.0.00.0.00.01.0013	1	02	02	2.03	0002	Pengelolaan Sistem Informasi Kesehatan	603.000,00	603.000,00	603.000,00
1.02.0.00.0.00.01.0013	1	02	05			PROGRAM PEMBERDAYAAN MASYARAKAT BIDANG KESEHATAN	77.504.000,00	77.504.000,00	77.504.000,00
1.02.0.00.0.00.01.0013	1	02	05	2.03		Pengembangan dan Pelaksanaan Upaya Kesehatan Bersumber Daya Masyarakat (UKBM) Tingkat Daerah Kabupaten/Kota	77.504.000,00	77.504.000,00	77.504.000,00
1.02.0.00.0.00.01.0013	1	02	05	2.03	0001	Bimbingan Teknis dan Supervisi Pengembangan dan Pelaksanaan Upaya Kesehatan Bersumber Daya Masyarakat (UKBM)	77.504.000,00	77.504.000,00	77.504.000,00
1.02.0.00.0.00.01.0013	1	02	01			PROGRAM PENUNJANG URUSAN PEMERINTAHAN DAERAH KABUPATEN/KOTA	2.626.515.970,00	2.626.515.970,00	2.626.515.970,00
1.02.0.00.0.00.01.0013	1	02	01	2.10		Peningkatan Pelayanan BLUD	2.626.515.970,00	2.626.515.970,00	2.626.515.970,00
1.02.0.00.0.00.01.0013	1	02	01	2.10	0001	Pelayanan dan Penunjang Pelayanan BLUD	2.626.515.970,00	2.626.515.970,00	2.626.515.970,00
1.02.0.00.0.00.01.0014						Puskesmas Ciptomulyo	2.888.519.309,00	2.888.519.309,00	2.888.519.309,00

Kode					Uraian	RKPD Perubahan	PPAS Perubahan	Rancangan APBD Perubahan
1.02.0.00.0.00.01.0014	1	02	02		PROGRAM PEMENUHAN UPAYA KESEHATAN PERORANGAN DAN UPAYA KESEHATAN MASYARAKAT	439.794.000,00	439.794.000,00	439.794.000,00
1.02.0.00.0.00.01.0014	1	02	02	2.02	Penyediaan Layanan Kesehatan untuk UKM dan UKP Rujukan Tingkat Daerah Kabupaten/Kota	427.157.000,00	427.157.000,00	427.157.000,00
1.02.0.00.0.00.01.0014	1	02	02	2.02	0001 Pengelolaan Pelayanan Kesehatan Ibu Hamil	14.240.000,00	14.240.000,00	14.240.000,00
1.02.0.00.0.00.01.0014	1	02	02	2.02	0002 Pengelolaan Pelayanan Kesehatan Ibu Bersalin	13.060.000,00	13.060.000,00	13.060.000,00
1.02.0.00.0.00.01.0014	1	02	02	2.02	0005 Pengelolaan Pelayanan Kesehatan pada Usia Pendidikan Dasar	7.900.000,00	7.900.000,00	7.900.000,00
1.02.0.00.0.00.01.0014	1	02	02	2.02	0011 Pengelolaan Pelayanan Kesehatan Orang Terduga Tuberkulosis	300.000,00	300.000,00	300.000,00
1.02.0.00.0.00.01.0014	1	02	02	2.02	0012 Pengelolaan Pelayanan Kesehatan Orang dengan Risiko Terinfeksi HIV	1.600.000,00	1.600.000,00	1.600.000,00
1.02.0.00.0.00.01.0014	1	02	02	2.02	0015 Pengelolaan Pelayanan Kesehatan Gizi Masyarakat	63.968.000,00	63.968.000,00	63.968.000,00
1.02.0.00.0.00.01.0014	1	02	02	2.02	0017 Pengelolaan Pelayanan Kesehatan Lingkungan	3.500.000,00	3.500.000,00	3.500.000,00
1.02.0.00.0.00.01.0014	1	02	02	2.02	0020 Pengelolaan Surveilans Kesehatan	103.145.000,00	103.145.000,00	103.145.000,00
1.02.0.00.0.00.01.0014	1	02	02	2.02	0025 Pelayanan Kesehatan Penyakit Menular dan Tidak Menular	11.200.000,00	11.200.000,00	11.200.000,00
1.02.0.00.0.00.01.0014	1	02	02	2.02	0033 Operasional Pelayanan Puskesmas	141.196.000,00	141.196.000,00	141.196.000,00
1.02.0.00.0.00.01.0014	1	02	02	2.02	0034 Operasional Pelayanan Fasilitas Kesehatan Lainnya	7.772.000,00	7.772.000,00	7.772.000,00
1.02.0.00.0.00.01.0014	1	02	02	2.02	0040 Pengelolaan pelayanan kesehatan orang dengan Tuberkulosis	1.000.000,00	1.000.000,00	1.000.000,00
1.02.0.00.0.00.01.0014	1	02	02	2.02	0041 Pengelolaan pelayanan kesehatan orang dengan HIV (ODHIV)	1.000.000,00	1.000.000,00	1.000.000,00
1.02.0.00.0.00.01.0014	1	02	02	2.02	0044 Pengelolaan Pelayanan Kesehatan Reproduksi	26.316.000,00	26.316.000,00	26.316.000,00
1.02.0.00.0.00.01.0014	1	02	02	2.02	0046 Pengelolaan upaya kesehatan Ibu dan Anak	30.960.000,00	30.960.000,00	30.960.000,00
1.02.0.00.0.00.01.0014	1	02	02	2.03	Penyelenggaraan Sistem Informasi Kesehatan Secara Terintegrasi	12.637.000,00	12.637.000,00	12.637.000,00
1.02.0.00.0.00.01.0014	1	02	02	2.03	0002 Pengelolaan Sistem Informasi Kesehatan	12.637.000,00	12.637.000,00	12.637.000,00
1.02.0.00.0.00.01.0014	1	02	05		PROGRAM PEMBERDAYAAN MASYARAKAT BIDANG KESEHATAN	240.218.000,00	240.218.000,00	240.218.000,00
1.02.0.00.0.00.01.0014	1	02	05	2.03	Pengembangan dan Pelaksanaan Upaya Kesehatan Bersumber Daya Masyarakat (UKBM) Tingkat Daerah Kabupaten/Kota	240.218.000,00	240.218.000,00	240.218.000,00
1.02.0.00.0.00.01.0014	1	02	05	2.03	0001 Bimbingan Teknis dan Supervisi Pengembangan dan Pelaksanaan Upaya Kesehatan Bersumber Daya Masyarakat (UKBM)	240.218.000,00	240.218.000,00	240.218.000,00

Kode					Uraian	RKPD Perubahan	PPAS Perubahan	Rancangan APBD Perubahan
1.02.0.00.0.00.01.0014	1	02	01		PROGRAM PENUNJANG URUSAN PEMERINTAHAN DAERAH KABUPATEN/KOTA	2.208.507.309,00	2.208.507.309,00	2.208.507.309,00
1.02.0.00.0.00.01.0014	1	02	01	2.10	Peningkatan Pelayanan BLUD	2.208.507.309,00	2.208.507.309,00	2.208.507.309,00
1.02.0.00.0.00.01.0014	1	02	01	2.10	0001 Pelayanan dan Penunjang Pelayanan BLUD	2.208.507.309,00	2.208.507.309,00	2.208.507.309,00
1.02.0.00.0.00.01.0015					Puskesmas Kendalkerep	3.401.074.123,00	3.401.074.123,00	3.401.074.123,00
1.02.0.00.0.00.01.0015	1	02	02		PROGRAM PEMENUHAN UPAYA KESEHATAN PERORANGAN DAN UPAYA KESEHATAN MASYARAKAT	757.983.000,00	757.983.000,00	757.983.000,00
1.02.0.00.0.00.01.0015	1	02	02	2.02	Penyediaan Layanan Kesehatan untuk UKM dan UKP Rujukan Tingkat Daerah Kabupaten/Kota	739.226.000,00	739.226.000,00	739.226.000,00
1.02.0.00.0.00.01.0015	1	02	02	2.02	0001 Pengelolaan Pelayanan Kesehatan Ibu Hamil	81.390.000,00	81.390.000,00	81.390.000,00
1.02.0.00.0.00.01.0015	1	02	02	2.02	0002 Pengelolaan Pelayanan Kesehatan Ibu Bersalin	24.604.000,00	24.604.000,00	24.604.000,00
1.02.0.00.0.00.01.0015	1	02	02	2.02	0005 Pengelolaan Pelayanan Kesehatan pada Usia Pendidikan Dasar	7.200.000,00	7.200.000,00	7.200.000,00
1.02.0.00.0.00.01.0015	1	02	02	2.02	0011 Pengelolaan Pelayanan Kesehatan Orang Terduga Tuberkulosis	2.200.000,00	2.200.000,00	2.200.000,00
1.02.0.00.0.00.01.0015	1	02	02	2.02	0012 Pengelolaan Pelayanan Kesehatan Orang dengan Risiko Terinfeksi HIV	500.000,00	500.000,00	500.000,00
1.02.0.00.0.00.01.0015	1	02	02	2.02	0015 Pengelolaan Pelayanan Kesehatan Gizi Masyarakat	102.807.000,00	102.807.000,00	102.807.000,00
1.02.0.00.0.00.01.0015	1	02	02	2.02	0017 Pengelolaan Pelayanan Kesehatan Lingkungan	7.000.000,00	7.000.000,00	7.000.000,00
1.02.0.00.0.00.01.0015	1	02	02	2.02	0020 Pengelolaan Surveilans Kesehatan	61.120.000,00	61.120.000,00	61.120.000,00
1.02.0.00.0.00.01.0015	1	02	02	2.02	0025 Pelayanan Kesehatan Penyakit Menular dan Tidak Menular	36.300.000,00	36.300.000,00	36.300.000,00
1.02.0.00.0.00.01.0015	1	02	02	2.02	0033 Operasional Pelayanan Puskesmas	157.550.000,00	157.550.000,00	157.550.000,00
1.02.0.00.0.00.01.0015	1	02	02	2.02	0034 Operasional Pelayanan Fasilitas Kesehatan Lainnya	3.350.000,00	3.350.000,00	3.350.000,00
1.02.0.00.0.00.01.0015	1	02	02	2.02	0036 Investigasi Awal Kejadian Tidak Diharapkan (Kejadian Ikutan Pasca Imunisasi dan Pemberian Obat Massal)	1.000.000,00	1.000.000,00	1.000.000,00
1.02.0.00.0.00.01.0015	1	02	02	2.02	0040 Pengelolaan pelayanan kesehatan orang dengan Tuberkulosis	2.800.000,00	2.800.000,00	2.800.000,00
1.02.0.00.0.00.01.0015	1	02	02	2.02	0041 Pengelolaan pelayanan kesehatan orang dengan HIV (ODHIV)	500.000,00	500.000,00	500.000,00
1.02.0.00.0.00.01.0015	1	02	02	2.02	0044 Pengelolaan Pelayanan Kesehatan Reproduksi	8.105.000,00	8.105.000,00	8.105.000,00
1.02.0.00.0.00.01.0015	1	02	02	2.02	0046 Pengelolaan upaya kesehatan Ibu dan Anak	242.800.000,00	242.800.000,00	242.800.000,00
1.02.0.00.0.00.01.0015	1	02	02	2.03	Penyelenggaraan Sistem Informasi Kesehatan Secara Terintegrasi	18.757.000,00	18.757.000,00	18.757.000,00

Kode						Uraian	RKPD Perubahan	PPAS Perubahan	Rancangan APBD Perubahan
1.02.0.00.0.00.01.0015	1	02	02	2.03	0002	Pengelolaan Sistem Informasi Kesehatan	18.757.000,00	18.757.000,00	18.757.000,00
1.02.0.00.0.00.01.0015	1	02	05			PROGRAM PEMBERDAYAAN MASYARAKAT BIDANG KESEHATAN	114.937.000,00	114.937.000,00	114.937.000,00
1.02.0.00.0.00.01.0015	1	02	05	2.03		Pengembangan dan Pelaksanaan Upaya Kesehatan Bersumber Daya Masyarakat (UKBM) Tingkat Daerah Kabupaten/Kota	114.937.000,00	114.937.000,00	114.937.000,00
1.02.0.00.0.00.01.0015	1	02	05	2.03	0001	Bimbingan Teknis dan Supervisi Pengembangan dan Pelaksanaan Upaya Kesehatan Bersumber Daya Masyarakat (UKBM)	114.937.000,00	114.937.000,00	114.937.000,00
1.02.0.00.0.00.01.0015	1	02	01			PROGRAM PENUNJANG URUSAN PEMERINTAHAN DAERAH KABUPATEN/KOTA	2.528.154.123,00	2.528.154.123,00	2.528.154.123,00
1.02.0.00.0.00.01.0015	1	02	01	2.10		Peningkatan Pelayanan BLUD	2.528.154.123,00	2.528.154.123,00	2.528.154.123,00
1.02.0.00.0.00.01.0015	1	02	01	2.10	0001	Pelayanan dan Penunjang Pelayanan BLUD	2.528.154.123,00	2.528.154.123,00	2.528.154.123,00
1.02.0.00.0.00.01.0016						Puskesmas Pandanwangi	2.422.598.723,00	2.422.598.723,00	2.422.598.723,00
1.02.0.00.0.00.01.0016	1	02	02			PROGRAM PEMENUHAN UPAYA KESEHATAN PERORANGAN DAN UPAYA KESEHATAN MASYARAKAT	543.522.000,00	543.522.000,00	543.522.000,00
1.02.0.00.0.00.01.0016	1	02	02	2.02		Penyediaan Layanan Kesehatan untuk UKM dan UKP Rujukan Tingkat Daerah Kabupaten/Kota	543.289.850,00	543.289.850,00	543.289.850,00
1.02.0.00.0.00.01.0016	1	02	02	2.02	0001	Pengelolaan Pelayanan Kesehatan Ibu Hamil	48.200.000,00	48.200.000,00	48.200.000,00
1.02.0.00.0.00.01.0016	1	02	02	2.02	0002	Pengelolaan Pelayanan Kesehatan Ibu Bersalin	16.201.000,00	16.201.000,00	16.201.000,00
1.02.0.00.0.00.01.0016	1	02	02	2.02	0005	Pengelolaan Pelayanan Kesehatan pada Usia Pendidikan Dasar	12.800.000,00	12.800.000,00	12.800.000,00
1.02.0.00.0.00.01.0016	1	02	02	2.02	0011	Pengelolaan Pelayanan Kesehatan Orang Terduga Tuberkulosis	1.672.500,00	1.672.500,00	1.672.500,00
1.02.0.00.0.00.01.0016	1	02	02	2.02	0012	Pengelolaan Pelayanan Kesehatan Orang dengan Risiko Terinfeksi HIV	2.000.000,00	2.000.000,00	2.000.000,00
1.02.0.00.0.00.01.0016	1	02	02	2.02	0015	Pengelolaan Pelayanan Kesehatan Gizi Masyarakat	106.340.000,00	106.340.000,00	106.340.000,00
1.02.0.00.0.00.01.0016	1	02	02	2.02	0017	Pengelolaan Pelayanan Kesehatan Lingkungan	672.500,00	672.500,00	672.500,00
1.02.0.00.0.00.01.0016	1	02	02	2.02	0020	Pengelolaan Surveilans Kesehatan	56.650.000,00	56.650.000,00	56.650.000,00
1.02.0.00.0.00.01.0016	1	02	02	2.02	0025	Pelayanan Kesehatan Penyakit Menular dan Tidak Menular	52.637.850,00	52.637.850,00	52.637.850,00
1.02.0.00.0.00.01.0016	1	02	02	2.02	0033	Operasional Pelayanan Puskesmas	124.316.000,00	124.316.000,00	124.316.000,00
1.02.0.00.0.00.01.0016	1	02	02	2.02	0034	Operasional Pelayanan Fasilitas Kesehatan Lainnya	6.300.000,00	6.300.000,00	6.300.000,00
1.02.0.00.0.00.01.0016	1	02	02	2.02	0036	Investigasi Awal Kejadian Tidak Diharapkan (Kejadian Ikutan Pasca Imunisasi dan Pemberian Obat Massal)	200.000,00	200.000,00	200.000,00



Kode						Uraian	RKPD Perubahan	PPAS Perubahan	Rancangan APBD Perubahan
1.02.0.00.0.00.01.0016	1	02	02	2.02	0040	Pengelolaan pelayanan kesehatan orang dengan Tuberkulosis	2.400.000,00	2.400.000,00	2.400.000,00
1.02.0.00.0.00.01.0016	1	02	02	2.02	0041	Pengelolaan pelayanan kesehatan orang dengan HIV (ODHIV)	600.000,00	600.000,00	600.000,00
1.02.0.00.0.00.01.0016	1	02	02	2.02	0044	Pengelolaan Pelayanan Kesehatan Reproduksi	31.000.000,00	31.000.000,00	31.000.000,00
1.02.0.00.0.00.01.0016	1	02	02	2.02	0046	Pengelolaan upaya kesehatan Ibu dan Anak	81.300.000,00	81.300.000,00	81.300.000,00
1.02.0.00.0.00.01.0016	1	02	02	2.03		Penyelenggaraan Sistem Informasi Kesehatan Secara Terintegrasi	232.150,00	232.150,00	232.150,00
1.02.0.00.0.00.01.0016	1	02	02	2.03	0002	Pengelolaan Sistem Informasi Kesehatan	232.150,00	232.150,00	232.150,00
1.02.0.00.0.00.01.0016	1	02	05			PROGRAM PEMBERDAYAAN MASYARAKAT BIDANG KESEHATAN	28.080.000,00	28.080.000,00	28.080.000,00
1.02.0.00.0.00.01.0016	1	02	05	2.03		Pengembangan dan Pelaksanaan Upaya Kesehatan Bersumber Daya Masyarakat (UKBM) Tingkat Daerah Kabupaten/Kota	28.080.000,00	28.080.000,00	28.080.000,00
1.02.0.00.0.00.01.0016	1	02	05	2.03	0001	Bimbingan Teknis dan Supervisi Pengembangan dan Pelaksanaan Upaya Kesehatan Bersumber Daya Masyarakat (UKBM)	28.080.000,00	28.080.000,00	28.080.000,00
1.02.0.00.0.00.01.0016	1	02	01			PROGRAM PENUNJANG URUSAN PEMERINTAHAN DAERAH KABUPATEN/KOTA	1.850.996.723,00	1.850.996.723,00	1.850.996.723,00
1.02.0.00.0.00.01.0016	1	02	01	2.10		Peningkatan Pelayanan BLUD	1.850.996.723,00	1.850.996.723,00	1.850.996.723,00
1.02.0.00.0.00.01.0016	1	02	01	2.10	0001	Pelayanan dan Penunjang Pelayanan BLUD	1.850.996.723,00	1.850.996.723,00	1.850.996.723,00
1.02.0.00.0.00.01.0017						Puskesmas Polowijen	2.322.502.461,00	2.322.502.461,00	2.322.502.461,00
1.02.0.00.0.00.01.0017	1	02	02			PROGRAM PEMENUHAN UPAYA KESEHATAN PERORANGAN DAN UPAYA KESEHATAN MASYARAKAT	442.049.000,00	442.049.000,00	442.049.000,00
1.02.0.00.0.00.01.0017	1	02	02	2.02		Penyediaan Layanan Kesehatan untuk UKM dan UKP Rujukan Tingkat Daerah Kabupaten/Kota	441.894.550,00	441.894.550,00	441.894.550,00
1.02.0.00.0.00.01.0017	1	02	02	2.02	0001	Pengelolaan Pelayanan Kesehatan Ibu Hamil	33.014.800,00	33.014.800,00	33.014.800,00
1.02.0.00.0.00.01.0017	1	02	02	2.02	0002	Pengelolaan Pelayanan Kesehatan Ibu Bersalin	3.145.000,00	3.145.000,00	3.145.000,00
1.02.0.00.0.00.01.0017	1	02	02	2.02	0005	Pengelolaan Pelayanan Kesehatan pada Usia Pendidikan Dasar	4.000.000,00	4.000.000,00	4.000.000,00
1.02.0.00.0.00.01.0017	1	02	02	2.02	0011	Pengelolaan Pelayanan Kesehatan Orang Terduga Tuberkulosis	935.000,00	935.000,00	935.000,00
1.02.0.00.0.00.01.0017	1	02	02	2.02	0012	Pengelolaan Pelayanan Kesehatan Orang dengan Risiko Terinfeksi HIV	400.000,00	400.000,00	400.000,00
1.02.0.00.0.00.01.0017	1	02	02	2.02	0015	Pengelolaan Pelayanan Kesehatan Gizi Masyarakat	153.454.800,00	153.454.800,00	153.454.800,00
1.02.0.00.0.00.01.0017	1	02	02	2.02	0017	Pengelolaan Pelayanan Kesehatan Lingkungan	8.000.000,00	8.000.000,00	8.000.000,00

Kode						Uraian	RKPD Perubahan	PPAS Perubahan	Rancangan APBD Perubahan
1.02.0.00.0.00.01.0017	1	02	02	2.02	0020	Pengelolaan Surveilans Kesehatan	18.810.000,00	18.810.000,00	18.810.000,00
1.02.0.00.0.00.01.0017	1	02	02	2.02	0025	Pelayanan Kesehatan Penyakit Menular dan Tidak Menular	13.935.750,00	13.935.750,00	13.935.750,00
1.02.0.00.0.00.01.0017	1	02	02	2.02	0033	Operasional Pelayanan Puskesmas	139.217.200,00	139.217.200,00	139.217.200,00
1.02.0.00.0.00.01.0017	1	02	02	2.02	0034	Operasional Pelayanan Fasilitas Kesehatan Lainnya	3.546.000,00	3.546.000,00	3.546.000,00
1.02.0.00.0.00.01.0017	1	02	02	2.02	0036	Investigasi Awal Kejadian Tidak Diharapkan (Kejadian Ikutan Pasca Imunisasi dan Pemberian Obat Massal)	1.000.000,00	1.000.000,00	1.000.000,00
1.02.0.00.0.00.01.0017	1	02	02	2.02	0040	Pengelolaan pelayanan kesehatan orang dengan Tuberkulosis	200.000,00	200.000,00	200.000,00
1.02.0.00.0.00.01.0017	1	02	02	2.02	0041	Pengelolaan pelayanan kesehatan orang dengan HIV (ODHIV)	200.000,00	200.000,00	200.000,00
1.02.0.00.0.00.01.0017	1	02	02	2.02	0044	Pengelolaan Pelayanan Kesehatan Reproduksi	11.704.000,00	11.704.000,00	11.704.000,00
1.02.0.00.0.00.01.0017	1	02	02	2.02	0046	Pengelolaan upaya kesehatan Ibu dan Anak	50.332.000,00	50.332.000,00	50.332.000,00
1.02.0.00.0.00.01.0017	1	02	02	2.03		Penyelenggaraan Sistem Informasi Kesehatan Secara Terintegrasi	154.450,00	154.450,00	154.450,00
1.02.0.00.0.00.01.0017	1	02	02	2.03	0002	Pengelolaan Sistem Informasi Kesehatan	154.450,00	154.450,00	154.450,00
1.02.0.00.0.00.01.0017	1	02	05			PROGRAM PEMBERDAYAAN MASYARAKAT BIDANG KESEHATAN	31.800.000,00	31.800.000,00	31.800.000,00
1.02.0.00.0.00.01.0017	1	02	05	2.03		Pengembangan dan Pelaksanaan Upaya Kesehatan Bersumber Daya Masyarakat (UKBM) Tingkat Daerah Kabupaten/Kota	31.800.000,00	31.800.000,00	31.800.000,00
1.02.0.00.0.00.01.0017	1	02	05	2.03	0001	Bimbingan Teknis dan Supervisi Pengembangan dan Pelaksanaan Upaya Kesehatan Bersumber Daya Masyarakat (UKBM)	31.800.000,00	31.800.000,00	31.800.000,00
1.02.0.00.0.00.01.0017	1	02	01			PROGRAM PENUNJANG URUSAN PEMERINTAHAN DAERAH KABUPATEN/KOTA	1.848.653.461,00	1.848.653.461,00	1.848.653.461,00
1.02.0.00.0.00.01.0017	1	02	01	2.10		Peningkatan Pelayanan BLUD	1.848.653.461,00	1.848.653.461,00	1.848.653.461,00
1.02.0.00.0.00.01.0017	1	02	01	2.10	0001	Pelayanan dan Penunjang Pelayanan BLUD	1.848.653.461,00	1.848.653.461,00	1.848.653.461,00
1.02.0.00.0.00.01.0018						Puskesmas Cisadea	2.104.624.882,00	2.104.624.882,00	2.104.624.882,00
1.02.0.00.0.00.01.0018	1	02	02			PROGRAM PEMENUHAN UPAYA KESEHATAN PERORANGAN DAN UPAYA KESEHATAN MASYARAKAT	455.097.000,00	455.097.000,00	455.097.000,00
1.02.0.00.0.00.01.0018	1	02	02	2.02		Penyediaan Layanan Kesehatan untuk UKM dan UKP Rujukan Tingkat Daerah Kabupaten/Kota	444.813.000,00	444.813.000,00	444.813.000,00
1.02.0.00.0.00.01.0018	1	02	02	2.02	0001	Pengelolaan Pelayanan Kesehatan Ibu Hamil	26.496.000,00	26.496.000,00	26.496.000,00
1.02.0.00.0.00.01.0018	1	02	02	2.02	0002	Pengelolaan Pelayanan Kesehatan Ibu Bersalin	13.215.000,00	13.215.000,00	13.215.000,00

Kode						Uraian	RKPD Perubahan	PPAS Perubahan	Rancangan APBD Perubahan
1.02.0.00.0.00.01.0018	1	02	02	2.02	0005	Pengelolaan Pelayanan Kesehatan pada Usia Pendidikan Dasar	10.800.000,00	10.800.000,00	10.800.000,00
1.02.0.00.0.00.01.0018	1	02	02	2.02	0011	Pengelolaan Pelayanan Kesehatan Orang Terduga Tuberkulosis	400.000,00	400.000,00	400.000,00
1.02.0.00.0.00.01.0018	1	02	02	2.02	0015	Pengelolaan Pelayanan Kesehatan Gizi Masyarakat	107.618.000,00	107.618.000,00	107.618.000,00
1.02.0.00.0.00.01.0018	1	02	02	2.02	0017	Pengelolaan Pelayanan Kesehatan Lingkungan	4.000.000,00	4.000.000,00	4.000.000,00
1.02.0.00.0.00.01.0018	1	02	02	2.02	0020	Pengelolaan Surveilans Kesehatan	38.510.000,00	38.510.000,00	38.510.000,00
1.02.0.00.0.00.01.0018	1	02	02	2.02	0025	Pelayanan Kesehatan Penyakit Menular dan Tidak Menular	20.400.000,00	20.400.000,00	20.400.000,00
1.02.0.00.0.00.01.0018	1	02	02	2.02	0033	Operasional Pelayanan Puskesmas	175.178.000,00	175.178.000,00	175.178.000,00
1.02.0.00.0.00.01.0018	1	02	02	2.02	0034	Operasional Pelayanan Fasilitas Kesehatan Lainnya	9.748.000,00	9.748.000,00	9.748.000,00
1.02.0.00.0.00.01.0018	1	02	02	2.02	0036	Investigasi Awal Kejadian Tidak Diharapkan (Kejadian Ikutan Pasca Imunisasi dan Pemberian Obat Massa)	200.000,00	200.000,00	200.000,00
1.02.0.00.0.00.01.0018	1	02	02	2.02	0040	Pengelolaan pelayanan kesehatan orang dengan Tuberkulosis	400.000,00	400.000,00	400.000,00
1.02.0.00.0.00.01.0018	1	02	02	2.02	0044	Pengelolaan Pelayanan Kesehatan Reproduksi	7.816.000,00	7.816.000,00	7.816.000,00
1.02.0.00.0.00.01.0018	1	02	02	2.02	0046	Pengelolaan upaya kesehatan Ibu dan Anak	30.032.000,00	30.032.000,00	30.032.000,00
1.02.0.00.0.00.01.0018	1	02	02	2.03		Penyelenggaraan Sistem Informasi Kesehatan Secara Terintegrasi	10.284.000,00	10.284.000,00	10.284.000,00
1.02.0.00.0.00.01.0018	1	02	02	2.03	0002	Pengelolaan Sistem Informasi Kesehatan	10.284.000,00	10.284.000,00	10.284.000,00
1.02.0.00.0.00.01.0018	1	02	05			PROGRAM PEMBERDAYAAN MASYARAKAT BIDANG KESEHATAN	76.115.000,00	76.115.000,00	76.115.000,00
1.02.0.00.0.00.01.0018	1	02	05	2.03		Pengembangan dan Pelaksanaan Upaya Kesehatan Bersumber Daya Masyarakat (UKBM) Tingkat Daerah Kabupaten/Kota	76.115.000,00	76.115.000,00	76.115.000,00
1.02.0.00.0.00.01.0018	1	02	05	2.03	0001	Bimbingan Teknis dan Supervisi Pengembangan dan Pelaksanaan Upaya Kesehatan Bersumber Daya Masyarakat (UKBM)	76.115.000,00	76.115.000,00	76.115.000,00
1.02.0.00.0.00.01.0018	1	02	01			PROGRAM PENUNJANG URUSAN PEMERINTAHAN DAERAH KABUPATEN/KOTA	1.573.412.882,00	1.573.412.882,00	1.573.412.882,00
1.02.0.00.0.00.01.0018	1	02	01	2.10		Peningkatan Pelayanan BLUD	1.573.412.882,00	1.573.412.882,00	1.573.412.882,00
1.02.0.00.0.00.01.0018	1	02	01	2.10	0001	Pelayanan dan Penunjang Pelayanan BLUD	1.573.412.882,00	1.573.412.882,00	1.573.412.882,00
1.03.1.04.2.10.10.0000						Dinas Pekerjaan Umum, Penataan Ruang, Perumahan dan Kawasan Permukiman	228.496.049.711,00	238.496.049.711,00	238.496.049.711,00
1.03.1.04.2.10.10.0000	1	03				URUSAN PEMERINTAHAN BIDANG PEKERJAAN UMUM DAN PENATAAN RUANG	210.355.313.611,00	220.155.313.611,00	220.155.313.611,00

Kode					Uraian	RKPD Perubahan	PPAS Perubahan	Rancangan APBD Perubahan
1.03.1.04.2.10.10.0000	1	03	02		PROGRAM PENGELOLAAN SUMBER DAYA AIR (SDA)	1.321.640.000,00	1.621.640.000,00	1.621.640.000,00
1.03.1.04.2.10.10.0000	1	03	02	2.01	Pengelolaan SDA dan Bangunan Pengaman Pantai pada Wilayah Sungai (WS) dalam 1 (Satu) Daerah Kabupaten/Kota	623.000.000,00	623.000.000,00	623.000.000,00
1.03.1.04.2.10.10.0000	1	03	02	2.01	0121 Pembangunan Embung dan Penampung Air Lainnya	623.000.000,00	623.000.000,00	623.000.000,00
1.03.1.04.2.10.10.0000	1	03	02	2.02	Pengembangan dan Pengelolaan Sistem Irigasi Primer dan Sekunder pada Daerah Irigasi yang Luasnya di Bawah 1000 Ha dalam 1 (Satu) Daerah Kabupaten/Kota	698.640.000,00	998.640.000,00	998.640.000,00
1.03.1.04.2.10.10.0000	1	03	02	2.02	0014 Rehabilitasi Jaringan Irigasi Permukaan	698.640.000,00	998.640.000,00	998.640.000,00
1.03.1.04.2.10.10.0000	1	03	03		PROGRAM PENGELOLAAN DAN PENGEMBANGAN SISTEM PENYEDIAAN AIR MINUM	5.574.595.000,00	8.074.595.000,00	8.074.595.000,00
1.03.1.04.2.10.10.0000	1	03	03	2.01	Pengelolaan dan Pengembangan Sistem Penyediaan Air Minum (SPAM) di Daerah Kabupaten/Kota	5.574.595.000,00	8.074.595.000,00	8.074.595.000,00
1.03.1.04.2.10.10.0000	1	03	03	2.01	0024 Pembinaan dan Pemberdayaan Masyarakat dalam Pengelolaan dan Pengembangan Sistem Penyediaan Air Minum (SPAM)	54.570.000,00	54.570.000,00	54.570.000,00
1.03.1.04.2.10.10.0000	1	03	03	2.01	0028 Pembangunan Sistem Penyediaan Air Minum (SPAM) Jaringan Perpipaan	2.890.025.000,00	2.890.025.000,00	2.890.025.000,00
1.03.1.04.2.10.10.0000	1	03	03	2.01	0029 Operasi dan Pemeliharaan Sistem Penyediaan Air Minum (SPAM)	2.630.000.000,00	5.130.000.000,00	5.130.000.000,00
1.03.1.04.2.10.10.0000	1	03	05		PROGRAM PENGELOLAAN DAN PENGEMBANGAN SISTEM AIR LIMBAH	22.972.979.416,00	22.972.979.416,00	22.972.979.416,00
1.03.1.04.2.10.10.0000	1	03	05	2.01	Pengelolaan dan Pengembangan Sistem Air Limbah Domestik dalam Daerah Kabupaten/Kota	22.972.979.416,00	22.972.979.416,00	22.972.979.416,00
1.03.1.04.2.10.10.0000	1	03	05	2.01	0020 Optimalisasi Sistem Pengelolaan Air Limbah Domestik (SPALD) Terpusat Skala Permukiman Berbasis Masyarakat	5.096.287.700,00	5.096.287.700,00	5.096.287.700,00
1.03.1.04.2.10.10.0000	1	03	05	2.01	0022 Pembangunan Sistem Pengelolaan Air Limbah Domestik (SPALD) Terpusat Skala Permukiman	1.325.656.800,00	1.325.656.800,00	1.325.656.800,00
1.03.1.04.2.10.10.0000	1	03	05	2.01	0023 Pembangunan Sistem Pengelolaan Air Limbah Domestik (SPALD) Terpusat Skala Permukiman Berbasis Masyarakat	30.355.200,00	30.355.200,00	30.355.200,00
1.03.1.04.2.10.10.0000	1	03	05	2.01	0035 Pengembangan Kapasitas Kelembagaan Sistem Pengelolaan Air Limbah Domestik (SPALD)	200.000.000,00	200.000.000,00	200.000.000,00
1.03.1.04.2.10.10.0000	1	03	05	2.01	0039 Penyediaan Sub Sistem Pengolahan Air Limbah Domestik (SPALD) Setempat	14.670.679.716,00	14.670.679.716,00	14.670.679.716,00
1.03.1.04.2.10.10.0000	1	03	05	2.01	0040 Pembinaan dan Pemberdayaan Masyarakat dalam Pengembangan Sistem Pengelolaan Air Limbah Domestik (SPALD)	1.200.000.000,00	1.200.000.000,00	1.200.000.000,00
1.03.1.04.2.10.10.0000	1	03	05	2.01	0041 Penyusunan Rencana, Kebijakan, Strategi dan Teknis Sistem Pengelolaan Air Limbah Domestik (SPALD)	450.000.000,00	450.000.000,00	450.000.000,00

Kode					Uraian	RKPD Perubahan	PPAS Perubahan	Rancangan APBD Perubahan	
1.03.1.04.2.10.10.0000	1	03	06		PROGRAM PENGELOLAAN DAN PENGEMBANGAN SISTEM DRAINASE	59.480.573.165,00	60.680.573.165,00	60.680.573.165,00	
1.03.1.04.2.10.10.0000	1	03	06	2.01	Pengelolaan dan Pengembangan Sistem Drainase yang Terhubung Langsung dengan Sungai dalam Daerah Kabupaten/Kota	59.480.573.165,00	60.680.573.165,00	60.680.573.165,00	
1.03.1.04.2.10.10.0000	1	03	06	2.01	0012	Pembangunan Sistem Drainase Lingkungan	3.341.895.000,00	3.341.895.000,00	3.341.895.000,00
1.03.1.04.2.10.10.0000	1	03	06	2.01	0019	Operasi dan Pemeliharaan Sistem Drainase Lingkungan	7.207.513.287,00	7.207.513.287,00	7.207.513.287,00
1.03.1.04.2.10.10.0000	1	03	06	2.01	0024	Peningkatan Sistem Drainase Perkotaan	32.932.543.090,00	29.733.722.001,00	29.733.722.001,00
1.03.1.04.2.10.10.0000	1	03	06	2.01	0028	Rehabilitasi Sistem Drainase Perkotaan	12.210.979.788,00	16.472.128.877,00	16.472.128.877,00
1.03.1.04.2.10.10.0000	1	03	06	2.01	0029	Pembangunan Sistem Drainase Perkotaan	3.687.642.000,00	3.325.314.000,00	3.325.314.000,00
1.03.1.04.2.10.10.0000	1	03	06	2.01	0030	Penyusunan Rencana, Kebijakan, Strategi dan Teknis Sistem Drainase Perkotaan	100.000.000,00	600.000.000,00	600.000.000,00
1.03.1.04.2.10.10.0000	1	03	08		PROGRAM PENATAAN BANGUNAN GEDUNG	2.654.515.342,00	2.654.515.342,00	2.654.515.342,00	
1.03.1.04.2.10.10.0000	1	03	08	2.01	Penyelenggaraan Bangunan Gedung di Wilayah Daerah Kabupaten/Kota, Pemberian Izin Mendirikan Bangunan (IMB) dan Sertifikat Laik Fungsi Bangunan Gedung	2.654.515.342,00	2.654.515.342,00	2.654.515.342,00	
1.03.1.04.2.10.10.0000	1	03	08	2.01	0017	Pengubahsuaian Bangunan Gedung untuk Kepentingan Strategis Daerah Kabupaten/Kota	983.623.790,00	983.623.790,00	983.623.790,00
1.03.1.04.2.10.10.0000	1	03	08	2.01	0018	Pemeliharaan, Perawatan, dan Pemeriksaan Berkala Bangunan Gedung untuk Kepentingan Strategis Daerah Kabupaten/Kota	665.399.352,00	790.999.352,00	790.999.352,00
1.03.1.04.2.10.10.0000	1	03	08	2.01	0021	Pembangunan, Pemanfaatan, Pelestarian dan Pembongkaran Bangunan Gedung untuk Kepentingan Strategis Daerah Kabupaten/Kota	0,00	0,00	0,00
1.03.1.04.2.10.10.0000	1	03	08	2.01	0023	Penyelenggaraan Penerbitan Persetujuan Bangunan Gedung (PBG), Sertifikat Laik Fungsi (SLF), Surat Bukti Kepemilikan Bangunan Gedung (SBKBG), Rencana Teknis Pembongkaran Bangunan Gedung (RTB), Tim Profesi Ahli (TPA), Tim Penilai Teknis (TPT), Penilik, dan Pendataan Bangunan Gedung melalui SIMBG	1.005.492.200,00	879.892.200,00	879.892.200,00
1.03.1.04.2.10.10.0000	1	03	09		PROGRAM PENATAAN BANGUNAN DAN LINGKUNGANNYA	200.000.000,00	200.000.000,00	200.000.000,00	
1.03.1.04.2.10.10.0000	1	03	09	2.01	Penyelenggaraan Penataan Bangunan dan Lingkungannya di Daerah Kabupaten/Kota	200.000.000,00	200.000.000,00	200.000.000,00	
1.03.1.04.2.10.10.0000	1	03	09	2.01	0008	Penataan Bangunan dan Lingkungan Kawasan Cagar Budaya, Kawasan Pariwisata, Kawasan Sistem Perkotaan Nasional dan Kawasan Strategis Lainnya	0,00	0,00	0,00
1.03.1.04.2.10.10.0000	1	03	09	2.01	0010	Penyusunan Rencana dan Teknis Penataan Bangunan dan Lingkungan di Kawasan Strategis Daerah Kabupaten/Kota	200.000.000,00	200.000.000,00	200.000.000,00

Kode					Uraian	RKPD Perubahan	PPAS Perubahan	Rancangan APBD Perubahan
1.03.1.04.2.10.10.0000	1	03	10		PROGRAM PENYELENGGARAAN JALAN	86.388.586.907,00	92.188.586.907,00	92.188.586.907,00
1.03.1.04.2.10.10.0000	1	03	10	2.01	Penyelenggaraan Jalan Kabupaten/Kota	86.388.586.907,00	92.188.586.907,00	92.188.586.907,00
1.03.1.04.2.10.10.0000	1	03	10	2.01	0028 Pengelolaan Leger Jalan	2.000.000.000,00	2.000.000.000,00	2.000.000.000,00
1.03.1.04.2.10.10.0000	1	03	10	2.01	0029 Penyusunan Rencana, Kebijakan, Strategi dan Teknis Pengembangan Jaringan Jalan serta Perencanaan Teknis Penyelenggaraan Jalan dan Jembatan	400.000.000,00	400.000.000,00	400.000.000,00
1.03.1.04.2.10.10.0000	1	03	10	2.01	0032 Pembangunan Jalan	8.692.916.050,00	8.692.916.050,00	8.692.916.050,00
1.03.1.04.2.10.10.0000	1	03	10	2.01	0034 Pemeliharaan Berkala Jalan	14.164.006.825,00	14.639.214.161,00	14.639.214.161,00
1.03.1.04.2.10.10.0000	1	03	10	2.01	0038 Pemeliharaan Rutin Jembatan	1.254.079.000,00	1.254.079.000,00	1.254.079.000,00
1.03.1.04.2.10.10.0000	1	03	10	2.01	0039 Rehabilitasi Jembatan	0,00	0,00	0,00
1.03.1.04.2.10.10.0000	1	03	10	2.01	0040 Pembangunan Jembatan	100.000.000,00	100.000.000,00	100.000.000,00
1.03.1.04.2.10.10.0000	1	03	10	2.01	0042 Pemeliharaan Berkala Jembatan	3.335.526.344,00	4.655.319.008,00	4.655.319.008,00
1.03.1.04.2.10.10.0000	1	03	10	2.01	0043 Survey Kondisi Jalan/Jembatan	0,00	0,00	0,00
1.03.1.04.2.10.10.0000	1	03	10	2.01	0044 Rehabilitasi Jalan	12.317.294.424,00	13.322.294.424,00	13.322.294.424,00
1.03.1.04.2.10.10.0000	1	03	10	2.01	0046 Pemeliharaan Rutin Jalan	44.124.764.264,00	47.124.764.264,00	47.124.764.264,00
1.03.1.04.2.10.10.0000	1	03	11		PROGRAM PENGEMBANGAN JASA KONSTRUKSI	900.000.000,00	900.000.000,00	900.000.000,00
1.03.1.04.2.10.10.0000	1	03	11	2.01	Penyelenggaraan Pelatihan Tenaga Terampil Konstruksi	500.000.000,00	500.000.000,00	500.000.000,00
1.03.1.04.2.10.10.0000	1	03	11	2.01	0016 Pelatihan Tenaga Kerja Konstruksi Kualifikasi Jabatan Operator, Teknisi atau Analis	500.000.000,00	500.000.000,00	500.000.000,00
1.03.1.04.2.10.10.0000	1	03	11	2.02	Penyelenggaraan Sistem Informasi Jasa Konstruksi Cakupan Daerah Kabupaten/Kota	400.000.000,00	400.000.000,00	400.000.000,00
1.03.1.04.2.10.10.0000	1	03	11	2.02	0012 Penyediaan Perangkat Pendukung Layanan Informasi Jasa Konstruksi	200.000.000,00	200.000.000,00	200.000.000,00
1.03.1.04.2.10.10.0000	1	03	11	2.02	0013 Penyediaan Data dan Informasi Jasa Konstruksi Cakupan Kabupaten/Kota	200.000.000,00	200.000.000,00	200.000.000,00
1.03.1.04.2.10.10.0000	1	03	11	2.04	Pengawasan Tertib Usaha, Tertib Penyelenggaraan dan Tertib Pemanfaatan Jasa Konstruksi	0,00	0,00	0,00
1.03.1.04.2.10.10.0000	1	03	11	2.04	0006 Pembinaan Tertib Usaha, Tertib Penyelenggaraan, dan Tertib Pemanfaatan Produk Jasa Konstruksi	0,00	0,00	0,00
1.03.1.04.2.10.10.0000	1	03	12		PROGRAM PENYELENGGARAAN PENATAAN RUANG	3.657.680.020,00	3.657.680.020,00	3.657.680.020,00

Kode					Uraian	RKPD Perubahan	PPAS Perubahan	Rancangan APBD Perubahan	
1.03.1.04.2.10.10.0000	1	03	12	2.01		Penetapan Rencana Tata Ruang Wilayah (RTRW) dan Rencana Rinci Tata Ruang (RRTR) Kabupaten/Kota	1.062.750.000,00	1.062.750.000,00	1.062.750.000,00
1.03.1.04.2.10.10.0000	1	03	12	2.01	0007	Penyebarluasan Informasi Penataan Ruang	218.750.000,00	218.750.000,00	218.750.000,00
1.03.1.04.2.10.10.0000	1	03	12	2.01	0008	Pelaksanaan Fasilitasi RDTR Kabupaten/Kota	701.000.000,00	701.000.000,00	701.000.000,00
1.03.1.04.2.10.10.0000	1	03	12	2.01	0012	Sosialisasi Peraturan Perundang-undangan dan pedoman Bidang Penataan ruang	143.000.000,00	143.000.000,00	143.000.000,00
1.03.1.04.2.10.10.0000	1	03	12	2.03		Koordinasi dan Sinkronisasi Pemanfaatan Ruang Daerah Kabupaten/Kota	1.235.081.548,00	1.235.081.548,00	1.235.081.548,00
1.03.1.04.2.10.10.0000	1	03	12	2.03	0003	Koordinasi Penyelenggaraan Penataan Ruang	190.470.000,00	190.470.000,00	190.470.000,00
1.03.1.04.2.10.10.0000	1	03	12	2.03	0004	Pelaksanaan Persetujuan Kesesuaian Kegiatan Pemanfaatan Ruang	86.620.000,00	86.620.000,00	86.620.000,00
1.03.1.04.2.10.10.0000	1	03	12	2.03	0005	Pelaksanaan Sinkronisasi Program Pemanfaatan Ruang	100.000.000,00	100.000.000,00	100.000.000,00
1.03.1.04.2.10.10.0000	1	03	12	2.03	0006	Sistem informasi dan komunikasi penataan ruang	857.991.548,00	857.991.548,00	857.991.548,00
1.03.1.04.2.10.10.0000	1	03	12	2.04		Koordinasi dan Sinkronisasi Pengendalian Pemanfaatan Ruang Daerah Kabupaten/Kota	1.359.848.472,00	1.359.848.472,00	1.359.848.472,00
1.03.1.04.2.10.10.0000	1	03	12	2.04	0004	Koordinasi Pelaksanaan Penataan Ruang	1.269.848.472,00	1.269.848.472,00	1.269.848.472,00
1.03.1.04.2.10.10.0000	1	03	12	2.04	0010	Pengawasan kinerja pemenuhan standar teknis kawasan	90.000.000,00	90.000.000,00	90.000.000,00
1.03.1.04.2.10.10.0000	1	03	01			PROGRAM PENUNJANG URUSAN PEMERINTAHAN DAERAH KABUPATEN/KOTA	27.204.743.761,00	27.204.743.761,00	27.204.743.761,00
1.03.1.04.2.10.10.0000	1	03	01	2.01		Perencanaan, Penganggaran, dan Evaluasi Kinerja Perangkat Daerah	702.242.400,00	702.242.400,00	702.242.400,00
1.03.1.04.2.10.10.0000	1	03	01	2.01	0001	Penyusunan Dokumen Perencanaan Perangkat Daerah	128.968.800,00	128.968.800,00	128.968.800,00
1.03.1.04.2.10.10.0000	1	03	01	2.01	0002	Koordinasi dan Penyusunan Dokumen RKA-SKPD	4.650.000,00	4.650.000,00	4.650.000,00
1.03.1.04.2.10.10.0000	1	03	01	2.01	0003	Koordinasi dan Penyusunan Dokumen Perubahan RKA-SKPD	10.750.000,00	10.750.000,00	10.750.000,00
1.03.1.04.2.10.10.0000	1	03	01	2.01	0004	Koordinasi dan Penyusunan DPA-SKPD	6.250.000,00	6.250.000,00	6.250.000,00
1.03.1.04.2.10.10.0000	1	03	01	2.01	0005	Koordinasi dan Penyusunan Perubahan DPA- SKPD	11.500.000,00	11.500.000,00	11.500.000,00
1.03.1.04.2.10.10.0000	1	03	01	2.01	0006	Koordinasi dan Penyusunan Laporan Capaian Kinerja dan Ikhtisar Realisasi Kinerja SKPD	398.223.600,00	398.223.600,00	398.223.600,00
1.03.1.04.2.10.10.0000	1	03	01	2.01	0007	Evaluasi Kinerja Perangkat Daerah	141.900.000,00	141.900.000,00	141.900.000,00
1.03.1.04.2.10.10.0000	1	03	01	2.02		Administrasi Keuangan Perangkat Daerah	16.425.750.320,00	16.425.750.320,00	16.425.750.320,00

Kode						Uraian	RKPD Perubahan	PPAS Perubahan	Rancangan APBD Perubahan
1.03.1.04.2.10.10.0000	1	03	01	2.02	0001	Penyediaan Gaji dan Tunjangan ASN	16.186.463.900,00	16.186.463.900,00	16.186.463.900,00
1.03.1.04.2.10.10.0000	1	03	01	2.02	0007	Koordinasi dan Penyusunan Laporan Keuangan Bulanan/ Triwulanan/ Semesteran SKPD	239.286.420,00	239.286.420,00	239.286.420,00
1.03.1.04.2.10.10.0000	1	03	01	2.03		Administrasi Barang Milik Daerah pada Perangkat Daerah	223.998.040,00	202.398.040,00	202.398.040,00
1.03.1.04.2.10.10.0000	1	03	01	2.03	0006	Penatausahaan Barang Milik Daerah pada SKPD	223.998.040,00	202.398.040,00	202.398.040,00
1.03.1.04.2.10.10.0000	1	03	01	2.05		Administrasi Kepegawaian Perangkat Daerah	80.000.000,00	60.000.000,00	60.000.000,00
1.03.1.04.2.10.10.0000	1	03	01	2.05	0009	Pendidikan dan Pelatihan Pegawai Berdasarkan Tugas dan Fungsi	80.000.000,00	60.000.000,00	60.000.000,00
1.03.1.04.2.10.10.0000	1	03	01	2.06		Administrasi Umum Perangkat Daerah	1.697.699.700,00	1.662.524.700,00	1.662.524.700,00
1.03.1.04.2.10.10.0000	1	03	01	2.06	0001	Penyediaan Komponen Instalasi Listrik/Penerangan Bangunan Kantor	77.505.000,00	77.505.000,00	77.505.000,00
1.03.1.04.2.10.10.0000	1	03	01	2.06	0002	Penyediaan Peralatan dan Perlengkapan Kantor	325.474.700,00	325.474.700,00	325.474.700,00
1.03.1.04.2.10.10.0000	1	03	01	2.06	0004	Penyediaan Bahan Logistik Kantor	614.725.000,00	579.550.000,00	579.550.000,00
1.03.1.04.2.10.10.0000	1	03	01	2.06	0008	Fasilitas Kunjungan Tamu	186.750.000,00	186.750.000,00	186.750.000,00
1.03.1.04.2.10.10.0000	1	03	01	2.06	0009	Penyelenggaraan Rapat Koordinasi dan Konsultasi SKPD	493.245.000,00	493.245.000,00	493.245.000,00
1.03.1.04.2.10.10.0000	1	03	01	2.08		Penyediaan Jasa Penunjang Urusan Pemerintahan Daerah	3.713.918.871,00	3.765.000.871,00	3.765.000.871,00
1.03.1.04.2.10.10.0000	1	03	01	2.08	0001	Penyediaan Jasa Surat Menyurat	654.607.271,00	654.607.271,00	654.607.271,00
1.03.1.04.2.10.10.0000	1	03	01	2.08	0002	Penyediaan Jasa Komunikasi, Sumber Daya Air dan Listrik	1.522.415.000,00	1.515.220.900,00	1.515.220.900,00
1.03.1.04.2.10.10.0000	1	03	01	2.08	0003	Penyediaan Jasa Peralatan dan Perlengkapan Kantor	1.536.896.600,00	1.595.172.700,00	1.595.172.700,00
1.03.1.04.2.10.10.0000	1	03	01	2.09		Pemeliharaan Barang Milik Daerah Penunjang Urusan Pemerintahan Daerah	4.361.134.430,00	4.386.827.430,00	4.386.827.430,00
1.03.1.04.2.10.10.0000	1	03	01	2.09	0002	Penyediaan Jasa Pemeliharaan, Biaya Pemeliharaan, Pajak dan Perizinan Kendaraan Dinas Operasional atau Lapangan	1.455.180.000,00	1.460.180.000,00	1.460.180.000,00
1.03.1.04.2.10.10.0000	1	03	01	2.09	0010	Pemeliharaan/Rehabilitasi Sarana dan Prasarana Gedung Kantor atau Bangunan Lainnya	2.905.954.430,00	2.926.647.430,00	2.926.647.430,00
1.03.1.04.2.10.10.0000	1	04				URUSAN PEMERINTAHAN BIDANG PERUMAHAN DAN KAWASAN PERMUKIMAN	18.140.736.100,00	18.340.736.100,00	18.340.736.100,00
1.03.1.04.2.10.10.0000	1	04	02			PROGRAM PENGEMBANGAN PERUMAHAN	493.134.000,00	493.134.000,00	493.134.000,00
1.03.1.04.2.10.10.0000	1	04	02	2.01		Pendataan Penyediaan dan Rehabilitasi Rumah Korban Bencana atau Relokasi Program Kabupaten/Kota	293.134.000,00	293.134.000,00	293.134.000,00



Kode						Uraian	RKPD Perubahan	PPAS Perubahan	Rancangan APBD Perubahan
1.03.1.04.2.10.10.0000	1	04	02	2.01	0002	Identifikasi Lahan-Lahan Potensial sebagai Lokasi Relokasi Perumahan	95.210.000,00	95.210.000,00	95.210.000,00
1.03.1.04.2.10.10.0000	1	04	02	2.01	0007	Identifikasi Perumahan di Lokasi yang Berpotensi Terkena Relokasi Program Kabupaten/Kota	197.924.000,00	197.924.000,00	197.924.000,00
1.03.1.04.2.10.10.0000	1	04	02	2.02		Sosialisasi dan Persiapan Penyediaan dan Rehabilitasi Rumah Korban Bencana atau Relokasi Program Kabupaten/Kota	0,00	0,00	0,00
1.03.1.04.2.10.10.0000	1	04	02	2.02	0009	Sosialisasi Pengembangan Perumahan Baru dan Mekanisme Akses Pembiayaan Perumahan	0,00	0,00	0,00
1.03.1.04.2.10.10.0000	1	04	02	2.03		Pembangunan dan Rehabilitasi Rumah Korban Bencana atau Relokasi Program Kabupaten/Kota	200.000.000,00	200.000.000,00	200.000.000,00
1.03.1.04.2.10.10.0000	1	04	02	2.03	0001	Rehabilitasi Rumah bagi Korban Bencana	200.000.000,00	200.000.000,00	200.000.000,00
1.03.1.04.2.10.10.0000	1	04	03			PROGRAM KAWASAN PERMUKIMAN	4.218.126.000,00	4.218.126.000,00	4.218.126.000,00
1.03.1.04.2.10.10.0000	1	04	03	2.03		Peningkatan Kualitas Kawasan Permukiman Kumuh dengan Luas di Bawah 10 (Sepuluh) Ha	4.218.126.000,00	4.218.126.000,00	4.218.126.000,00
1.03.1.04.2.10.10.0000	1	04	03	2.03	0002	Perbaiki Rumah Tidak Layak Huni	1.860.000.000,00	1.860.000.000,00	1.860.000.000,00
1.03.1.04.2.10.10.0000	1	04	03	2.03	0004	Koordinasi dan Sinkronisasi Pengendalian Penyelenggaraan Pemugaran/Peremajaan Permukiman Kumuh	170.748.000,00	170.748.000,00	170.748.000,00
1.03.1.04.2.10.10.0000	1	04	03	2.03	0009	Pelaksanaan Peremajaan Kawasan Permukiman Kumuh	2.187.378.000,00	2.187.378.000,00	2.187.378.000,00
1.03.1.04.2.10.10.0000	1	04	05			PROGRAM PENINGKATAN PRASARANA, SARANA DAN UTILITAS UMUM (PSU)	13.429.476.100,00	13.629.476.100,00	13.629.476.100,00
1.03.1.04.2.10.10.0000	1	04	05	2.01		Urusan Penyelenggaraan PSU Perumahan	13.429.476.100,00	13.629.476.100,00	13.629.476.100,00
1.03.1.04.2.10.10.0000	1	04	05	2.01	0002	Penyediaan Prasarana, Sarana, dan Utilitas Umum di Perumahan untuk Menunjang Fungsi Hunian	4.000.000.000,00	4.200.000.000,00	4.200.000.000,00
1.03.1.04.2.10.10.0000	1	04	05	2.01	0003	Koordinasi dan Sinkronisasi dalam rangka Penyediaan Prasarana, Sarana, dan Utilitas Umum Perumahan	1.231.113.600,00	1.231.113.600,00	1.231.113.600,00
1.03.1.04.2.10.10.0000	1	04	05	2.01	0007	Perbaiki Prasarana, Sarana, dan Utilitas Umum di Perumahan untuk Menunjang Fungsi Hunian	8.198.362.500,00	8.198.362.500,00	8.198.362.500,00
1.03.1.04.2.10.10.0001						UPT Laboratorium Pengujian Konstruksi	712.475.620,00	712.475.620,00	712.475.620,00
1.03.1.04.2.10.10.0001	1	03				URUSAN PEMERINTAHAN BIDANG PEKERJAAN UMUM DAN PENATAAN RUANG	712.475.620,00	712.475.620,00	712.475.620,00
1.03.1.04.2.10.10.0001	1	03	01			PROGRAM PENUNJANG URUSAN PEMERINTAHAN DAERAH KABUPATEN/KOTA	712.475.620,00	712.475.620,00	712.475.620,00

Kode					Uraian	RKPD Perubahan	PPAS Perubahan	Rancangan APBD Perubahan	
1.03.1.04.2.10.10.0001	1	03	01	2.07		Pengadaan Barang Milik Daerah Penunjang Urusan Pemerintah Daerah	0,00	0,00	0,00
1.03.1.04.2.10.10.0001	1	03	01	2.07	0003	Pengadaan Alat Besar	0,00	0,00	0,00
1.03.1.04.2.10.10.0001	1	03	01	2.09		Pemeliharaan Barang Milik Daerah Penunjang Urusan Pemerintahan Daerah	712.475.620,00	712.475.620,00	712.475.620,00
1.03.1.04.2.10.10.0001	1	03	01	2.09	0003	Penyediaan Jasa Pemeliharaan, Biaya Pemeliharaan dan Perizinan Alat Besar	712.475.620,00	712.475.620,00	712.475.620,00
1.03.1.04.2.10.10.0001	1	03	01	2.09	0006	Pemeliharaan Peralatan dan Mesin Lainnya	0,00	0,00	0,00
1.03.1.04.2.10.10.0002						UPT Pengolahan Air Limbah Daerah	1.081.019.508,00	1.081.019.508,00	1.081.019.508,00
1.03.1.04.2.10.10.0002	1	03	05			PROGRAM PENGELOLAAN DAN PENGEMBANGAN SISTEM AIR LIMBAH	1.081.019.508,00	1.081.019.508,00	1.081.019.508,00
1.03.1.04.2.10.10.0002	1	03	05	2.01		Pengelolaan dan Pengembangan Sistem Air Limbah Domestik dalam Daerah Kabupaten/Kota	1.081.019.508,00	1.081.019.508,00	1.081.019.508,00
1.03.1.04.2.10.10.0002	1	03	05	2.01	0019	Optimalisasi Instalasi Pengolahan Lumpur Tinja (IPLT)	985.019.508,00	985.019.508,00	985.019.508,00
1.03.1.04.2.10.10.0002	1	03	05	2.01	0033	Penyediaan Jasa Penyedotan Lumpur Tinja	96.000.000,00	96.000.000,00	96.000.000,00
1.03.1.04.2.10.10.0003						UPT Rumah Susun Sederhana Sewa	2.780.968.080,00	2.780.968.080,00	2.780.968.080,00
1.03.1.04.2.10.10.0003	1	04				URUSAN PEMERINTAHAN BIDANG PERUMAHAN DAN KAWASAN PERMUKIMAN	2.780.968.080,00	2.780.968.080,00	2.780.968.080,00
1.03.1.04.2.10.10.0003	1	04	02			PROGRAM PENGEMBANGAN PERUMAHAN	2.780.968.080,00	2.780.968.080,00	2.780.968.080,00
1.03.1.04.2.10.10.0003	1	04	02	2.05		Pembinaan Pengelolaan Rumah Susun Umum dan/atau Rumah Khusus	2.780.968.080,00	2.780.968.080,00	2.780.968.080,00
1.03.1.04.2.10.10.0003	1	04	02	2.05	0002	Penatausahaan Pemanfaatan Rumah Susun Umum dan/atau Rumah Khusus	2.780.968.080,00	2.780.968.080,00	2.780.968.080,00
1.05.0.00.0.00.01.0000						Satuan Polisi Pamong Praja	30.719.099.092,00	31.120.680.092,00	31.120.680.092,00
1.05.0.00.0.00.01.0000	1	05				URUSAN PEMERINTAHAN BIDANG KETENTERAMAN DAN KETERTIBAN UMUM SERTA PERLINDUNGAN MASYARAKAT	30.719.099.092,00	31.120.680.092,00	31.120.680.092,00
1.05.0.00.0.00.01.0000	1	05	02			PROGRAM PENINGKATAN KETENTERAMAN DAN KETERTIBAN UMUM	9.008.089.383,00	9.816.689.383,00	9.816.689.383,00
1.05.0.00.0.00.01.0000	1	05	02	2.01		Penanganan Gangguan Ketenteraman dan Ketertiban Umum dalam 1 (Satu) Daerah Kabupaten/Kota	5.820.443.291,00	6.629.043.291,00	6.629.043.291,00
1.05.0.00.0.00.01.0000	1	05	02	2.01	0004	Pemberdayaan Perlindungan Masyarakat dalam rangka Ketentraman dan Ketertiban Umum	469.040.000,00	469.040.000,00	469.040.000,00
1.05.0.00.0.00.01.0000	1	05	02	2.01	0005	Peningkatan Kapasitas SDM Satuan Polisi Pamongpra ja dan Satuan Perlindungan Masyarakat Termasuk dalam Pelaksanaan Tugas yang Bernuansa Hak Asasi Manusia	642.605.706,00	912.605.706,00	912.605.706,00

Kode						Uraian	RKPD Perubahan	PPAS Perubahan	Rancangan APBD Perubahan
1.05.0.00.0.00.01.0000	1	05	02	2.01	0015	Pencegahan Gangguan Ketenteraman dan Ketertiban Umum Melalui Deteksi Dini dan Cegah Dini, Pembinaan dan Penyuluhan, Pelaksanaan Patroli, Pengamanan, dan Pengawasan	4.708.797.585,00	5.247.397.585,00	5.247.397.585,00
1.05.0.00.0.00.01.0000	1	05	02	2.02		Penegakan Peraturan Daerah Kabupaten/Kota dan Peraturan Bupati/Wali Kota	3.187.646.092,00	3.187.646.092,00	3.187.646.092,00
1.05.0.00.0.00.01.0000	1	05	02	2.02	0010	Sosialisasi Penegakan Peraturan Daerah dan Peraturan Kepala Daerah	1.979.726.592,00	1.979.726.592,00	1.979.726.592,00
1.05.0.00.0.00.01.0000	1	05	02	2.02	0011	Penanganan Atas Pelanggaran Peraturan Daerah dan Peraturan Kepala daerah	1.207.919.500,00	1.207.919.500,00	1.207.919.500,00
1.05.0.00.0.00.01.0000	1	05	01			PROGRAM PENUNJANG URUSAN PEMERINTAHAN DAERAH KABUPATEN/KOTA	21.711.009.709,00	21.303.990.709,00	21.303.990.709,00
1.05.0.00.0.00.01.0000	1	05	01	2.01		Perencanaan, Penganggaran, dan Evaluasi Kinerja Perangkat Daerah	358.735.179,00	358.735.179,00	358.735.179,00
1.05.0.00.0.00.01.0000	1	05	01	2.01	0001	Penyusunan Dokumen Perencanaan Perangkat Daerah	70.995.100,00	70.995.100,00	70.995.100,00
1.05.0.00.0.00.01.0000	1	05	01	2.01	0006	Koordinasi dan Penyusunan Laporan Capaian Kinerja dan Ikhtisar Realisasi Kinerja SKPD	184.360.079,00	184.360.079,00	184.360.079,00
1.05.0.00.0.00.01.0000	1	05	01	2.01	0007	Evaluasi Kinerja Perangkat Daerah	103.380.000,00	103.380.000,00	103.380.000,00
1.05.0.00.0.00.01.0000	1	05	01	2.02		Administrasi Keuangan Perangkat Daerah	15.595.411.633,00	15.595.411.633,00	15.595.411.633,00
1.05.0.00.0.00.01.0000	1	05	01	2.02	0001	Penyediaan Gaji dan Tunjangan ASN	15.401.504.833,00	15.401.504.833,00	15.401.504.833,00
1.05.0.00.0.00.01.0000	1	05	01	2.02	0007	Koordinasi dan Penyusunan Laporan Keuangan Bulanan/ Triwulanan/ Semesteran SKPD	193.906.800,00	193.906.800,00	193.906.800,00
1.05.0.00.0.00.01.0000	1	05	01	2.05		Administrasi Kepegawaian Perangkat Daerah	801.836.000,00	801.836.000,00	801.836.000,00
1.05.0.00.0.00.01.0000	1	05	01	2.05	0002	Pengadaan Pakaian Dinas beserta Atribut Kelengkapannya	612.658.000,00	612.658.000,00	612.658.000,00
1.05.0.00.0.00.01.0000	1	05	01	2.05	0009	Pendidikan dan Pelatihan Pegawai Berdasarkan Tugas dan Fungsi	189.178.000,00	189.178.000,00	189.178.000,00
1.05.0.00.0.00.01.0000	1	05	01	2.06		Administrasi Umum Perangkat Daerah	1.204.785.279,00	1.434.785.279,00	1.434.785.279,00
1.05.0.00.0.00.01.0000	1	05	01	2.06	0001	Penyediaan Komponen Instalasi Listrik/Penerangan Bangunan Kantor	8.498.600,00	8.498.600,00	8.498.600,00
1.05.0.00.0.00.01.0000	1	05	01	2.06	0002	Penyediaan Peralatan dan Perlengkapan Kantor	168.884.100,00	168.884.100,00	168.884.100,00
1.05.0.00.0.00.01.0000	1	05	01	2.06	0004	Penyediaan Bahan Logistik Kantor	35.000.000,00	35.000.000,00	35.000.000,00
1.05.0.00.0.00.01.0000	1	05	01	2.06	0005	Penyediaan Barang Cetak dan Penggandaan	133.470.531,00	133.470.531,00	133.470.531,00
1.05.0.00.0.00.01.0000	1	05	01	2.06	0006	Penyediaan Bahan Bacaan dan Peraturan Perundang-undangan	8.800.000,00	8.800.000,00	8.800.000,00
1.05.0.00.0.00.01.0000	1	05	01	2.06	0009	Penyelenggaraan Rapat Koordinasi dan Konsultasi SKPD	850.132.048,00	1.080.132.048,00	1.080.132.048,00

Kode					Uraian	RKPD Perubahan	PPAS Perubahan	Rancangan APBD Perubahan	
1.05.0.00.0.00.01.0000	1	05	01	2.07		Pengadaan Barang Milik Daerah Penunjang Urusan Pemerintah Daerah	833.515.500,00	196.496.500,00	196.496.500,00
1.05.0.00.0.00.01.0000	1	05	01	2.07	0010	Pengadaan Sarana dan Prasarana Gedung Kantor atau Bangunan Lainnya	833.515.500,00	196.496.500,00	196.496.500,00
1.05.0.00.0.00.01.0000	1	05	01	2.08		Penyediaan Jasa Penunjang Urusan Pemerintahan Daerah	409.589.993,00	409.589.993,00	409.589.993,00
1.05.0.00.0.00.01.0000	1	05	01	2.08	0001	Penyediaan Jasa Surat Menyurat	83.153.593,00	83.153.593,00	83.153.593,00
1.05.0.00.0.00.01.0000	1	05	01	2.08	0002	Penyediaan Jasa Komunikasi, Sumber Daya Air dan Listrik	33.795.000,00	33.795.000,00	33.795.000,00
1.05.0.00.0.00.01.0000	1	05	01	2.08	0004	Penyediaan Jasa Pelayanan Umum Kantor	292.641.400,00	292.641.400,00	292.641.400,00
1.05.0.00.0.00.01.0000	1	05	01	2.09		Pemeliharaan Barang Milik Daerah Penunjang Urusan Pemerintahan Daerah	2.507.136.125,00	2.507.136.125,00	2.507.136.125,00
1.05.0.00.0.00.01.0000	1	05	01	2.09	0002	Penyediaan Jasa Pemeliharaan, Biaya Pemeliharaan, Pajak dan Perizinan Kendaraan Dinas Operasional atau Lapangan	2.186.166.125,00	2.186.166.125,00	2.186.166.125,00
1.05.0.00.0.00.01.0000	1	05	01	2.09	0006	Pemeliharaan Peralatan dan Mesin Lainnya	65.970.000,00	65.970.000,00	65.970.000,00
1.05.0.00.0.00.01.0000	1	05	01	2.09	0009	Pemeliharaan/Rehabilitasi Gedung Kantor dan Bangunan Lainnya	255.000.000,00	255.000.000,00	255.000.000,00
1.05.0.00.0.00.01.0001						UPT Pemadam Kebakaran	2.708.763.660,00	2.807.182.660,00	2.807.182.660,00
1.05.0.00.0.00.01.0001	1	05	04			PROGRAM PENCEGAHAN, PENANGGULANGAN, PENYELAMATAN KEBAKARAN DAN PENYELAMATAN NON KEBAKARAN	2.708.763.660,00	2.807.182.660,00	2.807.182.660,00
1.05.0.00.0.00.01.0001	1	05	04	2.01		Pencegahan, Pengendalian, Pemadaman, Penyelamatan, dan Penanganan Bahan Berbahaya dan Beracun Kebakaran dalam Daerah Kabupaten/Kota	2.357.428.660,00	2.489.829.660,00	2.489.829.660,00
1.05.0.00.0.00.01.0001	1	05	04	2.01	0001	Pencegahan Kebakaran dalam Daerah Kabupaten/Kota	113.355.000,00	113.355.000,00	113.355.000,00
1.05.0.00.0.00.01.0001	1	05	04	2.01	0002	Pemadaman dan Pengendalian Kebakaran dalam Daerah Kabupaten/Kota	644.609.660,00	637.909.660,00	637.909.660,00
1.05.0.00.0.00.01.0001	1	05	04	2.01	0005	Standarisasi Sarana dan Prasarana Pencegahan, Penanggulangan Kebakaran dan Alat Pelindung Diri	219.064.000,00	219.064.000,00	219.064.000,00
1.05.0.00.0.00.01.0001	1	05	04	2.01	0007	Pembinaan Aparatur Pemadam Kebakaran	15.000.000,00	15.000.000,00	15.000.000,00
1.05.0.00.0.00.01.0001	1	05	04	2.01	0017	Pengadaan Sarana dan Prasarana Pencegahan, Penanggulangan Kebakaran dan Alat Pelindung Diri	1.365.400.000,00	1.504.501.000,00	1.504.501.000,00
1.05.0.00.0.00.01.0001	1	05	04	2.04		Pemberdayaan Masyarakat dalam Pencegahan Kebakaran	351.335.000,00	317.353.000,00	317.353.000,00
1.05.0.00.0.00.01.0001	1	05	04	2.04	0001	Pemberdayaan Masyarakat dalam Pencegahan dan Penanggulangan Kebakaran Melalui Sosialisasi dan Edukasi Masyarakat	351.335.000,00	317.353.000,00	317.353.000,00
1.05.0.00.0.00.04.0000						Badan Penanggulangan Bencana Daerah	13.951.350.792,00	14.451.350.792,00	14.451.350.792,00
1.05.0.00.0.00.04.0000	1	05	03			PROGRAM PENANGGULANGAN BENCANA	6.452.908.350,00	6.461.408.350,00	6.461.408.350,00

Kode					Uraian	RKPD Perubahan	PPAS Perubahan	Rancangan APBD Perubahan	
1.05.0.00.0.00.04.0000	1	05	03	2.01		Pelayanan Informasi Rawan Bencana Kabupaten/Kota	769.125.000,00	777.625.000,00	777.625.000,00
1.05.0.00.0.00.04.0000	1	05	03	2.01	0003	Penyusunan Kajian Risiko Bencana Kabupaten/Kota	100.000.000,00	100.000.000,00	100.000.000,00
1.05.0.00.0.00.04.0000	1	05	03	2.01	0004	Sosialisasi, Komunikasi, Informasi dan Edukasi (KIE) Rawan Bencana Kabupaten/Kota (Per Jenis Ancaman Bencana)	669.125.000,00	677.625.000,00	677.625.000,00
1.05.0.00.0.00.04.0000	1	05	03	2.02		Pelayanan Pencegahan dan Kesiapsiagaan Terhadap Bencana	4.209.650.000,00	4.209.650.000,00	4.209.650.000,00
1.05.0.00.0.00.04.0000	1	05	03	2.02	0008	Pengembangan Kapasitas Tim Reaksi Cepat (TRC) Bencana Kabupaten/Kota	150.000.000,00	150.000.000,00	150.000.000,00
1.05.0.00.0.00.04.0000	1	05	03	2.02	0009	Penyusunan Rencana Kontijensi	0,00	0,00	0,00
1.05.0.00.0.00.04.0000	1	05	03	2.02	0010	Gladi Kesiapsiagaan Terhadap Bencana	845.000.000,00	845.000.000,00	845.000.000,00
1.05.0.00.0.00.04.0000	1	05	03	2.02	0011	Penyusunan Rencana Penanggulangan Kedaruratan Bencana	0,00	0,00	0,00
1.05.0.00.0.00.04.0000	1	05	03	2.02	0014	Penyusunan Rencana Penanggulangan Bencana Kabupaten/Kota	100.000.000,00	100.000.000,00	100.000.000,00
1.05.0.00.0.00.04.0000	1	05	03	2.02	0015	Penyediaan Peralatan Perlindungan dan Kesiapsiagaan Terhadap Bencana kabupaten/kota	846.750.000,00	846.750.000,00	846.750.000,00
1.05.0.00.0.00.04.0000	1	05	03	2.02	0016	Pelatihan Pencegahan dan Mitigasi Bencana Kabupaten/Kota	1.494.500.000,00	1.494.500.000,00	1.494.500.000,00
1.05.0.00.0.00.04.0000	1	05	03	2.02	0017	Pengendalian Operasi dan Penyediaan Sarana Prasarana Kesiapsiagaan Terhadap Bencana Kabupaten/Kota	773.400.000,00	773.400.000,00	773.400.000,00
1.05.0.00.0.00.04.0000	1	05	03	2.03		Pelayanan Penyelamatan dan Evakuasi Korban Bencana	1.027.658.600,00	1.027.658.600,00	1.027.658.600,00
1.05.0.00.0.00.04.0000	1	05	03	2.03	0002	Respon Cepat Darurat Bencana Kabupaten/Kota	0,00	0,00	0,00
1.05.0.00.0.00.04.0000	1	05	03	2.03	0003	Pencarian, Pertolongan dan Evakuasi Korban Bencana Kabupaten/Kota	769.115.800,00	769.115.800,00	769.115.800,00
1.05.0.00.0.00.04.0000	1	05	03	2.03	0009	Penyediaan Logistik Penyelamatan dan Evakuasi Korban Bencana Kabupaten/Kota	258.542.800,00	258.542.800,00	258.542.800,00
1.05.0.00.0.00.04.0000	1	05	03	2.03	0011	Aktivasi Sistem Komando Penanganan Darurat Bencana	0,00	0,00	0,00
1.05.0.00.0.00.04.0000	1	05	03	2.04		Penataan Sistem Dasar Penanggulangan Bencana	446.474.750,00	446.474.750,00	446.474.750,00
1.05.0.00.0.00.04.0000	1	05	03	2.04	0003	Kerja Sama antar Lembaga dan Kemitraan dalam Penanggulangan Bencana Kabupaten/Kota	100.000.000,00	100.000.000,00	100.000.000,00
1.05.0.00.0.00.04.0000	1	05	03	2.04	0005	Pembinaan dan Pengawasan Penyelenggaraan Penanggulangan Bencana	0,00	0,00	0,00
1.05.0.00.0.00.04.0000	1	05	03	2.04	0008	Bimbingan Teknis Pasca Bencana Kabupaten/Kota	161.599.750,00	161.599.750,00	161.599.750,00
1.05.0.00.0.00.04.0000	1	05	03	2.04	0013	Penyusunan Kajian Kebutuhan Pascabencana (JITUPASNA) dan Rencana Rehabilitasi dan Rekonstruksi Pascabencana (R3P) Kab/Kota	184.875.000,00	184.875.000,00	184.875.000,00

Kode					Uraian	RKPD Perubahan	PPAS Perubahan	Rancangan APBD Perubahan
1.05.0.00.0.00.04.0000	1	05	01		PROGRAM PENUNJANG URUSAN PEMERINTAHAN DAERAH KABUPATEN/KOTA	7.498.442.442,00	7.989.942.442,00	7.989.942.442,00
1.05.0.00.0.00.04.0000	1	05	01	2.01	Perencanaan, Penganggaran, dan Evaluasi Kinerja Perangkat Daerah	267.717.618,00	265.442.218,00	265.442.218,00
1.05.0.00.0.00.04.0000	1	05	01	2.01	0001 Penyusunan Dokumen Perencanaan Perangkat Daerah	147.872.818,00	164.039.018,00	164.039.018,00
1.05.0.00.0.00.04.0000	1	05	01	2.01	0006 Koordinasi dan Penyusunan Laporan Capaian Kinerja dan Ikhtisar Realisasi Kinerja SKPD	25.203.200,00	25.203.200,00	25.203.200,00
1.05.0.00.0.00.04.0000	1	05	01	2.01	0007 Evaluasi Kinerja Perangkat Daerah	94.641.600,00	76.200.000,00	76.200.000,00
1.05.0.00.0.00.04.0000	1	05	01	2.02	Administrasi Keuangan Perangkat Daerah	4.360.375.806,00	4.360.375.806,00	4.360.375.806,00
1.05.0.00.0.00.04.0000	1	05	01	2.02	0001 Penyediaan Gaji dan Tunjangan ASN	4.310.888.806,00	4.310.888.806,00	4.310.888.806,00
1.05.0.00.0.00.04.0000	1	05	01	2.02	0005 Koordinasi dan Penyusunan Laporan Keuangan Akhir Tahun SKPD	49.487.000,00	49.487.000,00	49.487.000,00
1.05.0.00.0.00.04.0000	1	05	01	2.05	Administrasi Kepegawaian Perangkat Daerah	180.650.000,00	164.718.000,00	164.718.000,00
1.05.0.00.0.00.04.0000	1	05	01	2.05	0002 Pengadaan Pakaian Dinas beserta Atribut Kelengkapannya	80.650.000,00	80.650.000,00	80.650.000,00
1.05.0.00.0.00.04.0000	1	05	01	2.05	0009 Pendidikan dan Pelatihan Pegawai Berdasarkan Tugas dan Fungsi	100.000.000,00	84.068.000,00	84.068.000,00
1.05.0.00.0.00.04.0000	1	05	01	2.06	Administrasi Umum Perangkat Daerah	970.738.518,00	1.082.738.518,00	1.082.738.518,00
1.05.0.00.0.00.04.0000	1	05	01	2.06	0001 Penyediaan Komponen Instalasi Listrik/Penerangan Bangunan Kantor	10.000.000,00	10.000.000,00	10.000.000,00
1.05.0.00.0.00.04.0000	1	05	01	2.06	0002 Penyediaan Peralatan dan Perlengkapan Kantor	304.403.600,00	396.403.600,00	396.403.600,00
1.05.0.00.0.00.04.0000	1	05	01	2.06	0004 Penyediaan Bahan Logistik Kantor	286.689.918,00	286.689.918,00	286.689.918,00
1.05.0.00.0.00.04.0000	1	05	01	2.06	0006 Penyediaan Bahan Bacaan dan Peraturan Perundang-undangan	5.025.000,00	5.025.000,00	5.025.000,00
1.05.0.00.0.00.04.0000	1	05	01	2.06	0009 Penyelenggaraan Rapat Koordinasi dan Konsultasi SKPD	364.620.000,00	384.620.000,00	384.620.000,00
1.05.0.00.0.00.04.0000	1	05	01	2.07	Pengadaan Barang Milik Daerah Penunjang Urusan Pemerintah Daerah	94.002.700,00	241.401.963,00	14.002.700,00
1.05.0.00.0.00.04.0000	1	05	01	2.07	0002 Pengadaan Kendaraan Dinas Operasional atau Lapangan	0,00	0,00	0,00
1.05.0.00.0.00.04.0000	1	05	01	2.07	0006 Pengadaan Peralatan dan Mesin Lainnya	94.002.700,00	94.002.700,00	14.002.700,00
1.05.0.00.0.00.04.0000	1	05	01	2.07	0009 Pengadaan Gedung Kantor atau Bangunan Lainnya	0,00	147.399.263,00	0,00
1.05.0.00.0.00.04.0000	1	05	01	2.08	Penyediaan Jasa Penunjang Urusan Pemerintahan Daerah	681.575.200,00	571.515.200,00	571.515.200,00
1.05.0.00.0.00.04.0000	1	05	01	2.08	0002 Penyediaan Jasa Komunikasi, Sumber Daya Air dan Listrik	133.160.000,00	144.700.000,00	144.700.000,00
1.05.0.00.0.00.04.0000	1	05	01	2.08	0004 Penyediaan Jasa Pelayanan Umum Kantor	548.415.200,00	426.815.200,00	426.815.200,00

Kode					Uraian	RKPD Perubahan	PPAS Perubahan	Rancangan APBD Perubahan	
1.05.0.00.0.00.04.0000	1	05	01	2.09		Pemeliharaan Barang Milik Daerah Penunjang Urusan Pemerintahan Daerah	943.382.600,00	1.303.750.737,00	1.531.150.000,00
1.05.0.00.0.00.04.0000	1	05	01	2.09	0002	Penyediaan Jasa Pemeliharaan, Biaya Pemeliharaan, Pajak dan Perizinan Kendaraan Dinas Operasional atau Lapangan	436.057.600,00	785.325.737,00	865.325.737,00
1.05.0.00.0.00.04.0000	1	05	01	2.09	0005	Pemeliharaan Mebel	15.000.000,00	15.000.000,00	15.000.000,00
1.05.0.00.0.00.04.0000	1	05	01	2.09	0006	Pemeliharaan Peralatan dan Mesin Lainnya	136.500.000,00	147.600.000,00	147.600.000,00
1.05.0.00.0.00.04.0000	1	05	01	2.09	0009	Pemeliharaan/Rehabilitasi Gedung Kantor dan Bangunan Lainnya	355.825.000,00	355.825.000,00	503.224.263,00
1.06.2.08.2.14.06.0000						Dinas Sosial, Pemberdayaan Perempuan, Perlindungan Anak, Pengendalian Penduduk dan Keluarga Berencana	59.491.439.890,00	60.241.439.890,00	60.241.439.890,00
1.06.2.08.2.14.06.0000	1	06				URUSAN PEMERINTAHAN BIDANG SOSIAL	48.029.739.242,00	48.174.911.242,00	48.174.911.242,00
1.06.2.08.2.14.06.0000	1	06	02			PROGRAM PEMBERDAYAAN SOSIAL	4.763.711.026,00	5.279.911.026,00	5.279.911.026,00
1.06.2.08.2.14.06.0000	1	06	02	2.02		Pengumpulan Sumbangan dalam Daerah Kabupaten/Kota	9.078.750,00	9.078.750,00	9.078.750,00
1.06.2.08.2.14.06.0000	1	06	02	2.02	0001	Koordinasi dan Sinkronisasi Penerbitan Izin Undian Gratis Berhadiah dan Pengumpulan Uang atau Barang	9.078.750,00	9.078.750,00	9.078.750,00
1.06.2.08.2.14.06.0000	1	06	02	2.03		Pengembangan Potensi Sumber Kesejahteraan Sosial Daerah Kabupaten/Kota	4.754.632.276,00	5.270.832.276,00	5.270.832.276,00
1.06.2.08.2.14.06.0000	1	06	02	2.03	0001	Peningkatan Kemampuan Potensi Pekerja Sosial Masyarakat Kewenangan Kabupaten/Kota	3.158.417.340,00	3.224.617.340,00	3.224.617.340,00
1.06.2.08.2.14.06.0000	1	06	02	2.03	0003	Peningkatan Kemampuan Potensi Sumber Kesejahteraan Sosial Keluarga Kewenangan Kabupaten/Kota	384.732.400,00	384.732.400,00	384.732.400,00
1.06.2.08.2.14.06.0000	1	06	02	2.03	0004	Peningkatan Kemampuan Potensi Sumber Kesejahteraan Sosial Kelembagaan Masyarakat Kewenangan Kabupaten/Kota	1.211.482.536,00	1.661.482.536,00	1.661.482.536,00
1.06.2.08.2.14.06.0000	1	06	04			PROGRAM REHABILITASI SOSIAL	11.129.472.571,00	9.624.879.480,00	9.624.879.480,00
1.06.2.08.2.14.06.0000	1	06	04	2.01		Rehabilitasi Sosial Dasar Penyandang Disabilitas Terlantar, Anak Terlantar, Lanjut Usia Terlantar, serta Gelandangan Pengemis di Luar Panti Sosial	4.694.079.380,00	4.800.299.380,00	4.800.299.380,00
1.06.2.08.2.14.06.0000	1	06	04	2.01	0001	Penyediaan Permakanan	3.100.409.000,00	3.010.409.000,00	3.010.409.000,00
1.06.2.08.2.14.06.0000	1	06	04	2.01	0002	Penyediaan Sandang	88.568.020,00	112.248.020,00	112.248.020,00
1.06.2.08.2.14.06.0000	1	06	04	2.01	0003	Penyediaan Alat Bantu	414.460.000,00	440.410.000,00	440.410.000,00
1.06.2.08.2.14.06.0000	1	06	04	2.01	0004	Pemberian Pelayanan Reunifikasi Keluarga	10.000.000,00	10.000.000,00	10.000.000,00
1.06.2.08.2.14.06.0000	1	06	04	2.01	0005	Pemberian Bimbingan Fisik, Mental, Spiritual, dan Sosial	741.570.360,00	855.910.360,00	855.910.360,00

Kode						Uraian	RKPD Perubahan	PPAS Perubahan	Rancangan APBD Perubahan
1.06.2.08.2.14.06.0000	1	06	04	2.01	0006	Pemberian Bimbingan Sosial kepada Keluarga Penyandang Disabilitas Terlantar, Anak Terlantar, Lanjut Usia Terlantar, serta Gelandangan Pengemis dan Masyarakat	263.450.000,00	295.700.000,00	295.700.000,00
1.06.2.08.2.14.06.0000	1	06	04	2.01	0007	Fasilitasi Pembuatan Nomor Induk Kependudukan, Akta Kelahiran, Surat Nikah, dan Kartu Identitas Anak	2.150.000,00	2.150.000,00	2.150.000,00
1.06.2.08.2.14.06.0000	1	06	04	2.01	0008	Pemberian Akses ke Layanan Pendidikan dan Kesehatan Dasar	3.050.000,00	3.050.000,00	3.050.000,00
1.06.2.08.2.14.06.0000	1	06	04	2.01	0009	Pemberian Layanan Data dan Pengaduan	14.300.000,00	14.300.000,00	14.300.000,00
1.06.2.08.2.14.06.0000	1	06	04	2.01	0010	Pemberian Layanan Kedaruratan	12.380.000,00	12.380.000,00	12.380.000,00
1.06.2.08.2.14.06.0000	1	06	04	2.01	0011	Pemberian Pelayanan Penelusuran Keluarga	5.172.000,00	5.172.000,00	5.172.000,00
1.06.2.08.2.14.06.0000	1	06	04	2.01	0012	Pemberian Layanan Rujukan	38.570.000,00	38.570.000,00	38.570.000,00
1.06.2.08.2.14.06.0000	1	06	04	2.02		Rehabilitasi Sosial Penyandang Masalah Kesejahteraan Sosial (PMKS) Lainnya Bukan Korban HIV/AIDS dan NAPZA di Luar Panti Sosial	6.435.393.191,00	4.824.580.100,00	4.824.580.100,00
1.06.2.08.2.14.06.0000	1	06	04	2.02	0001	Pemberian Layanan Data dan Pengaduan	2.300.000,00	2.300.000,00	2.300.000,00
1.06.2.08.2.14.06.0000	1	06	04	2.02	0002	Pemberian Layanan Kedaruratan	0,00	0,00	0,00
1.06.2.08.2.14.06.0000	1	06	04	2.02	0003	Penyediaan Permakanan	6.432.013.191,00	4.821.200.100,00	4.821.200.100,00
1.06.2.08.2.14.06.0000	1	06	04	2.02	0004	Penyediaan Sandang	0,00	0,00	0,00
1.06.2.08.2.14.06.0000	1	06	04	2.02	0006	Penyediaan Perbekalan Kesehatan di Luar Panti	0,00	0,00	0,00
1.06.2.08.2.14.06.0000	1	06	04	2.02	0007	Pemberian Bimbingan Fisik, Mental, Spiritual, dan Sosial	0,00	0,00	0,00
1.06.2.08.2.14.06.0000	1	06	04	2.02	0009	Fasilitasi Pembuatan Nomor Induk Kependudukan, Akta Kelahiran, Surat Nikah, dan Kartu Identitas Anak	0,00	0,00	0,00
1.06.2.08.2.14.06.0000	1	06	04	2.02	0012	Pemberian Pelayanan Reunifikasi Keluarga	0,00	0,00	0,00
1.06.2.08.2.14.06.0000	1	06	04	2.02	0013	Pemberian Layanan Rujukan	0,00	0,00	0,00
1.06.2.08.2.14.06.0000	1	06	04	2.02	0014	Kerja Sama antar Lembaga dan Kemitraan dalam Pelaksanaan Rehabilitasi Sosial Kabupaten/Kota	1.080.000,00	1.080.000,00	1.080.000,00
1.06.2.08.2.14.06.0000	1	06	05			PROGRAM PERLINDUNGAN DAN JAMINAN SOSIAL	15.384.159.500,00	15.469.396.300,00	15.469.396.300,00
1.06.2.08.2.14.06.0000	1	06	05	2.01		Pemeliharaan Anak-Anak Terlantar	23.650.000,00	26.950.000,00	26.950.000,00
1.06.2.08.2.14.06.0000	1	06	05	2.01	0001	Penjangkauan Anak-Anak Terlantar	5.600.000,00	5.600.000,00	5.600.000,00
1.06.2.08.2.14.06.0000	1	06	05	2.01	0002	Rujukan Anak-Anak Terlantar	11.610.000,00	11.610.000,00	11.610.000,00



Kode						Uraian	RKPD Perubahan	PPAS Perubahan	Rancangan APBD Perubahan
1.06.2.08.2.14.06.0000	1	06	05	2.01	0003	Pemantauan Terhadap Pelaksanaan Pemeliharaan Anak Terlantar	6.440.000,00	9.740.000,00	9.740.000,00
1.06.2.08.2.14.06.0000	1	06	05	2.02		Pengelolaan Data Fakir Miskin Cakupan Daerah Kabupaten/Kota	15.360.509.500,00	15.442.446.300,00	15.442.446.300,00
1.06.2.08.2.14.06.0000	1	06	05	2.02	0002	Pengelolaan Data Fakir Miskin Cakupan Daerah Kabupaten/Kota	526.300.000,00	608.236.800,00	608.236.800,00
1.06.2.08.2.14.06.0000	1	06	05	2.02	0003	Fasilitasi Bantuan Sosial Kesejahteraan Keluarga	14.834.209.500,00	14.834.209.500,00	14.834.209.500,00
1.06.2.08.2.14.06.0000	1	06	06			PROGRAM PENANGANAN BENCANA	135.224.000,00	176.604.000,00	176.604.000,00
1.06.2.08.2.14.06.0000	1	06	06	2.01		Perlindungan Sosial Korban Bencana Alam dan Sosial Kabupaten/Kota	105.284.000,00	105.284.000,00	105.284.000,00
1.06.2.08.2.14.06.0000	1	06	06	2.01	0001	Penyediaan Makanan	64.924.000,00	64.924.000,00	64.924.000,00
1.06.2.08.2.14.06.0000	1	06	06	2.01	0002	Penyediaan Sandang	21.680.000,00	21.680.000,00	21.680.000,00
1.06.2.08.2.14.06.0000	1	06	06	2.01	0003	Penyediaan Tempat Penampungan Pengungsi	3.200.000,00	3.200.000,00	3.200.000,00
1.06.2.08.2.14.06.0000	1	06	06	2.01	0005	Pelayanan Dukungan Psikososial	15.480.000,00	15.480.000,00	15.480.000,00
1.06.2.08.2.14.06.0000	1	06	06	2.02		Penyelenggaraan Pemberdayaan Masyarakat Terhadap Kesiapsiagaan Bencana Kabupaten/Kota	29.940.000,00	71.320.000,00	71.320.000,00
1.06.2.08.2.14.06.0000	1	06	06	2.02	0002	Koordinasi, Sosialisasi dan Pelaksanaan Taruna Siaga Bencana	29.940.000,00	71.320.000,00	71.320.000,00
1.06.2.08.2.14.06.0000	1	06	07			PROGRAM PENGELOLAAN TAMAN MAKAM PAHLAWAN	127.036.468,00	127.036.468,00	127.036.468,00
1.06.2.08.2.14.06.0000	1	06	07	2.01		Pemeliharaan Taman Makam Pahlawan Nasional Kabupaten/Kota	127.036.468,00	127.036.468,00	127.036.468,00
1.06.2.08.2.14.06.0000	1	06	07	2.01	0002	Pemeliharaan Taman Makam Pahlawan Nasional Kabupaten/Kota	127.036.468,00	127.036.468,00	127.036.468,00
1.06.2.08.2.14.06.0000	1	06	01			PROGRAM PENUNJANG URUSAN PEMERINTAHAN DAERAH KABUPATEN/KOTA	16.490.135.677,00	17.497.083.968,00	17.497.083.968,00
1.06.2.08.2.14.06.0000	1	06	01	2.01		Perencanaan, Penganggaran, dan Evaluasi Kinerja Perangkat Daerah	276.929.053,00	490.469.053,00	490.469.053,00
1.06.2.08.2.14.06.0000	1	06	01	2.01	0001	Penyusunan Dokumen Perencanaan Perangkat Daerah	78.072.690,00	260.892.690,00	260.892.690,00
1.06.2.08.2.14.06.0000	1	06	01	2.01	0002	Koordinasi dan Penyusunan Dokumen RKA-SKPD	186.061.513,00	186.061.513,00	186.061.513,00
1.06.2.08.2.14.06.0000	1	06	01	2.01	0006	Koordinasi dan Penyusunan Laporan Capaian Kinerja dan Ikhtisar Realisasi Kinerja SKPD	12.324.850,00	12.324.850,00	12.324.850,00
1.06.2.08.2.14.06.0000	1	06	01	2.01	0007	Evaluasi Kinerja Perangkat Daerah	470.000,00	31.190.000,00	31.190.000,00
1.06.2.08.2.14.06.0000	1	06	01	2.02		Administrasi Keuangan Perangkat Daerah	9.813.707.165,00	9.813.707.165,00	9.813.707.165,00
1.06.2.08.2.14.06.0000	1	06	01	2.02	0001	Penyediaan Gaji dan Tunjangan ASN	9.810.807.365,00	9.810.807.365,00	9.810.807.365,00

Kode						Uraian	RKPD Perubahan	PPAS Perubahan	Rancangan APBD Perubahan
1.06.2.08.2.14.06.0000	1	06	01	2.02	0005	Koordinasi dan Penyusunan Laporan Keuangan Akhir Tahun SKPD	2.899.800,00	2.899.800,00	2.899.800,00
1.06.2.08.2.14.06.0000	1	06	01	2.03		Administrasi Barang Milik Daerah pada Perangkat Daerah	60.194.660,00	60.194.660,00	60.194.660,00
1.06.2.08.2.14.06.0000	1	06	01	2.03	0002	Pengamanan Barang Milik Daerah SKPD	60.194.660,00	60.194.660,00	60.194.660,00
1.06.2.08.2.14.06.0000	1	06	01	2.05		Administrasi Kepegawaian Perangkat Daerah	226.499.800,00	258.732.000,00	258.732.000,00
1.06.2.08.2.14.06.0000	1	06	01	2.05	0009	Pendidikan dan Pelatihan Pegawai Berdasarkan Tugas dan Fungsi	226.499.800,00	258.732.000,00	258.732.000,00
1.06.2.08.2.14.06.0000	1	06	01	2.06		Administrasi Umum Perangkat Daerah	2.691.158.619,00	2.753.860.619,00	2.753.860.619,00
1.06.2.08.2.14.06.0000	1	06	01	2.06	0001	Penyediaan Komponen Instalasi Listrik/Penerangan Bangunan Kantor	19.986.952,00	19.986.952,00	19.986.952,00
1.06.2.08.2.14.06.0000	1	06	01	2.06	0002	Penyediaan Peralatan dan Perlengkapan Kantor	196.675.667,00	196.675.667,00	196.675.667,00
1.06.2.08.2.14.06.0000	1	06	01	2.06	0004	Penyediaan Bahan Logistik Kantor	33.980.000,00	60.980.000,00	60.980.000,00
1.06.2.08.2.14.06.0000	1	06	01	2.06	0005	Penyediaan Barang Cetak dan Penggandaan	41.700.000,00	44.250.000,00	44.250.000,00
1.06.2.08.2.14.06.0000	1	06	01	2.06	0006	Penyediaan Bahan Bacaan dan Peraturan Perundang-undangan	3.820.000,00	3.820.000,00	3.820.000,00
1.06.2.08.2.14.06.0000	1	06	01	2.06	0009	Penyelenggaraan Rapat Koordinasi dan Konsultasi SKPD	2.394.996.000,00	2.428.148.000,00	2.428.148.000,00
1.06.2.08.2.14.06.0000	1	06	01	2.07		Pengadaan Barang Milik Daerah Penunjang Urusan Pemerintah Daerah	207.273.700,00	873.311.870,00	873.311.870,00
1.06.2.08.2.14.06.0000	1	06	01	2.07	0006	Pengadaan Peralatan dan Mesin Lainnya	207.273.700,00	873.311.870,00	873.311.870,00
1.06.2.08.2.14.06.0000	1	06	01	2.08		Penyediaan Jasa Penunjang Urusan Pemerintahan Daerah	1.783.609.801,00	1.786.109.801,00	1.786.109.801,00
1.06.2.08.2.14.06.0000	1	06	01	2.08	0001	Penyediaan Jasa Surat Menyurat	93.606.000,00	93.606.000,00	93.606.000,00
1.06.2.08.2.14.06.0000	1	06	01	2.08	0002	Penyediaan Jasa Komunikasi, Sumber Daya Air dan Listrik	316.650.000,00	317.650.000,00	317.650.000,00
1.06.2.08.2.14.06.0000	1	06	01	2.08	0004	Penyediaan Jasa Pelayanan Umum Kantor	1.373.353.801,00	1.374.853.801,00	1.374.853.801,00
1.06.2.08.2.14.06.0000	1	06	01	2.09		Pemeliharaan Barang Milik Daerah Penunjang Urusan Pemerintahan Daerah	1.430.762.879,00	1.460.698.800,00	1.460.698.800,00
1.06.2.08.2.14.06.0000	1	06	01	2.09	0001	Penyediaan Jasa Pemeliharaan, Biaya Pemeliharaan, dan Pajak Kendaraan Perorangan Dinas atau Kendaraan Dinas Jabatan	46.638.800,00	46.638.800,00	46.638.800,00
1.06.2.08.2.14.06.0000	1	06	01	2.09	0002	Penyediaan Jasa Pemeliharaan, Biaya Pemeliharaan, Pajak dan Perizinan Kendaraan Dinas Operasional atau Lapangan	450.000.000,00	450.000.000,00	450.000.000,00
1.06.2.08.2.14.06.0000	1	06	01	2.09	0005	Pemeliharaan Mebel	5.000.000,00	5.000.000,00	5.000.000,00
1.06.2.08.2.14.06.0000	1	06	01	2.09	0006	Pemeliharaan Peralatan dan Mesin Lainnya	77.084.079,00	107.020.000,00	107.020.000,00
1.06.2.08.2.14.06.0000	1	06	01	2.09	0009	Pemeliharaan/Rehabilitasi Gedung Kantor dan Bangunan Lainnya	852.040.000,00	852.040.000,00	852.040.000,00

Kode					Uraian	RKPD Perubahan	PPAS Perubahan	Rancangan APBD Perubahan
1.06.2.08.2.14.06.0000	2				URUSAN PEMERINTAHAN WAJIB YANG TIDAK BERKAITAN DENGAN PELAYANAN DASAR	11.461.700.648,00	12.066.528.648,00	12.066.528.648,00
1.06.2.08.2.14.06.0000	2	08			URUSAN PEMERINTAHAN BIDANG PEMBERDAYAAN PEREMPUAN DAN PERLINDUNGAN ANAK	3.247.432.116,00	3.705.790.116,00	3.705.790.116,00
1.06.2.08.2.14.06.0000	2	08	02		PROGRAM PENGARUSUTAMAAN GENDER DAN PEMBERDAYAAN PEREMPUAN	1.087.816.718,00	1.187.816.718,00	1.187.816.718,00
1.06.2.08.2.14.06.0000	2	08	02	2.01	Pelebagaan Pengarusutamaan Gender (PUG) pada Lembaga Pemerintah Kewenangan Kabupaten/Kota	174.390.000,00	249.390.000,00	249.390.000,00
1.06.2.08.2.14.06.0000	2	08	02	2.01	0001 Koordinasi dan Sinkronisasi Perumusan Kebijakan Pelaksanaan PUG	10.000.000,00	10.000.000,00	10.000.000,00
1.06.2.08.2.14.06.0000	2	08	02	2.01	0002 Koordinasi dan Sinkronisasi Pelaksanaan PUG Kewenangan Kabupaten/Kota	10.000.000,00	10.000.000,00	10.000.000,00
1.06.2.08.2.14.06.0000	2	08	02	2.01	0003 Advokasi Kebijakan dan Pendampingan Pelaksanaan PUG termasuk PPRG	12.090.000,00	87.090.000,00	87.090.000,00
1.06.2.08.2.14.06.0000	2	08	02	2.01	0004 Sosialisasi Kebijakan Pelaksanaan PUG Termasuk PPRG	142.300.000,00	142.300.000,00	142.300.000,00
1.06.2.08.2.14.06.0000	2	08	02	2.02	Pemberdayaan Perempuan Bidang Politik, Hukum, Sosial, dan Ekonomi pada Organisasi Masyarakat Kewenangan Kabupaten/Kota	29.500.000,00	29.500.000,00	29.500.000,00
1.06.2.08.2.14.06.0000	2	08	02	2.02	0001 Sosialisasi Peningkatan Partisipasi Perempuan di Bidang Politik, Hukum, Sosial dan Ekonomi	16.400.000,00	16.400.000,00	16.400.000,00
1.06.2.08.2.14.06.0000	2	08	02	2.02	0002 Advokasi Kebijakan dan Pendampingan Peningkatan Partisipasi Perempuan dan Politik, Hukum, Sosial dan Ekonomi	13.100.000,00	13.100.000,00	13.100.000,00
1.06.2.08.2.14.06.0000	2	08	02	2.03	Penguatan dan Pengembangan Lembaga Penyedia Layanan Pemberdayaan Perempuan Kewenangan Kabupaten/Kota	883.926.718,00	908.926.718,00	908.926.718,00
1.06.2.08.2.14.06.0000	2	08	02	2.03	0001 Advokasi Kebijakan dan Pendampingan kepada Lembaga Penyedia Layanan Pemberdayaan Perempuan Kewenangan Kabupaten/Kota	10.061.750,00	10.061.750,00	10.061.750,00
1.06.2.08.2.14.06.0000	2	08	02	2.03	0002 Peningkatan Kapasitas Sumber Daya Lembaga Penyedia Layanan Pemberdayaan Perempuan Kewenangan Kabupaten/Kota	128.711.740,00	128.711.740,00	128.711.740,00
1.06.2.08.2.14.06.0000	2	08	02	2.03	0003 Pengembangan Komunikasi, Informasi dan Edukasi (KIE) Pemberdayaan Perempuan Kewenangan Kabupaten/Kota	745.153.228,00	770.153.228,00	770.153.228,00
1.06.2.08.2.14.06.0000	2	08	03		PROGRAM PERLINDUNGAN PEREMPUAN	410.190.250,00	410.190.250,00	410.190.250,00
1.06.2.08.2.14.06.0000	2	08	03	2.01	Pencegahan Kekerasan Terhadap Perempuan Lingkup Daerah Kabupaten/Kota	245.760.250,00	245.760.250,00	245.760.250,00
1.06.2.08.2.14.06.0000	2	08	03	2.01	0001 Koordinasi dan Sinkronisasi Pelaksanaan Kebijakan, Program dan Kegiatan Pencegahan Kekerasan Terhadap Perempuan Lingkup Daerah Kabupaten/Kota	182.870.250,00	182.870.250,00	182.870.250,00
1.06.2.08.2.14.06.0000	2	08	03	2.01	0002 Advokasi Kebijakan dan Pendampingan Layanan Perlindungan Perempuan Kewenangan Kabupaten/Kota	62.890.000,00	62.890.000,00	62.890.000,00

Kode					Uraian	RKPD Perubahan	PPAS Perubahan	Rancangan APBD Perubahan	
1.06.2.08.2.14.06.0000	2	08	03	2.03		Penguatan dan Pengembangan Lembaga Penyedia Layanan Perlindungan Perempuan Tingkat Daerah Kabupaten/Kota	164.430.000,00	164.430.000,00	164.430.000,00
1.06.2.08.2.14.06.0000	2	08	03	2.03	0004	Penguatan Jejaring antar Lembaga Penyedia Layanan Perlindungan Perempuan Kewenangan Kabupaten/Kota	164.430.000,00	164.430.000,00	164.430.000,00
1.06.2.08.2.14.06.0000	2	08	04			PROGRAM PENINGKATAN KUALITAS KELUARGA	790.155.000,00	1.148.513.000,00	1.148.513.000,00
1.06.2.08.2.14.06.0000	2	08	04	2.01		Peningkatan Kualitas Keluarga dalam Mewujudkan Kesetaraan Gender (KG) dan Hak Anak Tingkat Daerah Kabupaten/Kota	790.155.000,00	1.148.513.000,00	1.148.513.000,00
1.06.2.08.2.14.06.0000	2	08	04	2.01	0003	Pengembangan Kegiatan Masyarakat untuk Peningkatan Kualitas Keluarga Kewenangan Kabupaten/Kota	790.155.000,00	1.148.513.000,00	1.148.513.000,00
1.06.2.08.2.14.06.0000	2	08	04	2.02		Penguatan dan Pengembangan Lembaga Penyedia Layanan Peningkatan Kualitas Keluarga dalam Mewujudkan KG dan Hak Anak yang Wilayah Kerjanya dalam Daerah Kabupaten/Kota	0,00	0,00	0,00
1.06.2.08.2.14.06.0000	2	08	04	2.02	0003	Penguatan Jejaring antar Lembaga Penyedia Layanan Peningkatan Kualitas Keluarga Tingkat Daerah Kabupaten/Kota	0,00	0,00	0,00
1.06.2.08.2.14.06.0000	2	08	06			PROGRAM PEMENUHAN HAK ANAK (PHA)	602.500.726,00	602.500.726,00	602.500.726,00
1.06.2.08.2.14.06.0000	2	08	06	2.01		Pelebagaan PHA pada Lembaga Pemerintah, Nonpemerintah, dan Dunia Usaha Kewenangan Kabupaten/Kota	181.842.476,00	181.842.476,00	181.842.476,00
1.06.2.08.2.14.06.0000	2	08	06	2.01	0001	Advokasi Kebijakan dan Pendampingan Pemenuhan Hak Anak pada Lembaga Pemerintah, Non Pemerintah, Media dan Dunia Usaha Kewenangan Kabupaten/Kota	94.662.476,00	94.662.476,00	94.662.476,00
1.06.2.08.2.14.06.0000	2	08	06	2.01	0002	Koordinasi dan Sinkronisasi Pelebagaan Pemenuhan Hak Anak Kewenangan Kabupaten/Kota	87.180.000,00	87.180.000,00	87.180.000,00
1.06.2.08.2.14.06.0000	2	08	06	2.02		Penguatan dan Pengembangan Lembaga Penyedia Layanan Peningkatan Kualitas Hidup Anak Kewenangan Kabupaten/Kota	420.658.250,00	420.658.250,00	420.658.250,00
1.06.2.08.2.14.06.0000	2	08	06	2.02	0001	Penyediaan Layanan Peningkatan Kualitas Hidup Anak Kewenangan Kabupaten/Kota	128.476.800,00	128.476.800,00	128.476.800,00
1.06.2.08.2.14.06.0000	2	08	06	2.02	0002	Koordinasi dan Sinkronisasi Pelaksanaan Pendampingan Peningkatan Kualitas Hidup Anak Tingkat Daerah Kabupaten/Kota	130.720.000,00	130.720.000,00	130.720.000,00
1.06.2.08.2.14.06.0000	2	08	06	2.02	0003	Pengembangan Komunikasi, Informasi dan Edukasi Pemenuhan Hak Anak bagi Lembaga Penyedia Layanan Peningkatan Kualitas Hidup Anak Tingkat Daerah Kabupaten/Kota	75.781.450,00	75.781.450,00	75.781.450,00
1.06.2.08.2.14.06.0000	2	08	06	2.02	0004	Penguatan Jejaring antar Lembaga Penyedia Layanan Peningkatan Kualitas Hidup Anak Tingkat Daerah Kabupaten/Kota	85.680.000,00	85.680.000,00	85.680.000,00
1.06.2.08.2.14.06.0000	2	08	07			PROGRAM PERLINDUNGAN KHUSUS ANAK	356.769.422,00	356.769.422,00	356.769.422,00

Kode					Uraian	RKPD Perubahan	PPAS Perubahan	Rancangan APBD Perubahan	
1.06.2.08.2.14.06.0000	2	08	07	2.01		Pencegahan Kekerasan Terhadap Anak yang Melibatkan para Pihak Lingkup Daerah Kabupaten/Kota	177.471.398,00	177.471.398,00	177.471.398,00
1.06.2.08.2.14.06.0000	2	08	07	2.01	0004	Advokasi dan pendampingan Perangkat Daerah dalam pelaksanaan kebijakan /program/ kegiatan pencegahan KTA	177.471.398,00	177.471.398,00	177.471.398,00
1.06.2.08.2.14.06.0000	2	08	07	2.02		Penyediaan Layanan bagi Anak yang Memerlukan Perlindungan Khusus yang Memerlukan Koordinasi Tingkat Daerah Kabupaten/Kota	179.298.024,00	179.298.024,00	179.298.024,00
1.06.2.08.2.14.06.0000	2	08	07	2.02	0005	Penyediaan Layanan Pengaduan Masyarakat bagi Anak yang Memerlukan Perlindungan Khusus Tingkat Daerah Kabupaten/Kota	100.713.024,00	100.713.024,00	100.713.024,00
1.06.2.08.2.14.06.0000	2	08	07	2.02	0006	Koordinasi Pelaksanaan Layanan AMPK	78.585.000,00	78.585.000,00	78.585.000,00
1.06.2.08.2.14.06.0000	2	14				URUSAN PEMERINTAHAN BIDANG PENGENDALIAN PENDUDUK DAN KELUARGA BERENCANA	8.214.268.532,00	8.360.738.532,00	8.360.738.532,00
1.06.2.08.2.14.06.0000	2	14	02			PROGRAM PENGENDALIAN PENDUDUK	280.300.000,00	280.300.000,00	280.300.000,00
1.06.2.08.2.14.06.0000	2	14	02	2.01		Pemaduan dan Sinkronisasi Kebijakan Pemerintah Daerah Provinsi dengan Pemerintah Daerah Kabupaten/Kota dalam rangka Pengendalian Kuantitas Penduduk	16.900.000,00	16.900.000,00	16.900.000,00
1.06.2.08.2.14.06.0000	2	14	02	2.01	0002	Penyusunan dan Pemanfaatan Grand Design Pembangunan Kependudukan (GDPK) Tingkat Kabupaten/Kota	0,00	0,00	0,00
1.06.2.08.2.14.06.0000	2	14	02	2.01	0019	Implementasi Pendidikan Kependudukan Jalur Pendidikan Formal dan Nonformal	16.900.000,00	16.900.000,00	16.900.000,00
1.06.2.08.2.14.06.0000	2	14	02	2.02		Pemetaan Perkiraan Pengendalian Penduduk Cakupan Daerah Kabupaten/Kota	263.400.000,00	263.400.000,00	263.400.000,00
1.06.2.08.2.14.06.0000	2	14	02	2.02	0002	Penyediaan dan Pengolahan Data Kependudukan	63.600.000,00	63.600.000,00	63.600.000,00
1.06.2.08.2.14.06.0000	2	14	02	2.02	0012	Pencatatan dan Pengumpulan Data Keluarga	109.800.000,00	109.800.000,00	109.800.000,00
1.06.2.08.2.14.06.0000	2	14	02	2.02	0013	Pengolahan dan Pelaporan Data Pengendalian Lapangan dan Pelayanan KB	55.000.000,00	55.000.000,00	55.000.000,00
1.06.2.08.2.14.06.0000	2	14	02	2.02	0019	Pemetaan Program Pembangunan Keluarga, Kependudukan, dan Keluarga Berencana (Bangga Kencana)	35.000.000,00	35.000.000,00	35.000.000,00
1.06.2.08.2.14.06.0000	2	14	03			PROGRAM PEMBINAAN KELUARGA BERENCANA (KB)	2.259.825.740,00	2.261.185.740,00	2.261.185.740,00
1.06.2.08.2.14.06.0000	2	14	03	2.01		Pelaksanaan Advokasi, Komunikasi, Informasi dan Edukasi (KIE) Pengendalian Penduduk dan KB Sesuai Kearifan Budaya Lokal	815.040.000,00	816.400.000,00	816.400.000,00
1.06.2.08.2.14.06.0000	2	14	03	2.01	0008	Pengendalian Program KKBPK	140.000.000,00	140.000.000,00	140.000.000,00
1.06.2.08.2.14.06.0000	2	14	03	2.01	0010	Pengelolaan Operasional dan Sarana di Balai Penyuluhan Bangga Kencana	248.000.000,00	248.000.000,00	248.000.000,00

Kode					Uraian	RKPD Perubahan	PPAS Perubahan	Rancangan APBD Perubahan	
1.06.2.08.2.14.06.0000	2	14	03	2.01	0011	Pelaksanaan Mekanisme Operasional Program Bangga Kencana melalui Rapat Koordinasi Kecamatan (Rakorcam), Rapat Koordinasi Desa (Rakordes), dan Mini Lokakarya (Minilok)	75.000.000,00	75.000.000,00	75.000.000,00
1.06.2.08.2.14.06.0000	2	14	03	2.01	0012	Promosi dan KIE Program Bangga Kencana Melalui Media Massa Cetak dan Elektronik serta Media Luar Ruang	100.000.000,00	101.360.000,00	101.360.000,00
1.06.2.08.2.14.06.0000	2	14	03	2.01	0014	Advokasi Program Bangga kencana oleh pokja advokasi kepada Stakeholders dan Mitra Kerja	252.040.000,00	252.040.000,00	252.040.000,00
1.06.2.08.2.14.06.0000	2	14	03	2.02		Pendayagunaan Tenaga Penyuluh KB/Petugas Lapangan KB (PKB/PLKB)	524.986.000,00	524.986.000,00	524.986.000,00
1.06.2.08.2.14.06.0000	2	14	03	2.02	0004	Penggerakan Kader Institusi Masyarakat Pedesaan (IMP)	171.000.000,00	171.000.000,00	171.000.000,00
1.06.2.08.2.14.06.0000	2	14	03	2.02	0006	Fasilitasi Pelaksanaan Penyuluhan, Penggerakan, Pelayanan dan Pengembangan Program Bangga Kencana untuk Petugas Keluarga Berencana/ Penyuluh Lapangan Keluarga Berencana (PKB/PLKB)	353.986.000,00	353.986.000,00	353.986.000,00
1.06.2.08.2.14.06.0000	2	14	03	2.03		Pengendalian dan Pendistribusian Kebutuhan Alat dan Obat Kontrasepsi serta Pelaksanaan Pelayanan KB di Daerah Kabupaten/Kota	733.349.000,00	733.349.000,00	733.349.000,00
1.06.2.08.2.14.06.0000	2	14	03	2.03	0003	Peningkatan Kesertaan Penggunaan Metode Kontrasepsi Jangka Panjang (MKJP)	498.947.000,00	498.947.000,00	498.947.000,00
1.06.2.08.2.14.06.0000	2	14	03	2.03	0006	Penyediaan Sarana Penunjang Pelayanan KB	222.000.000,00	222.000.000,00	222.000.000,00
1.06.2.08.2.14.06.0000	2	14	03	2.03	0008	Pembinaan Pelayanan Keluarga Berencana dan Kesehatan Reproduksi di Fasilitas Kesehatan Termasuk Jaringan dan Jejaringnya	12.402.000,00	12.402.000,00	12.402.000,00
1.06.2.08.2.14.06.0000	2	14	03	2.04		Pemberdayaan dan Peningkatan Peran Serta Organisasi Kemasyarakatan Tingkat Daerah Kabupaten/Kota dalam Pelaksanaan Pelayanan dan Pembinaan Kesertaan Ber-KB	186.450.740,00	186.450.740,00	186.450.740,00
1.06.2.08.2.14.06.0000	2	14	03	2.04	0001	Penguatan Peran Serta Organisasi Kemasyarakatan dan Mitra Kerja Lainnya dalam Pelaksanaan Pelayanan dan Pembinaan Kesertaan Ber-KB	134.200.740,00	134.200.740,00	134.200.740,00
1.06.2.08.2.14.06.0000	2	14	03	2.04	0002	Integrasi Pembangunan Lintas Sektor di Kampung KB	3.750.000,00	3.750.000,00	3.750.000,00
1.06.2.08.2.14.06.0000	2	14	03	2.04	0006	Pelaksanaan dan Pengelolaan Program Bangga Kencana di Kampung Keluarga Berkualitas	48.500.000,00	48.500.000,00	48.500.000,00
1.06.2.08.2.14.06.0000	2	14	04			PROGRAM PEMBERDAYAAN DAN PENINGKATAN KELUARGA SEJAHTERA (KS)	5.674.142.792,00	5.819.252.792,00	5.819.252.792,00
1.06.2.08.2.14.06.0000	2	14	04	2.01		Pelaksanaan Pembangunan Keluarga Melalui Pembinaan Ketahanan dan Kesejahteraan Keluarga	726.877.668,00	794.957.668,00	794.957.668,00
1.06.2.08.2.14.06.0000	2	14	04	2.01	0008	Promosi dan Sosialisasi Kelompok Kegiatan Ketahanan dan Kesejahteraan Keluarga (Menjadi Orang Tua Hebat, Generasi Berencana, Kelanjutan serta Pengelolaan Keuangan Keluarga)	256.074.212,00	324.154.212,00	324.154.212,00

Kode						Uraian	RKPD Perubahan	PPAS Perubahan	Rancangan APBD Perubahan
1.06.2.08.2.14.06.0000	2	14	04	2.01	0016	Pengelolaan Ketahanan Keluarga Melalui Pusat Pelayanan Keluarga Sejahtera (PPKS)	9.600.000,00	9.600.000,00	9.600.000,00
1.06.2.08.2.14.06.0000	2	14	04	2.01	0018	Pengadaan Sarana Kelompok Kegiatan Ketahanan dan Kesejahteraan Keluarga (BKB, BKR, BKL, PPKS, PIK-R dan Usaha Peningkatan Pendapatan Keluarga Akseptor (UPPKA)	300.000.000,00	300.000.000,00	300.000.000,00
1.06.2.08.2.14.06.0000	2	14	04	2.01	0021	Orientasi dan Pelatihan Teknis Pengelola Ketahanan dan Kesejahteraan Keluarga (BKB, BKR, BKL, PPKS, PIK-R dan Usaha Peningkatan Pendapatan Keluarga Akseptor (UPPKA)	161.203.456,00	161.203.456,00	161.203.456,00
1.06.2.08.2.14.06.0000	2	14	04	2.02		Pelaksanaan dan Peningkatan Peran Serta Organisasi Kemasyarakatan Tingkat Daerah Kabupaten/ Kota dalam Pembangunan Keluarga Melalui Pembinaan Ketahanan dan Kesejahteraan Keluarga	4.947.265.124,00	5.024.295.124,00	5.024.295.124,00
1.06.2.08.2.14.06.0000	2	14	04	2.02	0001	Penguatan Kebijakan Daerah dalam rangka Pemberdayaan dan Peningkatan Peran Serta Organisasi Kemasyarakatan dan Mitra Kerja Lainnya dalam Pembinaan Ketahanan dan Kesejahteraan Keluarga (BKB, BKR, BKL, PPPKS, PIK-R dan Pemberdayaan Ekonomi Keluarga/UPPKS)	583.065.124,00	660.095.124,00	660.095.124,00
1.06.2.08.2.14.06.0000	2	14	04	2.02	0003	Pelaksanaan Peningkatan Kapasitas Mitra dan Organisasi Kemasyarakatan dalam Pengelolaan Program Ketahanan dan Kesejahteraan Keluarga (BKB, BKR, BKL, PPPKS, PIK-R dan Pemberdayaan Ekonomi Keluarga/UPPKS)	269.200.000,00	269.200.000,00	269.200.000,00
1.06.2.08.2.14.06.0000	2	14	04	2.02	0005	Pemantauan Data dan Informasi Keluarga Berisiko Stunting (Termasuk remaja Calon Pengantin/Calon PUS, Ibu Hamil, Pasca salin/kelahiran, Baduta/Balita)	1.950.000.000,00	1.950.000.000,00	1.950.000.000,00
1.06.2.08.2.14.06.0000	2	14	04	2.02	0006	Pendampingan Keluarga Berisiko Stunting (Termasuk remaja Calon Pengantin/Calon PUS, Ibu Hamil, Pasca salin/kelahiran, Baduta/Balita)	2.145.000.000,00	2.145.000.000,00	2.145.000.000,00
2.07.2.18.0.00.02.0000						Dinas Tenaga Kerja, Penanaman Modal dan Pelayanan Terpadu Satu Pintu	19.456.643.409,00	19.456.643.409,00	19.556.643.409,00
2.07.2.18.0.00.02.0000	2	07				URUSAN PEMERINTAHAN BIDANG TENAGA KERJA	2.428.594.300,00	2.421.694.300,00	2.421.694.300,00
2.07.2.18.0.00.02.0000	2	07	02			PROGRAM PERENCANAAN TENAGA KERJA	0,00	0,00	0,00
2.07.2.18.0.00.02.0000	2	07	02	2.01		Penyusunan Rencana Tenaga Kerja (RTK)	0,00	0,00	0,00
2.07.2.18.0.00.02.0000	2	07	02	2.01	0003	Fasilitasi Penyusunan Rencana Tenaga Kerja Mikro	0,00	0,00	0,00
2.07.2.18.0.00.02.0000	2	07	03			PROGRAM PELATIHAN KERJA DAN PRODUKTIVITAS TENAGA KERJA	1.835.245.250,00	1.835.245.250,00	1.835.245.250,00
2.07.2.18.0.00.02.0000	2	07	03	2.01		Pelaksanaan Pelatihan berdasarkan Unit Kompetensi	1.768.237.300,00	1.768.237.300,00	1.768.237.300,00
2.07.2.18.0.00.02.0000	2	07	03	2.01	0001	Proses Pelaksanaan Pendidikan dan Pelatihan Keterampilan bagi Pencari Kerja berdasarkan Klaster Kompetensi	1.768.237.300,00	1.768.237.300,00	1.768.237.300,00
2.07.2.18.0.00.02.0000	2	07	03	2.01	0002	Koordinasi Lintas Lembaga dan Kerja Sama dengan Sektor Swasta untuk Penyediaan Instruktur serta Sarana dan Prasarana Lembaga Pelatihan Kerja	0,00	0,00	0,00

Kode					Uraian	RKPD Perubahan	PPAS Perubahan	Rancangan APBD Perubahan	
2.07.2.18.0.00.02.0000	2	07	03	2.02		Pembinaan Lembaga Pelatihan Kerja Swasta	67.007.950,00	67.007.950,00	67.007.950,00
2.07.2.18.0.00.02.0000	2	07	03	2.02	0001	Pembinaan Lembaga Pelatihan Kerja Swasta	67.007.950,00	67.007.950,00	67.007.950,00
2.07.2.18.0.00.02.0000	2	07	03	2.04		Konsultasi Produktivitas pada Perusahaan Kecil	0,00	0,00	0,00
2.07.2.18.0.00.02.0000	2	07	03	2.04	0001	Pelaksanaan Konsultasi Produktivitas kepada Perusahaan Kecil	0,00	0,00	0,00
2.07.2.18.0.00.02.0000	2	07	03	2.05		Pengukuran Produktivitas Tingkat Daerah Kabupaten/Kota	0,00	0,00	0,00
2.07.2.18.0.00.02.0000	2	07	03	2.05	0001	Pengukuran Kompetensi dan Produktivitas Tenaga Kerja	0,00	0,00	0,00
2.07.2.18.0.00.02.0000	2	07	04			PROGRAM PENEMPATAN TENAGA KERJA	219.335.000,00	215.865.000,00	215.865.000,00
2.07.2.18.0.00.02.0000	2	07	04	2.01		Pelayanan antar Kerja di Daerah Kabupaten/Kota	219.335.000,00	215.865.000,00	215.865.000,00
2.07.2.18.0.00.02.0000	2	07	04	2.01	0002	Pelayanan antar Kerja	61.150.000,00	57.680.000,00	57.680.000,00
2.07.2.18.0.00.02.0000	2	07	04	2.01	0003	Penyuluhan dan Bimbingan Jabatan bagi Pencari Kerja	144.310.000,00	144.310.000,00	144.310.000,00
2.07.2.18.0.00.02.0000	2	07	04	2.01	0004	Penyelenggaraan Unit Layanan Disabilitas Ketenagakerjaan	13.875.000,00	13.875.000,00	13.875.000,00
2.07.2.18.0.00.02.0000	2	07	04	2.04		Pelindungan PMI (Pra dan Purna Penempatan) di Daerah Kabupaten/Kota	0,00	0,00	0,00
2.07.2.18.0.00.02.0000	2	07	04	2.04	0001	Peningkatan Pelindungan dan Kompetensi Calon Pekerja Migran Indonesia (PMI)/Pekerja Migran Indonesia (PMI)	0,00	0,00	0,00
2.07.2.18.0.00.02.0000	2	07	05			PROGRAM HUBUNGAN INDUSTRIAL	374.014.050,00	370.584.050,00	370.584.050,00
2.07.2.18.0.00.02.0000	2	07	05	2.01		Pengesahan Peraturan Perusahaan dan Pendaftaran Perjanjian Kerja Bersama untuk Perusahaan yang Hanya Beroperasi dalam 1 (Satu) Daerah Kabupaten/Kota	50.640.000,00	49.630.000,00	49.630.000,00
2.07.2.18.0.00.02.0000	2	07	05	2.01	0001	Pengesahan Peraturan Perusahaan bagi Perusahaan	50.640.000,00	49.630.000,00	49.630.000,00
2.07.2.18.0.00.02.0000	2	07	05	2.01	0002	Pendaftaran Perjanjian Kerja Sama bagi Perusahaan	0,00	0,00	0,00
2.07.2.18.0.00.02.0000	2	07	05	2.01	0003	Penyelenggaraan Pendataan dan Informasi Sarana Hubungan Industrial dan Jaminan Sosial Tenaga Kerja serta Pengupahan	0,00	0,00	0,00
2.07.2.18.0.00.02.0000	2	07	05	2.02		Pencegahan dan Penyelesaian Perselisihan Hubungan Industrial, Mogok Kerja dan Penutupan Perusahaan di Daerah Kabupaten/Kota	323.374.050,00	320.954.050,00	320.954.050,00
2.07.2.18.0.00.02.0000	2	07	05	2.02	0001	Pencegahan Perselisihan Hubungan Industrial, Mogok Kerja, dan Penutupan Perusahaan yang Berakibat/Berdampak pada Kepentingan di 1 (Satu) Daerah Kabupaten/Kota	50.640.000,00	49.630.000,00	49.630.000,00
2.07.2.18.0.00.02.0000	2	07	05	2.02	0002	Penyelesaian Perselisihan Hubungan Industrial, Mogok Kerja, dan Penutupan Perusahaan yang Berakibat/Berdampak pada Kepentingan di 1 (satu) Daerah Kabupaten/Kota	500.000,00	500.000,00	500.000,00



Kode					Uraian	RKPD Perubahan	PPAS Perubahan	Rancangan APBD Perubahan	
2.07.2.18.0.00.02.0000	2	07	05	2.02	0003	Penyelenggaraan Verifikasi dan Rekapitulasi Keanggotaan pada Organisasi Pengusaha, Federasi dan Konfederasi Serikat Pekerja/Serikat Buruh serta Non Afiliasi	0,00	0,00	0,00
2.07.2.18.0.00.02.0000	2	07	05	2.02	0004	Pelaksanaan Operasional Lembaga Kerja Sama Tripartit Daerah Kabupaten/Kota	272.234.050,00	270.824.050,00	270.824.050,00
2.07.2.18.0.00.02.0000	2	07	05	2.02	0005	Pengembangan Pelaksanaan Jaminan Sosial Tenaga Kerja dan Fasilitas Kesejahteraan Pekerja	0,00	0,00	0,00
2.07.2.18.0.00.02.0000	2	18				URUSAN PEMERINTAHAN BIDANG PENANAMAN MODAL	17.028.049.109,00	17.034.949.109,00	17.134.949.109,00
2.07.2.18.0.00.02.0000	2	18	02			PROGRAM PENGEMBANGAN IKLIM PENANAMAN MODAL	0,00	0,00	0,00
2.07.2.18.0.00.02.0000	2	18	02	2.01		Penetapan Pemberian Fasilitas/Insentif Dibidang Penanaman Modal yang Menjadi Kewenangan Daerah Kabupaten/Kota	0,00	0,00	0,00
2.07.2.18.0.00.02.0000	2	18	02	2.01	0001	Penetapan Kebijakan Daerah Mengenai Pemberian Fasilitas/Insentif dan Kemudahan Penanaman Modal	0,00	0,00	0,00
2.07.2.18.0.00.02.0000	2	18	02	2.02		Pembuatan Peta Potensi Investasi Kabupaten/Kota	0,00	0,00	0,00
2.07.2.18.0.00.02.0000	2	18	02	2.02	0001	Penyusunan Rencana Umum Penanaman Modal Daerah Kabupaten/Kota	0,00	0,00	0,00
2.07.2.18.0.00.02.0000	2	18	03			PROGRAM PROMOSI PENANAMAN MODAL	249.790.000,00	224.852.000,00	224.852.000,00
2.07.2.18.0.00.02.0000	2	18	03	2.01		Penyelenggaraan Promosi Penanaman Modal yang Menjadi Kewenangan Daerah Kabupaten/Kota	249.790.000,00	224.852.000,00	224.852.000,00
2.07.2.18.0.00.02.0000	2	18	03	2.01	0002	Pelaksanaan Kegiatan Promosi Penanaman Modal Daerah Kabupaten/Kota	249.790.000,00	224.852.000,00	224.852.000,00
2.07.2.18.0.00.02.0000	2	18	03	2.01	0003	Penyusunan Strategi Promosi Penanaman Modal Kewenangan Kabupaten/Kota	0,00	0,00	0,00
2.07.2.18.0.00.02.0000	2	18	04			PROGRAM PELAYANAN PENANAMAN MODAL	1.151.579.340,00	1.151.579.340,00	1.151.579.340,00
2.07.2.18.0.00.02.0000	2	18	04	2.01		Pelayanan Perizinan dan Non Perizinan Secara Terpadu Satu Pintu dibidang Penanaman Modal yang Menjadi Kewenangan Daerah Kabupaten/ Kota	1.151.579.340,00	1.151.579.340,00	1.151.579.340,00
2.07.2.18.0.00.02.0000	2	18	04	2.01	0006	Penyediaan Pelayanan Perizinan Berusaha melalui Sistem Perizinan Berusaha Berbasis Risiko Terintegrasi secara Elektronik	1.138.779.340,00	1.138.779.340,00	1.138.779.340,00
2.07.2.18.0.00.02.0000	2	18	04	2.01	0007	Penyediaan dan pengelolaan Layanan konsultasi perizinan berusaha berbasis risiko	12.300.000,00	12.300.000,00	12.300.000,00
2.07.2.18.0.00.02.0000	2	18	04	2.01	0008	Pemantauan, analisis, evaluasi, dan pelaporan di bidang perizinan berusaha berbasis risiko	500.000,00	500.000,00	500.000,00
2.07.2.18.0.00.02.0000	2	18	05			PROGRAM PENGENDALIAN PELAKSANAAN PENANAMAN MODAL	545.608.730,00	545.608.730,00	545.608.730,00
2.07.2.18.0.00.02.0000	2	18	05	2.01		Pengendalian Pelaksanaan Penanaman Modal yang Menjadi Kewenangan Daerah Kabupaten/Kota	545.608.730,00	545.608.730,00	545.608.730,00

Kode						Uraian	RKPD Perubahan	PPAS Perubahan	Rancangan APBD Perubahan
2.07.2.18.0.00.02.0000	2	18	05	2.01	0004	Penyelesaian Permasalahan dan Hambatan yang dihadapi Pelaku Usaha dalam merealisasikan Kegiatan Usahanya	50.605.000,00	50.605.000,00	50.605.000,00
2.07.2.18.0.00.02.0000	2	18	05	2.01	0005	Bimbingan Teknis kepada Pelaku Usaha	473.203.730,00	473.203.730,00	473.203.730,00
2.07.2.18.0.00.02.0000	2	18	05	2.01	0006	Pengawasan Penanaman Modal	21.800.000,00	21.800.000,00	21.800.000,00
2.07.2.18.0.00.02.0000	2	18	06			PROGRAM PENGELOLAAN DATA DAN SISTEM INFORMASI PENANAMAN MODAL	231.202.250,00	231.202.250,00	231.202.250,00
2.07.2.18.0.00.02.0000	2	18	06	2.01		Pengelolaan Data dan Informasi Perizinan dan Non Perizinan yang Terintegrasi pada Tingkat Daerah Kabupaten/Kota	231.202.250,00	231.202.250,00	231.202.250,00
2.07.2.18.0.00.02.0000	2	18	06	2.01	0002	Pengolahan, Penyajian dan Pemanfaatan Data dan Informasi Perizinan Berbasis Sistem Pelayanan Perizinan Berusaha Terintegrasi secara Elektronik	231.202.250,00	231.202.250,00	231.202.250,00
2.07.2.18.0.00.02.0000	2	18	01			PROGRAM PENUNJANG URUSAN PEMERINTAHAN DAERAH KABUPATEN/KOTA	14.849.868.789,00	14.881.706.789,00	14.981.706.789,00
2.07.2.18.0.00.02.0000	2	18	01	2.01		Perencanaan, Penganggaran, dan Evaluasi Kinerja Perangkat Daerah	179.290.200,00	179.290.200,00	179.290.200,00
2.07.2.18.0.00.02.0000	2	18	01	2.01	0001	Penyusunan Dokumen Perencanaan Perangkat Daerah	6.325.000,00	6.325.000,00	6.325.000,00
2.07.2.18.0.00.02.0000	2	18	01	2.01	0002	Koordinasi dan Penyusunan Dokumen RKA-SKPD	630.000,00	630.000,00	630.000,00
2.07.2.18.0.00.02.0000	2	18	01	2.01	0003	Koordinasi dan Penyusunan Dokumen Perubahan RKA-SKPD	1.295.000,00	1.295.000,00	1.295.000,00
2.07.2.18.0.00.02.0000	2	18	01	2.01	0004	Koordinasi dan Penyusunan DPA-SKPD	1.225.000,00	1.225.000,00	1.225.000,00
2.07.2.18.0.00.02.0000	2	18	01	2.01	0005	Koordinasi dan Penyusunan Perubahan DPA- SKPD	2.170.000,00	2.170.000,00	2.170.000,00
2.07.2.18.0.00.02.0000	2	18	01	2.01	0006	Koordinasi dan Penyusunan Laporan Capaian Kinerja dan Ikhtisar Realisasi Kinerja SKPD	4.300.000,00	4.300.000,00	4.300.000,00
2.07.2.18.0.00.02.0000	2	18	01	2.01	0007	Evaluasi Kinerja Perangkat Daerah	163.345.200,00	163.345.200,00	163.345.200,00
2.07.2.18.0.00.02.0000	2	18	01	2.02		Administrasi Keuangan Perangkat Daerah	10.020.329.539,00	10.020.329.539,00	10.020.329.539,00
2.07.2.18.0.00.02.0000	2	18	01	2.02	0001	Penyediaan Gaji dan Tunjangan ASN	10.002.729.539,00	10.002.729.539,00	10.002.729.539,00
2.07.2.18.0.00.02.0000	2	18	01	2.02	0003	Pelaksanaan Penatausahaan dan Pengujian/Verifikasi Keuangan SKPD	5.000.000,00	5.000.000,00	5.000.000,00
2.07.2.18.0.00.02.0000	2	18	01	2.02	0005	Koordinasi dan Penyusunan Laporan Keuangan Akhir Tahun SKPD	12.600.000,00	12.600.000,00	12.600.000,00
2.07.2.18.0.00.02.0000	2	18	01	2.03		Administrasi Barang Milik Daerah pada Perangkat Daerah	2.300.000,00	2.300.000,00	2.300.000,00
2.07.2.18.0.00.02.0000	2	18	01	2.03	0006	Penatausahaan Barang Milik Daerah pada SKPD	2.300.000,00	2.300.000,00	2.300.000,00
2.07.2.18.0.00.02.0000	2	18	01	2.05		Administrasi Kepegawaian Perangkat Daerah	0,00	0,00	0,00

Kode						Uraian	RKPD Perubahan	PPAS Perubahan	Rancangan APBD Perubahan
2.07.2.18.0.00.02.0000	2	18	01	2.05	0002	Pengadaan Pakaian Dinas beserta Atribut Kelengkapannya	0,00	0,00	0,00
2.07.2.18.0.00.02.0000	2	18	01	2.05	0009	Pendidikan dan Pelatihan Pegawai Berdasarkan Tugas dan Fungsi	0,00	0,00	0,00
2.07.2.18.0.00.02.0000	2	18	01	2.06		Administrasi Umum Perangkat Daerah	1.208.429.777,00	1.240.267.777,00	1.240.267.777,00
2.07.2.18.0.00.02.0000	2	18	01	2.06	0001	Penyediaan Komponen Instalasi Listrik/Penerangan Bangunan Kantor	52.021.163,00	52.021.163,00	52.021.163,00
2.07.2.18.0.00.02.0000	2	18	01	2.06	0002	Penyediaan Peralatan dan Perlengkapan Kantor	190.299.579,00	190.299.579,00	190.299.579,00
2.07.2.18.0.00.02.0000	2	18	01	2.06	0005	Penyediaan Barang Cetak dan Penggandaan	182.711.408,00	182.711.408,00	182.711.408,00
2.07.2.18.0.00.02.0000	2	18	01	2.06	0006	Penyediaan Bahan Bacaan dan Peraturan Perundang-undangan	27.280.000,00	27.280.000,00	27.280.000,00
2.07.2.18.0.00.02.0000	2	18	01	2.06	0009	Penyelenggaraan Rapat Koordinasi dan Konsultasi SKPD	751.417.627,00	783.255.627,00	783.255.627,00
2.07.2.18.0.00.02.0000	2	18	01	2.06	0010	Penatausahaan Arsip Dinamis pada SKPD	4.700.000,00	4.700.000,00	4.700.000,00
2.07.2.18.0.00.02.0000	2	18	01	2.07		Pengadaan Barang Milik Daerah Penunjang Urusan Pemerintah Daerah	117.122.500,00	117.122.500,00	117.122.500,00
2.07.2.18.0.00.02.0000	2	18	01	2.07	0010	Pengadaan Sarana dan Prasarana Gedung Kantor atau Bangunan Lainnya	117.122.500,00	117.122.500,00	117.122.500,00
2.07.2.18.0.00.02.0000	2	18	01	2.08		Penyediaan Jasa Penunjang Urusan Pemerintahan Daerah	1.005.217.922,00	1.005.217.922,00	1.005.217.922,00
2.07.2.18.0.00.02.0000	2	18	01	2.08	0002	Penyediaan Jasa Komunikasi, Sumber Daya Air dan Listrik	438.922.800,00	438.922.800,00	438.922.800,00
2.07.2.18.0.00.02.0000	2	18	01	2.08	0004	Penyediaan Jasa Pelayanan Umum Kantor	566.295.122,00	566.295.122,00	566.295.122,00
2.07.2.18.0.00.02.0000	2	18	01	2.09		Pemeliharaan Barang Milik Daerah Penunjang Urusan Pemerintahan Daerah	2.317.178.851,00	2.317.178.851,00	2.417.178.851,00
2.07.2.18.0.00.02.0000	2	18	01	2.09	0002	Penyediaan Jasa Pemeliharaan, Biaya Pemeliharaan, Pajak dan Perizinan Kendaraan Dinas Operasional atau Lapangan	552.281.000,00	552.281.000,00	552.281.000,00
2.07.2.18.0.00.02.0000	2	18	01	2.09	0009	Pemeliharaan/Rehabilitasi Gedung Kantor dan Bangunan Lainnya	1.707.357.851,00	1.707.357.851,00	1.807.357.851,00
2.07.2.18.0.00.02.0000	2	18	01	2.09	0010	Pemeliharaan/Rehabilitasi Sarana dan Prasarana Gedung Kantor atau Bangunan Lainnya	57.540.000,00	57.540.000,00	57.540.000,00
2.09.3.27.3.25.02.0000						Dinas Ketahanan Pangan dan Pertanian	18.787.824.924,00	18.938.815.920,00	18.963.815.920,00
2.09.3.27.3.25.02.0000	2	09				URUSAN PEMERINTAHAN BIDANG PANGAN	15.732.077.518,00	15.692.728.514,00	15.707.728.514,00
2.09.3.27.3.25.02.0000	2	09	03			PROGRAM PENINGKATAN DIVERSIFIKASI DAN KETAHANAN PANGAN MASYARAKAT	1.954.440.892,00	1.968.090.892,00	1.983.090.892,00
2.09.3.27.3.25.02.0000	2	09	03	2.01		Penyediaan dan Penyaluran Pangan Pokok atau Pangan Lainnya sesuai dengan Kebutuhan Daerah Kabupaten/Kota dalam rangka Stabilisasi Pasokan dan Harga Pangan	271.841.342,00	285.491.342,00	285.491.342,00

Kode					Uraian	RKPD Perubahan	PPAS Perubahan	Rancangan APBD Perubahan	
2.09.3.27.3.25.02.0000	2	09	03	2.01	0003	Koordinasi, Sinkronisasi dan Pelaksanaan Distribusi Pangan Pokok dan Pangan Lainnya	271.841.342,00	285.491.342,00	285.491.342,00
2.09.3.27.3.25.02.0000	2	09	03	2.01	0006	Pengembangan Kelembagaan Usaha Pangan Masyarakat dan Toko Tani Indonesia	0,00	0,00	0,00
2.09.3.27.3.25.02.0000	2	09	03	2.04		Pelaksanaan Pencapaian Target Konsumsi Pangan Perkapita/Tahun sesuai dengan Angka Kecukupan Gizi	1.682.599.550,00	1.682.599.550,00	1.697.599.550,00
2.09.3.27.3.25.02.0000	2	09	03	2.04	0001	Penyusunan dan Penetapan Target Konsumsi Pangan Per Kapita Per Tahun	50.000.000,00	50.000.000,00	50.000.000,00
2.09.3.27.3.25.02.0000	2	09	03	2.04	0002	Pemberdayaan Masyarakat dalam Penganekaragaman Konsumsi Pangan Berbasis Sumber Daya Lokal	1.632.599.550,00	1.632.599.550,00	1.647.599.550,00
2.09.3.27.3.25.02.0000	2	09	05			PROGRAM PENGAWASAN KEAMANAN PANGAN	0,00	0,00	0,00
2.09.3.27.3.25.02.0000	2	09	05	2.01		Pelaksanaan Pengawasan Keamanan Pangan Segar Daerah Kabupaten/Kota	0,00	0,00	0,00
2.09.3.27.3.25.02.0000	2	09	05	2.01	0007	Penyediaan Sarana Pengujian keamanan dan mutu pangan segar asal tumbuhan Daerah Kabupaten/Kota	0,00	0,00	0,00
2.09.3.27.3.25.02.0000	2	09	01			PROGRAM PENUNJANG URUSAN PEMERINTAHAN DAERAH KABUPATEN/KOTA	13.777.636.626,00	13.724.637.622,00	13.724.637.622,00
2.09.3.27.3.25.02.0000	2	09	01	2.01		Perencanaan, Penganggaran, dan Evaluasi Kinerja Perangkat Daerah	1.400.000,00	1.400.000,00	1.400.000,00
2.09.3.27.3.25.02.0000	2	09	01	2.01	0001	Penyusunan Dokumen Perencanaan Perangkat Daerah	300.000,00	300.000,00	300.000,00
2.09.3.27.3.25.02.0000	2	09	01	2.01	0004	Koordinasi dan Penyusunan DPA-SKPD	1.100.000,00	1.100.000,00	1.100.000,00
2.09.3.27.3.25.02.0000	2	09	01	2.01	0006	Koordinasi dan Penyusunan Laporan Capaian Kinerja dan Ikhtisar Realisasi Kinerja SKPD	0,00	0,00	0,00
2.09.3.27.3.25.02.0000	2	09	01	2.02		Administrasi Keuangan Perangkat Daerah	11.717.979.256,00	11.568.970.252,00	11.568.970.252,00
2.09.3.27.3.25.02.0000	2	09	01	2.02	0001	Penyediaan Gaji dan Tunjangan ASN	11.715.129.256,00	11.566.120.252,00	11.566.120.252,00
2.09.3.27.3.25.02.0000	2	09	01	2.02	0005	Koordinasi dan Penyusunan Laporan Keuangan Akhir Tahun SKPD	2.850.000,00	2.850.000,00	2.850.000,00
2.09.3.27.3.25.02.0000	2	09	01	2.05		Administrasi Kepegawaian Perangkat Daerah	11.600.000,00	11.600.000,00	11.600.000,00
2.09.3.27.3.25.02.0000	2	09	01	2.05	0009	Pendidikan dan Pelatihan Pegawai Berdasarkan Tugas dan Fungsi	11.600.000,00	11.600.000,00	11.600.000,00
2.09.3.27.3.25.02.0000	2	09	01	2.06		Administrasi Umum Perangkat Daerah	637.065.314,00	708.075.314,00	708.075.314,00
2.09.3.27.3.25.02.0000	2	09	01	2.06	0001	Penyediaan Komponen Instalasi Listrik/Penerangan Bangunan Kantor	5.000.000,00	5.000.000,00	5.000.000,00
2.09.3.27.3.25.02.0000	2	09	01	2.06	0002	Penyediaan Peralatan dan Perlengkapan Kantor	65.000.000,00	65.000.000,00	65.000.000,00
2.09.3.27.3.25.02.0000	2	09	01	2.06	0006	Penyediaan Bahan Bacaan dan Peraturan Perundang-undangan	2.800.000,00	2.800.000,00	2.800.000,00

Kode						Uraian	RKPD Perubahan	PPAS Perubahan	Rancangan APBD Perubahan
2.09.3.27.3.25.02.0000	2	09	01	2.06	0009	Penyelenggaraan Rapat Koordinasi dan Konsultasi SKPD	564.265.314,00	635.275.314,00	635.275.314,00
2.09.3.27.3.25.02.0000	2	09	01	2.07		Pengadaan Barang Milik Daerah Penunjang Urusan Pemerintah Daerah	19.200.000,00	19.200.000,00	19.200.000,00
2.09.3.27.3.25.02.0000	2	09	01	2.07	0006	Pengadaan Peralatan dan Mesin Lainnya	19.200.000,00	19.200.000,00	19.200.000,00
2.09.3.27.3.25.02.0000	2	09	01	2.08		Penyediaan Jasa Penunjang Urusan Pemerintahan Daerah	1.076.992.056,00	1.086.992.056,00	1.086.992.056,00
2.09.3.27.3.25.02.0000	2	09	01	2.08	0001	Penyediaan Jasa Surat Menyurat	102.330.400,00	112.330.400,00	112.330.400,00
2.09.3.27.3.25.02.0000	2	09	01	2.08	0002	Penyediaan Jasa Komunikasi, Sumber Daya Air dan Listrik	171.000.000,00	171.000.000,00	171.000.000,00
2.09.3.27.3.25.02.0000	2	09	01	2.08	0004	Penyediaan Jasa Pelayanan Umum Kantor	803.661.656,00	803.661.656,00	803.661.656,00
2.09.3.27.3.25.02.0000	2	09	01	2.09		Pemeliharaan Barang Milik Daerah Penunjang Urusan Pemerintahan Daerah	313.400.000,00	328.400.000,00	328.400.000,00
2.09.3.27.3.25.02.0000	2	09	01	2.09	0001	Penyediaan Jasa Pemeliharaan, Biaya Pemeliharaan, dan Pajak Kendaraan Perorangan Dinas atau Kendaraan Dinas Jabatan	141.400.000,00	156.400.000,00	156.400.000,00
2.09.3.27.3.25.02.0000	2	09	01	2.09	0006	Pemeliharaan Peralatan dan Mesin Lainnya	12.000.000,00	12.000.000,00	12.000.000,00
2.09.3.27.3.25.02.0000	2	09	01	2.09	0009	Pemeliharaan/Rehabilitasi Gedung Kantor dan Bangunan Lainnya	160.000.000,00	160.000.000,00	160.000.000,00
2.09.3.27.3.25.02.0000	3					URUSAN PEMERINTAHAN PILIHAN	3.055.747.406,00	3.246.087.406,00	3.256.087.406,00
2.09.3.27.3.25.02.0000	3	25				URUSAN PEMERINTAHAN BIDANG KELAUTAN DAN PERIKANAN	2.149.915.406,00	2.149.915.406,00	2.159.915.406,00
2.09.3.27.3.25.02.0000	3	25	04			PROGRAM PENGELOLAAN PERIKANAN BUDIDAYA	1.852.291.406,00	1.852.291.406,00	1.862.291.406,00
2.09.3.27.3.25.02.0000	3	25	04	2.02		Pemberdayaan Pembudi Daya Ikan Kecil	1.458.471.674,00	1.458.471.674,00	1.468.471.674,00
2.09.3.27.3.25.02.0000	3	25	04	2.02	0004	Pemberian Pendampingan, Kemudahan Akses Ilmu Pengetahuan, Teknologi dan Informasi, serta Penyelenggaraan Pendidikan dan Pelatihan	1.458.471.674,00	1.458.471.674,00	1.468.471.674,00
2.09.3.27.3.25.02.0000	3	25	04	2.04		Pengelolaan Pembudidayaan Ikan	393.819.732,00	393.819.732,00	393.819.732,00
2.09.3.27.3.25.02.0000	3	25	04	2.04	0002	Penyediaan Prasarana Pembudidayaan Ikan dalam 1 (Satu) Daerah Kabupaten/Kota	375.390.332,00	375.390.332,00	375.390.332,00
2.09.3.27.3.25.02.0000	3	25	04	2.04	0004	Pengelolaan Kesehatan Ikan dan Lingkungan Budidaya dalam 1 (Satu) Daerah Kabupaten/Kota	18.429.400,00	18.429.400,00	18.429.400,00
2.09.3.27.3.25.02.0000	3	25	06			PROGRAM PENGOLAHAN DAN PEMASARAN HASIL PERIKANAN	297.624.000,00	297.624.000,00	297.624.000,00
2.09.3.27.3.25.02.0000	3	25	06	2.02		Pembinaan Mutu dan Keamanan Hasil Perikanan bagi Usaha Pengolahan dan Pemasaran Skala Mikro dan Kecil	297.624.000,00	297.624.000,00	297.624.000,00
2.09.3.27.3.25.02.0000	3	25	06	2.02	0001	Pelaksanaan Bimbingan dan Penerapan Persyaratan atau Standar pada Usaha Pengolahan dan Pemasaran Skala Mikro dan Kecil	297.624.000,00	297.624.000,00	297.624.000,00

Kode					Uraian	RKPD Perubahan	PPAS Perubahan	Rancangan APBD Perubahan
2.09.3.27.3.25.02.0000	3	27			URUSAN PEMERINTAHAN BIDANG PERTANIAN	905.832.000,00	1.096.172.000,00	1.096.172.000,00
2.09.3.27.3.25.02.0000	3	27	02		PROGRAM PENYEDIAAN DAN PENGEMBANGAN SARANA PERTANIAN	609.849.200,00	800.189.200,00	800.189.200,00
2.09.3.27.3.25.02.0000	3	27	02	2.01	Pengawasan Penggunaan Sarana Pertanian	299.552.800,00	489.892.800,00	489.892.800,00
2.09.3.27.3.25.02.0000	3	27	02	2.01	0001 Pengawasan Penggunaan Sarana Pendukung Pertanian Sesuai dengan Komoditas, Teknologi dan Spesifik Lokasi	271.832.800,00	307.908.800,00	307.908.800,00
2.09.3.27.3.25.02.0000	3	27	02	2.01	0002 Pendampingan Penggunaan Sarana Pendukung Pertanian	27.720.000,00	181.984.000,00	181.984.000,00
2.09.3.27.3.25.02.0000	3	27	02	2.05	Pengendalian dan Pengawasan Penyediaan dan Peredaran Benih/Bibit Ternak, dan Hijauan Pakan Ternak dalam Daerah Kabupaten/Kota	310.296.400,00	310.296.400,00	310.296.400,00
2.09.3.27.3.25.02.0000	3	27	02	2.05	0009 Pengendalian Penyediaan Benih/Bibit Ternak dan Hijauan Pakan Ternak	310.296.400,00	310.296.400,00	310.296.400,00
2.09.3.27.3.25.02.0000	3	27	03		PROGRAM PENYEDIAAN DAN PENGEMBANGAN PRASARANA PERTANIAN	38.560.000,00	38.560.000,00	38.560.000,00
2.09.3.27.3.25.02.0000	3	27	03	2.01	Pengembangan Prasarana Pertanian	38.560.000,00	38.560.000,00	38.560.000,00
2.09.3.27.3.25.02.0000	3	27	03	2.01	0003 Koordinasi dan Sinkronisasi Prasarana Pendukung Pertanian Lainnya	38.560.000,00	38.560.000,00	38.560.000,00
2.09.3.27.3.25.02.0000	3	27	03	2.02	Pembangunan Prasarana Pertanian	0,00	0,00	0,00
2.09.3.27.3.25.02.0000	3	27	03	2.02	0010 Rehabilitasi dan Pemeliharaan Jaringan Irigasi Usaha Tani	0,00	0,00	0,00
2.09.3.27.3.25.02.0000	3	27	04		PROGRAM PENGENDALIAN KESEHATAN HEWAN DAN KESEHATAN MASYARAKAT VETERINER	236.617.800,00	236.617.800,00	236.617.800,00
2.09.3.27.3.25.02.0000	3	27	04	2.01	Penjaminan Kesehatan Hewan, Penutupan dan Pembukaan Daerah Wabah Penyakit Hewan Menular Dalam daerah Kabupaten/Kota	106.844.400,00	106.844.400,00	106.844.400,00
2.09.3.27.3.25.02.0000	3	27	04	2.01	0008 Pemberantasan Penyakit Hewan Menular dan Zoonosis dalam 1 (satu) Daerah Kabupaten/Kota	106.844.400,00	106.844.400,00	106.844.400,00
2.09.3.27.3.25.02.0000	3	27	04	2.04	Penerapan dan Pengawasan Persyaratan Teknis Kesehatan Masyarakat Veteriner	129.773.400,00	129.773.400,00	129.773.400,00
2.09.3.27.3.25.02.0000	3	27	04	2.04	0002 Pengawasan Peredaran Hewan dan Produk Hewan	129.773.400,00	129.773.400,00	129.773.400,00
2.09.3.27.3.25.02.0000	3	27	07		PROGRAM PENYULUHAN PERTANIAN	20.805.000,00	20.805.000,00	20.805.000,00
2.09.3.27.3.25.02.0000	3	27	07	2.01	Pelaksanaan Penyuluhan Pertanian	20.805.000,00	20.805.000,00	20.805.000,00
2.09.3.27.3.25.02.0000	3	27	07	2.01	0001 Peningkatan Kapasitas Kelembagaan Penyuluhan Pertanian di Kecamatan dan Desa	15.624.000,00	15.624.000,00	15.624.000,00
2.09.3.27.3.25.02.0000	3	27	07	2.01	0002 Pengembangan Kapasitas Kelembagaan Petani di Kecamatan dan Desa	5.181.000,00	5.181.000,00	5.181.000,00
2.11.0.00.0.00.01.0000					Dinas Lingkungan Hidup	127.330.923.574,00	130.234.885.160,00	130.234.885.160,00

Kode					Uraian	RKPD Perubahan	PPAS Perubahan	Rancangan APBD Perubahan
2.11.0.00.0.00.01.0000	2				URUSAN PEMERINTAHAN WAJIB YANG TIDAK BERKAITAN DENGAN PELAYANAN DASAR	127.330.923.574,00	130.234.885.160,00	130.234.885.160,00
2.11.0.00.0.00.01.0000	2	11			URUSAN PEMERINTAHAN BIDANG LINGKUNGAN HIDUP	127.330.923.574,00	130.234.885.160,00	130.234.885.160,00
2.11.0.00.0.00.01.0000	2	11	02		PROGRAM PERENCANAAN LINGKUNGAN HIDUP	230.000.000,00	230.000.000,00	230.000.000,00
2.11.0.00.0.00.01.0000	2	11	02	2.01	Rencana Perlindungan dan Pengelolaan Lingkungan Hidup (RPPLH) Kabupaten/Kota	230.000.000,00	230.000.000,00	230.000.000,00
2.11.0.00.0.00.01.0000	2	11	02	2.01	0002 Pengendalian Pelaksanaan RPPLH Kabupaten/Kota	230.000.000,00	230.000.000,00	230.000.000,00
2.11.0.00.0.00.01.0000	2	11	02	2.02	Penyelenggaraan Kajian Lingkungan Hidup Strategis (KLHS) Kabupaten/Kota	0,00	0,00	0,00
2.11.0.00.0.00.01.0000	2	11	02	2.02	0002 Pembuatan dan Pelaksanaan KLHS RPJPD/RPJMD	0,00	0,00	0,00
2.11.0.00.0.00.01.0000	2	11	03		PROGRAM PENGENDALIAN PENCEMARAN DAN/ATAU KERUSAKAN LINGKUNGAN HIDUP	453.143.040,00	453.143.040,00	453.143.040,00
2.11.0.00.0.00.01.0000	2	11	03	2.01	Pencegahan Pencemaran dan/atau Kerusakan Lingkungan Hidup Kabupaten/Kota	453.143.040,00	453.143.040,00	453.143.040,00
2.11.0.00.0.00.01.0000	2	11	03	2.01	0001 Koordinasi, Sinkronisasi, dan Pelaksanaan Pencegahan Pencemaran Lingkungan Hidup Dilaksanakan Terhadap Media Tanah, Air, Udara, dan Laut	153.143.040,00	153.143.040,00	153.143.040,00
2.11.0.00.0.00.01.0000	2	11	03	2.01	0002 Koordinasi, Sinkronisasi dan Pelaksanaan Pengendalian Emisi Gas Rumah Kaca, Mitigasi dan Adaptasi Perubahan Iklim	300.000.000,00	300.000.000,00	300.000.000,00
2.11.0.00.0.00.01.0000	2	11	03	2.02	Penanggulangan Pencemaran dan/atau Kerusakan Lingkungan Hidup Kabupaten/Kota	0,00	0,00	0,00
2.11.0.00.0.00.01.0000	2	11	03	2.02	0001 Pemberian Informasi Peringatan Pencemaran dan/atau Kerusakan Lingkungan Hidup pada Masyarakat	0,00	0,00	0,00
2.11.0.00.0.00.01.0000	2	11	04		PROGRAM PENGELOLAAN KEANEKARAGAMAN HAYATI (KEHATI)	14.447.353.936,00	16.547.353.936,00	16.547.353.936,00
2.11.0.00.0.00.01.0000	2	11	04	2.01	Pengelolaan Keanekaragaman Hayati Kabupaten/Kota	14.447.353.936,00	16.547.353.936,00	16.547.353.936,00
2.11.0.00.0.00.01.0000	2	11	04	2.01	0001 Penyusunan dan Penetapan Rencana Pengelolaan Keanekaragaman Hayati	0,00	0,00	0,00
2.11.0.00.0.00.01.0000	2	11	04	2.01	0004 Pengelolaan Ruang Terbuka Hijau (RTH)	14.447.353.936,00	16.547.353.936,00	16.547.353.936,00
2.11.0.00.0.00.01.0000	2	11	05		PROGRAM PENGENDALIAN BAHAN BERBAHAYA DAN BERACUN (B3) DAN LIMBAH BAHAN BERBAHAYA DAN BERACUN (LIMBAH B3)	158.695.539,00	158.695.539,00	158.695.539,00
2.11.0.00.0.00.01.0000	2	11	05	2.01	Penyimpanan sementara Limbah B3	158.695.539,00	158.695.539,00	158.695.539,00
2.11.0.00.0.00.01.0000	2	11	05	2.01	0001 Fasilitasi Pemenuhan Komitmen Izin Penyimpanan sementara Limbah B3 Dilaksanakan Melalui Sistem Pelayanan Perizinan Berusaha Terintegrasi Secara Elektronik	158.695.539,00	158.695.539,00	158.695.539,00

Kode					Uraian	RKPD Perubahan	PPAS Perubahan	Rancangan APBD Perubahan
2.11.0.00.0.00.01.0000	2	11	06		PROGRAM PEMBINAAN DAN PENGAWASAN TERHADAP IZIN LINGKUNGAN DAN IZIN PERLINDUNGAN DAN PENGELOLAAN LINGKUNGAN HIDUP (PPLH)	274.848.480,00	274.848.480,00	274.848.480,00
2.11.0.00.0.00.01.0000	2	11	06	2.01	Pembinaan dan Pengawasan Terhadap Usaha dan/atau Kegiatan yang Izin Lingkungan dan Izin PPLH Diterbitkan oleh Pemerintah Daerah Kabupaten/Kota	274.848.480,00	274.848.480,00	274.848.480,00
2.11.0.00.0.00.01.0000	2	11	06	2.01	0001 Fasilitasi Pemenuhan Ketentuan dan Kewajiban Izin Lingkungan dan/atau Izin PPLH	161.286.080,00	161.286.080,00	161.286.080,00
2.11.0.00.0.00.01.0000	2	11	06	2.01	0005 Pengawasan Perizinan Berusaha atau Persetujuan Pemerintah terkait Persetujuan Lingkungan yang diterbitkan oleh Pemerintah Daerah Provinsi dan Peraturan Perundang-undangan di bidang Perlindungan dan Pengelolaan Lingkungan Hidup	113.562.400,00	113.562.400,00	113.562.400,00
2.11.0.00.0.00.01.0000	2	11	08		PROGRAM PENINGKATAN PENDIDIKAN, PELATIHAN DAN PENYULUHAN LINGKUNGAN HIDUP UNTUK MASYARAKAT	245.407.492,00	245.407.492,00	245.407.492,00
2.11.0.00.0.00.01.0000	2	11	08	2.01	Penyelenggaraan Pendidikan, Pelatihan, dan Penyuluhan Lingkungan Hidup untuk Lembaga Kemasyarakatan Tingkat Daerah Kabupaten/Kota	245.407.492,00	245.407.492,00	245.407.492,00
2.11.0.00.0.00.01.0000	2	11	08	2.01	0002 Pendampingan Gerakan Peduli Lingkungan Hidup	245.407.492,00	245.407.492,00	245.407.492,00
2.11.0.00.0.00.01.0000	2	11	08	2.01	0004 Penumbuhan Kesadaran Keluarga dalam Peningkatan Kualitas Lingkungan Hidup dan Kawasan Pemukiman yang Sehat	0,00	0,00	0,00
2.11.0.00.0.00.01.0000	2	11	09		PROGRAM PENGHARGAAN LINGKUNGAN HIDUP UNTUK MASYARAKAT	357.822.108,00	357.822.108,00	357.822.108,00
2.11.0.00.0.00.01.0000	2	11	09	2.01	Pemberian Penghargaan Lingkungan Hidup Tingkat Daerah Kabupaten/Kota	357.822.108,00	357.822.108,00	357.822.108,00
2.11.0.00.0.00.01.0000	2	11	09	2.01	0001 Penilaian Kinerja Masyarakat/Lembaga Masyarakat/Dunia Usaha/Dunia Pendidikan/Filantropi dalam Perlindungan dan Pengelolaan Lingkungan Hidup	357.822.108,00	357.822.108,00	357.822.108,00
2.11.0.00.0.00.01.0000	2	11	10		PROGRAM PENANGANAN PENGADUAN LINGKUNGAN HIDUP	122.182.900,00	122.182.900,00	122.182.900,00
2.11.0.00.0.00.01.0000	2	11	10	2.01	Penyelesaian Pengaduan Masyarakat di Bidang Perlindungan dan Pengelolaan Lingkungan Hidup (PPLH) Kabupaten/Kota	122.182.900,00	122.182.900,00	122.182.900,00
2.11.0.00.0.00.01.0000	2	11	10	2.01	0004 Pengelolaan Pengaduan permasalahan Pencemaran dan Perusakan Lingkungan Hidup tingkat Kabupaten/Kota	122.182.900,00	122.182.900,00	122.182.900,00
2.11.0.00.0.00.01.0000	2	11	11		PROGRAM PENGELOLAAN PERSAMPAHAN	12.829.083.221,00	13.219.083.221,00	13.219.083.221,00
2.11.0.00.0.00.01.0000	2	11	11	2.01	Pengelolaan Sampah	12.829.083.221,00	13.219.083.221,00	13.219.083.221,00
2.11.0.00.0.00.01.0000	2	11	11	2.01	0004 Peningkatan Peran Serta Masyarakat dalam Pengelolaan Persampahan	289.979.800,00	679.979.800,00	679.979.800,00
2.11.0.00.0.00.01.0000	2	11	11	2.01	0012 Penanganan sampah melalui pengangkutan	1.383.918.736,00	1.383.918.736,00	1.383.918.736,00
2.11.0.00.0.00.01.0000	2	11	11	2.01	0016 Penanganan sampah melalui pengumpulan sampah	9.749.529.758,00	9.749.529.758,00	9.749.529.758,00



Kode						Uraian	RKPD Perubahan	PPAS Perubahan	Rancangan APBD Perubahan
2.11.0.00.0.00.01.0000	2	11	11	2.01	0017	Penanganan sampah melalui pemilahan dan pengolahan sampah di instalasi pengolahan sampah TPS3R, PDU, TPST, TPS, SPA, PSEL/PLTSA, RDF, pusat pengomposan, biodigester, Bank Sampah dan fasilitas lainnya sesuai dengan peraturan perundangan	1.405.654.927,00	1.405.654.927,00	1.405.654.927,00
2.11.0.00.0.00.01.0000	2	11	11	2.01	0019	Pengurangan sampah melalui pendauran ulang sampah	0,00	0,00	0,00
2.11.0.00.0.00.01.0000	2	11	01			PROGRAM PENUNJANG URUSAN PEMERINTAHAN DAERAH KABUPATEN/KOTA	98.212.386.858,00	98.626.348.444,00	98.626.348.444,00
2.11.0.00.0.00.01.0000	2	11	01	2.01		Perencanaan, Penganggaran, dan Evaluasi Kinerja Perangkat Daerah	114.996.080,00	114.996.080,00	114.996.080,00
2.11.0.00.0.00.01.0000	2	11	01	2.01	0001	Penyusunan Dokumen Perencanaan Perangkat Daerah	5.000.000,00	5.000.000,00	5.000.000,00
2.11.0.00.0.00.01.0000	2	11	01	2.01	0004	Koordinasi dan Penyusunan DPA-SKPD	5.000.000,00	5.000.000,00	5.000.000,00
2.11.0.00.0.00.01.0000	2	11	01	2.01	0006	Koordinasi dan Penyusunan Laporan Capaian Kinerja dan Ikhtisar Realisasi Kinerja SKPD	97.496.080,00	97.496.080,00	97.496.080,00
2.11.0.00.0.00.01.0000	2	11	01	2.01	0007	Evaluasi Kinerja Perangkat Daerah	7.500.000,00	7.500.000,00	7.500.000,00
2.11.0.00.0.00.01.0000	2	11	01	2.02		Administrasi Keuangan Perangkat Daerah	72.376.231.837,00	71.603.193.423,00	71.603.193.423,00
2.11.0.00.0.00.01.0000	2	11	01	2.02	0001	Penyediaan Gaji dan Tunjangan ASN	72.160.936.909,00	71.387.898.495,00	71.387.898.495,00
2.11.0.00.0.00.01.0000	2	11	01	2.02	0005	Koordinasi dan Penyusunan Laporan Keuangan Akhir Tahun SKPD	215.294.928,00	215.294.928,00	215.294.928,00
2.11.0.00.0.00.01.0000	2	11	01	2.03		Administrasi Barang Milik Daerah pada Perangkat Daerah	880.296.400,00	880.296.400,00	880.296.400,00
2.11.0.00.0.00.01.0000	2	11	01	2.03	0006	Penatausahaan Barang Milik Daerah pada SKPD	880.296.400,00	880.296.400,00	880.296.400,00
2.11.0.00.0.00.01.0000	2	11	01	2.05		Administrasi Kepegawaian Perangkat Daerah	380.560.000,00	380.560.000,00	380.560.000,00
2.11.0.00.0.00.01.0000	2	11	01	2.05	0002	Pengadaan Pakaian Dinas beserta Atribut Kelengkapannya	360.560.000,00	360.560.000,00	360.560.000,00
2.11.0.00.0.00.01.0000	2	11	01	2.05	0009	Pendidikan dan Pelatihan Pegawai Berdasarkan Tugas dan Fungsi	20.000.000,00	20.000.000,00	20.000.000,00
2.11.0.00.0.00.01.0000	2	11	01	2.06		Administrasi Umum Perangkat Daerah	2.708.796.228,00	2.867.574.477,00	2.867.574.477,00
2.11.0.00.0.00.01.0000	2	11	01	2.06	0001	Penyediaan Komponen Instalasi Listrik/Penerangan Bangunan Kantor	131.890.000,00	131.890.000,00	131.890.000,00
2.11.0.00.0.00.01.0000	2	11	01	2.06	0002	Penyediaan Peralatan dan Perlengkapan Kantor	231.177.477,00	231.177.477,00	231.177.477,00
2.11.0.00.0.00.01.0000	2	11	01	2.06	0003	Penyediaan Peralatan Rumah Tangga	0,00	0,00	0,00
2.11.0.00.0.00.01.0000	2	11	01	2.06	0004	Penyediaan Bahan Logistik Kantor	691.221.751,00	50.000.000,00	50.000.000,00
2.11.0.00.0.00.01.0000	2	11	01	2.06	0005	Penyediaan Barang Cetak dan Penggandaan	100.000.000,00	100.000.000,00	100.000.000,00

Kode						Uraian	RKPD Perubahan	PPAS Perubahan	Rancangan APBD Perubahan
2.11.0.00.0.00.01.0000	2	11	01	2.06	0006	Penyediaan Bahan Bacaan dan Peraturan Perundang-undangan	0,00	0,00	0,00
2.11.0.00.0.00.01.0000	2	11	01	2.06	0009	Penyelenggaraan Rapat Koordinasi dan Konsultasi SKPD	1.554.507.000,00	2.354.507.000,00	2.354.507.000,00
2.11.0.00.0.00.01.0000	2	11	01	2.07		Pengadaan Barang Milik Daerah Penunjang Urusan Pemerintah Daerah	273.448.908,00	399.873.659,00	399.873.659,00
2.11.0.00.0.00.01.0000	2	11	01	2.07	0002	Pengadaan Kendaraan Dinas Operasional atau Lapangan	0,00	0,00	0,00
2.11.0.00.0.00.01.0000	2	11	01	2.07	0007	Pengadaan Aset Tetap Lainnya	0,00	0,00	0,00
2.11.0.00.0.00.01.0000	2	11	01	2.07	0010	Pengadaan Sarana dan Prasarana Gedung Kantor atau Bangunan Lainnya	273.448.908,00	399.873.659,00	399.873.659,00
2.11.0.00.0.00.01.0000	2	11	01	2.08		Penyediaan Jasa Penunjang Urusan Pemerintahan Daerah	6.025.592.304,00	5.861.592.304,00	5.861.592.304,00
2.11.0.00.0.00.01.0000	2	11	01	2.08	0001	Penyediaan Jasa Surat Menyurat	504.235.584,00	504.235.584,00	504.235.584,00
2.11.0.00.0.00.01.0000	2	11	01	2.08	0002	Penyediaan Jasa Komunikasi, Sumber Daya Air dan Listrik	4.550.000.000,00	4.350.000.000,00	4.350.000.000,00
2.11.0.00.0.00.01.0000	2	11	01	2.08	0004	Penyediaan Jasa Pelayanan Umum Kantor	971.356.720,00	1.007.356.720,00	1.007.356.720,00
2.11.0.00.0.00.01.0000	2	11	01	2.09		Pemeliharaan Barang Milik Daerah Penunjang Urusan Pemerintahan Daerah	15.452.465.101,00	16.518.262.101,00	16.518.262.101,00
2.11.0.00.0.00.01.0000	2	11	01	2.09	0001	Penyediaan Jasa Pemeliharaan, Biaya Pemeliharaan, dan Pajak Kendaraan Perorangan Dinas atau Kendaraan Dinas Jabatan	11.319.952.900,00	10.219.000.955,00	10.219.000.955,00
2.11.0.00.0.00.01.0000	2	11	01	2.09	0002	Penyediaan Jasa Pemeliharaan, Biaya Pemeliharaan, Pajak dan Perizinan Kendaraan Dinas Operasional atau Lapangan	4.088.827.201,00	5.955.576.146,00	5.955.576.146,00
2.11.0.00.0.00.01.0000	2	11	01	2.09	0009	Pemeliharaan/Rehabilitasi Gedung Kantor dan Bangunan Lainnya	0,00	200.000.000,00	200.000.000,00
2.11.0.00.0.00.01.0000	2	11	01	2.09	0010	Pemeliharaan/Rehabilitasi Sarana dan Prasarana Gedung Kantor atau Bangunan Lainnya	43.685.000,00	143.685.000,00	143.685.000,00
2.11.0.00.0.00.01.0001						UPT Laboratorium Lingkungan	676.267.016,00	1.226.267.016,00	1.226.267.016,00
2.11.0.00.0.00.01.0001	2	11	03			PROGRAM PENGENDALIAN PENCEMARAN DAN/ATAU KERUSAKAN LINGKUNGAN HIDUP	676.267.016,00	1.226.267.016,00	1.226.267.016,00
2.11.0.00.0.00.01.0001	2	11	03	2.01		Pencegahan Pencemaran dan/atau Kerusakan Lingkungan Hidup Kabupaten/Kota	676.267.016,00	1.226.267.016,00	1.226.267.016,00
2.11.0.00.0.00.01.0001	2	11	03	2.01	0015	Pengelolaan Laboratorium Lingkungan Hidup kabupaten/kota	676.267.016,00	1.226.267.016,00	1.226.267.016,00
2.11.0.00.0.00.01.0002						UPT Pengelolaan Sampah	5.848.000.000,00	6.328.000.000,00	6.328.000.000,00
2.11.0.00.0.00.01.0002	2	11	11			PROGRAM PENGELOLAAN PERSAMPAHAN	5.848.000.000,00	6.328.000.000,00	6.328.000.000,00
2.11.0.00.0.00.01.0002	2	11	11	2.01		Pengelolaan Sampah	5.848.000.000,00	6.328.000.000,00	6.328.000.000,00

Kode						Uraian	RKPD Perubahan	PPAS Perubahan	Rancangan APBD Perubahan
2.11.0.00.0.00.01.0002	2	11	11	2.01	0020	Penanganan sampah melalui pemrosesan akhir sampah di TPA/TPST kabupaten/kota atau TPA/TPST Regional	5.848.000.000,00	6.328.000.000,00	6.328.000.000,00
2.11.0.00.0.00.01.0003						UPT Pengelolaan Pemakaman Umum	421.816.128,00	421.816.128,00	421.816.128,00
2.11.0.00.0.00.01.0003	2	11	04			PROGRAM PENGELOLAAN KEANEKARAGAMAN HAYATI (KEHATI)	421.816.128,00	421.816.128,00	421.816.128,00
2.11.0.00.0.00.01.0003	2	11	04	2.01		Pengelolaan Keanekaragaman Hayati Kabupaten/Kota	421.816.128,00	421.816.128,00	421.816.128,00
2.11.0.00.0.00.01.0003	2	11	04	2.01	0004	Pengelolaan Ruang Terbuka Hijau (RTH)	421.816.128,00	421.816.128,00	421.816.128,00
2.11.0.00.0.00.01.0004						UPT Pengelolaan Taman	2.981.574.828,00	3.174.574.828,00	3.174.574.828,00
2.11.0.00.0.00.01.0004	2	11	04	2.01	0004	Pengelolaan Ruang Terbuka Hijau (RTH)	2.981.574.828,00	3.174.574.828,00	3.174.574.828,00
2.12.0.00.0.00.01.0000						Dinas Kependudukan dan Pencatatan Sipil	16.165.125.793,00	15.910.671.579,00	15.910.671.579,00
2.12.0.00.0.00.01.0000	2	12				URUSAN PEMERINTAHAN BIDANG ADMINISTRASI KEPENDUDUKAN DAN PENCATATAN SIPIL	16.165.125.793,00	15.910.671.579,00	15.910.671.579,00
2.12.0.00.0.00.01.0000	2	12	02			PROGRAM PENDAFTARAN PENDUDUK	1.341.442.380,00	1.341.442.380,00	1.341.442.380,00
2.12.0.00.0.00.01.0000	2	12	02	2.01		Pelayanan Pendaftaran Penduduk	1.341.442.380,00	1.341.442.380,00	1.341.442.380,00
2.12.0.00.0.00.01.0000	2	12	02	2.01	0004	Peningkatan Pelayanan Pendaftaran Penduduk	1.341.442.380,00	1.341.442.380,00	1.341.442.380,00
2.12.0.00.0.00.01.0000	2	12	02	2.01	0008	Pengumpulan, Analisis, dan Diseminasi Data Terkait Pendaftaran dan Perkembangan Penduduk	0,00	0,00	0,00
2.12.0.00.0.00.01.0000	2	12	02	2.03		Penyelenggaraan Pendaftaran Penduduk	0,00	0,00	0,00
2.12.0.00.0.00.01.0000	2	12	02	2.03	0005	Sosialisasi Pendaftaran Penduduk	0,00	0,00	0,00
2.12.0.00.0.00.01.0000	2	12	03			PROGRAM PENCATATAN SIPIL	1.893.368.800,00	1.893.368.800,00	1.893.368.800,00
2.12.0.00.0.00.01.0000	2	12	03	2.01		Pelayanan Pencatatan Sipil	1.793.368.800,00	1.793.368.800,00	1.793.368.800,00
2.12.0.00.0.00.01.0000	2	12	03	2.01	0001	Pencatatan, Penatausahaan dan Penerbitan Dokumen Atas Pelaporan Peristiwa Penting	1.793.368.800,00	1.793.368.800,00	1.793.368.800,00
2.12.0.00.0.00.01.0000	2	12	03	2.02		Penyelenggaraan Pencatatan Sipil	100.000.000,00	100.000.000,00	100.000.000,00
2.12.0.00.0.00.01.0000	2	12	03	2.02	0008	Sosialisasi Terkait Pencatatan Sipil	100.000.000,00	100.000.000,00	100.000.000,00
2.12.0.00.0.00.01.0000	2	12	04			PROGRAM PENGELOLAAN INFORMASI ADMINISTRASI KEPENDUDUKAN	350.084.748,00	350.084.748,00	350.084.748,00
2.12.0.00.0.00.01.0000	2	12	04	2.01		Pengumpulan Data Kependudukan dan Pemanfaatan dan Penyajian Database Kependudukan	350.084.748,00	350.084.748,00	350.084.748,00

Kode						Uraian	RKPD Perubahan	PPAS Perubahan	Rancangan APBD Perubahan
2.12.0.00.0.00.01.0000	2	12	04	2.01	0001	Pengolahan dan Penyajian Data Kependudukan	350.084.748,00	350.084.748,00	350.084.748,00
2.12.0.00.0.00.01.0000	2	12	04	2.01	0002	Kerja Sama Pemanfaatan Data Kependudukan	0,00	0,00	0,00
2.12.0.00.0.00.01.0000	2	12	04	2.03		Penyelenggaraan Pengelolaan Informasi Administrasi Kependudukan	0,00	0,00	0,00
2.12.0.00.0.00.01.0000	2	12	04	2.03	0005	Sosialisasi Terkait Pengelolaan Informasi Administrasi Kependudukan	0,00	0,00	0,00
2.12.0.00.0.00.01.0000	2	12	04	2.03	0007	Komunikasi, Informasi, dan Edukasi kepada Pemangku Kepentingan dan Masyarakat	0,00	0,00	0,00
2.12.0.00.0.00.01.0000	2	12	04	2.04		Pembinaan dan Pengawasan Pengelolaan Informasi Administrasi Kependudukan	0,00	0,00	0,00
2.12.0.00.0.00.01.0000	2	12	04	2.04	0003	Bimbingan Teknis Terkait Pengelolaan Informasi Administrasi Kependudukan dan Pendayagunaan Data Kependudukan	0,00	0,00	0,00
2.12.0.00.0.00.01.0000	2	12	05			PROGRAM PENGELOLAAN PROFIL KEPENDUDUKAN	96.500.000,00	96.500.000,00	96.500.000,00
2.12.0.00.0.00.01.0000	2	12	05	2.01		Penyusunan Profil Kependudukan	96.500.000,00	96.500.000,00	96.500.000,00
2.12.0.00.0.00.01.0000	2	12	05	2.01	0002	Penyusunan Profil Data Perkembangan dan Proyeksi Kependudukan serta Kebutuhan yang Lain	96.500.000,00	96.500.000,00	96.500.000,00
2.12.0.00.0.00.01.0000	2	12	01			PROGRAM PENUNJANG URUSAN PEMERINTAHAN DAERAH KABUPATEN/KOTA	12.483.729.865,00	12.229.275.651,00	12.229.275.651,00
2.12.0.00.0.00.01.0000	2	12	01	2.01		Perencanaan, Penganggaran, dan Evaluasi Kinerja Perangkat Daerah	84.728.000,00	84.728.000,00	84.728.000,00
2.12.0.00.0.00.01.0000	2	12	01	2.01	0001	Penyusunan Dokumen Perencanaan Perangkat Daerah	24.728.000,00	24.728.000,00	24.728.000,00
2.12.0.00.0.00.01.0000	2	12	01	2.01	0007	Evaluasi Kinerja Perangkat Daerah	60.000.000,00	60.000.000,00	60.000.000,00
2.12.0.00.0.00.01.0000	2	12	01	2.02		Administrasi Keuangan Perangkat Daerah	9.308.503.353,00	9.054.049.139,00	9.054.049.139,00
2.12.0.00.0.00.01.0000	2	12	01	2.02	0001	Penyediaan Gaji dan Tunjangan ASN	9.298.503.353,00	9.044.049.139,00	9.044.049.139,00
2.12.0.00.0.00.01.0000	2	12	01	2.02	0005	Koordinasi dan Penyusunan Laporan Keuangan Akhir Tahun SKPD	10.000.000,00	10.000.000,00	10.000.000,00
2.12.0.00.0.00.01.0000	2	12	01	2.05		Administrasi Kepegawaian Perangkat Daerah	9.500.000,00	9.500.000,00	9.500.000,00
2.12.0.00.0.00.01.0000	2	12	01	2.05	0009	Pendidikan dan Pelatihan Pegawai Berdasarkan Tugas dan Fungsi	9.500.000,00	9.500.000,00	9.500.000,00
2.12.0.00.0.00.01.0000	2	12	01	2.06		Administrasi Umum Perangkat Daerah	1.665.626.600,00	1.665.626.600,00	1.665.626.600,00
2.12.0.00.0.00.01.0000	2	12	01	2.06	0001	Penyediaan Komponen Instalasi Listrik/Penerangan Bangunan Kantor	10.000.000,00	10.000.000,00	10.000.000,00
2.12.0.00.0.00.01.0000	2	12	01	2.06	0002	Penyediaan Peralatan dan Perlengkapan Kantor	1.161.526.600,00	1.161.526.600,00	1.161.526.600,00
2.12.0.00.0.00.01.0000	2	12	01	2.06	0004	Penyediaan Bahan Logistik Kantor	80.000.000,00	80.000.000,00	80.000.000,00

Kode						Uraian	RKPD Perubahan	PPAS Perubahan	Rancangan APBD Perubahan
2.12.0.00.0.00.01.0000	2	12	01	2.06	0005	Penyediaan Barang Cetak dan Penggandaan	85.500.000,00	85.500.000,00	85.500.000,00
2.12.0.00.0.00.01.0000	2	12	01	2.06	0006	Penyediaan Bahan Bacaan dan Peraturan Perundang-undangan	3.600.000,00	3.600.000,00	3.600.000,00
2.12.0.00.0.00.01.0000	2	12	01	2.06	0009	Penyelenggaraan Rapat Koordinasi dan Konsultasi SKPD	325.000.000,00	325.000.000,00	325.000.000,00
2.12.0.00.0.00.01.0000	2	12	01	2.07		Pengadaan Barang Milik Daerah Penunjang Urusan Pemerintah Daerah	713.320.000,00	713.320.000,00	713.320.000,00
2.12.0.00.0.00.01.0000	2	12	01	2.07	0006	Pengadaan Peralatan dan Mesin Lainnya	713.320.000,00	713.320.000,00	713.320.000,00
2.12.0.00.0.00.01.0000	2	12	01	2.08		Penyediaan Jasa Penunjang Urusan Pemerintahan Daerah	377.763.272,00	377.763.272,00	377.763.272,00
2.12.0.00.0.00.01.0000	2	12	01	2.08	0001	Penyediaan Jasa Surat Menyurat	57.978.380,00	57.978.380,00	57.978.380,00
2.12.0.00.0.00.01.0000	2	12	01	2.08	0002	Penyediaan Jasa Komunikasi, Sumber Daya Air dan Listrik	111.700.000,00	111.700.000,00	111.700.000,00
2.12.0.00.0.00.01.0000	2	12	01	2.08	0003	Penyediaan Jasa Peralatan dan Perlengkapan Kantor	55.500.000,00	55.500.000,00	55.500.000,00
2.12.0.00.0.00.01.0000	2	12	01	2.08	0004	Penyediaan Jasa Pelayanan Umum Kantor	152.584.892,00	152.584.892,00	152.584.892,00
2.12.0.00.0.00.01.0000	2	12	01	2.09		Pemeliharaan Barang Milik Daerah Penunjang Urusan Pemerintahan Daerah	324.288.640,00	324.288.640,00	324.288.640,00
2.12.0.00.0.00.01.0000	2	12	01	2.09	0002	Penyediaan Jasa Pemeliharaan, Biaya Pemeliharaan, Pajak dan Perizinan Kendaraan Dinas Operasional atau Lapangan	274.288.640,00	274.288.640,00	274.288.640,00
2.12.0.00.0.00.01.0000	2	12	01	2.09	0009	Pemeliharaan/Rehabilitasi Gedung Kantor dan Bangunan Lainnya	50.000.000,00	50.000.000,00	50.000.000,00
2.15.0.00.0.00.01.0000						Dinas Perhubungan	46.284.148.507,00	49.603.178.507,00	49.703.178.507,00
2.15.0.00.0.00.01.0000	2	15				URUSAN PEMERINTAHAN BIDANG PERHUBUNGAN	46.284.148.507,00	49.603.178.507,00	49.703.178.507,00
2.15.0.00.0.00.01.0000	2	15	02			PROGRAM PENYELENGGARAAN LALU LINTAS DAN ANGKUTAN JALAN (LLAJ)	22.635.030.447,00	25.912.770.347,00	26.069.270.347,00
2.15.0.00.0.00.01.0000	2	15	02	2.02		Penyediaan Perlengkapan Jalan di Jalan Kabupaten/Kota	3.949.042.620,00	7.205.042.620,00	7.405.042.620,00
2.15.0.00.0.00.01.0000	2	15	02	2.02	0001	Pembangunan Prasarana Jalan di Jalan Kabupaten/Kota	1.779.088.940,00	4.649.088.940,00	4.699.088.940,00
2.15.0.00.0.00.01.0000	2	15	02	2.02	0002	Penyediaan Perlengkapan Jalan di Jalan Kabupaten/Kota	2.169.953.680,00	2.555.953.680,00	2.705.953.680,00
2.15.0.00.0.00.01.0000	2	15	02	2.04		Penerbitan Izin Penyelenggaraan dan Pembangunan Fasilitas Parkir	12.884.815.202,00	12.899.815.202,00	12.860.515.202,00
2.15.0.00.0.00.01.0000	2	15	02	2.04	0001	Fasilitasi Pemenuhan Persyaratan Perolehan Izin Penyelenggaraan dan Pembangunan Fasilitas Parkir Kewenangan Kabupaten/Kota dalam Sistem Pelayanan Perizinan Berusaha Terintegrasi Secara Elektronik	11.945.882.002,00	11.960.882.002,00	11.966.532.002,00
2.15.0.00.0.00.01.0000	2	15	02	2.04	0002	Koordinasi dan Sinkronisasi Pengawasan Pelaksanaan Izin Penyelenggaraan dan Pembangunan Fasilitas Parkir Kewenangan Kabupaten/Kota	938.933.200,00	938.933.200,00	893.983.200,00

Kode					Uraian	RKPD Perubahan	PPAS Perubahan	Rancangan APBD Perubahan	
2.15.0.00.0.00.01.0000	2	15	02	2.06		Pelaksanaan Manajemen dan Rekayasa Lalu Lintas untuk Jaringan Jalan Kabupaten/Kota	3.842.866.562,00	3.947.166.562,00	4.006.166.562,00
2.15.0.00.0.00.01.0000	2	15	02	2.06	0004	Pengawasan dan Pengendalian Efektivitas Pelaksanaan Kebijakan untuk Jalan Kabupaten/Kota	1.295.340.200,00	1.555.840.200,00	1.555.840.200,00
2.15.0.00.0.00.01.0000	2	15	02	2.06	0015	Forum Lalu Lintas dan Angkutan Jalan untuk Jaringan Jalan Kabupaten/Kota	470.100.000,00	433.900.000,00	433.900.000,00
2.15.0.00.0.00.01.0000	2	15	02	2.06	0016	Pengadaan dan Pemasangan Perlengkapan Jalan dalam rangka Manajemen dan Rekayasa Lalu Lintas	1.204.672.262,00	1.084.672.262,00	1.143.672.262,00
2.15.0.00.0.00.01.0000	2	15	02	2.06	0017	Penataan Manajemen dan Rekayasa Lalu Lintas untuk Jaringan Jalan Kabupaten/Kota	872.754.100,00	872.754.100,00	872.754.100,00
2.15.0.00.0.00.01.0000	2	15	02	2.08		Audit dan Inspeksi Keselamatan LLAJ di Jalan	1.045.343.963,00	1.048.293.963,00	985.093.963,00
2.15.0.00.0.00.01.0000	2	15	02	2.08	0004	Pelaksanaan Inspeksi, Audit dan Pemantauan Pemenuhan Persyaratan Penyelenggaraan Kompetensi Pengemudi Kendaraan Bermotor Kabupaten/Kota	165.150.000,00	107.600.000,00	107.600.000,00
2.15.0.00.0.00.01.0000	2	15	02	2.08	0007	Pelaksanaan Inspeksi, Audit dan Pemantauan Sistem Manajemen Keselamatan Perusahaan Angkutan Umum	880.193.963,00	940.693.963,00	877.493.963,00
2.15.0.00.0.00.01.0000	2	15	02	2.09		Penyediaan Angkutan Umum untuk Jasa Angkutan Orang dan/atau Barang Antar Kota dalam 1 (Satu) Daerah Kabupaten/Kota	567.659.500,00	547.149.400,00	547.149.400,00
2.15.0.00.0.00.01.0000	2	15	02	2.09	0003	Penyediaan Angkutan Umum untuk Jasa Angkutan Orang dan/atau Barang Antar Kota dalam 1 (Satu) Daerah Kabupaten/Kota	567.659.500,00	547.149.400,00	547.149.400,00
2.15.0.00.0.00.01.0000	2	15	02	2.11		Penetapan Rencana Umum Jaringan Trayek Perkotaan dalam 1 (Satu) Daerah Kabupaten/Kota	345.302.600,00	265.302.600,00	265.302.600,00
2.15.0.00.0.00.01.0000	2	15	02	2.11	0001	Pelaksanaan Penyusunan Rencana Umum Jaringan Trayek Perkotaan dalam 1 (Satu) Daerah Kabupaten/Kota	0,00	0,00	0,00
2.15.0.00.0.00.01.0000	2	15	02	2.11	0003	Pengendalian Pelaksanaan Rencana Umum Jaringan Trayek Perkotaan dalam 1 (Satu) Daerah Kabupaten/Kota	345.302.600,00	265.302.600,00	265.302.600,00
2.15.0.00.0.00.01.0000	2	15	01			PROGRAM PENUNJANG URUSAN PEMERINTAHAN DAERAH KABUPATEN/KOTA	23.649.118.060,00	23.690.408.160,00	23.633.908.160,00
2.15.0.00.0.00.01.0000	2	15	01	2.01		Perencanaan, Penganggaran, dan Evaluasi Kinerja Perangkat Daerah	233.270.000,00	233.270.000,00	233.270.000,00
2.15.0.00.0.00.01.0000	2	15	01	2.01	0001	Penyusunan Dokumen Perencanaan Perangkat Daerah	51.240.000,00	51.240.000,00	51.240.000,00
2.15.0.00.0.00.01.0000	2	15	01	2.01	0006	Koordinasi dan Penyusunan Laporan Capaian Kinerja dan Ikhtisar Realisasi Kinerja SKPD	76.630.000,00	76.630.000,00	76.630.000,00
2.15.0.00.0.00.01.0000	2	15	01	2.01	0007	Evaluasi Kinerja Perangkat Daerah	105.400.000,00	105.400.000,00	105.400.000,00
2.15.0.00.0.00.01.0000	2	15	01	2.02		Administrasi Keuangan Perangkat Daerah	14.319.229.028,00	14.333.699.128,00	14.333.699.128,00

Kode						Uraian	RKPD Perubahan	PPAS Perubahan	Rancangan APBD Perubahan
2.15.0.00.0.00.01.0000	2	15	01	2.02	0001	Penyediaan Gaji dan Tunjangan ASN	14.302.613.543,00	14.302.613.543,00	14.302.613.543,00
2.15.0.00.0.00.01.0000	2	15	01	2.02	0007	Koordinasi dan Penyusunan Laporan Keuangan Bulanan/ Triwulanan/ Semesteran SKPD	16.615.485,00	31.085.585,00	31.085.585,00
2.15.0.00.0.00.01.0000	2	15	01	2.03		Administrasi Barang Milik Daerah pada Perangkat Daerah	243.256.000,00	243.256.000,00	243.256.000,00
2.15.0.00.0.00.01.0000	2	15	01	2.03	0002	Pengamanan Barang Milik Daerah SKPD	150.426.000,00	150.426.000,00	150.426.000,00
2.15.0.00.0.00.01.0000	2	15	01	2.03	0006	Penatausahaan Barang Milik Daerah pada SKPD	92.830.000,00	92.830.000,00	92.830.000,00
2.15.0.00.0.00.01.0000	2	15	01	2.05		Administrasi Kepegawaian Perangkat Daerah	474.390.000,00	435.790.000,00	435.790.000,00
2.15.0.00.0.00.01.0000	2	15	01	2.05	0002	Pengadaan Pakaian Dinas beserta Atribut Kelengkapannya	339.000.000,00	334.200.000,00	334.200.000,00
2.15.0.00.0.00.01.0000	2	15	01	2.05	0005	Monitoring, Evaluasi, dan Penilaian Kinerja Pegawai	35.400.000,00	35.400.000,00	35.400.000,00
2.15.0.00.0.00.01.0000	2	15	01	2.05	0009	Pendidikan dan Pelatihan Pegawai Berdasarkan Tugas dan Fungsi	40.000.000,00	40.000.000,00	40.000.000,00
2.15.0.00.0.00.01.0000	2	15	01	2.05	0011	Bimbingan Teknis Implementasi Peraturan Perundang-Undangan	59.990.000,00	26.190.000,00	26.190.000,00
2.15.0.00.0.00.01.0000	2	15	01	2.06		Administrasi Umum Perangkat Daerah	2.822.363.400,00	2.887.783.400,00	2.729.983.400,00
2.15.0.00.0.00.01.0000	2	15	01	2.06	0001	Penyediaan Komponen Instalasi Listrik/Penerangan Bangunan Kantor	12.650.000,00	12.650.000,00	12.650.000,00
2.15.0.00.0.00.01.0000	2	15	01	2.06	0002	Penyediaan Peralatan dan Perlengkapan Kantor	1.275.449.400,00	1.275.449.400,00	1.241.449.400,00
2.15.0.00.0.00.01.0000	2	15	01	2.06	0005	Penyediaan Barang Cetak dan Penggandaan	80.800.000,00	81.500.000,00	81.500.000,00
2.15.0.00.0.00.01.0000	2	15	01	2.06	0006	Penyediaan Bahan Bacaan dan Peraturan Perundang-undangan	16.000.000,00	16.000.000,00	16.000.000,00
2.15.0.00.0.00.01.0000	2	15	01	2.06	0008	Fasilitas Kunjungan Tamu	405.954.000,00	405.954.000,00	405.954.000,00
2.15.0.00.0.00.01.0000	2	15	01	2.06	0009	Penyelenggaraan Rapat Koordinasi dan Konsultasi SKPD	1.031.510.000,00	1.096.230.000,00	972.430.000,00
2.15.0.00.0.00.01.0000	2	15	01	2.08		Penyediaan Jasa Penunjang Urusan Pemerintahan Daerah	2.873.042.289,00	2.873.042.289,00	2.873.042.289,00
2.15.0.00.0.00.01.0000	2	15	01	2.08	0001	Penyediaan Jasa Surat Menyurat	204.686.868,00	204.686.868,00	204.686.868,00
2.15.0.00.0.00.01.0000	2	15	01	2.08	0002	Penyediaan Jasa Komunikasi, Sumber Daya Air dan Listrik	1.842.050.000,00	1.842.050.000,00	1.842.050.000,00
2.15.0.00.0.00.01.0000	2	15	01	2.08	0003	Penyediaan Jasa Peralatan dan Perlengkapan Kantor	107.240.000,00	107.240.000,00	107.240.000,00
2.15.0.00.0.00.01.0000	2	15	01	2.08	0004	Penyediaan Jasa Pelayanan Umum Kantor	719.065.421,00	719.065.421,00	719.065.421,00
2.15.0.00.0.00.01.0000	2	15	01	2.09		Pemeliharaan Barang Milik Daerah Penunjang Urusan Pemerintahan Daerah	2.683.567.343,00	2.683.567.343,00	2.784.867.343,00
2.15.0.00.0.00.01.0000	2	15	01	2.09	0002	Penyediaan Jasa Pemeliharaan, Biaya Pemeliharaan, Pajak dan Perizinan Kendaraan Dinas Operasional atau Lapangan	2.275.467.343,00	2.275.467.343,00	2.376.767.343,00

Kode						Uraian	RKPD Perubahan	PPAS Perubahan	Rancangan APBD Perubahan
2.15.0.00.0.00.01.0000	2	15	01	2.09	0009	Pemeliharaan/Rehabilitasi Gedung Kantor dan Bangunan Lainnya	408.100.000,00	408.100.000,00	408.100.000,00
2.15.0.00.0.00.01.0001						UPT Pengelolaan Prasarana Perhubungan	2.857.138.102,00	2.738.108.102,00	2.738.108.102,00
2.15.0.00.0.00.01.0001	2	15	02			PROGRAM PENYELENGGARAAN LALU LINTAS DAN ANGKUTAN JALAN (LLAJ)	2.857.138.102,00	2.738.108.102,00	2.738.108.102,00
2.15.0.00.0.00.01.0001	2	15	02	2.03		Pengelolaan Terminal Penumpang Tipe C	1.037.412.911,00	1.037.412.911,00	1.037.412.911,00
2.15.0.00.0.00.01.0001	2	15	02	2.03	0007	Revitalisasi Terminal Tipe C (Fasilitas Utama dan Penunjang)	367.616.300,00	367.616.300,00	367.616.300,00
2.15.0.00.0.00.01.0001	2	15	02	2.03	0011	Rehabilitasi dan Pemeliharaan Terminal Tipe C (Fasilitas Utama dan Penunjang)	669.796.611,00	669.796.611,00	669.796.611,00
2.15.0.00.0.00.01.0001	2	15	02	2.05		Pengujian Berkala Kendaraan Bermotor	1.819.725.191,00	1.700.695.191,00	1.700.695.191,00
2.15.0.00.0.00.01.0001	2	15	02	2.05	0001	Penyediaan Sarana dan Prasarana Pengujian Berkala Kendaraan Bermotor	948.316.791,00	948.316.791,00	948.316.791,00
2.15.0.00.0.00.01.0001	2	15	02	2.05	0002	Peningkatan Kapasitas Sumber Daya Manusia Pengujian Berkala Kendaraan Bermotor	161.194.000,00	42.164.000,00	42.164.000,00
2.15.0.00.0.00.01.0001	2	15	02	2.05	0004	Penyediaan Bukti Lulus Uji Pengujian Berkala Kendaraan Bermotor	200.000.000,00	200.000.000,00	200.000.000,00
2.15.0.00.0.00.01.0001	2	15	02	2.05	0005	Sosialisasi Standar Operasional Prosedur Pengujian Berkala Kendaraan Bermotor	0,00	0,00	0,00
2.15.0.00.0.00.01.0001	2	15	02	2.05	0007	Pemeliharaan Sarana dan Prasarana Pengujian Berkala Kendaraan Bermotor	510.214.400,00	510.214.400,00	510.214.400,00
2.16.2.20.2.21.01.0000						Dinas Komunikasi dan Informatika	40.751.173.475,00	40.751.173.475,00	40.751.173.475,00
2.16.2.20.2.21.01.0000	2	16				URUSAN PEMERINTAHAN BIDANG KOMUNIKASI DAN INFORMATIKA	38.042.132.287,00	38.042.132.287,00	38.042.132.287,00
2.16.2.20.2.21.01.0000	2	16	02			PROGRAM PENGELOLAAN INFORMASI DAN KOMUNIKASI PUBLIK	6.365.502.680,00	6.365.502.680,00	6.365.502.680,00
2.16.2.20.2.21.01.0000	2	16	02	2.01		Pengelolaan Informasi dan Komunikasi Publik Pemerintah Daerah Kabupaten/Kota	6.365.502.680,00	6.365.502.680,00	6.365.502.680,00
2.16.2.20.2.21.01.0000	2	16	02	2.01	0002	Monitoring Opini dan Aspirasi Publik	192.490.000,00	192.490.000,00	192.490.000,00
2.16.2.20.2.21.01.0000	2	16	02	2.01	0004	Pengelolaan Konten dan Perencanaan Media Komunikasi Publik	2.091.270.300,00	2.091.270.300,00	2.091.270.300,00
2.16.2.20.2.21.01.0000	2	16	02	2.01	0005	Pengelolaan Media Komunikasi Publik	2.796.267.000,00	2.796.267.000,00	2.796.267.000,00
2.16.2.20.2.21.01.0000	2	16	02	2.01	0006	Pelayanan Informasi Publik	30.240.000,00	30.240.000,00	30.240.000,00
2.16.2.20.2.21.01.0000	2	16	02	2.01	0007	Layanan Hubungan Media	50.000.000,00	50.000.000,00	50.000.000,00
2.16.2.20.2.21.01.0000	2	16	02	2.01	0012	Penyelenggaraan Hubungan Masyarakat, Media dan Kemitraan Komunitas	1.205.235.380,00	1.205.235.380,00	1.205.235.380,00
2.16.2.20.2.21.01.0000	2	16	03			PROGRAM PENGELOLAAN APLIKASI INFORMATIKA	20.882.840.000,00	20.882.840.000,00	20.882.840.000,00



Kode					Uraian	RKPD Perubahan	PPAS Perubahan	Rancangan APBD Perubahan	
2.16.2.20.2.21.01.0000	2	16	03	2.01		Pengelolaan Nama Domain yang Telah Ditetapkan oleh Pemerintah Pusat dan Sub Domain di Lingkup Pemerintah Daerah Kabupaten/Kota	19.077.003.666,00	19.077.003.666,00	19.077.003.666,00
2.16.2.20.2.21.01.0000	2	16	03	2.01	0003	Penyelenggaraan Sistem Jaringan Intra Pemerintah Daerah	19.077.003.666,00	19.077.003.666,00	19.077.003.666,00
2.16.2.20.2.21.01.0000	2	16	03	2.02		Pengelolaan E-government di Lingkup Pemerintah Daerah Kabupaten/Kota	1.805.836.334,00	1.805.836.334,00	1.805.836.334,00
2.16.2.20.2.21.01.0000	2	16	03	2.02	0001	Penatalaksanaan dan Pengawasan E-government dalam Penyelenggaraan Pemerintahan Daerah Kabupaten/Kota	46.537.000,00	46.537.000,00	46.537.000,00
2.16.2.20.2.21.01.0000	2	16	03	2.02	0003	Pengelolaan Pusat Data Pemerintahan Daerah	94.490.000,00	94.490.000,00	94.490.000,00
2.16.2.20.2.21.01.0000	2	16	03	2.02	0004	Penyelenggaraan Sistem Komunikasi Intra Pemerintah Daerah	0,00	0,00	0,00
2.16.2.20.2.21.01.0000	2	16	03	2.02	0007	Pengembangan Aplikasi dan Proses Bisnis Pemerintahan Berbasis Elektronik	194.212.000,00	194.212.000,00	194.212.000,00
2.16.2.20.2.21.01.0000	2	16	03	2.02	0008	Penyelenggaraan Sistem Penghubung Layanan Pemerintah	84.605.600,00	84.605.600,00	84.605.600,00
2.16.2.20.2.21.01.0000	2	16	03	2.02	0009	Pengembangan dan Pengelolaan Ekosistem Kabupaten/Kota Cerdas dan Kota Cerdas	1.301.671.734,00	1.301.671.734,00	1.301.671.734,00
2.16.2.20.2.21.01.0000	2	16	03	2.02	0010	Pengembangan dan Pengelolaan Sumber Daya Teknologi Informasi dan Komunikasi Pemerintah Daerah	33.320.000,00	33.320.000,00	33.320.000,00
2.16.2.20.2.21.01.0000	2	16	03	2.02	0012	Monitoring, Evaluasi dan Pelaporan Pengembangan Ekosistem SPBE	51.000.000,00	51.000.000,00	51.000.000,00
2.16.2.20.2.21.01.0000	2	16	01			PROGRAM PENUNJANG URUSAN PEMERINTAHAN DAERAH KABUPATEN/KOTA	10.793.789.607,00	10.793.789.607,00	10.793.789.607,00
2.16.2.20.2.21.01.0000	2	16	01	2.01		Perencanaan, Penganggaran, dan Evaluasi Kinerja Perangkat Daerah	8.450.500,00	8.450.500,00	8.450.500,00
2.16.2.20.2.21.01.0000	2	16	01	2.01	0001	Penyusunan Dokumen Perencanaan Perangkat Daerah	8.450.500,00	8.450.500,00	8.450.500,00
2.16.2.20.2.21.01.0000	2	16	01	2.02		Administrasi Keuangan Perangkat Daerah	8.555.895.009,00	8.555.895.009,00	8.555.895.009,00
2.16.2.20.2.21.01.0000	2	16	01	2.02	0001	Penyediaan Gaji dan Tunjangan ASN	8.544.895.009,00	8.544.895.009,00	8.544.895.009,00
2.16.2.20.2.21.01.0000	2	16	01	2.02	0005	Koordinasi dan Penyusunan Laporan Keuangan Akhir Tahun SKPD	11.000.000,00	11.000.000,00	11.000.000,00
2.16.2.20.2.21.01.0000	2	16	01	2.05		Administrasi Kepegawaian Perangkat Daerah	32.322.000,00	32.322.000,00	32.322.000,00
2.16.2.20.2.21.01.0000	2	16	01	2.05	0009	Pendidikan dan Pelatihan Pegawai Berdasarkan Tugas dan Fungsi	32.322.000,00	32.322.000,00	32.322.000,00
2.16.2.20.2.21.01.0000	2	16	01	2.06		Administrasi Umum Perangkat Daerah	1.221.759.578,00	1.221.759.578,00	1.221.759.578,00
2.16.2.20.2.21.01.0000	2	16	01	2.06	0001	Penyediaan Komponen Instalasi Listrik/Penerangan Bangunan Kantor	8.713.000,00	8.713.000,00	8.713.000,00
2.16.2.20.2.21.01.0000	2	16	01	2.06	0002	Penyediaan Peralatan dan Perlengkapan Kantor	162.573.300,00	162.573.300,00	162.573.300,00

Kode						Uraian	RKPD Perubahan	PPAS Perubahan	Rancangan APBD Perubahan
2.16.2.20.2.21.01.0000	2	16	01	2.06	0004	Penyediaan Bahan Logistik Kantor	25.000.000,00	25.000.000,00	25.000.000,00
2.16.2.20.2.21.01.0000	2	16	01	2.06	0005	Penyediaan Barang Cetak dan Penggandaan	80.656.600,00	80.656.600,00	80.656.600,00
2.16.2.20.2.21.01.0000	2	16	01	2.06	0006	Penyediaan Bahan Bacaan dan Peraturan Perundang-undangan	6.000.000,00	6.000.000,00	6.000.000,00
2.16.2.20.2.21.01.0000	2	16	01	2.06	0009	Penyelenggaraan Rapat Koordinasi dan Konsultasi SKPD	938.816.678,00	938.816.678,00	938.816.678,00
2.16.2.20.2.21.01.0000	2	16	01	2.07		Pengadaan Barang Milik Daerah Penunjang Urusan Pemerintah Daerah	180.836.000,00	180.836.000,00	180.836.000,00
2.16.2.20.2.21.01.0000	2	16	01	2.07	0006	Pengadaan Peralatan dan Mesin Lainnya	180.836.000,00	180.836.000,00	180.836.000,00
2.16.2.20.2.21.01.0000	2	16	01	2.08		Penyediaan Jasa Penunjang Urusan Pemerintahan Daerah	391.370.380,00	391.370.380,00	391.370.380,00
2.16.2.20.2.21.01.0000	2	16	01	2.08	0002	Penyediaan Jasa Komunikasi, Sumber Daya Air dan Listrik	138.244.908,00	138.244.908,00	138.244.908,00
2.16.2.20.2.21.01.0000	2	16	01	2.08	0004	Penyediaan Jasa Pelayanan Umum Kantor	253.125.472,00	253.125.472,00	253.125.472,00
2.16.2.20.2.21.01.0000	2	16	01	2.09		Pemeliharaan Barang Milik Daerah Penunjang Urusan Pemerintahan Daerah	403.156.140,00	403.156.140,00	403.156.140,00
2.16.2.20.2.21.01.0000	2	16	01	2.09	0002	Penyediaan Jasa Pemeliharaan, Biaya Pemeliharaan, Pajak dan Perizinan Kendaraan Dinas Operasional atau Lapangan	307.955.140,00	307.955.140,00	307.955.140,00
2.16.2.20.2.21.01.0000	2	16	01	2.09	0009	Pemeliharaan/Rehabilitasi Gedung Kantor dan Bangunan Lainnya	25.056.000,00	20.556.000,00	20.556.000,00
2.16.2.20.2.21.01.0000	2	16	01	2.09	0010	Pemeliharaan/Rehabilitasi Sarana dan Prasarana Gedung Kantor atau Bangunan Lainnya	70.145.000,00	74.645.000,00	74.645.000,00
2.16.2.20.2.21.01.0000	2	20				URUSAN PEMERINTAHAN BIDANG STATISTIK	1.420.948.500,00	1.420.948.500,00	1.420.948.500,00
2.16.2.20.2.21.01.0000	2	20	02			PROGRAM PENYELENGGARAAN STATISTIK SEKTORAL	1.420.948.500,00	1.420.948.500,00	1.420.948.500,00
2.16.2.20.2.21.01.0000	2	20	02	2.01		Penyelenggaraan Statistik Sektoral di Lingkup Daerah Kabupaten/Kota	1.420.948.500,00	1.420.948.500,00	1.420.948.500,00
2.16.2.20.2.21.01.0000	2	20	02	2.01	0001	Koordinasi dan Sinkronisasi Pengumpulan, Pengolahan, Analisis dan Diseminasi Data Statistik Sektoral	404.367.000,00	404.367.000,00	404.367.000,00
2.16.2.20.2.21.01.0000	2	20	02	2.01	0002	Peningkatan Kapasitas SDM Pemerintah Daerah dalam Peningkatan Mutu Statistik Daerah yang Terintegrasi	155.005.000,00	155.005.000,00	155.005.000,00
2.16.2.20.2.21.01.0000	2	20	02	2.01	0003	Membangun Metadata Statistik Sektoral	32.014.000,00	32.014.000,00	32.014.000,00
2.16.2.20.2.21.01.0000	2	20	02	2.01	0004	Peningkatan Kapasitas Kelembagaan Statistik Sektoral	156.722.500,00	156.722.500,00	156.722.500,00
2.16.2.20.2.21.01.0000	2	20	02	2.01	0005	Pengembangan Infrastruktur	30.930.000,00	30.930.000,00	30.930.000,00
2.16.2.20.2.21.01.0000	2	20	02	2.01	0006	Penyelenggaraan Otorisasi Statistik Sektoral di Daerah	641.910.000,00	641.910.000,00	641.910.000,00
2.16.2.20.2.21.01.0000	2	21				URUSAN PEMERINTAHAN BIDANG PERSANDIAN	1.288.092.688,00	1.288.092.688,00	1.288.092.688,00

Kode					Uraian	RKPD Perubahan	PPAS Perubahan	Rancangan APBD Perubahan
2.16.2.20.2.21.01.0000	2	21	02		PROGRAM PENYELENGGARAAN PERSANDIAN UNTUK PENGAMANAN INFORMASI	1.288.092.688,00	1.288.092.688,00	1.288.092.688,00
2.16.2.20.2.21.01.0000	2	21	02	2.01	Penyelenggaraan Persandian untuk Pengamanan Informasi Pemerintah Daerah Kabupaten/Kota	1.086.862.000,00	1.086.862.000,00	1.086.862.000,00
2.16.2.20.2.21.01.0000	2	21	02	2.01	0001 Penetapan Kebijakan Tata Kelola Keamanan Informasi dan Jaring Komunikasi Sandi Pemerintah Daerah Kabupaten/Kota	6.940.000,00	6.940.000,00	6.940.000,00
2.16.2.20.2.21.01.0000	2	21	02	2.01	0002 Pelaksanaan Analisis Kebutuhan dan Pengelolaan Sumber Daya Keamanan Informasi Pemerintah Daerah Kabupaten/Kota	35.502.000,00	35.502.000,00	35.502.000,00
2.16.2.20.2.21.01.0000	2	21	02	2.01	0003 Pelaksanaan Keamanan Informasi Pemerintahan Daerah Kabupaten/Kota Berbasis Elektronik dan Non Elektronik	995.292.500,00	995.292.500,00	995.292.500,00
2.16.2.20.2.21.01.0000	2	21	02	2.01	0004 Penyediaan Layanan Keamanan Informasi Pemerintah Daerah Kabupaten/Kota	49.127.500,00	49.127.500,00	49.127.500,00
2.16.2.20.2.21.01.0000	2	21	02	2.02	Penetapan Pola Hubungan Komunikasi Sandi Antar Perangkat Daerah Kabupaten/Kota	201.230.688,00	201.230.688,00	201.230.688,00
2.16.2.20.2.21.01.0000	2	21	02	2.02	0001 Operasionalisasi Jaring Komunikasi Sandi Pemerintah Daerah Kabupaten/Kota	201.230.688,00	201.230.688,00	201.230.688,00
2.17.3.31.3.30.07.0000					Dinas Koperasi, Perindustrian dan Perdagangan	66.408.244.052,00	66.895.698.576,00	66.895.698.576,00
2.17.3.31.3.30.07.0000	2	17			URUSAN PEMERINTAHAN BIDANG KOPERASI, USAHA KECIL, DAN MENENGAH	37.466.257.170,00	37.319.311.694,00	37.319.311.694,00
2.17.3.31.3.30.07.0000	2	17	03		PROGRAM PENGAWASAN DAN PEMERIKSAAN KOPERASI	191.450.000,00	191.450.000,00	191.450.000,00
2.17.3.31.3.30.07.0000	2	17	03	2.01	Pemeriksaan dan Pengawasan Koperasi, Koperasi Simpan Pinjam/Unit Simpan Pinjam Koperasi yang Wilayah Keanggotaannya dalam Daerah Kabupaten/ Kota	191.450.000,00	191.450.000,00	191.450.000,00
2.17.3.31.3.30.07.0000	2	17	03	2.01	0003 Penguatan Tata Kelola Kelembagaan Koperasi	75.000.000,00	75.000.000,00	75.000.000,00
2.17.3.31.3.30.07.0000	2	17	03	2.01	0004 Pelaksanaan Proses Pemeriksaan dan Pengawasan Koperasi yang Wilayah Keanggotaannya Daerah Kabupaten/Kota	116.450.000,00	116.450.000,00	116.450.000,00
2.17.3.31.3.30.07.0000	2	17	04		PROGRAM PENILAIAN KESEHATAN KSP/USP KOPERASI	204.413.488,00	204.413.488,00	204.413.488,00
2.17.3.31.3.30.07.0000	2	17	04	2.01	Penilaian Kesehatan Koperasi Simpan Pinjam/Unit Simpan Pinjam Koperasi yang Wilayah Keanggotaannya dalam 1 (Satu) Daerah Kabupaten/Kota	204.413.488,00	204.413.488,00	204.413.488,00
2.17.3.31.3.30.07.0000	2	17	04	2.01	0001 Pelaksanaan Penilaian Kesehatan KSP/USP Koperasi Kewenangan Kabupaten/Kota	204.413.488,00	204.413.488,00	204.413.488,00
2.17.3.31.3.30.07.0000	2	17	05		PROGRAM PENDIDIKAN DAN LATIHAN PERKOPERASIAN	123.405.000,00	123.405.000,00	123.405.000,00
2.17.3.31.3.30.07.0000	2	17	05	2.01	Pendidikan dan Latihan Perkoperasian Bagi Koperasi yang Wilayah Keanggotaan dalam Daerah Kabupaten/Kota	123.405.000,00	123.405.000,00	123.405.000,00

Kode						Uraian	RKPD Perubahan	PPAS Perubahan	Rancangan APBD Perubahan
2.17.3.31.3.30.07.0000	2	17	05	2.01	0001	Peningkatan Pemahaman dan Pengetahuan Perkoperasian serta Kapasitas dan Kompetensi SDM Koperasi	123.405.000,00	123.405.000,00	123.405.000,00
2.17.3.31.3.30.07.0000	2	17	06			PROGRAM PEMBERDAYAAN DAN PERLINDUNGAN KOPERASI	260.945.000,00	260.945.000,00	260.945.000,00
2.17.3.31.3.30.07.0000	2	17	06	2.01		Pemberdayaan dan Perlindungan Koperasi yang Keanggotaannya dalam Daerah Kabupaten/Kota	260.945.000,00	260.945.000,00	260.945.000,00
2.17.3.31.3.30.07.0000	2	17	06	2.01	0005	Peningkatan Produktivitas, Nilai Tambah, Akses Pasar, Akses Pembiayaan, Penguatan Kelembagaan, Penataan Manajemen, Standarisasi, dan Restrukturisasi Usaha	260.945.000,00	260.945.000,00	260.945.000,00
2.17.3.31.3.30.07.0000	2	17	07			PROGRAM PEMBERDAYAAN USAHA MENENGAH, USAHA KECIL, DAN USAHA MIKRO (UMKM)	4.130.281.063,00	4.130.281.063,00	4.130.281.063,00
2.17.3.31.3.30.07.0000	2	17	07	2.01		Pemberdayaan Usaha Mikro yang Dilakukan Melalui Pendataan, Kemitraan, Kemudahan Perizinan, Penguatan Kelembagaan dan Koordinasi dengan Para Pemangku Kepentingan	4.130.281.063,00	4.130.281.063,00	4.130.281.063,00
2.17.3.31.3.30.07.0000	2	17	07	2.01	0002	Pemberdayaan Melalui Kemitraan Usaha Mikro	100.000.000,00	100.000.000,00	100.000.000,00
2.17.3.31.3.30.07.0000	2	17	07	2.01	0003	Fasilitasi Kemudahan Perizinan Usaha Mikro	157.426.176,00	157.426.176,00	157.426.176,00
2.17.3.31.3.30.07.0000	2	17	07	2.01	0004	Pemberdayaan Kelembagaan Potensi dan Pengembangan Usaha Mikro	3.437.730.351,00	3.437.730.351,00	3.437.730.351,00
2.17.3.31.3.30.07.0000	2	17	07	2.01	0005	Koordinasi dan Sinkronisasi dengan Para Pemangku Kepentingan dalam Pemberdayaan Usaha Mikro	62.985.600,00	62.985.600,00	62.985.600,00
2.17.3.31.3.30.07.0000	2	17	07	2.01	0014	Penyusunan Basis Data Usaha Mikro	140.425.900,00	140.425.900,00	140.425.900,00
2.17.3.31.3.30.07.0000	2	17	07	2.01	0015	Peningkatan Pemahaman dan Pengetahuan UMKM serta Kapasitas dan Kompetensi SDM UMKM dan Kewirausahaan melalui Pendidikan dan Pelatihan	231.713.036,00	231.713.036,00	231.713.036,00
2.17.3.31.3.30.07.0000	2	17	08			PROGRAM PENGEMBANGAN UMKM	693.633.180,00	693.633.180,00	693.633.180,00
2.17.3.31.3.30.07.0000	2	17	08	2.01		Pengembangan Usaha Mikro dengan Orientasi Peningkatan Skala Usaha Menjadi Usaha Kecil	693.633.180,00	693.633.180,00	693.633.180,00
2.17.3.31.3.30.07.0000	2	17	08	2.01	0006	Produksi dan Pengolahan, Pemasaran, Sumber Daya Manusia, serta Desain dan Teknologi	693.633.180,00	693.633.180,00	693.633.180,00
2.17.3.31.3.30.07.0000	2	17	01			PROGRAM PENUNJANG URUSAN PEMERINTAHAN DAERAH KABUPATEN/KOTA	31.862.129.439,00	31.715.183.963,00	31.715.183.963,00
2.17.3.31.3.30.07.0000	2	17	01	2.01		Perencanaan, Penganggaran, dan Evaluasi Kinerja Perangkat Daerah	250.960.000,00	250.960.000,00	250.960.000,00
2.17.3.31.3.30.07.0000	2	17	01	2.01	0001	Penyusunan Dokumen Perencanaan Perangkat Daerah	26.760.000,00	26.760.000,00	26.760.000,00
2.17.3.31.3.30.07.0000	2	17	01	2.01	0006	Koordinasi dan Penyusunan Laporan Capaian Kinerja dan Ikhtisar Realisasi Kinerja SKPD	179.200.000,00	179.200.000,00	179.200.000,00

Kode						Uraian	RKPD Perubahan	PPAS Perubahan	Rancangan APBD Perubahan
2.17.3.31.3.30.07.0000	2	17	01	2.01	0007	Evaluasi Kinerja Perangkat Daerah	45.000.000,00	45.000.000,00	45.000.000,00
2.17.3.31.3.30.07.0000	2	17	01	2.02		Administrasi Keuangan Perangkat Daerah	25.147.749.377,00	24.992.203.901,00	24.992.203.901,00
2.17.3.31.3.30.07.0000	2	17	01	2.02	0001	Penyediaan Gaji dan Tunjangan ASN	25.072.749.377,00	24.926.203.901,00	24.926.203.901,00
2.17.3.31.3.30.07.0000	2	17	01	2.02	0005	Koordinasi dan Penyusunan Laporan Keuangan Akhir Tahun SKPD	75.000.000,00	66.000.000,00	66.000.000,00
2.17.3.31.3.30.07.0000	2	17	01	2.03		Administrasi Barang Milik Daerah pada Perangkat Daerah	74.175.800,00	74.175.800,00	74.175.800,00
2.17.3.31.3.30.07.0000	2	17	01	2.03	0006	Penatausahaan Barang Milik Daerah pada SKPD	74.175.800,00	74.175.800,00	74.175.800,00
2.17.3.31.3.30.07.0000	2	17	01	2.05		Administrasi Kepegawaian Perangkat Daerah	21.690.000,00	21.690.000,00	21.690.000,00
2.17.3.31.3.30.07.0000	2	17	01	2.05	0009	Pendidikan dan Pelatihan Pegawai Berdasarkan Tugas dan Fungsi	21.690.000,00	21.690.000,00	21.690.000,00
2.17.3.31.3.30.07.0000	2	17	01	2.06		Administrasi Umum Perangkat Daerah	2.166.884.250,00	2.134.694.250,00	2.134.694.250,00
2.17.3.31.3.30.07.0000	2	17	01	2.06	0002	Penyediaan Peralatan dan Perlengkapan Kantor	225.000.000,00	225.000.000,00	225.000.000,00
2.17.3.31.3.30.07.0000	2	17	01	2.06	0004	Penyediaan Bahan Logistik Kantor	100.000.000,00	100.000.000,00	100.000.000,00
2.17.3.31.3.30.07.0000	2	17	01	2.06	0005	Penyediaan Barang Cetak dan Penggandaan	546.503.754,00	546.503.754,00	546.503.754,00
2.17.3.31.3.30.07.0000	2	17	01	2.06	0006	Penyediaan Bahan Bacaan dan Peraturan Perundang-undangan	74.170.590,00	74.170.590,00	74.170.590,00
2.17.3.31.3.30.07.0000	2	17	01	2.06	0009	Penyelenggaraan Rapat Koordinasi dan Konsultasi SKPD	1.221.209.906,00	1.189.019.906,00	1.189.019.906,00
2.17.3.31.3.30.07.0000	2	17	01	2.07		Pengadaan Barang Milik Daerah Penunjang Urusan Pemerintah Daerah	158.700.000,00	199.490.000,00	199.490.000,00
2.17.3.31.3.30.07.0000	2	17	01	2.07	0006	Pengadaan Peralatan dan Mesin Lainnya	158.700.000,00	199.490.000,00	199.490.000,00
2.17.3.31.3.30.07.0000	2	17	01	2.08		Penyediaan Jasa Penunjang Urusan Pemerintahan Daerah	1.259.558.508,00	1.259.558.508,00	1.259.558.508,00
2.17.3.31.3.30.07.0000	2	17	01	2.08	0001	Penyediaan Jasa Surat Menyurat	316.680.160,00	316.680.160,00	316.680.160,00
2.17.3.31.3.30.07.0000	2	17	01	2.08	0002	Penyediaan Jasa Komunikasi, Sumber Daya Air dan Listrik	317.220.288,00	317.220.288,00	317.220.288,00
2.17.3.31.3.30.07.0000	2	17	01	2.08	0004	Penyediaan Jasa Pelayanan Umum Kantor	625.658.060,00	625.658.060,00	625.658.060,00
2.17.3.31.3.30.07.0000	2	17	01	2.09		Pemeliharaan Barang Milik Daerah Penunjang Urusan Pemerintahan Daerah	2.782.411.504,00	2.782.411.504,00	2.782.411.504,00
2.17.3.31.3.30.07.0000	2	17	01	2.09	0001	Penyediaan Jasa Pemeliharaan, Biaya Pemeliharaan, dan Pajak Kendaraan Perorangan Dinas atau Kendaraan Dinas Jabatan	2.288.805.454,00	2.288.805.454,00	2.288.805.454,00
2.17.3.31.3.30.07.0000	2	17	01	2.09	0006	Pemeliharaan Peralatan dan Mesin Lainnya	60.000.000,00	60.000.000,00	60.000.000,00
2.17.3.31.3.30.07.0000	2	17	01	2.09	0009	Pemeliharaan/Rehabilitasi Gedung Kantor dan Bangunan Lainnya	433.606.050,00	433.606.050,00	433.606.050,00

Kode					Uraian	RKPD Perubahan	PPAS Perubahan	Rancangan APBD Perubahan
2.17.3.31.3.30.07.0000	3				URUSAN PEMERINTAHAN PILIHAN	28.941.986.882,00	29.576.386.882,00	29.576.386.882,00
2.17.3.31.3.30.07.0000	3	30			URUSAN PEMERINTAHAN BIDANG PERDAGANGAN	7.303.020.254,00	7.303.020.254,00	7.303.020.254,00
2.17.3.31.3.30.07.0000	3	30	02		PROGRAM PERIZINAN DAN PENDAFTARAN PERUSAHAAN	197.917.600,00	197.917.600,00	197.917.600,00
2.17.3.31.3.30.07.0000	3	30	02	2.02	Penerbitan Tanda Daftar Gudang	53.828.800,00	53.828.800,00	53.828.800,00
2.17.3.31.3.30.07.0000	3	30	02	2.02	0001 Fasilitasi Penerbitan Tanda Daftar Gudang	53.828.800,00	53.828.800,00	53.828.800,00
2.17.3.31.3.30.07.0000	3	30	02	2.03	Penerbitan Surat Tanda Pendaftaran Waralaba (STPW) untuk Penerima Waralaba dari Waralaba Dalam Negeri	53.828.800,00	53.828.800,00	53.828.800,00
2.17.3.31.3.30.07.0000	3	30	02	2.03	0004 Fasilitasi Pemenuhan Komitmen Perolehan Surat Tanda Pendaftaran Waralaba (STPW) penerima waralaba Dalam Negeri dan penerima waralaba lanjutan dalam negeri melalui sistem yang terintegrasi secara elektronik	53.828.800,00	53.828.800,00	53.828.800,00
2.17.3.31.3.30.07.0000	3	30	02	2.05	Penerbitan Surat Izin Usaha Perdagangan Minuman Beralkohol Golongan B dan C untuk Pengecer dan Penjual Langsung Minum di Tempat	40.260.000,00	40.260.000,00	40.260.000,00
2.17.3.31.3.30.07.0000	3	30	02	2.05	0002 Fasilitasi Penerbitan Surat Keterangan Pengecer (SKP) dan Surat Keterangan Penjual Langsung Minuman Beralkohol (SKPL) Golongan B dan C	40.260.000,00	40.260.000,00	40.260.000,00
2.17.3.31.3.30.07.0000	3	30	02	2.06	Pengendalian Fasilitas Penyimpanan Bahan Berbahaya dan Pengawasan Distribusi, Pengemasan dan Pelabelan Bahan Berbahaya di Tingkat Daerah Kabupaten/ Kota	50.000.000,00	50.000.000,00	50.000.000,00
2.17.3.31.3.30.07.0000	3	30	02	2.06	0001 Pemeriksaan Penyimpanan Bahan Berbahaya	50.000.000,00	50.000.000,00	50.000.000,00
2.17.3.31.3.30.07.0000	3	30	03		PROGRAM PENINGKATAN SARANA DISTRIBUSI PERDAGANGAN	3.227.828.391,00	3.227.828.391,00	3.227.828.391,00
2.17.3.31.3.30.07.0000	3	30	03	2.01	Pembangunan dan Pengelolaan Sarana Distribusi Perdagangan	2.875.399.591,00	2.875.399.591,00	2.875.399.591,00
2.17.3.31.3.30.07.0000	3	30	03	2.01	0001 Penyediaan Sarana Distribusi Perdagangan	2.875.399.591,00	2.875.399.591,00	2.875.399.591,00
2.17.3.31.3.30.07.0000	3	30	03	2.02	Pembinaan Terhadap Pengelola Sarana Distribusi Perdagangan Masyarakat di Wilayah Kerjanya	352.428.800,00	352.428.800,00	352.428.800,00
2.17.3.31.3.30.07.0000	3	30	03	2.02	0001 Pembinaan dan Pengendalian Pengelola Sarana Distribusi Perdagangan	54.838.800,00	54.838.800,00	54.838.800,00
2.17.3.31.3.30.07.0000	3	30	03	2.02	0002 PEMBERDAYAAN Pengelola Sarana Distribusi Perdagangan	297.590.000,00	297.590.000,00	297.590.000,00
2.17.3.31.3.30.07.0000	3	30	04		PROGRAM STABILISASI HARGA BARANG KEBUTUHAN POKOK DAN BARANG PENTING	2.892.350.000,00	2.892.350.000,00	2.892.350.000,00
2.17.3.31.3.30.07.0000	3	30	04	2.02	Pengendalian Harga, dan Stok Barang Kebutuhan Pokok dan Barang Penting di Tingkat Pasar Kabupaten/Kota	2.892.350.000,00	2.892.350.000,00	2.892.350.000,00
2.17.3.31.3.30.07.0000	3	30	04	2.02	0002 Pemantauan Harga dan Stok Barang Kebutuhan Pokok dan Barang Penting pada Pasar Rakyat yang Terintegrasi dalam Sistem Informasi Perdagangan	210.740.000,00	210.740.000,00	210.740.000,00

Kode						Uraian	RKPD Perubahan	PPAS Perubahan	Rancangan APBD Perubahan
2.17.3.31.3.30.07.0000	3	30	04	2.02	0003	Pelaksanaan Operasi Pasar Reguler dan Pasar Khusus yang Berdampak dalam 1 (Satu) Kabupaten/Kota	2.681.610.000,00	2.681.610.000,00	2.681.610.000,00
2.17.3.31.3.30.07.0000	3	30	05			PROGRAM PENGEMBANGAN EKSPOR	53.020.000,00	53.020.000,00	53.020.000,00
2.17.3.31.3.30.07.0000	3	30	05	2.01		Penyelenggaraan Promosi Dagang Melalui Pameran Dagang dan Misi Dagang bagi Produk Ekspor Unggulan yang Terdapat pada 1 (Satu) Daerah Kabupaten/Kota	53.020.000,00	53.020.000,00	53.020.000,00
2.17.3.31.3.30.07.0000	3	30	05	2.01	0004	Misi Dagang bagi Produk Ekspor Unggulan	53.020.000,00	53.020.000,00	53.020.000,00
2.17.3.31.3.30.07.0000	3	30	07			PROGRAM PENGGUNAAN DAN PEMASARAN PRODUK DALAM NEGERI	931.904.263,00	931.904.263,00	931.904.263,00
2.17.3.31.3.30.07.0000	3	30	07	2.01		Pelaksanaan Promosi, Pemasaran dan Peningkatan Penggunaan Produk Dalam Negeri	931.904.263,00	931.904.263,00	931.904.263,00
2.17.3.31.3.30.07.0000	3	30	07	2.01	0005	Pelaksanaan Promosi Penggunaan Produk Dalam Negeri di Tingkat Kabupaten/Kota	931.904.263,00	931.904.263,00	931.904.263,00
2.17.3.31.3.30.07.0000	3	31				URUSAN PEMERINTAHAN BIDANG PERINDUSTRIAN	21.638.966.628,00	22.273.366.628,00	22.273.366.628,00
2.17.3.31.3.30.07.0000	3	31	02			PROGRAM PERENCANAAN DAN PEMBANGUNAN INDUSTRI	21.568.966.628,00	22.203.366.628,00	22.203.366.628,00
2.17.3.31.3.30.07.0000	3	31	02	2.01		Penyusunan dan Evaluasi Rencana Pembangunan Industri Kabupaten/Kota	21.568.966.628,00	22.203.366.628,00	22.203.366.628,00
2.17.3.31.3.30.07.0000	3	31	02	2.01	0002	Koordinasi, Sinkronisasi, dan Pelaksanaan Kebijakan Percepatan Pengembangan, Penyebaran dan Perwilayahan Industri	0,00	0,00	0,00
2.17.3.31.3.30.07.0000	3	31	02	2.01	0003	Koordinasi, Sinkronisasi, dan Pelaksanaan Pembangunan Sumber Daya Industri	265.850.000,00	265.850.000,00	265.850.000,00
2.17.3.31.3.30.07.0000	3	31	02	2.01	0004	Koordinasi, Sinkronisasi, dan Pelaksanaan Pembangunan Sarana dan Prasarana Industri	18.069.691.700,00	18.704.091.700,00	18.704.091.700,00
2.17.3.31.3.30.07.0000	3	31	02	2.01	0005	Koordinasi, Sinkronisasi, dan Pelaksanaan Pemberdayaan Industri dan Peran Serta Masyarakat	3.183.424.928,00	3.183.424.928,00	3.183.424.928,00
2.17.3.31.3.30.07.0000	3	31	02	2.01	0006	Evaluasi Terhadap Pelaksanaan Rencana Pembangunan Industri	50.000.000,00	50.000.000,00	50.000.000,00
2.17.3.31.3.30.07.0000	3	31	03			PROGRAM PENGENDALIAN IZIN USAHA INDUSTRI	20.000.000,00	20.000.000,00	20.000.000,00
2.17.3.31.3.30.07.0000	3	31	03	2.01		Penerbitan Izin Usaha Industri (IUI), Izin Perluasan Usaha Industri (IPUI), Izin Usaha Kawasan Industri (IUKI) dan Izin Perluasan Kawasan Industri (IPKI) Kewenangan Kabupaten/Kota	20.000.000,00	20.000.000,00	20.000.000,00
2.17.3.31.3.30.07.0000	3	31	03	2.01	0003	Koordinasi dan Sinkronisasi Pengawasan terhadap Perizinan Berusaha sektor perindustrian yang menjadi kewenangan Kabupaten/Kota	20.000.000,00	20.000.000,00	20.000.000,00
2.17.3.31.3.30.07.0000	3	31	04			PROGRAM PENGELOLAAN SISTEM INFORMASI INDUSTRI NASIONAL	50.000.000,00	50.000.000,00	50.000.000,00

Kode					Uraian	RKPD Perubahan	PPAS Perubahan	Rancangan APBD Perubahan	
2.17.3.31.3.30.07.0000	3	31	04	2.01		Penyediaan Informasi Industri untuk Informasi Industri untuk IUI, IPUI, IUKI dan IPKI Kewenangan Kabupaten/Kota	50.000.000,00	50.000.000,00	50.000.000,00
2.17.3.31.3.30.07.0000	3	31	04	2.01	0001	Fasilitas Pengumpulan, Pengolahan dan Analisis Data Industri, Data Kawasan Industri serta Data Lain Lingkup Kabupaten/Kota Melalui Sistem Informasi Industri Nasional (SIINas)	50.000.000,00	50.000.000,00	50.000.000,00
2.17.3.31.3.30.07.0001						UPT Metrologi Legal	460.000.000,00	460.000.000,00	460.000.000,00
2.17.3.31.3.30.07.0001	3	30				URUSAN PEMERINTAHAN BIDANG PERDAGANGAN	460.000.000,00	460.000.000,00	460.000.000,00
2.17.3.31.3.30.07.0001	3	30	06			PROGRAM STANDARDISASI DAN PERLINDUNGAN KONSUMEN	460.000.000,00	460.000.000,00	460.000.000,00
2.17.3.31.3.30.07.0001	3	30	06	2.01		Pelaksanaan Metrologi Legal, Berupa Tera, Tera Ulang, dan Pengawasan	460.000.000,00	460.000.000,00	460.000.000,00
2.17.3.31.3.30.07.0001	3	30	06	2.01	0001	Pelaksanaan Metrologi Legal, Berupa Tera, Tera Ulang	350.000.000,00	350.000.000,00	350.000.000,00
2.17.3.31.3.30.07.0001	3	30	06	2.01	0002	Pengawasan/Penyuluhan Metrologi Legal	110.000.000,00	110.000.000,00	110.000.000,00
2.17.3.31.3.30.07.0002						UPT Pasar	7.406.689.457,00	7.406.689.457,00	7.406.689.457,00
2.17.3.31.3.30.07.0002	3	30	03			PROGRAM PENINGKATAN SARANA DISTRIBUSI PERDAGANGAN	7.406.689.457,00	7.406.689.457,00	7.406.689.457,00
2.17.3.31.3.30.07.0002	3	30	03	2.01		Pembangunan dan Pengelolaan Sarana Distribusi Perdagangan	7.406.689.457,00	7.406.689.457,00	7.406.689.457,00
2.17.3.31.3.30.07.0002	3	30	03	2.01	0002	Fasilitas Pengelolaan Sarana Distribusi Perdagangan	7.406.689.457,00	7.406.689.457,00	7.406.689.457,00
2.19.3.26.0.00.02.0000						Dinas Kepemudaan, Olahraga dan Pariwisata	45.860.428.055,00	48.724.787.792,00	48.724.787.792,00
2.19.3.26.0.00.02.0000	2					URUSAN PEMERINTAHAN WAJIB YANG TIDAK BERKAITAN DENGAN PELAYANAN DASAR	41.236.649.602,00	44.101.009.339,00	44.101.009.339,00
2.19.3.26.0.00.02.0000	2	19				URUSAN PEMERINTAHAN BIDANG KEPEMUDAAN DAN OLAHRAGA	41.236.649.602,00	44.101.009.339,00	44.101.009.339,00
2.19.3.26.0.00.02.0000	2	19	02			PROGRAM PENGEMBANGAN KAPASITAS DAYA SAING KEPEMUDAAN	3.199.286.428,00	3.299.286.428,00	3.299.286.428,00
2.19.3.26.0.00.02.0000	2	19	02	2.01		Penyadaran, Pemberdayaan, dan Pengembangan Pemuda dan Kepemudaan Terhadap Pemuda Pelopor Kabupaten/Kota, Wirausaha Muda Pemula, dan Pemuda Kader Kabupaten/Kota	2.766.989.684,00	2.766.989.684,00	2.766.989.684,00
2.19.3.26.0.00.02.0000	2	19	02	2.01	0001	Koordinasi, Sinkronisasi dan Penyelenggaraan Peningkatan Kapasitas Daya Saing Pemuda Pelopor	194.905.452,00	194.905.452,00	194.905.452,00
2.19.3.26.0.00.02.0000	2	19	02	2.01	0002	Koordinasi, Sinkronisasi dan Penyelenggaraan Peningkatan Kapasitas Daya Saing Wira Usaha Pemula	1.209.121.248,00	1.209.121.248,00	1.209.121.248,00
2.19.3.26.0.00.02.0000	2	19	02	2.01	0003	Koordinasi, Sinkronisasi dan Penyelenggaraan Peningkatan Kapasitas Daya Saing Pemuda Kader Kabupaten/Kota	590.000.000,00	590.000.000,00	590.000.000,00



Kode						Uraian	RKPD Perubahan	PPAS Perubahan	Rancangan APBD Perubahan
2.19.3.26.0.00.02.0000	2	19	02	2.01	0004	Pemenuhan Hak Setiap Pemuda Melalui Perlindungan Pemuda, Advokasi, Akses Pengembangan Diri, Penggunaan Prasarana dan Sarana Tanpa Diskriminatif, Partisipasi Pemuda dalam Proses Perencanaan, Pelaksanaan Evaluasi dan Pengambilan Keputusan Program Strategis Kepemudaan	100.120.736,00	100.120.736,00	100.120.736,00
2.19.3.26.0.00.02.0000	2	19	02	2.01	0005	Pelaksanaan Koordinasi Strategis Lintas Sektor Penyelenggaraan Pelayanan Kepemudaan Melalui Implementasi Rencana Aksi Daerah/RAD Tingkat Kabupaten/Kota	100.680.000,00	100.680.000,00	100.680.000,00
2.19.3.26.0.00.02.0000	2	19	02	2.01	0007	Pemberian Penghargaan Pemuda dan Organisasi Pemuda yang Berjasa dan/atau Berprestasi	0,00	0,00	0,00
2.19.3.26.0.00.02.0000	2	19	02	2.01	0008	Peningkatan Kepemimpinan, Kepeloporan dan Kesukarelawanan Pemuda	572.162.248,00	572.162.248,00	572.162.248,00
2.19.3.26.0.00.02.0000	2	19	02	2.02		Pemberdayaan dan Pengembangan Organisasi Kepemudaan Tingkat Daerah Kabupaten/Kota	432.296.744,00	532.296.744,00	532.296.744,00
2.19.3.26.0.00.02.0000	2	19	02	2.02	0001	Koordinasi, Sinkronisasi dan Pelaksanaan Pemberdayaan Pemuda atau Organisasi Kepemudaan Melalui Kemitraan dengan Dunia Usaha	0,00	0,00	0,00
2.19.3.26.0.00.02.0000	2	19	02	2.02	0002	Peningkatan Kapasitas Pemuda dan Organisasi Kepemudaan Kabupaten/Kota	432.296.744,00	532.296.744,00	532.296.744,00
2.19.3.26.0.00.02.0000	2	19	03			PROGRAM PENGEMBANGAN KAPASITAS DAYA SAING KEOLAHRAGAAN	23.351.557.150,00	25.915.916.887,00	25.915.916.887,00
2.19.3.26.0.00.02.0000	2	19	03	2.02		Penyelenggaraan Kejuaraan Olahraga Tingkat Daerah Kabupaten/Kota	1.947.075.400,00	2.057.075.400,00	2.057.075.400,00
2.19.3.26.0.00.02.0000	2	19	03	2.02	0002	Penyelenggaraan Kejuaraan dan Pekan Olahraga Tingkat Kabupaten/Kota	182.460.000,00	242.460.000,00	242.460.000,00
2.19.3.26.0.00.02.0000	2	19	03	2.02	0003	Partisipasi dan Keikutsertaan dalam Penyelenggaraan Kejuaraan	1.764.615.400,00	1.814.615.400,00	1.814.615.400,00
2.19.3.26.0.00.02.0000	2	19	03	2.03		Pembinaan dan Pengembangan Olahraga Prestasi Tingkat Daerah Provinsi	279.930.000,00	279.930.000,00	279.930.000,00
2.19.3.26.0.00.02.0000	2	19	03	2.03	0001	Seleksi Atlet Daerah	91.180.000,00	91.180.000,00	91.180.000,00
2.19.3.26.0.00.02.0000	2	19	03	2.03	0002	Pemusatan Latihan Daerah, Ilmu Pengetahuan dan Teknologi Keolahragaan (Sport Science)	188.750.000,00	188.750.000,00	188.750.000,00
2.19.3.26.0.00.02.0000	2	19	03	2.04		Pembinaan dan Pengembangan Organisasi Olahraga	9.100.000.000,00	9.100.000.000,00	9.100.000.000,00
2.19.3.26.0.00.02.0000	2	19	03	2.04	0002	Pengembangan Organisasi Keolahragaan	9.100.000.000,00	9.100.000.000,00	9.100.000.000,00
2.19.3.26.0.00.02.0000	2	19	03	2.05		Pembinaan dan Pengembangan Olahraga Rekreasi	12.024.551.750,00	14.478.911.487,00	14.478.911.487,00
2.19.3.26.0.00.02.0000	2	19	03	2.05	0002	Pemberdayaan Perkumpulan Olahraga Rekreasi	1.166.310.550,00	2.266.310.550,00	2.266.310.550,00
2.19.3.26.0.00.02.0000	2	19	03	2.05	0003	Penyediaan, Pengembangan dan Pemeliharaan Sarana dan Prasarana Olahraga Rekreasi	10.751.651.200,00	12.106.010.937,00	12.106.010.937,00
2.19.3.26.0.00.02.0000	2	19	03	2.05	0005	Pemanfaatan Olahraga Tradisional dalam Masyarakat	106.590.000,00	106.590.000,00	106.590.000,00

Kode					Uraian	RKPD Perubahan	PPAS Perubahan	Rancangan APBD Perubahan
2.19.3.26.0.00.02.0000	2	19	04		PROGRAM PENGEMBANGAN KAPASITAS KEPRAMUKAAN	700.000.000,00	700.000.000,00	700.000.000,00
2.19.3.26.0.00.02.0000	2	19	04	2.01	Pembinaan dan Pengembangan Organisasi Kepramukaan	700.000.000,00	700.000.000,00	700.000.000,00
2.19.3.26.0.00.02.0000	2	19	04	2.01	0002 Peningkatan Kapasitas Organisasi Kepramukaan Tingkat Daerah	700.000.000,00	700.000.000,00	700.000.000,00
2.19.3.26.0.00.02.0000	2	19	01		PROGRAM PENUNJANG URUSAN PEMERINTAHAN DAERAH KABUPATEN/KOTA	13.985.806.024,00	14.185.806.024,00	14.185.806.024,00
2.19.3.26.0.00.02.0000	2	19	01	2.01	Perencanaan, Penganggaran, dan Evaluasi Kinerja Perangkat Daerah	87.813.600,00	87.813.600,00	87.813.600,00
2.19.3.26.0.00.02.0000	2	19	01	2.01	0001 Penyusunan Dokumen Perencanaan Perangkat Daerah	43.906.800,00	43.906.800,00	43.906.800,00
2.19.3.26.0.00.02.0000	2	19	01	2.01	0007 Evaluasi Kinerja Perangkat Daerah	43.906.800,00	43.906.800,00	43.906.800,00
2.19.3.26.0.00.02.0000	2	19	01	2.02	Administrasi Keuangan Perangkat Daerah	8.271.101.148,00	8.271.101.148,00	8.271.101.148,00
2.19.3.26.0.00.02.0000	2	19	01	2.02	0001 Penyediaan Gaji dan Tunjangan ASN	8.260.201.148,00	8.260.201.148,00	8.260.201.148,00
2.19.3.26.0.00.02.0000	2	19	01	2.02	0005 Koordinasi dan Penyusunan Laporan Keuangan Akhir Tahun SKPD	10.900.000,00	10.900.000,00	10.900.000,00
2.19.3.26.0.00.02.0000	2	19	01	2.05	Administrasi Kepegawaian Perangkat Daerah	225.700.000,00	225.700.000,00	225.700.000,00
2.19.3.26.0.00.02.0000	2	19	01	2.05	0009 Pendidikan dan Pelatihan Pegawai Berdasarkan Tugas dan Fungsi	225.700.000,00	225.700.000,00	225.700.000,00
2.19.3.26.0.00.02.0000	2	19	01	2.06	Administrasi Umum Perangkat Daerah	1.654.418.528,00	1.854.418.528,00	1.854.418.528,00
2.19.3.26.0.00.02.0000	2	19	01	2.06	0001 Penyediaan Komponen Instalasi Listrik/Penerangan Bangunan Kantor	38.770.800,00	38.770.800,00	38.770.800,00
2.19.3.26.0.00.02.0000	2	19	01	2.06	0005 Penyediaan Barang Cetak dan Penggandaan	242.480.000,00	242.480.000,00	242.480.000,00
2.19.3.26.0.00.02.0000	2	19	01	2.06	0006 Penyediaan Bahan Bacaan dan Peraturan Perundang-undangan	14.475.000,00	14.475.000,00	14.475.000,00
2.19.3.26.0.00.02.0000	2	19	01	2.06	0009 Penyelenggaraan Rapat Koordinasi dan Konsultasi SKPD	1.358.692.728,00	1.558.692.728,00	1.558.692.728,00
2.19.3.26.0.00.02.0000	2	19	01	2.07	Pengadaan Barang Milik Daerah Penunjang Urusan Pemerintah Daerah	474.013.000,00	474.013.000,00	474.013.000,00
2.19.3.26.0.00.02.0000	2	19	01	2.07	0006 Pengadaan Peralatan dan Mesin Lainnya	370.030.000,00	370.030.000,00	370.030.000,00
2.19.3.26.0.00.02.0000	2	19	01	2.07	0010 Pengadaan Sarana dan Prasarana Gedung Kantor atau Bangunan Lainnya	103.983.000,00	103.983.000,00	103.983.000,00
2.19.3.26.0.00.02.0000	2	19	01	2.08	Penyediaan Jasa Penunjang Urusan Pemerintahan Daerah	2.609.049.748,00	2.609.049.748,00	2.609.049.748,00
2.19.3.26.0.00.02.0000	2	19	01	2.08	0001 Penyediaan Jasa Surat Menyurat	346.141.400,00	346.141.400,00	346.141.400,00
2.19.3.26.0.00.02.0000	2	19	01	2.08	0002 Penyediaan Jasa Komunikasi, Sumber Daya Air dan Listrik	1.212.477.188,00	1.212.477.188,00	1.212.477.188,00
2.19.3.26.0.00.02.0000	2	19	01	2.08	0004 Penyediaan Jasa Pelayanan Umum Kantor	1.050.431.160,00	1.050.431.160,00	1.050.431.160,00

Kode					Uraian	RKPD Perubahan	PPAS Perubahan	Rancangan APBD Perubahan	
2.19.3.26.0.00.02.0000	2	19	01	2.09		Pemeliharaan Barang Milik Daerah Penunjang Urusan Pemerintahan Daerah	663.710.000,00	663.710.000,00	663.710.000,00
2.19.3.26.0.00.02.0000	2	19	01	2.09	0002	Penyediaan Jasa Pemeliharaan, Biaya Pemeliharaan, Pajak dan Perizinan Kendaraan Dinas Operasional atau Lapangan	521.680.000,00	521.680.000,00	521.680.000,00
2.19.3.26.0.00.02.0000	2	19	01	2.09	0006	Pemeliharaan Peralatan dan Mesin Lainnya	90.550.000,00	90.550.000,00	90.550.000,00
2.19.3.26.0.00.02.0000	2	19	01	2.09	0009	Pemeliharaan/Rehabilitasi Gedung Kantor dan Bangunan Lainnya	51.480.000,00	51.480.000,00	51.480.000,00
2.19.3.26.0.00.02.0000	3					URUSAN PEMERINTAHAN PILIHAN	4.623.778.453,00	4.623.778.453,00	4.623.778.453,00
2.19.3.26.0.00.02.0000	3	26				URUSAN PEMERINTAHAN BIDANG PARIWISATA	4.623.778.453,00	4.623.778.453,00	4.623.778.453,00
2.19.3.26.0.00.02.0000	3	26	02			PROGRAM PENINGKATAN DAYA TARIK DESTINASI PARIWISATA	1.777.046.012,00	1.777.046.012,00	1.777.046.012,00
2.19.3.26.0.00.02.0000	3	26	02	2.01		Pengelolaan Daya Tarik Wisata Kabupaten/Kota	0,00	0,00	0,00
2.19.3.26.0.00.02.0000	3	26	02	2.01	0009	Perencanaan dan Perancangan Daya Tarik Wisata Unggulan Kabupaten/Kota	0,00	0,00	0,00
2.19.3.26.0.00.02.0000	3	26	02	2.02		Pengelolaan Kawasan Strategis Pariwisata Kabupaten/Kota	0,00	0,00	0,00
2.19.3.26.0.00.02.0000	3	26	02	2.02	0002	Perencanaan Kawasan Strategis Pariwisata Kabupaten/Kota	0,00	0,00	0,00
2.19.3.26.0.00.02.0000	3	26	02	2.03		Pengelolaan Destinasi Pariwisata Kabupaten/Kota	1.545.926.012,00	1.545.926.012,00	1.545.926.012,00
2.19.3.26.0.00.02.0000	3	26	02	2.03	0003	Pengembangan Destinasi Pariwisata Kabupaten/Kota	258.195.812,00	258.195.812,00	258.195.812,00
2.19.3.26.0.00.02.0000	3	26	02	2.03	0004	Pengadaan/Pemeliharaan/Rehabilitasi Sarana dan Prasarana dalam Pengelolaan Destinasi Pariwisata Kabupaten/Kota	1.232.050.200,00	1.232.050.200,00	1.232.050.200,00
2.19.3.26.0.00.02.0000	3	26	02	2.03	0006	Pemberdayaan Masyarakat dalam Pengelolaan Destinasi Pariwisata Kabupaten/Kota	55.680.000,00	55.680.000,00	55.680.000,00
2.19.3.26.0.00.02.0000	3	26	02	2.03	0007	Penerapan Destinasi Pariwisata Berkelanjutan dalam Pengelolaan Destinasi Pariwisata Kabupaten/Kota	0,00	0,00	0,00
2.19.3.26.0.00.02.0000	3	26	02	2.03	0010	Monitoring dan Evaluasi Pengelolaan Destinasi Pariwisata Kabupaten/Kota	0,00	0,00	0,00
2.19.3.26.0.00.02.0000	3	26	02	2.04		Penetapan Tanda Daftar Usaha Pariwisata Daerah Kabupaten/Kota	231.120.000,00	231.120.000,00	231.120.000,00
2.19.3.26.0.00.02.0000	3	26	02	2.04	0007	Pembinaan dan Pengawasan untuk memastikan Kepatuhan Pelaku Usaha Melaksanakan Standar Usaha Risiko Menengah Rendah di kabupaten?kota	231.120.000,00	231.120.000,00	231.120.000,00
2.19.3.26.0.00.02.0000	3	26	03			PROGRAM PEMASARAN PARIWISATA	305.415.577,00	305.415.577,00	305.415.577,00
2.19.3.26.0.00.02.0000	3	26	03	2.01		Pemasaran Pariwisata Dalam dan Luar Negeri Daya Tarik, Destinasi dan Kawasan Strategis Pariwisata Kabupaten/Kota	305.415.577,00	305.415.577,00	305.415.577,00
2.19.3.26.0.00.02.0000	3	26	03	2.01	0003	Penyediaan Data dan Penyebaran Informasi Pariwisata Kabupaten/Kota, Baik Dalam dan Luar Negeri	143.877.600,00	143.877.600,00	143.877.600,00

Kode						Uraian	RKPD Perubahan	PPAS Perubahan	Rancangan APBD Perubahan
2.19.3.26.0.00.02.0000	3	26	03	2.01	0006	Fasilitasi Kegiatan Pemasaran Pariwisata Baik Dalam dan Luar Negeri Pariwisata Kabupaten/Kota	161.537.977,00	161.537.977,00	161.537.977,00
2.19.3.26.0.00.02.0000	3	26	04			PROGRAM PENGEMBANGAN EKONOMI KREATIF MELALUI PEMANFAATAN DAN PERLINDUNGAN HAK KEKAYAAN INTELEKTUAL	224.300.000,00	224.300.000,00	224.300.000,00
2.19.3.26.0.00.02.0000	3	26	04	2.02		Pengembangan Ekosistem Ekonomi Kreatif	224.300.000,00	224.300.000,00	224.300.000,00
2.19.3.26.0.00.02.0000	3	26	04	2.02	0014	Fasilitasi penguatan Kekayaan Intelektual	224.300.000,00	224.300.000,00	224.300.000,00
2.19.3.26.0.00.02.0000	3	26	05			PROGRAM PENGEMBANGAN SUMBER DAYA PARIWISATA DAN EKONOMI KREATIF	2.317.016.864,00	2.317.016.864,00	2.317.016.864,00
2.19.3.26.0.00.02.0000	3	26	05	2.01		Pelaksanaan Peningkatan Kapasitas Sumber Daya Manusia Pariwisata dan Ekonomi Kreatif Tingkat Dasar	2.217.016.864,00	2.217.016.864,00	2.217.016.864,00
2.19.3.26.0.00.02.0000	3	26	05	2.01	0005	Fasilitasi Proses Kreasi, Produksi, Distribusi Konsumsi dan Konservasi Ekonomi Kreatif	287.966.008,00	287.966.008,00	287.966.008,00
2.19.3.26.0.00.02.0000	3	26	05	2.01	0006	Fasilitasi Pengembangan Kompetensi Sumber Daya Manusia Ekonomi Kreatif	90.379.712,00	90.379.712,00	90.379.712,00
2.19.3.26.0.00.02.0000	3	26	05	2.01	0008	Pengembangan Kapasitas SDM Pariwisata Berbasis SKKNI	40.575.000,00	40.575.000,00	40.575.000,00
2.19.3.26.0.00.02.0000	3	26	05	2.01	0009	Pemberdayaan dan Pembinaan Masyarakat untuk Pengembangan Pariwisata	1.702.880.694,00	1.702.880.694,00	1.702.880.694,00
2.19.3.26.0.00.02.0000	3	26	05	2.01	0010	Fasilitasi Sertifikasi Kompetensi bagi Tenaga Kerja Bidang Pariwisata	95.215.450,00	95.215.450,00	95.215.450,00
2.19.3.26.0.00.02.0000	3	26	05	2.02		Pengembangan Kapasitas Pelaku Ekonomi Kreatif	100.000.000,00	100.000.000,00	100.000.000,00
2.19.3.26.0.00.02.0000	3	26	05	2.02	0001	Pelatihan, Bimbingan Teknis, dan Pendampingan Ekonomi Kreatif	100.000.000,00	100.000.000,00	100.000.000,00
2.23.2.24.0.00.02.0000						Dinas Perpustakaan Umum dan Arsip Daerah	11.211.453.377,00	11.394.413.377,00	11.394.413.377,00
2.23.2.24.0.00.02.0000	2					URUSAN PEMERINTAHAN WAJIB YANG TIDAK BERKAITAN DENGAN PELAYANAN DASAR	11.211.453.377,00	11.394.413.377,00	11.394.413.377,00
2.23.2.24.0.00.02.0000	2	23				URUSAN PEMERINTAHAN BIDANG PERPUSTAKAAN	10.784.142.437,00	10.967.102.437,00	10.967.102.437,00
2.23.2.24.0.00.02.0000	2	23	02			PROGRAM PEMBINAAN PERPUSTAKAAN	1.174.408.534,00	1.174.408.534,00	1.174.408.534,00
2.23.2.24.0.00.02.0000	2	23	02	2.01		Pengelolaan Perpustakaan Tingkat Daerah Kabupaten/Kota	1.054.908.534,00	1.054.908.534,00	1.054.908.534,00
2.23.2.24.0.00.02.0000	2	23	02	2.01	0002	Pengembangan Perpustakaan di Tingkat Daerah Kabupaten/Kota	637.603.032,00	637.603.032,00	637.603.032,00
2.23.2.24.0.00.02.0000	2	23	02	2.01	0004	Pembinaan Perpustakaan pada Satuan Pendidikan Dasar di Seluruh Wilayah Kabupaten/Kota Sesuai dengan Standar Nasional Perpustakaan	18.698.702,00	18.698.702,00	18.698.702,00
2.23.2.24.0.00.02.0000	2	23	02	2.01	0008	Pengembangan Bahan Pustaka	156.700.000,00	156.700.000,00	156.700.000,00
2.23.2.24.0.00.02.0000	2	23	02	2.01	0009	Pengelolaan dan Pengembangan Bahan Pustaka	191.906.800,00	191.906.800,00	191.906.800,00

Kode						Uraian	RKPD Perubahan	PPAS Perubahan	Rancangan APBD Perubahan
2.23.2.24.0.00.02.0000	2	23	02	2.01	0010	Penyusunan Data dan Informasi Perpustakaan, Tenaga Perpustakaan dan Pustakawan Tingkat Daerah Kabupaten/Kota	50.000.000,00	50.000.000,00	50.000.000,00
2.23.2.24.0.00.02.0000	2	23	02	2.02		Pembudayaan Gemar Membaca Tingkat Daerah Kabupaten/Kota	119.500.000,00	119.500.000,00	119.500.000,00
2.23.2.24.0.00.02.0000	2	23	02	2.02	0001	Sosialisasi Budaya Baca dan Literasi pada Satuan Pendidikan Dasar dan Pendidikan Khusus serta Masyarakat	119.500.000,00	119.500.000,00	119.500.000,00
2.23.2.24.0.00.02.0000	2	23	02	2.02	0002	Pembangunan dan Pemeliharaan Sarana Perpustakaan di Tempat-Tempat Umum yang Menjadi Kewenangan Daerah Kabupaten/Kota	0,00	0,00	0,00
2.23.2.24.0.00.02.0000	2	23	02	2.02	0004	Pengembangan Literasi Berbasis Inklusi Sosial	0,00	0,00	0,00
2.23.2.24.0.00.02.0000	2	23	03			PROGRAM PELESTARIAN KOLEKSI NASIONAL DAN NASKAH KUNO	90.000.000,00	90.000.000,00	90.000.000,00
2.23.2.24.0.00.02.0000	2	23	03	2.01		Pelestarian Naskah Kuno Milik Daerah Kabupaten/Kota	90.000.000,00	90.000.000,00	90.000.000,00
2.23.2.24.0.00.02.0000	2	23	03	2.01	0002	Pengembangan, Pengolahan dan Pengalihmediaan Naskah Kuno yang Dimiliki oleh Masyarakat untuk Dilestarikan dan Didayagunakan	90.000.000,00	90.000.000,00	90.000.000,00
2.23.2.24.0.00.02.0000	2	23	01			PROGRAM PENUNJANG URUSAN PEMERINTAHAN DAERAH KABUPATEN/KOTA	9.519.733.903,00	9.702.693.903,00	9.702.693.903,00
2.23.2.24.0.00.02.0000	2	23	01	2.01		Perencanaan, Penganggaran, dan Evaluasi Kinerja Perangkat Daerah	51.440.288,00	51.440.288,00	51.440.288,00
2.23.2.24.0.00.02.0000	2	23	01	2.01	0001	Penyusunan Dokumen Perencanaan Perangkat Daerah	2.000.000,00	2.000.000,00	2.000.000,00
2.23.2.24.0.00.02.0000	2	23	01	2.01	0006	Koordinasi dan Penyusunan Laporan Capaian Kinerja dan Ikhtisar Realisasi Kinerja SKPD	49.440.288,00	49.440.288,00	49.440.288,00
2.23.2.24.0.00.02.0000	2	23	01	2.02		Administrasi Keuangan Perangkat Daerah	7.337.504.743,00	7.337.504.743,00	7.337.504.743,00
2.23.2.24.0.00.02.0000	2	23	01	2.02	0001	Penyediaan Gaji dan Tunjangan ASN	7.279.198.055,00	7.279.198.055,00	7.279.198.055,00
2.23.2.24.0.00.02.0000	2	23	01	2.02	0007	Koordinasi dan Penyusunan Laporan Keuangan Bulanan/ Triwulanan/ Semesteran SKPD	58.306.688,00	58.306.688,00	58.306.688,00
2.23.2.24.0.00.02.0000	2	23	01	2.06		Administrasi Umum Perangkat Daerah	530.123.980,00	530.123.980,00	530.123.980,00
2.23.2.24.0.00.02.0000	2	23	01	2.06	0001	Penyediaan Komponen Instalasi Listrik/Penerangan Bangunan Kantor	28.384.508,00	28.384.508,00	28.384.508,00
2.23.2.24.0.00.02.0000	2	23	01	2.06	0002	Penyediaan Peralatan dan Perlengkapan Kantor	138.931.672,00	138.931.672,00	138.931.672,00
2.23.2.24.0.00.02.0000	2	23	01	2.06	0005	Penyediaan Barang Cetak dan Penggandaan	3.673.800,00	3.673.800,00	3.673.800,00
2.23.2.24.0.00.02.0000	2	23	01	2.06	0009	Penyelenggaraan Rapat Koordinasi dan Konsultasi SKPD	359.134.000,00	359.134.000,00	359.134.000,00
2.23.2.24.0.00.02.0000	2	23	01	2.07		Pengadaan Barang Milik Daerah Penunjang Urusan Pemerintah Daerah	262.546.700,00	262.546.700,00	262.546.700,00
2.23.2.24.0.00.02.0000	2	23	01	2.07	0006	Pengadaan Peralatan dan Mesin Lainnya	262.546.700,00	262.546.700,00	262.546.700,00

Kode					Uraian	RKPD Perubahan	PPAS Perubahan	Rancangan APBD Perubahan
2.23.2.24.0.00.02.0000	2	23	01	2.08		834.298.192,00	834.298.192,00	834.298.192,00
2.23.2.24.0.00.02.0000	2	23	01	2.08	0001	750.000,00	750.000,00	750.000,00
2.23.2.24.0.00.02.0000	2	23	01	2.08	0002	453.502.000,00	453.502.000,00	453.502.000,00
2.23.2.24.0.00.02.0000	2	23	01	2.08	0004	380.046.192,00	380.046.192,00	380.046.192,00
2.23.2.24.0.00.02.0000	2	23	01	2.09		503.820.000,00	686.780.000,00	686.780.000,00
2.23.2.24.0.00.02.0000	2	23	01	2.09	0002	305.000.000,00	305.000.000,00	305.000.000,00
2.23.2.24.0.00.02.0000	2	23	01	2.09	0005	4.500.000,00	4.500.000,00	4.500.000,00
2.23.2.24.0.00.02.0000	2	23	01	2.09	0006	39.320.000,00	39.320.000,00	39.320.000,00
2.23.2.24.0.00.02.0000	2	23	01	2.09	0009	155.000.000,00	337.960.000,00	337.960.000,00
2.23.2.24.0.00.02.0000	2	24				427.310.940,00	427.310.940,00	427.310.940,00
2.23.2.24.0.00.02.0000	2	24	02			427.310.940,00	427.310.940,00	427.310.940,00
2.23.2.24.0.00.02.0000	2	24	02	2.01		112.100.000,00	112.100.000,00	112.100.000,00
2.23.2.24.0.00.02.0000	2	24	02	2.01	0001	9.500.000,00	9.500.000,00	9.500.000,00
2.23.2.24.0.00.02.0000	2	24	02	2.01	0002	102.600.000,00	102.600.000,00	102.600.000,00
2.23.2.24.0.00.02.0000	2	24	02	2.02		302.108.440,00	302.108.440,00	302.108.440,00
2.23.2.24.0.00.02.0000	2	24	02	2.02	0002	302.108.440,00	302.108.440,00	302.108.440,00
2.23.2.24.0.00.02.0000	2	24	02	2.03		13.102.500,00	13.102.500,00	13.102.500,00
2.23.2.24.0.00.02.0000	2	24	02	2.03	0001	13.102.500,00	13.102.500,00	13.102.500,00
4.01.0.00.0.00.01.0001						2.495.747.200,00	2.995.747.200,00	2.995.747.200,00
4.01.0.00.0.00.01.0001	4					2.495.747.200,00	2.995.747.200,00	2.995.747.200,00
4.01.0.00.0.00.01.0001	4	01				2.495.747.200,00	2.995.747.200,00	2.995.747.200,00
4.01.0.00.0.00.01.0001	4	01	02			2.450.747.200,00	2.963.742.200,00	2.963.742.200,00
4.01.0.00.0.00.01.0001	4	01	02	2.01		2.270.747.200,00	2.775.023.200,00	2.775.023.200,00

Kode						Uraian	RKPD Perubahan	PPAS Perubahan	Rancangan APBD Perubahan
4.01.0.00.0.00.01.0001	4	01	02	2.01	0001	Penataan Administrasi Pemerintahan	765.000.000,00	1.258.276.000,00	1.258.276.000,00
4.01.0.00.0.00.01.0001	4	01	02	2.01	0002	Pengelolaan Administrasi Kewilayahan	672.000.000,00	622.000.000,00	622.000.000,00
4.01.0.00.0.00.01.0001	4	01	02	2.01	0003	Fasilitasi Pelaksanaan Otonomi Daerah	833.747.200,00	894.747.200,00	894.747.200,00
4.01.0.00.0.00.01.0001	4	01	02	2.04		Fasilitasi Kerja Sama Daerah	180.000.000,00	188.719.000,00	188.719.000,00
4.01.0.00.0.00.01.0001	4	01	02	2.04	0001	Fasilitasi Kerja Sama Dalam Negeri	180.000.000,00	188.719.000,00	188.719.000,00
4.01.0.00.0.00.01.0001	4	01	01			PROGRAM PENUNJANG URUSAN PEMERINTAHAN DAERAH KABUPATEN/KOTA	45.000.000,00	32.005.000,00	32.005.000,00
4.01.0.00.0.00.01.0001	4	01	01	2.01		Perencanaan, Penganggaran, dan Evaluasi Kinerja Perangkat Daerah	45.000.000,00	32.005.000,00	32.005.000,00
4.01.0.00.0.00.01.0001	4	01	01	2.01	0006	Koordinasi dan Penyusunan Laporan Capaian Kinerja dan Ikhtisar Realisasi Kinerja SKPD	45.000.000,00	32.005.000,00	32.005.000,00
4.01.0.00.0.00.01.0002						Bagian Kesejahteraan Rakyat dan Kemasyarakatan	20.095.784.000,00	20.095.784.000,00	20.095.784.000,00
4.01.0.00.0.00.01.0002	4	01	02			PROGRAM PEMERINTAHAN DAN KESEJAHTERAAN RAKYAT	20.095.784.000,00	20.095.784.000,00	20.095.784.000,00
4.01.0.00.0.00.01.0002	4	01	02	2.02		Pelaksanaan Kebijakan Kesejahteraan Rakyat	20.095.784.000,00	20.095.784.000,00	20.095.784.000,00
4.01.0.00.0.00.01.0002	4	01	02	2.02	0001	Fasilitasi Pengelolaan Bina Mental Spiritual	4.798.262.000,00	4.798.262.000,00	4.798.262.000,00
4.01.0.00.0.00.01.0002	4	01	02	2.02	0002	Pelaksanaan Kebijakan, Evaluasi, dan Capaian Kinerja Terkait Kesejahteraan Sosial	5.905.000.000,00	5.905.000.000,00	5.905.000.000,00
4.01.0.00.0.00.01.0002	4	01	02	2.02	0003	Pelaksanaan Kebijakan, Evaluasi, dan Capaian Kinerja Terkait Kesejahteraan Masyarakat	9.392.522.000,00	9.392.522.000,00	9.392.522.000,00
4.01.0.00.0.00.01.0002	4	01	02	2.02	0004	Peningkatan Kesadaran Keluarga dalam Membangun Kerja Sama antar-Keluarga, Warga, dan Kelompok Masyarakat	0,00	0,00	0,00
4.01.0.00.0.00.01.0002	4	01	02	2.02	0006	Peningkatan Kesadaran Keluarga dalam Peningkatan Pendidikan dan Keterampilan untuk Mewujudkan Sumber Daya Manusia yang Berkualitas dan Berdaya Saing	0,00	0,00	0,00
4.01.0.00.0.00.01.0003						Bagian Hukum	2.763.392.000,00	2.850.064.000,00	2.850.064.000,00
4.01.0.00.0.00.01.0003	4	01	02	2.03		Fasilitasi dan Koordinasi Hukum	2.763.392.000,00	2.850.064.000,00	2.850.064.000,00
4.01.0.00.0.00.01.0003	4	01	02	2.03	0001	Fasilitasi Penyusunan Produk Hukum Daerah	869.280.000,00	869.280.000,00	869.280.000,00
4.01.0.00.0.00.01.0003	4	01	02	2.03	0002	Fasilitasi Bantuan Hukum	1.024.832.000,00	1.024.832.000,00	1.024.832.000,00
4.01.0.00.0.00.01.0003	4	01	02	2.03	0003	Pendokumentasian Produk Hukum dan Pengelolaan Informasi Hukum	869.280.000,00	955.952.000,00	955.952.000,00
4.01.0.00.0.00.01.0004						Bagian Perekonomian, Infrastruktur dan Sumber Daya Alam	875.846.000,00	1.050.846.000,00	1.050.846.000,00

Kode					Uraian	RKPD Perubahan	PPAS Perubahan	Rancangan APBD Perubahan
4.01.0.00.0.00.01.0004	4	01	03		PROGRAM PEREKONOMIAN DAN PEMBANGUNAN	875.846.000,00	1.050.846.000,00	1.050.846.000,00
4.01.0.00.0.00.01.0004	4	01	03	2.01	Pelaksanaan Kebijakan Perekonomian	609.916.000,00	784.916.000,00	784.916.000,00
4.01.0.00.0.00.01.0004	4	01	03	2.01	0001 Koordinasi, Sinkronisasi, Monitoring dan Evaluasi Kebijakan Pengelolaan BUMD dan BLUD	266.436.000,00	441.436.000,00	441.436.000,00
4.01.0.00.0.00.01.0004	4	01	03	2.01	0002 Pengendalian dan Distribusi Perekonomian	343.480.000,00	343.480.000,00	343.480.000,00
4.01.0.00.0.00.01.0004	4	01	03	2.02	Pelaksanaan Administrasi Pembangunan	83.470.000,00	83.470.000,00	83.470.000,00
4.01.0.00.0.00.01.0004	4	01	03	2.02	0002 Pengendalian dan Evaluasi Program Pembangunan	83.470.000,00	83.470.000,00	83.470.000,00
4.01.0.00.0.00.01.0004	4	01	03	2.04	Pemantauan Kebijakan Sumber Daya Alam	182.460.000,00	182.460.000,00	182.460.000,00
4.01.0.00.0.00.01.0004	4	01	03	2.04	0002 Koordinasi, Sinkronisasi dan Evaluasi Kebijakan Pertambangan dan Lingkungan Hidup	182.460.000,00	182.460.000,00	182.460.000,00
4.01.0.00.0.00.01.0005					Bagian Pengadaan Barang dan Jasa	1.417.286.512,00	1.417.286.512,00	1.417.286.512,00
4.01.0.00.0.00.01.0005	4	01	03	2.03	Pengelolaan Pengadaan Barang dan Jasa	1.417.286.512,00	1.417.286.512,00	1.417.286.512,00
4.01.0.00.0.00.01.0005	4	01	03	2.03	0001 Pengelolaan Pengadaan Barang dan Jasa	292.783.600,00	292.783.600,00	292.783.600,00
4.01.0.00.0.00.01.0005	4	01	03	2.03	0002 Pengelolaan Layanan Pengadaan Secara Elektronik	269.162.912,00	269.162.912,00	269.162.912,00
4.01.0.00.0.00.01.0005	4	01	03	2.03	0003 Pembinaan dan Advokasi Pengadaan Barang dan Jasa	855.340.000,00	855.340.000,00	855.340.000,00
4.01.0.00.0.00.01.0006					Bagian Organisasi	1.053.760.000,00	1.053.760.000,00	1.053.760.000,00
4.01.0.00.0.00.01.0006	4	01	01		PROGRAM PENUNJANG URUSAN PEMERINTAHAN DAERAH KABUPATEN/KOTA	1.053.760.000,00	1.053.760.000,00	1.053.760.000,00
4.01.0.00.0.00.01.0006	4	01	01	2.01	Perencanaan, Penganggaran, dan Evaluasi Kinerja Perangkat Daerah	6.200.000,00	6.200.000,00	6.200.000,00
4.01.0.00.0.00.01.0006	4	01	01	2.01	0001 Penyusunan Dokumen Perencanaan Perangkat Daerah	6.200.000,00	6.200.000,00	6.200.000,00
4.01.0.00.0.00.01.0006	4	01	01	2.13	Penataan Organisasi	1.047.560.000,00	1.047.560.000,00	1.047.560.000,00
4.01.0.00.0.00.01.0006	4	01	01	2.13	0001 Pengelolaan Kelembagaan dan Analisis Jabatan	266.388.000,00	266.388.000,00	266.388.000,00
4.01.0.00.0.00.01.0006	4	01	01	2.13	0002 Fasilitasi Pelayanan Publik dan Tata Laksana	166.555.000,00	166.555.000,00	166.555.000,00
4.01.0.00.0.00.01.0006	4	01	01	2.13	0003 Peningkatan Kinerja dan Reformasi Birokrasi	272.037.800,00	272.037.800,00	272.037.800,00
4.01.0.00.0.00.01.0006	4	01	01	2.13	0004 Monitoring, Evaluasi dan Pengendalian Kualitas Pelayanan Publik dan Tata Laksana	254.481.600,00	254.481.600,00	254.481.600,00
4.01.0.00.0.00.01.0006	4	01	01	2.13	0005 Koordinasi dan Penyusunan Laporan Kinerja Pemerintah Daerah	88.097.600,00	88.097.600,00	88.097.600,00



Kode					Uraian	RKPD Perubahan	PPAS Perubahan	Rancangan APBD Perubahan
4.01.0.00.0.00.01.0007					Bagian Hubungan Masyarakat	8.590.816.584,00	8.590.816.584,00	8.590.816.584,00
4.01.0.00.0.00.01.0007	4	01	01	2.14	Pelaksanaan Protokol dan Komunikasi Pimpinan	8.590.816.584,00	8.590.816.584,00	8.590.816.584,00
4.01.0.00.0.00.01.0007	4	01	01	2.14	0001 Fasilitasi Keprotokolan	362.580.000,00	362.580.000,00	362.580.000,00
4.01.0.00.0.00.01.0007	4	01	01	2.14	0002 Fasilitasi Komunikasi Pimpinan	8.083.371.160,00	8.083.371.160,00	8.083.371.160,00
4.01.0.00.0.00.01.0007	4	01	01	2.14	0003 Pendokumentasian Tugas Pimpinan	144.865.424,00	144.865.424,00	144.865.424,00
4.01.0.00.0.00.01.0008					Bagian Umum	66.036.893.855,00	70.845.152.340,00	70.845.152.340,00
4.01.0.00.0.00.01.0008	4	01	01	2.02	Administrasi Keuangan Perangkat Daerah	27.227.433.607,00	27.060.692.092,00	27.035.692.092,00
4.01.0.00.0.00.01.0008	4	01	01	2.02	0001 Penyediaan Gaji dan Tunjangan ASN	26.978.163.607,00	26.786.422.092,00	26.786.422.092,00
4.01.0.00.0.00.01.0008	4	01	01	2.02	0005 Koordinasi dan Penyusunan Laporan Keuangan Akhir Tahun SKPD	249.270.000,00	274.270.000,00	249.270.000,00
4.01.0.00.0.00.01.0008	4	01	01	2.03	Administrasi Barang Milik Daerah pada Perangkat Daerah	104.494.600,00	379.564.600,00	379.564.600,00
4.01.0.00.0.00.01.0008	4	01	01	2.03	0002 Pengamanan Barang Milik Daerah SKPD	40.124.600,00	360.124.600,00	360.124.600,00
4.01.0.00.0.00.01.0008	4	01	01	2.03	0003 Koordinasi dan Penilaian Barang Milik Daerah SKPD	50.000.000,00	5.070.000,00	5.070.000,00
4.01.0.00.0.00.01.0008	4	01	01	2.03	0006 Penatausahaan Barang Milik Daerah pada SKPD	14.370.000,00	14.370.000,00	14.370.000,00
4.01.0.00.0.00.01.0008	4	01	01	2.05	Administrasi Kepegawaian Perangkat Daerah	362.930.000,00	437.930.000,00	437.930.000,00
4.01.0.00.0.00.01.0008	4	01	01	2.05	0002 Pengadaan Pakaian Dinas beserta Atribut Kelengkapannya	112.060.000,00	112.060.000,00	112.060.000,00
4.01.0.00.0.00.01.0008	4	01	01	2.05	0009 Pendidikan dan Pelatihan Pegawai Berdasarkan Tugas dan Fungsi	250.870.000,00	325.870.000,00	325.870.000,00
4.01.0.00.0.00.01.0008	4	01	01	2.06	Administrasi Umum Perangkat Daerah	8.908.319.800,00	10.640.663.800,00	10.480.663.800,00
4.01.0.00.0.00.01.0008	4	01	01	2.06	0001 Penyediaan Komponen Instalasi Listrik/Penerangan Bangunan Kantor	244.210.000,00	211.420.000,00	211.420.000,00
4.01.0.00.0.00.01.0008	4	01	01	2.06	0002 Penyediaan Peralatan dan Perlengkapan Kantor	322.061.600,00	472.061.600,00	472.061.600,00
4.01.0.00.0.00.01.0008	4	01	01	2.06	0003 Penyediaan Peralatan Rumah Tangga	223.518.000,00	398.518.000,00	398.518.000,00
4.01.0.00.0.00.01.0008	4	01	01	2.06	0004 Penyediaan Bahan Logistik Kantor	142.920.000,00	107.862.000,00	107.862.000,00
4.01.0.00.0.00.01.0008	4	01	01	2.06	0005 Penyediaan Barang Cetak dan Penggandaan	350.000.000,00	365.192.000,00	365.192.000,00
4.01.0.00.0.00.01.0008	4	01	01	2.06	0007 Penyediaan Bahan/Material	55.000.000,00	55.000.000,00	55.000.000,00
4.01.0.00.0.00.01.0008	4	01	01	2.06	0008 Fasilitasi Kunjungan Tamu	6.570.610.200,00	7.730.610.200,00	7.570.610.200,00
4.01.0.00.0.00.01.0008	4	01	01	2.06	0009 Penyelenggaraan Rapat Koordinasi dan Konsultasi SKPD	1.000.000.000,00	1.300.000.000,00	1.300.000.000,00

Kode					Uraian	RKPD Perubahan	PPAS Perubahan	Rancangan APBD Perubahan	
4.01.0.00.0.00.01.0008	4	01	01	2.07		Pengadaan Barang Milik Daerah Penunjang Urusan Pemerintah Daerah	7.095.775.235,00	7.483.195.785,00	7.455.195.785,00
4.01.0.00.0.00.01.0008	4	01	01	2.07	0001	Pengadaan Kendaraan Perorangan Dinas atau Kendaraan Dinas Jabatan	50.000.000,00	5.000.000,00	5.000.000,00
4.01.0.00.0.00.01.0008	4	01	01	2.07	0002	Pengadaan Kendaraan Dinas Operasional atau Lapangan	492.820.000,00	92.820.000,00	92.820.000,00
4.01.0.00.0.00.01.0008	4	01	01	2.07	0005	Pengadaan Mebel	849.884.721,00	1.177.884.721,00	1.149.884.721,00
4.01.0.00.0.00.01.0008	4	01	01	2.07	0009	Pengadaan Gedung Kantor atau Bangunan Lainnya	50.000.000,00	5.000.000,00	5.000.000,00
4.01.0.00.0.00.01.0008	4	01	01	2.07	0010	Pengadaan Sarana dan Prasarana Gedung Kantor atau Bangunan Lainnya	4.742.380.514,00	4.664.857.364,00	4.664.857.364,00
4.01.0.00.0.00.01.0008	4	01	01	2.07	0011	Pengadaan Sarana dan Prasarana Pendukung Gedung Kantor atau Bangunan Lainnya	910.690.000,00	1.537.633.700,00	1.537.633.700,00
4.01.0.00.0.00.01.0008	4	01	01	2.08		Penyediaan Jasa Penunjang Urusan Pemerintahan Daerah	10.382.604.135,00	12.104.699.135,00	12.317.699.135,00
4.01.0.00.0.00.01.0008	4	01	01	2.08	0001	Penyediaan Jasa Surat Menyurat	40.165.000,00	17.260.000,00	17.260.000,00
4.01.0.00.0.00.01.0008	4	01	01	2.08	0002	Penyediaan Jasa Komunikasi, Sumber Daya Air dan Listrik	2.114.658.783,00	2.314.658.783,00	2.314.658.783,00
4.01.0.00.0.00.01.0008	4	01	01	2.08	0003	Penyediaan Jasa Peralatan dan Perlengkapan Kantor	3.800.000.000,00	5.170.000.000,00	5.383.000.000,00
4.01.0.00.0.00.01.0008	4	01	01	2.08	0004	Penyediaan Jasa Pelayanan Umum Kantor	4.427.780.352,00	4.602.780.352,00	4.602.780.352,00
4.01.0.00.0.00.01.0008	4	01	01	2.09		Pemeliharaan Barang Milik Daerah Penunjang Urusan Pemerintahan Daerah	5.778.565.128,00	6.378.560.561,00	6.378.560.561,00
4.01.0.00.0.00.01.0008	4	01	01	2.09	0001	Penyediaan Jasa Pemeliharaan, Biaya Pemeliharaan, dan Pajak Kendaraan Perorangan Dinas atau Kendaraan Dinas Jabatan	150.000.000,00	150.000.000,00	150.000.000,00
4.01.0.00.0.00.01.0008	4	01	01	2.09	0002	Penyediaan Jasa Pemeliharaan, Biaya Pemeliharaan, Pajak dan Perizinan Kendaraan Dinas Operasional atau Lapangan	3.092.185.128,00	3.279.392.128,00	3.279.392.128,00
4.01.0.00.0.00.01.0008	4	01	01	2.09	0005	Pemeliharaan Mebel	100.000.000,00	115.190.000,00	115.190.000,00
4.01.0.00.0.00.01.0008	4	01	01	2.09	0009	Pemeliharaan/Rehabilitasi Gedung Kantor dan Bangunan Lainnya	1.776.000.000,00	2.192.062.433,00	2.192.062.433,00
4.01.0.00.0.00.01.0008	4	01	01	2.09	0010	Pemeliharaan/Rehabilitasi Sarana dan Prasarana Gedung Kantor atau Bangunan Lainnya	399.755.000,00	381.291.000,00	381.291.000,00
4.01.0.00.0.00.01.0008	4	01	01	2.09	0011	Pemeliharaan/Rehabilitasi Sarana dan Prasarana Pendukung Gedung Kantor atau Bangunan Lainnya	260.625.000,00	260.625.000,00	260.625.000,00
4.01.0.00.0.00.01.0008	4	01	01	2.11		Administrasi Keuangan dan Operasional Kepala Daerah dan Wakil Kepala Daerah	2.855.372.000,00	2.855.372.000,00	2.855.372.000,00
4.01.0.00.0.00.01.0008	4	01	01	2.11	0001	Penyediaan Gaji dan Tunjangan Kepala Daerah dan Wakil Kepala Daerah	2.255.372.000,00	2.255.372.000,00	2.255.372.000,00
4.01.0.00.0.00.01.0008	4	01	01	2.11	0004	Penyediaan Dana Penunjang Operasional Kepala Daerah dan Wakil Kepala Daerah	600.000.000,00	600.000.000,00	600.000.000,00

Kode					Uraian	RKPD Perubahan	PPAS Perubahan	Rancangan APBD Perubahan	
4.01.0.00.0.00.01.0008	4	01	01	2.12		Fasilitasi Kerumahtangaan Sekretariat Daerah	3.321.399.350,00	3.504.474.367,00	3.504.474.367,00
4.01.0.00.0.00.01.0008	4	01	01	2.12	0001	Penyediaan Kebutuhan Rumah Tangga Kepala Daerah	2.000.000.000,00	2.323.326.857,00	2.323.326.857,00
4.01.0.00.0.00.01.0008	4	01	01	2.12	0002	Penyediaan Kebutuhan Rumah Tangga Wakil Kepala Daerah	300.000.000,00	18.788.160,00	18.788.160,00
4.01.0.00.0.00.01.0008	4	01	01	2.12	0003	Penyediaan Kebutuhan Rumah Tangga Sekretariat Daerah	1.021.399.350,00	1.162.359.350,00	1.162.359.350,00
4.02.0.00.0.00.01.0000						Sekretariat Dewan Perwakilan Rakyat Daerah	99.278.052.872,00	105.377.052.872,00	105.377.052.872,00
4.02.0.00.0.00.01.0000	4	02				SEKRETARIAT DPRD	99.278.052.872,00	105.377.052.872,00	105.377.052.872,00
4.02.0.00.0.00.01.0000	4	02	02			PROGRAM DUKUNGAN PELAKSANAAN TUGAS DAN FUNGSI DPRD	42.218.163.311,00	49.964.684.311,00	50.164.686.511,00
4.02.0.00.0.00.01.0000	4	02	02	2.01		Pembentukan Peraturan Daerah dan Peraturan DPRD	963.071.700,00	963.071.700,00	963.071.700,00
4.02.0.00.0.00.01.0000	4	02	02	2.01	0001	Penyusunan dan Pembahasan Program Pembentukan Peraturan Daerah	91.216.000,00	91.216.000,00	91.216.000,00
4.02.0.00.0.00.01.0000	4	02	02	2.01	0002	Pembahasan Rancangan Peraturan Daerah	699.222.700,00	699.222.700,00	699.222.700,00
4.02.0.00.0.00.01.0000	4	02	02	2.01	0004	Fasilitasi Penyusunan Penjelasan/Keterangan Naskah Akademik	172.633.000,00	172.633.000,00	172.633.000,00
4.02.0.00.0.00.01.0000	4	02	02	2.02		Pembahasan Kebijakan Anggaran	83.882.250,00	140.899.600,00	140.899.600,00
4.02.0.00.0.00.01.0000	4	02	02	2.02	0001	Pembahasan KUA dan PPAS	15.964.750,00	33.705.000,00	33.705.000,00
4.02.0.00.0.00.01.0000	4	02	02	2.02	0002	Pembahasan Perubahan KUA dan Perubahan PPAS	19.395.650,00	19.395.650,00	19.395.650,00
4.02.0.00.0.00.01.0000	4	02	02	2.02	0003	Pembahasan APBD	16.173.950,00	35.700.000,00	35.700.000,00
4.02.0.00.0.00.01.0000	4	02	02	2.02	0004	Pembahasan APBD Perubahan	16.173.950,00	35.925.000,00	35.925.000,00
4.02.0.00.0.00.01.0000	4	02	02	2.02	0006	Pembahasan Pertanggungjawaban APBD	16.173.950,00	16.173.950,00	16.173.950,00
4.02.0.00.0.00.01.0000	4	02	02	2.03		Pengawasan Penyelenggaraan Pemerintahan	20.366.075.260,00	26.740.127.810,00	26.340.123.810,00
4.02.0.00.0.00.01.0000	4	02	02	2.03	0001	Pengawasan Urusan Pemerintahan Bidang Pemerintahan dan Hukum	4.254.539.940,00	6.254.749.940,00	6.154.539.940,00
4.02.0.00.0.00.01.0000	4	02	02	2.03	0002	Pengawasan Urusan Pemerintahan Bidang Infrastruktur	5.072.526.840,00	6.425.616.840,00	6.357.239.840,00
4.02.0.00.0.00.01.0000	4	02	02	2.03	0003	Pengawasan Urusan Pemerintahan Bidang Kesejahteraan Rakyat	5.757.239.940,00	7.007.922.490,00	6.857.239.940,00
4.02.0.00.0.00.01.0000	4	02	02	2.03	0004	Pengawasan Urusan Pemerintahan Bidang Perekonomian	5.083.752.540,00	6.854.822.540,00	6.774.088.090,00
4.02.0.00.0.00.01.0000	4	02	02	2.03	0008	Pembahasan Laporan Keterangan Pertanggungjawaban Kepala Daerah	198.016.000,00	197.016.000,00	197.016.000,00
4.02.0.00.0.00.01.0000	4	02	02	2.04		Peningkatan Kapasitas DPRD	7.739.911.500,00	7.760.348.500,00	7.602.730.700,00
4.02.0.00.0.00.01.0000	4	02	02	2.04	0001	Orientasi DPRD	695.126.000,00	695.126.000,00	473.412.200,00

Kode						Uraian	RKPD Perubahan	PPAS Perubahan	Rancangan APBD Perubahan
4.02.0.00.0.00.01.0000	4	02	02	2.04	0002	Pendalaman Tugas DPRD	1.081.520.000,00	1.081.520.000,00	1.145.616.000,00
4.02.0.00.0.00.01.0000	4	02	02	2.04	0004	Penyediaan Kelompok Pakar dan Tim Ahli	100.000.000,00	100.000.000,00	100.000.000,00
4.02.0.00.0.00.01.0000	4	02	02	2.04	0005	Penyediaan Tenaga Ahli Fraksi	437.000.000,00	457.000.000,00	457.000.000,00
4.02.0.00.0.00.01.0000	4	02	02	2.04	0006	Penyelenggaraan Hubungan Masyarakat	2.100.681.000,00	2.086.118.000,00	2.086.118.000,00
4.02.0.00.0.00.01.0000	4	02	02	2.04	0007	Penyusunan Program Kerja DPRD	165.073.000,00	165.073.000,00	165.073.000,00
4.02.0.00.0.00.01.0000	4	02	02	2.04	0008	Publikasi dan Dokumentasi DPRD	3.160.511.500,00	3.175.511.500,00	3.175.511.500,00
4.02.0.00.0.00.01.0000	4	02	02	2.05		Penyerapan dan Penghimpunan Aspirasi Masyarakat	1.541.713.900,00	2.333.628.000,00	2.333.628.000,00
4.02.0.00.0.00.01.0000	4	02	02	2.05	0002	Penyusunan Pokok-Pokok Pikiran DPRD	299.213.000,00	417.785.000,00	417.785.000,00
4.02.0.00.0.00.01.0000	4	02	02	2.05	0003	Pelaksanaan Reses	1.242.500.900,00	1.915.843.000,00	1.915.843.000,00
4.02.0.00.0.00.01.0000	4	02	02	2.06		Pelaksanaan dan Pengawasan Kode Etik DPRD	40.000.000,00	40.000.000,00	40.000.000,00
4.02.0.00.0.00.01.0000	4	02	02	2.06	0001	Penyusunan Kode Etik DPRD	40.000.000,00	40.000.000,00	40.000.000,00
4.02.0.00.0.00.01.0000	4	02	02	2.08		Fasilitasi Tugas DPRD	11.483.508.701,00	11.986.608.701,00	12.744.232.701,00
4.02.0.00.0.00.01.0000	4	02	02	2.08	0001	Koordinasi dan Konsultasi Pelaksanaan Tugas DPRD	6.307.318.701,00	6.307.318.701,00	6.307.318.701,00
4.02.0.00.0.00.01.0000	4	02	02	2.08	0003	Fasilitasi Pelaksanaan Tugas Badan Musyawarah	175.086.000,00	175.086.000,00	175.086.000,00
4.02.0.00.0.00.01.0000	4	02	02	2.08	0004	Fasilitasi Tugas Pimpinan DPRD	5.001.104.000,00	5.504.204.000,00	6.261.828.000,00
4.02.0.00.0.00.01.0000	4	02	01			PROGRAM PENUNJANG URUSAN PEMERINTAHAN DAERAH KABUPATEN/KOTA	57.059.889.561,00	55.412.368.561,00	55.212.366.361,00
4.02.0.00.0.00.01.0000	4	02	01	2.01		Perencanaan, Penganggaran, dan Evaluasi Kinerja Perangkat Daerah	730.421.000,00	447.087.000,00	347.087.000,00
4.02.0.00.0.00.01.0000	4	02	01	2.01	0001	Penyusunan Dokumen Perencanaan Perangkat Daerah	705.136.000,00	421.802.000,00	321.802.000,00
4.02.0.00.0.00.01.0000	4	02	01	2.01	0006	Koordinasi dan Penyusunan Laporan Capaian Kinerja dan Ikhtisar Realisasi Kinerja SKPD	25.285.000,00	25.285.000,00	25.285.000,00
4.02.0.00.0.00.01.0000	4	02	01	2.02		Administrasi Keuangan Perangkat Daerah	5.204.603.324,00	5.204.603.324,00	5.204.603.324,00
4.02.0.00.0.00.01.0000	4	02	01	2.02	0001	Penyediaan Gaji dan Tunjangan ASN	5.083.021.824,00	5.083.021.824,00	5.083.021.824,00
4.02.0.00.0.00.01.0000	4	02	01	2.02	0005	Koordinasi dan Penyusunan Laporan Keuangan Akhir Tahun SKPD	101.057.500,00	101.057.500,00	101.057.500,00
4.02.0.00.0.00.01.0000	4	02	01	2.02	0006	Pengelolaan dan Penyiapan Bahan Tanggapan Pemeriksaan	20.524.000,00	20.524.000,00	20.524.000,00
4.02.0.00.0.00.01.0000	4	02	01	2.05		Administrasi Kepegawaian Perangkat Daerah	110.880.000,00	40.880.000,00	40.880.000,00

Kode						Uraian	RKPD Perubahan	PPAS Perubahan	Rancangan APBD Perubahan
4.02.0.00.0.00.01.0000	4	02	01	2.05	0009	Pendidikan dan Pelatihan Pegawai Berdasarkan Tugas dan Fungsi	110.880.000,00	40.880.000,00	40.880.000,00
4.02.0.00.0.00.01.0000	4	02	01	2.06		Administrasi Umum Perangkat Daerah	11.908.549.372,00	10.490.762.372,00	10.435.760.172,00
4.02.0.00.0.00.01.0000	4	02	01	2.06	0002	Penyediaan Peralatan dan Perlengkapan Kantor	263.412.300,00	263.412.300,00	263.410.100,00
4.02.0.00.0.00.01.0000	4	02	01	2.06	0003	Penyediaan Peralatan Rumah Tangga	22.168.100,00	22.168.100,00	35.540.100,00
4.02.0.00.0.00.01.0000	4	02	01	2.06	0004	Penyediaan Bahan Logistik Kantor	146.004.900,00	224.057.900,00	224.057.900,00
4.02.0.00.0.00.01.0000	4	02	01	2.06	0005	Penyediaan Barang Cetak dan Penggandaan	45.887.600,00	45.887.600,00	45.887.600,00
4.02.0.00.0.00.01.0000	4	02	01	2.06	0006	Penyediaan Bahan Bacaan dan Peraturan Perundang-undangan	81.262.500,00	81.262.500,00	81.262.500,00
4.02.0.00.0.00.01.0000	4	02	01	2.06	0009	Penyelenggaraan Rapat Koordinasi dan Konsultasi SKPD	11.349.813.972,00	9.853.973.972,00	9.785.601.972,00
4.02.0.00.0.00.01.0000	4	02	01	2.07		Pengadaan Barang Milik Daerah Penunjang Urusan Pemerintah Daerah	2.806.461.800,00	2.923.061.800,00	2.928.061.800,00
4.02.0.00.0.00.01.0000	4	02	01	2.07	0001	Pengadaan Kendaraan Perorangan Dinas atau Kendaraan Dinas Jabatan	1.318.000.000,00	1.318.000.000,00	1.318.000.000,00
4.02.0.00.0.00.01.0000	4	02	01	2.07	0010	Pengadaan Sarana dan Prasarana Gedung Kantor atau Bangunan Lainnya	1.488.461.800,00	1.605.061.800,00	1.610.061.800,00
4.02.0.00.0.00.01.0000	4	02	01	2.08		Penyediaan Jasa Penunjang Urusan Pemerintahan Daerah	1.894.389.540,00	1.894.389.540,00	1.844.389.540,00
4.02.0.00.0.00.01.0000	4	02	01	2.08	0002	Penyediaan Jasa Komunikasi, Sumber Daya Air dan Listrik	978.533.000,00	978.533.000,00	928.533.000,00
4.02.0.00.0.00.01.0000	4	02	01	2.08	0004	Penyediaan Jasa Pelayanan Umum Kantor	915.856.540,00	915.856.540,00	915.856.540,00
4.02.0.00.0.00.01.0000	4	02	01	2.09		Pemeliharaan Barang Milik Daerah Penunjang Urusan Pemerintahan Daerah	1.941.330.608,00	1.948.330.608,00	1.948.330.608,00
4.02.0.00.0.00.01.0000	4	02	01	2.09	0001	Penyediaan Jasa Pemeliharaan, Biaya Pemeliharaan, dan Pajak Kendaraan Perorangan Dinas atau Kendaraan Dinas Jabatan	1.009.500.608,00	1.009.500.608,00	1.009.500.608,00
4.02.0.00.0.00.01.0000	4	02	01	2.09	0006	Pemeliharaan Peralatan dan Mesin Lainnya	147.250.000,00	147.250.000,00	147.250.000,00
4.02.0.00.0.00.01.0000	4	02	01	2.09	0009	Pemeliharaan/Rehabilitasi Gedung Kantor dan Bangunan Lainnya	784.580.000,00	791.580.000,00	791.580.000,00
4.02.0.00.0.00.01.0000	4	02	01	2.15		Layanan Keuangan dan Kesejahteraan DPRD	30.483.161.936,00	30.483.161.936,00	30.483.161.936,00
4.02.0.00.0.00.01.0000	4	02	01	2.15	0001	Penyelenggaraan Administrasi Keuangan DPRD	29.632.792.436,00	29.632.792.436,00	29.632.792.436,00
4.02.0.00.0.00.01.0000	4	02	01	2.15	0002	Penyediaan Pakaian Dinas dan Atribut DPRD	706.226.000,00	706.226.000,00	706.226.000,00
4.02.0.00.0.00.01.0000	4	02	01	2.15	0003	Pelaksanaan Medical Check Up DPRD	144.143.500,00	144.143.500,00	144.143.500,00
4.02.0.00.0.00.01.0000	4	02	01	2.16		Layanan Administrasi DPRD	1.980.091.981,00	1.980.091.981,00	1.980.091.981,00
4.02.0.00.0.00.01.0000	4	02	01	2.16	0004	Penyediaan Kebutuhan Rumah Tangga DPRD	1.980.091.981,00	1.980.091.981,00	1.980.091.981,00

Kode					Uraian	RKPD Perubahan	PPAS Perubahan	Rancangan APBD Perubahan
5.01.5.05.0.00.01.0000					Badan Perencanaan Pembangunan Daerah	21.859.478.376,00	21.859.478.376,00	21.859.478.376,00
5.01.5.05.0.00.01.0000	5				UNSUR PENUNJANG URUSAN PEMERINTAHAN	21.859.478.376,00	21.859.478.376,00	21.859.478.376,00
5.01.5.05.0.00.01.0000	5	01			PERENCANAAN	20.585.084.551,00	20.585.084.551,00	20.585.084.551,00
5.01.5.05.0.00.01.0000	5	01	02		PROGRAM PERENCANAAN, PENGENDALIAN DAN EVALUASI PEMBANGUNAN DAERAH	1.526.129.200,00	1.526.129.200,00	1.526.129.200,00
5.01.5.05.0.00.01.0000	5	01	02	2.01	Penyusunan Perencanaan dan Pendanaan	1.339.000.500,00	1.339.000.500,00	1.339.000.500,00
5.01.5.05.0.00.01.0000	5	01	02	2.01	0001 Analisis Kondisi Daerah, Permasalahan, dan Isu Strategis Pembangunan Daerah	242.390.000,00	221.190.000,00	221.190.000,00
5.01.5.05.0.00.01.0000	5	01	02	2.01	0003 Pelaksanaan Konsultasi Publik	142.200.000,00	142.200.000,00	142.200.000,00
5.01.5.05.0.00.01.0000	5	01	02	2.01	0005 Pelaksanaan Musrenbang Kabupaten/Kota	442.840.500,00	442.840.500,00	442.840.500,00
5.01.5.05.0.00.01.0000	5	01	02	2.01	0007 Koordinasi Penyusunan dan Penetapan Dokumen Perencanaan Pembangunan Daerah Kabupaten/Kota	511.570.000,00	532.770.000,00	532.770.000,00
5.01.5.05.0.00.01.0000	5	01	02	2.02	Analisis Data dan Informasi Pemerintahan Daerah Bidang Perencanaan Pembangunan Daerah	97.698.700,00	97.698.700,00	97.698.700,00
5.01.5.05.0.00.01.0000	5	01	02	2.02	0001 Analisis Data dan Informasi Perencanaan Pembangunan Daerah	97.698.700,00	97.698.700,00	97.698.700,00
5.01.5.05.0.00.01.0000	5	01	02	2.03	Pengendalian, Evaluasi dan Pelaporan Bidang Perencanaan Pembangunan Daerah	89.430.000,00	89.430.000,00	89.430.000,00
5.01.5.05.0.00.01.0000	5	01	02	2.03	0003 Monitoring, Evaluasi dan Penyusunan Laporan Berkala Pelaksanaan Pembangunan Daerah	89.430.000,00	89.430.000,00	89.430.000,00
5.01.5.05.0.00.01.0000	5	01	03		PROGRAM KOORDINASI DAN SINKRONISASI PERENCANAAN PEMBANGUNAN DAERAH	5.251.133.037,00	5.251.133.037,00	5.251.133.037,00
5.01.5.05.0.00.01.0000	5	01	03	2.01	Koordinasi Perencanaan Bidang Pemerintahan dan Pembangunan Manusia	2.007.029.737,00	2.007.029.737,00	2.007.029.737,00
5.01.5.05.0.00.01.0000	5	01	03	2.01	0002 Asistensi Penyusunan Dokumen Perencanaan Pembangunan Perangkat Daerah Bidang Pemerintahan	149.326.800,00	149.326.800,00	149.326.800,00
5.01.5.05.0.00.01.0000	5	01	03	2.01	0003 Pelaksanaan Monitoring dan Evaluasi Penyusunan Dokumen Perencanaan Pembangunan Perangkat Daerah Bidang Pemerintahan	201.210.000,00	201.210.000,00	201.210.000,00
5.01.5.05.0.00.01.0000	5	01	03	2.01	0004 Koordinasi Pelaksanaan Sinergitas dan Harmonisasi Perencanaan Pembangunan Daerah Bidang Pemerintahan	101.045.000,00	101.045.000,00	101.045.000,00
5.01.5.05.0.00.01.0000	5	01	03	2.01	0006 Asistensi Penyusunan Dokumen Perencanaan Pembangunan Perangkat Daerah Bidang Pembangunan Manusia	163.326.800,00	163.326.800,00	163.326.800,00
5.01.5.05.0.00.01.0000	5	01	03	2.01	0007 Pelaksanaan Monitoring dan Evaluasi Penyusunan Dokumen Perencanaan Pembangunan Perangkat Daerah Bidang Pembangunan Manusia	433.270.000,00	433.270.000,00	433.270.000,00

Kode						Uraian	RKPD Perubahan	PPAS Perubahan	Rancangan APBD Perubahan
5.01.5.05.0.00.01.0000	5	01	03	2.01	0008	Koordinasi Pelaksanaan Sinergitas dan Harmonisasi Perencanaan Pembangunan Daerah Bidang Pembangunan Manusia	958.851.137,00	958.851.137,00	958.851.137,00
5.01.5.05.0.00.01.0000	5	01	03	2.02		Koordinasi Perencanaan Bidang Perekonomian dan SDA (Sumber Daya Alam)	1.252.708.700,00	1.252.708.700,00	1.252.708.700,00
5.01.5.05.0.00.01.0000	5	01	03	2.02	0002	Asistensi Penyusunan Dokumen Perencanaan Pembangunan Perangkat Daerah Bidang Perekonomian	205.786.800,00	198.586.800,00	198.586.800,00
5.01.5.05.0.00.01.0000	5	01	03	2.02	0003	Pelaksanaan Monitoring dan Evaluasi Penyusunan Dokumen Perencanaan Pembangunan Perangkat Daerah Bidang Perekonomian	509.640.000,00	509.640.000,00	509.640.000,00
5.01.5.05.0.00.01.0000	5	01	03	2.02	0004	Koordinasi Pelaksanaan Sinergitas dan Harmonisasi Perencanaan Pembangunan Daerah Bidang Perekonomian	381.880.000,00	390.880.000,00	390.880.000,00
5.01.5.05.0.00.01.0000	5	01	03	2.02	0006	Asistensi Penyusunan Dokumen Perencanaan Pembangunan Perangkat Daerah Bidang SDA	71.801.900,00	70.001.900,00	70.001.900,00
5.01.5.05.0.00.01.0000	5	01	03	2.02	0007	Pelaksanaan Monitoring dan Evaluasi Penyusunan Dokumen Perencanaan Pembangunan Perangkat Daerah Bidang SDA	0,00	0,00	0,00
5.01.5.05.0.00.01.0000	5	01	03	2.02	0008	Koordinasi Pelaksanaan Sinergitas dan Harmonisasi Perencanaan Pembangunan Daerah Bidang SDA	83.600.000,00	83.600.000,00	83.600.000,00
5.01.5.05.0.00.01.0000	5	01	03	2.03		Koordinasi Perencanaan Bidang Infrastruktur dan Kewilayahan	1.991.394.600,00	1.991.394.600,00	1.991.394.600,00
5.01.5.05.0.00.01.0000	5	01	03	2.03	0002	Asistensi Penyusunan Dokumen Perencanaan Pembangunan Perangkat Daerah Bidang Infrastruktur	185.127.800,00	185.127.800,00	185.127.800,00
5.01.5.05.0.00.01.0000	5	01	03	2.03	0003	Pelaksanaan Monitoring dan Evaluasi Penyusunan Dokumen Perencanaan Pembangunan Perangkat Daerah Bidang Infrastruktur	869.859.000,00	869.859.000,00	869.859.000,00
5.01.5.05.0.00.01.0000	5	01	03	2.03	0004	Koordinasi Pelaksanaan Sinergitas dan Harmonisasi Perencanaan Pembangunan Daerah Bidang Infrastruktur	82.200.000,00	82.200.000,00	82.200.000,00
5.01.5.05.0.00.01.0000	5	01	03	2.03	0006	Asistensi Penyusunan Dokumen Perencanaan Pembangunan Perangkat Daerah Bidang Kewilayahan	462.226.800,00	462.226.800,00	462.226.800,00
5.01.5.05.0.00.01.0000	5	01	03	2.03	0007	Pelaksanaan Monitoring dan Evaluasi Penyusunan Dokumen Perencanaan Pembangunan Perangkat Daerah Bidang Kewilayahan	325.901.000,00	325.901.000,00	325.901.000,00
5.01.5.05.0.00.01.0000	5	01	03	2.03	0008	Koordinasi Pelaksanaan Sinergitas dan Harmonisasi Perencanaan Pembangunan Daerah Bidang Kewilayahan	66.080.000,00	66.080.000,00	66.080.000,00
5.01.5.05.0.00.01.0000	5	01	01			PROGRAM PENUNJANG URUSAN PEMERINTAHAN DAERAH KABUPATEN/KOTA	13.807.822.314,00	13.807.822.314,00	13.807.822.314,00
5.01.5.05.0.00.01.0000	5	01	01	2.01		Perencanaan, Penganggaran, dan Evaluasi Kinerja Perangkat Daerah	54.646.800,00	54.646.800,00	54.646.800,00
5.01.5.05.0.00.01.0000	5	01	01	2.01	0001	Penyusunan Dokumen Perencanaan Perangkat Daerah	51.646.800,00	51.646.800,00	51.646.800,00

Kode						Uraian	RKPD Perubahan	PPAS Perubahan	Rancangan APBD Perubahan
5.01.5.05.0.00.01.0000	5	01	01	2.01	0006	Koordinasi dan Penyusunan Laporan Capaian Kinerja dan Ikhtisar Realisasi Kinerja SKPD	3.000.000,00	3.000.000,00	3.000.000,00
5.01.5.05.0.00.01.0000	5	01	01	2.02		Administrasi Keuangan Perangkat Daerah	9.167.970.734,00	9.167.970.734,00	9.167.970.734,00
5.01.5.05.0.00.01.0000	5	01	01	2.02	0001	Penyediaan Gaji dan Tunjangan ASN	9.121.273.934,00	9.121.273.934,00	9.121.273.934,00
5.01.5.05.0.00.01.0000	5	01	01	2.02	0003	Pelaksanaan Penatausahaan dan Pengujian/Verifikasi Keuangan SKPD	46.696.800,00	46.696.800,00	46.696.800,00
5.01.5.05.0.00.01.0000	5	01	01	2.03		Administrasi Barang Milik Daerah pada Perangkat Daerah	25.000.000,00	25.000.000,00	25.000.000,00
5.01.5.05.0.00.01.0000	5	01	01	2.03	0002	Pengamanan Barang Milik Daerah SKPD	25.000.000,00	25.000.000,00	25.000.000,00
5.01.5.05.0.00.01.0000	5	01	01	2.05		Administrasi Kepegawaian Perangkat Daerah	30.500.000,00	30.500.000,00	30.500.000,00
5.01.5.05.0.00.01.0000	5	01	01	2.05	0009	Pendidikan dan Pelatihan Pegawai Berdasarkan Tugas dan Fungsi	30.500.000,00	30.500.000,00	30.500.000,00
5.01.5.05.0.00.01.0000	5	01	01	2.06		Administrasi Umum Perangkat Daerah	1.467.377.920,00	1.467.377.920,00	1.467.377.920,00
5.01.5.05.0.00.01.0000	5	01	01	2.06	0001	Penyediaan Komponen Instalasi Listrik/Penerangan Bangunan Kantor	12.115.000,00	12.115.000,00	12.115.000,00
5.01.5.05.0.00.01.0000	5	01	01	2.06	0002	Penyediaan Peralatan dan Perlengkapan Kantor	230.835.320,00	230.835.320,00	230.835.320,00
5.01.5.05.0.00.01.0000	5	01	01	2.06	0005	Penyediaan Barang Cetak dan Penggandaan	41.499.600,00	41.499.600,00	41.499.600,00
5.01.5.05.0.00.01.0000	5	01	01	2.06	0006	Penyediaan Bahan Bacaan dan Peraturan Perundang-undangan	4.080.000,00	4.080.000,00	4.080.000,00
5.01.5.05.0.00.01.0000	5	01	01	2.06	0009	Penyelenggaraan Rapat Koordinasi dan Konsultasi SKPD	1.178.848.000,00	1.178.848.000,00	1.178.848.000,00
5.01.5.05.0.00.01.0000	5	01	01	2.07		Pengadaan Barang Milik Daerah Penunjang Urusan Pemerintah Daerah	2.139.481.140,00	2.139.481.140,00	2.139.481.140,00
5.01.5.05.0.00.01.0000	5	01	01	2.07	0001	Pengadaan Kendaraan Perorangan Dinas atau Kendaraan Dinas Jabatan	0,00	0,00	0,00
5.01.5.05.0.00.01.0000	5	01	01	2.07	0006	Pengadaan Peralatan dan Mesin Lainnya	2.139.481.140,00	2.139.481.140,00	2.139.481.140,00
5.01.5.05.0.00.01.0000	5	01	01	2.08		Penyediaan Jasa Penunjang Urusan Pemerintahan Daerah	672.412.220,00	672.412.220,00	672.412.220,00
5.01.5.05.0.00.01.0000	5	01	01	2.08	0002	Penyediaan Jasa Komunikasi, Sumber Daya Air dan Listrik	277.548.600,00	277.548.600,00	277.548.600,00
5.01.5.05.0.00.01.0000	5	01	01	2.08	0004	Penyediaan Jasa Pelayanan Umum Kantor	394.863.620,00	394.863.620,00	394.863.620,00
5.01.5.05.0.00.01.0000	5	01	01	2.09		Pemeliharaan Barang Milik Daerah Penunjang Urusan Pemerintahan Daerah	250.433.500,00	250.433.500,00	250.433.500,00
5.01.5.05.0.00.01.0000	5	01	01	2.09	0002	Penyediaan Jasa Pemeliharaan, Biaya Pemeliharaan, Pajak dan Perizinan Kendaraan Dinas Operasional atau Lapangan	219.483.500,00	219.483.500,00	219.483.500,00
5.01.5.05.0.00.01.0000	5	01	01	2.09	0006	Pemeliharaan Peralatan dan Mesin Lainnya	30.950.000,00	30.950.000,00	30.950.000,00
5.01.5.05.0.00.01.0000	5	05				PENELITIAN DAN PENGEMBANGAN	1.274.393.825,00	1.274.393.825,00	1.274.393.825,00



Kode					Uraian	RKPD Perubahan	PPAS Perubahan	Rancangan APBD Perubahan
5.01.5.05.0.00.01.0000	5	05	02		PROGRAM PENELITIAN DAN PENGEMBANGAN DAERAH	1.274.393.825,00	1.274.393.825,00	1.274.393.825,00
5.01.5.05.0.00.01.0000	5	05	02	2.01	Penelitian dan Pengembangan Bidang Penyelenggaraan Pemerintahan dan Pengkajian Peraturan	332.987.025,00	332.987.025,00	332.987.025,00
5.01.5.05.0.00.01.0000	5	05	02	2.01	0012 Pengelolaan Data Kelitbangan dan Peraturan	332.987.025,00	332.987.025,00	332.987.025,00
5.01.5.05.0.00.01.0000	5	05	02	2.02	Penelitian dan Pengembangan Bidang Sosial dan Kependudukan	122.300.000,00	122.300.000,00	122.300.000,00
5.01.5.05.0.00.01.0000	5	05	02	2.02	0001 Penelitian dan Pengembangan Bidang Aspek- Aspek Sosial	122.300.000,00	122.300.000,00	122.300.000,00
5.01.5.05.0.00.01.0000	5	05	02	2.02	0005 Penelitian dan Pengembangan Pariwisata	0,00	0,00	0,00
5.01.5.05.0.00.01.0000	5	05	02	2.03	Penelitian dan Pengembangan Bidang Ekonomi dan Pembangunan	285.400.000,00	285.400.000,00	285.400.000,00
5.01.5.05.0.00.01.0000	5	05	02	2.03	0001 Penelitian dan Pengembangan Koperasi, Usaha Kecil dan Menengah	135.400.000,00	135.400.000,00	135.400.000,00
5.01.5.05.0.00.01.0000	5	05	02	2.03	0009 Penelitian dan Pengembangan Pekerjaan Umum	150.000.000,00	150.000.000,00	150.000.000,00
5.01.5.05.0.00.01.0000	5	05	02	2.03	0010 Penelitian dan Pengembangan Perhubungan	0,00	0,00	0,00
5.01.5.05.0.00.01.0000	5	05	02	2.04	Pengembangan Inovasi dan Teknologi	533.706.800,00	533.706.800,00	533.706.800,00
5.01.5.05.0.00.01.0000	5	05	02	2.04	0003 Diseminasi Jenis, Prosedur dan Metode Penyelenggaraan Pemerintahan Daerah yang Bersifat Inovatif	154.500.000,00	154.500.000,00	154.500.000,00
5.01.5.05.0.00.01.0000	5	05	02	2.04	0004 Sosialisasi dan Diseminasi Hasil-Hasil Kelitbangan	279.206.800,00	279.206.800,00	279.206.800,00
5.01.5.05.0.00.01.0000	5	05	02	2.04	0005 Fasilitasi Hak Kekayaan Intelektual	100.000.000,00	100.000.000,00	100.000.000,00
5.02.0.00.0.00.02.0000					Badan Keuangan dan Aset Daerah	34.836.928.484,00	29.797.657.376,00	30.322.657.377,00
5.02.0.00.0.00.02.0000	5	02			KEUANGAN	34.836.928.484,00	29.797.657.376,00	30.322.657.377,00
5.02.0.00.0.00.02.0000	5	02	02		PROGRAM PENGELOLAAN KEUANGAN DAERAH	12.842.551.694,00	7.335.246.186,00	7.320.246.187,00
5.02.0.00.0.00.02.0000	5	02	02	2.01	Koordinasi dan Penyusunan Rencana Anggaran Daerah	1.052.743.100,00	1.052.743.100,00	1.052.743.100,00
5.02.0.00.0.00.02.0000	5	02	02	2.01	0001 Koordinasi dan Penyusunan KUA dan PPAS	124.390.000,00	124.390.000,00	124.390.000,00
5.02.0.00.0.00.02.0000	5	02	02	2.01	0002 Koordinasi dan Penyusunan Perubahan KUA dan Perubahan PPAS	112.853.100,00	112.853.100,00	112.853.100,00
5.02.0.00.0.00.02.0000	5	02	02	2.01	0007 Koordinasi dan Penyusunan Peraturan Daerah tentang APBD dan Peraturan Kepala Daerah tentang Penjabaran APBD	287.790.000,00	287.790.000,00	287.790.000,00
5.02.0.00.0.00.02.0000	5	02	02	2.01	0008 Koordinasi dan Penyusunan Peraturan Daerah tentang Perubahan APBD dan Peraturan Kepala Daerah tentang Penjabaran Perubahan APBD	128.200.000,00	128.200.000,00	128.200.000,00
5.02.0.00.0.00.02.0000	5	02	02	2.01	0009 Koordinasi dan Penyusunan Regulasi serta Kebijakan Bidang Anggaran	114.720.000,00	114.720.000,00	114.720.000,00

Kode						Uraian	RKPD Perubahan	PPAS Perubahan	Rancangan APBD Perubahan
5.02.0.00.0.00.02.0000	5	02	02	2.01	0013	Pembinaan Perencanaan Penganggaran Daerah Pemerintah Kabupaten/Kota	284.790.000,00	284.790.000,00	284.790.000,00
5.02.0.00.0.00.02.0000	5	02	02	2.02		Koordinasi dan Pengelolaan Perbendaharaan Daerah	1.042.217.300,00	782.937.300,00	782.937.300,00
5.02.0.00.0.00.02.0000	5	02	02	2.02	0001	Koordinasi dan Pengelolaan Kas Daerah	427.462.800,00	427.462.800,00	427.462.800,00
5.02.0.00.0.00.02.0000	5	02	02	2.02	0003	Penyiapan, Pelaksanaan Pengendalian dan Penerbitan Anggaran Kas dan SPD	129.845.500,00	129.845.500,00	129.845.500,00
5.02.0.00.0.00.02.0000	5	02	02	2.02	0005	Koordinasi, Fasilitasi, Asistensi, Sinkronisasi, Supervisi, Monitoring dan Evaluasi Pengelolaan Dana Perimbangan dan Dana Transfer Lainnya	56.479.750,00	56.479.750,00	56.479.750,00
5.02.0.00.0.00.02.0000	5	02	02	2.02	0006	Koordinasi, Pelaksanaan Kerja Sama dan Pemantauan Transaksi Non Tunai dengan Lembaga Keuangan Bank dan Lembaga Keuangan Bukan Bank	51.169.750,00	51.169.750,00	51.169.750,00
5.02.0.00.0.00.02.0000	5	02	02	2.02	0010	Penyusunan Petunjuk Teknis Administrasi Keuangan yang Berkaitan dengan Penerimaan dan Pengeluaran Kas serta Penatausahaan dan Pertanggungjawaban Sub Kegiatan	0,00	0,00	0,00
5.02.0.00.0.00.02.0000	5	02	02	2.02	0011	Pembinaan Penatausahaan Keuangan Pemerintah Kabupaten/Kota	377.259.500,00	117.979.500,00	117.979.500,00
5.02.0.00.0.00.02.0000	5	02	02	2.03		Koordinasi dan Pelaksanaan Akuntansi dan Pelaporan Keuangan Daerah	1.183.305.900,00	1.183.305.900,00	1.183.305.900,00
5.02.0.00.0.00.02.0000	5	02	02	2.03	0004	Konsolidasi Laporan Keuangan SKPD, BLUD dan Laporan Keuangan Pemerintah Daerah	729.515.800,00	729.515.800,00	729.515.800,00
5.02.0.00.0.00.02.0000	5	02	02	2.03	0005	Koordinasi dan Penyusunan Rancangan Peraturan Daerah tentang Pertanggungjawaban Pelaksanaan APBD Kabupaten/Kota dan Rancangan Peraturan Kepala Daerah tentang Penjabaran Pertanggungjawaban Pelaksanaan APBD Kabupaten/Kota	100.190.000,00	100.190.000,00	100.190.000,00
5.02.0.00.0.00.02.0000	5	02	02	2.03	0007	Koordinasi, Sinkronisasi, dan Penyelesaian Tuntutan Perbendaharaan dan Tuntutan Kerugian Daerah	27.180.000,00	27.180.000,00	27.180.000,00
5.02.0.00.0.00.02.0000	5	02	02	2.03	0010	Penyusunan Sistem dan Prosedur Akuntansi dan Pelaporan Keuangan Pemerintah Daerah	0,00	0,00	0,00
5.02.0.00.0.00.02.0000	5	02	02	2.03	0011	Pembinaan Akuntansi, Pelaporan dan Pertanggungjawaban Pemerintah Kabupaten/Kota	326.420.100,00	326.420.100,00	326.420.100,00
5.02.0.00.0.00.02.0000	5	02	02	2.04		Penunjang Urusan Kewenangan Pengelolaan Keuangan Daerah	8.987.230.994,00	3.947.959.886,00	3.932.959.887,00
5.02.0.00.0.00.02.0000	5	02	02	2.04	0009	Pengelolaan Dana Darurat dan Mendesak	8.987.230.994,00	3.947.959.886,00	3.932.959.887,00
5.02.0.00.0.00.02.0000	5	02	02	2.05		Pengelolaan Data dan Implementasi Sistem Informasi Pemerintah Daerah Lingkup Keuangan Daerah	577.054.400,00	368.300.000,00	368.300.000,00
5.02.0.00.0.00.02.0000	5	02	02	2.05	0003	Pembinaan Sistem Informasi Pemerintah Daerah Bidang Keuangan Daerah Pemerintah Kabupaten/Kota	577.054.400,00	368.300.000,00	368.300.000,00
5.02.0.00.0.00.02.0000	5	02	03			PROGRAM PENGELOLAAN BARANG MILIK DAERAH	4.547.438.538,00	4.570.588.538,00	4.890.041.038,00

Kode					Uraian	RKPD Perubahan	PPAS Perubahan	Rancangan APBD Perubahan	
5.02.0.00.0.00.02.0000	5	02	03	2.01		Pengelolaan Barang Milik Daerah	4.547.438.538,00	4.570.588.538,00	4.890.041.038,00
5.02.0.00.0.00.02.0000	5	02	03	2.01	0001	Penyusunan Standar Harga	0,00	0,00	0,00
5.02.0.00.0.00.02.0000	5	02	03	2.01	0003	Penyusunan Perencanaan Kebutuhan Barang Milik Daerah	28.735.000,00	28.735.000,00	28.735.000,00
5.02.0.00.0.00.02.0000	5	02	03	2.01	0004	Penyusunan Kebijakan Pengelolaan Barang Milik Daerah	0,00	59.080.000,00	59.080.000,00
5.02.0.00.0.00.02.0000	5	02	03	2.01	0005	Penatausahaan Barang Milik Daerah	811.945.000,00	771.945.000,00	771.945.000,00
5.02.0.00.0.00.02.0000	5	02	03	2.01	0006	Inventarisasi Barang Milik Daerah	398.081.000,00	398.081.000,00	398.081.000,00
5.02.0.00.0.00.02.0000	5	02	03	2.01	0007	Pengamanan Barang Milik Daerah	1.328.737.738,00	1.328.737.738,00	1.328.737.738,00
5.02.0.00.0.00.02.0000	5	02	03	2.01	0008	Penilaian Barang Milik Daerah	740.139.000,00	740.139.000,00	1.049.591.500,00
5.02.0.00.0.00.02.0000	5	02	03	2.01	0009	Pengawasan dan Pengendalian Pengelolaan Barang Milik Daerah	89.760.000,00	89.760.000,00	89.760.000,00
5.02.0.00.0.00.02.0000	5	02	03	2.01	0010	Optimalisasi Penggunaan, Pemanfaatan, Pemindahtanganan, Pemusnahan, dan Penghapusan Barang Milik Daerah	412.446.000,00	412.446.000,00	422.446.000,00
5.02.0.00.0.00.02.0000	5	02	03	2.01	0011	Rekonsiliasi dalam rangka Penyusunan Laporan Barang Milik Daerah	647.113.600,00	647.113.600,00	647.113.600,00
5.02.0.00.0.00.02.0000	5	02	03	2.01	0012	Penyusunan Laporan Barang Milik Daerah	0,00	4.070.000,00	4.070.000,00
5.02.0.00.0.00.02.0000	5	02	03	2.01	0013	Pembinaan Pengelolaan Barang Milik Daerah Pemerintah Kabupaten/Kota	90.481.200,00	90.481.200,00	90.481.200,00
5.02.0.00.0.00.02.0000	5	02	01			PROGRAM PENUNJANG URUSAN PEMERINTAHAN DAERAH KABUPATEN/KOTA	17.446.938.252,00	17.891.822.652,00	18.112.370.152,00
5.02.0.00.0.00.02.0000	5	02	01	2.01		Perencanaan, Penganggaran, dan Evaluasi Kinerja Perangkat Daerah	163.270.000,00	113.270.000,00	113.270.000,00
5.02.0.00.0.00.02.0000	5	02	01	2.01	0001	Penyusunan Dokumen Perencanaan Perangkat Daerah	106.610.000,00	56.610.000,00	56.610.000,00
5.02.0.00.0.00.02.0000	5	02	01	2.01	0006	Koordinasi dan Penyusunan Laporan Capaian Kinerja dan Ikhtisar Realisasi Kinerja SKPD	56.660.000,00	56.660.000,00	56.660.000,00
5.02.0.00.0.00.02.0000	5	02	01	2.02		Administrasi Keuangan Perangkat Daerah	11.006.025.548,00	11.006.025.548,00	11.007.945.548,00
5.02.0.00.0.00.02.0000	5	02	01	2.02	0001	Penyediaan Gaji dan Tunjangan ASN	10.915.466.300,00	10.915.466.300,00	10.917.386.300,00
5.02.0.00.0.00.02.0000	5	02	01	2.02	0003	Pelaksanaan Penatausahaan dan Pengujian/Verifikasi Keuangan SKPD	90.559.248,00	90.559.248,00	90.559.248,00
5.02.0.00.0.00.02.0000	5	02	01	2.03		Administrasi Barang Milik Daerah pada Perangkat Daerah	40.910.000,00	40.910.000,00	40.910.000,00
5.02.0.00.0.00.02.0000	5	02	01	2.03	0002	Pengamanan Barang Milik Daerah SKPD	40.910.000,00	40.910.000,00	40.910.000,00
5.02.0.00.0.00.02.0000	5	02	01	2.05		Administrasi Kepegawaian Perangkat Daerah	912.764.800,00	852.140.800,00	913.040.800,00

Kode						Uraian	RKPD Perubahan	PPAS Perubahan	Rancangan APBD Perubahan
5.02.0.00.0.00.02.0000	5	02	01	2.05	0003	Pendataan dan Pengolahan Administrasi Kepegawaian	63.804.000,00	3.180.000,00	3.180.000,00
5.02.0.00.0.00.02.0000	5	02	01	2.05	0010	Sosialisasi Peraturan Perundang-Undangan	130.880.400,00	130.880.400,00	191.780.400,00
5.02.0.00.0.00.02.0000	5	02	01	2.05	0011	Bimbingan Teknis Implementasi Peraturan Perundang-Undangan	718.080.400,00	718.080.400,00	718.080.400,00
5.02.0.00.0.00.02.0000	5	02	01	2.06		Administrasi Umum Perangkat Daerah	2.728.806.700,00	2.716.816.700,00	2.831.476.700,00
5.02.0.00.0.00.02.0000	5	02	01	2.06	0001	Penyediaan Komponen Instalasi Listrik/Penerangan Bangunan Kantor	17.047.000,00	17.047.000,00	17.047.000,00
5.02.0.00.0.00.02.0000	5	02	01	2.06	0002	Penyediaan Peralatan dan Perlengkapan Kantor	659.219.200,00	669.219.200,00	669.219.200,00
5.02.0.00.0.00.02.0000	5	02	01	2.06	0004	Penyediaan Bahan Logistik Kantor	90.000.000,00	90.000.000,00	90.000.000,00
5.02.0.00.0.00.02.0000	5	02	01	2.06	0005	Penyediaan Barang Cetak dan Penggandaan	247.380.500,00	247.380.500,00	247.380.500,00
5.02.0.00.0.00.02.0000	5	02	01	2.06	0006	Penyediaan Bahan Bacaan dan Peraturan Perundang-undangan	41.210.000,00	41.210.000,00	41.210.000,00
5.02.0.00.0.00.02.0000	5	02	01	2.06	0009	Penyelenggaraan Rapat Koordinasi dan Konsultasi SKPD	1.673.950.000,00	1.651.960.000,00	1.766.620.000,00
5.02.0.00.0.00.02.0000	5	02	01	2.07		Pengadaan Barang Milik Daerah Penunjang Urusan Pemerintah Daerah	646.420.954,00	905.029.354,00	948.096.854,00
5.02.0.00.0.00.02.0000	5	02	01	2.07	0006	Pengadaan Peralatan dan Mesin Lainnya	646.420.954,00	905.029.354,00	948.096.854,00
5.02.0.00.0.00.02.0000	5	02	01	2.08		Penyediaan Jasa Penunjang Urusan Pemerintahan Daerah	1.448.490.250,00	1.637.380.250,00	1.637.380.250,00
5.02.0.00.0.00.02.0000	5	02	01	2.08	0001	Penyediaan Jasa Surat Menyurat	330.981.000,00	352.981.000,00	352.981.000,00
5.02.0.00.0.00.02.0000	5	02	01	2.08	0002	Penyediaan Jasa Komunikasi, Sumber Daya Air dan Listrik	126.993.000,00	126.993.000,00	126.993.000,00
5.02.0.00.0.00.02.0000	5	02	01	2.08	0003	Penyediaan Jasa Peralatan dan Perlengkapan Kantor	181.760.000,00	211.760.000,00	211.760.000,00
5.02.0.00.0.00.02.0000	5	02	01	2.08	0004	Penyediaan Jasa Pelayanan Umum Kantor	808.756.250,00	945.646.250,00	945.646.250,00
5.02.0.00.0.00.02.0000	5	02	01	2.09		Pemeliharaan Barang Milik Daerah Penunjang Urusan Pemerintahan Daerah	500.250.000,00	620.250.000,00	620.250.000,00
5.02.0.00.0.00.02.0000	5	02	01	2.09	0002	Penyediaan Jasa Pemeliharaan, Biaya Pemeliharaan, Pajak dan Perizinan Kendaraan Dinas Operasional atau Lapangan	395.250.000,00	395.250.000,00	395.250.000,00
5.02.0.00.0.00.02.0000	5	02	01	2.09	0009	Pemeliharaan/Rehabilitasi Gedung Kantor dan Bangunan Lainnya	105.000.000,00	225.000.000,00	225.000.000,00
5.02.0.00.0.00.03.0000						Badan Pendapatan Daerah	74.484.869.955,00	70.084.869.955,00	70.084.869.955,00
5.02.0.00.0.00.03.0000	5	02	04			PROGRAM PENGELOLAAN PENDAPATAN DAERAH	14.657.116.256,00	13.533.676.256,00	13.833.676.256,00
5.02.0.00.0.00.03.0000	5	02	04	2.01		Kegiatan Pengelolaan Pendapatan Daerah	14.657.116.256,00	13.533.676.256,00	13.833.676.256,00
5.02.0.00.0.00.03.0000	5	02	04	2.01	0002	Analisa dan Pengembangan Pajak Daerah, serta Penyusunan Kebijakan Pajak Daerah	690.515.700,00	690.515.700,00	690.515.700,00

Kode						Uraian	RKPD Perubahan	PPAS Perubahan	Rancangan APBD Perubahan
5.02.0.00.0.00.03.0000	5	02	04	2.01	0003	Penyuluhan dan Penyebarluasan Kebijakan Pajak Daerah	3.667.154.100,00	3.867.154.100,00	4.167.154.100,00
5.02.0.00.0.00.03.0000	5	02	04	2.01	0004	Penyediaan Sarana dan Prasarana Pengelolaan Pajak Daerah	734.388.320,00	734.388.320,00	734.388.320,00
5.02.0.00.0.00.03.0000	5	02	04	2.01	0005	Pendataan dan Pendaftaran Objek Pajak Daerah	1.354.175.820,00	1.354.175.820,00	1.354.175.820,00
5.02.0.00.0.00.03.0000	5	02	04	2.01	0006	Pengolahan, Pemeliharaan, dan Pelaporan Basis Data Pajak Daerah	2.482.930.450,00	1.008.520.450,00	1.008.520.450,00
5.02.0.00.0.00.03.0000	5	02	04	2.01	0008	Penetapan Wajib Pajak Daerah	2.873.470.000,00	2.873.470.000,00	2.873.470.000,00
5.02.0.00.0.00.03.0000	5	02	04	2.01	0010	Penelitian dan Verifikasi Data Pelaporan Pajak Daerah	615.782.160,00	615.782.160,00	615.782.160,00
5.02.0.00.0.00.03.0000	5	02	04	2.01	0011	Penagihan Pajak Daerah	604.507.910,00	604.507.910,00	604.507.910,00
5.02.0.00.0.00.03.0000	5	02	04	2.01	0012	Penyelesaian Keberatan Pajak Daerah	320.039.416,00	320.039.416,00	320.039.416,00
5.02.0.00.0.00.03.0000	5	02	04	2.01	0013	Pengendalian, Pemeriksaan dan Pengawasan Pajak Daerah	154.334.300,00	154.334.300,00	154.334.300,00
5.02.0.00.0.00.03.0000	5	02	04	2.01	0014	Pembinaan dan Pengawasan Pengelolaan Pajak Daerah dan Retribusi Daerah	1.159.818.080,00	1.310.788.080,00	1.310.788.080,00
5.02.0.00.0.00.03.0000	5	02	01			PROGRAM PENUNJANG URUSAN PEMERINTAHAN DAERAH KABUPATEN/KOTA	59.827.753.699,00	56.551.193.699,00	56.251.193.699,00
5.02.0.00.0.00.03.0000	5	02	01	2.01		Perencanaan, Penganggaran, dan Evaluasi Kinerja Perangkat Daerah	721.850.000,00	655.850.000,00	655.850.000,00
5.02.0.00.0.00.03.0000	5	02	01	2.01	0001	Penyusunan Dokumen Perencanaan Perangkat Daerah	123.250.000,00	123.250.000,00	123.250.000,00
5.02.0.00.0.00.03.0000	5	02	01	2.01	0007	Evaluasi Kinerja Perangkat Daerah	598.600.000,00	532.600.000,00	532.600.000,00
5.02.0.00.0.00.03.0000	5	02	01	2.02		Administrasi Keuangan Perangkat Daerah	38.892.275.209,00	33.966.685.209,00	33.922.940.209,00
5.02.0.00.0.00.03.0000	5	02	01	2.02	0001	Penyediaan Gaji dan Tunjangan ASN	38.641.057.789,00	33.715.467.789,00	33.671.722.789,00
5.02.0.00.0.00.03.0000	5	02	01	2.02	0005	Koordinasi dan Penyusunan Laporan Keuangan Akhir Tahun SKPD	251.217.420,00	251.217.420,00	251.217.420,00
5.02.0.00.0.00.03.0000	5	02	01	2.03		Administrasi Barang Milik Daerah pada Perangkat Daerah	162.207.585,00	162.207.585,00	162.207.585,00
5.02.0.00.0.00.03.0000	5	02	01	2.03	0002	Pengamanan Barang Milik Daerah SKPD	162.207.585,00	162.207.585,00	162.207.585,00
5.02.0.00.0.00.03.0000	5	02	01	2.05		Administrasi Kepegawaian Perangkat Daerah	1.459.149.000,00	2.013.061.000,00	2.013.061.000,00
5.02.0.00.0.00.03.0000	5	02	01	2.05	0009	Pendidikan dan Pelatihan Pegawai Berdasarkan Tugas dan Fungsi	450.100.000,00	1.004.012.000,00	1.004.012.000,00
5.02.0.00.0.00.03.0000	5	02	01	2.05	0011	Bimbingan Teknis Implementasi Peraturan Perundang-Undangan	1.009.049.000,00	1.009.049.000,00	1.009.049.000,00
5.02.0.00.0.00.03.0000	5	02	01	2.06		Administrasi Umum Perangkat Daerah	4.589.691.775,00	5.079.816.775,00	4.959.816.775,00
5.02.0.00.0.00.03.0000	5	02	01	2.06	0001	Penyediaan Komponen Instalasi Listrik/Penerangan Bangunan Kantor	99.402.000,00	99.402.000,00	99.402.000,00

Kode						Uraian	RKPD Perubahan	PPAS Perubahan	Rancangan APBD Perubahan
5.02.0.00.0.00.03.0000	5	02	01	2.06	0002	Penyediaan Peralatan dan Perlengkapan Kantor	630.068.850,00	630.068.850,00	630.068.850,00
5.02.0.00.0.00.03.0000	5	02	01	2.06	0004	Penyediaan Bahan Logistik Kantor	423.500.000,00	423.500.000,00	423.500.000,00
5.02.0.00.0.00.03.0000	5	02	01	2.06	0005	Penyediaan Barang Cetak dan Penggandaan	1.264.698.000,00	1.689.698.000,00	1.689.698.000,00
5.02.0.00.0.00.03.0000	5	02	01	2.06	0006	Penyediaan Bahan Bacaan dan Peraturan Perundang-undangan	30.000.000,00	30.000.000,00	30.000.000,00
5.02.0.00.0.00.03.0000	5	02	01	2.06	0008	Fasilitasi Kunjungan Tamu	1.019.594.000,00	1.084.719.000,00	1.084.719.000,00
5.02.0.00.0.00.03.0000	5	02	01	2.06	0009	Penyelenggaraan Rapat Koordinasi dan Konsultasi SKPD	1.122.428.925,00	1.122.428.925,00	1.002.428.925,00
5.02.0.00.0.00.03.0000	5	02	01	2.07		Pengadaan Barang Milik Daerah Penunjang Urusan Pemerintah Daerah	9.461.845.000,00	9.882.838.000,00	9.746.583.000,00
5.02.0.00.0.00.03.0000	5	02	01	2.07	0002	Pengadaan Kendaraan Dinas Operasional atau Lapangan	156.255.000,00	156.255.000,00	0,00
5.02.0.00.0.00.03.0000	5	02	01	2.07	0010	Pengadaan Sarana dan Prasarana Gedung Kantor atau Bangunan Lainnya	9.305.590.000,00	9.726.583.000,00	9.746.583.000,00
5.02.0.00.0.00.03.0000	5	02	01	2.08		Penyediaan Jasa Penunjang Urusan Pemerintahan Daerah	2.400.423.580,00	2.400.423.580,00	2.400.423.580,00
5.02.0.00.0.00.03.0000	5	02	01	2.08	0001	Penyediaan Jasa Surat Menyurat	229.014.620,00	229.014.620,00	229.014.620,00
5.02.0.00.0.00.03.0000	5	02	01	2.08	0002	Penyediaan Jasa Komunikasi, Sumber Daya Air dan Listrik	868.700.000,00	868.700.000,00	868.700.000,00
5.02.0.00.0.00.03.0000	5	02	01	2.08	0004	Penyediaan Jasa Pelayanan Umum Kantor	1.302.708.960,00	1.302.708.960,00	1.302.708.960,00
5.02.0.00.0.00.03.0000	5	02	01	2.09		Pemeliharaan Barang Milik Daerah Penunjang Urusan Pemerintahan Daerah	2.140.311.550,00	2.390.311.550,00	2.390.311.550,00
5.02.0.00.0.00.03.0000	5	02	01	2.09	0002	Penyediaan Jasa Pemeliharaan, Biaya Pemeliharaan, Pajak dan Perizinan Kendaraan Dinas Operasional atau Lapangan	1.361.001.550,00	1.361.001.550,00	1.361.001.550,00
5.02.0.00.0.00.03.0000	5	02	01	2.09	0005	Pemeliharaan Mebel	0,00	0,00	0,00
5.02.0.00.0.00.03.0000	5	02	01	2.09	0006	Pemeliharaan Peralatan dan Mesin Lainnya	225.600.000,00	225.600.000,00	225.600.000,00
5.02.0.00.0.00.03.0000	5	02	01	2.09	0009	Pemeliharaan/Rehabilitasi Gedung Kantor dan Bangunan Lainnya	553.710.000,00	803.710.000,00	803.710.000,00
5.03.5.04.0.00.01.0000						Badan Kepegawaian dan Pengembangan Sumber Daya Manusia	21.126.713.958,00	21.126.713.958,00	21.126.713.958,00
5.03.5.04.0.00.01.0000	5	03				KEPEGAWAIAN	17.093.054.958,00	17.093.054.958,00	17.093.054.958,00
5.03.5.04.0.00.01.0000	5	03	02			PROGRAM KEPEGAWAIAN DAERAH	4.869.494.599,00	4.869.494.599,00	4.869.494.599,00
5.03.5.04.0.00.01.0000	5	03	02	2.01		Pengadaan, Pemberhentian dan Informasi Kepegawaian ASN	1.642.974.550,00	1.642.974.550,00	1.642.974.550,00
5.03.5.04.0.00.01.0000	5	03	02	2.01	0004	Evaluasi Pengadaan ASN dan Pengadaan ASN	502.737.150,00	502.737.150,00	502.737.150,00
5.03.5.04.0.00.01.0000	5	03	02	2.01	0006	Koordinasi Pelaksanaan Administrasi Pemberhentian	150.855.000,00	150.855.000,00	150.855.000,00

Kode						Uraian	RKPD Perubahan	PPAS Perubahan	Rancangan APBD Perubahan
5.03.5.04.0.00.01.0000	5	03	02	2.01	0008	Fasilitasi Lembaga Profesi ASN	418.415.200,00	418.415.200,00	418.415.200,00
5.03.5.04.0.00.01.0000	5	03	02	2.01	0011	Pengelolaan Data Kepegawaian	570.967.200,00	570.967.200,00	570.967.200,00
5.03.5.04.0.00.01.0000	5	03	02	2.02		Mutasi dan Promosi ASN	725.614.800,00	725.614.800,00	725.614.800,00
5.03.5.04.0.00.01.0000	5	03	02	2.02	0002	Pengelolaan Kenaikan Pangkat ASN	132.956.000,00	132.956.000,00	132.956.000,00
5.03.5.04.0.00.01.0000	5	03	02	2.02	0003	Pengelolaan Promosi ASN	592.658.800,00	592.658.800,00	592.658.800,00
5.03.5.04.0.00.01.0000	5	03	02	2.03		Pengembangan Kompetensi ASN	825.352.711,00	825.352.711,00	825.352.711,00
5.03.5.04.0.00.01.0000	5	03	02	2.03	0001	Peningkatan Kapasitas Kinerja ASN	523.610.000,00	523.610.000,00	523.610.000,00
5.03.5.04.0.00.01.0000	5	03	02	2.03	0002	Pengelolaan Assessment Center	87.312.711,00	87.312.711,00	87.312.711,00
5.03.5.04.0.00.01.0000	5	03	02	2.03	0007	Evaluasi Diklat dan Sertifikasi Jabatan ASN	60.000.000,00	60.000.000,00	60.000.000,00
5.03.5.04.0.00.01.0000	5	03	02	2.03	0010	Fasilitasi Sertifikasi Fungsional ASN	21.210.000,00	21.210.000,00	21.210.000,00
5.03.5.04.0.00.01.0000	5	03	02	2.03	0014	Fasilitasi Pengembangan Karir dalam Jabatan Fungsional	133.220.000,00	133.220.000,00	133.220.000,00
5.03.5.04.0.00.01.0000	5	03	02	2.04		Penilaian dan Evaluasi Kinerja Aparatur	1.675.552.538,00	1.675.552.538,00	1.675.552.538,00
5.03.5.04.0.00.01.0000	5	03	02	2.04	0002	Pelaksanaan Penilaian dan Evaluasi Kinerja Aparatur	157.082.000,00	157.082.000,00	157.082.000,00
5.03.5.04.0.00.01.0000	5	03	02	2.04	0003	Evaluasi Hasil Penilaian dan Evaluasi Kinerja Aparatur	124.240.000,00	124.240.000,00	124.240.000,00
5.03.5.04.0.00.01.0000	5	03	02	2.04	0007	Pembinaan Disiplin ASN	1.394.230.538,00	1.394.230.538,00	1.394.230.538,00
5.03.5.04.0.00.01.0000	5	03	01			PROGRAM PENUNJANG URUSAN PEMERINTAHAN DAERAH KABUPATEN/KOTA	12.223.560.359,00	12.223.560.359,00	12.223.560.359,00
5.03.5.04.0.00.01.0000	5	03	01	2.01		Perencanaan, Penganggaran, dan Evaluasi Kinerja Perangkat Daerah	1.524.000,00	1.524.000,00	1.524.000,00
5.03.5.04.0.00.01.0000	5	03	01	2.01	0001	Penyusunan Dokumen Perencanaan Perangkat Daerah	684.000,00	684.000,00	684.000,00
5.03.5.04.0.00.01.0000	5	03	01	2.01	0006	Koordinasi dan Penyusunan Laporan Capaian Kinerja dan Ikhtisar Realisasi Kinerja SKPD	840.000,00	840.000,00	840.000,00
5.03.5.04.0.00.01.0000	5	03	01	2.02		Administrasi Keuangan Perangkat Daerah	9.016.598.711,00	9.016.598.711,00	9.016.598.711,00
5.03.5.04.0.00.01.0000	5	03	01	2.02	0001	Penyediaan Gaji dan Tunjangan ASN	9.007.433.711,00	9.007.433.711,00	9.007.433.711,00
5.03.5.04.0.00.01.0000	5	03	01	2.02	0003	Pelaksanaan Penatausahaan dan Pengujian/Verifikasi Keuangan SKPD	7.619.000,00	7.619.000,00	7.619.000,00
5.03.5.04.0.00.01.0000	5	03	01	2.02	0005	Koordinasi dan Penyusunan Laporan Keuangan Akhir Tahun SKPD	1.546.000,00	1.546.000,00	1.546.000,00
5.03.5.04.0.00.01.0000	5	03	01	2.03		Administrasi Barang Milik Daerah pada Perangkat Daerah	23.292.800,00	23.292.800,00	23.292.800,00

Kode						Uraian	RKPD Perubahan	PPAS Perubahan	Rancangan APBD Perubahan
5.03.5.04.0.00.01.0000	5	03	01	2.03	0002	Pengamanan Barang Milik Daerah SKPD	23.292.800,00	23.292.800,00	23.292.800,00
5.03.5.04.0.00.01.0000	5	03	01	2.06		Administrasi Umum Perangkat Daerah	1.980.698.348,00	1.980.698.348,00	1.980.698.348,00
5.03.5.04.0.00.01.0000	5	03	01	2.06	0002	Penyediaan Peralatan dan Perlengkapan Kantor	276.956.600,00	276.956.600,00	276.956.600,00
5.03.5.04.0.00.01.0000	5	03	01	2.06	0004	Penyediaan Bahan Logistik Kantor	31.690.000,00	31.690.000,00	31.690.000,00
5.03.5.04.0.00.01.0000	5	03	01	2.06	0005	Penyediaan Barang Cetak dan Penggandaan	174.272.000,00	174.272.000,00	174.272.000,00
5.03.5.04.0.00.01.0000	5	03	01	2.06	0006	Penyediaan Bahan Bacaan dan Peraturan Perundang-undangan	7.125.000,00	7.125.000,00	7.125.000,00
5.03.5.04.0.00.01.0000	5	03	01	2.06	0009	Penyelenggaraan Rapat Koordinasi dan Konsultasi SKPD	1.490.654.748,00	1.490.654.748,00	1.490.654.748,00
5.03.5.04.0.00.01.0000	5	03	01	2.07		Pengadaan Barang Milik Daerah Penunjang Urusan Pemerintah Daerah	526.554.200,00	526.554.200,00	526.554.200,00
5.03.5.04.0.00.01.0000	5	03	01	2.07	0006	Pengadaan Peralatan dan Mesin Lainnya	526.554.200,00	526.554.200,00	526.554.200,00
5.03.5.04.0.00.01.0000	5	03	01	2.08		Penyediaan Jasa Penunjang Urusan Pemerintahan Daerah	291.095.400,00	291.095.400,00	291.095.400,00
5.03.5.04.0.00.01.0000	5	03	01	2.08	0001	Penyediaan Jasa Surat Menyurat	22.164.000,00	31.164.000,00	31.164.000,00
5.03.5.04.0.00.01.0000	5	03	01	2.08	0002	Penyediaan Jasa Komunikasi, Sumber Daya Air dan Listrik	22.365.000,00	22.365.000,00	22.365.000,00
5.03.5.04.0.00.01.0000	5	03	01	2.08	0003	Penyediaan Jasa Peralatan dan Perlengkapan Kantor	31.690.000,00	31.690.000,00	31.690.000,00
5.03.5.04.0.00.01.0000	5	03	01	2.08	0004	Penyediaan Jasa Pelayanan Umum Kantor	214.876.400,00	205.876.400,00	205.876.400,00
5.03.5.04.0.00.01.0000	5	03	01	2.09		Pemeliharaan Barang Milik Daerah Penunjang Urusan Pemerintahan Daerah	383.796.900,00	383.796.900,00	383.796.900,00
5.03.5.04.0.00.01.0000	5	03	01	2.09	0002	Penyediaan Jasa Pemeliharaan, Biaya Pemeliharaan, Pajak dan Perizinan Kendaraan Dinas Operasional atau Lapangan	289.270.900,00	289.270.900,00	289.270.900,00
5.03.5.04.0.00.01.0000	5	03	01	2.09	0006	Pemeliharaan Peralatan dan Mesin Lainnya	52.836.000,00	52.836.000,00	52.836.000,00
5.03.5.04.0.00.01.0000	5	03	01	2.09	0009	Pemeliharaan/Rehabilitasi Gedung Kantor dan Bangunan Lainnya	41.690.000,00	41.690.000,00	41.690.000,00
5.03.5.04.0.00.01.0000	5	04				PENDIDIKAN DAN PELATIHAN	4.033.659.000,00	4.033.659.000,00	4.033.659.000,00
5.03.5.04.0.00.01.0000	5	04	02			PROGRAM PENGEMBANGAN SUMBER DAYA MANUSIA	4.033.659.000,00	4.033.659.000,00	4.033.659.000,00
5.03.5.04.0.00.01.0000	5	04	02	2.01		Pengembangan Kompetensi Teknis	1.828.989.000,00	1.828.989.000,00	1.828.989.000,00
5.03.5.04.0.00.01.0000	5	04	02	2.01	0003	Penyelenggaraan Pengembangan Kompetensi Teknis Umum, Inti, dan Pilihan bagi Jabatan Administrasi Penyelenggara Urusan Pemerintahan Konkuren, Perangkat Daerah Penunjang, dan Urusan Pemerintahan Umum	1.828.989.000,00	1.828.989.000,00	1.828.989.000,00
5.03.5.04.0.00.01.0000	5	04	02	2.02		Sertifikasi, Kelembagaan, Pengembangan Kompetensi Manajerial dan Fungsional	2.204.670.000,00	2.204.670.000,00	2.204.670.000,00



Kode						Uraian	RKPD Perubahan	PPAS Perubahan	Rancangan APBD Perubahan
5.03.5.04.0.00.01.0000	5	04	02	2.02	0007	Penyelenggaraan Pengembangan Kompetensi bagi Pimpinan Daerah, Jabatan Pimpinan Tinggi, Jabatan Fungsional, Kepemimpinan, dan Prajabatan	2.204.670.000,00	2.204.670.000,00	2.204.670.000,00
6.01.0.00.0.00.01.0000						Inspektorat Daerah	16.111.981.414,00	16.111.981.414,00	16.111.981.414,00
6.01.0.00.0.00.01.0000	6					UNSUR PENGAWASAN URUSAN PEMERINTAHAN	16.111.981.414,00	16.111.981.414,00	16.111.981.414,00
6.01.0.00.0.00.01.0000	6	01				INSPEKTORAT DAERAH	16.111.981.414,00	16.111.981.414,00	16.111.981.414,00
6.01.0.00.0.00.01.0000	6	01	02			PROGRAM PENYELENGGARAAN PENGAWASAN	779.508.300,00	779.508.300,00	779.508.300,00
6.01.0.00.0.00.01.0000	6	01	02	2.01		Penyelenggaraan Pengawasan Internal	559.470.800,00	559.470.800,00	559.470.800,00
6.01.0.00.0.00.01.0000	6	01	02	2.01	0001	Pengawasan Kinerja Pemerintah Daerah	146.700.000,00	146.700.000,00	146.700.000,00
6.01.0.00.0.00.01.0000	6	01	02	2.01	0003	Reviu Laporan Kinerja	50.200.000,00	50.200.000,00	50.200.000,00
6.01.0.00.0.00.01.0000	6	01	02	2.01	0004	Reviu Laporan Keuangan	18.000.000,00	18.000.000,00	18.000.000,00
6.01.0.00.0.00.01.0000	6	01	02	2.01	0006	Kerja Sama Pengawasan Internal	247.600.000,00	247.600.000,00	247.600.000,00
6.01.0.00.0.00.01.0000	6	01	02	2.01	0007	Monitoring dan Evaluasi Tindak Lanjut Hasil Pemeriksaan BPK RI dan Tindak Lanjut Hasil Pemeriksaan APIP	96.970.800,00	96.970.800,00	96.970.800,00
6.01.0.00.0.00.01.0000	6	01	02	2.02		Penyelenggaraan Pengawasan dengan Tujuan Tertentu	220.037.500,00	220.037.500,00	220.037.500,00
6.01.0.00.0.00.01.0000	6	01	02	2.02	0001	Penanganan Penyelesaian Kerugian Negara/Daerah	7.200.000,00	7.200.000,00	7.200.000,00
6.01.0.00.0.00.01.0000	6	01	02	2.02	0002	Pengawasan dengan Tujuan Tertentu	212.837.500,00	212.837.500,00	212.837.500,00
6.01.0.00.0.00.01.0000	6	01	03			PROGRAM PERUMUSAN KEBIJAKAN, PENDAMPINGAN DAN ASISTENSI	425.363.100,00	425.363.100,00	425.363.100,00
6.01.0.00.0.00.01.0000	6	01	03	2.01		Perumusan Kebijakan Teknis di Bidang Pengawasan dan Fasilitasi Pengawasan	84.150.000,00	84.150.000,00	84.150.000,00
6.01.0.00.0.00.01.0000	6	01	03	2.01	0001	Perumusan Kebijakan Teknis di Bidang Pengawasan	84.150.000,00	84.150.000,00	84.150.000,00
6.01.0.00.0.00.01.0000	6	01	03	2.01	0002	Perumusan Kebijakan Teknis di Bidang Fasilitasi Pengawasan	0,00	0,00	0,00
6.01.0.00.0.00.01.0000	6	01	03	2.02		Pendampingan dan Asistensi	341.213.100,00	341.213.100,00	341.213.100,00
6.01.0.00.0.00.01.0000	6	01	03	2.02	0001	Pendampingan dan Asistensi Urusan Pemerintahan Daerah	59.740.000,00	59.740.000,00	59.740.000,00
6.01.0.00.0.00.01.0000	6	01	03	2.02	0002	Pendampingan, Asistensi, Verifikasi, dan Penilaian Reformasi Birokrasi	44.500.000,00	44.500.000,00	44.500.000,00
6.01.0.00.0.00.01.0000	6	01	03	2.02	0003	Koordinasi, Monitoring dan Evaluasi serta Verifikasi Pencegahan dan Pemberantasan Korupsi	212.473.100,00	212.473.100,00	212.473.100,00
6.01.0.00.0.00.01.0000	6	01	03	2.02	0004	Pendampingan, Asistensi dan Verifikasi Penegakan Integritas	24.500.000,00	24.500.000,00	24.500.000,00

Kode					Uraian	RKPD Perubahan	PPAS Perubahan	Rancangan APBD Perubahan
6.01.0.00.0.00.01.0000	6	01	01		PROGRAM PENUNJANG URUSAN PEMERINTAHAN DAERAH KABUPATEN/KOTA	14.907.110.014,00	14.907.110.014,00	14.907.110.014,00
6.01.0.00.0.00.01.0000	6	01	01	2.01	Perencanaan, Penganggaran, dan Evaluasi Kinerja Perangkat Daerah	4.840.000,00	4.840.000,00	4.840.000,00
6.01.0.00.0.00.01.0000	6	01	01	2.01	0001 Penyusunan Dokumen Perencanaan Perangkat Daerah	1.300.000,00	1.300.000,00	1.300.000,00
6.01.0.00.0.00.01.0000	6	01	01	2.01	0006 Koordinasi dan Penyusunan Laporan Capaian Kinerja dan Ikhtisar Realisasi Kinerja SKPD	3.540.000,00	3.540.000,00	3.540.000,00
6.01.0.00.0.00.01.0000	6	01	01	2.02	Administrasi Keuangan Perangkat Daerah	10.945.033.054,00	10.945.033.054,00	10.945.033.054,00
6.01.0.00.0.00.01.0000	6	01	01	2.02	0001 Penyediaan Gaji dan Tunjangan ASN	10.941.033.054,00	10.941.033.054,00	10.941.033.054,00
6.01.0.00.0.00.01.0000	6	01	01	2.02	0007 Koordinasi dan Penyusunan Laporan Keuangan Bulanan/ Triwulanan/ Semesteran SKPD	4.000.000,00	4.000.000,00	4.000.000,00
6.01.0.00.0.00.01.0000	6	01	01	2.03	Administrasi Barang Milik Daerah pada Perangkat Daerah	0,00	0,00	0,00
6.01.0.00.0.00.01.0000	6	01	01	2.03	0006 Penatausahaan Barang Milik Daerah pada SKPD	0,00	0,00	0,00
6.01.0.00.0.00.01.0000	6	01	01	2.05	Administrasi Kepegawaian Perangkat Daerah	1.258.308.000,00	1.258.308.000,00	1.258.308.000,00
6.01.0.00.0.00.01.0000	6	01	01	2.05	0003 Pendataan dan Pengolahan Administrasi Kepegawaian	6.300.000,00	6.300.000,00	6.300.000,00
6.01.0.00.0.00.01.0000	6	01	01	2.05	0009 Pendidikan dan Pelatihan Pegawai Berdasarkan Tugas dan Fungsi	1.252.008.000,00	1.252.008.000,00	1.252.008.000,00
6.01.0.00.0.00.01.0000	6	01	01	2.06	Administrasi Umum Perangkat Daerah	1.913.189.400,00	1.913.189.400,00	1.913.189.400,00
6.01.0.00.0.00.01.0000	6	01	01	2.06	0002 Penyediaan Peralatan dan Perlengkapan Kantor	270.640.000,00	270.640.000,00	270.640.000,00
6.01.0.00.0.00.01.0000	6	01	01	2.06	0004 Penyediaan Bahan Logistik Kantor	134.640.000,00	134.640.000,00	134.640.000,00
6.01.0.00.0.00.01.0000	6	01	01	2.06	0005 Penyediaan Barang Cetak dan Penggandaan	82.000.000,00	82.000.000,00	82.000.000,00
6.01.0.00.0.00.01.0000	6	01	01	2.06	0006 Penyediaan Bahan Bacaan dan Peraturan Perundang-undangan	13.000.000,00	13.000.000,00	13.000.000,00
6.01.0.00.0.00.01.0000	6	01	01	2.06	0008 Fasilitasi Kunjungan Tamu	124.000.000,00	124.000.000,00	124.000.000,00
6.01.0.00.0.00.01.0000	6	01	01	2.06	0009 Penyelenggaraan Rapat Koordinasi dan Konsultasi SKPD	1.288.909.400,00	1.288.909.400,00	1.288.909.400,00
6.01.0.00.0.00.01.0000	6	01	01	2.07	Pengadaan Barang Milik Daerah Penunjang Urusan Pemerintah Daerah	0,00	0,00	0,00
6.01.0.00.0.00.01.0000	6	01	01	2.07	0002 Pengadaan Kendaraan Dinas Operasional atau Lapangan	0,00	0,00	0,00
6.01.0.00.0.00.01.0000	6	01	01	2.07	0009 Pengadaan Gedung Kantor atau Bangunan Lainnya	0,00	0,00	0,00
6.01.0.00.0.00.01.0000	6	01	01	2.08	Penyediaan Jasa Penunjang Urusan Pemerintahan Daerah	382.379.560,00	382.379.560,00	382.379.560,00

Kode						Uraian	RKPD Perubahan	PPAS Perubahan	Rancangan APBD Perubahan
6.01.0.00.0.00.01.0000	6	01	01	2.08	0001	Penyediaan Jasa Surat Menyurat	99.000.000,00	99.000.000,00	99.000.000,00
6.01.0.00.0.00.01.0000	6	01	01	2.08	0002	Penyediaan Jasa Komunikasi, Sumber Daya Air dan Listrik	65.000.000,00	65.000.000,00	65.000.000,00
6.01.0.00.0.00.01.0000	6	01	01	2.08	0004	Penyediaan Jasa Pelayanan Umum Kantor	218.379.560,00	218.379.560,00	218.379.560,00
6.01.0.00.0.00.01.0000	6	01	01	2.09		Pemeliharaan Barang Milik Daerah Penunjang Urusan Pemerintahan Daerah	403.360.000,00	403.360.000,00	403.360.000,00
6.01.0.00.0.00.01.0000	6	01	01	2.09	0002	Penyediaan Jasa Pemeliharaan, Biaya Pemeliharaan, Pajak dan Perizinan Kendaraan Dinas Operasional atau Lapangan	353.360.000,00	353.360.000,00	353.360.000,00
6.01.0.00.0.00.01.0000	6	01	01	2.09	0006	Pemeliharaan Peralatan dan Mesin Lainnya	50.000.000,00	50.000.000,00	50.000.000,00
6.01.0.00.0.00.01.0000	6	01	01	2.09	0009	Pemeliharaan/Rehabilitasi Gedung Kantor dan Bangunan Lainnya	0,00	0,00	0,00
7.01.0.00.0.00.01.0000						Kecamatan Klojen	22.739.442.171,00	22.739.442.171,00	22.739.442.171,00
7.01.0.00.0.00.01.0000	7					UNSUR KEWILAYAHAN	22.739.442.171,00	22.739.442.171,00	22.739.442.171,00
7.01.0.00.0.00.01.0000	7	01				KECAMATAN	22.739.442.171,00	22.739.442.171,00	22.739.442.171,00
7.01.0.00.0.00.01.0000	7	01	02			PROGRAM PENYELENGGARAAN PEMERINTAHAN DAN PELAYANAN PUBLIK	23.600.000,00	23.600.000,00	23.600.000,00
7.01.0.00.0.00.01.0000	7	01	02	2.01		Koordinasi Penyelenggaraan Kegiatan Pemerintahan di Tingkat Kecamatan	11.800.000,00	11.800.000,00	11.800.000,00
7.01.0.00.0.00.01.0000	7	01	02	2.01	0002	Peningkatan Efektifitas Kegiatan Pemerintahan di Tingkat Kecamatan	11.800.000,00	11.800.000,00	11.800.000,00
7.01.0.00.0.00.01.0000	7	01	02	2.02		Penyelenggaraan Urusan Pemerintahan yang Tidak Dilaksanakan oleh Unit Kerja Perangkat Daerah yang Ada di Kecamatan	11.800.000,00	11.800.000,00	11.800.000,00
7.01.0.00.0.00.01.0000	7	01	02	2.02	0001	Perencanaan Kegiatan Pelayanan kepada Masyarakat di Kecamatan	11.800.000,00	11.800.000,00	11.800.000,00
7.01.0.00.0.00.01.0000	7	01	03			PROGRAM PEMBERDAYAAN MASYARAKAT DESA DAN KELURAHAN	735.770.000,00	735.770.000,00	735.770.000,00
7.01.0.00.0.00.01.0000	7	01	03	2.02		Kegiatan Pemberdayaan Kelurahan	627.786.000,00	627.786.000,00	627.786.000,00
7.01.0.00.0.00.01.0000	7	01	03	2.02	0001	Peningkatan Partisipasi Masyarakat dalam Forum Musyawarah Perencanaan Pembangunan di Kelurahan	59.410.000,00	59.410.000,00	59.410.000,00
7.01.0.00.0.00.01.0000	7	01	03	2.02	0002	Pembangunan Sarana dan Prasarana Kelurahan	0,00	0,00	0,00
7.01.0.00.0.00.01.0000	7	01	03	2.02	0003	Pemberdayaan Masyarakat di Kelurahan	240.576.000,00	240.576.000,00	240.576.000,00
7.01.0.00.0.00.01.0000	7	01	03	2.02	0004	Evaluasi Kelurahan	327.800.000,00	327.800.000,00	327.800.000,00
7.01.0.00.0.00.01.0000	7	01	03	2.03		Pemberdayaan Lembaga Kemasyarakatan Tingkat Kecamatan	83.384.000,00	83.384.000,00	83.384.000,00
7.01.0.00.0.00.01.0000	7	01	03	2.03	0001	Penyelenggaraan Lembaga Kemasyarakatan	83.384.000,00	83.384.000,00	83.384.000,00

Kode					Uraian	RKPD Perubahan	PPAS Perubahan	Rancangan APBD Perubahan	
7.01.0.00.0.00.01.0000	7	01	03	2.06		Pemberdayaan dan Kesejahteraan Keluarga Tingkat Kecamatan dan Kelurahan	24.600.000,00	24.600.000,00	24.600.000,00
7.01.0.00.0.00.01.0000	7	01	03	2.06	0002	Peningkatan Kesadaran Keluarga dalam Membangun Kerja Sama antar-Keluarga, Warga, dan Kelompok Masyarakat	24.600.000,00	24.600.000,00	24.600.000,00
7.01.0.00.0.00.01.0000	7	01	03	2.06	0006	Peningkatan Kesadaran Keluarga dalam Peningkatan Pendidikan dan Keterampilan untuk Mewujudkan Sumber Daya Manusia yang Berkualitas dan Berdaya Saing	0,00	0,00	0,00
7.01.0.00.0.00.01.0000	7	01	04			PROGRAM KOORDINASI KETENTERAMAN DAN KETERTIBAN UMUM	45.008.500,00	45.008.500,00	45.008.500,00
7.01.0.00.0.00.01.0000	7	01	04	2.01		Koordinasi Upaya Penyelenggaraan Ketenteraman dan Ketertiban Umum	45.008.500,00	45.008.500,00	45.008.500,00
7.01.0.00.0.00.01.0000	7	01	04	2.01	0001	Sinergitas dengan Kepolisian Negara Republik Indonesia, Tentara Nasional Indonesia dan Instansi Vertikal di Wilayah Kecamatan	45.008.500,00	45.008.500,00	45.008.500,00
7.01.0.00.0.00.01.0000	7	01	05			PROGRAM PENYELENGGARAAN URUSAN PEMERINTAHAN UMUM	15.900.000,00	15.900.000,00	15.900.000,00
7.01.0.00.0.00.01.0000	7	01	05	2.01		Penyelenggaraan Urusan Pemerintahan Umum Sesuai Penugasan Kepala Daerah	15.900.000,00	15.900.000,00	15.900.000,00
7.01.0.00.0.00.01.0000	7	01	05	2.01	0008	Pelaksanaan Tugas Forum Koordinasi Pimpinan di Kecamatan	15.900.000,00	15.900.000,00	15.900.000,00
7.01.0.00.0.00.01.0000	7	01	01			PROGRAM PENUNJANG URUSAN PEMERINTAHAN DAERAH KABUPATEN/KOTA	21.919.163.671,00	21.919.163.671,00	21.919.163.671,00
7.01.0.00.0.00.01.0000	7	01	01	2.01		Perencanaan, Penganggaran, dan Evaluasi Kinerja Perangkat Daerah	90.546.600,00	90.546.600,00	90.546.600,00
7.01.0.00.0.00.01.0000	7	01	01	2.01	0001	Penyusunan Dokumen Perencanaan Perangkat Daerah	5.800.000,00	5.800.000,00	5.800.000,00
7.01.0.00.0.00.01.0000	7	01	01	2.01	0002	Koordinasi dan Penyusunan Dokumen RKA-SKPD	2.980.600,00	2.980.600,00	2.980.600,00
7.01.0.00.0.00.01.0000	7	01	01	2.01	0006	Koordinasi dan Penyusunan Laporan Capaian Kinerja dan Ikhtisar Realisasi Kinerja SKPD	2.750.000,00	2.750.000,00	2.750.000,00
7.01.0.00.0.00.01.0000	7	01	01	2.01	0007	Evaluasi Kinerja Perangkat Daerah	79.016.000,00	79.016.000,00	79.016.000,00
7.01.0.00.0.00.01.0000	7	01	01	2.02		Administrasi Keuangan Perangkat Daerah	19.212.064.025,00	19.212.064.025,00	19.212.064.025,00
7.01.0.00.0.00.01.0000	7	01	01	2.02	0001	Penyediaan Gaji dan Tunjangan ASN	19.204.064.025,00	19.204.064.025,00	19.204.064.025,00
7.01.0.00.0.00.01.0000	7	01	01	2.02	0005	Koordinasi dan Penyusunan Laporan Keuangan Akhir Tahun SKPD	8.000.000,00	8.000.000,00	8.000.000,00
7.01.0.00.0.00.01.0000	7	01	01	2.05		Administrasi Kepegawaian Perangkat Daerah	80.530.011,00	80.530.011,00	80.530.011,00
7.01.0.00.0.00.01.0000	7	01	01	2.05	0009	Pendidikan dan Pelatihan Pegawai Berdasarkan Tugas dan Fungsi	80.530.011,00	80.530.011,00	80.530.011,00
7.01.0.00.0.00.01.0000	7	01	01	2.06		Administrasi Umum Perangkat Daerah	933.383.450,00	933.383.450,00	933.383.450,00
7.01.0.00.0.00.01.0000	7	01	01	2.06	0001	Penyediaan Komponen Instalasi Listrik/Penerangan Bangunan Kantor	37.716.000,00	37.716.000,00	37.716.000,00

Kode					Uraian	RKPD Perubahan	PPAS Perubahan	Rancangan APBD Perubahan	
7.01.0.00.0.00.01.0000	7	01	01	2.06	0002	Penyediaan Peralatan dan Perlengkapan Kantor	100.000.000,00	100.000.000,00	100.000.000,00
7.01.0.00.0.00.01.0000	7	01	01	2.06	0004	Penyediaan Bahan Logistik Kantor	46.445.000,00	46.445.000,00	46.445.000,00
7.01.0.00.0.00.01.0000	7	01	01	2.06	0005	Penyediaan Barang Cetak dan Penggandaan	51.431.450,00	51.431.450,00	51.431.450,00
7.01.0.00.0.00.01.0000	7	01	01	2.06	0006	Penyediaan Bahan Bacaan dan Peraturan Perundang-undangan	26.425.000,00	26.425.000,00	26.425.000,00
7.01.0.00.0.00.01.0000	7	01	01	2.06	0008	Fasilitasi Kunjungan Tamu	509.550.000,00	509.550.000,00	509.550.000,00
7.01.0.00.0.00.01.0000	7	01	01	2.06	0009	Penyelenggaraan Rapat Koordinasi dan Konsultasi SKPD	161.816.000,00	161.816.000,00	161.816.000,00
7.01.0.00.0.00.01.0000	7	01	01	2.07		Pengadaan Barang Milik Daerah Penunjang Urusan Pemerintah Daerah	561.633.514,00	565.633.514,00	565.633.514,00
7.01.0.00.0.00.01.0000	7	01	01	2.07	0002	Pengadaan Kendaraan Dinas Operasional atau Lapangan	103.085.214,00	103.085.214,00	103.085.214,00
7.01.0.00.0.00.01.0000	7	01	01	2.07	0005	Pengadaan Mebel	158.210.000,00	158.210.000,00	158.210.000,00
7.01.0.00.0.00.01.0000	7	01	01	2.07	0006	Pengadaan Peralatan dan Mesin Lainnya	300.338.300,00	304.338.300,00	304.338.300,00
7.01.0.00.0.00.01.0000	7	01	01	2.08		Penyediaan Jasa Penunjang Urusan Pemerintahan Daerah	590.895.944,00	590.895.944,00	590.895.944,00
7.01.0.00.0.00.01.0000	7	01	01	2.08	0001	Penyediaan Jasa Surat Menyurat	3.000.000,00	3.000.000,00	3.000.000,00
7.01.0.00.0.00.01.0000	7	01	01	2.08	0002	Penyediaan Jasa Komunikasi, Sumber Daya Air dan Listrik	85.000.000,00	85.000.000,00	85.000.000,00
7.01.0.00.0.00.01.0000	7	01	01	2.08	0004	Penyediaan Jasa Pelayanan Umum Kantor	502.895.944,00	502.895.944,00	502.895.944,00
7.01.0.00.0.00.01.0000	7	01	01	2.09		Pemeliharaan Barang Milik Daerah Penunjang Urusan Pemerintahan Daerah	450.110.127,00	446.110.127,00	446.110.127,00
7.01.0.00.0.00.01.0000	7	01	01	2.09	0002	Penyediaan Jasa Pemeliharaan, Biaya Pemeliharaan, Pajak dan Perizinan Kendaraan Dinas Operasional atau Lapangan	152.330.757,00	152.330.757,00	152.330.757,00
7.01.0.00.0.00.01.0000	7	01	01	2.09	0006	Pemeliharaan Peralatan dan Mesin Lainnya	96.990.000,00	96.990.000,00	96.990.000,00
7.01.0.00.0.00.01.0000	7	01	01	2.09	0009	Pemeliharaan/Rehabilitasi Gedung Kantor dan Bangunan Lainnya	200.789.370,00	196.789.370,00	196.789.370,00
7.01.0.00.0.00.01.0002						Kelurahan Klojen	2.721.475.194,00	2.721.475.194,00	2.721.475.194,00
7.01.0.00.0.00.01.0002	7	01	02			PROGRAM PENYELENGGARAAN PEMERINTAHAN DAN PELAYANAN PUBLIK	726.200.624,00	726.200.624,00	726.200.624,00
7.01.0.00.0.00.01.0002	7	01	02	2.01		Koordinasi Penyelenggaraan Kegiatan Pemerintahan di Tingkat Kecamatan	723.200.624,00	723.200.624,00	723.200.624,00
7.01.0.00.0.00.01.0002	7	01	02	2.01	0002	Peningkatan Efektifitas Kegiatan Pemerintahan di Tingkat Kecamatan	723.200.624,00	723.200.624,00	723.200.624,00
7.01.0.00.0.00.01.0002	7	01	02	2.02		Penyelenggaraan Urusan Pemerintahan yang Tidak Dilaksanakan oleh Unit Kerja Perangkat Daerah yang Ada di Kecamatan	3.000.000,00	3.000.000,00	3.000.000,00

Kode						Uraian	RKPD Perubahan	PPAS Perubahan	Rancangan APBD Perubahan
7.01.0.00.0.00.01.0002	7	01	02	2.02	0001	Perencanaan Kegiatan Pelayanan kepada Masyarakat di Kecamatan	3.000.000,00	3.000.000,00	3.000.000,00
7.01.0.00.0.00.01.0002	7	01	03			PROGRAM PEMBERDAYAAN MASYARAKAT DESA DAN KELURAHAN	1.736.906.090,00	1.736.906.090,00	1.736.906.090,00
7.01.0.00.0.00.01.0002	7	01	03	2.02		Kegiatan Pemberdayaan Kelurahan	1.116.208.610,00	1.116.208.610,00	1.116.208.610,00
7.01.0.00.0.00.01.0002	7	01	03	2.02	0001	Peningkatan Partisipasi Masyarakat dalam Forum Musyawarah Perencanaan Pembangunan di Kelurahan	19.949.800,00	19.949.800,00	19.949.800,00
7.01.0.00.0.00.01.0002	7	01	03	2.02	0002	Pembangunan Sarana dan Prasarana Kelurahan	690.128.620,00	690.128.620,00	690.128.620,00
7.01.0.00.0.00.01.0002	7	01	03	2.02	0003	Pemberdayaan Masyarakat di Kelurahan	406.130.190,00	406.130.190,00	406.130.190,00
7.01.0.00.0.00.01.0002	7	01	03	2.03		Pemberdayaan Lembaga Kemasyarakatan Tingkat Kecamatan	531.748.480,00	531.748.480,00	531.748.480,00
7.01.0.00.0.00.01.0002	7	01	03	2.03	0001	Penyelenggaraan Lembaga Kemasyarakatan	531.748.480,00	531.748.480,00	531.748.480,00
7.01.0.00.0.00.01.0002	7	01	03	2.06		Pemberdayaan dan Kesejahteraan Keluarga Tingkat Kecamatan dan Kelurahan	88.949.000,00	88.949.000,00	88.949.000,00
7.01.0.00.0.00.01.0002	7	01	03	2.06	0002	Peningkatan Kesadaran Keluarga dalam Membangun Kerja Sama antar-Keluarga, Warga, dan Kelompok Masyarakat	88.949.000,00	88.949.000,00	88.949.000,00
7.01.0.00.0.00.01.0002	7	01	04			PROGRAM KOORDINASI KETENTRAMAN DAN KETERTIBAN UMUM	258.368.480,00	258.368.480,00	258.368.480,00
7.01.0.00.0.00.01.0002	7	01	04	2.01		Koordinasi Upaya Penyelenggaraan Ketenteraman dan Ketertiban Umum	258.368.480,00	258.368.480,00	258.368.480,00
7.01.0.00.0.00.01.0002	7	01	04	2.01	0001	Sinergitas dengan Kepolisian Negara Republik Indonesia, Tentara Nasional Indonesia dan Instansi Vertikal di Wilayah Kecamatan	258.368.480,00	258.368.480,00	258.368.480,00
7.01.0.00.0.00.01.0003						Kelurahan Rampalcelaket	3.118.787.579,00	3.118.787.579,00	3.118.787.579,00
7.01.0.00.0.00.01.0003	7	01	02			PROGRAM PENYELENGGARAAN PEMERINTAHAN DAN PELAYANAN PUBLIK	575.466.064,00	575.466.064,00	575.466.064,00
7.01.0.00.0.00.01.0003	7	01	02	2.01		Koordinasi Penyelenggaraan Kegiatan Pemerintahan di Tingkat Kecamatan	571.638.564,00	571.638.564,00	571.638.564,00
7.01.0.00.0.00.01.0003	7	01	02	2.01	0002	Peningkatan Efektifitas Kegiatan Pemerintahan di Tingkat Kecamatan	571.638.564,00	571.638.564,00	571.638.564,00
7.01.0.00.0.00.01.0003	7	01	02	2.02		Penyelenggaraan Urusan Pemerintahan yang Tidak Dilaksanakan oleh Unit Kerja Perangkat Daerah yang Ada di Kecamatan	3.827.500,00	3.827.500,00	3.827.500,00
7.01.0.00.0.00.01.0003	7	01	02	2.02	0001	Perencanaan Kegiatan Pelayanan kepada Masyarakat di Kecamatan	3.827.500,00	3.827.500,00	3.827.500,00
7.01.0.00.0.00.01.0003	7	01	03			PROGRAM PEMBERDAYAAN MASYARAKAT DESA DAN KELURAHAN	2.369.735.035,00	2.369.735.035,00	2.369.735.035,00
7.01.0.00.0.00.01.0003	7	01	03	2.02		Kegiatan Pemberdayaan Kelurahan	1.708.850.905,00	1.708.850.905,00	1.708.850.905,00
7.01.0.00.0.00.01.0003	7	01	03	2.02	0001	Peningkatan Partisipasi Masyarakat dalam Forum Musyawarah Perencanaan Pembangunan di Kelurahan	27.291.250,00	27.291.250,00	27.291.250,00

Kode						Uraian	RKPD Perubahan	PPAS Perubahan	Rancangan APBD Perubahan
7.01.0.00.0.00.01.0003	7	01	03	2.02	0002	Pembangunan Sarana dan Prasarana Kelurahan	1.313.261.995,00	1.313.261.995,00	1.313.261.995,00
7.01.0.00.0.00.01.0003	7	01	03	2.02	0003	Pemberdayaan Masyarakat di Kelurahan	368.297.660,00	368.297.660,00	368.297.660,00
7.01.0.00.0.00.01.0003	7	01	03	2.03		Pemberdayaan Lembaga Kemasyarakatan Tingkat Kecamatan	567.920.130,00	567.920.130,00	567.920.130,00
7.01.0.00.0.00.01.0003	7	01	03	2.03	0001	Penyelenggaraan Lembaga Kemasyarakatan	567.920.130,00	567.920.130,00	567.920.130,00
7.01.0.00.0.00.01.0003	7	01	03	2.06		Pemberdayaan dan Kesejahteraan Keluarga Tingkat Kecamatan dan Kelurahan	92.964.000,00	92.964.000,00	92.964.000,00
7.01.0.00.0.00.01.0003	7	01	03	2.06	0002	Peningkatan Kesadaran Keluarga dalam Membangun Kerja Sama antar-Keluarga, Warga, dan Kelompok Masyarakat	92.964.000,00	92.964.000,00	92.964.000,00
7.01.0.00.0.00.01.0003	7	01	04			PROGRAM KOORDINASI KETENTRAMAN DAN KETERTIBAN UMUM	173.586.480,00	173.586.480,00	173.586.480,00
7.01.0.00.0.00.01.0003	7	01	04	2.01		Koordinasi Upaya Penyelenggaraan Ketenteraman dan Ketertiban Umum	173.586.480,00	173.586.480,00	173.586.480,00
7.01.0.00.0.00.01.0003	7	01	04	2.01	0001	Sinergitas dengan Kepolisian Negara Republik Indonesia, Tentara Nasional Indonesia dan Instansi Vertikal di Wilayah Kecamatan	173.586.480,00	173.586.480,00	173.586.480,00
7.01.0.00.0.00.01.0004						Kelurahan Samaan	3.767.493.278,00	3.767.493.278,00	3.767.493.278,00
7.01.0.00.0.00.01.0004	7	01	02			PROGRAM PENYELENGGARAAN PEMERINTAHAN DAN PELAYANAN PUBLIK	708.276.047,00	708.276.047,00	708.276.047,00
7.01.0.00.0.00.01.0004	7	01	02	2.01		Koordinasi Penyelenggaraan Kegiatan Pemerintahan di Tingkat Kecamatan	705.576.047,00	705.576.047,00	705.576.047,00
7.01.0.00.0.00.01.0004	7	01	02	2.01	0002	Peningkatan Efektifitas Kegiatan Pemerintahan di Tingkat Kecamatan	705.576.047,00	705.576.047,00	705.576.047,00
7.01.0.00.0.00.01.0004	7	01	02	2.02		Penyelenggaraan Urusan Pemerintahan yang Tidak Dilaksanakan oleh Unit Kerja Perangkat Daerah yang Ada di Kecamatan	2.700.000,00	2.700.000,00	2.700.000,00
7.01.0.00.0.00.01.0004	7	01	02	2.02	0001	Perencanaan Kegiatan Pelayanan kepada Masyarakat di Kecamatan	2.700.000,00	2.700.000,00	2.700.000,00
7.01.0.00.0.00.01.0004	7	01	03			PROGRAM PEMBERDAYAAN MASYARAKAT DESA DAN KELURAHAN	2.812.076.271,00	2.812.076.271,00	2.812.076.271,00
7.01.0.00.0.00.01.0004	7	01	03	2.02		Kegiatan Pemberdayaan Kelurahan	2.258.600.351,00	2.258.600.351,00	2.258.600.351,00
7.01.0.00.0.00.01.0004	7	01	03	2.02	0001	Peningkatan Partisipasi Masyarakat dalam Forum Musyawarah Perencanaan Pembangunan di Kelurahan	16.930.000,00	16.930.000,00	16.930.000,00
7.01.0.00.0.00.01.0004	7	01	03	2.02	0002	Pembangunan Sarana dan Prasarana Kelurahan	1.665.286.350,00	1.665.286.350,00	1.665.286.350,00
7.01.0.00.0.00.01.0004	7	01	03	2.02	0003	Pemberdayaan Masyarakat di Kelurahan	576.384.001,00	576.384.001,00	576.384.001,00
7.01.0.00.0.00.01.0004	7	01	03	2.03		Pemberdayaan Lembaga Kemasyarakatan Tingkat Kecamatan	457.075.920,00	457.075.920,00	457.075.920,00
7.01.0.00.0.00.01.0004	7	01	03	2.03	0001	Penyelenggaraan Lembaga Kemasyarakatan	457.075.920,00	457.075.920,00	457.075.920,00

Kode					Uraian	RKPD Perubahan	PPAS Perubahan	Rancangan APBD Perubahan	
7.01.0.00.0.00.01.0004	7	01	03	2.06		Pemberdayaan dan Kesejahteraan Keluarga Tingkat Kecamatan dan Kelurahan	96.400.000,00	96.400.000,00	96.400.000,00
7.01.0.00.0.00.01.0004	7	01	03	2.06	0002	Peningkatan Kesadaran Keluarga dalam Membangun Kerja Sama antar-Keluarga, Warga, dan Kelompok Masyarakat	96.400.000,00	96.400.000,00	96.400.000,00
7.01.0.00.0.00.01.0004	7	01	04			PROGRAM KOORDINASI KETENTRAMAN DAN KETERTIBAN UMUM	247.140.960,00	247.140.960,00	247.140.960,00
7.01.0.00.0.00.01.0004	7	01	04	2.01		Koordinasi Upaya Penyelenggaraan Ketenteraman dan Ketertiban Umum	247.140.960,00	247.140.960,00	247.140.960,00
7.01.0.00.0.00.01.0004	7	01	04	2.01	0001	Sinergitas dengan Kepolisian Negara Republik Indonesia, Tentara Nasional Indonesia dan Instansi Vertikal di Wilayah Kecamatan	247.140.960,00	247.140.960,00	247.140.960,00
7.01.0.00.0.00.01.0005						Kelurahan Kiduldalem	2.950.596.057,00	2.950.596.057,00	2.950.596.057,00
7.01.0.00.0.00.01.0005	7	01	02			PROGRAM PENYELENGGARAAN PEMERINTAHAN DAN PELAYANAN PUBLIK	675.867.696,00	673.867.696,00	673.867.696,00
7.01.0.00.0.00.01.0005	7	01	02	2.01		Koordinasi Penyelenggaraan Kegiatan Pemerintahan di Tingkat Kecamatan	662.868.496,00	660.868.496,00	660.868.496,00
7.01.0.00.0.00.01.0005	7	01	02	2.01	0002	Peningkatan Efektifitas Kegiatan Pemerintahan di Tingkat Kecamatan	662.868.496,00	660.868.496,00	660.868.496,00
7.01.0.00.0.00.01.0005	7	01	02	2.02		Penyelenggaraan Urusan Pemerintahan yang Tidak Dilaksanakan oleh Unit Kerja Perangkat Daerah yang Ada di Kecamatan	12.999.200,00	12.999.200,00	12.999.200,00
7.01.0.00.0.00.01.0005	7	01	02	2.02	0001	Perencanaan Kegiatan Pelayanan kepada Masyarakat di Kecamatan	12.999.200,00	12.999.200,00	12.999.200,00
7.01.0.00.0.00.01.0005	7	01	03			PROGRAM PEMBERDAYAAN MASYARAKAT DESA DAN KELURAHAN	2.092.760.554,00	2.092.760.554,00	2.092.760.554,00
7.01.0.00.0.00.01.0005	7	01	03	2.02		Kegiatan Pemberdayaan Kelurahan	1.654.062.084,00	1.654.062.084,00	1.654.062.084,00
7.01.0.00.0.00.01.0005	7	01	03	2.02	0001	Peningkatan Partisipasi Masyarakat dalam Forum Musyawarah Perencanaan Pembangunan di Kelurahan	9.800.000,00	9.800.000,00	9.800.000,00
7.01.0.00.0.00.01.0005	7	01	03	2.02	0002	Pembangunan Sarana dan Prasarana Kelurahan	838.895.145,00	838.895.145,00	838.895.145,00
7.01.0.00.0.00.01.0005	7	01	03	2.02	0003	Pemberdayaan Masyarakat di Kelurahan	805.366.939,00	805.366.939,00	805.366.939,00
7.01.0.00.0.00.01.0005	7	01	03	2.03		Pemberdayaan Lembaga Kemasyarakatan Tingkat Kecamatan	407.258.470,00	407.258.470,00	407.258.470,00
7.01.0.00.0.00.01.0005	7	01	03	2.03	0001	Penyelenggaraan Lembaga Kemasyarakatan	407.258.470,00	407.258.470,00	407.258.470,00
7.01.0.00.0.00.01.0005	7	01	03	2.06		Pemberdayaan dan Kesejahteraan Keluarga Tingkat Kecamatan dan Kelurahan	31.440.000,00	31.440.000,00	31.440.000,00
7.01.0.00.0.00.01.0005	7	01	03	2.06	0002	Peningkatan Kesadaran Keluarga dalam Membangun Kerja Sama antar-Keluarga, Warga, dan Kelompok Masyarakat	31.440.000,00	31.440.000,00	31.440.000,00
7.01.0.00.0.00.01.0005	7	01	04			PROGRAM KOORDINASI KETENTRAMAN DAN KETERTIBAN UMUM	181.967.807,00	183.967.807,00	183.967.807,00
7.01.0.00.0.00.01.0005	7	01	04	2.01		Koordinasi Upaya Penyelenggaraan Ketenteraman dan Ketertiban Umum	181.967.807,00	183.967.807,00	183.967.807,00



Kode					Uraian	RKPD Perubahan	PPAS Perubahan	Rancangan APBD Perubahan	
7.01.0.00.0.00.01.0005	7	01	04	2.01	0001	Sinergitas dengan Kepolisian Negara Republik Indonesia, Tentara Nasional Indonesia dan Instansi Vertikal di Wilayah Kecamatan	181.967.807,00	183.967.807,00	183.967.807,00
7.01.0.00.0.00.01.0006						Kelurahan Sukoharjo	2.858.174.784,00	2.858.174.784,00	2.858.174.784,00
7.01.0.00.0.00.01.0006	7	01	02			PROGRAM PENYELENGGARAAN PEMERINTAHAN DAN PELAYANAN PUBLIK	827.413.024,00	827.413.024,00	827.413.024,00
7.01.0.00.0.00.01.0006	7	01	02	2.01		Koordinasi Penyelenggaraan Kegiatan Pemerintahan di Tingkat Kecamatan	791.113.024,00	791.113.024,00	791.113.024,00
7.01.0.00.0.00.01.0006	7	01	02	2.01	0002	Peningkatan Efektifitas Kegiatan Pemerintahan di Tingkat Kecamatan	791.113.024,00	791.113.024,00	791.113.024,00
7.01.0.00.0.00.01.0006	7	01	02	2.02		Penyelenggaraan Urusan Pemerintahan yang Tidak Dilaksanakan oleh Unit Kerja Perangkat Daerah yang Ada di Kecamatan	36.300.000,00	36.300.000,00	36.300.000,00
7.01.0.00.0.00.01.0006	7	01	02	2.02	0001	Perencanaan Kegiatan Pelayanan kepada Masyarakat di Kecamatan	36.300.000,00	36.300.000,00	36.300.000,00
7.01.0.00.0.00.01.0006	7	01	03			PROGRAM PEMBERDAYAAN MASYARAKAT DESA DAN KELURAHAN	1.813.343.920,00	1.813.343.920,00	1.813.343.920,00
7.01.0.00.0.00.01.0006	7	01	03	2.02		Kegiatan Pemberdayaan Kelurahan	1.204.454.240,00	1.204.454.240,00	1.204.454.240,00
7.01.0.00.0.00.01.0006	7	01	03	2.02	0001	Peningkatan Partisipasi Masyarakat dalam Forum Musyawarah Perencanaan Pembangunan di Kelurahan	16.500.000,00	16.500.000,00	16.500.000,00
7.01.0.00.0.00.01.0006	7	01	03	2.02	0002	Pembangunan Sarana dan Prasarana Kelurahan	569.940.000,00	569.940.000,00	569.940.000,00
7.01.0.00.0.00.01.0006	7	01	03	2.02	0003	Pemberdayaan Masyarakat di Kelurahan	618.014.240,00	618.014.240,00	618.014.240,00
7.01.0.00.0.00.01.0006	7	01	03	2.03		Pemberdayaan Lembaga Kemasyarakatan Tingkat Kecamatan	599.139.680,00	599.139.680,00	599.139.680,00
7.01.0.00.0.00.01.0006	7	01	03	2.03	0001	Penyelenggaraan Lembaga Kemasyarakatan	599.139.680,00	599.139.680,00	599.139.680,00
7.01.0.00.0.00.01.0006	7	01	03	2.06		Pemberdayaan dan Kesejahteraan Keluarga Tingkat Kecamatan dan Kelurahan	9.750.000,00	9.750.000,00	9.750.000,00
7.01.0.00.0.00.01.0006	7	01	03	2.06	0002	Peningkatan Kesadaran Keluarga dalam Membangun Kerja Sama antar-Keluarga, Warga, dan Kelompok Masyarakat	9.750.000,00	9.750.000,00	9.750.000,00
7.01.0.00.0.00.01.0006	7	01	04			PROGRAM KOORDINASI KETENTERAMAN DAN KETERTIBAN UMUM	217.417.840,00	217.417.840,00	217.417.840,00
7.01.0.00.0.00.01.0006	7	01	04	2.01		Koordinasi Upaya Penyelenggaraan Ketenteraman dan Ketertiban Umum	217.417.840,00	217.417.840,00	217.417.840,00
7.01.0.00.0.00.01.0006	7	01	04	2.01	0001	Sinergitas dengan Kepolisian Negara Republik Indonesia, Tentara Nasional Indonesia dan Instansi Vertikal di Wilayah Kecamatan	217.417.840,00	217.417.840,00	217.417.840,00
7.01.0.00.0.00.01.0007						Kelurahan Kasin	4.459.716.681,00	4.459.716.681,00	4.459.716.681,00
7.01.0.00.0.00.01.0007	7	01	02			PROGRAM PENYELENGGARAAN PEMERINTAHAN DAN PELAYANAN PUBLIK	843.756.136,00	859.756.136,00	859.756.136,00
7.01.0.00.0.00.01.0007	7	01	02	2.01		Koordinasi Penyelenggaraan Kegiatan Pemerintahan di Tingkat Kecamatan	843.086.136,00	859.086.136,00	859.086.136,00

Kode						Uraian	RKPD Perubahan	PPAS Perubahan	Rancangan APBD Perubahan
7.01.0.00.0.00.01.0007	7	01	02	2.01	0002	Peningkatan Efektifitas Kegiatan Pemerintahan di Tingkat Kecamatan	843.086.136,00	859.086.136,00	859.086.136,00
7.01.0.00.0.00.01.0007	7	01	02	2.02		Penyelenggaraan Urusan Pemerintahan yang Tidak Dilaksanakan oleh Unit Kerja Perangkat Daerah yang Ada di Kecamatan	670.000,00	670.000,00	670.000,00
7.01.0.00.0.00.01.0007	7	01	02	2.02	0001	Perencanaan Kegiatan Pelayanan kepada Masyarakat di Kecamatan	670.000,00	670.000,00	670.000,00
7.01.0.00.0.00.01.0007	7	01	03			PROGRAM PEMBERDAYAAN MASYARAKAT DESA DAN KELURAHAN	3.291.771.025,00	3.275.771.025,00	3.275.771.025,00
7.01.0.00.0.00.01.0007	7	01	03	2.02		Kegiatan Pemberdayaan Kelurahan	2.327.124.385,00	2.313.624.385,00	2.313.624.385,00
7.01.0.00.0.00.01.0007	7	01	03	2.02	0001	Peningkatan Partisipasi Masyarakat dalam Forum Musyawarah Perencanaan Pembangunan di Kelurahan	25.501.400,00	25.501.400,00	25.501.400,00
7.01.0.00.0.00.01.0007	7	01	03	2.02	0002	Pembangunan Sarana dan Prasarana Kelurahan	1.633.553.945,00	1.626.553.945,00	1.626.553.945,00
7.01.0.00.0.00.01.0007	7	01	03	2.02	0003	Pemberdayaan Masyarakat di Kelurahan	668.069.040,00	661.569.040,00	661.569.040,00
7.01.0.00.0.00.01.0007	7	01	03	2.03		Pemberdayaan Lembaga Kemasyarakatan Tingkat Kecamatan	881.786.640,00	881.786.640,00	881.786.640,00
7.01.0.00.0.00.01.0007	7	01	03	2.03	0001	Penyelenggaraan Lembaga Kemasyarakatan	881.786.640,00	881.786.640,00	881.786.640,00
7.01.0.00.0.00.01.0007	7	01	03	2.06		Pemberdayaan dan Kesejahteraan Keluarga Tingkat Kecamatan dan Kelurahan	82.860.000,00	80.360.000,00	80.360.000,00
7.01.0.00.0.00.01.0007	7	01	03	2.06	0002	Peningkatan Kesadaran Keluarga dalam Membangun Kerja Sama antar-Keluarga, Warga, dan Kelompok Masyarakat	82.860.000,00	80.360.000,00	80.360.000,00
7.01.0.00.0.00.01.0007	7	01	04			PROGRAM KOORDINASI KETENTRAMAN DAN KETERTIBAN UMUM	324.189.520,00	324.189.520,00	324.189.520,00
7.01.0.00.0.00.01.0007	7	01	04	2.01		Koordinasi Upaya Penyelenggaraan Ketenteraman dan Ketertiban Umum	324.189.520,00	324.189.520,00	324.189.520,00
7.01.0.00.0.00.01.0007	7	01	04	2.01	0001	Sinergitas dengan Kepolisian Negara Republik Indonesia, Tentara Nasional Indonesia dan Instansi Vertikal di Wilayah Kecamatan	324.189.520,00	324.189.520,00	324.189.520,00
7.01.0.00.0.00.01.0008						Kelurahan Kauman	3.957.810.994,00	3.957.810.994,00	3.957.810.994,00
7.01.0.00.0.00.01.0008	7	01	02			PROGRAM PENYELENGGARAAN PEMERINTAHAN DAN PELAYANAN PUBLIK	895.547.074,00	865.547.074,00	865.547.074,00
7.01.0.00.0.00.01.0008	7	01	02	2.01		Koordinasi Penyelenggaraan Kegiatan Pemerintahan di Tingkat Kecamatan	895.147.074,00	865.147.074,00	865.147.074,00
7.01.0.00.0.00.01.0008	7	01	02	2.01	0002	Peningkatan Efektifitas Kegiatan Pemerintahan di Tingkat Kecamatan	895.147.074,00	865.147.074,00	865.147.074,00
7.01.0.00.0.00.01.0008	7	01	02	2.02		Penyelenggaraan Urusan Pemerintahan yang Tidak Dilaksanakan oleh Unit Kerja Perangkat Daerah yang Ada di Kecamatan	400.000,00	400.000,00	400.000,00
7.01.0.00.0.00.01.0008	7	01	02	2.02	0001	Perencanaan Kegiatan Pelayanan kepada Masyarakat di Kecamatan	400.000,00	400.000,00	400.000,00
7.01.0.00.0.00.01.0008	7	01	03			PROGRAM PEMBERDAYAAN MASYARAKAT DESA DAN KELURAHAN	2.856.214.880,00	2.856.214.880,00	2.856.214.880,00

Kode					Uraian	RKPD Perubahan	PPAS Perubahan	Rancangan APBD Perubahan	
7.01.0.00.0.00.01.0008	7	01	03	2.02		Kegiatan Pemberdayaan Kelurahan	2.290.975.640,00	2.290.975.640,00	2.290.975.640,00
7.01.0.00.0.00.01.0008	7	01	03	2.02	0001	Peningkatan Partisipasi Masyarakat dalam Forum Musyawarah Perencanaan Pembangunan di Kelurahan	55.910.000,00	55.910.000,00	55.910.000,00
7.01.0.00.0.00.01.0008	7	01	03	2.02	0002	Pembangunan Sarana dan Prasarana Kelurahan	1.257.110.000,00	1.257.110.000,00	1.257.110.000,00
7.01.0.00.0.00.01.0008	7	01	03	2.02	0003	Pemberdayaan Masyarakat di Kelurahan	977.955.640,00	977.955.640,00	977.955.640,00
7.01.0.00.0.00.01.0008	7	01	03	2.03		Pemberdayaan Lembaga Kemasyarakatan Tingkat Kecamatan	535.239.240,00	535.239.240,00	535.239.240,00
7.01.0.00.0.00.01.0008	7	01	03	2.03	0001	Penyelenggaraan Lembaga Kemasyarakatan	535.239.240,00	535.239.240,00	535.239.240,00
7.01.0.00.0.00.01.0008	7	01	03	2.06		Pemberdayaan dan Kesejahteraan Keluarga Tingkat Kecamatan dan Kelurahan	30.000.000,00	30.000.000,00	30.000.000,00
7.01.0.00.0.00.01.0008	7	01	03	2.06	0002	Peningkatan Kesadaran Keluarga dalam Membangun Kerja Sama antar-Keluarga, Warga, dan Kelompok Masyarakat	30.000.000,00	30.000.000,00	30.000.000,00
7.01.0.00.0.00.01.0008	7	01	04			PROGRAM KOORDINASI KETENTERAMAN DAN KETERTIBAN UMUM	206.049.040,00	236.049.040,00	236.049.040,00
7.01.0.00.0.00.01.0008	7	01	04	2.01		Koordinasi Upaya Penyelenggaraan Ketenteraman dan Ketertiban Umum	206.049.040,00	236.049.040,00	236.049.040,00
7.01.0.00.0.00.01.0008	7	01	04	2.01	0001	Sinergitas dengan Kepolisian Negara Republik Indonesia, Tentara Nasional Indonesia dan Instansi Vertikal di Wilayah Kecamatan	206.049.040,00	236.049.040,00	236.049.040,00
7.01.0.00.0.00.01.0009						Kelurahan Oro-Oro Dowo	3.567.481.856,00	3.567.481.856,00	3.567.481.856,00
7.01.0.00.0.00.01.0009	7	01	02			PROGRAM PENYELENGGARAAN PEMERINTAHAN DAN PELAYANAN PUBLIK	708.594.536,00	721.694.536,00	721.694.536,00
7.01.0.00.0.00.01.0009	7	01	02	2.01		Koordinasi Penyelenggaraan Kegiatan Pemerintahan di Tingkat Kecamatan	703.694.536,00	716.794.536,00	716.794.536,00
7.01.0.00.0.00.01.0009	7	01	02	2.01	0002	Peningkatan Efektifitas Kegiatan Pemerintahan di Tingkat Kecamatan	703.694.536,00	716.794.536,00	716.794.536,00
7.01.0.00.0.00.01.0009	7	01	02	2.02		Penyelenggaraan Urusan Pemerintahan yang Tidak Dilaksanakan oleh Unit Kerja Perangkat Daerah yang Ada di Kecamatan	4.900.000,00	4.900.000,00	4.900.000,00
7.01.0.00.0.00.01.0009	7	01	02	2.02	0001	Perencanaan Kegiatan Pelayanan kepada Masyarakat di Kecamatan	4.900.000,00	4.900.000,00	4.900.000,00
7.01.0.00.0.00.01.0009	7	01	03			PROGRAM PEMBERDAYAAN MASYARAKAT DESA DAN KELURAHAN	2.567.590.920,00	2.554.490.920,00	2.554.490.920,00
7.01.0.00.0.00.01.0009	7	01	03	2.02		Kegiatan Pemberdayaan Kelurahan	1.704.663.320,00	1.695.063.320,00	1.695.063.320,00
7.01.0.00.0.00.01.0009	7	01	03	2.02	0001	Peningkatan Partisipasi Masyarakat dalam Forum Musyawarah Perencanaan Pembangunan di Kelurahan	19.600.000,00	16.800.000,00	16.800.000,00
7.01.0.00.0.00.01.0009	7	01	03	2.02	0002	Pembangunan Sarana dan Prasarana Kelurahan	1.039.645.000,00	1.039.645.000,00	1.039.645.000,00
7.01.0.00.0.00.01.0009	7	01	03	2.02	0003	Pemberdayaan Masyarakat di Kelurahan	645.418.320,00	638.618.320,00	638.618.320,00

Kode					Uraian	RKPD Perubahan	PPAS Perubahan	Rancangan APBD Perubahan	
7.01.0.00.0.00.01.0009	7	01	03	2.03		Pemberdayaan Lembaga Kemasyarakatan Tingkat Kecamatan	850.927.600,00	850.927.600,00	850.927.600,00
7.01.0.00.0.00.01.0009	7	01	03	2.03	0001	Penyelenggaraan Lembaga Kemasyarakatan	850.927.600,00	850.927.600,00	850.927.600,00
7.01.0.00.0.00.01.0009	7	01	03	2.06		Pemberdayaan dan Kesejahteraan Keluarga Tingkat Kecamatan dan Kelurahan	12.000.000,00	8.500.000,00	8.500.000,00
7.01.0.00.0.00.01.0009	7	01	03	2.06	0002	Peningkatan Kesadaran Keluarga dalam Membangun Kerja Sama antar-Keluarga, Warga, dan Kelompok Masyarakat	12.000.000,00	8.500.000,00	8.500.000,00
7.01.0.00.0.00.01.0009	7	01	04			PROGRAM KOORDINASI KETENTRAMAN DAN KETERTIBAN UMUM	291.296.400,00	291.296.400,00	291.296.400,00
7.01.0.00.0.00.01.0009	7	01	04	2.01		Koordinasi Upaya Penyelenggaraan Ketenteraman dan Ketertiban Umum	291.296.400,00	291.296.400,00	291.296.400,00
7.01.0.00.0.00.01.0009	7	01	04	2.01	0001	Sinergitas dengan Kepolisian Negara Republik Indonesia, Tentara Nasional Indonesia dan Instansi Vertikal di Wilayah Kecamatan	291.296.400,00	291.296.400,00	291.296.400,00
7.01.0.00.0.00.01.0010						Kelurahan Bareng	4.360.593.644,00	4.360.593.644,00	4.360.593.644,00
7.01.0.00.0.00.01.0010	7	01	02			PROGRAM PENYELENGGARAAN PEMERINTAHAN DAN PELAYANAN PUBLIK	846.298.024,00	833.718.024,00	833.718.024,00
7.01.0.00.0.00.01.0010	7	01	02	2.01		Koordinasi Penyelenggaraan Kegiatan Pemerintahan di Tingkat Kecamatan	831.298.024,00	818.718.024,00	818.718.024,00
7.01.0.00.0.00.01.0010	7	01	02	2.01	0002	Peningkatan Efektifitas Kegiatan Pemerintahan di Tingkat Kecamatan	831.298.024,00	818.718.024,00	818.718.024,00
7.01.0.00.0.00.01.0010	7	01	02	2.02		Penyelenggaraan Urusan Pemerintahan yang Tidak Dilaksanakan oleh Unit Kerja Perangkat Daerah yang Ada di Kecamatan	15.000.000,00	15.000.000,00	15.000.000,00
7.01.0.00.0.00.01.0010	7	01	02	2.02	0001	Perencanaan Kegiatan Pelayanan kepada Masyarakat di Kecamatan	15.000.000,00	15.000.000,00	15.000.000,00
7.01.0.00.0.00.01.0010	7	01	03			PROGRAM PEMBERDAYAAN MASYARAKAT DESA DAN KELURAHAN	3.272.592.260,00	3.285.172.260,00	3.285.172.260,00
7.01.0.00.0.00.01.0010	7	01	03	2.02		Kegiatan Pemberdayaan Kelurahan	2.528.715.820,00	2.544.795.820,00	2.544.795.820,00
7.01.0.00.0.00.01.0010	7	01	03	2.02	0001	Peningkatan Partisipasi Masyarakat dalam Forum Musyawarah Perencanaan Pembangunan di Kelurahan	47.040.000,00	47.040.000,00	47.040.000,00
7.01.0.00.0.00.01.0010	7	01	03	2.02	0002	Pembangunan Sarana dan Prasarana Kelurahan	1.739.883.420,00	1.739.883.420,00	1.739.883.420,00
7.01.0.00.0.00.01.0010	7	01	03	2.02	0003	Pemberdayaan Masyarakat di Kelurahan	741.792.400,00	757.872.400,00	757.872.400,00
7.01.0.00.0.00.01.0010	7	01	03	2.03		Pemberdayaan Lembaga Kemasyarakatan Tingkat Kecamatan	663.206.440,00	659.706.440,00	659.706.440,00
7.01.0.00.0.00.01.0010	7	01	03	2.03	0001	Penyelenggaraan Lembaga Kemasyarakatan	663.206.440,00	659.706.440,00	659.706.440,00
7.01.0.00.0.00.01.0010	7	01	03	2.06		Pemberdayaan dan Kesejahteraan Keluarga Tingkat Kecamatan dan Kelurahan	80.670.000,00	80.670.000,00	80.670.000,00
7.01.0.00.0.00.01.0010	7	01	03	2.06	0002	Peningkatan Kesadaran Keluarga dalam Membangun Kerja Sama antar-Keluarga, Warga, dan Kelompok Masyarakat	80.670.000,00	80.670.000,00	80.670.000,00

Kode					Uraian	RKPD Perubahan	PPAS Perubahan	Rancangan APBD Perubahan
7.01.0.00.0.00.01.0010	7	01	04		PROGRAM KOORDINASI KETENTRAMAN DAN KETERTIBAN UMUM	241.703.360,00	241.703.360,00	241.703.360,00
7.01.0.00.0.00.01.0010	7	01	04	2.01	Koordinasi Upaya Penyelenggaraan Ketenteraman dan Ketertiban Umum	241.703.360,00	241.703.360,00	241.703.360,00
7.01.0.00.0.00.01.0010	7	01	04	2.01	0001 Sinergitas dengan Kepolisian Negara Republik Indonesia, Tentara Nasional Indonesia dan Instansi Vertikal di Wilayah Kecamatan	241.703.360,00	241.703.360,00	241.703.360,00
7.01.0.00.0.00.01.0011					Kelurahan Gadingkasri	3.574.576.131,00	3.574.576.131,00	3.574.576.131,00
7.01.0.00.0.00.01.0011	7	01	02		PROGRAM PENYELENGGARAAN PEMERINTAHAN DAN PELAYANAN PUBLIK	713.558.481,00	713.558.481,00	713.558.481,00
7.01.0.00.0.00.01.0011	7	01	02	2.01	Koordinasi Penyelenggaraan Kegiatan Pemerintahan di Tingkat Kecamatan	695.058.481,00	709.568.481,00	709.568.481,00
7.01.0.00.0.00.01.0011	7	01	02	2.01	0002 Peningkatan Efektifitas Kegiatan Pemerintahan di Tingkat Kecamatan	695.058.481,00	709.568.481,00	709.568.481,00
7.01.0.00.0.00.01.0011	7	01	02	2.02	Penyelenggaraan Urusan Pemerintahan yang Tidak Dilaksanakan oleh Unit Kerja Perangkat Daerah yang Ada di Kecamatan	18.500.000,00	3.990.000,00	3.990.000,00
7.01.0.00.0.00.01.0011	7	01	02	2.02	0001 Perencanaan Kegiatan Pelayanan kepada Masyarakat di Kecamatan	18.500.000,00	3.990.000,00	3.990.000,00
7.01.0.00.0.00.01.0011	7	01	03		PROGRAM PEMBERDAYAAN MASYARAKAT DESA DAN KELURAHAN	2.685.169.170,00	2.685.169.170,00	2.685.169.170,00
7.01.0.00.0.00.01.0011	7	01	03	2.02	Kegiatan Pemberdayaan Kelurahan	2.184.329.450,00	2.184.329.450,00	2.184.329.450,00
7.01.0.00.0.00.01.0011	7	01	03	2.02	0001 Peningkatan Partisipasi Masyarakat dalam Forum Musyawarah Perencanaan Pembangunan di Kelurahan	15.800.000,00	15.800.000,00	15.800.000,00
7.01.0.00.0.00.01.0011	7	01	03	2.02	0002 Pembangunan Sarana dan Prasarana Kelurahan	1.491.935.050,00	1.491.935.050,00	1.491.935.050,00
7.01.0.00.0.00.01.0011	7	01	03	2.02	0003 Pemberdayaan Masyarakat di Kelurahan	676.594.400,00	676.594.400,00	676.594.400,00
7.01.0.00.0.00.01.0011	7	01	03	2.03	Pemberdayaan Lembaga Kemasyarakatan Tingkat Kecamatan	424.839.720,00	424.839.720,00	424.839.720,00
7.01.0.00.0.00.01.0011	7	01	03	2.03	0001 Penyelenggaraan Lembaga Kemasyarakatan	424.839.720,00	424.839.720,00	424.839.720,00
7.01.0.00.0.00.01.0011	7	01	03	2.06	Pemberdayaan dan Kesejahteraan Keluarga Tingkat Kecamatan dan Kelurahan	76.000.000,00	76.000.000,00	76.000.000,00
7.01.0.00.0.00.01.0011	7	01	03	2.06	0002 Peningkatan Kesadaran Keluarga dalam Membangun Kerja Sama antar-Keluarga, Warga, dan Kelompok Masyarakat	76.000.000,00	76.000.000,00	76.000.000,00
7.01.0.00.0.00.01.0011	7	01	04		PROGRAM KOORDINASI KETENTRAMAN DAN KETERTIBAN UMUM	175.848.480,00	175.848.480,00	175.848.480,00
7.01.0.00.0.00.01.0011	7	01	04	2.01	Koordinasi Upaya Penyelenggaraan Ketenteraman dan Ketertiban Umum	175.848.480,00	175.848.480,00	175.848.480,00
7.01.0.00.0.00.01.0011	7	01	04	2.01	0001 Sinergitas dengan Kepolisian Negara Republik Indonesia, Tentara Nasional Indonesia dan Instansi Vertikal di Wilayah Kecamatan	175.848.480,00	175.848.480,00	175.848.480,00
7.01.0.00.0.00.01.0012					Kelurahan Penanggungan	2.861.015.184,00	2.861.015.184,00	2.861.015.184,00

Kode					Uraian	RKPD Perubahan	PPAS Perubahan	Rancangan APBD Perubahan
7.01.0.00.0.00.01.0012	7	01	02		PROGRAM PENYELENGGARAAN PEMERINTAHAN DAN PELAYANAN PUBLIK	521.259.024,00	521.259.024,00	521.259.024,00
7.01.0.00.0.00.01.0012	7	01	02	2.01	Koordinasi Penyelenggaraan Kegiatan Pemerintahan di Tingkat Kecamatan	514.284.024,00	514.284.024,00	514.284.024,00
7.01.0.00.0.00.01.0012	7	01	02	2.01	0002 Peningkatan Efektifitas Kegiatan Pemerintahan di Tingkat Kecamatan	514.284.024,00	514.284.024,00	514.284.024,00
7.01.0.00.0.00.01.0012	7	01	02	2.02	Penyelenggaraan Urusan Pemerintahan yang Tidak Dilaksanakan oleh Unit Kerja Perangkat Daerah yang Ada di Kecamatan	6.975.000,00	6.975.000,00	6.975.000,00
7.01.0.00.0.00.01.0012	7	01	02	2.02	0001 Perencanaan Kegiatan Pelayanan kepada Masyarakat di Kecamatan	6.975.000,00	6.975.000,00	6.975.000,00
7.01.0.00.0.00.01.0012	7	01	03		PROGRAM PEMBERDAYAAN MASYARAKAT DESA DAN KELURAHAN	2.119.907.680,00	2.119.907.680,00	2.119.907.680,00
7.01.0.00.0.00.01.0012	7	01	03	2.02	Kegiatan Pemberdayaan Kelurahan	1.613.582.320,00	1.613.582.320,00	1.613.582.320,00
7.01.0.00.0.00.01.0012	7	01	03	2.02	0001 Peningkatan Partisipasi Masyarakat dalam Forum Musyawarah Perencanaan Pembangunan di Kelurahan	19.900.000,00	19.900.000,00	19.900.000,00
7.01.0.00.0.00.01.0012	7	01	03	2.02	0002 Pembangunan Sarana dan Prasarana Kelurahan	891.708.480,00	891.708.480,00	891.708.480,00
7.01.0.00.0.00.01.0012	7	01	03	2.02	0003 Pemberdayaan Masyarakat di Kelurahan	701.973.840,00	701.973.840,00	701.973.840,00
7.01.0.00.0.00.01.0012	7	01	03	2.03	Pemberdayaan Lembaga Kemasyarakatan Tingkat Kecamatan	479.425.360,00	479.425.360,00	479.425.360,00
7.01.0.00.0.00.01.0012	7	01	03	2.03	0001 Penyelenggaraan Lembaga Kemasyarakatan	479.425.360,00	479.425.360,00	479.425.360,00
7.01.0.00.0.00.01.0012	7	01	03	2.06	Pemberdayaan dan Kesejahteraan Keluarga Tingkat Kecamatan dan Kelurahan	26.900.000,00	26.900.000,00	26.900.000,00
7.01.0.00.0.00.01.0012	7	01	03	2.06	0002 Peningkatan Kesadaran Keluarga dalam Membangun Kerja Sama antar-Keluarga, Warga, dan Kelompok Masyarakat	26.900.000,00	26.900.000,00	26.900.000,00
7.01.0.00.0.00.01.0012	7	01	04		PROGRAM KOORDINASI KETENTRAMAN DAN KETERTIBAN UMUM	219.848.480,00	219.848.480,00	219.848.480,00
7.01.0.00.0.00.01.0012	7	01	04	2.01	Koordinasi Upaya Penyelenggaraan Ketenteraman dan Ketertiban Umum	219.848.480,00	219.848.480,00	219.848.480,00
7.01.0.00.0.00.01.0012	7	01	04	2.01	0001 Sinergitas dengan Kepolisian Negara Republik Indonesia, Tentara Nasional Indonesia dan Instansi Vertikal di Wilayah Kecamatan	219.848.480,00	219.848.480,00	219.848.480,00
7.01.0.00.0.00.02.0000					Kecamatan Blimbing	22.462.930.881,00	22.325.106.088,00	22.325.106.088,00
7.01.0.00.0.00.02.0000	7	01	02		PROGRAM PENYELENGGARAAN PEMERINTAHAN DAN PELAYANAN PUBLIK	33.950.000,00	33.950.000,00	33.950.000,00
7.01.0.00.0.00.02.0000	7	01	02	2.01	Koordinasi Penyelenggaraan Kegiatan Pemerintahan di Tingkat Kecamatan	28.900.000,00	28.900.000,00	28.900.000,00
7.01.0.00.0.00.02.0000	7	01	02	2.01	0001 Koordinasi/Sinergi Perencanaan dan Pelaksanaan Kegiatan Pemerintahan dengan Perangkat Daerah dan Instansi Vertikal Terkait	0,00	0,00	0,00
7.01.0.00.0.00.02.0000	7	01	02	2.01	0002 Peningkatan Efektifitas Kegiatan Pemerintahan di Tingkat Kecamatan	28.900.000,00	28.900.000,00	28.900.000,00

Kode					Uraian	RKPD Perubahan	PPAS Perubahan	Rancangan APBD Perubahan	
7.01.0.00.0.00.02.0000	7	01	02	2.02		Penyelenggaraan Urusan Pemerintahan yang Tidak Dilaksanakan oleh Unit Kerja Perangkat Daerah yang Ada di Kecamatan	5.050.000,00	5.050.000,00	5.050.000,00
7.01.0.00.0.00.02.0000	7	01	02	2.02	0001	Perencanaan Kegiatan Pelayanan kepada Masyarakat di Kecamatan	5.050.000,00	5.050.000,00	5.050.000,00
7.01.0.00.0.00.02.0000	7	01	03			PROGRAM PEMBERDAYAAN MASYARAKAT DESA DAN KELURAHAN	889.291.000,00	889.291.000,00	889.291.000,00
7.01.0.00.0.00.02.0000	7	01	03	2.02		Kegiatan Pemberdayaan Kelurahan	709.019.000,00	709.019.000,00	709.019.000,00
7.01.0.00.0.00.02.0000	7	01	03	2.02	0001	Peningkatan Partisipasi Masyarakat dalam Forum Musyawarah Perencanaan Pembangunan di Kelurahan	115.740.000,00	115.740.000,00	115.740.000,00
7.01.0.00.0.00.02.0000	7	01	03	2.02	0003	Pemberdayaan Masyarakat di Kelurahan	187.140.000,00	187.140.000,00	187.140.000,00
7.01.0.00.0.00.02.0000	7	01	03	2.02	0004	Evaluasi Kelurahan	406.139.000,00	406.139.000,00	406.139.000,00
7.01.0.00.0.00.02.0000	7	01	03	2.03		Pemberdayaan Lembaga Kemasyarakatan Tingkat Kecamatan	107.800.000,00	107.800.000,00	107.800.000,00
7.01.0.00.0.00.02.0000	7	01	03	2.03	0001	Penyelenggaraan Lembaga Kemasyarakatan	107.800.000,00	107.800.000,00	107.800.000,00
7.01.0.00.0.00.02.0000	7	01	03	2.06		Pemberdayaan dan Kesejahteraan Keluarga Tingkat Kecamatan dan Kelurahan	72.472.000,00	72.472.000,00	72.472.000,00
7.01.0.00.0.00.02.0000	7	01	03	2.06	0002	Peningkatan Kesadaran Keluarga dalam Membangun Kerja Sama antar-Keluarga, Warga, dan Kelompok Masyarakat	31.050.000,00	31.050.000,00	31.050.000,00
7.01.0.00.0.00.02.0000	7	01	03	2.06	0006	Peningkatan Kesadaran Keluarga dalam Peningkatan Pendidikan dan Keterampilan untuk Mewujudkan Sumber Daya Manusia yang Berkualitas dan Berdaya Saing	41.422.000,00	41.422.000,00	41.422.000,00
7.01.0.00.0.00.02.0000	7	01	04			PROGRAM KOORDINASI KETENTERAMAN DAN KETERTIBAN UMUM	102.308.500,00	99.508.500,00	99.508.500,00
7.01.0.00.0.00.02.0000	7	01	04	2.01		Koordinasi Upaya Penyelenggaraan Ketenteraman dan Ketertiban Umum	102.308.500,00	99.508.500,00	99.508.500,00
7.01.0.00.0.00.02.0000	7	01	04	2.01	0001	Sinergitas dengan Kepolisian Negara Republik Indonesia, Tentara Nasional Indonesia dan Instansi Vertikal di Wilayah Kecamatan	102.308.500,00	99.508.500,00	99.508.500,00
7.01.0.00.0.00.02.0000	7	01	05			PROGRAM PENYELENGGARAAN URUSAN PEMERINTAHAN UMUM	46.550.000,00	46.550.000,00	46.550.000,00
7.01.0.00.0.00.02.0000	7	01	05	2.01		Penyelenggaraan Urusan Pemerintahan Umum Sesuai Penugasan Kepala Daerah	46.550.000,00	46.550.000,00	46.550.000,00
7.01.0.00.0.00.02.0000	7	01	05	2.01	0008	Pelaksanaan Tugas Forum Koordinasi Pimpinan di Kecamatan	46.550.000,00	46.550.000,00	46.550.000,00
7.01.0.00.0.00.02.0000	7	01	01			PROGRAM PENUNJANG URUSAN PEMERINTAHAN DAERAH KABUPATEN/KOTA	21.390.831.381,00	21.255.806.588,00	21.255.806.588,00
7.01.0.00.0.00.02.0000	7	01	01	2.01		Perencanaan, Penganggaran, dan Evaluasi Kinerja Perangkat Daerah	96.558.865,00	231.842.865,00	231.842.865,00
7.01.0.00.0.00.02.0000	7	01	01	2.01	0001	Penyusunan Dokumen Perencanaan Perangkat Daerah	37.393.865,00	37.393.865,00	37.393.865,00

Kode					Uraian	RKPD Perubahan	PPAS Perubahan	Rancangan APBD Perubahan	
7.01.0.00.0.00.02.0000	7	01	01	2.01	0004	Koordinasi dan Penyusunan DPA-SKPD	5.700.000,00	5.700.000,00	5.700.000,00
7.01.0.00.0.00.02.0000	7	01	01	2.01	0006	Koordinasi dan Penyusunan Laporan Capaian Kinerja dan Ikhtisar Realisasi Kinerja SKPD	1.365.000,00	1.365.000,00	1.365.000,00
7.01.0.00.0.00.02.0000	7	01	01	2.01	0007	Evaluasi Kinerja Perangkat Daerah	52.100.000,00	187.384.000,00	187.384.000,00
7.01.0.00.0.00.02.0000	7	01	01	2.02		Administrasi Keuangan Perangkat Daerah	18.750.328.267,00	18.612.503.474,00	18.612.503.474,00
7.01.0.00.0.00.02.0000	7	01	01	2.02	0001	Penyediaan Gaji dan Tunjangan ASN	18.716.778.267,00	18.578.953.474,00	18.578.953.474,00
7.01.0.00.0.00.02.0000	7	01	01	2.02	0007	Koordinasi dan Penyusunan Laporan Keuangan Bulanan/ Triwulanan/ Semesteran SKPD	33.550.000,00	33.550.000,00	33.550.000,00
7.01.0.00.0.00.02.0000	7	01	01	2.03		Administrasi Barang Milik Daerah pada Perangkat Daerah	50.000.000,00	50.000.000,00	50.000.000,00
7.01.0.00.0.00.02.0000	7	01	01	2.03	0002	Pengamanan Barang Milik Daerah SKPD	50.000.000,00	50.000.000,00	50.000.000,00
7.01.0.00.0.00.02.0000	7	01	01	2.05		Administrasi Kepegawaian Perangkat Daerah	201.466.000,00	78.250.000,00	78.250.000,00
7.01.0.00.0.00.02.0000	7	01	01	2.05	0011	Bimbingan Teknis Implementasi Peraturan Perundang-Undangan	201.466.000,00	78.250.000,00	78.250.000,00
7.01.0.00.0.00.02.0000	7	01	01	2.06		Administrasi Umum Perangkat Daerah	864.370.748,00	750.896.748,00	750.896.748,00
7.01.0.00.0.00.02.0000	7	01	01	2.06	0001	Penyediaan Komponen Instalasi Listrik/Penerangan Bangunan Kantor	21.104.000,00	21.104.000,00	21.104.000,00
7.01.0.00.0.00.02.0000	7	01	01	2.06	0002	Penyediaan Peralatan dan Perlengkapan Kantor	106.887.117,00	106.887.117,00	106.887.117,00
7.01.0.00.0.00.02.0000	7	01	01	2.06	0003	Penyediaan Peralatan Rumah Tangga	0,00	0,00	0,00
7.01.0.00.0.00.02.0000	7	01	01	2.06	0004	Penyediaan Bahan Logistik Kantor	56.101.100,00	56.101.100,00	56.101.100,00
7.01.0.00.0.00.02.0000	7	01	01	2.06	0005	Penyediaan Barang Cetak dan Penggandaan	30.656.131,00	30.656.131,00	30.656.131,00
7.01.0.00.0.00.02.0000	7	01	01	2.06	0006	Penyediaan Bahan Bacaan dan Peraturan Perundang-undangan	5.400.000,00	5.400.000,00	5.400.000,00
7.01.0.00.0.00.02.0000	7	01	01	2.06	0008	Fasilitas Kunjungan Tamu	14.256.000,00	15.156.000,00	15.156.000,00
7.01.0.00.0.00.02.0000	7	01	01	2.06	0009	Penyelenggaraan Rapat Koordinasi dan Konsultasi SKPD	629.966.400,00	515.592.400,00	515.592.400,00
7.01.0.00.0.00.02.0000	7	01	01	2.07		Pengadaan Barang Milik Daerah Penunjang Urusan Pemerintah Daerah	337.312.500,00	371.518.500,00	371.518.500,00
7.01.0.00.0.00.02.0000	7	01	01	2.07	0010	Pengadaan Sarana dan Prasarana Gedung Kantor atau Bangunan Lainnya	337.312.500,00	371.518.500,00	371.518.500,00
7.01.0.00.0.00.02.0000	7	01	01	2.08		Penyediaan Jasa Penunjang Urusan Pemerintahan Daerah	543.097.198,00	543.097.198,00	543.097.198,00
7.01.0.00.0.00.02.0000	7	01	01	2.08	0001	Penyediaan Jasa Surat Menyurat	2.200.000,00	2.200.000,00	2.200.000,00
7.01.0.00.0.00.02.0000	7	01	01	2.08	0002	Penyediaan Jasa Komunikasi, Sumber Daya Air dan Listrik	116.810.000,00	116.810.000,00	116.810.000,00



Kode						Uraian	RKPD Perubahan	PPAS Perubahan	Rancangan APBD Perubahan
7.01.0.00.0.00.02.0000	7	01	01	2.08	0003	Penyediaan Jasa Peralatan dan Perlengkapan Kantor	78.000.000,00	78.000.000,00	78.000.000,00
7.01.0.00.0.00.02.0000	7	01	01	2.08	0004	Penyediaan Jasa Pelayanan Umum Kantor	346.087.198,00	346.087.198,00	346.087.198,00
7.01.0.00.0.00.02.0000	7	01	01	2.09		Pemeliharaan Barang Milik Daerah Penunjang Urusan Pemerintahan Daerah	547.697.803,00	617.697.803,00	617.697.803,00
7.01.0.00.0.00.02.0000	7	01	01	2.09	0001	Penyediaan Jasa Pemeliharaan, Biaya Pemeliharaan, dan Pajak Kendaraan Perorangan Dinas atau Kendaraan Dinas Jabatan	204.396.000,00	204.396.000,00	204.396.000,00
7.01.0.00.0.00.02.0000	7	01	01	2.09	0006	Pemeliharaan Peralatan dan Mesin Lainnya	23.301.803,00	23.301.803,00	23.301.803,00
7.01.0.00.0.00.02.0000	7	01	01	2.09	0010	Pemeliharaan/Rehabilitasi Sarana dan Prasarana Gedung Kantor atau Bangunan Lainnya	320.000.000,00	390.000.000,00	390.000.000,00
7.01.0.00.0.00.02.0002						Kelurahan Blimbing	3.362.074.485,00	3.362.074.485,00	3.362.074.485,00
7.01.0.00.0.00.02.0002	7	01	02			PROGRAM PENYELENGGARAAN PEMERINTAHAN DAN PELAYANAN PUBLIK	689.240.000,00	700.800.050,00	700.800.050,00
7.01.0.00.0.00.02.0002	7	01	02	2.01		Koordinasi Penyelenggaraan Kegiatan Pemerintahan di Tingkat Kecamatan	682.040.000,00	693.600.050,00	693.600.050,00
7.01.0.00.0.00.02.0002	7	01	02	2.01	0002	Peningkatan Efektifitas Kegiatan Pemerintahan di Tingkat Kecamatan	682.040.000,00	693.600.050,00	693.600.050,00
7.01.0.00.0.00.02.0002	7	01	02	2.02		Penyelenggaraan Urusan Pemerintahan yang Tidak Dilaksanakan oleh Unit Kerja Perangkat Daerah yang Ada di Kecamatan	7.200.000,00	7.200.000,00	7.200.000,00
7.01.0.00.0.00.02.0002	7	01	02	2.02	0001	Perencanaan Kegiatan Pelayanan kepada Masyarakat di Kecamatan	7.200.000,00	7.200.000,00	7.200.000,00
7.01.0.00.0.00.02.0002	7	01	03			PROGRAM PEMBERDAYAAN MASYARAKAT DESA DAN KELURAHAN	2.416.979.765,00	2.405.419.715,00	2.405.419.715,00
7.01.0.00.0.00.02.0002	7	01	03	2.02		Kegiatan Pemberdayaan Kelurahan	1.746.813.845,00	1.735.253.795,00	1.735.253.795,00
7.01.0.00.0.00.02.0002	7	01	03	2.02	0001	Peningkatan Partisipasi Masyarakat dalam Forum Musyawarah Perencanaan Pembangunan di Kelurahan	18.300.000,00	18.300.000,00	18.300.000,00
7.01.0.00.0.00.02.0002	7	01	03	2.02	0002	Pembangunan Sarana dan Prasarana Kelurahan	1.086.469.525,00	1.074.909.475,00	1.074.909.475,00
7.01.0.00.0.00.02.0002	7	01	03	2.02	0003	Pemberdayaan Masyarakat di Kelurahan	642.044.320,00	642.044.320,00	642.044.320,00
7.01.0.00.0.00.02.0002	7	01	03	2.03		Pemberdayaan Lembaga Kemasyarakatan Tingkat Kecamatan	570.165.920,00	570.165.920,00	570.165.920,00
7.01.0.00.0.00.02.0002	7	01	03	2.03	0001	Penyelenggaraan Lembaga Kemasyarakatan	570.165.920,00	570.165.920,00	570.165.920,00
7.01.0.00.0.00.02.0002	7	01	03	2.06		Pemberdayaan dan Kesejahteraan Keluarga Tingkat Kecamatan dan Kelurahan	100.000.000,00	100.000.000,00	100.000.000,00
7.01.0.00.0.00.02.0002	7	01	03	2.06	0002	Peningkatan Kesadaran Keluarga dalam Membangun Kerja Sama antar-Keluarga, Warga, dan Kelompok Masyarakat	50.000.000,00	50.000.000,00	50.000.000,00

Kode					Uraian	RKPD Perubahan	PPAS Perubahan	Rancangan APBD Perubahan	
7.01.0.00.0.00.02.0002	7	01	03	2.06	0006	Peningkatan Kesadaran Keluarga dalam Peningkatan Pendidikan dan Keterampilan untuk Mewujudkan Sumber Daya Manusia yang Berkualitas dan Berdaya Saing	50.000.000,00	50.000.000,00	50.000.000,00
7.01.0.00.0.00.02.0002	7	01	04			PROGRAM KOORDINASI KETENTRAMAN DAN KETERTIBAN UMUM	255.854.720,00	255.854.720,00	255.854.720,00
7.01.0.00.0.00.02.0002	7	01	04	2.01		Koordinasi Upaya Penyelenggaraan Ketenteraman dan Ketertiban Umum	255.854.720,00	255.854.720,00	255.854.720,00
7.01.0.00.0.00.02.0002	7	01	04	2.01	0001	Sinergitas dengan Kepolisian Negara Republik Indonesia, Tentara Nasional Indonesia dan Instansi Vertikal di Wilayah Kecamatan	255.854.720,00	255.854.720,00	255.854.720,00
7.01.0.00.0.00.02.0003						Kelurahan Polowijen	3.540.644.204,00	3.540.644.204,00	3.540.644.204,00
7.01.0.00.0.00.02.0003	7	01	02			PROGRAM PENYELENGGARAAN PEMERINTAHAN DAN PELAYANAN PUBLIK	668.490.584,00	671.790.584,00	671.790.584,00
7.01.0.00.0.00.02.0003	7	01	02	2.01		Koordinasi Penyelenggaraan Kegiatan Pemerintahan di Tingkat Kecamatan	662.490.584,00	665.790.584,00	665.790.584,00
7.01.0.00.0.00.02.0003	7	01	02	2.01	0002	Peningkatan Efektifitas Kegiatan Pemerintahan di Tingkat Kecamatan	662.490.584,00	665.790.584,00	665.790.584,00
7.01.0.00.0.00.02.0003	7	01	02	2.02		Penyelenggaraan Urusan Pemerintahan yang Tidak Dilaksanakan oleh Unit Kerja Perangkat Daerah yang Ada di Kecamatan	6.000.000,00	6.000.000,00	6.000.000,00
7.01.0.00.0.00.02.0003	7	01	02	2.02	0001	Perencanaan Kegiatan Pelayanan kepada Masyarakat di Kecamatan	6.000.000,00	6.000.000,00	6.000.000,00
7.01.0.00.0.00.02.0003	7	01	03			PROGRAM PEMBERDAYAAN MASYARAKAT DESA DAN KELURAHAN	2.656.958.900,00	2.653.658.900,00	2.653.658.900,00
7.01.0.00.0.00.02.0003	7	01	03	2.02		Kegiatan Pemberdayaan Kelurahan	2.052.029.220,00	2.048.729.220,00	2.048.729.220,00
7.01.0.00.0.00.02.0003	7	01	03	2.02	0001	Peningkatan Partisipasi Masyarakat dalam Forum Musyawarah Perencanaan Pembangunan di Kelurahan	19.550.000,00	18.650.000,00	18.650.000,00
7.01.0.00.0.00.02.0003	7	01	03	2.02	0002	Pembangunan Sarana dan Prasarana Kelurahan	1.444.407.500,00	1.444.407.500,00	1.444.407.500,00
7.01.0.00.0.00.02.0003	7	01	03	2.02	0003	Pemberdayaan Masyarakat di Kelurahan	588.071.720,00	585.671.720,00	585.671.720,00
7.01.0.00.0.00.02.0003	7	01	03	2.03		Pemberdayaan Lembaga Kemasyarakatan Tingkat Kecamatan	517.429.680,00	517.429.680,00	517.429.680,00
7.01.0.00.0.00.02.0003	7	01	03	2.03	0001	Penyelenggaraan Lembaga Kemasyarakatan	517.429.680,00	517.429.680,00	517.429.680,00
7.01.0.00.0.00.02.0003	7	01	03	2.06		Pemberdayaan dan Kesejahteraan Keluarga Tingkat Kecamatan dan Kelurahan	87.500.000,00	87.500.000,00	87.500.000,00
7.01.0.00.0.00.02.0003	7	01	03	2.06	0002	Peningkatan Kesadaran Keluarga dalam Membangun Kerja Sama antar-Keluarga, Warga, dan Kelompok Masyarakat	37.500.000,00	37.500.000,00	37.500.000,00
7.01.0.00.0.00.02.0003	7	01	03	2.06	0006	Peningkatan Kesadaran Keluarga dalam Peningkatan Pendidikan dan Keterampilan untuk Mewujudkan Sumber Daya Manusia yang Berkualitas dan Berdaya Saing	50.000.000,00	50.000.000,00	50.000.000,00
7.01.0.00.0.00.02.0003	7	01	04			PROGRAM KOORDINASI KETENTRAMAN DAN KETERTIBAN UMUM	215.194.720,00	215.194.720,00	215.194.720,00

Kode					Uraian	RKPD Perubahan	PPAS Perubahan	Rancangan APBD Perubahan	
7.01.0.00.0.00.02.0003	7	01	04	2.01		Koordinasi Upaya Penyelenggaraan Ketenteraman dan Ketertiban Umum	215.194.720,00	215.194.720,00	215.194.720,00
7.01.0.00.0.00.02.0003	7	01	04	2.01	0001	Sinergitas dengan Kepolisian Negara Republik Indonesia, Tentara Nasional Indonesia dan Instansi Vertikal di Wilayah Kecamatan	215.194.720,00	215.194.720,00	215.194.720,00
7.01.0.00.0.00.02.0004						Kelurahan Arjosari	2.765.174.104,00	2.765.174.104,00	2.765.174.104,00
7.01.0.00.0.00.02.0004	7	01	02			PROGRAM PENYELENGGARAAN PEMERINTAHAN DAN PELAYANAN PUBLIK	673.165.024,00	673.165.024,00	673.165.024,00
7.01.0.00.0.00.02.0004	7	01	02	2.01		Koordinasi Penyelenggaraan Kegiatan Pemerintahan di Tingkat Kecamatan	673.115.024,00	673.115.024,00	673.115.024,00
7.01.0.00.0.00.02.0004	7	01	02	2.01	0002	Peningkatan Efektifitas Kegiatan Pemerintahan di Tingkat Kecamatan	673.115.024,00	673.115.024,00	673.115.024,00
7.01.0.00.0.00.02.0004	7	01	02	2.02		Penyelenggaraan Urusan Pemerintahan yang Tidak Dilaksanakan oleh Unit Kerja Perangkat Daerah yang Ada di Kecamatan	50.000,00	50.000,00	50.000,00
7.01.0.00.0.00.02.0004	7	01	02	2.02	0001	Perencanaan Kegiatan Pelayanan kepada Masyarakat di Kecamatan	50.000,00	50.000,00	50.000,00
7.01.0.00.0.00.02.0004	7	01	03			PROGRAM PEMBERDAYAAN MASYARAKAT DESA DAN KELURAHAN	1.896.768.120,00	1.896.768.120,00	1.896.768.120,00
7.01.0.00.0.00.02.0004	7	01	03	2.01		Koordinasi Kegiatan Pemberdayaan Desa	0,00	0,00	0,00
7.01.0.00.0.00.02.0004	7	01	03	2.01	0001	Peningkatan Partisipasi Masyarakat dalam Forum Musyawarah Perencanaan Pembangunan di Desa	0,00	0,00	0,00
7.01.0.00.0.00.02.0004	7	01	03	2.02		Kegiatan Pemberdayaan Kelurahan	1.313.858.440,00	1.313.858.440,00	1.313.858.440,00
7.01.0.00.0.00.02.0004	7	01	03	2.02	0001	Peningkatan Partisipasi Masyarakat dalam Forum Musyawarah Perencanaan Pembangunan di Kelurahan	19.050.000,00	19.050.000,00	19.050.000,00
7.01.0.00.0.00.02.0004	7	01	03	2.02	0002	Pembangunan Sarana dan Prasarana Kelurahan	649.763.000,00	649.763.000,00	649.763.000,00
7.01.0.00.0.00.02.0004	7	01	03	2.02	0003	Pemberdayaan Masyarakat di Kelurahan	645.045.440,00	645.045.440,00	645.045.440,00
7.01.0.00.0.00.02.0004	7	01	03	2.03		Pemberdayaan Lembaga Kemasyarakatan Tingkat Kecamatan	494.909.680,00	494.909.680,00	494.909.680,00
7.01.0.00.0.00.02.0004	7	01	03	2.03	0001	Penyelenggaraan Lembaga Kemasyarakatan	494.909.680,00	494.909.680,00	494.909.680,00
7.01.0.00.0.00.02.0004	7	01	03	2.06		Pemberdayaan dan Kesejahteraan Keluarga Tingkat Kecamatan dan Kelurahan	88.000.000,00	88.000.000,00	88.000.000,00
7.01.0.00.0.00.02.0004	7	01	03	2.06	0002	Peningkatan Kesadaran Keluarga dalam Membangun Kerja Sama antar-Keluarga, Warga, dan Kelompok Masyarakat	50.000.000,00	50.000.000,00	50.000.000,00
7.01.0.00.0.00.02.0004	7	01	03	2.06	0006	Peningkatan Kesadaran Keluarga dalam Peningkatan Pendidikan dan Keterampilan untuk Mewujudkan Sumber Daya Manusia yang Berkualitas dan Berdaya Saing	38.000.000,00	38.000.000,00	38.000.000,00
7.01.0.00.0.00.02.0004	7	01	04			PROGRAM KOORDINASI KETENTRAMAN DAN KETERTIBAN UMUM	195.240.960,00	195.240.960,00	195.240.960,00

Kode					Uraian	RKPD Perubahan	PPAS Perubahan	Rancangan APBD Perubahan	
7.01.0.00.0.00.02.0004	7	01	04	2.01		Koordinasi Upaya Penyelenggaraan Ketenteraman dan Ketertiban Umum	195.240.960,00	195.240.960,00	195.240.960,00
7.01.0.00.0.00.02.0004	7	01	04	2.01	0001	Sinergitas dengan Kepolisian Negara Republik Indonesia, Tentara Nasional Indonesia dan Instansi Vertikal di Wilayah Kecamatan	195.240.960,00	195.240.960,00	195.240.960,00
7.01.0.00.0.00.02.0005						Kelurahan Purwodadi	4.700.082.104,00	4.700.082.104,00	4.700.082.104,00
7.01.0.00.0.00.02.0005	7	01	02			PROGRAM PENYELENGGARAAN PEMERINTAHAN DAN PELAYANAN PUBLIK	820.025.749,00	803.525.749,00	803.525.749,00
7.01.0.00.0.00.02.0005	7	01	02	2.01		Koordinasi Penyelenggaraan Kegiatan Pemerintahan di Tingkat Kecamatan	792.545.749,00	776.045.749,00	776.045.749,00
7.01.0.00.0.00.02.0005	7	01	02	2.01	0002	Peningkatan Efektifitas Kegiatan Pemerintahan di Tingkat Kecamatan	792.545.749,00	776.045.749,00	776.045.749,00
7.01.0.00.0.00.02.0005	7	01	02	2.02		Penyelenggaraan Urusan Pemerintahan yang Tidak Dilaksanakan oleh Unit Kerja Perangkat Daerah yang Ada di Kecamatan	27.480.000,00	27.480.000,00	27.480.000,00
7.01.0.00.0.00.02.0005	7	01	02	2.02	0001	Perencanaan Kegiatan Pelayanan kepada Masyarakat di Kecamatan	27.480.000,00	27.480.000,00	27.480.000,00
7.01.0.00.0.00.02.0005	7	01	03			PROGRAM PEMBERDAYAAN MASYARAKAT DESA DAN KELURAHAN	3.602.299.955,00	3.618.799.955,00	3.618.799.955,00
7.01.0.00.0.00.02.0005	7	01	03	2.01		Koordinasi Kegiatan Pemberdayaan Desa	0,00	0,00	0,00
7.01.0.00.0.00.02.0005	7	01	03	2.01	0001	Peningkatan Partisipasi Masyarakat dalam Forum Musyawarah Perencanaan Pembangunan di Desa	0,00	0,00	0,00
7.01.0.00.0.00.02.0005	7	01	03	2.02		Kegiatan Pemberdayaan Kelurahan	2.596.512.995,00	2.595.112.995,00	2.595.112.995,00
7.01.0.00.0.00.02.0005	7	01	03	2.02	0001	Peningkatan Partisipasi Masyarakat dalam Forum Musyawarah Perencanaan Pembangunan di Kelurahan	13.446.000,00	13.446.000,00	13.446.000,00
7.01.0.00.0.00.02.0005	7	01	03	2.02	0002	Pembangunan Sarana dan Prasarana Kelurahan	1.812.513.595,00	1.812.513.595,00	1.812.513.595,00
7.01.0.00.0.00.02.0005	7	01	03	2.02	0003	Pemberdayaan Masyarakat di Kelurahan	770.553.400,00	769.153.400,00	769.153.400,00
7.01.0.00.0.00.02.0005	7	01	03	2.03		Pemberdayaan Lembaga Kemasyarakatan Tingkat Kecamatan	932.876.960,00	950.776.960,00	950.776.960,00
7.01.0.00.0.00.02.0005	7	01	03	2.03	0001	Penyelenggaraan Lembaga Kemasyarakatan	932.876.960,00	950.776.960,00	950.776.960,00
7.01.0.00.0.00.02.0005	7	01	03	2.06		Pemberdayaan dan Kesejahteraan Keluarga Tingkat Kecamatan dan Kelurahan	72.910.000,00	72.910.000,00	72.910.000,00
7.01.0.00.0.00.02.0005	7	01	03	2.06	0002	Peningkatan Kesadaran Keluarga dalam Membangun Kerja Sama antar-Keluarga, Warga, dan Kelompok Masyarakat	36.000.000,00	36.000.000,00	36.000.000,00
7.01.0.00.0.00.02.0005	7	01	03	2.06	0006	Peningkatan Kesadaran Keluarga dalam Peningkatan Pendidikan dan Keterampilan untuk Mewujudkan Sumber Daya Manusia yang Berkualitas dan Berdaya Saing	36.910.000,00	36.910.000,00	36.910.000,00
7.01.0.00.0.00.02.0005	7	01	04			PROGRAM KOORDINASI KETENTRAMAN DAN KETERTIBAN UMUM	277.756.400,00	277.756.400,00	277.756.400,00

Kode					Uraian	RKPD Perubahan	PPAS Perubahan	Rancangan APBD Perubahan	
7.01.0.00.0.00.02.0005	7	01	04	2.01		Koordinasi Upaya Penyelenggaraan Ketenteraman dan Ketertiban Umum	277.756.400,00	277.756.400,00	277.756.400,00
7.01.0.00.0.00.02.0005	7	01	04	2.01	0001	Sinergitas dengan Kepolisian Negara Republik Indonesia, Tentara Nasional Indonesia dan Instansi Vertikal di Wilayah Kecamatan	277.756.400,00	277.756.400,00	277.756.400,00
7.01.0.00.0.00.02.0006						Kelurahan Pandanwangi	6.212.691.654,00	6.212.691.654,00	6.212.691.654,00
7.01.0.00.0.00.02.0006	7	01	02			PROGRAM PENYELENGGARAAN PEMERINTAHAN DAN PELAYANAN PUBLIK	901.005.084,00	901.005.084,00	901.005.084,00
7.01.0.00.0.00.02.0006	7	01	02	2.02		Penyelenggaraan Urusan Pemerintahan yang Tidak Dilaksanakan oleh Unit Kerja Perangkat Daerah yang Ada di Kecamatan	901.005.084,00	901.005.084,00	901.005.084,00
7.01.0.00.0.00.02.0006	7	01	02	2.02	0001	Perencanaan Kegiatan Pelayanan kepada Masyarakat di Kecamatan	10.400.000,00	10.400.000,00	10.400.000,00
7.01.0.00.0.00.02.0006	7	01	02	2.02	0003	Peningkatan Efektifitas Pelaksanaan Pelayanan kepada Masyarakat di Wilayah Kecamatan	890.605.084,00	890.605.084,00	890.605.084,00
7.01.0.00.0.00.02.0006	7	01	03			PROGRAM PEMBERDAYAAN MASYARAKAT DESA DAN KELURAHAN	4.889.672.890,00	4.889.672.890,00	4.889.672.890,00
7.01.0.00.0.00.02.0006	7	01	03	2.02		Kegiatan Pemberdayaan Kelurahan	3.753.686.010,00	3.753.686.010,00	3.753.686.010,00
7.01.0.00.0.00.02.0006	7	01	03	2.02	0001	Peningkatan Partisipasi Masyarakat dalam Forum Musyawarah Perencanaan Pembangunan di Kelurahan	20.200.000,00	20.200.000,00	20.200.000,00
7.01.0.00.0.00.02.0006	7	01	03	2.02	0002	Pembangunan Sarana dan Prasarana Kelurahan	2.559.610.170,00	2.559.610.170,00	2.559.610.170,00
7.01.0.00.0.00.02.0006	7	01	03	2.02	0003	Pemberdayaan Masyarakat di Kelurahan	1.173.875.840,00	1.173.875.840,00	1.173.875.840,00
7.01.0.00.0.00.02.0006	7	01	03	2.03		Pemberdayaan Lembaga Kemasyarakatan Tingkat Kecamatan	1.054.986.880,00	1.054.986.880,00	1.054.986.880,00
7.01.0.00.0.00.02.0006	7	01	03	2.03	0001	Penyelenggaraan Lembaga Kemasyarakatan	1.054.986.880,00	1.054.986.880,00	1.054.986.880,00
7.01.0.00.0.00.02.0006	7	01	03	2.06		Pemberdayaan dan Kesejahteraan Keluarga Tingkat Kecamatan dan Kelurahan	81.000.000,00	81.000.000,00	81.000.000,00
7.01.0.00.0.00.02.0006	7	01	03	2.06	0002	Peningkatan Kesadaran Keluarga dalam Membangun Kerja Sama antar-Keluarga, Warga, dan Kelompok Masyarakat	47.500.000,00	47.500.000,00	47.500.000,00
7.01.0.00.0.00.02.0006	7	01	03	2.06	0006	Peningkatan Kesadaran Keluarga dalam Peningkatan Pendidikan dan Keterampilan untuk Mewujudkan Sumber Daya Manusia yang Berkualitas dan Berdaya Saing	33.500.000,00	33.500.000,00	33.500.000,00
7.01.0.00.0.00.02.0006	7	01	04			PROGRAM KOORDINASI KETENTRAMAN DAN KETERTIBAN UMUM	422.013.680,00	422.013.680,00	422.013.680,00
7.01.0.00.0.00.02.0006	7	01	04	2.01		Koordinasi Upaya Penyelenggaraan Ketenteraman dan Ketertiban Umum	422.013.680,00	422.013.680,00	422.013.680,00
7.01.0.00.0.00.02.0006	7	01	04	2.01	0001	Sinergitas dengan Kepolisian Negara Republik Indonesia, Tentara Nasional Indonesia dan Instansi Vertikal di Wilayah Kecamatan	422.013.680,00	422.013.680,00	422.013.680,00
7.01.0.00.0.00.02.0007						Kelurahan Purwantoro	7.515.909.560,00	7.515.909.560,00	7.515.909.560,00

Kode					Uraian	RKPD Perubahan	PPAS Perubahan	Rancangan APBD Perubahan
7.01.0.00.0.00.02.0007	7	01	02		PROGRAM PENYELENGGARAAN PEMERINTAHAN DAN PELAYANAN PUBLIK	1.023.752.988,00	1.023.752.988,00	1.023.752.988,00
7.01.0.00.0.00.02.0007	7	01	02	2.01	Koordinasi Penyelenggaraan Kegiatan Pemerintahan di Tingkat Kecamatan	989.472.988,00	989.472.988,00	989.472.988,00
7.01.0.00.0.00.02.0007	7	01	02	2.01	0002 Peningkatan Efektifitas Kegiatan Pemerintahan di Tingkat Kecamatan	989.472.988,00	989.472.988,00	989.472.988,00
7.01.0.00.0.00.02.0007	7	01	02	2.02	Penyelenggaraan Urusan Pemerintahan yang Tidak Dilaksanakan oleh Unit Kerja Perangkat Daerah yang Ada di Kecamatan	34.280.000,00	34.280.000,00	34.280.000,00
7.01.0.00.0.00.02.0007	7	01	02	2.02	0001 Perencanaan Kegiatan Pelayanan kepada Masyarakat di Kecamatan	34.280.000,00	34.280.000,00	34.280.000,00
7.01.0.00.0.00.02.0007	7	01	03		PROGRAM PEMBERDAYAAN MASYARAKAT DESA DAN KELURAHAN	6.021.153.612,00	6.021.153.612,00	6.021.153.612,00
7.01.0.00.0.00.02.0007	7	01	03	2.02	Kegiatan Pemberdayaan Kelurahan	4.479.141.932,00	4.479.141.932,00	4.479.141.932,00
7.01.0.00.0.00.02.0007	7	01	03	2.02	0001 Peningkatan Partisipasi Masyarakat dalam Forum Musyawarah Perencanaan Pembangunan di Kelurahan	17.880.000,00	17.880.000,00	17.880.000,00
7.01.0.00.0.00.02.0007	7	01	03	2.02	0002 Pembangunan Sarana dan Prasarana Kelurahan	3.246.114.172,00	3.246.114.172,00	3.246.114.172,00
7.01.0.00.0.00.02.0007	7	01	03	2.02	0003 Pemberdayaan Masyarakat di Kelurahan	1.215.147.760,00	1.215.147.760,00	1.215.147.760,00
7.01.0.00.0.00.02.0007	7	01	03	2.03	Pemberdayaan Lembaga Kemasyarakatan Tingkat Kecamatan	1.474.744.880,00	1.474.744.880,00	1.474.744.880,00
7.01.0.00.0.00.02.0007	7	01	03	2.03	0001 Penyelenggaraan Lembaga Kemasyarakatan	1.474.744.880,00	1.474.744.880,00	1.474.744.880,00
7.01.0.00.0.00.02.0007	7	01	03	2.06	Pemberdayaan dan Kesejahteraan Keluarga Tingkat Kecamatan dan Kelurahan	67.266.800,00	67.266.800,00	67.266.800,00
7.01.0.00.0.00.02.0007	7	01	03	2.06	0002 Peningkatan Kesadaran Keluarga dalam Membangun Kerja Sama antar-Keluarga, Warga, dan Kelompok Masyarakat	15.000.000,00	15.000.000,00	15.000.000,00
7.01.0.00.0.00.02.0007	7	01	03	2.06	0006 Peningkatan Kesadaran Keluarga dalam Peningkatan Pendidikan dan Keterampilan untuk Mewujudkan Sumber Daya Manusia yang Berkualitas dan Berdaya Saing	52.266.800,00	52.266.800,00	52.266.800,00
7.01.0.00.0.00.02.0007	7	01	04		PROGRAM KOORDINASI KETENTERAMAN DAN KETERTIBAN UMUM	471.002.960,00	471.002.960,00	471.002.960,00
7.01.0.00.0.00.02.0007	7	01	04	2.01	Koordinasi Upaya Penyelenggaraan Ketenteraman dan Ketertiban Umum	471.002.960,00	471.002.960,00	471.002.960,00
7.01.0.00.0.00.02.0007	7	01	04	2.01	0001 Sinergitas dengan Kepolisian Negara Republik Indonesia, Tentara Nasional Indonesia dan Instansi Vertikal di Wilayah Kecamatan	471.002.960,00	471.002.960,00	471.002.960,00
7.01.0.00.0.00.02.0008					Kelurahan Bunulrejo	5.726.273.894,00	5.726.273.894,00	5.726.273.894,00
7.01.0.00.0.00.02.0008	7	01	02		PROGRAM PENYELENGGARAAN PEMERINTAHAN DAN PELAYANAN PUBLIK	662.471.765,00	642.245.765,00	642.245.765,00
7.01.0.00.0.00.02.0008	7	01	02	2.01	Koordinasi Penyelenggaraan Kegiatan Pemerintahan di Tingkat Kecamatan	645.121.765,00	624.895.765,00	624.895.765,00

Kode						Uraian	RKPD Perubahan	PPAS Perubahan	Rancangan APBD Perubahan
7.01.0.00.0.00.02.0008	7	01	02	2.01	0002	Peningkatan Efektifitas Kegiatan Pemerintahan di Tingkat Kecamatan	645.121.765,00	624.895.765,00	624.895.765,00
7.01.0.00.0.00.02.0008	7	01	02	2.02		Penyelenggaraan Urusan Pemerintahan yang Tidak Dilaksanakan oleh Unit Kerja Perangkat Daerah yang Ada di Kecamatan	17.350.000,00	17.350.000,00	17.350.000,00
7.01.0.00.0.00.02.0008	7	01	02	2.02	0001	Perencanaan Kegiatan Pelayanan kepada Masyarakat di Kecamatan	17.350.000,00	17.350.000,00	17.350.000,00
7.01.0.00.0.00.02.0008	7	01	03			PROGRAM PEMBERDAYAAN MASYARAKAT DESA DAN KELURAHAN	4.572.790.369,00	4.593.016.369,00	4.593.016.369,00
7.01.0.00.0.00.02.0008	7	01	03	2.02		Kegiatan Pemberdayaan Kelurahan	3.181.163.089,00	3.181.163.089,00	3.181.163.089,00
7.01.0.00.0.00.02.0008	7	01	03	2.02	0001	Peningkatan Partisipasi Masyarakat dalam Forum Musyawarah Perencanaan Pembangunan di Kelurahan	22.534.250,00	22.534.250,00	22.534.250,00
7.01.0.00.0.00.02.0008	7	01	03	2.02	0002	Pembangunan Sarana dan Prasarana Kelurahan	2.192.898.759,00	2.192.898.759,00	2.192.898.759,00
7.01.0.00.0.00.02.0008	7	01	03	2.02	0003	Pemberdayaan Masyarakat di Kelurahan	965.730.080,00	965.730.080,00	965.730.080,00
7.01.0.00.0.00.02.0008	7	01	03	2.03		Pemberdayaan Lembaga Kemasyarakatan Tingkat Kecamatan	1.313.097.280,00	1.313.097.280,00	1.313.097.280,00
7.01.0.00.0.00.02.0008	7	01	03	2.03	0001	Penyelenggaraan Lembaga Kemasyarakatan	1.313.097.280,00	1.313.097.280,00	1.313.097.280,00
7.01.0.00.0.00.02.0008	7	01	03	2.06		Pemberdayaan dan Kesejahteraan Keluarga Tingkat Kecamatan dan Kelurahan	78.530.000,00	98.756.000,00	98.756.000,00
7.01.0.00.0.00.02.0008	7	01	03	2.06	0002	Peningkatan Kesadaran Keluarga dalam Membangun Kerja Sama antar-Keluarga, Warga, dan Kelompok Masyarakat	32.230.000,00	32.230.000,00	32.230.000,00
7.01.0.00.0.00.02.0008	7	01	03	2.06	0006	Peningkatan Kesadaran Keluarga dalam Peningkatan Pendidikan dan Keterampilan untuk Mewujudkan Sumber Daya Manusia yang Berkualitas dan Berdaya Saing	46.300.000,00	66.526.000,00	66.526.000,00
7.01.0.00.0.00.02.0008	7	01	04			PROGRAM KOORDINASI KETENTERAMAN DAN KETERTIBAN UMUM	491.011.760,00	491.011.760,00	491.011.760,00
7.01.0.00.0.00.02.0008	7	01	04	2.01		Koordinasi Upaya Penyelenggaraan Ketenteraman dan Ketertiban Umum	491.011.760,00	491.011.760,00	491.011.760,00
7.01.0.00.0.00.02.0008	7	01	04	2.01	0001	Sinergitas dengan Kepolisian Negara Republik Indonesia, Tentara Nasional Indonesia dan Instansi Vertikal di Wilayah Kecamatan	491.011.760,00	491.011.760,00	491.011.760,00
7.01.0.00.0.00.02.0009						Kelurahan Kesatrian	3.331.385.184,00	3.331.385.184,00	3.331.385.184,00
7.01.0.00.0.00.02.0009	7	01	02			PROGRAM PENYELENGGARAAN PEMERINTAHAN DAN PELAYANAN PUBLIK	876.187.224,00	914.452.424,00	914.452.424,00
7.01.0.00.0.00.02.0009	7	01	02	2.01		Koordinasi Penyelenggaraan Kegiatan Pemerintahan di Tingkat Kecamatan	853.487.224,00	891.752.424,00	891.752.424,00
7.01.0.00.0.00.02.0009	7	01	02	2.01	0002	Peningkatan Efektifitas Kegiatan Pemerintahan di Tingkat Kecamatan	853.487.224,00	891.752.424,00	891.752.424,00
7.01.0.00.0.00.02.0009	7	01	02	2.02		Penyelenggaraan Urusan Pemerintahan yang Tidak Dilaksanakan oleh Unit Kerja Perangkat Daerah yang Ada di Kecamatan	22.700.000,00	22.700.000,00	22.700.000,00

Kode						Uraian	RKPD Perubahan	PPAS Perubahan	Rancangan APBD Perubahan
7.01.0.00.0.00.02.0009	7	01	02	2.02	0001	Perencanaan Kegiatan Pelayanan kepada Masyarakat di Kecamatan	22.700.000,00	22.700.000,00	22.700.000,00
7.01.0.00.0.00.02.0009	7	01	03			PROGRAM PEMBERDAYAAN MASYARAKAT DESA DAN KELURAHAN	2.175.668.560,00	2.155.760.560,00	2.155.760.560,00
7.01.0.00.0.00.02.0009	7	01	03	2.02		Kegiatan Pemberdayaan Kelurahan	1.357.747.120,00	1.355.319.120,00	1.355.319.120,00
7.01.0.00.0.00.02.0009	7	01	03	2.02	0001	Peningkatan Partisipasi Masyarakat dalam Forum Musyawarah Perencanaan Pembangunan di Kelurahan	18.788.200,00	18.788.200,00	18.788.200,00
7.01.0.00.0.00.02.0009	7	01	03	2.02	0002	Pembangunan Sarana dan Prasarana Kelurahan	844.799.000,00	842.371.000,00	842.371.000,00
7.01.0.00.0.00.02.0009	7	01	03	2.02	0003	Pemberdayaan Masyarakat di Kelurahan	494.159.920,00	494.159.920,00	494.159.920,00
7.01.0.00.0.00.02.0009	7	01	03	2.03		Pemberdayaan Lembaga Kemasyarakatan Tingkat Kecamatan	717.921.440,00	700.441.440,00	700.441.440,00
7.01.0.00.0.00.02.0009	7	01	03	2.03	0001	Penyelenggaraan Lembaga Kemasyarakatan	717.921.440,00	700.441.440,00	700.441.440,00
7.01.0.00.0.00.02.0009	7	01	03	2.06		Pemberdayaan dan Kesejahteraan Keluarga Tingkat Kecamatan dan Kelurahan	100.000.000,00	100.000.000,00	100.000.000,00
7.01.0.00.0.00.02.0009	7	01	03	2.06	0002	Peningkatan Kesadaran Keluarga dalam Membangun Kerja Sama antar-Keluarga, Warga, dan Kelompok Masyarakat	50.000.000,00	50.000.000,00	50.000.000,00
7.01.0.00.0.00.02.0009	7	01	03	2.06	0006	Peningkatan Kesadaran Keluarga dalam Peningkatan Pendidikan dan Keterampilan untuk Mewujudkan Sumber Daya Manusia yang Berkualitas dan Berdaya Saing	50.000.000,00	50.000.000,00	50.000.000,00
7.01.0.00.0.00.02.0009	7	01	04			PROGRAM KOORDINASI KETENTRAMAN DAN KETERTIBAN UMUM	279.529.400,00	261.172.200,00	261.172.200,00
7.01.0.00.0.00.02.0009	7	01	04	2.01		Koordinasi Upaya Penyelenggaraan Ketenteraman dan Ketertiban Umum	279.529.400,00	261.172.200,00	261.172.200,00
7.01.0.00.0.00.02.0009	7	01	04	2.01	0001	Sinergitas dengan Kepolisian Negara Republik Indonesia, Tentara Nasional Indonesia dan Instansi Vertikal di Wilayah Kecamatan	279.529.400,00	261.172.200,00	261.172.200,00
7.01.0.00.0.00.02.0010						Kelurahan Polehan	5.240.752.404,00	5.240.752.404,00	5.240.752.404,00
7.01.0.00.0.00.02.0010	7	01	02			PROGRAM PENYELENGGARAAN PEMERINTAHAN DAN PELAYANAN PUBLIK	744.663.054,00	747.563.054,00	747.563.054,00
7.01.0.00.0.00.02.0010	7	01	02	2.01		Koordinasi Penyelenggaraan Kegiatan Pemerintahan di Tingkat Kecamatan	734.563.054,00	737.463.054,00	737.463.054,00
7.01.0.00.0.00.02.0010	7	01	02	2.01	0002	Peningkatan Efektifitas Kegiatan Pemerintahan di Tingkat Kecamatan	734.563.054,00	737.463.054,00	737.463.054,00
7.01.0.00.0.00.02.0010	7	01	02	2.02		Penyelenggaraan Urusan Pemerintahan yang Tidak Dilaksanakan oleh Unit Kerja Perangkat Daerah yang Ada di Kecamatan	10.100.000,00	10.100.000,00	10.100.000,00
7.01.0.00.0.00.02.0010	7	01	02	2.02	0001	Perencanaan Kegiatan Pelayanan kepada Masyarakat di Kecamatan	10.100.000,00	10.100.000,00	10.100.000,00
7.01.0.00.0.00.02.0010	7	01	03			PROGRAM PEMBERDAYAAN MASYARAKAT DESA DAN KELURAHAN	4.257.378.470,00	4.251.878.470,00	4.251.878.470,00
7.01.0.00.0.00.02.0010	7	01	03	2.02		Kegiatan Pemberdayaan Kelurahan	3.665.105.750,00	3.659.605.750,00	3.659.605.750,00



Kode						Uraian	RKPD Perubahan	PPAS Perubahan	Rancangan APBD Perubahan
7.01.0.00.0.00.02.0010	7	01	03	2.02	0001	Peningkatan Partisipasi Masyarakat dalam Forum Musyawarah Perencanaan Pembangunan di Kelurahan	18.800.000,00	13.300.000,00	13.300.000,00
7.01.0.00.0.00.02.0010	7	01	03	2.02	0002	Pembangunan Sarana dan Prasarana Kelurahan	2.658.494.390,00	2.658.494.390,00	2.658.494.390,00
7.01.0.00.0.00.02.0010	7	01	03	2.02	0003	Pemberdayaan Masyarakat di Kelurahan	987.811.360,00	987.811.360,00	987.811.360,00
7.01.0.00.0.00.02.0010	7	01	03	2.03		Pemberdayaan Lembaga Kemasyarakatan Tingkat Kecamatan	519.572.720,00	519.572.720,00	519.572.720,00
7.01.0.00.0.00.02.0010	7	01	03	2.03	0001	Penyelenggaraan Lembaga Kemasyarakatan	519.572.720,00	519.572.720,00	519.572.720,00
7.01.0.00.0.00.02.0010	7	01	03	2.06		Pemberdayaan dan Kesejahteraan Keluarga Tingkat Kecamatan dan Kelurahan	72.700.000,00	72.700.000,00	72.700.000,00
7.01.0.00.0.00.02.0010	7	01	03	2.06	0002	Peningkatan Kesadaran Keluarga dalam Membangun Kerja Sama antar-Keluarga, Warga, dan Kelompok Masyarakat	34.700.000,00	34.700.000,00	34.700.000,00
7.01.0.00.0.00.02.0010	7	01	03	2.06	0006	Peningkatan Kesadaran Keluarga dalam Peningkatan Pendidikan dan Keterampilan untuk Mewujudkan Sumber Daya Manusia yang Berkualitas dan Berdaya Saing	38.000.000,00	38.000.000,00	38.000.000,00
7.01.0.00.0.00.02.0010	7	01	04			PROGRAM KOORDINASI KETENTRAMAN DAN KETERTIBAN UMUM	238.710.880,00	241.310.880,00	241.310.880,00
7.01.0.00.0.00.02.0010	7	01	04	2.01		Koordinasi Upaya Penyelenggaraan Ketenteraman dan Ketertiban Umum	238.710.880,00	241.310.880,00	241.310.880,00
7.01.0.00.0.00.02.0010	7	01	04	2.01	0001	Sinergitas dengan Kepolisian Negara Republik Indonesia, Tentara Nasional Indonesia dan Instansi Vertikal di Wilayah Kecamatan	238.710.880,00	241.310.880,00	241.310.880,00
7.01.0.00.0.00.02.0011						Kelurahan Jodipan	4.580.901.927,00	4.580.901.927,00	4.580.901.927,00
7.01.0.00.0.00.02.0011	7	01	02			PROGRAM PENYELENGGARAAN PEMERINTAHAN DAN PELAYANAN PUBLIK	823.293.012,00	823.293.012,00	823.293.012,00
7.01.0.00.0.00.02.0011	7	01	02	2.01		Koordinasi Penyelenggaraan Kegiatan Pemerintahan di Tingkat Kecamatan	811.425.512,00	811.425.512,00	811.425.512,00
7.01.0.00.0.00.02.0011	7	01	02	2.01	0002	Peningkatan Efektifitas Kegiatan Pemerintahan di Tingkat Kecamatan	811.425.512,00	811.425.512,00	811.425.512,00
7.01.0.00.0.00.02.0011	7	01	02	2.02		Penyelenggaraan Urusan Pemerintahan yang Tidak Dilaksanakan oleh Unit Kerja Perangkat Daerah yang Ada di Kecamatan	11.867.500,00	11.867.500,00	11.867.500,00
7.01.0.00.0.00.02.0011	7	01	02	2.02	0001	Perencanaan Kegiatan Pelayanan kepada Masyarakat di Kecamatan	11.867.500,00	11.867.500,00	11.867.500,00
7.01.0.00.0.00.02.0011	7	01	03			PROGRAM PEMBERDAYAAN MASYARAKAT DESA DAN KELURAHAN	3.462.943.715,00	3.462.943.715,00	3.462.943.715,00
7.01.0.00.0.00.02.0011	7	01	03	2.02		Kegiatan Pemberdayaan Kelurahan	2.674.593.555,00	2.674.593.555,00	2.674.593.555,00
7.01.0.00.0.00.02.0011	7	01	03	2.02	0001	Peningkatan Partisipasi Masyarakat dalam Forum Musyawarah Perencanaan Pembangunan di Kelurahan	16.198.500,00	16.198.500,00	16.198.500,00
7.01.0.00.0.00.02.0011	7	01	03	2.02	0002	Pembangunan Sarana dan Prasarana Kelurahan	1.970.371.615,00	1.970.371.615,00	1.970.371.615,00

Kode						Uraian	RKPD Perubahan	PPAS Perubahan	Rancangan APBD Perubahan
7.01.0.00.0.00.02.0011	7	01	03	2.02	0003	Pemberdayaan Masyarakat di Kelurahan	688.023.440,00	688.023.440,00	688.023.440,00
7.01.0.00.0.00.02.0011	7	01	03	2.03		Pemberdayaan Lembaga Kemasyarakatan Tingkat Kecamatan	736.500.160,00	736.500.160,00	736.500.160,00
7.01.0.00.0.00.02.0011	7	01	03	2.03	0001	Penyelenggaraan Lembaga Kemasyarakatan	736.500.160,00	736.500.160,00	736.500.160,00
7.01.0.00.0.00.02.0011	7	01	03	2.06		Pemberdayaan dan Kesejahteraan Keluarga Tingkat Kecamatan dan Kelurahan	51.850.000,00	51.850.000,00	51.850.000,00
7.01.0.00.0.00.02.0011	7	01	03	2.06	0002	Peningkatan Kesadaran Keluarga dalam Membangun Kerja Sama antar-Keluarga, Warga, dan Kelompok Masyarakat	31.050.000,00	31.050.000,00	31.050.000,00
7.01.0.00.0.00.02.0011	7	01	03	2.06	0006	Peningkatan Kesadaran Keluarga dalam Peningkatan Pendidikan dan Keterampilan untuk Mewujudkan Sumber Daya Manusia yang Berkualitas dan Berdaya Saing	20.800.000,00	20.800.000,00	20.800.000,00
7.01.0.00.0.00.02.0011	7	01	04			PROGRAM KOORDINASI KETENTRAMAN DAN KETERTIBAN UMUM	294.665.200,00	294.665.200,00	294.665.200,00
7.01.0.00.0.00.02.0011	7	01	04	2.01		Koordinasi Upaya Penyelenggaraan Ketenteraman dan Ketertiban Umum	294.665.200,00	294.665.200,00	294.665.200,00
7.01.0.00.0.00.02.0011	7	01	04	2.01	0001	Sinergitas dengan Kepolisian Negara Republik Indonesia, Tentara Nasional Indonesia dan Instansi Vertikal di Wilayah Kecamatan	294.665.200,00	294.665.200,00	294.665.200,00
7.01.0.00.0.00.02.0012						Kelurahan Balarjosari	3.322.288.176,00	3.322.288.176,00	3.322.288.176,00
7.01.0.00.0.00.02.0012	7	01	02			PROGRAM PENYELENGGARAAN PEMERINTAHAN DAN PELAYANAN PUBLIK	649.948.026,00	653.198.026,00	653.198.026,00
7.01.0.00.0.00.02.0012	7	01	02	2.01		Koordinasi Penyelenggaraan Kegiatan Pemerintahan di Tingkat Kecamatan	639.948.026,00	643.198.026,00	643.198.026,00
7.01.0.00.0.00.02.0012	7	01	02	2.01	0002	Peningkatan Efektifitas Kegiatan Pemerintahan di Tingkat Kecamatan	639.948.026,00	643.198.026,00	643.198.026,00
7.01.0.00.0.00.02.0012	7	01	02	2.02		Penyelenggaraan Urusan Pemerintahan yang Tidak Dilaksanakan oleh Unit Kerja Perangkat Daerah yang Ada di Kecamatan	10.000.000,00	10.000.000,00	10.000.000,00
7.01.0.00.0.00.02.0012	7	01	02	2.02	0001	Perencanaan Kegiatan Pelayanan kepada Masyarakat di Kecamatan	10.000.000,00	10.000.000,00	10.000.000,00
7.01.0.00.0.00.02.0012	7	01	03			PROGRAM PEMBERDAYAAN MASYARAKAT DESA DAN KELURAHAN	2.413.027.650,00	2.409.777.650,00	2.409.777.650,00
7.01.0.00.0.00.02.0012	7	01	03	2.01		Koordinasi Kegiatan Pemberdayaan Desa	0,00	0,00	0,00
7.01.0.00.0.00.02.0012	7	01	03	2.01	0001	Peningkatan Partisipasi Masyarakat dalam Forum Musyawarah Perencanaan Pembangunan di Desa	0,00	0,00	0,00
7.01.0.00.0.00.02.0012	7	01	03	2.02		Kegiatan Pemberdayaan Kelurahan	1.806.225.390,00	1.802.975.390,00	1.802.975.390,00
7.01.0.00.0.00.02.0012	7	01	03	2.02	0001	Peningkatan Partisipasi Masyarakat dalam Forum Musyawarah Perencanaan Pembangunan di Kelurahan	20.000.000,00	16.750.000,00	16.750.000,00
7.01.0.00.0.00.02.0012	7	01	03	2.02	0002	Pembangunan Sarana dan Prasarana Kelurahan	1.149.660.000,00	1.149.660.000,00	1.149.660.000,00

Kode						Uraian	RKPD Perubahan	PPAS Perubahan	Rancangan APBD Perubahan
7.01.0.00.0.00.02.0012	7	01	03	2.02	0003	Pemberdayaan Masyarakat di Kelurahan	636.565.390,00	636.565.390,00	636.565.390,00
7.01.0.00.0.00.02.0012	7	01	03	2.03		Pemberdayaan Lembaga Kemasyarakatan Tingkat Kecamatan	506.802.260,00	506.802.260,00	506.802.260,00
7.01.0.00.0.00.02.0012	7	01	03	2.03	0001	Penyelenggaraan Lembaga Kemasyarakatan	506.802.260,00	506.802.260,00	506.802.260,00
7.01.0.00.0.00.02.0012	7	01	03	2.06		Pemberdayaan dan Kesejahteraan Keluarga Tingkat Kecamatan dan Kelurahan	100.000.000,00	100.000.000,00	100.000.000,00
7.01.0.00.0.00.02.0012	7	01	03	2.06	0002	Peningkatan Kesadaran Keluarga dalam Membangun Kerja Sama antar-Keluarga, Warga, dan Kelompok Masyarakat	50.000.000,00	50.000.000,00	50.000.000,00
7.01.0.00.0.00.02.0012	7	01	03	2.06	0006	Peningkatan Kesadaran Keluarga dalam Peningkatan Pendidikan dan Keterampilan untuk Mewujudkan Sumber Daya Manusia yang Berkualitas dan Berdaya Saing	50.000.000,00	50.000.000,00	50.000.000,00
7.01.0.00.0.00.02.0012	7	01	04			PROGRAM KOORDINASI KETENTRAMAN DAN KETERTIBAN UMUM	259.312.500,00	259.312.500,00	259.312.500,00
7.01.0.00.0.00.02.0012	7	01	04	2.01		Koordinasi Upaya Penyelenggaraan Ketenteraman dan Ketertiban Umum	259.312.500,00	259.312.500,00	259.312.500,00
7.01.0.00.0.00.02.0012	7	01	04	2.01	0001	Sinergitas dengan Kepolisian Negara Republik Indonesia, Tentara Nasional Indonesia dan Instansi Vertikal di Wilayah Kecamatan	259.312.500,00	259.312.500,00	259.312.500,00
7.01.0.00.0.00.03.0000						Kecamatan Kedungkandang	24.647.992.456,00	24.521.682.808,00	24.521.682.808,00
7.01.0.00.0.00.03.0000	7	01	02			PROGRAM PENYELENGGARAAN PEMERINTAHAN DAN PELAYANAN PUBLIK	118.349.800,00	127.059.800,00	127.059.800,00
7.01.0.00.0.00.03.0000	7	01	02	2.01		Koordinasi Penyelenggaraan Kegiatan Pemerintahan di Tingkat Kecamatan	106.630.000,00	123.110.000,00	123.110.000,00
7.01.0.00.0.00.03.0000	7	01	02	2.01	0002	Peningkatan Efektifitas Kegiatan Pemerintahan di Tingkat Kecamatan	106.630.000,00	123.110.000,00	123.110.000,00
7.01.0.00.0.00.03.0000	7	01	02	2.02		Penyelenggaraan Urusan Pemerintahan yang Tidak Dilaksanakan oleh Unit Kerja Perangkat Daerah yang Ada di Kecamatan	11.719.800,00	3.949.800,00	3.949.800,00
7.01.0.00.0.00.03.0000	7	01	02	2.02	0001	Perencanaan Kegiatan Pelayanan kepada Masyarakat di Kecamatan	11.719.800,00	3.949.800,00	3.949.800,00
7.01.0.00.0.00.03.0000	7	01	03			PROGRAM PEMBERDAYAAN MASYARAKAT DESA DAN KELURAHAN	834.445.761,00	808.331.761,00	808.331.761,00
7.01.0.00.0.00.03.0000	7	01	03	2.02		Kegiatan Pemberdayaan Kelurahan	544.584.361,00	539.484.361,00	539.484.361,00
7.01.0.00.0.00.03.0000	7	01	03	2.02	0001	Peningkatan Partisipasi Masyarakat dalam Forum Musyawarah Perencanaan Pembangunan di Kelurahan	84.960.000,00	84.960.000,00	84.960.000,00
7.01.0.00.0.00.03.0000	7	01	03	2.02	0002	Pembangunan Sarana dan Prasarana Kelurahan	0,00	0,00	0,00
7.01.0.00.0.00.03.0000	7	01	03	2.02	0003	Pemberdayaan Masyarakat di Kelurahan	184.559.000,00	179.459.000,00	179.459.000,00
7.01.0.00.0.00.03.0000	7	01	03	2.02	0004	Evaluasi Kelurahan	275.065.361,00	275.065.361,00	275.065.361,00
7.01.0.00.0.00.03.0000	7	01	03	2.03		Pemberdayaan Lembaga Kemasyarakatan Tingkat Kecamatan	64.788.400,00	51.188.400,00	51.188.400,00

Kode						Uraian	RKPD Perubahan	PPAS Perubahan	Rancangan APBD Perubahan
7.01.0.00.0.00.03.0000	7	01	03	2.03	0001	Penyelenggaraan Lembaga Kemasyarakatan	64.788.400,00	51.188.400,00	51.188.400,00
7.01.0.00.0.00.03.0000	7	01	03	2.06		Pemberdayaan dan Kesejahteraan Keluarga Tingkat Kecamatan dan Kelurahan	225.073.000,00	217.659.000,00	217.659.000,00
7.01.0.00.0.00.03.0000	7	01	03	2.06	0002	Peningkatan Kesadaran Keluarga dalam Membangun Kerja Sama antar-Keluarga, Warga, dan Kelompok Masyarakat	88.880.000,00	81.466.000,00	81.466.000,00
7.01.0.00.0.00.03.0000	7	01	03	2.06	0006	Peningkatan Kesadaran Keluarga dalam Peningkatan Pendidikan dan Keterampilan untuk Mewujudkan Sumber Daya Manusia yang Berkualitas dan Berdaya Saing	136.193.000,00	136.193.000,00	136.193.000,00
7.01.0.00.0.00.03.0000	7	01	04			PROGRAM KOORDINASI KETENTERAMAN DAN KETERTIBAN UMUM	144.078.400,00	154.194.400,00	154.194.400,00
7.01.0.00.0.00.03.0000	7	01	04	2.01		Koordinasi Upaya Penyelenggaraan Ketenteraman dan Ketertiban Umum	144.078.400,00	154.194.400,00	154.194.400,00
7.01.0.00.0.00.03.0000	7	01	04	2.01	0001	Sinergitas dengan Kepolisian Negara Republik Indonesia, Tentara Nasional Indonesia dan Instansi Vertikal di Wilayah Kecamatan	144.078.400,00	154.194.400,00	154.194.400,00
7.01.0.00.0.00.03.0000	7	01	05			PROGRAM PENYELENGGARAAN URUSAN PEMERINTAHAN UMUM	55.780.000,00	55.780.000,00	55.780.000,00
7.01.0.00.0.00.03.0000	7	01	05	2.01		Penyelenggaraan Urusan Pemerintahan Umum Sesuai Penugasan Kepala Daerah	55.780.000,00	55.780.000,00	55.780.000,00
7.01.0.00.0.00.03.0000	7	01	05	2.01	0008	Pelaksanaan Tugas Forum Koordinasi Pimpinan di Kecamatan	55.780.000,00	55.780.000,00	55.780.000,00
7.01.0.00.0.00.03.0000	7	01	01			PROGRAM PENUNJANG URUSAN PEMERINTAHAN DAERAH KABUPATEN/KOTA	23.495.338.495,00	23.376.316.847,00	23.376.316.847,00
7.01.0.00.0.00.03.0000	7	01	01	2.01		Perencanaan, Penganggaran, dan Evaluasi Kinerja Perangkat Daerah	110.875.090,00	112.291.090,00	112.291.090,00
7.01.0.00.0.00.03.0000	7	01	01	2.01	0001	Penyusunan Dokumen Perencanaan Perangkat Daerah	98.930.000,00	100.346.000,00	100.346.000,00
7.01.0.00.0.00.03.0000	7	01	01	2.01	0002	Koordinasi dan Penyusunan Dokumen RKA-SKPD	700.090,00	700.090,00	700.090,00
7.01.0.00.0.00.03.0000	7	01	01	2.01	0004	Koordinasi dan Penyusunan DPA-SKPD	2.625.000,00	2.625.000,00	2.625.000,00
7.01.0.00.0.00.03.0000	7	01	01	2.01	0006	Koordinasi dan Penyusunan Laporan Capaian Kinerja dan Ikhtisar Realisasi Kinerja SKPD	700.000,00	700.000,00	700.000,00
7.01.0.00.0.00.03.0000	7	01	01	2.01	0007	Evaluasi Kinerja Perangkat Daerah	7.920.000,00	7.920.000,00	7.920.000,00
7.01.0.00.0.00.03.0000	7	01	01	2.02		Administrasi Keuangan Perangkat Daerah	21.173.060.824,00	21.046.751.176,00	21.046.751.176,00
7.01.0.00.0.00.03.0000	7	01	01	2.02	0001	Penyediaan Gaji dan Tunjangan ASN	21.158.680.824,00	21.032.371.176,00	21.032.371.176,00
7.01.0.00.0.00.03.0000	7	01	01	2.02	0005	Koordinasi dan Penyusunan Laporan Keuangan Akhir Tahun SKPD	14.380.000,00	14.380.000,00	14.380.000,00
7.01.0.00.0.00.03.0000	7	01	01	2.03		Administrasi Barang Milik Daerah pada Perangkat Daerah	0,00	0,00	0,00
7.01.0.00.0.00.03.0000	7	01	01	2.03	0006	Penatausahaan Barang Milik Daerah pada SKPD	0,00	0,00	0,00

Kode					Uraian	RKPD Perubahan	PPAS Perubahan	Rancangan APBD Perubahan	
7.01.0.00.0.00.03.0000	7	01	01	2.05		Administrasi Kepegawaian Perangkat Daerah	11.180.000,00	11.180.000,00	11.180.000,00
7.01.0.00.0.00.03.0000	7	01	01	2.05	0009	Pendidikan dan Pelatihan Pegawai Berdasarkan Tugas dan Fungsi	11.180.000,00	11.180.000,00	11.180.000,00
7.01.0.00.0.00.03.0000	7	01	01	2.06		Administrasi Umum Perangkat Daerah	918.745.000,00	918.745.000,00	918.745.000,00
7.01.0.00.0.00.03.0000	7	01	01	2.06	0001	Penyediaan Komponen Instalasi Listrik/Penerangan Bangunan Kantor	28.161.000,00	28.161.000,00	28.161.000,00
7.01.0.00.0.00.03.0000	7	01	01	2.06	0002	Penyediaan Peralatan dan Perlengkapan Kantor	85.809.400,00	85.809.400,00	85.809.400,00
7.01.0.00.0.00.03.0000	7	01	01	2.06	0004	Penyediaan Bahan Logistik Kantor	194.382.000,00	194.382.000,00	194.382.000,00
7.01.0.00.0.00.03.0000	7	01	01	2.06	0005	Penyediaan Barang Cetak dan Penggandaan	14.205.000,00	14.205.000,00	14.205.000,00
7.01.0.00.0.00.03.0000	7	01	01	2.06	0006	Penyediaan Bahan Bacaan dan Peraturan Perundang-undangan	6.840.000,00	6.840.000,00	6.840.000,00
7.01.0.00.0.00.03.0000	7	01	01	2.06	0008	Fasilitas Kunjungan Tamu	331.527.600,00	331.527.600,00	331.527.600,00
7.01.0.00.0.00.03.0000	7	01	01	2.06	0009	Penyelenggaraan Rapat Koordinasi dan Konsultasi SKPD	257.820.000,00	257.820.000,00	257.820.000,00
7.01.0.00.0.00.03.0000	7	01	01	2.07		Pengadaan Barang Milik Daerah Penunjang Urusan Pemerintah Daerah	306.391.750,00	311.391.750,00	311.391.750,00
7.01.0.00.0.00.03.0000	7	01	01	2.07	0002	Pengadaan Kendaraan Dinas Operasional atau Lapangan	0,00	0,00	0,00
7.01.0.00.0.00.03.0000	7	01	01	2.07	0010	Pengadaan Sarana dan Prasarana Gedung Kantor atau Bangunan Lainnya	306.391.750,00	311.391.750,00	311.391.750,00
7.01.0.00.0.00.03.0000	7	01	01	2.08		Penyediaan Jasa Penunjang Urusan Pemerintahan Daerah	407.555.672,00	408.427.672,00	408.427.672,00
7.01.0.00.0.00.03.0000	7	01	01	2.08	0001	Penyediaan Jasa Surat Menyurat	17.800.000,00	17.800.000,00	17.800.000,00
7.01.0.00.0.00.03.0000	7	01	01	2.08	0002	Penyediaan Jasa Komunikasi, Sumber Daya Air dan Listrik	84.883.500,00	84.883.500,00	84.883.500,00
7.01.0.00.0.00.03.0000	7	01	01	2.08	0003	Penyediaan Jasa Peralatan dan Perlengkapan Kantor	10.850.000,00	10.850.000,00	10.850.000,00
7.01.0.00.0.00.03.0000	7	01	01	2.08	0004	Penyediaan Jasa Pelayanan Umum Kantor	294.022.172,00	294.894.172,00	294.894.172,00
7.01.0.00.0.00.03.0000	7	01	01	2.09		Pemeliharaan Barang Milik Daerah Penunjang Urusan Pemerintahan Daerah	567.530.159,00	567.530.159,00	567.530.159,00
7.01.0.00.0.00.03.0000	7	01	01	2.09	0002	Penyediaan Jasa Pemeliharaan, Biaya Pemeliharaan, Pajak dan Perizinan Kendaraan Dinas Operasional atau Lapangan	152.105.000,00	152.105.000,00	152.105.000,00
7.01.0.00.0.00.03.0000	7	01	01	2.09	0006	Pemeliharaan Peralatan dan Mesin Lainnya	89.234.500,00	89.234.500,00	89.234.500,00
7.01.0.00.0.00.03.0000	7	01	01	2.09	0010	Pemeliharaan/Rehabilitasi Sarana dan Prasarana Gedung Kantor atau Bangunan Lainnya	326.190.659,00	326.190.659,00	326.190.659,00
7.01.0.00.0.00.03.0002						Kelurahan Kedungkandang	3.634.839.710,00	3.634.839.710,00	3.634.839.710,00

Kode					Uraian	RKPD Perubahan	PPAS Perubahan	Rancangan APBD Perubahan
7.01.0.00.0.00.03.0002	7	01	02		PROGRAM PENYELENGGARAAN PEMERINTAHAN DAN PELAYANAN PUBLIK	737.595.280,00	737.595.280,00	737.595.280,00
7.01.0.00.0.00.03.0002	7	01	02	2.01	Koordinasi Penyelenggaraan Kegiatan Pemerintahan di Tingkat Kecamatan	722.595.280,00	722.595.280,00	722.595.280,00
7.01.0.00.0.00.03.0002	7	01	02	2.01	0002 Peningkatan Efektifitas Kegiatan Pemerintahan di Tingkat Kecamatan	722.595.280,00	722.595.280,00	722.595.280,00
7.01.0.00.0.00.03.0002	7	01	02	2.02	Penyelenggaraan Urusan Pemerintahan yang Tidak Dilaksanakan oleh Unit Kerja Perangkat Daerah yang Ada di Kecamatan	15.000.000,00	15.000.000,00	15.000.000,00
7.01.0.00.0.00.03.0002	7	01	02	2.02	0001 Perencanaan Kegiatan Pelayanan kepada Masyarakat di Kecamatan	15.000.000,00	15.000.000,00	15.000.000,00
7.01.0.00.0.00.03.0002	7	01	03		PROGRAM PEMBERDAYAAN MASYARAKAT DESA DAN KELURAHAN	2.735.162.190,00	2.735.162.190,00	2.735.162.190,00
7.01.0.00.0.00.03.0002	7	01	03	2.02	Kegiatan Pemberdayaan Kelurahan	2.319.752.190,00	2.319.752.190,00	2.319.752.190,00
7.01.0.00.0.00.03.0002	7	01	03	2.02	0001 Peningkatan Partisipasi Masyarakat dalam Forum Musyawarah Perencanaan Pembangunan di Kelurahan	34.140.000,00	34.140.000,00	34.140.000,00
7.01.0.00.0.00.03.0002	7	01	03	2.02	0002 Pembangunan Sarana dan Prasarana Kelurahan	1.348.941.350,00	1.348.941.350,00	1.348.941.350,00
7.01.0.00.0.00.03.0002	7	01	03	2.02	0003 Pemberdayaan Masyarakat di Kelurahan	936.670.840,00	936.670.840,00	936.670.840,00
7.01.0.00.0.00.03.0002	7	01	03	2.03	Pemberdayaan Lembaga Kemasyarakatan Tingkat Kecamatan	395.410.000,00	395.410.000,00	395.410.000,00
7.01.0.00.0.00.03.0002	7	01	03	2.03	0001 Penyelenggaraan Lembaga Kemasyarakatan	395.410.000,00	395.410.000,00	395.410.000,00
7.01.0.00.0.00.03.0002	7	01	03	2.06	Pemberdayaan dan Kesejahteraan Keluarga Tingkat Kecamatan dan Kelurahan	20.000.000,00	20.000.000,00	20.000.000,00
7.01.0.00.0.00.03.0002	7	01	03	2.06	0002 Peningkatan Kesadaran Keluarga dalam Membangun Kerja Sama antar-Keluarga, Warga, dan Kelompok Masyarakat	10.000.000,00	10.000.000,00	10.000.000,00
7.01.0.00.0.00.03.0002	7	01	03	2.06	0006 Peningkatan Kesadaran Keluarga dalam Peningkatan Pendidikan dan Keterampilan untuk Mewujudkan Sumber Daya Manusia yang Berkualitas dan Berdaya Saing	10.000.000,00	10.000.000,00	10.000.000,00
7.01.0.00.0.00.03.0002	7	01	04		PROGRAM KOORDINASI KETENTERAMAN DAN KETERTIBAN UMUM	162.082.240,00	162.082.240,00	162.082.240,00
7.01.0.00.0.00.03.0002	7	01	04	2.01	Koordinasi Upaya Penyelenggaraan Ketenteraman dan Ketertiban Umum	162.082.240,00	162.082.240,00	162.082.240,00
7.01.0.00.0.00.03.0002	7	01	04	2.01	0001 Sinergitas dengan Kepolisian Negara Republik Indonesia, Tentara Nasional Indonesia dan Instansi Vertikal di Wilayah Kecamatan	162.082.240,00	162.082.240,00	162.082.240,00
7.01.0.00.0.00.03.0003					Kelurahan Kotalama	6.257.380.584,00	6.279.380.584,00	6.279.380.584,00
7.01.0.00.0.00.03.0003	7	01	02		PROGRAM PENYELENGGARAAN PEMERINTAHAN DAN PELAYANAN PUBLIK	641.361.128,00	616.703.104,00	616.703.104,00
7.01.0.00.0.00.03.0003	7	01	02	2.01	Koordinasi Penyelenggaraan Kegiatan Pemerintahan di Tingkat Kecamatan	637.991.128,00	613.333.104,00	613.333.104,00

Kode						Uraian	RKPD Perubahan	PPAS Perubahan	Rancangan APBD Perubahan
7.01.0.00.0.00.03.0003	7	01	02	2.01	0002	Peningkatan Efektifitas Kegiatan Pemerintahan di Tingkat Kecamatan	637.991.128,00	613.333.104,00	613.333.104,00
7.01.0.00.0.00.03.0003	7	01	02	2.02		Penyelenggaraan Urusan Pemerintahan yang Tidak Dilaksanakan oleh Unit Kerja Perangkat Daerah yang Ada di Kecamatan	3.370.000,00	3.370.000,00	3.370.000,00
7.01.0.00.0.00.03.0003	7	01	02	2.02	0001	Perencanaan Kegiatan Pelayanan kepada Masyarakat di Kecamatan	3.370.000,00	3.370.000,00	3.370.000,00
7.01.0.00.0.00.03.0003	7	01	03			PROGRAM PEMBERDAYAAN MASYARAKAT DESA DAN KELURAHAN	5.221.957.264,00	5.243.957.264,00	5.243.957.264,00
7.01.0.00.0.00.03.0003	7	01	03	2.02		Kegiatan Pemberdayaan Kelurahan	4.066.753.840,00	4.088.753.840,00	4.088.753.840,00
7.01.0.00.0.00.03.0003	7	01	03	2.02	0001	Peningkatan Partisipasi Masyarakat dalam Forum Musyawarah Perencanaan Pembangunan di Kelurahan	18.680.000,00	18.680.000,00	18.680.000,00
7.01.0.00.0.00.03.0003	7	01	03	2.02	0002	Pembangunan Sarana dan Prasarana Kelurahan	2.909.580.000,00	2.931.580.000,00	2.931.580.000,00
7.01.0.00.0.00.03.0003	7	01	03	2.02	0003	Pemberdayaan Masyarakat di Kelurahan	1.138.493.840,00	1.138.493.840,00	1.138.493.840,00
7.01.0.00.0.00.03.0003	7	01	03	2.03		Pemberdayaan Lembaga Kemasyarakatan Tingkat Kecamatan	1.103.292.824,00	1.103.292.824,00	1.103.292.824,00
7.01.0.00.0.00.03.0003	7	01	03	2.03	0001	Penyelenggaraan Lembaga Kemasyarakatan	1.103.292.824,00	1.103.292.824,00	1.103.292.824,00
7.01.0.00.0.00.03.0003	7	01	03	2.06		Pemberdayaan dan Kesejahteraan Keluarga Tingkat Kecamatan dan Kelurahan	51.910.600,00	51.910.600,00	51.910.600,00
7.01.0.00.0.00.03.0003	7	01	03	2.06	0002	Peningkatan Kesadaran Keluarga dalam Membangun Kerja Sama antar-Keluarga, Warga, dan Kelompok Masyarakat	23.238.600,00	23.238.600,00	23.238.600,00
7.01.0.00.0.00.03.0003	7	01	03	2.06	0006	Peningkatan Kesadaran Keluarga dalam Peningkatan Pendidikan dan Keterampilan untuk Mewujudkan Sumber Daya Manusia yang Berkualitas dan Berdaya Saing	28.672.000,00	28.672.000,00	28.672.000,00
7.01.0.00.0.00.03.0003	7	01	04			PROGRAM KOORDINASI KETENTERAMAN DAN KETERTIBAN UMUM	394.062.192,00	418.720.216,00	418.720.216,00
7.01.0.00.0.00.03.0003	7	01	04	2.01		Koordinasi Upaya Penyelenggaraan Ketenteraman dan Ketertiban Umum	394.062.192,00	418.720.216,00	418.720.216,00
7.01.0.00.0.00.03.0003	7	01	04	2.01	0001	Sinergitas dengan Kepolisian Negara Republik Indonesia, Tentara Nasional Indonesia dan Instansi Vertikal di Wilayah Kecamatan	394.062.192,00	418.720.216,00	418.720.216,00
7.01.0.00.0.00.03.0004						Kelurahan Mergosono	3.265.355.024,00	3.265.355.024,00	3.265.355.024,00
7.01.0.00.0.00.03.0004	7	01	02			PROGRAM PENYELENGGARAAN PEMERINTAHAN DAN PELAYANAN PUBLIK	639.968.704,00	639.968.704,00	639.968.704,00
7.01.0.00.0.00.03.0004	7	01	02	2.01		Koordinasi Penyelenggaraan Kegiatan Pemerintahan di Tingkat Kecamatan	620.135.704,00	620.135.704,00	620.135.704,00
7.01.0.00.0.00.03.0004	7	01	02	2.01	0002	Peningkatan Efektifitas Kegiatan Pemerintahan di Tingkat Kecamatan	620.135.704,00	620.135.704,00	620.135.704,00
7.01.0.00.0.00.03.0004	7	01	02	2.02		Penyelenggaraan Urusan Pemerintahan yang Tidak Dilaksanakan oleh Unit Kerja Perangkat Daerah yang Ada di Kecamatan	19.833.000,00	19.833.000,00	19.833.000,00

Kode						Uraian	RKPD Perubahan	PPAS Perubahan	Rancangan APBD Perubahan
7.01.0.00.0.00.03.0004	7	01	02	2.02	0001	Perencanaan Kegiatan Pelayanan kepada Masyarakat di Kecamatan	19.833.000,00	19.833.000,00	19.833.000,00
7.01.0.00.0.00.03.0004	7	01	03			PROGRAM PEMBERDAYAAN MASYARAKAT DESA DAN KELURAHAN	2.345.879.280,00	2.345.879.280,00	2.345.879.280,00
7.01.0.00.0.00.03.0004	7	01	03	2.02		Kegiatan Pemberdayaan Kelurahan	1.617.356.720,00	1.617.356.720,00	1.617.356.720,00
7.01.0.00.0.00.03.0004	7	01	03	2.02	0001	Peningkatan Partisipasi Masyarakat dalam Forum Musyawarah Perencanaan Pembangunan di Kelurahan	26.755.000,00	26.755.000,00	26.755.000,00
7.01.0.00.0.00.03.0004	7	01	03	2.02	0002	Pembangunan Sarana dan Prasarana Kelurahan	813.013.400,00	813.013.400,00	813.013.400,00
7.01.0.00.0.00.03.0004	7	01	03	2.02	0003	Pemberdayaan Masyarakat di Kelurahan	777.588.320,00	777.588.320,00	777.588.320,00
7.01.0.00.0.00.03.0004	7	01	03	2.03		Pemberdayaan Lembaga Kemasyarakatan Tingkat Kecamatan	620.827.360,00	620.827.360,00	620.827.360,00
7.01.0.00.0.00.03.0004	7	01	03	2.03	0001	Penyelenggaraan Lembaga Kemasyarakatan	620.827.360,00	620.827.360,00	620.827.360,00
7.01.0.00.0.00.03.0004	7	01	03	2.06		Pemberdayaan dan Kesejahteraan Keluarga Tingkat Kecamatan dan Kelurahan	107.695.200,00	107.695.200,00	107.695.200,00
7.01.0.00.0.00.03.0004	7	01	03	2.06	0002	Peningkatan Kesadaran Keluarga dalam Membangun Kerja Sama antar-Keluarga, Warga, dan Kelompok Masyarakat	98.580.200,00	98.580.200,00	98.580.200,00
7.01.0.00.0.00.03.0004	7	01	03	2.06	0006	Peningkatan Kesadaran Keluarga dalam Peningkatan Pendidikan dan Keterampilan untuk Mewujudkan Sumber Daya Manusia yang Berkualitas dan Berdaya Saing	9.115.000,00	9.115.000,00	9.115.000,00
7.01.0.00.0.00.03.0004	7	01	04			PROGRAM KOORDINASI KETENTRAMAN DAN KETERTIBAN UMUM	279.507.040,00	279.507.040,00	279.507.040,00
7.01.0.00.0.00.03.0004	7	01	04	2.01		Koordinasi Upaya Penyelenggaraan Ketenteraman dan Ketertiban Umum	279.507.040,00	279.507.040,00	279.507.040,00
7.01.0.00.0.00.03.0004	7	01	04	2.01	0001	Sinergitas dengan Kepolisian Negara Republik Indonesia, Tentara Nasional Indonesia dan Instansi Vertikal di Wilayah Kecamatan	279.507.040,00	279.507.040,00	279.507.040,00
7.01.0.00.0.00.03.0005						Kelurahan Bumiayu	4.631.281.936,00	4.631.281.936,00	4.631.281.936,00
7.01.0.00.0.00.03.0005	7	01	02			PROGRAM PENYELENGGARAAN PEMERINTAHAN DAN PELAYANAN PUBLIK	613.929.536,00	613.929.536,00	613.929.536,00
7.01.0.00.0.00.03.0005	7	01	02	2.01		Koordinasi Penyelenggaraan Kegiatan Pemerintahan di Tingkat Kecamatan	605.429.536,00	605.429.536,00	605.429.536,00
7.01.0.00.0.00.03.0005	7	01	02	2.01	0002	Peningkatan Efektifitas Kegiatan Pemerintahan di Tingkat Kecamatan	605.429.536,00	605.429.536,00	605.429.536,00
7.01.0.00.0.00.03.0005	7	01	02	2.02		Penyelenggaraan Urusan Pemerintahan yang Tidak Dilaksanakan oleh Unit Kerja Perangkat Daerah yang Ada di Kecamatan	8.500.000,00	8.500.000,00	8.500.000,00
7.01.0.00.0.00.03.0005	7	01	02	2.02	0001	Perencanaan Kegiatan Pelayanan kepada Masyarakat di Kecamatan	8.500.000,00	8.500.000,00	8.500.000,00
7.01.0.00.0.00.03.0005	7	01	03			PROGRAM PEMBERDAYAAN MASYARAKAT DESA DAN KELURAHAN	3.801.472.160,00	3.801.472.160,00	3.801.472.160,00
7.01.0.00.0.00.03.0005	7	01	03	2.02		Kegiatan Pemberdayaan Kelurahan	2.962.453.200,00	2.962.453.200,00	2.962.453.200,00



Kode						Uraian	RKPD Perubahan	PPAS Perubahan	Rancangan APBD Perubahan
7.01.0.00.0.00.03.0005	7	01	03	2.02	0001	Peningkatan Partisipasi Masyarakat dalam Forum Musyawarah Perencanaan Pembangunan di Kelurahan	47.400.000,00	47.400.000,00	47.400.000,00
7.01.0.00.0.00.03.0005	7	01	03	2.02	0002	Pembangunan Sarana dan Prasarana Kelurahan	1.840.086.000,00	1.840.086.000,00	1.840.086.000,00
7.01.0.00.0.00.03.0005	7	01	03	2.02	0003	Pemberdayaan Masyarakat di Kelurahan	1.074.967.200,00	1.074.967.200,00	1.074.967.200,00
7.01.0.00.0.00.03.0005	7	01	03	2.03		Pemberdayaan Lembaga Kemasyarakatan Tingkat Kecamatan	807.418.960,00	807.418.960,00	807.418.960,00
7.01.0.00.0.00.03.0005	7	01	03	2.03	0001	Penyelenggaraan Lembaga Kemasyarakatan	807.418.960,00	807.418.960,00	807.418.960,00
7.01.0.00.0.00.03.0005	7	01	03	2.06		Pemberdayaan dan Kesejahteraan Keluarga Tingkat Kecamatan dan Kelurahan	31.600.000,00	31.600.000,00	31.600.000,00
7.01.0.00.0.00.03.0005	7	01	03	2.06	0002	Peningkatan Kesadaran Keluarga dalam Membangun Kerja Sama antar-Keluarga, Warga, dan Kelompok Masyarakat	18.000.000,00	18.000.000,00	18.000.000,00
7.01.0.00.0.00.03.0005	7	01	03	2.06	0006	Peningkatan Kesadaran Keluarga dalam Peningkatan Pendidikan dan Keterampilan untuk Mewujudkan Sumber Daya Manusia yang Berkualitas dan Berdaya Saing	13.600.000,00	13.600.000,00	13.600.000,00
7.01.0.00.0.00.03.0005	7	01	04			PROGRAM KOORDINASI KETENTRAMAN DAN KETERTIBAN UMUM	215.880.240,00	215.880.240,00	215.880.240,00
7.01.0.00.0.00.03.0005	7	01	04	2.01		Koordinasi Upaya Penyelenggaraan Ketenteraman dan Ketertiban Umum	215.880.240,00	215.880.240,00	215.880.240,00
7.01.0.00.0.00.03.0005	7	01	04	2.01	0001	Sinergitas dengan Kepolisian Negara Republik Indonesia, Tentara Nasional Indonesia dan Instansi Vertikal di Wilayah Kecamatan	215.880.240,00	215.880.240,00	215.880.240,00
7.01.0.00.0.00.03.0006						Kelurahan Wonokoyo	2.843.744.184,00	2.843.744.184,00	2.843.744.184,00
7.01.0.00.0.00.03.0006	7	01	02			PROGRAM PENYELENGGARAAN PEMERINTAHAN DAN PELAYANAN PUBLIK	641.018.674,00	641.018.674,00	641.018.674,00
7.01.0.00.0.00.03.0006	7	01	02	2.01		Koordinasi Penyelenggaraan Kegiatan Pemerintahan di Tingkat Kecamatan	591.018.674,00	591.018.674,00	591.018.674,00
7.01.0.00.0.00.03.0006	7	01	02	2.01	0002	Peningkatan Efektifitas Kegiatan Pemerintahan di Tingkat Kecamatan	591.018.674,00	591.018.674,00	591.018.674,00
7.01.0.00.0.00.03.0006	7	01	02	2.02		Penyelenggaraan Urusan Pemerintahan yang Tidak Dilaksanakan oleh Unit Kerja Perangkat Daerah yang Ada di Kecamatan	50.000.000,00	50.000.000,00	50.000.000,00
7.01.0.00.0.00.03.0006	7	01	02	2.02	0001	Perencanaan Kegiatan Pelayanan kepada Masyarakat di Kecamatan	50.000.000,00	50.000.000,00	50.000.000,00
7.01.0.00.0.00.03.0006	7	01	03			PROGRAM PEMBERDAYAAN MASYARAKAT DESA DAN KELURAHAN	2.013.800.150,00	2.013.800.150,00	2.013.800.150,00
7.01.0.00.0.00.03.0006	7	01	03	2.02		Kegiatan Pemberdayaan Kelurahan	1.651.490.950,00	1.651.490.950,00	1.651.490.950,00
7.01.0.00.0.00.03.0006	7	01	03	2.02	0001	Peningkatan Partisipasi Masyarakat dalam Forum Musyawarah Perencanaan Pembangunan di Kelurahan	40.000.000,00	40.000.000,00	40.000.000,00
7.01.0.00.0.00.03.0006	7	01	03	2.02	0002	Pembangunan Sarana dan Prasarana Kelurahan	776.044.350,00	776.044.350,00	776.044.350,00

Kode						Uraian	RKPD Perubahan	PPAS Perubahan	Rancangan APBD Perubahan
7.01.0.00.0.00.03.0006	7	01	03	2.02	0003	Pemberdayaan Masyarakat di Kelurahan	835.446.600,00	835.446.600,00	835.446.600,00
7.01.0.00.0.00.03.0006	7	01	03	2.03		Pemberdayaan Lembaga Kemasyarakatan Tingkat Kecamatan	321.709.200,00	321.709.200,00	321.709.200,00
7.01.0.00.0.00.03.0006	7	01	03	2.03	0001	Penyelenggaraan Lembaga Kemasyarakatan	321.709.200,00	321.709.200,00	321.709.200,00
7.01.0.00.0.00.03.0006	7	01	03	2.06		Pemberdayaan dan Kesejahteraan Keluarga Tingkat Kecamatan dan Kelurahan	40.600.000,00	40.600.000,00	40.600.000,00
7.01.0.00.0.00.03.0006	7	01	03	2.06	0002	Peningkatan Kesadaran Keluarga dalam Membangun Kerja Sama antar-Keluarga, Warga, dan Kelompok Masyarakat	10.800.000,00	10.800.000,00	10.800.000,00
7.01.0.00.0.00.03.0006	7	01	03	2.06	0006	Peningkatan Kesadaran Keluarga dalam Peningkatan Pendidikan dan Keterampilan untuk Mewujudkan Sumber Daya Manusia yang Berkualitas dan Berdaya Saing	29.800.000,00	29.800.000,00	29.800.000,00
7.01.0.00.0.00.03.0006	7	01	04			PROGRAM KOORDINASI KETENTRAMAN DAN KETERTIBAN UMUM	188.925.360,00	188.925.360,00	188.925.360,00
7.01.0.00.0.00.03.0006	7	01	04	2.01		Koordinasi Upaya Penyelenggaraan Ketenteraman dan Ketertiban Umum	188.925.360,00	188.925.360,00	188.925.360,00
7.01.0.00.0.00.03.0006	7	01	04	2.01	0001	Sinergitas dengan Kepolisian Negara Republik Indonesia, Tentara Nasional Indonesia dan Instansi Vertikal di Wilayah Kecamatan	188.925.360,00	188.925.360,00	188.925.360,00
7.01.0.00.0.00.03.0007						Kelurahan Buring	4.114.863.876,00	4.114.863.876,00	4.114.863.876,00
7.01.0.00.0.00.03.0007	7	01	02			PROGRAM PENYELENGGARAAN PEMERINTAHAN DAN PELAYANAN PUBLIK	566.431.335,00	566.431.335,00	566.431.335,00
7.01.0.00.0.00.03.0007	7	01	02	2.01		Koordinasi Penyelenggaraan Kegiatan Pemerintahan di Tingkat Kecamatan	515.751.335,00	515.751.335,00	515.751.335,00
7.01.0.00.0.00.03.0007	7	01	02	2.01	0002	Peningkatan Efektifitas Kegiatan Pemerintahan di Tingkat Kecamatan	515.751.335,00	515.751.335,00	515.751.335,00
7.01.0.00.0.00.03.0007	7	01	02	2.02		Penyelenggaraan Urusan Pemerintahan yang Tidak Dilaksanakan oleh Unit Kerja Perangkat Daerah yang Ada di Kecamatan	50.680.000,00	50.680.000,00	50.680.000,00
7.01.0.00.0.00.03.0007	7	01	02	2.02	0001	Perencanaan Kegiatan Pelayanan kepada Masyarakat di Kecamatan	50.680.000,00	50.680.000,00	50.680.000,00
7.01.0.00.0.00.03.0007	7	01	03			PROGRAM PEMBERDAYAAN MASYARAKAT DESA DAN KELURAHAN	3.319.507.819,00	3.319.507.819,00	3.319.507.819,00
7.01.0.00.0.00.03.0007	7	01	03	2.02		Kegiatan Pemberdayaan Kelurahan	2.523.981.899,00	2.523.981.899,00	2.523.981.899,00
7.01.0.00.0.00.03.0007	7	01	03	2.02	0001	Peningkatan Partisipasi Masyarakat dalam Forum Musyawarah Perencanaan Pembangunan di Kelurahan	12.725.000,00	12.725.000,00	12.725.000,00
7.01.0.00.0.00.03.0007	7	01	03	2.02	0002	Pembangunan Sarana dan Prasarana Kelurahan	1.617.823.619,00	1.617.823.619,00	1.617.823.619,00
7.01.0.00.0.00.03.0007	7	01	03	2.02	0003	Pemberdayaan Masyarakat di Kelurahan	893.433.280,00	893.433.280,00	893.433.280,00
7.01.0.00.0.00.03.0007	7	01	03	2.03		Pemberdayaan Lembaga Kemasyarakatan Tingkat Kecamatan	686.625.920,00	686.625.920,00	686.625.920,00
7.01.0.00.0.00.03.0007	7	01	03	2.03	0001	Penyelenggaraan Lembaga Kemasyarakatan	686.625.920,00	686.625.920,00	686.625.920,00

Kode					Uraian	RKPD Perubahan	PPAS Perubahan	Rancangan APBD Perubahan	
7.01.0.00.0.00.03.0007	7	01	03	2.06		Pemberdayaan dan Kesejahteraan Keluarga Tingkat Kecamatan dan Kelurahan	108.900.000,00	108.900.000,00	108.900.000,00
7.01.0.00.0.00.03.0007	7	01	03	2.06	0002	Peningkatan Kesadaran Keluarga dalam Membangun Kerja Sama antar-Keluarga, Warga, dan Kelompok Masyarakat	40.700.000,00	40.700.000,00	40.700.000,00
7.01.0.00.0.00.03.0007	7	01	03	2.06	0006	Peningkatan Kesadaran Keluarga dalam Peningkatan Pendidikan dan Keterampilan untuk Mewujudkan Sumber Daya Manusia yang Berkualitas dan Berdaya Saing	68.200.000,00	68.200.000,00	68.200.000,00
7.01.0.00.0.00.03.0007	7	01	04			PROGRAM KOORDINASI KETENTERAMAN DAN KETERTIBAN UMUM	228.924.722,00	228.924.722,00	228.924.722,00
7.01.0.00.0.00.03.0007	7	01	04	2.01		Koordinasi Upaya Penyelenggaraan Ketenteraman dan Ketertiban Umum	228.924.722,00	228.924.722,00	228.924.722,00
7.01.0.00.0.00.03.0007	7	01	04	2.01	0001	Sinergitas dengan Kepolisian Negara Republik Indonesia, Tentara Nasional Indonesia dan Instansi Vertikal di Wilayah Kecamatan	228.924.722,00	228.924.722,00	228.924.722,00
7.01.0.00.0.00.03.0008						Kelurahan Lesanpuro	4.158.815.059,00	4.158.815.059,00	4.158.815.059,00
7.01.0.00.0.00.03.0008	7	01	02			PROGRAM PENYELENGGARAAN PEMERINTAHAN DAN PELAYANAN PUBLIK	697.725.984,00	697.725.984,00	697.725.984,00
7.01.0.00.0.00.03.0008	7	01	02	2.01		Koordinasi Penyelenggaraan Kegiatan Pemerintahan di Tingkat Kecamatan	666.225.984,00	666.225.984,00	666.225.984,00
7.01.0.00.0.00.03.0008	7	01	02	2.01	0002	Peningkatan Efektifitas Kegiatan Pemerintahan di Tingkat Kecamatan	666.225.984,00	666.225.984,00	666.225.984,00
7.01.0.00.0.00.03.0008	7	01	02	2.02		Penyelenggaraan Urusan Pemerintahan yang Tidak Dilaksanakan oleh Unit Kerja Perangkat Daerah yang Ada di Kecamatan	31.500.000,00	31.500.000,00	31.500.000,00
7.01.0.00.0.00.03.0008	7	01	02	2.02	0001	Perencanaan Kegiatan Pelayanan kepada Masyarakat di Kecamatan	31.500.000,00	31.500.000,00	31.500.000,00
7.01.0.00.0.00.03.0008	7	01	03			PROGRAM PEMBERDAYAAN MASYARAKAT DESA DAN KELURAHAN	3.144.138.675,00	3.144.138.675,00	3.144.138.675,00
7.01.0.00.0.00.03.0008	7	01	03	2.02		Kegiatan Pemberdayaan Kelurahan	2.281.231.875,00	2.281.231.875,00	2.281.231.875,00
7.01.0.00.0.00.03.0008	7	01	03	2.02	0001	Peningkatan Partisipasi Masyarakat dalam Forum Musyawarah Perencanaan Pembangunan di Kelurahan	16.860.000,00	16.860.000,00	16.860.000,00
7.01.0.00.0.00.03.0008	7	01	03	2.02	0002	Pembangunan Sarana dan Prasarana Kelurahan	1.471.315.875,00	1.471.315.875,00	1.471.315.875,00
7.01.0.00.0.00.03.0008	7	01	03	2.02	0003	Pemberdayaan Masyarakat di Kelurahan	793.056.000,00	793.056.000,00	793.056.000,00
7.01.0.00.0.00.03.0008	7	01	03	2.03		Pemberdayaan Lembaga Kemasyarakatan Tingkat Kecamatan	745.046.800,00	745.046.800,00	745.046.800,00
7.01.0.00.0.00.03.0008	7	01	03	2.03	0001	Penyelenggaraan Lembaga Kemasyarakatan	745.046.800,00	745.046.800,00	745.046.800,00
7.01.0.00.0.00.03.0008	7	01	03	2.06		Pemberdayaan dan Kesejahteraan Keluarga Tingkat Kecamatan dan Kelurahan	117.860.000,00	117.860.000,00	117.860.000,00
7.01.0.00.0.00.03.0008	7	01	03	2.06	0002	Peningkatan Kesadaran Keluarga dalam Membangun Kerja Sama antar-Keluarga, Warga, dan Kelompok Masyarakat	75.140.000,00	75.140.000,00	75.140.000,00

Kode					Uraian	RKPD Perubahan	PPAS Perubahan	Rancangan APBD Perubahan	
7.01.0.00.0.00.03.0008	7	01	03	2.06	0006	Peningkatan Kesadaran Keluarga dalam Peningkatan Pendidikan dan Keterampilan untuk Mewujudkan Sumber Daya Manusia yang Berkualitas dan Berdaya Saing	42.720.000,00	42.720.000,00	42.720.000,00
7.01.0.00.0.00.03.0008	7	01	04			PROGRAM KOORDINASI KETENTRAMAN DAN KETERTIBAN UMUM	316.950.400,00	316.950.400,00	316.950.400,00
7.01.0.00.0.00.03.0008	7	01	04	2.01		Koordinasi Upaya Penyelenggaraan Ketenteraman dan Ketertiban Umum	316.950.400,00	316.950.400,00	316.950.400,00
7.01.0.00.0.00.03.0008	7	01	04	2.01	0001	Sinergitas dengan Kepolisian Negara Republik Indonesia, Tentara Nasional Indonesia dan Instansi Vertikal di Wilayah Kecamatan	316.950.400,00	316.950.400,00	316.950.400,00
7.01.0.00.0.00.03.0009						Kelurahan Sawojajar	4.805.374.559,00	4.805.374.559,00	4.805.374.559,00
7.01.0.00.0.00.03.0009	7	01	02			PROGRAM PENYELENGGARAAN PEMERINTAHAN DAN PELAYANAN PUBLIK	674.658.499,00	684.118.499,00	684.118.499,00
7.01.0.00.0.00.03.0009	7	01	02	2.01		Koordinasi Penyelenggaraan Kegiatan Pemerintahan di Tingkat Kecamatan	645.458.499,00	654.918.499,00	654.918.499,00
7.01.0.00.0.00.03.0009	7	01	02	2.01	0002	Peningkatan Efektifitas Kegiatan Pemerintahan di Tingkat Kecamatan	645.458.499,00	654.918.499,00	654.918.499,00
7.01.0.00.0.00.03.0009	7	01	02	2.02		Penyelenggaraan Urusan Pemerintahan yang Tidak Dilaksanakan oleh Unit Kerja Perangkat Daerah yang Ada di Kecamatan	29.200.000,00	29.200.000,00	29.200.000,00
7.01.0.00.0.00.03.0009	7	01	02	2.02	0001	Perencanaan Kegiatan Pelayanan kepada Masyarakat di Kecamatan	29.200.000,00	29.200.000,00	29.200.000,00
7.01.0.00.0.00.03.0009	7	01	03			PROGRAM PEMBERDAYAAN MASYARAKAT DESA DAN KELURAHAN	3.765.908.460,00	3.756.448.460,00	3.756.448.460,00
7.01.0.00.0.00.03.0009	7	01	03	2.02		Kegiatan Pemberdayaan Kelurahan	2.747.700.940,00	2.779.870.940,00	2.779.870.940,00
7.01.0.00.0.00.03.0009	7	01	03	2.02	0001	Peningkatan Partisipasi Masyarakat dalam Forum Musyawarah Perencanaan Pembangunan di Kelurahan	28.066.400,00	28.066.400,00	28.066.400,00
7.01.0.00.0.00.03.0009	7	01	03	2.02	0002	Pembangunan Sarana dan Prasarana Kelurahan	1.506.476.620,00	1.506.476.620,00	1.506.476.620,00
7.01.0.00.0.00.03.0009	7	01	03	2.02	0003	Pemberdayaan Masyarakat di Kelurahan	1.213.157.920,00	1.245.327.920,00	1.245.327.920,00
7.01.0.00.0.00.03.0009	7	01	03	2.03		Pemberdayaan Lembaga Kemasyarakatan Tingkat Kecamatan	932.274.320,00	944.844.320,00	944.844.320,00
7.01.0.00.0.00.03.0009	7	01	03	2.03	0001	Penyelenggaraan Lembaga Kemasyarakatan	932.274.320,00	944.844.320,00	944.844.320,00
7.01.0.00.0.00.03.0009	7	01	03	2.06		Pemberdayaan dan Kesejahteraan Keluarga Tingkat Kecamatan dan Kelurahan	85.933.200,00	31.733.200,00	31.733.200,00
7.01.0.00.0.00.03.0009	7	01	03	2.06	0002	Peningkatan Kesadaran Keluarga dalam Membangun Kerja Sama antar-Keluarga, Warga, dan Kelompok Masyarakat	62.000.000,00	7.800.000,00	7.800.000,00
7.01.0.00.0.00.03.0009	7	01	03	2.06	0006	Peningkatan Kesadaran Keluarga dalam Peningkatan Pendidikan dan Keterampilan untuk Mewujudkan Sumber Daya Manusia yang Berkualitas dan Berdaya Saing	23.933.200,00	23.933.200,00	23.933.200,00
7.01.0.00.0.00.03.0009	7	01	04			PROGRAM KOORDINASI KETENTRAMAN DAN KETERTIBAN UMUM	364.807.600,00	364.807.600,00	364.807.600,00

Kode					Uraian	RKPD Perubahan	PPAS Perubahan	Rancangan APBD Perubahan	
7.01.0.00.0.00.03.0009	7	01	04	2.01		Koordinasi Upaya Penyelenggaraan Ketenteraman dan Ketertiban Umum	364.807.600,00	364.807.600,00	364.807.600,00
7.01.0.00.0.00.03.0009	7	01	04	2.01	0001	Sinergitas dengan Kepolisian Negara Republik Indonesia, Tentara Nasional Indonesia dan Instansi Vertikal di Wilayah Kecamatan	364.807.600,00	364.807.600,00	364.807.600,00
7.01.0.00.0.00.03.0010						Kelurahan Madyopuro	5.957.960.379,00	5.957.960.379,00	5.957.960.379,00
7.01.0.00.0.00.03.0010	7	01	02			PROGRAM PENYELENGGARAAN PEMERINTAHAN DAN PELAYANAN PUBLIK	854.619.024,00	886.993.554,00	886.993.554,00
7.01.0.00.0.00.03.0010	7	01	02	2.01		Koordinasi Penyelenggaraan Kegiatan Pemerintahan di Tingkat Kecamatan	807.794.224,00	840.168.754,00	840.168.754,00
7.01.0.00.0.00.03.0010	7	01	02	2.01	0002	Peningkatan Efektifitas Kegiatan Pemerintahan di Tingkat Kecamatan	807.794.224,00	840.168.754,00	840.168.754,00
7.01.0.00.0.00.03.0010	7	01	02	2.02		Penyelenggaraan Urusan Pemerintahan yang Tidak Dilaksanakan oleh Unit Kerja Perangkat Daerah yang Ada di Kecamatan	46.824.800,00	46.824.800,00	46.824.800,00
7.01.0.00.0.00.03.0010	7	01	02	2.02	0001	Perencanaan Kegiatan Pelayanan kepada Masyarakat di Kecamatan	46.824.800,00	46.824.800,00	46.824.800,00
7.01.0.00.0.00.03.0010	7	01	03			PROGRAM PEMBERDAYAAN MASYARAKAT DESA DAN KELURAHAN	4.697.570.355,00	4.665.195.825,00	4.665.195.825,00
7.01.0.00.0.00.03.0010	7	01	03	2.02		Kegiatan Pemberdayaan Kelurahan	3.638.413.795,00	3.606.039.265,00	3.606.039.265,00
7.01.0.00.0.00.03.0010	7	01	03	2.02	0001	Peningkatan Partisipasi Masyarakat dalam Forum Musyawarah Perencanaan Pembangunan di Kelurahan	31.103.000,00	29.303.000,00	29.303.000,00
7.01.0.00.0.00.03.0010	7	01	03	2.02	0002	Pembangunan Sarana dan Prasarana Kelurahan	2.541.421.595,00	2.544.355.145,00	2.544.355.145,00
7.01.0.00.0.00.03.0010	7	01	03	2.02	0003	Pemberdayaan Masyarakat di Kelurahan	1.065.889.200,00	1.032.381.120,00	1.032.381.120,00
7.01.0.00.0.00.03.0010	7	01	03	2.03		Pemberdayaan Lembaga Kemasyarakatan Tingkat Kecamatan	979.117.360,00	979.117.360,00	979.117.360,00
7.01.0.00.0.00.03.0010	7	01	03	2.03	0001	Penyelenggaraan Lembaga Kemasyarakatan	979.117.360,00	979.117.360,00	979.117.360,00
7.01.0.00.0.00.03.0010	7	01	03	2.06		Pemberdayaan dan Kesejahteraan Keluarga Tingkat Kecamatan dan Kelurahan	80.039.200,00	80.039.200,00	80.039.200,00
7.01.0.00.0.00.03.0010	7	01	03	2.06	0002	Peningkatan Kesadaran Keluarga dalam Membangun Kerja Sama antar-Keluarga, Warga, dan Kelompok Masyarakat	24.979.600,00	24.979.600,00	24.979.600,00
7.01.0.00.0.00.03.0010	7	01	03	2.06	0006	Peningkatan Kesadaran Keluarga dalam Peningkatan Pendidikan dan Keterampilan untuk Mewujudkan Sumber Daya Manusia yang Berkualitas dan Berdaya Saing	55.059.600,00	55.059.600,00	55.059.600,00
7.01.0.00.0.00.03.0010	7	01	04			PROGRAM KOORDINASI KETENTRAMAN DAN KETERTIBAN UMUM	405.771.000,00	405.771.000,00	405.771.000,00
7.01.0.00.0.00.03.0010	7	01	04	2.01		Koordinasi Upaya Penyelenggaraan Ketenteraman dan Ketertiban Umum	405.771.000,00	405.771.000,00	405.771.000,00
7.01.0.00.0.00.03.0010	7	01	04	2.01	0001	Sinergitas dengan Kepolisian Negara Republik Indonesia, Tentara Nasional Indonesia dan Instansi Vertikal di Wilayah Kecamatan	405.771.000,00	405.771.000,00	405.771.000,00

Kode					Uraian	RKPD Perubahan	PPAS Perubahan	Rancangan APBD Perubahan
7.01.0.00.0.00.03.0011					Kelurahan Cemorokandang	4.014.033.269,00	4.014.033.269,00	4.014.033.269,00
7.01.0.00.0.00.03.0011	7	01	02		PROGRAM PENYELENGGARAAN PEMERINTAHAN DAN PELAYANAN PUBLIK	669.458.474,00	669.458.474,00	669.458.474,00
7.01.0.00.0.00.03.0011	7	01	02	2.01	Koordinasi Penyelenggaraan Kegiatan Pemerintahan di Tingkat Kecamatan	668.548.474,00	668.548.474,00	668.548.474,00
7.01.0.00.0.00.03.0011	7	01	02	2.01	0002 Peningkatan Efektifitas Kegiatan Pemerintahan di Tingkat Kecamatan	668.548.474,00	668.548.474,00	668.548.474,00
7.01.0.00.0.00.03.0011	7	01	02	2.02	Penyelenggaraan Urusan Pemerintahan yang Tidak Dilaksanakan oleh Unit Kerja Perangkat Daerah yang Ada di Kecamatan	910.000,00	910.000,00	910.000,00
7.01.0.00.0.00.03.0011	7	01	02	2.02	0001 Perencanaan Kegiatan Pelayanan kepada Masyarakat di Kecamatan	910.000,00	910.000,00	910.000,00
7.01.0.00.0.00.03.0011	7	01	03		PROGRAM PEMBERDAYAAN MASYARAKAT DESA DAN KELURAHAN	3.104.407.195,00	3.104.407.195,00	3.104.407.195,00
7.01.0.00.0.00.03.0011	7	01	03	2.02	Kegiatan Pemberdayaan Kelurahan	2.542.409.325,00	2.542.409.325,00	2.542.409.325,00
7.01.0.00.0.00.03.0011	7	01	03	2.02	0001 Peningkatan Partisipasi Masyarakat dalam Forum Musyawarah Perencanaan Pembangunan di Kelurahan	20.200.000,00	20.200.000,00	20.200.000,00
7.01.0.00.0.00.03.0011	7	01	03	2.02	0002 Pembangunan Sarana dan Prasarana Kelurahan	1.539.194.725,00	1.539.194.725,00	1.539.194.725,00
7.01.0.00.0.00.03.0011	7	01	03	2.02	0003 Pemberdayaan Masyarakat di Kelurahan	983.014.600,00	983.014.600,00	983.014.600,00
7.01.0.00.0.00.03.0011	7	01	03	2.03	Pemberdayaan Lembaga Kemasyarakatan Tingkat Kecamatan	516.661.870,00	516.661.870,00	516.661.870,00
7.01.0.00.0.00.03.0011	7	01	03	2.03	0001 Penyelenggaraan Lembaga Kemasyarakatan	516.661.870,00	516.661.870,00	516.661.870,00
7.01.0.00.0.00.03.0011	7	01	03	2.06	Pemberdayaan dan Kesejahteraan Keluarga Tingkat Kecamatan dan Kelurahan	45.336.000,00	45.336.000,00	45.336.000,00
7.01.0.00.0.00.03.0011	7	01	03	2.06	0002 Peningkatan Kesadaran Keluarga dalam Membangun Kerja Sama antar-Keluarga, Warga, dan Kelompok Masyarakat	24.250.000,00	24.250.000,00	24.250.000,00
7.01.0.00.0.00.03.0011	7	01	03	2.06	0006 Peningkatan Kesadaran Keluarga dalam Peningkatan Pendidikan dan Keterampilan untuk Mewujudkan Sumber Daya Manusia yang Berkualitas dan Berdaya Saing	21.086.000,00	21.086.000,00	21.086.000,00
7.01.0.00.0.00.03.0011	7	01	04		PROGRAM KOORDINASI KETENTRAMAN DAN KETERTIBAN UMUM	240.167.600,00	240.167.600,00	240.167.600,00
7.01.0.00.0.00.03.0011	7	01	04	2.01	Koordinasi Upaya Penyelenggaraan Ketenteraman dan Ketertiban Umum	240.167.600,00	240.167.600,00	240.167.600,00
7.01.0.00.0.00.03.0011	7	01	04	2.01	0001 Sinergitas dengan Kepolisian Negara Republik Indonesia, Tentara Nasional Indonesia dan Instansi Vertikal di Wilayah Kecamatan	240.167.600,00	240.167.600,00	240.167.600,00
7.01.0.00.0.00.03.0012					Kelurahan Arjowinangun	4.326.187.856,00	4.326.187.856,00	4.326.187.856,00
7.01.0.00.0.00.03.0012	7	01	02		PROGRAM PENYELENGGARAAN PEMERINTAHAN DAN PELAYANAN PUBLIK	670.469.796,00	715.934.536,00	715.934.536,00

Kode					Uraian	RKPD Perubahan	PPAS Perubahan	Rancangan APBD Perubahan	
7.01.0.00.0.00.03.0012	7	01	02	2.01		Koordinasi Penyelenggaraan Kegiatan Pemerintahan di Tingkat Kecamatan	664.221.796,00	709.686.536,00	709.686.536,00
7.01.0.00.0.00.03.0012	7	01	02	2.01	0002	Peningkatan Efektifitas Kegiatan Pemerintahan di Tingkat Kecamatan	664.221.796,00	709.686.536,00	709.686.536,00
7.01.0.00.0.00.03.0012	7	01	02	2.02		Penyelenggaraan Urusan Pemerintahan yang Tidak Dilaksanakan oleh Unit Kerja Perangkat Daerah yang Ada di Kecamatan	6.248.000,00	6.248.000,00	6.248.000,00
7.01.0.00.0.00.03.0012	7	01	02	2.02	0001	Perencanaan Kegiatan Pelayanan kepada Masyarakat di Kecamatan	6.248.000,00	6.248.000,00	6.248.000,00
7.01.0.00.0.00.03.0012	7	01	03			PROGRAM PEMBERDAYAAN MASYARAKAT DESA DAN KELURAHAN	3.408.638.380,00	3.363.173.640,00	3.363.173.640,00
7.01.0.00.0.00.03.0012	7	01	03	2.01		Koordinasi Kegiatan Pemberdayaan Desa	0,00	0,00	0,00
7.01.0.00.0.00.03.0012	7	01	03	2.01	0001	Peningkatan Partisipasi Masyarakat dalam Forum Musyawarah Perencanaan Pembangunan di Desa	0,00	0,00	0,00
7.01.0.00.0.00.03.0012	7	01	03	2.02		Kegiatan Pemberdayaan Kelurahan	2.729.280.760,00	2.725.930.760,00	2.725.930.760,00
7.01.0.00.0.00.03.0012	7	01	03	2.02	0001	Peningkatan Partisipasi Masyarakat dalam Forum Musyawarah Perencanaan Pembangunan di Kelurahan	16.248.000,00	16.248.000,00	16.248.000,00
7.01.0.00.0.00.03.0012	7	01	03	2.02	0002	Pembangunan Sarana dan Prasarana Kelurahan	1.710.380.000,00	1.710.380.000,00	1.710.380.000,00
7.01.0.00.0.00.03.0012	7	01	03	2.02	0003	Pemberdayaan Masyarakat di Kelurahan	1.002.652.760,00	999.302.760,00	999.302.760,00
7.01.0.00.0.00.03.0012	7	01	03	2.03		Pemberdayaan Lembaga Kemasyarakatan Tingkat Kecamatan	629.173.620,00	587.058.880,00	587.058.880,00
7.01.0.00.0.00.03.0012	7	01	03	2.03	0001	Penyelenggaraan Lembaga Kemasyarakatan	629.173.620,00	587.058.880,00	587.058.880,00
7.01.0.00.0.00.03.0012	7	01	03	2.06		Pemberdayaan dan Kesejahteraan Keluarga Tingkat Kecamatan dan Kelurahan	50.184.000,00	50.184.000,00	50.184.000,00
7.01.0.00.0.00.03.0012	7	01	03	2.06	0002	Peningkatan Kesadaran Keluarga dalam Membangun Kerja Sama antar-Keluarga, Warga, dan Kelompok Masyarakat	25.092.000,00	25.092.000,00	25.092.000,00
7.01.0.00.0.00.03.0012	7	01	03	2.06	0006	Peningkatan Kesadaran Keluarga dalam Peningkatan Pendidikan dan Keterampilan untuk Mewujudkan Sumber Daya Manusia yang Berkualitas dan Berdaya Saing	25.092.000,00	25.092.000,00	25.092.000,00
7.01.0.00.0.00.03.0012	7	01	04			PROGRAM KOORDINASI KETENTRAMAN DAN KETERTIBAN UMUM	247.079.680,00	247.079.680,00	247.079.680,00
7.01.0.00.0.00.03.0012	7	01	04	2.01		Koordinasi Upaya Penyelenggaraan Ketenteraman dan Ketertiban Umum	247.079.680,00	247.079.680,00	247.079.680,00
7.01.0.00.0.00.03.0012	7	01	04	2.01	0001	Sinergitas dengan Kepolisian Negara Republik Indonesia, Tentara Nasional Indonesia dan Instansi Vertikal di Wilayah Kecamatan	247.079.680,00	247.079.680,00	247.079.680,00
7.01.0.00.0.00.03.0013						Kelurahan Tlogowaru	3.248.340.832,00	3.248.340.832,00	3.248.340.832,00
7.01.0.00.0.00.03.0013	7	01	02			PROGRAM PENYELENGGARAAN PEMERINTAHAN DAN PELAYANAN PUBLIK	619.019.612,00	637.019.612,00	637.019.612,00

Kode					Uraian	RKPD Perubahan	PPAS Perubahan	Rancangan APBD Perubahan	
7.01.0.00.0.00.03.0013	7	01	02	2.01		Koordinasi Penyelenggaraan Kegiatan Pemerintahan di Tingkat Kecamatan	607.049.612,00	625.049.612,00	625.049.612,00
7.01.0.00.0.00.03.0013	7	01	02	2.01	0002	Peningkatan Efektifitas Kegiatan Pemerintahan di Tingkat Kecamatan	607.049.612,00	625.049.612,00	625.049.612,00
7.01.0.00.0.00.03.0013	7	01	02	2.02		Penyelenggaraan Urusan Pemerintahan yang Tidak Dilaksanakan oleh Unit Kerja Perangkat Daerah yang Ada di Kecamatan	11.970.000,00	11.970.000,00	11.970.000,00
7.01.0.00.0.00.03.0013	7	01	02	2.02	0001	Perencanaan Kegiatan Pelayanan kepada Masyarakat di Kecamatan	11.970.000,00	11.970.000,00	11.970.000,00
7.01.0.00.0.00.03.0013	7	01	03			PROGRAM PEMBERDAYAAN MASYARAKAT DESA DAN KELURAHAN	2.438.365.420,00	2.420.365.420,00	2.420.365.420,00
7.01.0.00.0.00.03.0013	7	01	03	2.02		Kegiatan Pemberdayaan Kelurahan	1.925.226.920,00	1.921.725.920,00	1.921.725.920,00
7.01.0.00.0.00.03.0013	7	01	03	2.02	0001	Peningkatan Partisipasi Masyarakat dalam Forum Musyawarah Perencanaan Pembangunan di Kelurahan	29.495.000,00	29.495.000,00	29.495.000,00
7.01.0.00.0.00.03.0013	7	01	03	2.02	0002	Pembangunan Sarana dan Prasarana Kelurahan	960.808.000,00	942.808.000,00	942.808.000,00
7.01.0.00.0.00.03.0013	7	01	03	2.02	0003	Pemberdayaan Masyarakat di Kelurahan	934.923.920,00	949.422.920,00	949.422.920,00
7.01.0.00.0.00.03.0013	7	01	03	2.03		Pemberdayaan Lembaga Kemasyarakatan Tingkat Kecamatan	484.101.900,00	469.602.900,00	469.602.900,00
7.01.0.00.0.00.03.0013	7	01	03	2.03	0001	Penyelenggaraan Lembaga Kemasyarakatan	484.101.900,00	469.602.900,00	469.602.900,00
7.01.0.00.0.00.03.0013	7	01	03	2.06		Pemberdayaan dan Kesejahteraan Keluarga Tingkat Kecamatan dan Kelurahan	29.036.600,00	29.036.600,00	29.036.600,00
7.01.0.00.0.00.03.0013	7	01	03	2.06	0002	Peningkatan Kesadaran Keluarga dalam Membangun Kerja Sama antar-Keluarga, Warga, dan Kelompok Masyarakat	15.000.000,00	15.000.000,00	15.000.000,00
7.01.0.00.0.00.03.0013	7	01	03	2.06	0006	Peningkatan Kesadaran Keluarga dalam Peningkatan Pendidikan dan Keterampilan untuk Mewujudkan Sumber Daya Manusia yang Berkualitas dan Berdaya Saing	14.036.600,00	14.036.600,00	14.036.600,00
7.01.0.00.0.00.03.0013	7	01	04			PROGRAM KOORDINASI KETENTRAMAN DAN KETERTIBAN UMUM	190.955.800,00	190.955.800,00	190.955.800,00
7.01.0.00.0.00.03.0013	7	01	04	2.01		Koordinasi Upaya Penyelenggaraan Ketenteraman dan Ketertiban Umum	190.955.800,00	190.955.800,00	190.955.800,00
7.01.0.00.0.00.03.0013	7	01	04	2.01	0001	Sinergitas dengan Kepolisian Negara Republik Indonesia, Tentara Nasional Indonesia dan Instansi Vertikal di Wilayah Kecamatan	190.955.800,00	190.955.800,00	190.955.800,00
7.01.0.00.0.00.04.0000						Kecamatan Lowokwaru	23.659.701.039,00	23.659.701.039,00	23.659.701.039,00
7.01.0.00.0.00.04.0000	7	01	02			PROGRAM PENYELENGGARAAN PEMERINTAHAN DAN PELAYANAN PUBLIK	15.304.000,00	15.304.000,00	15.304.000,00
7.01.0.00.0.00.04.0000	7	01	02	2.01		Koordinasi Penyelenggaraan Kegiatan Pemerintahan di Tingkat Kecamatan	896.000,00	896.000,00	896.000,00
7.01.0.00.0.00.04.0000	7	01	02	2.01	0002	Peningkatan Efektifitas Kegiatan Pemerintahan di Tingkat Kecamatan	896.000,00	896.000,00	896.000,00



Kode					Uraian	RKPD Perubahan	PPAS Perubahan	Rancangan APBD Perubahan	
7.01.0.00.0.00.04.0000	7	01	02	2.02		Penyelenggaraan Urusan Pemerintahan yang Tidak Dilaksanakan oleh Unit Kerja Perangkat Daerah yang Ada di Kecamatan	14.408.000,00	14.408.000,00	14.408.000,00
7.01.0.00.0.00.04.0000	7	01	02	2.02	0001	Perencanaan Kegiatan Pelayanan kepada Masyarakat di Kecamatan	14.408.000,00	14.408.000,00	14.408.000,00
7.01.0.00.0.00.04.0000	7	01	03			PROGRAM PEMBERDAYAAN MASYARAKAT DESA DAN KELURAHAN	945.184.079,00	945.184.079,00	945.184.079,00
7.01.0.00.0.00.04.0000	7	01	03	2.01		Koordinasi Kegiatan Pemberdayaan Desa	0,00	0,00	0,00
7.01.0.00.0.00.04.0000	7	01	03	2.01	0001	Peningkatan Partisipasi Masyarakat dalam Forum Musyawarah Perencanaan Pembangunan di Desa	0,00	0,00	0,00
7.01.0.00.0.00.04.0000	7	01	03	2.02		Kegiatan Pemberdayaan Kelurahan	569.602.079,00	569.602.079,00	569.602.079,00
7.01.0.00.0.00.04.0000	7	01	03	2.02	0001	Peningkatan Partisipasi Masyarakat dalam Forum Musyawarah Perencanaan Pembangunan di Kelurahan	136.237.000,00	136.237.000,00	137.191.000,00
7.01.0.00.0.00.04.0000	7	01	03	2.02	0002	Pembangunan Sarana dan Prasarana Kelurahan	12.000.000,00	12.000.000,00	12.000.000,00
7.01.0.00.0.00.04.0000	7	01	03	2.02	0003	Pemberdayaan Masyarakat di Kelurahan	135.070.250,00	135.070.250,00	134.116.250,00
7.01.0.00.0.00.04.0000	7	01	03	2.02	0004	Evaluasi Kelurahan	286.294.829,00	286.294.829,00	286.294.829,00
7.01.0.00.0.00.04.0000	7	01	03	2.03		Pemberdayaan Lembaga Kemasyarakatan Tingkat Kecamatan	238.016.000,00	238.016.000,00	238.016.000,00
7.01.0.00.0.00.04.0000	7	01	03	2.03	0001	Penyelenggaraan Lembaga Kemasyarakatan	238.016.000,00	238.016.000,00	238.016.000,00
7.01.0.00.0.00.04.0000	7	01	03	2.06		Pemberdayaan dan Kesejahteraan Keluarga Tingkat Kecamatan dan Kelurahan	137.566.000,00	137.566.000,00	137.566.000,00
7.01.0.00.0.00.04.0000	7	01	03	2.06	0002	Peningkatan Kesadaran Keluarga dalam Membangun Kerja Sama antar-Keluarga, Warga, dan Kelompok Masyarakat	50.000.000,00	50.000.000,00	50.000.000,00
7.01.0.00.0.00.04.0000	7	01	03	2.06	0006	Peningkatan Kesadaran Keluarga dalam Peningkatan Pendidikan dan Keterampilan untuk Mewujudkan Sumber Daya Manusia yang Berkualitas dan Berdaya Saing	87.566.000,00	87.566.000,00	87.566.000,00
7.01.0.00.0.00.04.0000	7	01	04			PROGRAM KOORDINASI KETENTERAMAN DAN KETERTIBAN UMUM	125.980.250,00	128.770.383,00	128.770.383,00
7.01.0.00.0.00.04.0000	7	01	04	2.01		Koordinasi Upaya Penyelenggaraan Ketenteraman dan Ketertiban Umum	125.980.250,00	128.770.383,00	128.770.383,00
7.01.0.00.0.00.04.0000	7	01	04	2.01	0001	Sinergitas dengan Kepolisian Negara Republik Indonesia, Tentara Nasional Indonesia dan Instansi Vertikal di Wilayah Kecamatan	125.980.250,00	128.770.383,00	128.770.383,00
7.01.0.00.0.00.04.0000	7	01	05			PROGRAM PENYELENGGARAAN URUSAN PEMERINTAHAN UMUM	60.106.000,00	60.106.000,00	60.106.000,00
7.01.0.00.0.00.04.0000	7	01	05	2.01		Penyelenggaraan Urusan Pemerintahan Umum Sesuai Penugasan Kepala Daerah	60.106.000,00	60.106.000,00	60.106.000,00
7.01.0.00.0.00.04.0000	7	01	05	2.01	0008	Pelaksanaan Tugas Forum Koordinasi Pimpinan di Kecamatan	60.106.000,00	60.106.000,00	60.106.000,00

Kode					Uraian	RKPD Perubahan	PPAS Perubahan	Rancangan APBD Perubahan
7.01.0.00.0.00.04.0000	7	01	01		PROGRAM PENUNJANG URUSAN PEMERINTAHAN DAERAH KABUPATEN/KOTA	22.513.126.710,00	22.510.336.577,00	22.510.336.577,00
7.01.0.00.0.00.04.0000	7	01	01	2.01	Perencanaan, Penganggaran, dan Evaluasi Kinerja Perangkat Daerah	23.410.000,00	23.410.000,00	23.410.000,00
7.01.0.00.0.00.04.0000	7	01	01	2.01	0001 Penyusunan Dokumen Perencanaan Perangkat Daerah	2.780.000,00	2.780.000,00	2.780.000,00
7.01.0.00.0.00.04.0000	7	01	01	2.01	0002 Koordinasi dan Penyusunan Dokumen RKA-SKPD	1.075.000,00	1.075.000,00	1.075.000,00
7.01.0.00.0.00.04.0000	7	01	01	2.01	0006 Koordinasi dan Penyusunan Laporan Capaian Kinerja dan Ikhtisar Realisasi Kinerja SKPD	3.350.000,00	3.350.000,00	3.350.000,00
7.01.0.00.0.00.04.0000	7	01	01	2.01	0007 Evaluasi Kinerja Perangkat Daerah	16.205.000,00	16.205.000,00	16.205.000,00
7.01.0.00.0.00.04.0000	7	01	01	2.02	Administrasi Keuangan Perangkat Daerah	20.168.216.039,00	20.168.216.039,00	20.168.216.039,00
7.01.0.00.0.00.04.0000	7	01	01	2.02	0001 Penyediaan Gaji dan Tunjangan ASN	20.165.611.039,00	20.165.611.039,00	20.165.611.039,00
7.01.0.00.0.00.04.0000	7	01	01	2.02	0005 Koordinasi dan Penyusunan Laporan Keuangan Akhir Tahun SKPD	2.605.000,00	2.605.000,00	2.605.000,00
7.01.0.00.0.00.04.0000	7	01	01	2.03	Administrasi Barang Milik Daerah pada Perangkat Daerah	83.799.024,00	83.799.024,00	83.799.024,00
7.01.0.00.0.00.04.0000	7	01	01	2.03	0002 Pengamanan Barang Milik Daerah SKPD	83.799.024,00	83.799.024,00	83.799.024,00
7.01.0.00.0.00.04.0000	7	01	01	2.05	Administrasi Kepegawaian Perangkat Daerah	0,00	0,00	0,00
7.01.0.00.0.00.04.0000	7	01	01	2.05	0009 Pendidikan dan Pelatihan Pegawai Berdasarkan Tugas dan Fungsi	0,00	0,00	0,00
7.01.0.00.0.00.04.0000	7	01	01	2.06	Administrasi Umum Perangkat Daerah	1.095.772.950,00	1.095.772.950,00	1.095.772.950,00
7.01.0.00.0.00.04.0000	7	01	01	2.06	0001 Penyediaan Komponen Instalasi Listrik/Penerangan Bangunan Kantor	14.430.000,00	14.430.000,00	14.430.000,00
7.01.0.00.0.00.04.0000	7	01	01	2.06	0002 Penyediaan Peralatan dan Perlengkapan Kantor	76.249.950,00	76.249.950,00	76.249.950,00
7.01.0.00.0.00.04.0000	7	01	01	2.06	0004 Penyediaan Bahan Logistik Kantor	107.723.500,00	107.723.500,00	107.723.500,00
7.01.0.00.0.00.04.0000	7	01	01	2.06	0005 Penyediaan Barang Cetak dan Penggandaan	19.609.000,00	19.609.000,00	19.609.000,00
7.01.0.00.0.00.04.0000	7	01	01	2.06	0006 Penyediaan Bahan Bacaan dan Peraturan Perundang-undangan	12.000.000,00	12.000.000,00	12.000.000,00
7.01.0.00.0.00.04.0000	7	01	01	2.06	0008 Fasilitas Kunjungan Tamu	204.762.500,00	204.762.500,00	204.762.500,00
7.01.0.00.0.00.04.0000	7	01	01	2.06	0009 Penyelenggaraan Rapat Koordinasi dan Konsultasi SKPD	660.998.000,00	660.998.000,00	660.998.000,00
7.01.0.00.0.00.04.0000	7	01	01	2.07	Pengadaan Barang Milik Daerah Penunjang Urusan Pemerintah Daerah	279.064.350,00	246.274.217,00	246.274.217,00
7.01.0.00.0.00.04.0000	7	01	01	2.07	0002 Pengadaan Kendaraan Dinas Operasional atau Lapangan	0,00	0,00	0,00
7.01.0.00.0.00.04.0000	7	01	01	2.07	0006 Pengadaan Peralatan dan Mesin Lainnya	279.064.350,00	246.274.217,00	246.274.217,00

Kode					Uraian	RKPD Perubahan	PPAS Perubahan	Rancangan APBD Perubahan	
7.01.0.00.0.00.04.0000	7	01	01	2.08		Penyediaan Jasa Penunjang Urusan Pemerintahan Daerah	300.067.347,00	300.067.347,00	300.067.347,00
7.01.0.00.0.00.04.0000	7	01	01	2.08	0001	Penyediaan Jasa Surat Menyurat	3.200.000,00	3.200.000,00	3.200.000,00
7.01.0.00.0.00.04.0000	7	01	01	2.08	0002	Penyediaan Jasa Komunikasi, Sumber Daya Air dan Listrik	82.500.000,00	82.500.000,00	82.500.000,00
7.01.0.00.0.00.04.0000	7	01	01	2.08	0004	Penyediaan Jasa Pelayanan Umum Kantor	214.367.347,00	214.367.347,00	214.367.347,00
7.01.0.00.0.00.04.0000	7	01	01	2.09		Pemeliharaan Barang Milik Daerah Penunjang Urusan Pemerintahan Daerah	562.797.000,00	592.797.000,00	592.797.000,00
7.01.0.00.0.00.04.0000	7	01	01	2.09	0002	Penyediaan Jasa Pemeliharaan, Biaya Pemeliharaan, Pajak dan Perizinan Kendaraan Dinas Operasional atau Lapangan	184.257.000,00	184.257.000,00	184.257.000,00
7.01.0.00.0.00.04.0000	7	01	01	2.09	0006	Pemeliharaan Peralatan dan Mesin Lainnya	38.540.000,00	38.540.000,00	38.540.000,00
7.01.0.00.0.00.04.0000	7	01	01	2.09	0009	Pemeliharaan/Rehabilitasi Gedung Kantor dan Bangunan Lainnya	340.000.000,00	370.000.000,00	370.000.000,00
7.01.0.00.0.00.04.0002						Kelurahan Lowokwaru	4.515.002.887,00	4.515.002.887,00	4.515.002.887,00
7.01.0.00.0.00.04.0002	7	01	02			PROGRAM PENYELENGGARAAN PEMERINTAHAN DAN PELAYANAN PUBLIK	804.619.507,00	822.019.507,00	822.019.507,00
7.01.0.00.0.00.04.0002	7	01	02	2.01		Koordinasi Penyelenggaraan Kegiatan Pemerintahan di Tingkat Kecamatan	797.339.507,00	814.739.507,00	814.739.507,00
7.01.0.00.0.00.04.0002	7	01	02	2.01	0002	Peningkatan Efektifitas Kegiatan Pemerintahan di Tingkat Kecamatan	797.339.507,00	814.739.507,00	814.739.507,00
7.01.0.00.0.00.04.0002	7	01	02	2.02		Penyelenggaraan Urusan Pemerintahan yang Tidak Dilaksanakan oleh Unit Kerja Perangkat Daerah yang Ada di Kecamatan	7.280.000,00	7.280.000,00	7.280.000,00
7.01.0.00.0.00.04.0002	7	01	02	2.02	0001	Perencanaan Kegiatan Pelayanan kepada Masyarakat di Kecamatan	7.280.000,00	7.280.000,00	7.280.000,00
7.01.0.00.0.00.04.0002	7	01	03			PROGRAM PEMBERDAYAAN MASYARAKAT DESA DAN KELURAHAN	3.377.878.900,00	3.377.878.900,00	3.377.878.900,00
7.01.0.00.0.00.04.0002	7	01	03	2.02		Kegiatan Pemberdayaan Kelurahan	2.564.852.620,00	2.564.852.620,00	2.564.852.620,00
7.01.0.00.0.00.04.0002	7	01	03	2.02	0001	Peningkatan Partisipasi Masyarakat dalam Forum Musyawarah Perencanaan Pembangunan di Kelurahan	20.000.000,00	20.000.000,00	20.000.000,00
7.01.0.00.0.00.04.0002	7	01	03	2.02	0002	Pembangunan Sarana dan Prasarana Kelurahan	1.615.155.500,00	1.615.155.500,00	1.615.155.500,00
7.01.0.00.0.00.04.0002	7	01	03	2.02	0003	Pemberdayaan Masyarakat di Kelurahan	929.697.120,00	929.697.120,00	929.697.120,00
7.01.0.00.0.00.04.0002	7	01	03	2.03		Pemberdayaan Lembaga Kemasyarakatan Tingkat Kecamatan	768.526.280,00	768.526.280,00	768.526.280,00
7.01.0.00.0.00.04.0002	7	01	03	2.03	0001	Penyelenggaraan Lembaga Kemasyarakatan	768.526.280,00	768.526.280,00	768.526.280,00
7.01.0.00.0.00.04.0002	7	01	03	2.06		Pemberdayaan dan Kesejahteraan Keluarga Tingkat Kecamatan dan Kelurahan	44.500.000,00	44.500.000,00	44.500.000,00

Kode						Uraian	RKPD Perubahan	PPAS Perubahan	Rancangan APBD Perubahan
7.01.0.00.0.00.04.0002	7	01	03	2.06	0002	Peningkatan Kesadaran Keluarga dalam Membangun Kerja Sama antar-Keluarga, Warga, dan Kelompok Masyarakat	28.500.000,00	28.500.000,00	28.500.000,00
7.01.0.00.0.00.04.0002	7	01	03	2.06	0006	Peningkatan Kesadaran Keluarga dalam Peningkatan Pendidikan dan Keterampilan untuk Mewujudkan Sumber Daya Manusia yang Berkualitas dan Berdaya Saing	16.000.000,00	16.000.000,00	16.000.000,00
7.01.0.00.0.00.04.0002	7	01	04			PROGRAM KOORDINASI KETENTRAMAN DAN KETERTIBAN UMUM	332.504.480,00	315.104.480,00	315.104.480,00
7.01.0.00.0.00.04.0002	7	01	04	2.01		Koordinasi Upaya Penyelenggaraan Ketenteraman dan Ketertiban Umum	332.504.480,00	315.104.480,00	315.104.480,00
7.01.0.00.0.00.04.0002	7	01	04	2.01	0001	Sinergitas dengan Kepolisian Negara Republik Indonesia, Tentara Nasional Indonesia dan Instansi Vertikal di Wilayah Kecamatan	332.504.480,00	315.104.480,00	315.104.480,00
7.01.0.00.0.00.04.0003						Kelurahan Dinoyo	4.421.685.291,00	4.421.685.291,00	4.421.685.291,00
7.01.0.00.0.00.04.0003	7	01	02			PROGRAM PENYELENGGARAAN PEMERINTAHAN DAN PELAYANAN PUBLIK	662.582.136,00	670.132.136,00	670.132.136,00
7.01.0.00.0.00.04.0003	7	01	02	2.01		Koordinasi Penyelenggaraan Kegiatan Pemerintahan di Tingkat Kecamatan	650.082.136,00	657.632.136,00	657.632.136,00
7.01.0.00.0.00.04.0003	7	01	02	2.01	0002	Peningkatan Efektifitas Kegiatan Pemerintahan di Tingkat Kecamatan	650.082.136,00	657.632.136,00	657.632.136,00
7.01.0.00.0.00.04.0003	7	01	02	2.02		Penyelenggaraan Urusan Pemerintahan yang Tidak Dilaksanakan oleh Unit Kerja Perangkat Daerah yang Ada di Kecamatan	12.500.000,00	12.500.000,00	12.500.000,00
7.01.0.00.0.00.04.0003	7	01	02	2.02	0001	Perencanaan Kegiatan Pelayanan kepada Masyarakat di Kecamatan	12.500.000,00	12.500.000,00	12.500.000,00
7.01.0.00.0.00.04.0003	7	01	03			PROGRAM PEMBERDAYAAN MASYARAKAT DESA DAN KELURAHAN	3.536.354.675,00	3.526.304.675,00	3.526.304.675,00
7.01.0.00.0.00.04.0003	7	01	03	2.02		Kegiatan Pemberdayaan Kelurahan	2.818.091.315,00	2.818.091.315,00	2.818.091.315,00
7.01.0.00.0.00.04.0003	7	01	03	2.02	0001	Peningkatan Partisipasi Masyarakat dalam Forum Musyawarah Perencanaan Pembangunan di Kelurahan	18.100.000,00	18.100.000,00	18.100.000,00
7.01.0.00.0.00.04.0003	7	01	03	2.02	0002	Pembangunan Sarana dan Prasarana Kelurahan	2.051.050.475,00	2.051.050.475,00	2.051.050.475,00
7.01.0.00.0.00.04.0003	7	01	03	2.02	0003	Pemberdayaan Masyarakat di Kelurahan	748.940.840,00	748.940.840,00	748.940.840,00
7.01.0.00.0.00.04.0003	7	01	03	2.03		Pemberdayaan Lembaga Kemasyarakatan Tingkat Kecamatan	678.263.360,00	668.213.360,00	668.213.360,00
7.01.0.00.0.00.04.0003	7	01	03	2.03	0001	Penyelenggaraan Lembaga Kemasyarakatan	678.263.360,00	668.213.360,00	668.213.360,00
7.01.0.00.0.00.04.0003	7	01	03	2.06		Pemberdayaan dan Kesejahteraan Keluarga Tingkat Kecamatan dan Kelurahan	40.000.000,00	40.000.000,00	40.000.000,00
7.01.0.00.0.00.04.0003	7	01	03	2.06	0001	Pembentukan dan Penumbuhan Karakter Keluarga Melalui Peningkatan Kesadaran Masyarakat akan Pentingnya Penghayatan dan Pengamalan Pancasila dalam Semua Aspek Kehidupan Bermasyarakat, Berbangsa, dan Bernegara	0,00	0,00	0,00

Kode						Uraian	RKPD Perubahan	PPAS Perubahan	Rancangan APBD Perubahan
7.01.0.00.0.00.04.0003	7	01	03	2.06	0002	Peningkatan Kesadaran Keluarga dalam Membangun Kerja Sama antar-Keluarga, Warga, dan Kelompok Masyarakat	20.000.000,00	20.000.000,00	20.000.000,00
7.01.0.00.0.00.04.0003	7	01	03	2.06	0006	Peningkatan Kesadaran Keluarga dalam Peningkatan Pendidikan dan Keterampilan untuk Mewujudkan Sumber Daya Manusia yang Berkualitas dan Berdaya Saing	20.000.000,00	20.000.000,00	20.000.000,00
7.01.0.00.0.00.04.0003	7	01	04			PROGRAM KOORDINASI KETENTRAMAN DAN KETERTIBAN UMUM	222.748.480,00	225.248.480,00	225.248.480,00
7.01.0.00.0.00.04.0003	7	01	04	2.01		Koordinasi Upaya Penyelenggaraan Ketenteraman dan Ketertiban Umum	222.748.480,00	225.248.480,00	225.248.480,00
7.01.0.00.0.00.04.0003	7	01	04	2.01	0001	Sinergitas dengan Kepolisian Negara Republik Indonesia, Tentara Nasional Indonesia dan Instansi Vertikal di Wilayah Kecamatan	222.748.480,00	225.248.480,00	225.248.480,00
7.01.0.00.0.00.04.0004						Kelurahan Sumpersari	2.800.638.096,00	2.800.638.096,00	2.800.638.096,00
7.01.0.00.0.00.04.0004	7	01	02			PROGRAM PENYELENGGARAAN PEMERINTAHAN DAN PELAYANAN PUBLIK	623.438.436,00	623.438.436,00	623.438.436,00
7.01.0.00.0.00.04.0004	7	01	02	2.01		Koordinasi Penyelenggaraan Kegiatan Pemerintahan di Tingkat Kecamatan	621.213.436,00	621.213.436,00	621.213.436,00
7.01.0.00.0.00.04.0004	7	01	02	2.01	0002	Peningkatan Efektifitas Kegiatan Pemerintahan di Tingkat Kecamatan	621.213.436,00	621.213.436,00	621.213.436,00
7.01.0.00.0.00.04.0004	7	01	02	2.02		Penyelenggaraan Urusan Pemerintahan yang Tidak Dilaksanakan oleh Unit Kerja Perangkat Daerah yang Ada di Kecamatan	2.225.000,00	2.225.000,00	2.225.000,00
7.01.0.00.0.00.04.0004	7	01	02	2.02	0001	Perencanaan Kegiatan Pelayanan kepada Masyarakat di Kecamatan	2.225.000,00	2.225.000,00	2.225.000,00
7.01.0.00.0.00.04.0004	7	01	03			PROGRAM PEMBERDAYAAN MASYARAKAT DESA DAN KELURAHAN	1.992.558.160,00	1.992.558.160,00	1.992.558.160,00
7.01.0.00.0.00.04.0004	7	01	03	2.02		Kegiatan Pemberdayaan Kelurahan	1.500.071.520,00	1.500.071.520,00	1.500.071.520,00
7.01.0.00.0.00.04.0004	7	01	03	2.02	0001	Peningkatan Partisipasi Masyarakat dalam Forum Musyawarah Perencanaan Pembangunan di Kelurahan	26.800.000,00	26.800.000,00	26.800.000,00
7.01.0.00.0.00.04.0004	7	01	03	2.02	0002	Pembangunan Sarana dan Prasarana Kelurahan	952.568.160,00	952.568.160,00	952.568.160,00
7.01.0.00.0.00.04.0004	7	01	03	2.02	0003	Pemberdayaan Masyarakat di Kelurahan	520.703.360,00	520.703.360,00	520.703.360,00
7.01.0.00.0.00.04.0004	7	01	03	2.03		Pemberdayaan Lembaga Kemasyarakatan Tingkat Kecamatan	470.486.640,00	470.486.640,00	470.486.640,00
7.01.0.00.0.00.04.0004	7	01	03	2.03	0001	Penyelenggaraan Lembaga Kemasyarakatan	470.486.640,00	470.486.640,00	470.486.640,00
7.01.0.00.0.00.04.0004	7	01	03	2.06		Pemberdayaan dan Kesejahteraan Keluarga Tingkat Kecamatan dan Kelurahan	22.000.000,00	22.000.000,00	22.000.000,00
7.01.0.00.0.00.04.0004	7	01	03	2.06	0002	Peningkatan Kesadaran Keluarga dalam Membangun Kerja Sama antar-Keluarga, Warga, dan Kelompok Masyarakat	11.000.000,00	11.000.000,00	11.000.000,00

Kode					Uraian	RKPD Perubahan	PPAS Perubahan	Rancangan APBD Perubahan	
7.01.0.00.0.00.04.0004	7	01	03	2.06	0006	Peningkatan Kesadaran Keluarga dalam Peningkatan Pendidikan dan Keterampilan untuk Mewujudkan Sumber Daya Manusia yang Berkualitas dan Berdaya Saing	11.000.000,00	11.000.000,00	11.000.000,00
7.01.0.00.0.00.04.0004	7	01	04			PROGRAM KOORDINASI KETENTRAMAN DAN KETERTIBAN UMUM	184.641.500,00	184.641.500,00	184.641.500,00
7.01.0.00.0.00.04.0004	7	01	04	2.01		Koordinasi Upaya Penyelenggaraan Ketenteraman dan Ketertiban Umum	184.641.500,00	184.641.500,00	184.641.500,00
7.01.0.00.0.00.04.0004	7	01	04	2.01	0001	Sinergitas dengan Kepolisian Negara Republik Indonesia, Tentara Nasional Indonesia dan Instansi Vertikal di Wilayah Kecamatan	184.641.500,00	184.641.500,00	184.641.500,00
7.01.0.00.0.00.04.0005						Kelurahan Ketawanggede	2.663.583.780,00	2.663.583.780,00	2.663.583.780,00
7.01.0.00.0.00.04.0005	7	01	02			PROGRAM PENYELENGGARAAN PEMERINTAHAN DAN PELAYANAN PUBLIK	755.696.860,00	732.996.860,00	732.996.860,00
7.01.0.00.0.00.04.0005	7	01	02	2.01		Koordinasi Penyelenggaraan Kegiatan Pemerintahan di Tingkat Kecamatan	747.266.860,00	724.566.860,00	724.566.860,00
7.01.0.00.0.00.04.0005	7	01	02	2.01	0002	Peningkatan Efektifitas Kegiatan Pemerintahan di Tingkat Kecamatan	747.266.860,00	724.566.860,00	724.566.860,00
7.01.0.00.0.00.04.0005	7	01	02	2.02		Penyelenggaraan Urusan Pemerintahan yang Tidak Dilaksanakan oleh Unit Kerja Perangkat Daerah yang Ada di Kecamatan	8.430.000,00	8.430.000,00	8.430.000,00
7.01.0.00.0.00.04.0005	7	01	02	2.02	0001	Perencanaan Kegiatan Pelayanan kepada Masyarakat di Kecamatan	8.430.000,00	8.430.000,00	8.430.000,00
7.01.0.00.0.00.04.0005	7	01	03			PROGRAM PEMBERDAYAAN MASYARAKAT DESA DAN KELURAHAN	1.767.039.000,00	1.779.539.000,00	1.779.539.000,00
7.01.0.00.0.00.04.0005	7	01	03	2.02		Kegiatan Pemberdayaan Kelurahan	1.452.883.560,00	1.443.883.560,00	1.443.883.560,00
7.01.0.00.0.00.04.0005	7	01	03	2.02	0001	Peningkatan Partisipasi Masyarakat dalam Forum Musyawarah Perencanaan Pembangunan di Kelurahan	16.725.000,00	16.725.000,00	16.725.000,00
7.01.0.00.0.00.04.0005	7	01	03	2.02	0002	Pembangunan Sarana dan Prasarana Kelurahan	1.072.952.000,00	1.072.952.000,00	1.072.952.000,00
7.01.0.00.0.00.04.0005	7	01	03	2.02	0003	Pemberdayaan Masyarakat di Kelurahan	363.206.560,00	354.206.560,00	354.206.560,00
7.01.0.00.0.00.04.0005	7	01	03	2.03		Pemberdayaan Lembaga Kemasyarakatan Tingkat Kecamatan	263.155.440,00	273.155.440,00	273.155.440,00
7.01.0.00.0.00.04.0005	7	01	03	2.03	0001	Penyelenggaraan Lembaga Kemasyarakatan	263.155.440,00	273.155.440,00	273.155.440,00
7.01.0.00.0.00.04.0005	7	01	03	2.06		Pemberdayaan dan Kesejahteraan Keluarga Tingkat Kecamatan dan Kelurahan	51.000.000,00	62.500.000,00	62.500.000,00
7.01.0.00.0.00.04.0005	7	01	03	2.06	0002	Peningkatan Kesadaran Keluarga dalam Membangun Kerja Sama antar-Keluarga, Warga, dan Kelompok Masyarakat	20.800.000,00	32.300.000,00	32.300.000,00
7.01.0.00.0.00.04.0005	7	01	03	2.06	0006	Peningkatan Kesadaran Keluarga dalam Peningkatan Pendidikan dan Keterampilan untuk Mewujudkan Sumber Daya Manusia yang Berkualitas dan Berdaya Saing	30.200.000,00	30.200.000,00	30.200.000,00
7.01.0.00.0.00.04.0005	7	01	04			PROGRAM KOORDINASI KETENTRAMAN DAN KETERTIBAN UMUM	140.847.920,00	151.047.920,00	151.047.920,00

Kode					Uraian	RKPD Perubahan	PPAS Perubahan	Rancangan APBD Perubahan	
7.01.0.00.0.00.04.0005	7	01	04	2.01		Koordinasi Upaya Penyelenggaraan Ketenteraman dan Ketertiban Umum	140.847.920,00	151.047.920,00	151.047.920,00
7.01.0.00.0.00.04.0005	7	01	04	2.01	0001	Sinergitas dengan Kepolisian Negara Republik Indonesia, Tentara Nasional Indonesia dan Instansi Vertikal di Wilayah Kecamatan	140.847.920,00	151.047.920,00	151.047.920,00
7.01.0.00.0.00.04.0006						Kelurahan Jatimulyo	3.659.115.976,00	3.659.115.976,00	3.659.115.976,00
7.01.0.00.0.00.04.0006	7	01	02			PROGRAM PENYELENGGARAAN PEMERINTAHAN DAN PELAYANAN PUBLIK	676.049.536,00	667.049.536,00	667.049.536,00
7.01.0.00.0.00.04.0006	7	01	02	2.01		Koordinasi Penyelenggaraan Kegiatan Pemerintahan di Tingkat Kecamatan	658.404.536,00	649.404.536,00	649.404.536,00
7.01.0.00.0.00.04.0006	7	01	02	2.01	0002	Peningkatan Efektifitas Kegiatan Pemerintahan di Tingkat Kecamatan	658.404.536,00	649.404.536,00	649.404.536,00
7.01.0.00.0.00.04.0006	7	01	02	2.02		Penyelenggaraan Urusan Pemerintahan yang Tidak Dilaksanakan oleh Unit Kerja Perangkat Daerah yang Ada di Kecamatan	17.645.000,00	17.645.000,00	17.645.000,00
7.01.0.00.0.00.04.0006	7	01	02	2.02	0001	Perencanaan Kegiatan Pelayanan kepada Masyarakat di Kecamatan	17.645.000,00	17.645.000,00	17.645.000,00
7.01.0.00.0.00.04.0006	7	01	03			PROGRAM PEMBERDAYAAN MASYARAKAT DESA DAN KELURAHAN	2.732.936.840,00	2.741.936.840,00	2.741.936.840,00
7.01.0.00.0.00.04.0006	7	01	03	2.02		Kegiatan Pemberdayaan Kelurahan	1.873.122.920,00	1.882.122.920,00	1.882.122.920,00
7.01.0.00.0.00.04.0006	7	01	03	2.02	0001	Peningkatan Partisipasi Masyarakat dalam Forum Musyawarah Perencanaan Pembangunan di Kelurahan	21.800.000,00	21.800.000,00	21.800.000,00
7.01.0.00.0.00.04.0006	7	01	03	2.02	0002	Pembangunan Sarana dan Prasarana Kelurahan	1.058.085.000,00	1.067.085.000,00	1.067.085.000,00
7.01.0.00.0.00.04.0006	7	01	03	2.02	0003	Pemberdayaan Masyarakat di Kelurahan	793.237.920,00	793.237.920,00	793.237.920,00
7.01.0.00.0.00.04.0006	7	01	03	2.03		Pemberdayaan Lembaga Kemasyarakatan Tingkat Kecamatan	779.813.920,00	779.813.920,00	779.813.920,00
7.01.0.00.0.00.04.0006	7	01	03	2.03	0001	Penyelenggaraan Lembaga Kemasyarakatan	779.813.920,00	779.813.920,00	779.813.920,00
7.01.0.00.0.00.04.0006	7	01	03	2.06		Pemberdayaan dan Kesejahteraan Keluarga Tingkat Kecamatan dan Kelurahan	80.000.000,00	80.000.000,00	80.000.000,00
7.01.0.00.0.00.04.0006	7	01	03	2.06	0002	Peningkatan Kesadaran Keluarga dalam Membangun Kerja Sama antar-Keluarga, Warga, dan Kelompok Masyarakat	40.000.000,00	40.000.000,00	40.000.000,00
7.01.0.00.0.00.04.0006	7	01	03	2.06	0006	Peningkatan Kesadaran Keluarga dalam Peningkatan Pendidikan dan Keterampilan untuk Mewujudkan Sumber Daya Manusia yang Berkualitas dan Berdaya Saing	40.000.000,00	40.000.000,00	40.000.000,00
7.01.0.00.0.00.04.0006	7	01	04			PROGRAM KOORDINASI KETENTRAMAN DAN KETERTIBAN UMUM	250.129.600,00	250.129.600,00	250.129.600,00
7.01.0.00.0.00.04.0006	7	01	04	2.01		Koordinasi Upaya Penyelenggaraan Ketenteraman dan Ketertiban Umum	250.129.600,00	250.129.600,00	250.129.600,00
7.01.0.00.0.00.04.0006	7	01	04	2.01	0001	Sinergitas dengan Kepolisian Negara Republik Indonesia, Tentara Nasional Indonesia dan Instansi Vertikal di Wilayah Kecamatan	250.129.600,00	250.129.600,00	250.129.600,00

Kode					Uraian	RKPD Perubahan	PPAS Perubahan	Rancangan APBD Perubahan
7.01.0.00.0.00.04.0007					Kelurahan Tunjungsekar	3.836.489.802,00	3.836.489.802,00	3.836.489.802,00
7.01.0.00.0.00.04.0007	7	01	02		PROGRAM PENYELENGGARAAN PEMERINTAHAN DAN PELAYANAN PUBLIK	753.703.052,00	753.703.052,00	753.703.052,00
7.01.0.00.0.00.04.0007	7	01	02	2.01	Koordinasi Penyelenggaraan Kegiatan Pemerintahan di Tingkat Kecamatan	725.903.052,00	725.903.052,00	725.903.052,00
7.01.0.00.0.00.04.0007	7	01	02	2.01	0002 Peningkatan Efektifitas Kegiatan Pemerintahan di Tingkat Kecamatan	725.903.052,00	725.903.052,00	725.903.052,00
7.01.0.00.0.00.04.0007	7	01	02	2.02	Penyelenggaraan Urusan Pemerintahan yang Tidak Dilaksanakan oleh Unit Kerja Perangkat Daerah yang Ada di Kecamatan	27.800.000,00	27.800.000,00	27.800.000,00
7.01.0.00.0.00.04.0007	7	01	02	2.02	0001 Perencanaan Kegiatan Pelayanan kepada Masyarakat di Kecamatan	27.800.000,00	27.800.000,00	27.800.000,00
7.01.0.00.0.00.04.0007	7	01	03		PROGRAM PEMBERDAYAAN MASYARAKAT DESA DAN KELURAHAN	2.855.295.790,00	2.855.295.790,00	2.855.295.790,00
7.01.0.00.0.00.04.0007	7	01	03	2.02	Kegiatan Pemberdayaan Kelurahan	2.168.030.470,00	2.168.030.470,00	2.168.030.470,00
7.01.0.00.0.00.04.0007	7	01	03	2.02	0001 Peningkatan Partisipasi Masyarakat dalam Forum Musyawarah Perencanaan Pembangunan di Kelurahan	22.131.400,00	22.131.400,00	22.131.400,00
7.01.0.00.0.00.04.0007	7	01	03	2.02	0002 Pembangunan Sarana dan Prasarana Kelurahan	1.512.690.110,00	1.512.690.110,00	1.512.690.110,00
7.01.0.00.0.00.04.0007	7	01	03	2.02	0003 Pemberdayaan Masyarakat di Kelurahan	633.208.960,00	633.208.960,00	633.208.960,00
7.01.0.00.0.00.04.0007	7	01	03	2.03	Pemberdayaan Lembaga Kemasyarakatan Tingkat Kecamatan	653.080.720,00	653.080.720,00	653.080.720,00
7.01.0.00.0.00.04.0007	7	01	03	2.03	0001 Penyelenggaraan Lembaga Kemasyarakatan	653.080.720,00	653.080.720,00	653.080.720,00
7.01.0.00.0.00.04.0007	7	01	03	2.06	Pemberdayaan dan Kesejahteraan Keluarga Tingkat Kecamatan dan Kelurahan	34.184.600,00	34.184.600,00	34.184.600,00
7.01.0.00.0.00.04.0007	7	01	03	2.06	0002 Peningkatan Kesadaran Keluarga dalam Membangun Kerja Sama antar-Keluarga, Warga, dan Kelompok Masyarakat	8.053.200,00	8.053.200,00	8.053.200,00
7.01.0.00.0.00.04.0007	7	01	03	2.06	0006 Peningkatan Kesadaran Keluarga dalam Peningkatan Pendidikan dan Keterampilan untuk Mewujudkan Sumber Daya Manusia yang Berkualitas dan Berdaya Saing	26.131.400,00	26.131.400,00	26.131.400,00
7.01.0.00.0.00.04.0007	7	01	04		PROGRAM KOORDINASI KETENTRAMAN DAN KETERTIBAN UMUM	227.490.960,00	227.490.960,00	227.490.960,00
7.01.0.00.0.00.04.0007	7	01	04	2.01	Koordinasi Upaya Penyelenggaraan Ketenteraman dan Ketertiban Umum	227.490.960,00	227.490.960,00	227.490.960,00
7.01.0.00.0.00.04.0007	7	01	04	2.01	0001 Sinergitas dengan Kepolisian Negara Republik Indonesia, Tentara Nasional Indonesia dan Instansi Vertikal di Wilayah Kecamatan	227.490.960,00	227.490.960,00	227.490.960,00
7.01.0.00.0.00.04.0008					Kelurahan Mojolangu	4.870.411.020,00	4.870.411.020,00	4.870.411.020,00
7.01.0.00.0.00.04.0008	7	01	02		PROGRAM PENYELENGGARAAN PEMERINTAHAN DAN PELAYANAN PUBLIK	771.190.640,00	771.190.640,00	771.190.640,00



Kode					Uraian	RKPD Perubahan	PPAS Perubahan	Rancangan APBD Perubahan	
7.01.0.00.0.00.04.0008	7	01	02	2.01		Koordinasi Penyelenggaraan Kegiatan Pemerintahan di Tingkat Kecamatan	762.800.640,00	762.800.640,00	762.800.640,00
7.01.0.00.0.00.04.0008	7	01	02	2.01	0002	Peningkatan Efektifitas Kegiatan Pemerintahan di Tingkat Kecamatan	762.800.640,00	762.800.640,00	762.800.640,00
7.01.0.00.0.00.04.0008	7	01	02	2.02		Penyelenggaraan Urusan Pemerintahan yang Tidak Dilaksanakan oleh Unit Kerja Perangkat Daerah yang Ada di Kecamatan	8.390.000,00	8.390.000,00	8.390.000,00
7.01.0.00.0.00.04.0008	7	01	02	2.02	0001	Perencanaan Kegiatan Pelayanan kepada Masyarakat di Kecamatan	8.390.000,00	8.390.000,00	8.390.000,00
7.01.0.00.0.00.04.0008	7	01	03			PROGRAM PEMBERDAYAAN MASYARAKAT DESA DAN KELURAHAN	3.731.122.860,00	3.731.122.860,00	3.731.122.860,00
7.01.0.00.0.00.04.0008	7	01	03	2.02		Kegiatan Pemberdayaan Kelurahan	2.719.862.940,00	2.719.862.940,00	2.719.862.940,00
7.01.0.00.0.00.04.0008	7	01	03	2.02	0001	Peningkatan Partisipasi Masyarakat dalam Forum Musyawarah Perencanaan Pembangunan di Kelurahan	12.800.000,00	12.800.000,00	12.800.000,00
7.01.0.00.0.00.04.0008	7	01	03	2.02	0002	Pembangunan Sarana dan Prasarana Kelurahan	1.824.961.500,00	1.824.961.500,00	1.824.961.500,00
7.01.0.00.0.00.04.0008	7	01	03	2.02	0003	Pemberdayaan Masyarakat di Kelurahan	882.101.440,00	882.101.440,00	882.101.440,00
7.01.0.00.0.00.04.0008	7	01	03	2.03		Pemberdayaan Lembaga Kemasyarakatan Tingkat Kecamatan	907.359.920,00	907.359.920,00	907.359.920,00
7.01.0.00.0.00.04.0008	7	01	03	2.03	0001	Penyelenggaraan Lembaga Kemasyarakatan	907.359.920,00	907.359.920,00	907.359.920,00
7.01.0.00.0.00.04.0008	7	01	03	2.06		Pemberdayaan dan Kesejahteraan Keluarga Tingkat Kecamatan dan Kelurahan	103.900.000,00	103.900.000,00	103.900.000,00
7.01.0.00.0.00.04.0008	7	01	03	2.06	0002	Peningkatan Kesadaran Keluarga dalam Membangun Kerja Sama antar-Keluarga, Warga, dan Kelompok Masyarakat	67.800.000,00	67.800.000,00	67.800.000,00
7.01.0.00.0.00.04.0008	7	01	03	2.06	0006	Peningkatan Kesadaran Keluarga dalam Peningkatan Pendidikan dan Keterampilan untuk Mewujudkan Sumber Daya Manusia yang Berkualitas dan Berdaya Saing	36.100.000,00	36.100.000,00	36.100.000,00
7.01.0.00.0.00.04.0008	7	01	03	2.06	0008	Penumbuhan Kesadaran Keluarga dalam Peningkatan Taraf Hidup Keluarga Melalui Kehidupan Berkoperasi dan Pengembangan Ekonomi Lainnya	0,00	0,00	0,00
7.01.0.00.0.00.04.0008	7	01	03	2.06	0011	Pelatihan Keluarga Tanggap Bencana Rumah Tangga	0,00	0,00	0,00
7.01.0.00.0.00.04.0008	7	01	03	2.06	0012	Penumbuhan dan Peningkatan Kesadaran Keluarga dalam Keterlibatan Perencanaan Kehidupan Menuju Keluarga Berkualitas	0,00	0,00	0,00
7.01.0.00.0.00.04.0008	7	01	04			PROGRAM KOORDINASI KETENTERAMAN DAN KETERTIBAN UMUM	368.097.520,00	368.097.520,00	368.097.520,00
7.01.0.00.0.00.04.0008	7	01	04	2.01		Koordinasi Upaya Penyelenggaraan Ketenteraman dan Ketertiban Umum	368.097.520,00	368.097.520,00	368.097.520,00
7.01.0.00.0.00.04.0008	7	01	04	2.01	0001	Sinergitas dengan Kepolisian Negara Republik Indonesia, Tentara Nasional Indonesia dan Instansi Vertikal di Wilayah Kecamatan	368.097.520,00	368.097.520,00	368.097.520,00
7.01.0.00.0.00.04.0009						Kelurahan Tulusrejo	3.343.867.261,00	3.343.867.017,00	3.343.867.017,00

Kode					Uraian	RKPD Perubahan	PPAS Perubahan	Rancangan APBD Perubahan
7.01.0.00.0.00.04.0009	7	01	02		PROGRAM PENYELENGGARAAN PEMERINTAHAN DAN PELAYANAN PUBLIK	850.138.487,00	850.137.037,00	850.137.037,00
7.01.0.00.0.00.04.0009	7	01	02	2.01	Koordinasi Penyelenggaraan Kegiatan Pemerintahan di Tingkat Kecamatan	847.878.487,00	847.877.037,00	847.877.037,00
7.01.0.00.0.00.04.0009	7	01	02	2.01	0002 Peningkatan Efektifitas Kegiatan Pemerintahan di Tingkat Kecamatan	847.878.487,00	847.877.037,00	847.877.037,00
7.01.0.00.0.00.04.0009	7	01	02	2.02	Penyelenggaraan Urusan Pemerintahan yang Tidak Dilaksanakan oleh Unit Kerja Perangkat Daerah yang Ada di Kecamatan	2.260.000,00	2.260.000,00	2.260.000,00
7.01.0.00.0.00.04.0009	7	01	02	2.02	0001 Perencanaan Kegiatan Pelayanan kepada Masyarakat di Kecamatan	2.260.000,00	2.260.000,00	2.260.000,00
7.01.0.00.0.00.04.0009	7	01	03		PROGRAM PEMBERDAYAAN MASYARAKAT DESA DAN KELURAHAN	2.213.349.740,00	2.213.349.740,00	2.213.349.740,00
7.01.0.00.0.00.04.0009	7	01	03	2.02	Kegiatan Pemberdayaan Kelurahan	1.421.089.480,00	1.421.089.480,00	1.421.089.480,00
7.01.0.00.0.00.04.0009	7	01	03	2.02	0001 Peningkatan Partisipasi Masyarakat dalam Forum Musyawarah Perencanaan Pembangunan di Kelurahan	13.166.400,00	13.166.400,00	13.166.400,00
7.01.0.00.0.00.04.0009	7	01	03	2.02	0002 Pembangunan Sarana dan Prasarana Kelurahan	629.025.000,00	629.025.000,00	629.025.000,00
7.01.0.00.0.00.04.0009	7	01	03	2.02	0003 Pemberdayaan Masyarakat di Kelurahan	778.898.080,00	778.898.080,00	778.898.080,00
7.01.0.00.0.00.04.0009	7	01	03	2.03	Pemberdayaan Lembaga Kemasyarakatan Tingkat Kecamatan	772.260.260,00	772.260.260,00	772.260.260,00
7.01.0.00.0.00.04.0009	7	01	03	2.03	0001 Penyelenggaraan Lembaga Kemasyarakatan	772.260.260,00	772.260.260,00	772.260.260,00
7.01.0.00.0.00.04.0009	7	01	03	2.06	Pemberdayaan dan Kesejahteraan Keluarga Tingkat Kecamatan dan Kelurahan	20.000.000,00	20.000.000,00	20.000.000,00
7.01.0.00.0.00.04.0009	7	01	03	2.06	0002 Peningkatan Kesadaran Keluarga dalam Membangun Kerja Sama antar-Keluarga, Warga, dan Kelompok Masyarakat	20.000.000,00	20.000.000,00	20.000.000,00
7.01.0.00.0.00.04.0009	7	01	04		PROGRAM KOORDINASI KETENTRAMAN DAN KETERTIBAN UMUM	280.379.034,00	280.380.240,00	280.380.240,00
7.01.0.00.0.00.04.0009	7	01	04	2.01	Koordinasi Upaya Penyelenggaraan Ketenteraman dan Ketertiban Umum	280.379.034,00	280.380.240,00	280.380.240,00
7.01.0.00.0.00.04.0009	7	01	04	2.01	0001 Sinergitas dengan Kepolisian Negara Republik Indonesia, Tentara Nasional Indonesia dan Instansi Vertikal di Wilayah Kecamatan	280.379.034,00	280.380.240,00	280.380.240,00
7.01.0.00.0.00.04.0010					Kelurahan Tasikmadu	2.841.193.892,00	2.841.194.136,00	2.841.194.136,00
7.01.0.00.0.00.04.0010	7	01	02		PROGRAM PENYELENGGARAAN PEMERINTAHAN DAN PELAYANAN PUBLIK	861.658.282,00	836.658.526,00	836.658.526,00
7.01.0.00.0.00.04.0010	7	01	02	2.01	Koordinasi Penyelenggaraan Kegiatan Pemerintahan di Tingkat Kecamatan	860.683.282,00	835.683.526,00	835.683.526,00
7.01.0.00.0.00.04.0010	7	01	02	2.01	0002 Peningkatan Efektifitas Kegiatan Pemerintahan di Tingkat Kecamatan	860.683.282,00	835.683.526,00	835.683.526,00
7.01.0.00.0.00.04.0010	7	01	02	2.02	Penyelenggaraan Urusan Pemerintahan yang Tidak Dilaksanakan oleh Unit Kerja Perangkat Daerah yang Ada di Kecamatan	975.000,00	975.000,00	975.000,00

Kode						Uraian	RKPD Perubahan	PPAS Perubahan	Rancangan APBD Perubahan
7.01.0.00.0.00.04.0010	7	01	02	2.02	0001	Perencanaan Kegiatan Pelayanan kepada Masyarakat di Kecamatan	975.000,00	975.000,00	975.000,00
7.01.0.00.0.00.04.0010	7	01	03			PROGRAM PEMBERDAYAAN MASYARAKAT DESA DAN KELURAHAN	1.813.698.370,00	1.838.698.370,00	1.838.698.370,00
7.01.0.00.0.00.04.0010	7	01	03	2.02		Kegiatan Pemberdayaan Kelurahan	1.335.007.730,00	1.335.007.730,00	1.335.007.730,00
7.01.0.00.0.00.04.0010	7	01	03	2.02	0001	Peningkatan Partisipasi Masyarakat dalam Forum Musyawarah Perencanaan Pembangunan di Kelurahan	17.500.050,00	17.500.050,00	17.500.050,00
7.01.0.00.0.00.04.0010	7	01	03	2.02	0002	Pembangunan Sarana dan Prasarana Kelurahan	702.182.000,00	702.182.000,00	702.182.000,00
7.01.0.00.0.00.04.0010	7	01	03	2.02	0003	Pemberdayaan Masyarakat di Kelurahan	615.325.680,00	615.325.680,00	615.325.680,00
7.01.0.00.0.00.04.0010	7	01	03	2.03		Pemberdayaan Lembaga Kemasyarakatan Tingkat Kecamatan	447.648.040,00	472.648.040,00	472.648.040,00
7.01.0.00.0.00.04.0010	7	01	03	2.03	0001	Penyelenggaraan Lembaga Kemasyarakatan	447.648.040,00	472.648.040,00	472.648.040,00
7.01.0.00.0.00.04.0010	7	01	03	2.06		Pemberdayaan dan Kesejahteraan Keluarga Tingkat Kecamatan dan Kelurahan	31.042.600,00	31.042.600,00	31.042.600,00
7.01.0.00.0.00.04.0010	7	01	03	2.06	0006	Peningkatan Kesadaran Keluarga dalam Peningkatan Pendidikan dan Keterampilan untuk Mewujudkan Sumber Daya Manusia yang Berkualitas dan Berdaya Saing	31.042.600,00	31.042.600,00	31.042.600,00
7.01.0.00.0.00.04.0010	7	01	04			PROGRAM KOORDINASI KETENTRAMAN DAN KETERTIBAN UMUM	165.837.240,00	165.837.240,00	165.837.240,00
7.01.0.00.0.00.04.0010	7	01	04	2.01		Koordinasi Upaya Penyelenggaraan Ketenteraman dan Ketertiban Umum	165.837.240,00	165.837.240,00	165.837.240,00
7.01.0.00.0.00.04.0010	7	01	04	2.01	0001	Sinergitas dengan Kepolisian Negara Republik Indonesia, Tentara Nasional Indonesia dan Instansi Vertikal di Wilayah Kecamatan	165.837.240,00	165.837.240,00	165.837.240,00
7.01.0.00.0.00.04.0011						Kelurahan Tunggulwulung	2.827.144.084,00	2.827.144.084,00	2.827.144.084,00
7.01.0.00.0.00.04.0011	7	01	02			PROGRAM PENYELENGGARAAN PEMERINTAHAN DAN PELAYANAN PUBLIK	681.418.824,00	752.618.824,00	752.618.824,00
7.01.0.00.0.00.04.0011	7	01	02	2.01		Koordinasi Penyelenggaraan Kegiatan Pemerintahan di Tingkat Kecamatan	680.418.824,00	751.618.824,00	751.618.824,00
7.01.0.00.0.00.04.0011	7	01	02	2.01	0002	Peningkatan Efektifitas Kegiatan Pemerintahan di Tingkat Kecamatan	680.418.824,00	751.618.824,00	751.618.824,00
7.01.0.00.0.00.04.0011	7	01	02	2.02		Penyelenggaraan Urusan Pemerintahan yang Tidak Dilaksanakan oleh Unit Kerja Perangkat Daerah yang Ada di Kecamatan	1.000.000,00	1.000.000,00	1.000.000,00
7.01.0.00.0.00.04.0011	7	01	02	2.02	0001	Perencanaan Kegiatan Pelayanan kepada Masyarakat di Kecamatan	1.000.000,00	1.000.000,00	1.000.000,00
7.01.0.00.0.00.04.0011	7	01	03			PROGRAM PEMBERDAYAAN MASYARAKAT DESA DAN KELURAHAN	1.926.014.940,00	1.825.914.940,00	1.825.914.940,00
7.01.0.00.0.00.04.0011	7	01	03	2.02		Kegiatan Pemberdayaan Kelurahan	1.252.565.900,00	1.106.565.900,00	1.106.565.900,00
7.01.0.00.0.00.04.0011	7	01	03	2.02	0001	Peningkatan Partisipasi Masyarakat dalam Forum Musyawarah Perencanaan Pembangunan di Kelurahan	17.680.000,00	17.680.000,00	17.680.000,00

Kode						Uraian	RKPD Perubahan	PPAS Perubahan	Rancangan APBD Perubahan
7.01.0.00.0.00.04.0011	7	01	03	2.02	0002	Pembangunan Sarana dan Prasarana Kelurahan	867.851.900,00	707.851.900,00	707.851.900,00
7.01.0.00.0.00.04.0011	7	01	03	2.02	0003	Pemberdayaan Masyarakat di Kelurahan	367.034.000,00	381.034.000,00	381.034.000,00
7.01.0.00.0.00.04.0011	7	01	03	2.03		Pemberdayaan Lembaga Kemasyarakatan Tingkat Kecamatan	621.249.040,00	655.949.040,00	655.949.040,00
7.01.0.00.0.00.04.0011	7	01	03	2.03	0001	Penyelenggaraan Lembaga Kemasyarakatan	621.249.040,00	655.949.040,00	655.949.040,00
7.01.0.00.0.00.04.0011	7	01	03	2.06		Pemberdayaan dan Kesejahteraan Keluarga Tingkat Kecamatan dan Kelurahan	52.200.000,00	63.400.000,00	63.400.000,00
7.01.0.00.0.00.04.0011	7	01	03	2.06	0002	Peningkatan Kesadaran Keluarga dalam Membangun Kerja Sama antar-Keluarga, Warga, dan Kelompok Masyarakat	18.600.000,00	29.800.000,00	29.800.000,00
7.01.0.00.0.00.04.0011	7	01	03	2.06	0006	Peningkatan Kesadaran Keluarga dalam Peningkatan Pendidikan dan Keterampilan untuk Mewujudkan Sumber Daya Manusia yang Berkualitas dan Berdaya Saing	33.600.000,00	33.600.000,00	33.600.000,00
7.01.0.00.0.00.04.0011	7	01	04			PROGRAM KOORDINASI KETENTRAMAN DAN KETERTIBAN UMUM	219.710.320,00	248.610.320,00	248.610.320,00
7.01.0.00.0.00.04.0011	7	01	04	2.01		Koordinasi Upaya Penyelenggaraan Ketenteraman dan Ketertiban Umum	219.710.320,00	248.610.320,00	248.610.320,00
7.01.0.00.0.00.04.0011	7	01	04	2.01	0001	Sinergitas dengan Kepolisian Negara Republik Indonesia, Tentara Nasional Indonesia dan Instansi Vertikal di Wilayah Kecamatan	219.710.320,00	248.610.320,00	248.610.320,00
7.01.0.00.0.00.04.0012						Kelurahan Tlogomas	4.646.318.638,00	4.646.318.638,00	4.646.318.638,00
7.01.0.00.0.00.04.0012	7	01	02			PROGRAM PENYELENGGARAAN PEMERINTAHAN DAN PELAYANAN PUBLIK	723.209.760,00	723.996.760,00	723.996.760,00
7.01.0.00.0.00.04.0012	7	01	02	2.01		Koordinasi Penyelenggaraan Kegiatan Pemerintahan di Tingkat Kecamatan	700.184.760,00	700.971.760,00	700.971.760,00
7.01.0.00.0.00.04.0012	7	01	02	2.01	0002	Peningkatan Efektifitas Kegiatan Pemerintahan di Tingkat Kecamatan	700.184.760,00	700.971.760,00	700.971.760,00
7.01.0.00.0.00.04.0012	7	01	02	2.02		Penyelenggaraan Urusan Pemerintahan yang Tidak Dilaksanakan oleh Unit Kerja Perangkat Daerah yang Ada di Kecamatan	23.025.000,00	23.025.000,00	23.025.000,00
7.01.0.00.0.00.04.0012	7	01	02	2.02	0001	Perencanaan Kegiatan Pelayanan kepada Masyarakat di Kecamatan	23.025.000,00	23.025.000,00	23.025.000,00
7.01.0.00.0.00.04.0012	7	01	03			PROGRAM PEMBERDAYAAN MASYARAKAT DESA DAN KELURAHAN	3.743.735.398,00	3.743.297.398,00	3.743.297.398,00
7.01.0.00.0.00.04.0012	7	01	03	2.02		Kegiatan Pemberdayaan Kelurahan	2.964.422.030,00	2.964.422.030,00	2.964.422.030,00
7.01.0.00.0.00.04.0012	7	01	03	2.02	0001	Peningkatan Partisipasi Masyarakat dalam Forum Musyawarah Perencanaan Pembangunan di Kelurahan	16.634.000,00	16.634.000,00	16.634.000,00
7.01.0.00.0.00.04.0012	7	01	03	2.02	0002	Pembangunan Sarana dan Prasarana Kelurahan	2.398.438.830,00	2.398.438.830,00	2.398.438.830,00
7.01.0.00.0.00.04.0012	7	01	03	2.02	0003	Pemberdayaan Masyarakat di Kelurahan	549.349.200,00	549.349.200,00	549.349.200,00
7.01.0.00.0.00.04.0012	7	01	03	2.03		Pemberdayaan Lembaga Kemasyarakatan Tingkat Kecamatan	679.313.368,00	678.875.368,00	678.875.368,00

Kode						Uraian	RKPD Perubahan	PPAS Perubahan	Rancangan APBD Perubahan
7.01.0.00.0.00.04.0012	7	01	03	2.03	0001	Penyelenggaraan Lembaga Kemasyarakatan	679.313.368,00	678.875.368,00	678.875.368,00
7.01.0.00.0.00.04.0012	7	01	03	2.06		Pemberdayaan dan Kesejahteraan Keluarga Tingkat Kecamatan dan Kelurahan	100.000.000,00	100.000.000,00	100.000.000,00
7.01.0.00.0.00.04.0012	7	01	03	2.06	0002	Peningkatan Kesadaran Keluarga dalam Membangun Kerja Sama antar-Keluarga, Warga, dan Kelompok Masyarakat	50.000.000,00	50.000.000,00	50.000.000,00
7.01.0.00.0.00.04.0012	7	01	03	2.06	0006	Peningkatan Kesadaran Keluarga dalam Peningkatan Pendidikan dan Keterampilan untuk Mewujudkan Sumber Daya Manusia yang Berkualitas dan Berdaya Saing	50.000.000,00	50.000.000,00	50.000.000,00
7.01.0.00.0.00.04.0012	7	01	04			PROGRAM KOORDINASI KETENTERAMAN DAN KETERTIBAN UMUM	179.373.480,00	179.024.480,00	179.024.480,00
7.01.0.00.0.00.04.0012	7	01	04	2.01		Koordinasi Upaya Penyelenggaraan Ketenteraman dan Ketertiban Umum	179.373.480,00	179.024.480,00	179.024.480,00
7.01.0.00.0.00.04.0012	7	01	04	2.01	0001	Sinergitas dengan Kepolisian Negara Republik Indonesia, Tentara Nasional Indonesia dan Instansi Vertikal di Wilayah Kecamatan	179.373.480,00	179.024.480,00	179.024.480,00
7.01.0.00.0.00.04.0013						Kelurahan Merjosari	5.218.107.969,00	5.218.107.969,00	5.218.107.969,00
7.01.0.00.0.00.04.0013	7	01	02			PROGRAM PENYELENGGARAAN PEMERINTAHAN DAN PELAYANAN PUBLIK	648.437.016,00	648.437.016,00	648.437.016,00
7.01.0.00.0.00.04.0013	7	01	02	2.01		Koordinasi Penyelenggaraan Kegiatan Pemerintahan di Tingkat Kecamatan	621.987.016,00	621.987.016,00	621.987.016,00
7.01.0.00.0.00.04.0013	7	01	02	2.01	0002	Peningkatan Efektifitas Kegiatan Pemerintahan di Tingkat Kecamatan	621.987.016,00	621.987.016,00	621.987.016,00
7.01.0.00.0.00.04.0013	7	01	02	2.02		Penyelenggaraan Urusan Pemerintahan yang Tidak Dilaksanakan oleh Unit Kerja Perangkat Daerah yang Ada di Kecamatan	26.450.000,00	26.450.000,00	26.450.000,00
7.01.0.00.0.00.04.0013	7	01	02	2.02	0001	Perencanaan Kegiatan Pelayanan kepada Masyarakat di Kecamatan	26.450.000,00	26.450.000,00	26.450.000,00
7.01.0.00.0.00.04.0013	7	01	03			PROGRAM PEMBERDAYAAN MASYARAKAT DESA DAN KELURAHAN	4.226.197.673,00	4.226.197.673,00	4.226.197.673,00
7.01.0.00.0.00.04.0013	7	01	03	2.02		Kegiatan Pemberdayaan Kelurahan	3.151.416.360,00	3.151.416.360,00	3.151.416.360,00
7.01.0.00.0.00.04.0013	7	01	03	2.02	0001	Peningkatan Partisipasi Masyarakat dalam Forum Musyawarah Perencanaan Pembangunan di Kelurahan	18.675.000,00	18.675.000,00	18.675.000,00
7.01.0.00.0.00.04.0013	7	01	03	2.02	0002	Pembangunan Sarana dan Prasarana Kelurahan	2.279.180.000,00	2.279.180.000,00	2.279.180.000,00
7.01.0.00.0.00.04.0013	7	01	03	2.02	0003	Pemberdayaan Masyarakat di Kelurahan	853.561.360,00	853.561.360,00	853.561.360,00
7.01.0.00.0.00.04.0013	7	01	03	2.03		Pemberdayaan Lembaga Kemasyarakatan Tingkat Kecamatan	990.341.313,00	990.341.313,00	990.341.313,00
7.01.0.00.0.00.04.0013	7	01	03	2.03	0001	Penyelenggaraan Lembaga Kemasyarakatan	990.341.313,00	990.341.313,00	990.341.313,00
7.01.0.00.0.00.04.0013	7	01	03	2.06		Pemberdayaan dan Kesejahteraan Keluarga Tingkat Kecamatan dan Kelurahan	84.440.000,00	84.440.000,00	84.440.000,00

Kode					Uraian	RKPD Perubahan	PPAS Perubahan	Rancangan APBD Perubahan	
7.01.0.00.0.00.04.0013	7	01	03	2.06	0006	Peningkatan Kesadaran Keluarga dalam Peningkatan Pendidikan dan Keterampilan untuk Mewujudkan Sumber Daya Manusia yang Berkualitas dan Berdaya Saing	84.440.000,00	84.440.000,00	84.440.000,00
7.01.0.00.0.00.04.0013	7	01	04			PROGRAM KOORDINASI KETENTRAMAN DAN KETERTIBAN UMUM	343.473.280,00	343.473.280,00	343.473.280,00
7.01.0.00.0.00.04.0013	7	01	04	2.01		Koordinasi Upaya Penyelenggaraan Ketenteraman dan Ketertiban Umum	343.473.280,00	343.473.280,00	343.473.280,00
7.01.0.00.0.00.04.0013	7	01	04	2.01	0001	Sinergitas dengan Kepolisian Negara Republik Indonesia, Tentara Nasional Indonesia dan Instansi Vertikal di Wilayah Kecamatan	343.473.280,00	343.473.280,00	343.473.280,00
7.01.0.00.0.00.05.0000						Kecamatan Sukun	23.409.839.808,00	23.409.839.808,00	23.409.839.808,00
7.01.0.00.0.00.05.0000	7	01	02			PROGRAM PENYELENGGARAAN PEMERINTAHAN DAN PELAYANAN PUBLIK	50.800.000,00	50.800.000,00	50.800.000,00
7.01.0.00.0.00.05.0000	7	01	02	2.01		Koordinasi Penyelenggaraan Kegiatan Pemerintahan di Tingkat Kecamatan	29.400.000,00	29.400.000,00	29.400.000,00
7.01.0.00.0.00.05.0000	7	01	02	2.01	0002	Peningkatan Efektifitas Kegiatan Pemerintahan di Tingkat Kecamatan	29.400.000,00	29.400.000,00	29.400.000,00
7.01.0.00.0.00.05.0000	7	01	02	2.02		Penyelenggaraan Urusan Pemerintahan yang Tidak Dilaksanakan oleh Unit Kerja Perangkat Daerah yang Ada di Kecamatan	21.400.000,00	21.400.000,00	21.400.000,00
7.01.0.00.0.00.05.0000	7	01	02	2.02	0001	Perencanaan Kegiatan Pelayanan kepada Masyarakat di Kecamatan	21.400.000,00	21.400.000,00	21.400.000,00
7.01.0.00.0.00.05.0000	7	01	03			PROGRAM PEMBERDAYAAN MASYARAKAT DESA DAN KELURAHAN	1.010.171.760,00	1.010.171.760,00	1.010.171.760,00
7.01.0.00.0.00.05.0000	7	01	03	2.02		Kegiatan Pemberdayaan Kelurahan	737.027.760,00	737.027.760,00	737.027.760,00
7.01.0.00.0.00.05.0000	7	01	03	2.02	0001	Peningkatan Partisipasi Masyarakat dalam Forum Musyawarah Perencanaan Pembangunan di Kelurahan	129.360.000,00	129.360.000,00	129.360.000,00
7.01.0.00.0.00.05.0000	7	01	03	2.02	0003	Pemberdayaan Masyarakat di Kelurahan	242.500.000,00	242.500.000,00	242.500.000,00
7.01.0.00.0.00.05.0000	7	01	03	2.02	0004	Evaluasi Kelurahan	365.167.760,00	365.167.760,00	365.167.760,00
7.01.0.00.0.00.05.0000	7	01	03	2.03		Pemberdayaan Lembaga Kemasyarakatan Tingkat Kecamatan	198.144.000,00	172.694.000,00	172.694.000,00
7.01.0.00.0.00.05.0000	7	01	03	2.03	0001	Penyelenggaraan Lembaga Kemasyarakatan	198.144.000,00	172.694.000,00	172.694.000,00
7.01.0.00.0.00.05.0000	7	01	03	2.06		Pemberdayaan dan Kesejahteraan Keluarga Tingkat Kecamatan dan Kelurahan	75.000.000,00	100.450.000,00	100.450.000,00
7.01.0.00.0.00.05.0000	7	01	03	2.06	0002	Peningkatan Kesadaran Keluarga dalam Membangun Kerja Sama antar-Keluarga, Warga, dan Kelompok Masyarakat	50.000.000,00	75.450.000,00	75.450.000,00
7.01.0.00.0.00.05.0000	7	01	03	2.06	0006	Peningkatan Kesadaran Keluarga dalam Peningkatan Pendidikan dan Keterampilan untuk Mewujudkan Sumber Daya Manusia yang Berkualitas dan Berdaya Saing	25.000.000,00	25.000.000,00	25.000.000,00
7.01.0.00.0.00.05.0000	7	01	04			PROGRAM KOORDINASI KETENTRAMAN DAN KETERTIBAN UMUM	46.600.000,00	46.600.000,00	46.600.000,00

Kode					Uraian	RKPD Perubahan	PPAS Perubahan	Rancangan APBD Perubahan	
7.01.0.00.0.00.05.0000	7	01	04	2.01		Koordinasi Upaya Penyelenggaraan Ketenteraman dan Ketertiban Umum	46.600.000,00	46.600.000,00	46.600.000,00
7.01.0.00.0.00.05.0000	7	01	04	2.01	0001	Sinergitas dengan Kepolisian Negara Republik Indonesia, Tentara Nasional Indonesia dan Instansi Vertikal di Wilayah Kecamatan	46.600.000,00	46.600.000,00	46.600.000,00
7.01.0.00.0.00.05.0000	7	01	05			PROGRAM PENYELENGGARAAN URUSAN PEMERINTAHAN UMUM	60.800.000,00	60.800.000,00	60.800.000,00
7.01.0.00.0.00.05.0000	7	01	05	2.01		Penyelenggaraan Urusan Pemerintahan Umum Sesuai Penugasan Kepala Daerah	60.800.000,00	60.800.000,00	60.800.000,00
7.01.0.00.0.00.05.0000	7	01	05	2.01	0008	Pelaksanaan Tugas Forum Koordinasi Pimpinan di Kecamatan	60.800.000,00	60.800.000,00	60.800.000,00
7.01.0.00.0.00.05.0000	7	01	01			PROGRAM PENUNJANG URUSAN PEMERINTAHAN DAERAH KABUPATEN/KOTA	22.241.468.048,00	22.241.468.048,00	22.241.468.048,00
7.01.0.00.0.00.05.0000	7	01	01	2.01		Perencanaan, Penganggaran, dan Evaluasi Kinerja Perangkat Daerah	25.420.000,00	25.420.000,00	25.420.000,00
7.01.0.00.0.00.05.0000	7	01	01	2.01	0001	Penyusunan Dokumen Perencanaan Perangkat Daerah	4.500.000,00	4.500.000,00	4.500.000,00
7.01.0.00.0.00.05.0000	7	01	01	2.01	0002	Koordinasi dan Penyusunan Dokumen RKA-SKPD	10.200.000,00	10.200.000,00	10.200.000,00
7.01.0.00.0.00.05.0000	7	01	01	2.01	0006	Koordinasi dan Penyusunan Laporan Capaian Kinerja dan Ikhtisar Realisasi Kinerja SKPD	680.000,00	680.000,00	680.000,00
7.01.0.00.0.00.05.0000	7	01	01	2.01	0007	Evaluasi Kinerja Perangkat Daerah	10.040.000,00	10.040.000,00	10.040.000,00
7.01.0.00.0.00.05.0000	7	01	01	2.02		Administrasi Keuangan Perangkat Daerah	19.925.739.808,00	19.925.739.808,00	19.925.739.808,00
7.01.0.00.0.00.05.0000	7	01	01	2.02	0001	Penyediaan Gaji dan Tunjangan ASN	19.915.839.808,00	19.915.839.808,00	19.915.839.808,00
7.01.0.00.0.00.05.0000	7	01	01	2.02	0005	Koordinasi dan Penyusunan Laporan Keuangan Akhir Tahun SKPD	9.900.000,00	9.900.000,00	9.900.000,00
7.01.0.00.0.00.05.0000	7	01	01	2.03		Administrasi Barang Milik Daerah pada Perangkat Daerah	49.816.000,00	0,00	0,00
7.01.0.00.0.00.05.0000	7	01	01	2.03	0006	Penatausahaan Barang Milik Daerah pada SKPD	49.816.000,00	0,00	0,00
7.01.0.00.0.00.05.0000	7	01	01	2.05		Administrasi Kepegawaian Perangkat Daerah	176.343.728,00	147.443.728,00	147.443.728,00
7.01.0.00.0.00.05.0000	7	01	01	2.05	0009	Pendidikan dan Pelatihan Pegawai Berdasarkan Tugas dan Fungsi	176.343.728,00	147.443.728,00	147.443.728,00
7.01.0.00.0.00.05.0000	7	01	01	2.06		Administrasi Umum Perangkat Daerah	543.722.000,00	566.188.000,00	566.188.000,00
7.01.0.00.0.00.05.0000	7	01	01	2.06	0001	Penyediaan Komponen Instalasi Listrik/Penerangan Bangunan Kantor	21.001.000,00	21.001.000,00	21.001.000,00
7.01.0.00.0.00.05.0000	7	01	01	2.06	0002	Penyediaan Peralatan dan Perlengkapan Kantor	31.298.800,00	32.258.800,00	32.258.800,00
7.01.0.00.0.00.05.0000	7	01	01	2.06	0004	Penyediaan Bahan Logistik Kantor	265.700.000,00	287.206.000,00	287.206.000,00
7.01.0.00.0.00.05.0000	7	01	01	2.06	0005	Penyediaan Barang Cetak dan Penggandaan	19.911.200,00	19.911.200,00	19.911.200,00

Kode						Uraian	RKPD Perubahan	PPAS Perubahan	Rancangan APBD Perubahan
7.01.0.00.0.00.05.0000	7	01	01	2.06	0006	Penyediaan Bahan Bacaan dan Peraturan Perundang-undangan	7.515.000,00	7.515.000,00	7.515.000,00
7.01.0.00.0.00.05.0000	7	01	01	2.06	0008	Fasilitasi Kunjungan Tamu	143.803.000,00	143.803.000,00	143.803.000,00
7.01.0.00.0.00.05.0000	7	01	01	2.06	0009	Penyelenggaraan Rapat Koordinasi dan Konsultasi SKPD	54.493.000,00	54.493.000,00	54.493.000,00
7.01.0.00.0.00.05.0000	7	01	01	2.07		Pengadaan Barang Milik Daerah Penunjang Urusan Pemerintah Daerah	714.451.976,00	745.701.976,00	745.701.976,00
7.01.0.00.0.00.05.0000	7	01	01	2.07	0002	Pengadaan Kendaraan Dinas Operasional atau Lapangan	0,00	0,00	0,00
7.01.0.00.0.00.05.0000	7	01	01	2.07	0005	Pengadaan Mebel	93.000.000,00	118.000.000,00	118.000.000,00
7.01.0.00.0.00.05.0000	7	01	01	2.07	0006	Pengadaan Peralatan dan Mesin Lainnya	520.000.000,00	526.250.000,00	526.250.000,00
7.01.0.00.0.00.05.0000	7	01	01	2.07	0011	Pengadaan Sarana dan Prasarana Pendukung Gedung Kantor atau Bangunan Lainnya	101.451.976,00	101.451.976,00	101.451.976,00
7.01.0.00.0.00.05.0000	7	01	01	2.08		Penyediaan Jasa Penunjang Urusan Pemerintahan Daerah	534.274.536,00	539.274.536,00	539.274.536,00
7.01.0.00.0.00.05.0000	7	01	01	2.08	0001	Penyediaan Jasa Surat Menyurat	101.146.440,00	101.146.440,00	101.146.440,00
7.01.0.00.0.00.05.0000	7	01	01	2.08	0002	Penyediaan Jasa Komunikasi, Sumber Daya Air dan Listrik	95.976.000,00	95.976.000,00	95.976.000,00
7.01.0.00.0.00.05.0000	7	01	01	2.08	0004	Penyediaan Jasa Pelayanan Umum Kantor	337.152.096,00	342.152.096,00	342.152.096,00
7.01.0.00.0.00.05.0000	7	01	01	2.09		Pemeliharaan Barang Milik Daerah Penunjang Urusan Pemerintahan Daerah	271.700.000,00	291.700.000,00	291.700.000,00
7.01.0.00.0.00.05.0000	7	01	01	2.09	0002	Penyediaan Jasa Pemeliharaan, Biaya Pemeliharaan, Pajak dan Perizinan Kendaraan Dinas Operasional atau Lapangan	127.600.000,00	127.600.000,00	127.600.000,00
7.01.0.00.0.00.05.0000	7	01	01	2.09	0006	Pemeliharaan Peralatan dan Mesin Lainnya	14.100.000,00	14.100.000,00	14.100.000,00
7.01.0.00.0.00.05.0000	7	01	01	2.09	0009	Pemeliharaan/Rehabilitasi Gedung Kantor dan Bangunan Lainnya	130.000.000,00	150.000.000,00	150.000.000,00
7.01.0.00.0.00.05.0002						Kelurahan Sukun	5.498.706.908,00	5.498.706.908,00	5.498.706.908,00
7.01.0.00.0.00.05.0002	7	01	02			PROGRAM PENYELENGGARAAN PEMERINTAHAN DAN PELAYANAN PUBLIK	1.005.641.648,00	997.641.648,00	997.641.648,00
7.01.0.00.0.00.05.0002	7	01	02	2.01		Koordinasi Penyelenggaraan Kegiatan Pemerintahan di Tingkat Kecamatan	1.001.141.648,00	993.141.648,00	993.141.648,00
7.01.0.00.0.00.05.0002	7	01	02	2.01	0002	Peningkatan Efektifitas Kegiatan Pemerintahan di Tingkat Kecamatan	1.001.141.648,00	993.141.648,00	993.141.648,00
7.01.0.00.0.00.05.0002	7	01	02	2.02		Penyelenggaraan Urusan Pemerintahan yang Tidak Dilaksanakan oleh Unit Kerja Perangkat Daerah yang Ada di Kecamatan	4.500.000,00	4.500.000,00	4.500.000,00
7.01.0.00.0.00.05.0002	7	01	02	2.02	0001	Perencanaan Kegiatan Pelayanan kepada Masyarakat di Kecamatan	4.500.000,00	4.500.000,00	4.500.000,00
7.01.0.00.0.00.05.0002	7	01	03			PROGRAM PEMBERDAYAAN MASYARAKAT DESA DAN KELURAHAN	4.186.352.700,00	4.194.352.700,00	4.194.352.700,00



Kode					Uraian	RKPD Perubahan	PPAS Perubahan	Rancangan APBD Perubahan	
7.01.0.00.0.00.05.0002	7	01	03	2.02		Kegiatan Pemberdayaan Kelurahan	3.340.152.060,00	3.348.152.060,00	3.348.152.060,00
7.01.0.00.0.00.05.0002	7	01	03	2.02	0001	Peningkatan Partisipasi Masyarakat dalam Forum Musyawarah Perencanaan Pembangunan di Kelurahan	19.855.000,00	19.855.000,00	19.855.000,00
7.01.0.00.0.00.05.0002	7	01	03	2.02	0002	Pembangunan Sarana dan Prasarana Kelurahan	2.015.577.500,00	2.015.577.500,00	2.015.577.500,00
7.01.0.00.0.00.05.0002	7	01	03	2.02	0003	Pemberdayaan Masyarakat di Kelurahan	1.304.719.560,00	1.312.719.560,00	1.312.719.560,00
7.01.0.00.0.00.05.0002	7	01	03	2.03		Pemberdayaan Lembaga Kemasyarakatan Tingkat Kecamatan	801.500.640,00	801.500.640,00	801.500.640,00
7.01.0.00.0.00.05.0002	7	01	03	2.03	0001	Penyelenggaraan Lembaga Kemasyarakatan	801.500.640,00	801.500.640,00	801.500.640,00
7.01.0.00.0.00.05.0002	7	01	03	2.06		Pemberdayaan dan Kesejahteraan Keluarga Tingkat Kecamatan dan Kelurahan	44.700.000,00	44.700.000,00	44.700.000,00
7.01.0.00.0.00.05.0002	7	01	03	2.06	0002	Peningkatan Kesadaran Keluarga dalam Membangun Kerja Sama antar-Keluarga, Warga, dan Kelompok Masyarakat	33.050.000,00	33.050.000,00	33.050.000,00
7.01.0.00.0.00.05.0002	7	01	03	2.06	0006	Peningkatan Kesadaran Keluarga dalam Peningkatan Pendidikan dan Keterampilan untuk Mewujudkan Sumber Daya Manusia yang Berkualitas dan Berdaya Saing	11.650.000,00	11.650.000,00	11.650.000,00
7.01.0.00.0.00.05.0002	7	01	04			PROGRAM KOORDINASI KETENTRAMAN DAN KETERTIBAN UMUM	306.712.560,00	306.712.560,00	306.712.560,00
7.01.0.00.0.00.05.0002	7	01	04	2.01		Koordinasi Upaya Penyelenggaraan Ketenteraman dan Ketertiban Umum	306.712.560,00	306.712.560,00	306.712.560,00
7.01.0.00.0.00.05.0002	7	01	04	2.01	0001	Sinergitas dengan Kepolisian Negara Republik Indonesia, Tentara Nasional Indonesia dan Instansi Vertikal di Wilayah Kecamatan	306.712.560,00	306.712.560,00	306.712.560,00
7.01.0.00.0.00.05.0003						Kelurahan Ciptomulyo	3.276.136.624,00	3.276.136.624,00	3.276.136.624,00
7.01.0.00.0.00.05.0003	7	01	02			PROGRAM PENYELENGGARAAN PEMERINTAHAN DAN PELAYANAN PUBLIK	745.858.024,00	745.858.024,00	745.858.024,00
7.01.0.00.0.00.05.0003	7	01	02	2.01		Koordinasi Penyelenggaraan Kegiatan Pemerintahan di Tingkat Kecamatan	745.858.024,00	745.858.024,00	745.858.024,00
7.01.0.00.0.00.05.0003	7	01	02	2.01	0002	Peningkatan Efektifitas Kegiatan Pemerintahan di Tingkat Kecamatan	745.858.024,00	745.858.024,00	745.858.024,00
7.01.0.00.0.00.05.0003	7	01	02	2.02		Penyelenggaraan Urusan Pemerintahan yang Tidak Dilaksanakan oleh Unit Kerja Perangkat Daerah yang Ada di Kecamatan	0,00	0,00	0,00
7.01.0.00.0.00.05.0003	7	01	02	2.02	0001	Perencanaan Kegiatan Pelayanan kepada Masyarakat di Kecamatan	0,00	0,00	0,00
7.01.0.00.0.00.05.0003	7	01	03			PROGRAM PEMBERDAYAAN MASYARAKAT DESA DAN KELURAHAN	2.352.245.160,00	2.352.245.160,00	2.352.245.160,00
7.01.0.00.0.00.05.0003	7	01	03	2.02		Kegiatan Pemberdayaan Kelurahan	1.806.696.120,00	1.806.696.120,00	1.806.696.120,00
7.01.0.00.0.00.05.0003	7	01	03	2.02	0001	Peningkatan Partisipasi Masyarakat dalam Forum Musyawarah Perencanaan Pembangunan di Kelurahan	24.150.000,00	24.150.000,00	24.150.000,00

Kode						Uraian	RKPD Perubahan	PPAS Perubahan	Rancangan APBD Perubahan
7.01.0.00.0.00.05.0003	7	01	03	2.02	0002	Pembangunan Sarana dan Prasarana Kelurahan	1.104.490.000,00	1.104.490.000,00	1.104.490.000,00
7.01.0.00.0.00.05.0003	7	01	03	2.02	0003	Pemberdayaan Masyarakat di Kelurahan	678.056.120,00	678.056.120,00	678.056.120,00
7.01.0.00.0.00.05.0003	7	01	03	2.03		Pemberdayaan Lembaga Kemasyarakatan Tingkat Kecamatan	521.249.040,00	521.249.040,00	521.249.040,00
7.01.0.00.0.00.05.0003	7	01	03	2.03	0001	Penyelenggaraan Lembaga Kemasyarakatan	521.249.040,00	521.249.040,00	521.249.040,00
7.01.0.00.0.00.05.0003	7	01	03	2.06		Pemberdayaan dan Kesejahteraan Keluarga Tingkat Kecamatan dan Kelurahan	24.300.000,00	24.300.000,00	24.300.000,00
7.01.0.00.0.00.05.0003	7	01	03	2.06	0002	Peningkatan Kesadaran Keluarga dalam Membangun Kerja Sama antar-Keluarga, Warga, dan Kelompok Masyarakat	12.150.000,00	12.150.000,00	12.150.000,00
7.01.0.00.0.00.05.0003	7	01	03	2.06	0006	Peningkatan Kesadaran Keluarga dalam Peningkatan Pendidikan dan Keterampilan untuk Mewujudkan Sumber Daya Manusia yang Berkualitas dan Berdaya Saing	12.150.000,00	12.150.000,00	12.150.000,00
7.01.0.00.0.00.05.0003	7	01	04			PROGRAM KOORDINASI KETENTRAMAN DAN KETERTIBAN UMUM	178.033.440,00	178.033.440,00	178.033.440,00
7.01.0.00.0.00.05.0003	7	01	04	2.01		Koordinasi Upaya Penyelenggaraan Ketenteraman dan Ketertiban Umum	178.033.440,00	178.033.440,00	178.033.440,00
7.01.0.00.0.00.05.0003	7	01	04	2.01	0001	Sinergitas dengan Kepolisian Negara Republik Indonesia, Tentara Nasional Indonesia dan Instansi Vertikal di Wilayah Kecamatan	178.033.440,00	178.033.440,00	178.033.440,00
7.01.0.00.0.00.05.0004						Kelurahan Gadang	5.836.247.009,00	5.836.247.009,00	5.836.247.009,00
7.01.0.00.0.00.05.0004	7	01	02			PROGRAM PENYELENGGARAAN PEMERINTAHAN DAN PELAYANAN PUBLIK	829.203.024,00	829.203.024,00	829.203.024,00
7.01.0.00.0.00.05.0004	7	01	02	2.01		Koordinasi Penyelenggaraan Kegiatan Pemerintahan di Tingkat Kecamatan	823.703.024,00	823.703.024,00	823.703.024,00
7.01.0.00.0.00.05.0004	7	01	02	2.01	0002	Peningkatan Efektifitas Kegiatan Pemerintahan di Tingkat Kecamatan	823.703.024,00	823.703.024,00	823.703.024,00
7.01.0.00.0.00.05.0004	7	01	02	2.02		Penyelenggaraan Urusan Pemerintahan yang Tidak Dilaksanakan oleh Unit Kerja Perangkat Daerah yang Ada di Kecamatan	5.500.000,00	5.500.000,00	5.500.000,00
7.01.0.00.0.00.05.0004	7	01	02	2.02	0001	Perencanaan Kegiatan Pelayanan kepada Masyarakat di Kecamatan	5.500.000,00	5.500.000,00	5.500.000,00
7.01.0.00.0.00.05.0004	7	01	03			PROGRAM PEMBERDAYAAN MASYARAKAT DESA DAN KELURAHAN	4.802.333.105,00	4.802.333.105,00	4.802.333.105,00
7.01.0.00.0.00.05.0004	7	01	03	2.02		Kegiatan Pemberdayaan Kelurahan	4.055.214.145,00	4.055.214.145,00	4.055.214.145,00
7.01.0.00.0.00.05.0004	7	01	03	2.02	0001	Peningkatan Partisipasi Masyarakat dalam Forum Musyawarah Perencanaan Pembangunan di Kelurahan	36.870.000,00	36.870.000,00	36.870.000,00
7.01.0.00.0.00.05.0004	7	01	03	2.02	0002	Pembangunan Sarana dan Prasarana Kelurahan	2.941.424.145,00	2.941.424.145,00	2.941.424.145,00
7.01.0.00.0.00.05.0004	7	01	03	2.02	0003	Pemberdayaan Masyarakat di Kelurahan	1.076.920.000,00	1.076.920.000,00	1.076.920.000,00
7.01.0.00.0.00.05.0004	7	01	03	2.03		Pemberdayaan Lembaga Kemasyarakatan Tingkat Kecamatan	702.118.960,00	702.118.960,00	702.118.960,00

Kode						Uraian	RKPD Perubahan	PPAS Perubahan	Rancangan APBD Perubahan
7.01.0.00.0.00.05.0004	7	01	03	2.03	0001	Penyelenggaraan Lembaga Kemasyarakatan	702.118.960,00	702.118.960,00	702.118.960,00
7.01.0.00.0.00.05.0004	7	01	03	2.06		Pemberdayaan dan Kesejahteraan Keluarga Tingkat Kecamatan dan Kelurahan	45.000.000,00	45.000.000,00	45.000.000,00
7.01.0.00.0.00.05.0004	7	01	03	2.06	0002	Peningkatan Kesadaran Keluarga dalam Membangun Kerja Sama antar-Keluarga, Warga, dan Kelompok Masyarakat	11.400.000,00	11.400.000,00	11.400.000,00
7.01.0.00.0.00.05.0004	7	01	03	2.06	0006	Peningkatan Kesadaran Keluarga dalam Peningkatan Pendidikan dan Keterampilan untuk Mewujudkan Sumber Daya Manusia yang Berkualitas dan Berdaya Saing	33.600.000,00	33.600.000,00	33.600.000,00
7.01.0.00.0.00.05.0004	7	01	04			PROGRAM KOORDINASI KETENTERAMAN DAN KETERTIBAN UMUM	204.710.880,00	204.710.880,00	204.710.880,00
7.01.0.00.0.00.05.0004	7	01	04	2.01		Koordinasi Upaya Penyelenggaraan Ketenteraman dan Ketertiban Umum	204.710.880,00	204.710.880,00	204.710.880,00
7.01.0.00.0.00.05.0004	7	01	04	2.01	0001	Sinergitas dengan Kepolisian Negara Republik Indonesia, Tentara Nasional Indonesia dan Instansi Vertikal di Wilayah Kecamatan	204.710.880,00	204.710.880,00	204.710.880,00
7.01.0.00.0.00.05.0005						Kelurahan Kebonsari	3.333.734.024,00	3.333.734.024,00	3.333.734.024,00
7.01.0.00.0.00.05.0005	7	01	02			PROGRAM PENYELENGGARAAN PEMERINTAHAN DAN PELAYANAN PUBLIK	668.423.024,00	668.423.024,00	668.423.024,00
7.01.0.00.0.00.05.0005	7	01	02	2.01		Koordinasi Penyelenggaraan Kegiatan Pemerintahan di Tingkat Kecamatan	664.478.024,00	664.478.024,00	664.478.024,00
7.01.0.00.0.00.05.0005	7	01	02	2.01	0002	Peningkatan Efektifitas Kegiatan Pemerintahan di Tingkat Kecamatan	664.478.024,00	664.478.024,00	664.478.024,00
7.01.0.00.0.00.05.0005	7	01	02	2.02		Penyelenggaraan Urusan Pemerintahan yang Tidak Dilaksanakan oleh Unit Kerja Perangkat Daerah yang Ada di Kecamatan	3.945.000,00	3.945.000,00	3.945.000,00
7.01.0.00.0.00.05.0005	7	01	02	2.02	0001	Perencanaan Kegiatan Pelayanan kepada Masyarakat di Kecamatan	3.945.000,00	3.945.000,00	3.945.000,00
7.01.0.00.0.00.05.0005	7	01	03			PROGRAM PEMBERDAYAAN MASYARAKAT DESA DAN KELURAHAN	2.504.962.520,00	2.504.962.520,00	2.504.962.520,00
7.01.0.00.0.00.05.0005	7	01	03	2.02		Kegiatan Pemberdayaan Kelurahan	2.136.283.400,00	2.136.283.400,00	2.136.283.400,00
7.01.0.00.0.00.05.0005	7	01	03	2.02	0001	Peningkatan Partisipasi Masyarakat dalam Forum Musyawarah Perencanaan Pembangunan di Kelurahan	22.500.000,00	22.500.000,00	22.500.000,00
7.01.0.00.0.00.05.0005	7	01	03	2.02	0002	Pembangunan Sarana dan Prasarana Kelurahan	959.369.000,00	959.369.000,00	959.369.000,00
7.01.0.00.0.00.05.0005	7	01	03	2.02	0003	Pemberdayaan Masyarakat di Kelurahan	1.154.414.400,00	1.154.414.400,00	1.154.414.400,00
7.01.0.00.0.00.05.0005	7	01	03	2.03		Pemberdayaan Lembaga Kemasyarakatan Tingkat Kecamatan	338.279.120,00	338.279.120,00	338.279.120,00
7.01.0.00.0.00.05.0005	7	01	03	2.03	0001	Penyelenggaraan Lembaga Kemasyarakatan	338.279.120,00	338.279.120,00	338.279.120,00
7.01.0.00.0.00.05.0005	7	01	03	2.06		Pemberdayaan dan Kesejahteraan Keluarga Tingkat Kecamatan dan Kelurahan	30.400.000,00	30.400.000,00	30.400.000,00

Kode						Uraian	RKPD Perubahan	PPAS Perubahan	Rancangan APBD Perubahan
7.01.0.00.0.00.05.0005	7	01	03	2.06	0002	Peningkatan Kesadaran Keluarga dalam Membangun Kerja Sama antar-Keluarga, Warga, dan Kelompok Masyarakat	15.200.000,00	15.200.000,00	15.200.000,00
7.01.0.00.0.00.05.0005	7	01	03	2.06	0006	Peningkatan Kesadaran Keluarga dalam Peningkatan Pendidikan dan Keterampilan untuk Mewujudkan Sumber Daya Manusia yang Berkualitas dan Berdaya Saing	15.200.000,00	15.200.000,00	15.200.000,00
7.01.0.00.0.00.05.0005	7	01	04			PROGRAM KOORDINASI KETENTRAMAN DAN KETERTIBAN UMUM	160.348.480,00	160.348.480,00	160.348.480,00
7.01.0.00.0.00.05.0005	7	01	04	2.01		Koordinasi Upaya Penyelenggaraan Ketenteraman dan Ketertiban Umum	160.348.480,00	160.348.480,00	160.348.480,00
7.01.0.00.0.00.05.0005	7	01	04	2.01	0001	Sinergitas dengan Kepolisian Negara Republik Indonesia, Tentara Nasional Indonesia dan Instansi Vertikal di Wilayah Kecamatan	160.348.480,00	160.348.480,00	160.348.480,00
7.01.0.00.0.00.05.0006						Kelurahan Bandungrejosari	5.696.674.826,00	5.696.674.826,00	5.696.674.826,00
7.01.0.00.0.00.05.0006	7	01	02			PROGRAM PENYELENGGARAAN PEMERINTAHAN DAN PELAYANAN PUBLIK	712.088.376,00	712.088.376,00	712.088.376,00
7.01.0.00.0.00.05.0006	7	01	02	2.01		Koordinasi Penyelenggaraan Kegiatan Pemerintahan di Tingkat Kecamatan	709.268.376,00	709.268.376,00	709.268.376,00
7.01.0.00.0.00.05.0006	7	01	02	2.01	0002	Peningkatan Efektifitas Kegiatan Pemerintahan di Tingkat Kecamatan	709.268.376,00	709.268.376,00	709.268.376,00
7.01.0.00.0.00.05.0006	7	01	02	2.02		Penyelenggaraan Urusan Pemerintahan yang Tidak Dilaksanakan oleh Unit Kerja Perangkat Daerah yang Ada di Kecamatan	2.820.000,00	2.820.000,00	2.820.000,00
7.01.0.00.0.00.05.0006	7	01	02	2.02	0001	Perencanaan Kegiatan Pelayanan kepada Masyarakat di Kecamatan	2.820.000,00	2.820.000,00	2.820.000,00
7.01.0.00.0.00.05.0006	7	01	03			PROGRAM PEMBERDAYAAN MASYARAKAT DESA DAN KELURAHAN	4.627.411.490,00	4.627.411.490,00	4.627.411.490,00
7.01.0.00.0.00.05.0006	7	01	03	2.02		Kegiatan Pemberdayaan Kelurahan	3.632.135.970,00	3.632.135.970,00	3.632.135.970,00
7.01.0.00.0.00.05.0006	7	01	03	2.02	0001	Peningkatan Partisipasi Masyarakat dalam Forum Musyawarah Perencanaan Pembangunan di Kelurahan	30.100.000,00	30.100.000,00	30.100.000,00
7.01.0.00.0.00.05.0006	7	01	03	2.02	0002	Pembangunan Sarana dan Prasarana Kelurahan	2.305.462.000,00	2.305.462.000,00	2.305.462.000,00
7.01.0.00.0.00.05.0006	7	01	03	2.02	0003	Pemberdayaan Masyarakat di Kelurahan	1.296.573.970,00	1.296.573.970,00	1.296.573.970,00
7.01.0.00.0.00.05.0006	7	01	03	2.03		Pemberdayaan Lembaga Kemasyarakatan Tingkat Kecamatan	956.375.520,00	956.375.520,00	956.375.520,00
7.01.0.00.0.00.05.0006	7	01	03	2.03	0001	Penyelenggaraan Lembaga Kemasyarakatan	956.375.520,00	956.375.520,00	956.375.520,00
7.01.0.00.0.00.05.0006	7	01	03	2.06		Pemberdayaan dan Kesejahteraan Keluarga Tingkat Kecamatan dan Kelurahan	38.900.000,00	38.900.000,00	38.900.000,00
7.01.0.00.0.00.05.0006	7	01	03	2.06	0002	Peningkatan Kesadaran Keluarga dalam Membangun Kerja Sama antar-Keluarga, Warga, dan Kelompok Masyarakat	22.000.000,00	22.000.000,00	22.000.000,00

Kode					Uraian	RKPD Perubahan	PPAS Perubahan	Rancangan APBD Perubahan	
7.01.0.00.0.00.05.0006	7	01	03	2.06	0006	Peningkatan Kesadaran Keluarga dalam Peningkatan Pendidikan dan Keterampilan untuk Mewujudkan Sumber Daya Manusia yang Berkualitas dan Berdaya Saing	16.900.000,00	16.900.000,00	16.900.000,00
7.01.0.00.0.00.05.0006	7	01	04			PROGRAM KOORDINASI KETENTRAMAN DAN KETERTIBAN UMUM	357.174.960,00	357.174.960,00	357.174.960,00
7.01.0.00.0.00.05.0006	7	01	04	2.01		Koordinasi Upaya Penyelenggaraan Ketenteraman dan Ketertiban Umum	357.174.960,00	357.174.960,00	357.174.960,00
7.01.0.00.0.00.05.0006	7	01	04	2.01	0001	Sinergitas dengan Kepolisian Negara Republik Indonesia, Tentara Nasional Indonesia dan Instansi Vertikal di Wilayah Kecamatan	357.174.960,00	357.174.960,00	357.174.960,00
7.01.0.00.0.00.05.0007						Kelurahan Tanjungrejo	6.665.630.945,00	6.665.630.945,00	6.665.630.945,00
7.01.0.00.0.00.05.0007	7	01	02			PROGRAM PENYELENGGARAAN PEMERINTAHAN DAN PELAYANAN PUBLIK	688.146.864,00	710.986.864,00	710.986.864,00
7.01.0.00.0.00.05.0007	7	01	02	2.01		Koordinasi Penyelenggaraan Kegiatan Pemerintahan di Tingkat Kecamatan	682.596.864,00	705.436.864,00	705.436.864,00
7.01.0.00.0.00.05.0007	7	01	02	2.01	0002	Peningkatan Efektifitas Kegiatan Pemerintahan di Tingkat Kecamatan	682.596.864,00	705.436.864,00	705.436.864,00
7.01.0.00.0.00.05.0007	7	01	02	2.02		Penyelenggaraan Urusan Pemerintahan yang Tidak Dilaksanakan oleh Unit Kerja Perangkat Daerah yang Ada di Kecamatan	5.550.000,00	5.550.000,00	5.550.000,00
7.01.0.00.0.00.05.0007	7	01	02	2.02	0001	Perencanaan Kegiatan Pelayanan kepada Masyarakat di Kecamatan	5.550.000,00	5.550.000,00	5.550.000,00
7.01.0.00.0.00.05.0007	7	01	03			PROGRAM PEMBERDAYAAN MASYARAKAT DESA DAN KELURAHAN	5.590.170.401,00	5.576.643.401,00	5.576.643.401,00
7.01.0.00.0.00.05.0007	7	01	03	2.02		Kegiatan Pemberdayaan Kelurahan	4.539.085.761,00	4.525.558.761,00	4.525.558.761,00
7.01.0.00.0.00.05.0007	7	01	03	2.02	0001	Peningkatan Partisipasi Masyarakat dalam Forum Musyawarah Perencanaan Pembangunan di Kelurahan	34.075.000,00	34.075.000,00	34.075.000,00
7.01.0.00.0.00.05.0007	7	01	03	2.02	0002	Pembangunan Sarana dan Prasarana Kelurahan	3.364.893.801,00	3.364.893.801,00	3.364.893.801,00
7.01.0.00.0.00.05.0007	7	01	03	2.02	0003	Pemberdayaan Masyarakat di Kelurahan	1.140.116.960,00	1.126.589.960,00	1.126.589.960,00
7.01.0.00.0.00.05.0007	7	01	03	2.03		Pemberdayaan Lembaga Kemasyarakatan Tingkat Kecamatan	1.025.784.640,00	1.025.784.640,00	1.025.784.640,00
7.01.0.00.0.00.05.0007	7	01	03	2.03	0001	Penyelenggaraan Lembaga Kemasyarakatan	1.025.784.640,00	1.025.784.640,00	1.025.784.640,00
7.01.0.00.0.00.05.0007	7	01	03	2.06		Pemberdayaan dan Kesejahteraan Keluarga Tingkat Kecamatan dan Kelurahan	25.300.000,00	25.300.000,00	25.300.000,00
7.01.0.00.0.00.05.0007	7	01	03	2.06	0002	Peningkatan Kesadaran Keluarga dalam Membangun Kerja Sama antar-Keluarga, Warga, dan Kelompok Masyarakat	12.650.000,00	12.650.000,00	12.650.000,00
7.01.0.00.0.00.05.0007	7	01	03	2.06	0006	Peningkatan Kesadaran Keluarga dalam Peningkatan Pendidikan dan Keterampilan untuk Mewujudkan Sumber Daya Manusia yang Berkualitas dan Berdaya Saing	12.650.000,00	12.650.000,00	12.650.000,00
7.01.0.00.0.00.05.0007	7	01	04			PROGRAM KOORDINASI KETENTRAMAN DAN KETERTIBAN UMUM	387.313.680,00	378.000.680,00	378.000.680,00

Kode					Uraian	RKPD Perubahan	PPAS Perubahan	Rancangan APBD Perubahan	
7.01.0.00.0.00.05.0007	7	01	04	2.01		Koordinasi Upaya Penyelenggaraan Ketenteraman dan Ketertiban Umum	387.313.680,00	378.000.680,00	378.000.680,00
7.01.0.00.0.00.05.0007	7	01	04	2.01	0001	Sinergitas dengan Kepolisian Negara Republik Indonesia, Tentara Nasional Indonesia dan Instansi Vertikal di Wilayah Kecamatan	387.313.680,00	378.000.680,00	378.000.680,00
7.01.0.00.0.00.05.0008						Kelurahan Pisangcandi	3.544.770.659,00	3.544.770.659,00	3.544.770.659,00
7.01.0.00.0.00.05.0008	7	01	02			PROGRAM PENYELENGGARAAN PEMERINTAHAN DAN PELAYANAN PUBLIK	781.550.464,00	781.550.464,00	781.550.464,00
7.01.0.00.0.00.05.0008	7	01	02	2.01		Koordinasi Penyelenggaraan Kegiatan Pemerintahan di Tingkat Kecamatan	777.050.464,00	777.050.464,00	777.050.464,00
7.01.0.00.0.00.05.0008	7	01	02	2.01	0002	Peningkatan Efektifitas Kegiatan Pemerintahan di Tingkat Kecamatan	777.050.464,00	777.050.464,00	777.050.464,00
7.01.0.00.0.00.05.0008	7	01	02	2.02		Penyelenggaraan Urusan Pemerintahan yang Tidak Dilaksanakan oleh Unit Kerja Perangkat Daerah yang Ada di Kecamatan	4.500.000,00	4.500.000,00	4.500.000,00
7.01.0.00.0.00.05.0008	7	01	02	2.02	0001	Perencanaan Kegiatan Pelayanan kepada Masyarakat di Kecamatan	4.500.000,00	4.500.000,00	4.500.000,00
7.01.0.00.0.00.05.0008	7	01	03			PROGRAM PEMBERDAYAAN MASYARAKAT DESA DAN KELURAHAN	2.522.108.755,00	2.522.108.755,00	2.522.108.755,00
7.01.0.00.0.00.05.0008	7	01	03	2.02		Kegiatan Pemberdayaan Kelurahan	1.885.464.795,00	1.885.464.795,00	1.885.464.795,00
7.01.0.00.0.00.05.0008	7	01	03	2.02	0001	Peningkatan Partisipasi Masyarakat dalam Forum Musyawarah Perencanaan Pembangunan di Kelurahan	15.000.000,00	15.000.000,00	15.000.000,00
7.01.0.00.0.00.05.0008	7	01	03	2.02	0002	Pembangunan Sarana dan Prasarana Kelurahan	1.045.204.955,00	1.045.204.955,00	1.045.204.955,00
7.01.0.00.0.00.05.0008	7	01	03	2.02	0003	Pemberdayaan Masyarakat di Kelurahan	825.259.840,00	825.259.840,00	825.259.840,00
7.01.0.00.0.00.05.0008	7	01	03	2.03		Pemberdayaan Lembaga Kemasyarakatan Tingkat Kecamatan	636.643.960,00	636.643.960,00	636.643.960,00
7.01.0.00.0.00.05.0008	7	01	03	2.03	0001	Penyelenggaraan Lembaga Kemasyarakatan	636.643.960,00	636.643.960,00	636.643.960,00
7.01.0.00.0.00.05.0008	7	01	03	2.06		Pemberdayaan dan Kesejahteraan Keluarga Tingkat Kecamatan dan Kelurahan	0,00	0,00	0,00
7.01.0.00.0.00.05.0008	7	01	03	2.06	0002	Peningkatan Kesadaran Keluarga dalam Membangun Kerja Sama antar-Keluarga, Warga, dan Kelompok Masyarakat	0,00	0,00	0,00
7.01.0.00.0.00.05.0008	7	01	04			PROGRAM KOORDINASI KETENTRAMAN DAN KETERTIBAN UMUM	241.111.440,00	241.111.440,00	241.111.440,00
7.01.0.00.0.00.05.0008	7	01	04	2.01		Koordinasi Upaya Penyelenggaraan Ketenteraman dan Ketertiban Umum	241.111.440,00	241.111.440,00	241.111.440,00
7.01.0.00.0.00.05.0008	7	01	04	2.01	0001	Sinergitas dengan Kepolisian Negara Republik Indonesia, Tentara Nasional Indonesia dan Instansi Vertikal di Wilayah Kecamatan	241.111.440,00	241.111.440,00	241.111.440,00
7.01.0.00.0.00.05.0009						Kelurahan Karangbesuki	4.368.984.656,00	4.368.984.656,00	4.368.984.656,00
7.01.0.00.0.00.05.0009	7	01	02			PROGRAM PENYELENGGARAAN PEMERINTAHAN DAN PELAYANAN PUBLIK	932.670.256,00	932.670.256,00	932.670.256,00

Kode					Uraian	RKPD Perubahan	PPAS Perubahan	Rancangan APBD Perubahan	
7.01.0.00.0.00.05.0009	7	01	02	2.01		Koordinasi Penyelenggaraan Kegiatan Pemerintahan di Tingkat Kecamatan	931.295.856,00	931.295.856,00	931.295.856,00
7.01.0.00.0.00.05.0009	7	01	02	2.01	0002	Peningkatan Efektifitas Kegiatan Pemerintahan di Tingkat Kecamatan	931.295.856,00	931.295.856,00	931.295.856,00
7.01.0.00.0.00.05.0009	7	01	02	2.02		Penyelenggaraan Urusan Pemerintahan yang Tidak Dilaksanakan oleh Unit Kerja Perangkat Daerah yang Ada di Kecamatan	1.374.400,00	1.374.400,00	1.374.400,00
7.01.0.00.0.00.05.0009	7	01	02	2.02	0001	Perencanaan Kegiatan Pelayanan kepada Masyarakat di Kecamatan	1.374.400,00	1.374.400,00	1.374.400,00
7.01.0.00.0.00.05.0009	7	01	03			PROGRAM PEMBERDAYAAN MASYARAKAT DESA DAN KELURAHAN	3.164.364.400,00	3.164.364.400,00	3.164.364.400,00
7.01.0.00.0.00.05.0009	7	01	03	2.02		Kegiatan Pemberdayaan Kelurahan	2.377.027.200,00	2.377.027.200,00	2.377.027.200,00
7.01.0.00.0.00.05.0009	7	01	03	2.02	0001	Peningkatan Partisipasi Masyarakat dalam Forum Musyawarah Perencanaan Pembangunan di Kelurahan	15.206.400,00	15.206.400,00	15.206.400,00
7.01.0.00.0.00.05.0009	7	01	03	2.02	0002	Pembangunan Sarana dan Prasarana Kelurahan	1.560.138.000,00	1.560.138.000,00	1.560.138.000,00
7.01.0.00.0.00.05.0009	7	01	03	2.02	0003	Pemberdayaan Masyarakat di Kelurahan	801.682.800,00	801.682.800,00	801.682.800,00
7.01.0.00.0.00.05.0009	7	01	03	2.03		Pemberdayaan Lembaga Kemasyarakatan Tingkat Kecamatan	746.691.200,00	746.691.200,00	746.691.200,00
7.01.0.00.0.00.05.0009	7	01	03	2.03	0001	Penyelenggaraan Lembaga Kemasyarakatan	746.691.200,00	746.691.200,00	746.691.200,00
7.01.0.00.0.00.05.0009	7	01	03	2.06		Pemberdayaan dan Kesejahteraan Keluarga Tingkat Kecamatan dan Kelurahan	40.646.000,00	40.646.000,00	40.646.000,00
7.01.0.00.0.00.05.0009	7	01	03	2.06	0002	Peningkatan Kesadaran Keluarga dalam Membangun Kerja Sama antar-Keluarga, Warga, dan Kelompok Masyarakat	8.400.000,00	8.400.000,00	8.400.000,00
7.01.0.00.0.00.05.0009	7	01	03	2.06	0006	Peningkatan Kesadaran Keluarga dalam Peningkatan Pendidikan dan Keterampilan untuk Mewujudkan Sumber Daya Manusia yang Berkualitas dan Berdaya Saing	32.246.000,00	32.246.000,00	32.246.000,00
7.01.0.00.0.00.05.0009	7	01	04			PROGRAM KOORDINASI KETENTRAMAN DAN KETERTIBAN UMUM	271.950.000,00	271.950.000,00	271.950.000,00
7.01.0.00.0.00.05.0009	7	01	04	2.01		Koordinasi Upaya Penyelenggaraan Ketenteraman dan Ketertiban Umum	271.950.000,00	271.950.000,00	271.950.000,00
7.01.0.00.0.00.05.0009	7	01	04	2.01	0001	Sinergitas dengan Kepolisian Negara Republik Indonesia, Tentara Nasional Indonesia dan Instansi Vertikal di Wilayah Kecamatan	271.950.000,00	271.950.000,00	271.950.000,00
7.01.0.00.0.00.05.0010						Kelurahan Bandulan	3.525.513.839,00	3.525.513.839,00	3.525.513.839,00
7.01.0.00.0.00.05.0010	7	01	02			PROGRAM PENYELENGGARAAN PEMERINTAHAN DAN PELAYANAN PUBLIK	726.417.344,00	726.417.344,00	726.417.344,00
7.01.0.00.0.00.05.0010	7	01	02	2.01		Koordinasi Penyelenggaraan Kegiatan Pemerintahan di Tingkat Kecamatan	721.417.344,00	724.867.344,00	724.867.344,00
7.01.0.00.0.00.05.0010	7	01	02	2.01	0002	Peningkatan Efektifitas Kegiatan Pemerintahan di Tingkat Kecamatan	721.417.344,00	724.867.344,00	724.867.344,00

Kode					Uraian	RKPD Perubahan	PPAS Perubahan	Rancangan APBD Perubahan	
7.01.0.00.0.00.05.0010	7	01	02	2.02		Penyelenggaraan Urusan Pemerintahan yang Tidak Dilaksanakan oleh Unit Kerja Perangkat Daerah yang Ada di Kecamatan	5.000.000,00	1.550.000,00	1.550.000,00
7.01.0.00.0.00.05.0010	7	01	02	2.02	0001	Perencanaan Kegiatan Pelayanan kepada Masyarakat di Kecamatan	5.000.000,00	1.550.000,00	1.550.000,00
7.01.0.00.0.00.05.0010	7	01	03			PROGRAM PEMBERDAYAAN MASYARAKAT DESA DAN KELURAHAN	2.598.938.975,00	2.598.938.975,00	2.598.938.975,00
7.01.0.00.0.00.05.0010	7	01	03	2.02		Kegiatan Pemberdayaan Kelurahan	2.063.976.975,00	2.063.976.975,00	2.063.976.975,00
7.01.0.00.0.00.05.0010	7	01	03	2.02	0001	Peningkatan Partisipasi Masyarakat dalam Forum Musyawarah Perencanaan Pembangunan di Kelurahan	42.497.000,00	42.497.000,00	42.497.000,00
7.01.0.00.0.00.05.0010	7	01	03	2.02	0002	Pembangunan Sarana dan Prasarana Kelurahan	1.123.644.375,00	1.123.644.375,00	1.123.644.375,00
7.01.0.00.0.00.05.0010	7	01	03	2.02	0003	Pemberdayaan Masyarakat di Kelurahan	897.835.600,00	897.835.600,00	897.835.600,00
7.01.0.00.0.00.05.0010	7	01	03	2.03		Pemberdayaan Lembaga Kemasyarakatan Tingkat Kecamatan	502.962.000,00	502.962.000,00	502.962.000,00
7.01.0.00.0.00.05.0010	7	01	03	2.03	0001	Penyelenggaraan Lembaga Kemasyarakatan	502.962.000,00	502.962.000,00	502.962.000,00
7.01.0.00.0.00.05.0010	7	01	03	2.06		Pemberdayaan dan Kesejahteraan Keluarga Tingkat Kecamatan dan Kelurahan	32.000.000,00	32.000.000,00	32.000.000,00
7.01.0.00.0.00.05.0010	7	01	03	2.06	0002	Peningkatan Kesadaran Keluarga dalam Membangun Kerja Sama antar-Keluarga, Warga, dan Kelompok Masyarakat	16.000.000,00	16.000.000,00	16.000.000,00
7.01.0.00.0.00.05.0010	7	01	03	2.06	0006	Peningkatan Kesadaran Keluarga dalam Peningkatan Pendidikan dan Keterampilan untuk Mewujudkan Sumber Daya Manusia yang Berkualitas dan Berdaya Saing	16.000.000,00	16.000.000,00	16.000.000,00
7.01.0.00.0.00.05.0010	7	01	04			PROGRAM KOORDINASI KETENTERAMAN DAN KETERTIBAN UMUM	200.157.520,00	200.157.520,00	200.157.520,00
7.01.0.00.0.00.05.0010	7	01	04	2.01		Koordinasi Upaya Penyelenggaraan Ketenteraman dan Ketertiban Umum	200.157.520,00	200.157.520,00	200.157.520,00
7.01.0.00.0.00.05.0010	7	01	04	2.01	0001	Sinergitas dengan Kepolisian Negara Republik Indonesia, Tentara Nasional Indonesia dan Instansi Vertikal di Wilayah Kecamatan	200.157.520,00	200.157.520,00	200.157.520,00
7.01.0.00.0.00.05.0011						Kelurahan Mulyorejo	4.106.967.240,00	4.106.967.240,00	4.106.967.240,00
7.01.0.00.0.00.05.0011	7	01	02			PROGRAM PENYELENGGARAAN PEMERINTAHAN DAN PELAYANAN PUBLIK	842.513.000,00	842.513.000,00	842.513.000,00
7.01.0.00.0.00.05.0011	7	01	02	2.01		Koordinasi Penyelenggaraan Kegiatan Pemerintahan di Tingkat Kecamatan	840.513.000,00	840.513.000,00	840.513.000,00
7.01.0.00.0.00.05.0011	7	01	02	2.01	0002	Peningkatan Efektifitas Kegiatan Pemerintahan di Tingkat Kecamatan	840.513.000,00	840.513.000,00	840.513.000,00
7.01.0.00.0.00.05.0011	7	01	02	2.02		Penyelenggaraan Urusan Pemerintahan yang Tidak Dilaksanakan oleh Unit Kerja Perangkat Daerah yang Ada di Kecamatan	2.000.000,00	2.000.000,00	2.000.000,00
7.01.0.00.0.00.05.0011	7	01	02	2.02	0001	Perencanaan Kegiatan Pelayanan kepada Masyarakat di Kecamatan	2.000.000,00	2.000.000,00	2.000.000,00




Kode					Uraian	RKPD Perubahan	PPAS Perubahan	Rancangan APBD Perubahan
7.01.0.00.0.00.05.0011	7	01	03		PROGRAM PEMBERDAYAAN MASYARAKAT DESA DAN KELURAHAN	3.072.593.920,00	3.072.593.920,00	3.072.593.920,00
7.01.0.00.0.00.05.0011	7	01	03	2.02	Kegiatan Pemberdayaan Kelurahan	2.509.254.760,00	2.509.254.760,00	2.509.254.760,00
7.01.0.00.0.00.05.0011	7	01	03	2.02	0001 Peningkatan Partisipasi Masyarakat dalam Forum Musyawarah Perencanaan Pembangunan di Kelurahan	14.900.000,00	14.900.000,00	14.900.000,00
7.01.0.00.0.00.05.0011	7	01	03	2.02	0002 Pembangunan Sarana dan Prasarana Kelurahan	1.749.215.000,00	1.749.215.000,00	1.749.215.000,00
7.01.0.00.0.00.05.0011	7	01	03	2.02	0003 Pemberdayaan Masyarakat di Kelurahan	745.139.760,00	745.139.760,00	745.139.760,00
7.01.0.00.0.00.05.0011	7	01	03	2.03	Pemberdayaan Lembaga Kemasyarakatan Tingkat Kecamatan	563.339.160,00	563.339.160,00	563.339.160,00
7.01.0.00.0.00.05.0011	7	01	03	2.03	0001 Penyelenggaraan Lembaga Kemasyarakatan	563.339.160,00	563.339.160,00	563.339.160,00
7.01.0.00.0.00.05.0011	7	01	03	2.06	Pemberdayaan dan Kesejahteraan Keluarga Tingkat Kecamatan dan Kelurahan	0,00	0,00	0,00
7.01.0.00.0.00.05.0011	7	01	03	2.06	0002 Peningkatan Kesadaran Keluarga dalam Membangun Kerja Sama antar-Keluarga, Warga, dan Kelompok Masyarakat	0,00	0,00	0,00
7.01.0.00.0.00.05.0011	7	01	03	2.06	0006 Peningkatan Kesadaran Keluarga dalam Peningkatan Pendidikan dan Keterampilan untuk Mewujudkan Sumber Daya Manusia yang Berkualitas dan Berdaya Saing	0,00	0,00	0,00
7.01.0.00.0.00.05.0011	7	01	04		PROGRAM KOORDINASI KETENTERAMAN DAN KETERTIBAN UMUM	191.860.320,00	191.860.320,00	191.860.320,00
7.01.0.00.0.00.05.0011	7	01	04	2.01	Koordinasi Upaya Penyelenggaraan Ketenteraman dan Ketertiban Umum	191.860.320,00	191.860.320,00	191.860.320,00
7.01.0.00.0.00.05.0011	7	01	04	2.01	0001 Sinergitas dengan Kepolisian Negara Republik Indonesia, Tentara Nasional Indonesia dan Instansi Vertikal di Wilayah Kecamatan	191.860.320,00	191.860.320,00	191.860.320,00
7.01.0.00.0.00.05.0012					Kelurahan Bakalankrajan	3.166.123.645,00	3.166.123.645,00	3.166.123.645,00
7.01.0.00.0.00.05.0012	7	01	02		PROGRAM PENYELENGGARAAN PEMERINTAHAN DAN PELAYANAN PUBLIK	756.041.160,00	771.879.660,00	771.879.660,00
7.01.0.00.0.00.05.0012	7	01	02	2.01	Koordinasi Penyelenggaraan Kegiatan Pemerintahan di Tingkat Kecamatan	754.541.160,00	770.379.660,00	770.379.660,00
7.01.0.00.0.00.05.0012	7	01	02	2.01	0002 Peningkatan Efektifitas Kegiatan Pemerintahan di Tingkat Kecamatan	754.541.160,00	770.379.660,00	770.379.660,00
7.01.0.00.0.00.05.0012	7	01	02	2.02	Penyelenggaraan Urusan Pemerintahan yang Tidak Dilaksanakan oleh Unit Kerja Perangkat Daerah yang Ada di Kecamatan	1.500.000,00	1.500.000,00	1.500.000,00
7.01.0.00.0.00.05.0012	7	01	02	2.02	0001 Perencanaan Kegiatan Pelayanan kepada Masyarakat di Kecamatan	1.500.000,00	1.500.000,00	1.500.000,00
7.01.0.00.0.00.05.0012	7	01	03		PROGRAM PEMBERDAYAAN MASYARAKAT DESA DAN KELURAHAN	2.212.145.285,00	2.202.306.785,00	2.202.306.785,00
7.01.0.00.0.00.05.0012	7	01	03	2.02	Kegiatan Pemberdayaan Kelurahan	1.818.777.445,00	1.808.938.945,00	1.808.938.945,00

Kode						Uraian	RKPD Perubahan	PPAS Perubahan	Rancangan APBD Perubahan
7.01.0.00.0.00.05.0012	7	01	03	2.02	0001	Peningkatan Partisipasi Masyarakat dalam Forum Musyawarah Perencanaan Pembangunan di Kelurahan	13.200.000,00	13.200.000,00	13.200.000,00
7.01.0.00.0.00.05.0012	7	01	03	2.02	0002	Pembangunan Sarana dan Prasarana Kelurahan	1.242.564.965,00	1.232.726.465,00	1.232.726.465,00
7.01.0.00.0.00.05.0012	7	01	03	2.02	0003	Pemberdayaan Masyarakat di Kelurahan	563.012.480,00	563.012.480,00	563.012.480,00
7.01.0.00.0.00.05.0012	7	01	03	2.03		Pemberdayaan Lembaga Kemasyarakatan Tingkat Kecamatan	365.167.840,00	365.167.840,00	365.167.840,00
7.01.0.00.0.00.05.0012	7	01	03	2.03	0001	Penyelenggaraan Lembaga Kemasyarakatan	365.167.840,00	365.167.840,00	365.167.840,00
7.01.0.00.0.00.05.0012	7	01	03	2.06		Pemberdayaan dan Kesejahteraan Keluarga Tingkat Kecamatan dan Kelurahan	28.200.000,00	28.200.000,00	28.200.000,00
7.01.0.00.0.00.05.0012	7	01	03	2.06	0002	Peningkatan Kesadaran Keluarga dalam Membangun Kerja Sama antar-Keluarga, Warga, dan Kelompok Masyarakat	14.100.000,00	14.100.000,00	14.100.000,00
7.01.0.00.0.00.05.0012	7	01	03	2.06	0006	Peningkatan Kesadaran Keluarga dalam Peningkatan Pendidikan dan Keterampilan untuk Mewujudkan Sumber Daya Manusia yang Berkualitas dan Berdaya Saing	14.100.000,00	14.100.000,00	14.100.000,00
7.01.0.00.0.00.05.0012	7	01	04			PROGRAM KOORDINASI KETENTRAMAN DAN KETERTIBAN UMUM	197.937.200,00	191.937.200,00	191.937.200,00
7.01.0.00.0.00.05.0012	7	01	04	2.01		Koordinasi Upaya Penyelenggaraan Ketenteraman dan Ketertiban Umum	197.937.200,00	191.937.200,00	191.937.200,00
7.01.0.00.0.00.05.0012	7	01	04	2.01	0001	Sinergitas dengan Kepolisian Negara Republik Indonesia, Tentara Nasional Indonesia dan Instansi Vertikal di Wilayah Kecamatan	197.937.200,00	191.937.200,00	191.937.200,00
8.01.0.00.0.00.01.0000						Badan Kesatuan Bangsa dan Politik	68.545.673.412,00	69.295.673.412,00	69.295.673.412,00
8.01.0.00.0.00.01.0000	8					UNSUR PEMERINTAHAN UMUM	68.545.673.412,00	69.295.673.412,00	69.295.673.412,00
8.01.0.00.0.00.01.0000	8	01				KESATUAN BANGSA DAN POLITIK	68.545.673.412,00	69.295.673.412,00	69.295.673.412,00
8.01.0.00.0.00.01.0000	8	01	02			PROGRAM PENGUATAN IDEOLOGI PANCASILA DAN KARAKTER KEBANGSAAN	2.341.805.000,00	2.341.265.000,00	2.341.265.000,00
8.01.0.00.0.00.01.0000	8	01	02	2.01		Perumusan Kebijakan Teknis dan Pemantapan Pelaksanaan Bidang Ideologi Pancasila dan Karakter Kebangsaan	2.341.805.000,00	2.341.265.000,00	2.341.265.000,00
8.01.0.00.0.00.01.0000	8	01	02	2.01	0004	Pelaksanaan Koordinasi di Bidang Ideologi Wawasan Kebangsaan, Bela Negara, Karakter Bangsa, Pembauran Kebangsaan, Bineka Tunggal Ika dan Sejarah Kebangsaan	1.334.530.000,00	1.233.990.000,00	1.233.990.000,00
8.01.0.00.0.00.01.0000	8	01	02	2.01	0007	Pembinaan terhadap aktivitas kepaskibrakaan dan Purnapaskibraka	1.007.275.000,00	1.107.275.000,00	1.107.275.000,00
8.01.0.00.0.00.01.0000	8	01	03			PROGRAM PENINGKATAN PERAN PARTAI POLITIK DAN LEMBAGA PENDIDIKAN MELALUI PENDIDIKAN POLITIK DAN PENGEMBANGAN ETIKA SERTA BUDAYA POLITIK	47.563.994.040,00	47.570.154.040,00	47.570.154.040,00

Kode					Uraian	RKPD Perubahan	PPAS Perubahan	Rancangan APBD Perubahan	
8.01.0.00.0.00.01.0000	8	01	03	2.01	Perumusan Kebijakan Teknis dan Pemantapan Pelaksanaan Bidang Pendidikan Politik, Etika Budaya Politik, Peningkatan Demokrasi, Fasilitasi Kelembagaan Pemerintahan, Perwakilan dan Partai Politik, Pemilihan Umum/Pemilihan Umum Kepala Daerah, serta Pemantauan Situasi Politik	47.563.994.040,00	47.570.154.040,00	47.570.154.040,00	
8.01.0.00.0.00.01.0000	8	01	03	2.01	0003	Pelaksanaan Kebijakan di Bidang Pendidikan Politik, Etika Budaya Politik, Peningkatan Demokrasi, Fasilitasi Kelembagaan Pemerintahan, Perwakilan dan Partai Politik, Pemilihan Umum/Pemilihan Umum Kepala Daerah, serta Pemantauan Situasi Politik di Daerah	46.726.414.040,00	46.726.414.040,00	46.726.414.040,00
8.01.0.00.0.00.01.0000	8	01	03	2.01	0004	Pelaksanaan Koordinasi di Bidang Pendidikan Politik, Etika Budaya Politik, Peningkatan Demokrasi, Fasilitasi Kelembagaan Pemerintahan, Perwakilan dan Partai Politik, Pemilihan Umum/Pemilihan Umum Kepala Daerah, serta Pemantauan Situasi Politik di Daerah	837.580.000,00	843.740.000,00	843.740.000,00
8.01.0.00.0.00.01.0000	8	01	04			PROGRAM PEMBERDAYAAN DAN PENGAWASAN ORGANISASI KEMASYARAKATAN	340.455.000,00	346.615.000,00	346.615.000,00
8.01.0.00.0.00.01.0000	8	01	04	2.01		Perumusan Kebijakan Teknis dan Pemantapan Pelaksanaan Bidang Pemberdayaan dan Pengawasan Organisasi Kemasyarakatan	340.455.000,00	346.615.000,00	346.615.000,00
8.01.0.00.0.00.01.0000	8	01	04	2.01	0003	Pelaksanaan Kebijakan di Bidang Pendaftaran Ormas, Pemberdayaan Ormas, Evaluasi dan Mediasi Sengketa Ormas, Pengawasan Ormas dan Ormas Asing di Daerah	340.455.000,00	346.615.000,00	346.615.000,00
8.01.0.00.0.00.01.0000	8	01	05			PROGRAM PEMBINAAN DAN PENGEMBANGAN KETAHANAN EKONOMI, SOSIAL, DAN BUDAYA	856.800.000,00	898.500.000,00	898.500.000,00
8.01.0.00.0.00.01.0000	8	01	05	2.01		Perumusan Kebijakan Teknis dan Pemantapan Pelaksanaan Bidang Ketahanan Ekonomi, Sosial dan Budaya	856.800.000,00	898.500.000,00	898.500.000,00
8.01.0.00.0.00.01.0000	8	01	05	2.01	0004	Pelaksanaan Koordinasi di Bidang Ketahanan Ekonomi, Sosial, Budaya dan Fasilitasi Pencegahan Penyalagunaan Narkotika, Fasilitasi Kerukunan Umat Beragama dan Penghayat Kepercayaan di Daerah	856.800.000,00	898.500.000,00	898.500.000,00
8.01.0.00.0.00.01.0000	8	01	06			PROGRAM PENINGKATAN KEWASPADAAN NASIONAL DAN PENINGKATAN KUALITAS DAN FASILITASI PENANGANAN KONFLIK SOSIAL	9.739.304.758,00	10.115.964.758,00	10.115.964.758,00
8.01.0.00.0.00.01.0000	8	01	06	2.01		Perumusan Kebijakan Teknis dan Pelaksanaan Pemantapan Kewaspadaan Nasional dan Penanganan Konflik Sosial	9.739.304.758,00	10.115.964.758,00	10.115.964.758,00
8.01.0.00.0.00.01.0000	8	01	06	2.01	0004	Pelaksanaan Koordinasi di Bidang Kewaspadaan Dini, Kerja Sama Intelijen, Pemantauan Orang Asing, Tenaga Kerja Asing dan Lembaga Asing, Kewaspadaan Perbatasan antar Negara, Fasilitasi Kelembagaan Bidang Kewaspadaan, serta Penanganan Konflik di Daerah	9.739.304.758,00	10.115.964.758,00	10.115.964.758,00
8.01.0.00.0.00.01.0000	8	01	01			PROGRAM PENUNJANG URUSAN PEMERINTAHAN DAERAH KABUPATEN/KOTA	7.703.314.614,00	8.023.174.614,00	8.023.174.614,00
8.01.0.00.0.00.01.0000	8	01	01	2.01		Perencanaan, Penganggaran, dan Evaluasi Kinerja Perangkat Daerah	195.006.907,00	198.691.907,00	198.691.907,00

Kode						Uraian	RKPD Perubahan	PPAS Perubahan	Rancangan APBD Perubahan
8.01.0.00.0.00.01.0000	8	01	01	2.01	0001	Penyusunan Dokumen Perencanaan Perangkat Daerah	111.461.100,00	111.461.100,00	111.461.100,00
8.01.0.00.0.00.01.0000	8	01	01	2.01	0006	Koordinasi dan Penyusunan Laporan Capaian Kinerja dan Ikhtisar Realisasi Kinerja SKPD	83.545.807,00	87.230.807,00	87.230.807,00
8.01.0.00.0.00.01.0000	8	01	01	2.02		Administrasi Keuangan Perangkat Daerah	4.811.817.645,00	4.811.817.645,00	4.811.817.645,00
8.01.0.00.0.00.01.0000	8	01	01	2.02	0001	Penyediaan Gaji dan Tunjangan ASN	4.811.817.645,00	4.811.817.645,00	4.811.817.645,00
8.01.0.00.0.00.01.0000	8	01	01	2.03		Administrasi Barang Milik Daerah pada Perangkat Daerah	4.862.029,00	4.862.029,00	4.862.029,00
8.01.0.00.0.00.01.0000	8	01	01	2.03	0006	Penatausahaan Barang Milik Daerah pada SKPD	4.862.029,00	4.862.029,00	4.862.029,00
8.01.0.00.0.00.01.0000	8	01	01	2.06		Administrasi Umum Perangkat Daerah	1.068.969.683,00	1.396.748.014,00	1.396.748.014,00
8.01.0.00.0.00.01.0000	8	01	01	2.06	0006	Penyediaan Bahan Bacaan dan Peraturan Perundang-undangan	94.400.000,00	98.820.000,00	98.820.000,00
8.01.0.00.0.00.01.0000	8	01	01	2.06	0009	Penyelenggaraan Rapat Koordinasi dan Konsultasi SKPD	974.569.683,00	1.297.928.014,00	1.297.928.014,00
8.01.0.00.0.00.01.0000	8	01	01	2.07		Pengadaan Barang Milik Daerah Penunjang Urusan Pemerintah Daerah	177.488.200,00	339.170.884,00	339.170.884,00
8.01.0.00.0.00.01.0000	8	01	01	2.07	0010	Pengadaan Sarana dan Prasarana Gedung Kantor atau Bangunan Lainnya	177.488.200,00	339.170.884,00	339.170.884,00
8.01.0.00.0.00.01.0000	8	01	01	2.08		Penyediaan Jasa Penunjang Urusan Pemerintahan Daerah	862.134.650,00	776.708.635,00	776.708.635,00
8.01.0.00.0.00.01.0000	8	01	01	2.08	0001	Penyediaan Jasa Surat Menyurat	135.032.742,00	158.871.700,00	158.871.700,00
8.01.0.00.0.00.01.0000	8	01	01	2.08	0002	Penyediaan Jasa Komunikasi, Sumber Daya Air dan Listrik	133.410.800,00	98.250.700,00	98.250.700,00
8.01.0.00.0.00.01.0000	8	01	01	2.08	0004	Penyediaan Jasa Pelayanan Umum Kantor	593.691.108,00	519.586.235,00	519.586.235,00
8.01.0.00.0.00.01.0000	8	01	01	2.09		Pemeliharaan Barang Milik Daerah Penunjang Urusan Pemerintahan Daerah	583.035.500,00	495.175.500,00	495.175.500,00
8.01.0.00.0.00.01.0000	8	01	01	2.09	0002	Penyediaan Jasa Pemeliharaan, Biaya Pemeliharaan, Pajak dan Perizinan Kendaraan Dinas Operasional atau Lapangan	532.885.500,00	445.025.500,00	445.025.500,00
8.01.0.00.0.00.01.0000	8	01	01	2.09	0006	Pemeliharaan Peralatan dan Mesin Lainnya	50.150.000,00	50.150.000,00	50.150.000,00
<b>TOTAL</b>							<b>2.580.785.813.848,00</b>	<b>2.619.698.813.848,00</b>	<b>2.620.698.813.849,00</b>

Salinan sesuai dengan aslinya  
KEPALA BAGIAN HUKUM,

  
Dr. SUPARNO, S.H., M.Hum.  
Pembina Tingkat I  
NIP. 19681112 199102 1 002

Pj. WALIKOTA MALANG,

ttd.

IWAN KURNIAWAN



**KOTA MALANG**  
**SIKRONISASI PROGRAM PRIORITAS NASIONAL DAN PRIORITAS PROVINSI DENGAN PROGRAM**  
**PRIORITAS KABUPATEN/KOTA**  
**TAHUN ANGGARAN 2024**

No	Prioritas Pembangunan Nasional	Prioritas Pembangunan Provinsi	Program	SKPD Pelaksana	Alokasi Anggaran Belanja Dalam Rancangan APBD								Jumlah	
					Operasi		Modal		Tidak Terduga		Transfer		Sebelum	Sesudah
					Sebelum	Sesudah	Sebelum	Sesudah	Sebelum	Sesudah	Sebelum	Sesudah		
1	Meningkatkan Sumber Daya Manusia Yang Berkualitas Dan Berdaya Saing	PP3 - Peningkatan Kualitas Pendidikan, Kesehatan, Produktivitas dan Daya Saing Ketenagakerjaan serta Pengentasan Kemiskinan	PROGRAM PENGELOLAAN PENDIDIKAN	SD NEGERI MERJOSARI 01	195.866.250,00	0,00	30.000.000,00	0,00	0,00	0,00	0,00	0,00	225.866.250,00	0,00
2	Memperkuat Stabilitas Polhukhankam Dan Transformasi Pelayanan Publik	PP7 - Peningkatan Ketentraman, Ketertiban Umum dan peningkatan kualitas pelayanan publik bagi Masyarakat di Jawa Timur	PROGRAM KOORDINASI DAN SINKRONISASI PERENCANAAN PEMBANGUNAN DAERAH	Badan Perencanaan Pembangunan Daerah	4.619.468.837,00	0,00	0,00	0,00	0,00	0,00	0,00	0,00	4.619.468.837,00	0,00
3	Meningkatkan Sumber Daya Manusia Yang Berkualitas Dan Berdaya Saing	PP3 - Peningkatan Kualitas Pendidikan, Kesehatan, Produktivitas dan Daya Saing Ketenagakerjaan serta Pengentasan Kemiskinan	PROGRAM PENGELOLAAN PENDIDIKAN	SD NEGERI PISANGCANDI 04	151.678.125,00	0,00	6.300.000,00	0,00	0,00	0,00	0,00	0,00	157.978.125,00	0,00
4	Meningkatkan Sumber Daya Manusia Yang Berkualitas Dan Berdaya Saing	PP3 - Peningkatan Kualitas Pendidikan, Kesehatan, Produktivitas dan Daya Saing Ketenagakerjaan serta Pengentasan Kemiskinan	PROGRAM PENGELOLAAN PENDIDIKAN	SD NEGERI KIDULDALEM 02	212.760.000,00	0,00	0,00	0,00	0,00	0,00	0,00	0,00	212.760.000,00	0,00
5	Meningkatkan Sumber Daya Manusia Yang Berkualitas Dan Berdaya Saing	PP3 - Peningkatan Kualitas Pendidikan, Kesehatan, Produktivitas dan Daya Saing Ketenagakerjaan serta Pengentasan Kemiskinan	PROGRAM PENGELOLAAN PENDIDIKAN	SD NEGERI KEDUNGKANDANG 02	427.702.776,00	0,00	4.471.349,00	0,00	0,00	0,00	0,00	0,00	432.174.125,00	0,00
6	Meningkatkan Sumber Daya Manusia Yang Berkualitas Dan Berdaya Saing	PP3 - Peningkatan Kualitas Pendidikan, Kesehatan, Produktivitas dan Daya Saing Ketenagakerjaan serta Pengentasan Kemiskinan	PROGRAM PENGELOLAAN PENDIDIKAN	SD NEGERI GADANG 04	484.257.184,00	0,00	61.840.400,00	0,00	0,00	0,00	0,00	0,00	546.097.584,00	0,00
7	Meningkatkan Sumber Daya Manusia Yang Berkualitas Dan Berdaya Saing	PP3 - Peningkatan Kualitas Pendidikan, Kesehatan, Produktivitas dan Daya Saing Ketenagakerjaan serta Pengentasan Kemiskinan	PROGRAM PEMBERDAYAAN MASYARAKAT BIDANG KESEHATAN	Dinas Kesehatan	532.424.000,00	0,00	0,00	0,00	0,00	0,00	0,00	0,00	532.424.000,00	0,00
8	Meningkatkan Sumber Daya Manusia Yang Berkualitas Dan Berdaya Saing	PP3 - Peningkatan Kualitas Pendidikan, Kesehatan, Produktivitas dan Daya Saing Ketenagakerjaan serta Pengentasan Kemiskinan	PROGRAM PENGELOLAAN PENDIDIKAN	SMP NEGERI 18 MALANG	1.460.949.700,00	0,00	87.700.000,00	0,00	0,00	0,00	0,00	0,00	1.548.649.700,00	0,00
9	Meningkatkan Sumber Daya Manusia Yang Berkualitas Dan Berdaya Saing	PP3 - Peningkatan Kualitas Pendidikan, Kesehatan, Produktivitas dan Daya Saing Ketenagakerjaan serta Pengentasan Kemiskinan	PROGRAM PENGELOLAAN PENDIDIKAN	SD NEGERI MERGOSONO 02	386.568.608,00	0,00	17.333.392,00	0,00	0,00	0,00	0,00	0,00	403.902.000,00	0,00
10	Meningkatkan Sumber Daya Manusia Yang Berkualitas Dan Berdaya Saing	PP3 - Peningkatan Kualitas Pendidikan, Kesehatan, Produktivitas dan Daya Saing Ketenagakerjaan serta Pengentasan Kemiskinan	PROGRAM PENGELOLAAN PENDIDIKAN	SD NEGERI KASIN	600.823.608,00	0,00	59.503.017,00	0,00	0,00	0,00	0,00	0,00	660.326.625,00	0,00
11	Meningkatkan Sumber Daya Manusia Yang Berkualitas Dan Berdaya Saing	PP3 - Peningkatan Kualitas Pendidikan, Kesehatan, Produktivitas dan Daya Saing Ketenagakerjaan serta Pengentasan Kemiskinan	PROGRAM PENGELOLAAN PENDIDIKAN	SMP NEGERI 07 MALANG	1.159.466.200,00	0,00	32.500.000,00	0,00	0,00	0,00	0,00	0,00	1.191.966.200,00	0,00
12	Meningkatkan Sumber Daya Manusia Yang Berkualitas Dan Berdaya Saing	PP3 - Peningkatan Kualitas Pendidikan, Kesehatan, Produktivitas dan Daya Saing Ketenagakerjaan serta Pengentasan Kemiskinan	PROGRAM PENGELOLAAN PENDIDIKAN	SD NEGERI POLEHAN 02	398.480.625,00	0,00	6.750.000,00	0,00	0,00	0,00	0,00	0,00	405.230.625,00	0,00
13	Meningkatkan Sumber Daya Manusia Yang Berkualitas Dan Berdaya Saing	PP3 - Peningkatan Kualitas Pendidikan, Kesehatan, Produktivitas dan Daya Saing Ketenagakerjaan serta Pengentasan Kemiskinan	PROGRAM PEMBINAAN SEJARAH	Dinas Pendidikan dan Kebudayaan	100.000.000,00	0,00	0,00	0,00	0,00	0,00	0,00	0,00	100.000.000,00	0,00
14	Meningkatkan Sumber Daya Manusia Yang Berkualitas Dan Berdaya Saing	PP3 - Peningkatan Kualitas Pendidikan, Kesehatan, Produktivitas dan Daya Saing Ketenagakerjaan serta Pengentasan Kemiskinan	PROGRAM PENGELOLAAN PENDIDIKAN	SD NEGERI TUNJUNGSEKAR 05	234.384.000,00	0,00	11.883.000,00	0,00	0,00	0,00	0,00	0,00	246.267.000,00	0,00
15	Meningkatkan Sumber Daya Manusia Yang Berkualitas Dan Berdaya Saing	PP3 - Peningkatan Kualitas Pendidikan, Kesehatan, Produktivitas dan Daya Saing Ketenagakerjaan serta Pengentasan Kemiskinan	PROGRAM PENGELOLAAN PENDIDIKAN	SD NEGERI TANJUNGREJO 03 (EX IV)	69.480.000,00	0,00	0,00	0,00	0,00	0,00	0,00	0,00	69.480.000,00	0,00
16	Meningkatkan Sumber Daya Manusia Yang Berkualitas Dan Berdaya Saing	PP3 - Peningkatan Kualitas Pendidikan, Kesehatan, Produktivitas dan Daya Saing Ketenagakerjaan serta Pengentasan Kemiskinan	PROGRAM PENGELOLAAN PENDIDIKAN	SD NEGERI POLEHAN 01	212.922.750,00	0,00	15.000.000,00	0,00	0,00	0,00	0,00	0,00	227.922.750,00	0,00
17	Meningkatkan Sumber Daya Manusia Yang Berkualitas Dan Berdaya Saing	PP3 - Peningkatan Kualitas Pendidikan, Kesehatan, Produktivitas dan Daya Saing Ketenagakerjaan serta Pengentasan Kemiskinan	PROGRAM PELESTARIAN DAN PENGELOLAAN CAGAR BUDAYA	Dinas Pendidikan dan Kebudayaan	48.000.000,00	0,00	0,00	0,00	0,00	0,00	0,00	0,00	48.000.000,00	0,00
18	Memperkuat Ketahanan Ekonomi Untuk Pertumbuhan Yang Berkualitas dan Berkeadilan	PP1 - Pemulihan Ekonomi Kerakyatan melalui Peningkatan Nilai Tambah Sektor Sekunder dan Pariwisata;	PROGRAM HUBUNGAN INDUSTRIAL	Dinas Tenaga Kerja, Penanaman Modal dan Pelayanan Terpadu Satu Pintu	414.040.000,00	0,00	0,00	0,00	0,00	0,00	0,00	0,00	414.040.000,00	0,00
19	Meningkatkan Sumber Daya Manusia Yang Berkualitas Dan Berdaya Saing	PP3 - Peningkatan Kualitas Pendidikan, Kesehatan, Produktivitas dan Daya Saing Ketenagakerjaan serta Pengentasan Kemiskinan	PROGRAM PENGELOLAAN PENDIDIKAN	SD NEGERI SUMBERSARI 01	276.354.000,00	0,00	0,00	0,00	0,00	0,00	0,00	0,00	276.354.000,00	0,00
20	Meningkatkan Sumber Daya Manusia Yang Berkualitas Dan Berdaya Saing	PP3 - Peningkatan Kualitas Pendidikan, Kesehatan, Produktivitas dan Daya Saing Ketenagakerjaan serta Pengentasan Kemiskinan	PROGRAM PENGELOLAAN PENDIDIKAN	SD NEGERI BLIMBING 01	391.703.125,00	0,00	40.100.000,00	0,00	0,00	0,00	0,00	0,00	431.803.125,00	0,00



No	Prioritas Pembangunan Nasional	Prioritas Pembangunan Provinsi	Program	SKPD Pelaksana	Alokasi Anggaran Belanja Dalam Rancangan APBD								Jumlah		
					Operasi		Modal		Tidak Terduga		Transfer				
					Sebelum	Sesudah	Sebelum	Sesudah	Sebelum	Sesudah	Sebelum	Sesudah	Sebelum	Sesudah	
21	Meningkatkan Sumber Daya Manusia Yang Berkualitas Dan Berdaya Saing	PP3 - Peningkatan Kualitas Pendidikan, Kesehatan, Produktivitas dan Daya Saing Ketenagakerjaan serta Pengentasan Kemiskinan	PROGRAM PENGELOLAAN PENDIDIKAN	SD NEGERI PURWODADI 04	168.771.048,00	0,00	0,00	0,00	0,00	0,00	0,00	0,00	0,00	168.771.048,00	0,00
22	Meningkatkan Sumber Daya Manusia Yang Berkualitas Dan Berdaya Saing	PP3 - Peningkatan Kualitas Pendidikan, Kesehatan, Produktivitas dan Daya Saing Ketenagakerjaan serta Pengentasan Kemiskinan	PROGRAM PENGELOLAAN PENDIDIKAN	SMP NEGERI 16 MALANG	1.747.110.240,00	0,00	57.000.000,00	0,00	0,00	0,00	0,00	0,00	0,00	1.804.110.240,00	0,00
23	Meningkatkan Sumber Daya Manusia Yang Berkualitas Dan Berdaya Saing	PP3 - Peningkatan Kualitas Pendidikan, Kesehatan, Produktivitas dan Daya Saing Ketenagakerjaan serta Pengentasan Kemiskinan	PROGRAM PENGELOLAAN PENDIDIKAN	SD NEGERI TULUSREJO 01	240.178.125,00	0,00	0,00	0,00	0,00	0,00	0,00	0,00	0,00	240.178.125,00	0,00
24	Meningkatkan Sumber Daya Manusia Yang Berkualitas Dan Berdaya Saing	PP3 - Peningkatan Kualitas Pendidikan, Kesehatan, Produktivitas dan Daya Saing Ketenagakerjaan serta Pengentasan Kemiskinan	PROGRAM PENGELOLAAN PENDIDIKAN	SD NEGERI CIPTOMULYO 02	284.753.625,00	0,00	0,00	0,00	0,00	0,00	0,00	0,00	0,00	284.753.625,00	0,00
25	Meningkatkan Sumber Daya Manusia Yang Berkualitas Dan Berdaya Saing	PP3 - Peningkatan Kualitas Pendidikan, Kesehatan, Produktivitas dan Daya Saing Ketenagakerjaan serta Pengentasan Kemiskinan	PROGRAM PENGELOLAAN PENDIDIKAN	SD NEGERI JATIMULYO 05	140.178.125,00	0,00	2.500.000,00	0,00	0,00	0,00	0,00	0,00	0,00	142.678.125,00	0,00
26	Meningkatkan Sumber Daya Manusia Yang Berkualitas Dan Berdaya Saing	PP3 - Peningkatan Kualitas Pendidikan, Kesehatan, Produktivitas dan Daya Saing Ketenagakerjaan serta Pengentasan Kemiskinan	PROGRAM PENGELOLAAN PENDIDIKAN	SD NEGERI MERGOSONO 04	204.912.750,00	0,00	5.600.000,00	0,00	0,00	0,00	0,00	0,00	0,00	210.512.750,00	0,00
27	Meningkatkan Sumber Daya Manusia Yang Berkualitas Dan Berdaya Saing	PP3 - Peningkatan Kualitas Pendidikan, Kesehatan, Produktivitas dan Daya Saing Ketenagakerjaan serta Pengentasan Kemiskinan	PROGRAM PENGELOLAAN PENDIDIKAN	SD NEGERI SAWOJAJAR 06	461.118.000,00	0,00	50.400.000,00	0,00	0,00	0,00	0,00	0,00	0,00	511.518.000,00	0,00
28	Meningkatkan Sumber Daya Manusia Yang Berkualitas Dan Berdaya Saing	PP3 - Peningkatan Kualitas Pendidikan, Kesehatan, Produktivitas dan Daya Saing Ketenagakerjaan serta Pengentasan Kemiskinan	PROGRAM PENGELOLAAN PENDIDIKAN	SD NEGERI PANDANWANGI 01	536.203.475,00	0,00	81.291.900,00	0,00	0,00	0,00	0,00	0,00	0,00	617.495.375,00	0,00
29	Meningkatkan Sumber Daya Manusia Yang Berkualitas Dan Berdaya Saing	PP3 - Peningkatan Kualitas Pendidikan, Kesehatan, Produktivitas dan Daya Saing Ketenagakerjaan serta Pengentasan Kemiskinan	PROGRAM PENGELOLAAN PENDIDIKAN	SD NEGERI PURWODADI 03	148.956.700,00	0,00	37.050.800,00	0,00	0,00	0,00	0,00	0,00	0,00	186.007.500,00	0,00
30	Meningkatkan Sumber Daya Manusia Yang Berkualitas Dan Berdaya Saing	PP3 - Peningkatan Kualitas Pendidikan, Kesehatan, Produktivitas dan Daya Saing Ketenagakerjaan serta Pengentasan Kemiskinan	PROGRAM PENGELOLAAN PENDIDIKAN	SD NEGERI SUMBERSARI 03	159.922.750,00	0,00	50.000.000,00	0,00	0,00	0,00	0,00	0,00	0,00	209.922.750,00	0,00
31	Meningkatkan Sumber Daya Manusia Yang Berkualitas Dan Berdaya Saing	PP3 - Peningkatan Kualitas Pendidikan, Kesehatan, Produktivitas dan Daya Saing Ketenagakerjaan serta Pengentasan Kemiskinan	PROGRAM PENGELOLAAN PENDIDIKAN	SD NEGERI MERJOSARI 05	241.795.625,00	0,00	4.000.000,00	0,00	0,00	0,00	0,00	0,00	0,00	245.795.625,00	0,00
32	Meningkatkan Sumber Daya Manusia Yang Berkualitas Dan Berdaya Saing	PP3 - Peningkatan Kualitas Pendidikan, Kesehatan, Produktivitas dan Daya Saing Ketenagakerjaan serta Pengentasan Kemiskinan	PROGRAM PENGELOLAAN PENDIDIKAN	SD NEGERI SUKOHARJO 02	208.379.625,00	0,00	8.100.000,00	0,00	0,00	0,00	0,00	0,00	0,00	216.479.625,00	0,00
33	Memperkuat Stabilitas Polhukhankam Dan Transformasi Pelayanan Publik	PP7 - Peningkatan Ketentraman, Ketertiban Umum dan peningkatan kualitas pelayanan publik bagi Masyarakat di Jawa Timur	PROGRAM PENUNJANG URUSAN PEMERINTAHAN DAERAH KABUPATEN/KOTA	Puskesmas Gribig	1.869.055.720,00	0,00	35.000.000,00	0,00	0,00	0,00	0,00	0,00	0,00	1.904.055.720,00	0,00
34	Memperkuat Stabilitas Polhukhankam Dan Transformasi Pelayanan Publik	PP7 - Peningkatan Ketentraman, Ketertiban Umum dan peningkatan kualitas pelayanan publik bagi Masyarakat di Jawa Timur	PROGRAM PERUMUSAN KEBIJAKAN, PENDAMPINGAN DAN ASISTENSI	Inspektorat Daerah	261.846.000,00	0,00	0,00	0,00	0,00	0,00	0,00	0,00	0,00	261.846.000,00	0,00
35	Meningkatkan Sumber Daya Manusia Yang Berkualitas Dan Berdaya Saing	PP3 - Peningkatan Kualitas Pendidikan, Kesehatan, Produktivitas dan Daya Saing Ketenagakerjaan serta Pengentasan Kemiskinan	PROGRAM PENGELOLAAN PENDIDIKAN	SD NEGERI SUKUN 02	528.769.584,00	0,00	65.500.000,00	0,00	0,00	0,00	0,00	0,00	0,00	594.269.584,00	0,00
36	Meningkatkan Sumber Daya Manusia Yang Berkualitas Dan Berdaya Saing	PP3 - Peningkatan Kualitas Pendidikan, Kesehatan, Produktivitas dan Daya Saing Ketenagakerjaan serta Pengentasan Kemiskinan	PROGRAM PENUNJANG URUSAN PEMERINTAHAN DAERAH KABUPATEN/KOTA	Dinas Pendidikan dan Kebudayaan	355.430.831.423,00	0,00	101.260.000,00	0,00	0,00	0,00	0,00	0,00	0,00	355.532.091.423,00	0,00
37	Memperkuat Stabilitas Polhukhankam Dan Transformasi Pelayanan Publik	PP7 - Peningkatan Ketentraman, Ketertiban Umum dan peningkatan kualitas pelayanan publik bagi Masyarakat di Jawa Timur	PROGRAM PENELITIAN DAN PENGEMBANGAN DAERAH	Badan Perencanaan Pembangunan Daerah	1.274.393.825,00	0,00	0,00	0,00	0,00	0,00	0,00	0,00	0,00	1.274.393.825,00	0,00
38	Meningkatkan Sumber Daya Manusia Yang Berkualitas Dan Berdaya Saing	PP3 - Peningkatan Kualitas Pendidikan, Kesehatan, Produktivitas dan Daya Saing Ketenagakerjaan serta Pengentasan Kemiskinan	PROGRAM PENGELOLAAN PENDIDIKAN	SD NEGERI POLOWIJEN 03	203.279.625,00	0,00	0,00	0,00	0,00	0,00	0,00	0,00	0,00	203.279.625,00	0,00
39	Meningkatkan Sumber Daya Manusia Yang Berkualitas Dan Berdaya Saing	PP3 - Peningkatan Kualitas Pendidikan, Kesehatan, Produktivitas dan Daya Saing Ketenagakerjaan serta Pengentasan Kemiskinan	PROGRAM PENGELOLAAN PENDIDIKAN	SMP NEGERI 09 MALANG	1.052.308.100,00	0,00	90.235.000,00	0,00	0,00	0,00	0,00	0,00	0,00	1.142.543.100,00	0,00
40	Meningkatkan Sumber Daya Manusia Yang Berkualitas Dan Berdaya Saing	PP3 - Peningkatan Kualitas Pendidikan, Kesehatan, Produktivitas dan Daya Saing Ketenagakerjaan serta Pengentasan Kemiskinan	PROGRAM PENGELOLAAN PENDIDIKAN	SD NEGERI MERJOSARI 02	222.609.000,00	0,00	24.000.000,00	0,00	0,00	0,00	0,00	0,00	0,00	246.609.000,00	0,00
41	Meningkatkan Sumber Daya Manusia Yang Berkualitas Dan Berdaya Saing	PP3 - Peningkatan Kualitas Pendidikan, Kesehatan, Produktivitas dan Daya Saing Ketenagakerjaan serta Pengentasan Kemiskinan	PROGRAM PENINGKATAN KAPASITAS SUMBER DAYA MANUSIA KESEHATAN	Rumah Sakit Umum Daerah	0,00	0,00	0,00	0,00	0,00	0,00	0,00	0,00	0,00	0,00	0,00
42	Memperkuat Stabilitas Polhukhankam Dan Transformasi Pelayanan Publik	PP7 - Peningkatan Ketentraman, Ketertiban Umum dan peningkatan kualitas pelayanan publik bagi Masyarakat di Jawa Timur	PROGRAM PENUNJANG URUSAN PEMERINTAHAN DAERAH KABUPATEN/KOTA	Puskesmas Kendalsari	1.694.205.700,00	0,00	0,00	0,00	0,00	0,00	0,00	0,00	0,00	1.694.205.700,00	0,00
43	Meningkatkan Sumber Daya Manusia Yang Berkualitas Dan Berdaya Saing	PP3 - Peningkatan Kualitas Pendidikan, Kesehatan, Produktivitas dan Daya Saing Ketenagakerjaan serta Pengentasan Kemiskinan	PROGRAM PENGELOLAAN PENDIDIKAN	SD NEGERI LOWOKWARU 05	195.922.750,00	0,00	14.000.000,00	0,00	0,00	0,00	0,00	0,00	0,00	209.922.750,00	0,00
44	Meningkatkan Sumber Daya Manusia Yang Berkualitas Dan Berdaya Saing	PP3 - Peningkatan Kualitas Pendidikan, Kesehatan, Produktivitas dan Daya Saing Ketenagakerjaan serta Pengentasan Kemiskinan	PROGRAM PENGELOLAAN PENDIDIKAN	SD NEGERI MADYOPURO 01	442.683.975,00	0,00	2.405.400,00	0,00	0,00	0,00	0,00	0,00	0,00	445.089.375,00	0,00

No	Prioritas Pembangunan Nasional	Prioritas Pembangunan Provinsi	Program	SKPD Pelaksana	Alokasi Anggaran Belanja Dalam Rancangan APBD								Jumlah	
					Operasi		Modal		Tidak Terduga		Transfer			
					Sebelum	Sesudah	Sebelum	Sesudah	Sebelum	Sesudah	Sebelum	Sesudah	Sebelum	Sesudah
45	Meningkatkan Sumber Daya Manusia Yang Berkualitas Dan Berdaya Saing	PP3 - Peningkatan Kualitas Pendidikan, Kesehatan, Produktivitas dan Daya Saing Ketenagakerjaan serta Pengentasan Kemiskinan	PROGRAM PENGELOLAAN PENDIDIKAN	SD NEGERI KARANGBESUKI 03	263.224.625,00	0,00	25.000.000,00	0,00	0,00	0,00	0,00	0,00	288.224.625,00	0,00
46	Meningkatkan Sumber Daya Manusia Yang Berkualitas Dan Berdaya Saing	PP3 - Peningkatan Kualitas Pendidikan, Kesehatan, Produktivitas dan Daya Saing Ketenagakerjaan serta Pengentasan Kemiskinan	PROGRAM PENGELOLAAN PENDIDIKAN	SD NEGERI MERGOSONO 01	439.503.500,00	0,00	72.400.000,00	0,00	0,00	0,00	0,00	0,00	511.903.500,00	0,00
47	Meningkatkan Sumber Daya Manusia Yang Berkualitas Dan Berdaya Saing	PP3 - Peningkatan Kualitas Pendidikan, Kesehatan, Produktivitas dan Daya Saing Ketenagakerjaan serta Pengentasan Kemiskinan	PROGRAM PENGELOLAAN PENDIDIKAN	SD NEGERI KOTALAMA 06	262.594.500,00	0,00	14.100.000,00	0,00	0,00	0,00	0,00	0,00	276.694.500,00	0,00
48	Meningkatkan Sumber Daya Manusia Yang Berkualitas Dan Berdaya Saing	PP3 - Peningkatan Kualitas Pendidikan, Kesehatan, Produktivitas dan Daya Saing Ketenagakerjaan serta Pengentasan Kemiskinan	PROGRAM PENGELOLAAN PENDIDIKAN	SD NEGERI MADYOPURO 03	244.523.625,00	0,00	75.675.000,00	0,00	0,00	0,00	0,00	0,00	320.198.625,00	0,00
49	Meningkatkan Sumber Daya Manusia Yang Berkualitas Dan Berdaya Saing	PP3 - Peningkatan Kualitas Pendidikan, Kesehatan, Produktivitas dan Daya Saing Ketenagakerjaan serta Pengentasan Kemiskinan	PROGRAM PENGELOLAAN PENDIDIKAN	SD NEGERI PERCOBAAN 02	870.821.375,00	0,00	67.022.500,00	0,00	0,00	0,00	0,00	0,00	937.843.875,00	0,00
50	Memperkuat Stabilitas Polhukhankam Dan Transformasi Pelayanan Publik	PP7 - Peningkatan Ketentraman, Ketertiban Umum dan peningkatan kualitas pelayanan publik bagi Masyarakat di Jawa Timur	PROGRAM PENGENDALIAN PELAKSANAAN PENANAMAN MODAL	Dinas Tenaga Kerja, Penanaman Modal dan Pelayanan Terpadu Satu Pintu	73.490.000,00	0,00	0,00	0,00	0,00	0,00	0,00	0,00	73.490.000,00	0,00
51	Meningkatkan Sumber Daya Manusia Yang Berkualitas Dan Berdaya Saing	PP3 - Peningkatan Kualitas Pendidikan, Kesehatan, Produktivitas dan Daya Saing Ketenagakerjaan serta Pengentasan Kemiskinan	PROGRAM PELATIHAN KERJA DAN PRODUKTIVITAS TENAGA KERJA	Dinas Tenaga Kerja, Penanaman Modal dan Pelayanan Terpadu Satu Pintu	650.000,00	0,00	0,00	0,00	0,00	0,00	0,00	0,00	650.000,00	0,00
52	Meningkatkan Sumber Daya Manusia Yang Berkualitas Dan Berdaya Saing	PP3 - Peningkatan Kualitas Pendidikan, Kesehatan, Produktivitas dan Daya Saing Ketenagakerjaan serta Pengentasan Kemiskinan	PROGRAM PENGELOLAAN PENDIDIKAN	SD NEGERI SAWOJAJAR 04	259.194.125,00	0,00	21.100.000,00	0,00	0,00	0,00	0,00	0,00	280.294.125,00	0,00
53	Memperkuat Stabilitas Polhukhankam Dan Transformasi Pelayanan Publik	PP7 - Peningkatan Ketentraman, Ketertiban Umum dan peningkatan kualitas pelayanan publik bagi Masyarakat di Jawa Timur	PROGRAM PENUNJANG URUSAN PEMERINTAHAN DAERAH KABUPATEN/KOTA	Puskesmas Mojolangu	1.364.600.000,00	0,00	150.000.000,00	0,00	0,00	0,00	0,00	0,00	1.514.600.000,00	0,00
54	Meningkatkan Sumber Daya Manusia Yang Berkualitas Dan Berdaya Saing	PP3 - Peningkatan Kualitas Pendidikan, Kesehatan, Produktivitas dan Daya Saing Ketenagakerjaan serta Pengentasan Kemiskinan	PROGRAM PENGELOLAAN PENDIDIKAN	SD NEGERI SAWOJAJAR 02	339.737.250,00	0,00	0,00	0,00	0,00	0,00	0,00	0,00	339.737.250,00	0,00
55	Memperkuat Ketahanan Ekonomi Untuk Pertumbuhan Yang Berkualitas dan Berkeadilan	PP1 - Pemulihan Ekonomi Kerakyatan melalui Peningkatan Nilai Tambah Sektor Sekunder dan Pariwisata;	PROGRAM PROMOSI PENANAMAN MODAL	Dinas Tenaga Kerja, Penanaman Modal dan Pelayanan Terpadu Satu Pintu	500.000,00	0,00	0,00	0,00	0,00	0,00	0,00	0,00	500.000,00	0,00
56	Meningkatkan Sumber Daya Manusia Yang Berkualitas Dan Berdaya Saing	PP3 - Peningkatan Kualitas Pendidikan, Kesehatan, Produktivitas dan Daya Saing Ketenagakerjaan serta Pengentasan Kemiskinan	PROGRAM PENGELOLAAN PENDIDIKAN	SD NEGERI LESANPURO 03	425.567.250,00	0,00	2.250.000,00	0,00	0,00	0,00	0,00	0,00	427.817.250,00	0,00
57	Meningkatkan Sumber Daya Manusia Yang Berkualitas Dan Berdaya Saing	PP3 - Peningkatan Kualitas Pendidikan, Kesehatan, Produktivitas dan Daya Saing Ketenagakerjaan serta Pengentasan Kemiskinan	PROGRAM PENGELOLAAN PENDIDIKAN	SD NEGERI BLIMBING 04	356.733.400,00	0,00	36.539.600,00	0,00	0,00	0,00	0,00	0,00	393.273.000,00	0,00
58	Meningkatkan Sumber Daya Manusia Yang Berkualitas Dan Berdaya Saing	PP3 - Peningkatan Kualitas Pendidikan, Kesehatan, Produktivitas dan Daya Saing Ketenagakerjaan serta Pengentasan Kemiskinan	PROGRAM PENGELOLAAN PENDIDIKAN	SD NEGERI BLIMBING 02	197.706.750,00	0,00	3.000.000,00	0,00	0,00	0,00	0,00	0,00	200.706.750,00	0,00
59	Memperkuat Stabilitas Polhukhankam Dan Transformasi Pelayanan Publik	PP7 - Peningkatan Ketentraman, Ketertiban Umum dan peningkatan kualitas pelayanan publik bagi Masyarakat di Jawa Timur	PROGRAM PENUNJANG URUSAN PEMERINTAHAN DAERAH KABUPATEN/KOTA	Puskesmas Kendalkerep	2.189.237.388,00	0,00	134.269.500,00	0,00	0,00	0,00	0,00	0,00	2.323.506.888,00	0,00
60	Meningkatkan Sumber Daya Manusia Yang Berkualitas Dan Berdaya Saing	PP3 - Peningkatan Kualitas Pendidikan, Kesehatan, Produktivitas dan Daya Saing Ketenagakerjaan serta Pengentasan Kemiskinan	PROGRAM PENGELOLAAN PENDIDIKAN	SMP NEGERI 13 MALANG	1.669.620.272,00	0,00	12.000.000,00	0,00	0,00	0,00	0,00	0,00	1.681.620.272,00	0,00
61	Meningkatkan Sumber Daya Manusia Yang Berkualitas Dan Berdaya Saing	PP3 - Peningkatan Kualitas Pendidikan, Kesehatan, Produktivitas dan Daya Saing Ketenagakerjaan serta Pengentasan Kemiskinan	PROGRAM PENGELOLAAN PENDIDIKAN	SD NEGERI KESATRIAN 02	196.179.692,00	0,00	0,00	0,00	0,00	0,00	0,00	0,00	196.179.692,00	0,00
62	Meningkatkan Sumber Daya Manusia Yang Berkualitas Dan Berdaya Saing	PP3 - Peningkatan Kualitas Pendidikan, Kesehatan, Produktivitas dan Daya Saing Ketenagakerjaan serta Pengentasan Kemiskinan	PROGRAM PENGELOLAAN PENDIDIKAN	SD NEGERI KEBONSARI 01	198.951.936,00	0,00	16.285.314,00	0,00	0,00	0,00	0,00	0,00	215.237.250,00	0,00
63	Meningkatkan Sumber Daya Manusia Yang Berkualitas Dan Berdaya Saing	PP3 - Peningkatan Kualitas Pendidikan, Kesehatan, Produktivitas dan Daya Saing Ketenagakerjaan serta Pengentasan Kemiskinan	PROGRAM PENGELOLAAN PENDIDIKAN	SD NEGERI PURWANTORO 01	654.183.125,00	0,00	18.000.000,00	0,00	0,00	0,00	0,00	0,00	672.183.125,00	0,00
64	Meningkatkan Sumber Daya Manusia Yang Berkualitas Dan Berdaya Saing	PP3 - Peningkatan Kualitas Pendidikan, Kesehatan, Produktivitas dan Daya Saing Ketenagakerjaan serta Pengentasan Kemiskinan	PROGRAM PENGELOLAAN PENDIDIKAN	SD NEGERI DINOYO 03	196.636.500,00	0,00	0,00	0,00	0,00	0,00	0,00	0,00	196.636.500,00	0,00
65	Meningkatkan Sumber Daya Manusia Yang Berkualitas Dan Berdaya Saing	PP3 - Peningkatan Kualitas Pendidikan, Kesehatan, Produktivitas dan Daya Saing Ketenagakerjaan serta Pengentasan Kemiskinan	PROGRAM PENGELOLAAN PENDIDIKAN	SD NEGERI BUNULREJO 02	617.195.120,00	0,00	15.230.380,00	0,00	0,00	0,00	0,00	0,00	632.425.500,00	0,00
66	Meningkatkan Sumber Daya Manusia Yang Berkualitas Dan Berdaya Saing	PP3 - Peningkatan Kualitas Pendidikan, Kesehatan, Produktivitas dan Daya Saing Ketenagakerjaan serta Pengentasan Kemiskinan	PROGRAM PENGELOLAAN PENDIDIKAN	SMP NEGERI 30 MALANG	615.584.600,00	0,00	10.300.000,00	0,00	0,00	0,00	0,00	0,00	625.884.600,00	0,00
67	Meningkatkan Sumber Daya Manusia Yang Berkualitas Dan Berdaya Saing	PP3 - Peningkatan Kualitas Pendidikan, Kesehatan, Produktivitas dan Daya Saing Ketenagakerjaan serta Pengentasan Kemiskinan	PROGRAM PENGELOLAAN PENDIDIKAN	SD NEGERI BAKALAN KRAJAN 02	441.340.560,00	0,00	39.612.000,00	0,00	0,00	0,00	0,00	0,00	480.952.560,00	0,00
68	Meningkatkan Sumber Daya Manusia Yang Berkualitas Dan Berdaya Saing	PP3 - Peningkatan Kualitas Pendidikan, Kesehatan, Produktivitas dan Daya Saing Ketenagakerjaan serta Pengentasan Kemiskinan	PROGRAM PENGELOLAAN PENDIDIKAN	SD NEGERI KOTALAMA 01	608.970.259,00	0,00	6.183.116,00	0,00	0,00	0,00	0,00	0,00	615.153.375,00	0,00

No	Prioritas Pembangunan Nasional	Prioritas Pembangunan Provinsi	Program	SKPD Pelaksana	Alokasi Anggaran Belanja Dalam Rancangan APBD								Jumlah	
					Operasi		Modal		Tidak Terduga		Transfer		Sebelum	Sesudah
					Sebelum	Sesudah	Sebelum	Sesudah	Sebelum	Sesudah	Sebelum	Sesudah		
69	Meningkatkan Sumber Daya Manusia Yang Berkualitas Dan Berdaya Saing	PP3 - Peningkatan Kualitas Pendidikan, Kesehatan, Produktivitas dan Daya Saing Ketenagakerjaan serta Pengentasan Kemiskinan	PROGRAM PENGELOLAAN PENDIDIKAN	SD NEGERI BUMIAYU 01	294.597.675,00	0,00	49.516.200,00	0,00	0,00	0,00	0,00	0,00	344.113.875,00	0,00
70	Meningkatkan Sumber Daya Manusia Yang Berkualitas Dan Berdaya Saing	PP3 - Peningkatan Kualitas Pendidikan, Kesehatan, Produktivitas dan Daya Saing Ketenagakerjaan serta Pengentasan Kemiskinan	PROGRAM PENGELOLAAN PENDIDIKAN	SD NEGERI BANDULAN 02	340.786.000,00	0,00	35.000.000,00	0,00	0,00	0,00	0,00	0,00	375.786.000,00	0,00
71	Meningkatkan Sumber Daya Manusia Yang Berkualitas Dan Berdaya Saing	PP3 - Peningkatan Kualitas Pendidikan, Kesehatan, Produktivitas dan Daya Saing Ketenagakerjaan serta Pengentasan Kemiskinan	PROGRAM PENGELOLAAN PENDIDIKAN	SD NEGERI TUNJUNGSEKAR 01	594.369.000,00	0,00	54.000.000,00	0,00	0,00	0,00	0,00	0,00	648.369.000,00	0,00
72	Meningkatkan Sumber Daya Manusia Yang Berkualitas Dan Berdaya Saing	PP3 - Peningkatan Kualitas Pendidikan, Kesehatan, Produktivitas dan Daya Saing Ketenagakerjaan serta Pengentasan Kemiskinan	PROGRAM PENGELOLAAN PENDIDIKAN	SD NEGERI CIPTOMULYO 03	248.389.375,00	0,00	16.049.000,00	0,00	0,00	0,00	0,00	0,00	264.438.375,00	0,00
73	Memperkuat Stabilitas Polhukhankam Dan Transformasi Pelayanan Publik	PP7 - Peningkatan Ketentraman, Ketertiban Umum dan peningkatan kualitas pelayanan publik bagi Masyarakat di Jawa Timur	PROGRAM PENUNJANG URUSAN PEMERINTAHAN DAERAH KABUPATEN/KOTA	Badan Penanggulangan Bencana Daerah	6.066.228.864,00	0,00	506.600.000,00	0,00	0,00	0,00	0,00	0,00	6.572.828.864,00	0,00
74	Meningkatkan Sumber Daya Manusia Yang Berkualitas Dan Berdaya Saing	PP3 - Peningkatan Kualitas Pendidikan, Kesehatan, Produktivitas dan Daya Saing Ketenagakerjaan serta Pengentasan Kemiskinan	PROGRAM PENGELOLAAN PENDIDIKAN	SD NEGERI KLOJEN	691.525.500,00	0,00	55.184.000,00	0,00	0,00	0,00	0,00	0,00	746.709.500,00	0,00
75	Meningkatkan Sumber Daya Manusia Yang Berkualitas Dan Berdaya Saing	PP3 - Peningkatan Kualitas Pendidikan, Kesehatan, Produktivitas dan Daya Saing Ketenagakerjaan serta Pengentasan Kemiskinan	PROGRAM PENGELOLAAN PENDIDIKAN	SD NEGERI GADING KASRI	180.336.125,00	0,00	7.000.000,00	0,00	0,00	0,00	0,00	0,00	187.336.125,00	0,00
76	Meningkatkan Sumber Daya Manusia Yang Berkualitas Dan Berdaya Saing	PP3 - Peningkatan Kualitas Pendidikan, Kesehatan, Produktivitas dan Daya Saing Ketenagakerjaan serta Pengentasan Kemiskinan	PROGRAM PENGELOLAAN PENDIDIKAN	SD NEGERI MULYOREJO 02	401.517.625,00	0,00	35.600.000,00	0,00	0,00	0,00	0,00	0,00	437.117.625,00	0,00
77	Membangun Lingkungan Hidup, Meningkatkan Ketahanan Bencana Dan Perubahan Iklim	PP6 - Peningkatan Ketahanan Bencana dan Kualitas Lingkungan Hidup	PROGRAM PENGELOLAAN PERSAMPAHAN	Dinas Lingkungan Hidup	11.990.887.760,00	0,00	174.500.000,00	0,00	0,00	0,00	0,00	0,00	12.165.387.760,00	0,00
78	Meningkatkan Sumber Daya Manusia Yang Berkualitas Dan Berdaya Saing	PP3 - Peningkatan Kualitas Pendidikan, Kesehatan, Produktivitas dan Daya Saing Ketenagakerjaan serta Pengentasan Kemiskinan	PROGRAM PENGELOLAAN PENDIDIKAN	SD NEGERI PANDANWANGI 04	301.423.125,00	0,00	24.000.000,00	0,00	0,00	0,00	0,00	0,00	325.423.125,00	0,00
79	Meningkatkan Sumber Daya Manusia Yang Berkualitas Dan Berdaya Saing	PP3 - Peningkatan Kualitas Pendidikan, Kesehatan, Produktivitas dan Daya Saing Ketenagakerjaan serta Pengentasan Kemiskinan	PROGRAM PENGELOLAAN PENDIDIKAN	SMP NEGERI 27 MALANG	591.699.000,00	0,00	42.650.000,00	0,00	0,00	0,00	0,00	0,00	634.349.000,00	0,00
80	Meningkatkan Sumber Daya Manusia Yang Berkualitas Dan Berdaya Saing	PP3 - Peningkatan Kualitas Pendidikan, Kesehatan, Produktivitas dan Daya Saing Ketenagakerjaan serta Pengentasan Kemiskinan	PROGRAM PENGELOLAAN PENDIDIKAN	SMP NEGERI 26 MALANG	1.362.615.800,00	0,00	0,00	0,00	0,00	0,00	0,00	0,00	1.362.615.800,00	0,00
81	Meningkatkan Sumber Daya Manusia Yang Berkualitas Dan Berdaya Saing	PP3 - Peningkatan Kualitas Pendidikan, Kesehatan, Produktivitas dan Daya Saing Ketenagakerjaan serta Pengentasan Kemiskinan	PROGRAM PEMENUHAN UPAYA KESEHATAN PERORANGAN DAN UPAYA KESEHATAN MASYARAKAT	Dinas Kesehatan	6.242.118.600,00	0,00	328.680.000,00	0,00	0,00	0,00	0,00	0,00	6.570.798.600,00	0,00
82	Meningkatkan Sumber Daya Manusia Yang Berkualitas Dan Berdaya Saing	PP3 - Peningkatan Kualitas Pendidikan, Kesehatan, Produktivitas dan Daya Saing Ketenagakerjaan serta Pengentasan Kemiskinan	PROGRAM PENGELOLAAN PENDIDIKAN	SD NEGERI KOTALAMA 05	403.732.560,00	0,00	2.826.690,00	0,00	0,00	0,00	0,00	0,00	406.559.250,00	0,00
83	Meningkatkan Sumber Daya Manusia Yang Berkualitas Dan Berdaya Saing	PP3 - Peningkatan Kualitas Pendidikan, Kesehatan, Produktivitas dan Daya Saing Ketenagakerjaan serta Pengentasan Kemiskinan	PROGRAM PENGELOLAAN PENDIDIKAN	SD NEGERI BUNULREJO 03	218.386.250,00	0,00	7.480.000,00	0,00	0,00	0,00	0,00	0,00	225.866.250,00	0,00
84	Meningkatkan Sumber Daya Manusia Yang Berkualitas Dan Berdaya Saing	PP3 - Peningkatan Kualitas Pendidikan, Kesehatan, Produktivitas dan Daya Saing Ketenagakerjaan serta Pengentasan Kemiskinan	PROGRAM PENGELOLAAN PENDIDIKAN	SD NEGERI KARANGBESUKI 04	314.116.560,00	0,00	2.090.190,00	0,00	0,00	0,00	0,00	0,00	316.206.750,00	0,00
85	Meningkatkan Sumber Daya Manusia Yang Berkualitas Dan Berdaya Saing	PP3 - Peningkatan Kualitas Pendidikan, Kesehatan, Produktivitas dan Daya Saing Ketenagakerjaan serta Pengentasan Kemiskinan	PROGRAM PENGELOLAAN PENDIDIKAN	SD NEGERI MERJOSARI 04	199.580.000,00	0,00	13.000.000,00	0,00	0,00	0,00	0,00	0,00	212.580.000,00	0,00
86	Meningkatkan Sumber Daya Manusia Yang Berkualitas Dan Berdaya Saing	PP3 - Peningkatan Kualitas Pendidikan, Kesehatan, Produktivitas dan Daya Saing Ketenagakerjaan serta Pengentasan Kemiskinan	PROGRAM PENGELOLAAN PENDIDIKAN	TK N PEMBINA 01	25.000.000,00	0,00	0,00	0,00	0,00	0,00	0,00	0,00	25.000.000,00	0,00
87	Meningkatkan Sumber Daya Manusia Yang Berkualitas Dan Berdaya Saing	PP3 - Peningkatan Kualitas Pendidikan, Kesehatan, Produktivitas dan Daya Saing Ketenagakerjaan serta Pengentasan Kemiskinan	PROGRAM PENGELOLAAN PENDIDIKAN	SD NEGERI BUNULREJO 04	368.029.125,00	0,00	0,00	0,00	0,00	0,00	0,00	0,00	368.029.125,00	0,00
88	Memperkuat Stabilitas Polhukhankam Dan Transformasi Pelayanan Publik	PP7 - Peningkatan Ketentraman, Ketertiban Umum dan peningkatan kualitas pelayanan publik bagi Masyarakat di Jawa Timur	PROGRAM PENGELOLAAN BARANG MILIK DAERAH	Badan Keuangan dan Aset Daerah	4.139.084.600,00	0,00	342.500.000,00	0,00	0,00	0,00	0,00	0,00	4.481.584.600,00	0,00
89	Meningkatkan Sumber Daya Manusia Yang Berkualitas Dan Berdaya Saing	PP3 - Peningkatan Kualitas Pendidikan, Kesehatan, Produktivitas dan Daya Saing Ketenagakerjaan serta Pengentasan Kemiskinan	PROGRAM PENGELOLAAN PENDIDIKAN	SD NEGERI BARENG 01	250.481.875,00	0,00	83.003.000,00	0,00	0,00	0,00	0,00	0,00	333.484.875,00	0,00
90	Meningkatkan Sumber Daya Manusia Yang Berkualitas Dan Berdaya Saing	PP3 - Peningkatan Kualitas Pendidikan, Kesehatan, Produktivitas dan Daya Saing Ketenagakerjaan serta Pengentasan Kemiskinan	PROGRAM PENGELOLAAN PENDIDIKAN	SD NEGERI BUNULREJO 05	204.232.560,00	0,00	0,00	0,00	0,00	0,00	0,00	0,00	204.232.560,00	0,00
91	Meningkatkan Sumber Daya Manusia Yang Berkualitas Dan Berdaya Saing	PP3 - Peningkatan Kualitas Pendidikan, Kesehatan, Produktivitas dan Daya Saing Ketenagakerjaan serta Pengentasan Kemiskinan	PROGRAM PENGELOLAAN PENDIDIKAN	SD NEGERI PERCOBAAN 01	480.290.875,00	0,00	2.000.000,00	0,00	0,00	0,00	0,00	0,00	482.290.875,00	0,00



No	Prioritas Pembangunan Nasional	Prioritas Pembangunan Provinsi	Program	SKPD Pelaksana	Alokasi Anggaran Belanja Dalam Rancangan APBD								Jumlah	
					Operasi		Modal		Tidak Terduga		Transfer			
					Sebelum	Sesudah	Sebelum	Sesudah	Sebelum	Sesudah	Sebelum	Sesudah	Sebelum	Sesudah
92	Meningkatkan Sumber Daya Manusia Yang Berkualitas Dan Berdaya Saing	PP3 - Peningkatan Kualitas Pendidikan, Kesehatan, Produktivitas dan Daya Saing Ketenagakerjaan serta Pengentasan Kemiskinan	PROGRAM PENGELOLAAN PENDIDIKAN	SD NEGERI MOJOLANGU 04	199.128.125,00	0,00	5.050.000,00	0,00	0,00	0,00	0,00	0,00	204.178.125,00	0,00
93	Meningkatkan Sumber Daya Manusia Yang Berkualitas Dan Berdaya Saing	PP3 - Peningkatan Kualitas Pendidikan, Kesehatan, Produktivitas dan Daya Saing Ketenagakerjaan serta Pengentasan Kemiskinan	PROGRAM PENGELOLAAN PENDIDIKAN	SD NEGERI BUMIAYU 02	268.212.750,00	0,00	48.000.000,00	0,00	0,00	0,00	0,00	0,00	316.212.750,00	0,00
94	Meningkatkan Sumber Daya Manusia Yang Berkualitas Dan Berdaya Saing	PP3 - Peningkatan Kualitas Pendidikan, Kesehatan, Produktivitas dan Daya Saing Ketenagakerjaan serta Pengentasan Kemiskinan	PROGRAM PENGELOLAAN PENDIDIKAN	SD NEGERI BALEARJOSARI 02	238.478.125,00	0,00	2.000.000,00	0,00	0,00	0,00	0,00	0,00	240.478.125,00	0,00
95	Meningkatkan Sumber Daya Manusia Yang Berkualitas Dan Berdaya Saing	PP3 - Peningkatan Kualitas Pendidikan, Kesehatan, Produktivitas dan Daya Saing Ketenagakerjaan serta Pengentasan Kemiskinan	PROGRAM PENGELOLAAN PENDIDIKAN	TK N PEMBINA 2	25.000.000,00	0,00	0,00	0,00	0,00	0,00	0,00	0,00	25.000.000,00	0,00
96	Meningkatkan Sumber Daya Manusia Yang Berkualitas Dan Berdaya Saing	PP3 - Peningkatan Kualitas Pendidikan, Kesehatan, Produktivitas dan Daya Saing Ketenagakerjaan serta Pengentasan Kemiskinan	PROGRAM PENGELOLAAN PENDIDIKAN	SD NEGERI BANDUNGREJOSARI 02	516.215.120,00	0,00	7.000.000,00	0,00	0,00	0,00	0,00	0,00	523.215.120,00	0,00
97	Meningkatkan Sumber Daya Manusia Yang Berkualitas Dan Berdaya Saing	PP3 - Peningkatan Kualitas Pendidikan, Kesehatan, Produktivitas dan Daya Saing Ketenagakerjaan serta Pengentasan Kemiskinan	PROGRAM PENGELOLAAN PENDIDIKAN	SMP NEGERI 10 MALANG	1.337.204.300,00	0,00	0,00	0,00	0,00	0,00	0,00	0,00	1.337.204.300,00	0,00
98	Memperkuat Stabilitas Polhukhankam Dan Transformasi Pelayanan Publik	PP7 - Peningkatan Ketentraman, Ketertiban Umum dan peningkatan kualitas pelayanan publik bagi Masyarakat di Jawa Timur	PROGRAM PENGELOLAAN PENDAPATAN DAERAH	Badan Pendapatan Daerah	16.196.104.096,00	0,00	200.000.000,00	0,00	0,00	0,00	0,00	0,00	16.396.104.096,00	0,00
99	Meningkatkan Sumber Daya Manusia Yang Berkualitas Dan Berdaya Saing	PP3 - Peningkatan Kualitas Pendidikan, Kesehatan, Produktivitas dan Daya Saing Ketenagakerjaan serta Pengentasan Kemiskinan	PROGRAM PENGELOLAAN PENDIDIKAN	SD NEGERI TULUSREJO 03	191.743.750,00	0,00	7.550.000,00	0,00	0,00	0,00	0,00	0,00	199.293.750,00	0,00
100	Meningkatkan Sumber Daya Manusia Yang Berkualitas Dan Berdaya Saing	PP3 - Peningkatan Kualitas Pendidikan, Kesehatan, Produktivitas dan Daya Saing Ketenagakerjaan serta Pengentasan Kemiskinan	PROGRAM PENGELOLAAN PENDIDIKAN	SD NEGERI BARENG 04	156.170.792,00	0,00	0,00	0,00	0,00	0,00	0,00	0,00	156.170.792,00	0,00
101	Meningkatkan Sumber Daya Manusia Yang Berkualitas Dan Berdaya Saing	PP3 - Peningkatan Kualitas Pendidikan, Kesehatan, Produktivitas dan Daya Saing Ketenagakerjaan serta Pengentasan Kemiskinan	PROGRAM PENGELOLAAN PENDIDIKAN	SD NEGERI PISANGCANDI 02	370.952.560,00	0,00	0,00	0,00	0,00	0,00	0,00	0,00	370.952.560,00	0,00
102	Meningkatkan Sumber Daya Manusia Yang Berkualitas Dan Berdaya Saing	PP3 - Peningkatan Kualitas Pendidikan, Kesehatan, Produktivitas dan Daya Saing Ketenagakerjaan serta Pengentasan Kemiskinan	PROGRAM PENGELOLAAN PENDIDIKAN	SD NEGERI JODIPAN	691.904.500,00	0,00	31.550.000,00	0,00	0,00	0,00	0,00	0,00	723.454.500,00	0,00
103	Memperkuat Stabilitas Polhukhankam Dan Transformasi Pelayanan Publik	PP7 - Peningkatan Ketentraman, Ketertiban Umum dan peningkatan kualitas pelayanan publik bagi Masyarakat di Jawa Timur	PROGRAM PERENCANAAN, PENGENDALIAN DAN EVALUASI PEMBANGUNAN DAERAH	Badan Perencanaan Pembangunan Daerah	414.268.700,00	0,00	0,00	0,00	0,00	0,00	0,00	0,00	414.268.700,00	0,00
104	Meningkatkan Sumber Daya Manusia Yang Berkualitas Dan Berdaya Saing	PP3 - Peningkatan Kualitas Pendidikan, Kesehatan, Produktivitas dan Daya Saing Ketenagakerjaan serta Pengentasan Kemiskinan	PROGRAM PENGELOLAAN PENDIDIKAN	SMP NEGERI 15 MALANG	1.313.778.800,00	0,00	0,00	0,00	0,00	0,00	0,00	0,00	1.313.778.800,00	0,00
105	Memperkuat Stabilitas Polhukhankam Dan Transformasi Pelayanan Publik	PP7 - Peningkatan Ketentraman, Ketertiban Umum dan peningkatan kualitas pelayanan publik bagi Masyarakat di Jawa Timur	PROGRAM PENUNJANG URUSAN PEMERINTAHAN DAERAH KABUPATEN/KOTA	Puskesmas Pandanwangi	1.489.482.518,00	0,00	29.699.500,00	0,00	0,00	0,00	0,00	0,00	1.519.182.018,00	0,00
106	Meningkatkan Sumber Daya Manusia Yang Berkualitas Dan Berdaya Saing	PP3 - Peningkatan Kualitas Pendidikan, Kesehatan, Produktivitas dan Daya Saing Ketenagakerjaan serta Pengentasan Kemiskinan	PROGRAM PENGELOLAAN PENDIDIKAN	SD NEGERI TUNJUNGSEKAR 02	187.779.250,00	0,00	6.200.000,00	0,00	0,00	0,00	0,00	0,00	193.979.250,00	0,00
107	Meningkatkan Sumber Daya Manusia Yang Berkualitas Dan Berdaya Saing	PP3 - Peningkatan Kualitas Pendidikan, Kesehatan, Produktivitas dan Daya Saing Ketenagakerjaan serta Pengentasan Kemiskinan	PROGRAM PENGELOLAAN PENDIDIKAN	SD NEGERI PENANGGUNGAN	354.416.125,00	0,00	45.500.000,00	0,00	0,00	0,00	0,00	0,00	399.916.125,00	0,00
108	Meningkatkan Sumber Daya Manusia Yang Berkualitas Dan Berdaya Saing	PP3 - Peningkatan Kualitas Pendidikan, Kesehatan, Produktivitas dan Daya Saing Ketenagakerjaan serta Pengentasan Kemiskinan	PROGRAM PENGELOLAAN PENDIDIKAN	SD NEGERI MOJOLANGU 01	201.253.024,00	0,00	0,00	0,00	0,00	0,00	0,00	0,00	201.253.024,00	0,00
109	Meningkatkan Sumber Daya Manusia Yang Berkualitas Dan Berdaya Saing	PP3 - Peningkatan Kualitas Pendidikan, Kesehatan, Produktivitas dan Daya Saing Ketenagakerjaan serta Pengentasan Kemiskinan	PROGRAM PENGELOLAAN PENDIDIKAN	SD NEGERI MOJOLANGU 02	187.965.125,00	0,00	10.000.000,00	0,00	0,00	0,00	0,00	0,00	197.965.125,00	0,00
110	Meningkatkan Sumber Daya Manusia Yang Berkualitas Dan Berdaya Saing	PP3 - Peningkatan Kualitas Pendidikan, Kesehatan, Produktivitas dan Daya Saing Ketenagakerjaan serta Pengentasan Kemiskinan	PROGRAM PENGELOLAAN PENDIDIKAN	SD NEGERI BARENG 03	674.268.625,00	0,00	16.850.000,00	0,00	0,00	0,00	0,00	0,00	691.118.625,00	0,00
111	Memperkuat Ketahanan Ekonomi Untuk Pertumbuhan Yang Berkualitas dan Berkeadilan	PP1 - Pemulihan Ekonomi Kerakyatan melalui Peningkatan Nilai Tambah Sektor Sekunder dan Pariwisata;	PROGRAM PENEMPATAN TENAGA KERJA	Dinas Tenaga Kerja, Penanaman Modal dan Pelayanan Terpadu Satu Pintu	227.235.000,00	0,00	0,00	0,00	0,00	0,00	0,00	0,00	227.235.000,00	0,00
112	Meningkatkan Sumber Daya Manusia Yang Berkualitas Dan Berdaya Saing	PP3 - Peningkatan Kualitas Pendidikan, Kesehatan, Produktivitas dan Daya Saing Ketenagakerjaan serta Pengentasan Kemiskinan	PROGRAM PENGELOLAAN PENDIDIKAN	SD NEGERI MOJOLANGU 05	204.553.024,00	0,00	1.200.000,00	0,00	0,00	0,00	0,00	0,00	205.753.024,00	0,00
113	Meningkatkan Sumber Daya Manusia Yang Berkualitas Dan Berdaya Saing	PP3 - Peningkatan Kualitas Pendidikan, Kesehatan, Produktivitas dan Daya Saing Ketenagakerjaan serta Pengentasan Kemiskinan	PROGRAM PENGELOLAAN PENDIDIKAN	SD NEGERI PURWODADI 02	208.594.125,00	0,00	0,00	0,00	0,00	0,00	0,00	0,00	208.594.125,00	0,00
114	Meningkatkan Sumber Daya Manusia Yang Berkualitas Dan Berdaya Saing	PP3 - Peningkatan Kualitas Pendidikan, Kesehatan, Produktivitas dan Daya Saing Ketenagakerjaan serta Pengentasan Kemiskinan	PROGRAM PENGELOLAAN PENDIDIKAN	SMP NEGERI 12 MALANG	1.135.610.704,00	0,00	1.802.596,00	0,00	0,00	0,00	0,00	0,00	1.137.413.300,00	0,00
115	Meningkatkan Sumber Daya Manusia Yang Berkualitas Dan Berdaya Saing	PP3 - Peningkatan Kualitas Pendidikan, Kesehatan, Produktivitas dan Daya Saing Ketenagakerjaan serta Pengentasan Kemiskinan	PROGRAM PENGELOLAAN PENDIDIKAN	SD NEGERI RAMPAL CELAKET 02	274.583.750,00	0,00	31.000.000,00	0,00	0,00	0,00	0,00	0,00	305.583.750,00	0,00

No	Prioritas Pembangunan Nasional	Prioritas Pembangunan Provinsi	Program	SKPD Pelaksana	Alokasi Anggaran Belanja Dalam Rancangan APBD								Jumlah	
					Operasi		Modal		Tidak Terduga		Transfer		Sebelum	Sesudah
					Sebelum	Sesudah	Sebelum	Sesudah	Sebelum	Sesudah	Sebelum	Sesudah		
116	Memperkuat Infrastruktur Untuk Mendukung Pengembangan Ekonomi Dan Pelayanan Dasar	PP2 - Penguatan Konektivitas Antar Wilayah dalam Upaya Pemerataan Hasil Pembangunan serta Peningkatan Layanan Infrastruktur	PROGRAM PENGELOLAAN DAN PENGEMBANGAN SISTEM AIR LIMBAH	Dinas Pekerjaan Umum, Penataan Ruang, Perumahan dan Kawasan Permukiman	9.823.940.000,00	0,00	8.026.863.716,00	0,00	0,00	0,00	0,00	0,00	17.850.803.716,00	0,00
117	Meningkatkan Sumber Daya Manusia Yang Berkualitas Dan Berdaya Saing	PP3 - Peningkatan Kualitas Pendidikan, Kesehatan, Produktivitas dan Daya Saing Ketenagakerjaan serta Pengentasan Kemiskinan	PROGRAM PENGELOLAAN PENDIDIKAN	SMP NEGERI 29 MALANG	451.542.723,00	0,00	28.987.245,00	0,00	0,00	0,00	0,00	0,00	480.529.968,00	0,00
118	Meningkatkan Sumber Daya Manusia Yang Berkualitas Dan Berdaya Saing	PP3 - Peningkatan Kualitas Pendidikan, Kesehatan, Produktivitas dan Daya Saing Ketenagakerjaan serta Pengentasan Kemiskinan	PROGRAM PENGELOLAAN PENDIDIKAN	SD NEGERI GADANG 03	491.844.096,00	0,00	4.000.000,00	0,00	0,00	0,00	0,00	0,00	495.844.096,00	0,00
119	Meningkatkan Sumber Daya Manusia Yang Berkualitas Dan Berdaya Saing	PP3 - Peningkatan Kualitas Pendidikan, Kesehatan, Produktivitas dan Daya Saing Ketenagakerjaan serta Pengentasan Kemiskinan	PROGRAM PENINGKATAN KAPASITAS SUMBER DAYA MANUSIA KESEHATAN	Dinas Kesehatan	25.680.000,00	0,00	0,00	0,00	0,00	0,00	0,00	0,00	25.680.000,00	0,00
120	Memperkuat Stabilitas Polhukhankam Dan Transformasi Pelayanan Publik	PP7 - Peningkatan Ketentraman, Ketertiban Umum dan peningkatan kualitas pelayanan publik bagi Masyarakat di Jawa Timur	PROGRAM PENUNJANG URUSAN PEMERINTAHAN DAERAH KABUPATEN/KOTA	Inspektorat Daerah	3.726.311.960,00	0,00	210.550.000,00	0,00	0,00	0,00	0,00	0,00	3.936.861.960,00	0,00
121	Meningkatkan Sumber Daya Manusia Yang Berkualitas Dan Berdaya Saing	PP3 - Peningkatan Kualitas Pendidikan, Kesehatan, Produktivitas dan Daya Saing Ketenagakerjaan serta Pengentasan Kemiskinan	PROGRAM PENGELOLAAN PENDIDIKAN	SMP NEGERI 24 MALANG	1.260.728.400,00	0,00	0,00	0,00	0,00	0,00	0,00	0,00	1.260.728.400,00	0,00
122	Meningkatkan Sumber Daya Manusia Yang Berkualitas Dan Berdaya Saing	PP3 - Peningkatan Kualitas Pendidikan, Kesehatan, Produktivitas dan Daya Saing Ketenagakerjaan serta Pengentasan Kemiskinan	PROGRAM PENGELOLAAN PENDIDIKAN	SD NEGERI SUKUN 03	527.186.218,00	0,00	25.000.000,00	0,00	0,00	0,00	0,00	0,00	552.186.218,00	0,00
123	Meningkatkan Sumber Daya Manusia Yang Berkualitas Dan Berdaya Saing	PP3 - Peningkatan Kualitas Pendidikan, Kesehatan, Produktivitas dan Daya Saing Ketenagakerjaan serta Pengentasan Kemiskinan	PROGRAM PENGELOLAAN PENDIDIKAN	SMP NEGERI 17 MALANG	1.609.951.200,00	0,00	0,00	0,00	0,00	0,00	0,00	0,00	1.609.951.200,00	0,00
124	Membangun Lingkungan Hidup, Meningkatkan Ketahanan Bencana Dan Perubahan Iklim	PP6 - Peningkatan Ketahanan Bencana dan Kualitas Lingkungan Hidup	PROGRAM PENANGGULANGAN BENCANA	Badan Penanggulangan Bencana Daerah	5.441.812.800,00	0,00	705.875.000,00	0,00	0,00	0,00	0,00	0,00	6.147.687.800,00	0,00
125	Meningkatkan Sumber Daya Manusia Yang Berkualitas Dan Berdaya Saing	PP3 - Peningkatan Kualitas Pendidikan, Kesehatan, Produktivitas dan Daya Saing Ketenagakerjaan serta Pengentasan Kemiskinan	PROGRAM PENGELOLAAN PENDIDIKAN	TK NEGERI PEMBINA 5	25.000.000,00	0,00	0,00	0,00	0,00	0,00	0,00	0,00	25.000.000,00	0,00
126	Meningkatkan Sumber Daya Manusia Yang Berkualitas Dan Berdaya Saing	PP3 - Peningkatan Kualitas Pendidikan, Kesehatan, Produktivitas dan Daya Saing Ketenagakerjaan serta Pengentasan Kemiskinan	PROGRAM PENGELOLAAN PENDIDIKAN	SD NEGERI BANDULAN 03	477.312.375,00	0,00	0,00	0,00	0,00	0,00	0,00	0,00	477.312.375,00	0,00
127	Meningkatkan Sumber Daya Manusia Yang Berkualitas Dan Berdaya Saing	PP3 - Peningkatan Kualitas Pendidikan, Kesehatan, Produktivitas dan Daya Saing Ketenagakerjaan serta Pengentasan Kemiskinan	PROGRAM PENGELOLAAN PENDIDIKAN	SD NEGERI PISANGCANDI 03	112.078.125,00	0,00	0,00	0,00	0,00	0,00	0,00	0,00	112.078.125,00	0,00
128	Meningkatkan Sumber Daya Manusia Yang Berkualitas Dan Berdaya Saing	PP3 - Peningkatan Kualitas Pendidikan, Kesehatan, Produktivitas dan Daya Saing Ketenagakerjaan serta Pengentasan Kemiskinan	PROGRAM PENGELOLAAN PENDIDIKAN	SD NEGERI PURWANTORO 07	221.284.560,00	0,00	0,00	0,00	0,00	0,00	0,00	0,00	221.284.560,00	0,00
129	Meningkatkan Sumber Daya Manusia Yang Berkualitas Dan Berdaya Saing	PP3 - Peningkatan Kualitas Pendidikan, Kesehatan, Produktivitas dan Daya Saing Ketenagakerjaan serta Pengentasan Kemiskinan	PROGRAM PENGELOLAAN PENDIDIKAN	SMP NEGERI 20 MALANG	1.301.093.700,00	0,00	8.000.000,00	0,00	0,00	0,00	0,00	0,00	1.309.093.700,00	0,00
130	Meningkatkan Sumber Daya Manusia Yang Berkualitas Dan Berdaya Saing	PP3 - Peningkatan Kualitas Pendidikan, Kesehatan, Produktivitas dan Daya Saing Ketenagakerjaan serta Pengentasan Kemiskinan	PROGRAM PENGELOLAAN PENDIDIKAN	SD NEGERI ARJOWINANGUN 02	444.743.100,00	0,00	12.303.900,00	0,00	0,00	0,00	0,00	0,00	457.047.000,00	0,00
131	Meningkatkan Sumber Daya Manusia Yang Berkualitas Dan Berdaya Saing	PP3 - Peningkatan Kualitas Pendidikan, Kesehatan, Produktivitas dan Daya Saing Ketenagakerjaan serta Pengentasan Kemiskinan	PROGRAM PENGELOLAAN PENDIDIKAN	SMP NEGERI 14 MALANG	1.274.107.600,00	0,00	18.980.000,00	0,00	0,00	0,00	0,00	0,00	1.293.087.600,00	0,00
132	Meningkatkan Sumber Daya Manusia Yang Berkualitas Dan Berdaya Saing	PP3 - Peningkatan Kualitas Pendidikan, Kesehatan, Produktivitas dan Daya Saing Ketenagakerjaan serta Pengentasan Kemiskinan	PROGRAM PENGELOLAAN PENDIDIKAN	SD NEGERI BUMIAYU 03	365.772.250,00	0,00	8.900.000,00	0,00	0,00	0,00	0,00	0,00	374.672.250,00	0,00
133	Meningkatkan Sumber Daya Manusia Yang Berkualitas Dan Berdaya Saing	PP3 - Peningkatan Kualitas Pendidikan, Kesehatan, Produktivitas dan Daya Saing Ketenagakerjaan serta Pengentasan Kemiskinan	PROGRAM PENGELOLAAN PENDIDIKAN	SD NEGERI PANDANWANGI 03	590.962.775,00	0,00	8.247.100,00	0,00	0,00	0,00	0,00	0,00	599.209.875,00	0,00
134	Meningkatkan Sumber Daya Manusia Yang Berkualitas Dan Berdaya Saing	PP3 - Peningkatan Kualitas Pendidikan, Kesehatan, Produktivitas dan Daya Saing Ketenagakerjaan serta Pengentasan Kemiskinan	PROGRAM PENGEMBANGAN KEBUDAYAAN	Dinas Pendidikan dan Kebudayaan	0,00	0,00	0,00	0,00	0,00	0,00	0,00	0,00	0,00	0,00
135	Meningkatkan Sumber Daya Manusia Yang Berkualitas Dan Berdaya Saing	PP3 - Peningkatan Kualitas Pendidikan, Kesehatan, Produktivitas dan Daya Saing Ketenagakerjaan serta Pengentasan Kemiskinan	PROGRAM PENGELOLAAN PENDIDIKAN	SD NEGERI LESANPURO 02	232.509.375,00	0,00	0,00	0,00	0,00	0,00	0,00	0,00	232.509.375,00	0,00
136	Memperkuat Stabilitas Polhukhankam Dan Transformasi Pelayanan Publik	PP7 - Peningkatan Ketentraman, Ketertiban Umum dan peningkatan kualitas pelayanan publik bagi Masyarakat di Jawa Timur	PROGRAM PENUNJANG URUSAN PEMERINTAHAN DAERAH KABUPATEN/KOTA	Puskesmas Bareng	1.730.896.000,00	0,00	54.072.000,00	0,00	0,00	0,00	0,00	0,00	1.784.968.000,00	0,00
137	Meningkatkan Sumber Daya Manusia Yang Berkualitas Dan Berdaya Saing	PP3 - Peningkatan Kualitas Pendidikan, Kesehatan, Produktivitas dan Daya Saing Ketenagakerjaan serta Pengentasan Kemiskinan	PROGRAM PENGELOLAAN PENDIDIKAN	SMP NEGERI 02 MALANG	1.800.709.088,00	0,00	16.000.000,00	0,00	0,00	0,00	0,00	0,00	1.816.709.088,00	0,00
138	Meningkatkan Sumber Daya Manusia Yang Berkualitas Dan Berdaya Saing	PP3 - Peningkatan Kualitas Pendidikan, Kesehatan, Produktivitas dan Daya Saing Ketenagakerjaan serta Pengentasan Kemiskinan	PROGRAM PENGELOLAAN PENDIDIKAN	SD NEGERI PURWODADI 01	384.427.250,00	0,00	40.675.500,00	0,00	0,00	0,00	0,00	0,00	425.102.750,00	0,00

No	Prioritas Pembangunan Nasional	Prioritas Pembangunan Provinsi	Program	SKPD Pelaksana	Alokasi Anggaran Belanja Dalam Rancangan APBD								Jumlah	
					Operasi		Modal		Tidak Terduga		Transfer			
					Sebelum	Sesudah	Sebelum	Sesudah	Sebelum	Sesudah	Sebelum	Sesudah	Sebelum	Sesudah
139	Meningkatkan Sumber Daya Manusia Yang Berkualitas Dan Berdaya Saing	PP3 - Peningkatan Kualitas Pendidikan, Kesehatan, Produktivitas dan Daya Saing Ketenagakerjaan serta Pengentasan Kemiskinan	PROGRAM PENGELOLAAN PENDIDIKAN	SD NEGERI ARJOSARI 02	197.116.875,00	0,00	26.820.000,00	0,00	0,00	0,00	0,00	0,00	223.936.875,00	0,00
140	Memperkuat Stabilitas Polhukhankam Dan Transformasi Pelayanan Publik	PP7 - Peningkatan Ketentraman, Ketertiban Umum dan peningkatan kualitas pelayanan publik bagi Masyarakat di Jawa Timur	PROGRAM PENGEMBANGAN SUMBER DAYA MANUSIA	Badan Kepegawaian dan Pengembangan Sumber Daya Manusia	4.233.050.000,00	0,00	0,00	0,00	0,00	0,00	0,00	0,00	4.233.050.000,00	0,00
141	Meningkatkan Sumber Daya Manusia Yang Berkualitas Dan Berdaya Saing	PP3 - Peningkatan Kualitas Pendidikan, Kesehatan, Produktivitas dan Daya Saing Ketenagakerjaan serta Pengentasan Kemiskinan	PROGRAM PENGELOLAAN PENDIDIKAN	Dinas Pendidikan dan Kebudayaan	68.921.700.512,00	0,00	549.500.000,00	0,00	0,00	0,00	0,00	0,00	69.471.200.512,00	0,00
142	Meningkatkan Sumber Daya Manusia Yang Berkualitas Dan Berdaya Saing	PP3 - Peningkatan Kualitas Pendidikan, Kesehatan, Produktivitas dan Daya Saing Ketenagakerjaan serta Pengentasan Kemiskinan	PROGRAM PENGELOLAAN PENDIDIKAN	SD NEGERI PURWANTORO 05	176.187.000,00	0,00	0,00	0,00	0,00	0,00	0,00	0,00	176.187.000,00	0,00
143	Meningkatkan Sumber Daya Manusia Yang Berkualitas Dan Berdaya Saing	PP3 - Peningkatan Kualitas Pendidikan, Kesehatan, Produktivitas dan Daya Saing Ketenagakerjaan serta Pengentasan Kemiskinan	PROGRAM PENGELOLAAN PENDIDIKAN	SD NEGERI MADYOPURO 05	403.912.736,00	0,00	23.904.514,00	0,00	0,00	0,00	0,00	0,00	427.817.250,00	0,00
144	Meningkatkan Sumber Daya Manusia Yang Berkualitas Dan Berdaya Saing	PP3 - Peningkatan Kualitas Pendidikan, Kesehatan, Produktivitas dan Daya Saing Ketenagakerjaan serta Pengentasan Kemiskinan	PROGRAM PENGELOLAAN PENDIDIKAN	SD NEGERI KEDUNGKANDANG 01	285.684.500,00	0,00	38.500.000,00	0,00	0,00	0,00	0,00	0,00	324.184.500,00	0,00
145	Meningkatkan Sumber Daya Manusia Yang Berkualitas Dan Berdaya Saing	PP3 - Peningkatan Kualitas Pendidikan, Kesehatan, Produktivitas dan Daya Saing Ketenagakerjaan serta Pengentasan Kemiskinan	PROGRAM PENGELOLAAN PENDIDIKAN	SD NEGERI BALEARJOSARI 01	333.584.625,00	0,00	18.501.000,00	0,00	0,00	0,00	0,00	0,00	352.085.625,00	0,00
146	Meningkatkan Sumber Daya Manusia Yang Berkualitas Dan Berdaya Saing	PP3 - Peningkatan Kualitas Pendidikan, Kesehatan, Produktivitas dan Daya Saing Ketenagakerjaan serta Pengentasan Kemiskinan	PROGRAM PENGELOLAAN PENDIDIKAN	SMP NEGERI 22 MALANG	911.540.700,00	0,00	22.745.000,00	0,00	0,00	0,00	0,00	0,00	934.285.700,00	0,00
147	Meningkatkan Sumber Daya Manusia Yang Berkualitas Dan Berdaya Saing	PP3 - Peningkatan Kualitas Pendidikan, Kesehatan, Produktivitas dan Daya Saing Ketenagakerjaan serta Pengentasan Kemiskinan	PROGRAM PENGELOLAAN PENDIDIKAN	SD NEGERI PURWANTORO 08	272.177.072,00	0,00	55.993.303,00	0,00	0,00	0,00	0,00	0,00	328.170.375,00	0,00
148	Meningkatkan Sumber Daya Manusia Yang Berkualitas Dan Berdaya Saing	PP3 - Peningkatan Kualitas Pendidikan, Kesehatan, Produktivitas dan Daya Saing Ketenagakerjaan serta Pengentasan Kemiskinan	PROGRAM PENGELOLAAN PENDIDIKAN	SD NEGERI TANJUNGREJO 05	388.279.072,00	0,00	9.000.000,00	0,00	0,00	0,00	0,00	0,00	397.279.072,00	0,00
149	Meningkatkan Sumber Daya Manusia Yang Berkualitas Dan Berdaya Saing	PP3 - Peningkatan Kualitas Pendidikan, Kesehatan, Produktivitas dan Daya Saing Ketenagakerjaan serta Pengentasan Kemiskinan	PROGRAM PENGELOLAAN PENDIDIKAN	SD NEGERI BARENG 05	123.857.500,00	0,00	410.000,00	0,00	0,00	0,00	0,00	0,00	124.267.500,00	0,00
150	Meningkatkan Sumber Daya Manusia Yang Berkualitas Dan Berdaya Saing	PP3 - Peningkatan Kualitas Pendidikan, Kesehatan, Produktivitas dan Daya Saing Ketenagakerjaan serta Pengentasan Kemiskinan	PROGRAM PENGELOLAAN PENDIDIKAN	SMP NEGERI 01 MALANG	1.115.615.200,00	0,00	29.500.000,00	0,00	0,00	0,00	0,00	0,00	1.145.115.200,00	0,00
151	Meningkatkan Sumber Daya Manusia Yang Berkualitas Dan Berdaya Saing	PP3 - Peningkatan Kualitas Pendidikan, Kesehatan, Produktivitas dan Daya Saing Ketenagakerjaan serta Pengentasan Kemiskinan	PROGRAM PENGELOLAAN PENDIDIKAN	SD NEGERI BANDUNGREJOSARI 03	503.443.072,00	0,00	0,00	0,00	0,00	0,00	0,00	0,00	503.443.072,00	0,00
152	Meningkatkan Sumber Daya Manusia Yang Berkualitas Dan Berdaya Saing	PP3 - Peningkatan Kualitas Pendidikan, Kesehatan, Produktivitas dan Daya Saing Ketenagakerjaan serta Pengentasan Kemiskinan	PROGRAM PENGELOLAAN PENDIDIKAN	SMP NEGERI 19 MALANG	1.793.043.264,00	0,00	22.700.000,00	0,00	0,00	0,00	0,00	0,00	1.815.743.264,00	0,00
153	Meningkatkan Sumber Daya Manusia Yang Berkualitas Dan Berdaya Saing	PP3 - Peningkatan Kualitas Pendidikan, Kesehatan, Produktivitas dan Daya Saing Ketenagakerjaan serta Pengentasan Kemiskinan	PROGRAM PENDIDIK DAN TENAGA KEPENDIDIKAN	Dinas Pendidikan dan Kebudayaan	152.912.528,00	0,00	0,00	0,00	0,00	0,00	0,00	0,00	152.912.528,00	0,00
154	Memperkuat Stabilitas Polhukhankam Dan Transformasi Pelayanan Publik	PP7 - Peningkatan Ketentraman, Ketertiban Umum dan peningkatan kualitas pelayanan publik bagi Masyarakat di Jawa Timur	PROGRAM PENUNJANG URUSAN PEMERINTAHAN DAERAH KABUPATEN/KOTA	Puskesmas Rampal Celaket	1.149.066.100,00	0,00	14.733.900,00	0,00	0,00	0,00	0,00	0,00	1.163.800.000,00	0,00
155	Meningkatkan Sumber Daya Manusia Yang Berkualitas Dan Berdaya Saing	PP3 - Peningkatan Kualitas Pendidikan, Kesehatan, Produktivitas dan Daya Saing Ketenagakerjaan serta Pengentasan Kemiskinan	PROGRAM PENGELOLAAN PENDIDIKAN	SD NEGERI MULYOREJO 03	431.731.588,00	0,00	40.400.000,00	0,00	0,00	0,00	0,00	0,00	472.131.588,00	0,00
156	Meningkatkan Sumber Daya Manusia Yang Berkualitas Dan Berdaya Saing	PP3 - Peningkatan Kualitas Pendidikan, Kesehatan, Produktivitas dan Daya Saing Ketenagakerjaan serta Pengentasan Kemiskinan	PROGRAM PENGELOLAAN PENDIDIKAN	SD NEGERI PURWANTORO 02	294.871.500,00	0,00	0,00	0,00	0,00	0,00	0,00	0,00	294.871.500,00	0,00
157	Meningkatkan Sumber Daya Manusia Yang Berkualitas Dan Berdaya Saing	PP3 - Peningkatan Kualitas Pendidikan, Kesehatan, Produktivitas dan Daya Saing Ketenagakerjaan serta Pengentasan Kemiskinan	PROGRAM PENGELOLAAN PENDIDIKAN	SD NEGERI MERGOSONO 03	358.369.344,00	0,00	0,00	0,00	0,00	0,00	0,00	0,00	358.369.344,00	0,00
158	Meningkatkan Sumber Daya Manusia Yang Berkualitas Dan Berdaya Saing	PP3 - Peningkatan Kualitas Pendidikan, Kesehatan, Produktivitas dan Daya Saing Ketenagakerjaan serta Pengentasan Kemiskinan	PROGRAM PENGELOLAAN PENDIDIKAN	SD NEGERI PURWANTORO 06	256.626.048,00	0,00	0,00	0,00	0,00	0,00	0,00	0,00	256.626.048,00	0,00
159	Meningkatkan Sumber Daya Manusia Yang Berkualitas Dan Berdaya Saing	PP3 - Peningkatan Kualitas Pendidikan, Kesehatan, Produktivitas dan Daya Saing Ketenagakerjaan serta Pengentasan Kemiskinan	PROGRAM PENGELOLAAN PENDIDIKAN	SD NEGERI DINOYO 01	218.369.500,00	0,00	7.000.000,00	0,00	0,00	0,00	0,00	0,00	225.369.500,00	0,00
160	Meningkatkan Sumber Daya Manusia Yang Berkualitas Dan Berdaya Saing	PP3 - Peningkatan Kualitas Pendidikan, Kesehatan, Produktivitas dan Daya Saing Ketenagakerjaan serta Pengentasan Kemiskinan	PROGRAM PENGELOLAAN PENDIDIKAN	SD NEGERI MOJOLANGU 03	267.064.360,00	0,00	3.768.200,00	0,00	0,00	0,00	0,00	0,00	270.832.560,00	0,00
161	Meningkatkan Sumber Daya Manusia Yang Berkualitas Dan Berdaya Saing	PP3 - Peningkatan Kualitas Pendidikan, Kesehatan, Produktivitas dan Daya Saing Ketenagakerjaan serta Pengentasan Kemiskinan	PROGRAM PENGELOLAAN PENDIDIKAN	SD NEGERI BUMIAYU 04	221.880.375,00	0,00	0,00	0,00	0,00	0,00	0,00	0,00	221.880.375,00	0,00
162	Meningkatkan Sumber Daya Manusia Yang Berkualitas Dan Berdaya Saing	PP3 - Peningkatan Kualitas Pendidikan, Kesehatan, Produktivitas dan Daya Saing Ketenagakerjaan serta Pengentasan Kemiskinan	PROGRAM PENGELOLAAN PENDIDIKAN	SD NEGERI DINOYO 04	223.320.575,00	0,00	5.201.800,00	0,00	0,00	0,00	0,00	0,00	228.522.375,00	0,00

No	Prioritas Pembangunan Nasional	Prioritas Pembangunan Provinsi	Program	SKPD Pelaksana	Alokasi Anggaran Belanja Dalam Rancangan APBD								Jumlah	
					Operasi		Modal		Tidak Terduga		Transfer		Sebelum	Sesudah
					Sebelum	Sesudah	Sebelum	Sesudah	Sebelum	Sesudah	Sebelum	Sesudah		
163	Meningkatkan Sumber Daya Manusia Yang Berkualitas Dan Berdaya Saing	PP3 - Peningkatan Kualitas Pendidikan, Kesehatan, Produktivitas dan Daya Saing Ketenagakerjaan serta Pengentasan Kemiskinan	PROGRAM PENGELOLAAN PENDIDIKAN	SD NEGERI SAWOJAJAR 05	644.418.000,00	0,00	9.000.000,00	0,00	0,00	0,00	0,00	0,00	653.418.000,00	0,00
164	Meningkatkan Sumber Daya Manusia Yang Berkualitas Dan Berdaya Saing	PP3 - Peningkatan Kualitas Pendidikan, Kesehatan, Produktivitas dan Daya Saing Ketenagakerjaan serta Pengentasan Kemiskinan	PROGRAM PENGELOLAAN PENDIDIKAN	SD NEGERI KIDULDALEM 01	258.332.000,00	0,00	2.800.000,00	0,00	0,00	0,00	0,00	0,00	261.132.000,00	0,00
165	Meningkatkan Sumber Daya Manusia Yang Berkualitas Dan Berdaya Saing	PP3 - Peningkatan Kualitas Pendidikan, Kesehatan, Produktivitas dan Daya Saing Ketenagakerjaan serta Pengentasan Kemiskinan	PROGRAM PENGELOLAAN PENDIDIKAN	SD NEGERI TANJUNGREJO 04	307.965.500,00	0,00	2.800.000,00	0,00	0,00	0,00	0,00	0,00	310.765.500,00	0,00
166	Memperkuat Stabilitas Polhukhankam Dan Transformasi Pelayanan Publik	PP7 - Peningkatan Ketentraman, Ketertiban Umum dan peningkatan kualitas pelayanan publik bagi Masyarakat di Jawa Timur	PROGRAM PENUNJANG URUSAN PEMERINTAHAN DAERAH KABUPATEN/KOTA	Puskesmas Cisadea	1.343.025.000,00	0,00	68.000.000,00	0,00	0,00	0,00	0,00	0,00	1.411.025.000,00	0,00
167	Meningkatkan Sumber Daya Manusia Yang Berkualitas Dan Berdaya Saing	PP3 - Peningkatan Kualitas Pendidikan, Kesehatan, Produktivitas dan Daya Saing Ketenagakerjaan serta Pengentasan Kemiskinan	PROGRAM PENGELOLAAN PENDIDIKAN	SMP NEGERI 06 MALANG	1.205.416.752,00	0,00	22.364.548,00	0,00	0,00	0,00	0,00	0,00	1.227.781.300,00	0,00
168	Memperkuat Stabilitas Polhukhankam Dan Transformasi Pelayanan Publik	PP7 - Peningkatan Ketentraman, Ketertiban Umum dan peningkatan kualitas pelayanan publik bagi Masyarakat di Jawa Timur	PROGRAM PENUNJANG URUSAN PEMERINTAHAN DAERAH KABUPATEN/KOTA	Dinas Kesehatan	4.690.709.176,00	0,00	12.400.000,00	0,00	0,00	0,00	0,00	0,00	4.703.109.176,00	0,00
169	Meningkatkan Sumber Daya Manusia Yang Berkualitas Dan Berdaya Saing	PP3 - Peningkatan Kualitas Pendidikan, Kesehatan, Produktivitas dan Daya Saing Ketenagakerjaan serta Pengentasan Kemiskinan	PROGRAM PENGELOLAAN PENDIDIKAN	SMP NEGERI 23 MALANG	881.441.632,00	0,00	76.200.000,00	0,00	0,00	0,00	0,00	0,00	957.641.632,00	0,00
170	Meningkatkan Sumber Daya Manusia Yang Berkualitas Dan Berdaya Saing	PP3 - Peningkatan Kualitas Pendidikan, Kesehatan, Produktivitas dan Daya Saing Ketenagakerjaan serta Pengentasan Kemiskinan	PROGRAM PENGELOLAAN PENDIDIKAN	SD NEGERI BUNULREJO 01	512.194.500,00	0,00	24.570.000,00	0,00	0,00	0,00	0,00	0,00	536.764.500,00	0,00
171	Memperkuat Stabilitas Polhukhankam Dan Transformasi Pelayanan Publik	PP7 - Peningkatan Ketentraman, Ketertiban Umum dan peningkatan kualitas pelayanan publik bagi Masyarakat di Jawa Timur	PROGRAM PENUNJANG URUSAN PEMERINTAHAN DAERAH KABUPATEN/KOTA	Puskesmas Polowijen	1.475.969.900,00	0,00	83.030.100,00	0,00	0,00	0,00	0,00	0,00	1.559.000.000,00	0,00
172	Memperkuat Stabilitas Polhukhankam Dan Transformasi Pelayanan Publik	PP7 - Peningkatan Ketentraman, Ketertiban Umum dan peningkatan kualitas pelayanan publik bagi Masyarakat di Jawa Timur	PROGRAM PENUNJANG URUSAN PEMERINTAHAN DAERAH KABUPATEN/KOTA	Badan Perencanaan Pembangunan Daerah	1.407.557.150,00	0,00	0,00	0,00	0,00	0,00	0,00	0,00	1.407.557.150,00	0,00
173	Meningkatkan Sumber Daya Manusia Yang Berkualitas Dan Berdaya Saing	PP3 - Peningkatan Kualitas Pendidikan, Kesehatan, Produktivitas dan Daya Saing Ketenagakerjaan serta Pengentasan Kemiskinan	PROGRAM PENGELOLAAN PENDIDIKAN	SD NEGERI KARANGBESUKI 01	326.746.048,00	0,00	5.726.714,00	0,00	0,00	0,00	0,00	0,00	332.472.762,00	0,00
174	Meningkatkan Sumber Daya Manusia Yang Berkualitas Dan Berdaya Saing	PP3 - Peningkatan Kualitas Pendidikan, Kesehatan, Produktivitas dan Daya Saing Ketenagakerjaan serta Pengentasan Kemiskinan	PROGRAM PENGELOLAAN PENDIDIKAN	SD NEGERI SUKOHARJO 01	362.714.625,00	0,00	0,00	0,00	0,00	0,00	0,00	0,00	362.714.625,00	0,00
175	Meningkatkan Sumber Daya Manusia Yang Berkualitas Dan Berdaya Saing	PP3 - Peningkatan Kualitas Pendidikan, Kesehatan, Produktivitas dan Daya Saing Ketenagakerjaan serta Pengentasan Kemiskinan	PROGRAM PENGELOLAAN PENDIDIKAN	SD NEGERI KEBONSARI 02	634.153.200,00	0,00	52.251.600,00	0,00	0,00	0,00	0,00	0,00	686.404.800,00	0,00
176	Memperkuat Stabilitas Polhukhankam Dan Transformasi Pelayanan Publik	PP7 - Peningkatan Ketentraman, Ketertiban Umum dan peningkatan kualitas pelayanan publik bagi Masyarakat di Jawa Timur	PROGRAM PENUNJANG URUSAN PEMERINTAHAN DAERAH KABUPATEN/KOTA	Puskesmas Mulyorejo	2.224.949.785,00	0,00	0,00	0,00	0,00	0,00	0,00	0,00	2.224.949.785,00	0,00
177	Meningkatkan Sumber Daya Manusia Yang Berkualitas Dan Berdaya Saing	PP3 - Peningkatan Kualitas Pendidikan, Kesehatan, Produktivitas dan Daya Saing Ketenagakerjaan serta Pengentasan Kemiskinan	PROGRAM PENGELOLAAN PENDIDIKAN	SD NEGERI CEMOROKANDANG 02	234.231.125,00	0,00	6.250.000,00	0,00	0,00	0,00	0,00	0,00	240.481.125,00	0,00
178	Meningkatkan Sumber Daya Manusia Yang Berkualitas Dan Berdaya Saing	PP3 - Peningkatan Kualitas Pendidikan, Kesehatan, Produktivitas dan Daya Saing Ketenagakerjaan serta Pengentasan Kemiskinan	PROGRAM PENGELOLAAN PENDIDIKAN	SD NEGERI PURWANTORO 04	172.721.250,00	0,00	0,00	0,00	0,00	0,00	0,00	0,00	172.721.250,00	0,00
179	Meningkatkan Sumber Daya Manusia Yang Berkualitas Dan Berdaya Saing	PP3 - Peningkatan Kualitas Pendidikan, Kesehatan, Produktivitas dan Daya Saing Ketenagakerjaan serta Pengentasan Kemiskinan	PROGRAM PENGELOLAAN PENDIDIKAN	SD NEGERI KAUMAN 01	719.620.000,00	0,00	40.700.000,00	0,00	0,00	0,00	0,00	0,00	760.320.000,00	0,00
180	Meningkatkan Sumber Daya Manusia Yang Berkualitas Dan Berdaya Saing	PP3 - Peningkatan Kualitas Pendidikan, Kesehatan, Produktivitas dan Daya Saing Ketenagakerjaan serta Pengentasan Kemiskinan	PROGRAM PENGELOLAAN PENDIDIKAN	SD NEGERI TLOGOWARU 02	218.536.125,00	0,00	0,00	0,00	0,00	0,00	0,00	0,00	218.536.125,00	0,00
181	Meningkatkan Sumber Daya Manusia Yang Berkualitas Dan Berdaya Saing	PP3 - Peningkatan Kualitas Pendidikan, Kesehatan, Produktivitas dan Daya Saing Ketenagakerjaan serta Pengentasan Kemiskinan	PROGRAM PENGELOLAAN PENDIDIKAN	SD NEGERI MULYOREJO 01	292.132.560,00	0,00	59.850.000,00	0,00	0,00	0,00	0,00	0,00	351.982.560,00	0,00
182	Meningkatkan Sumber Daya Manusia Yang Berkualitas Dan Berdaya Saing	PP3 - Peningkatan Kualitas Pendidikan, Kesehatan, Produktivitas dan Daya Saing Ketenagakerjaan serta Pengentasan Kemiskinan	PROGRAM PENGELOLAAN PENDIDIKAN	SMP NEGERI 03 MALANG	1.944.953.324,00	0,00	0,00	0,00	0,00	0,00	0,00	0,00	1.944.953.324,00	0,00
183	Meningkatkan Sumber Daya Manusia Yang Berkualitas Dan Berdaya Saing	PP3 - Peningkatan Kualitas Pendidikan, Kesehatan, Produktivitas dan Daya Saing Ketenagakerjaan serta Pengentasan Kemiskinan	PROGRAM PENGELOLAAN PENDIDIKAN	SD NEGERI LOWOKWARU 04	393.273.000,00	0,00	0,00	0,00	0,00	0,00	0,00	0,00	393.273.000,00	0,00
184	Meningkatkan Sumber Daya Manusia Yang Berkualitas Dan Berdaya Saing	PP3 - Peningkatan Kualitas Pendidikan, Kesehatan, Produktivitas dan Daya Saing Ketenagakerjaan serta Pengentasan Kemiskinan	PROGRAM PENGELOLAAN PENDIDIKAN	SD NEGERI SAWOJAJAR 01	592.640.150,00	0,00	137.755.600,00	0,00	0,00	0,00	0,00	0,00	730.395.750,00	0,00
185	Meningkatkan Sumber Daya Manusia Yang Berkualitas Dan Berdaya Saing	PP3 - Peningkatan Kualitas Pendidikan, Kesehatan, Produktivitas dan Daya Saing Ketenagakerjaan serta Pengentasan Kemiskinan	PROGRAM PENGELOLAAN PENDIDIKAN	SD NEGERI CEMOROKANDANG 04	211.366.250,00	0,00	14.500.000,00	0,00	0,00	0,00	0,00	0,00	225.866.250,00	0,00
186	Meningkatkan Sumber Daya Manusia Yang Berkualitas Dan Berdaya Saing	PP3 - Peningkatan Kualitas Pendidikan, Kesehatan, Produktivitas dan Daya Saing Ketenagakerjaan serta Pengentasan Kemiskinan	PROGRAM PENGELOLAAN PENDIDIKAN	SD NEGERI BANDUNGREJOSARI 04 (EX.9)	247.539.536,00	0,00	44.757.964,00	0,00	0,00	0,00	0,00	0,00	292.297.500,00	0,00

No	Prioritas Pembangunan Nasional	Prioritas Pembangunan Provinsi	Program	SKPD Pelaksana	Alokasi Anggaran Belanja Dalam Rancangan APBD								Jumlah		
					Operasi		Modal		Tidak Terduga		Transfer				
					Sebelum	Sesudah	Sebelum	Sesudah	Sebelum	Sesudah	Sebelum	Sesudah	Sebelum	Sesudah	
187	Meningkatkan Sumber Daya Manusia Yang Berkualitas Dan Berdaya Saing	PP3 - Peningkatan Kualitas Pendidikan, Kesehatan, Produktivitas dan Daya Saing Ketenagakerjaan serta Pengentasan Kemiskinan	PROGRAM PENGELOLAAN PENDIDIKAN	SD NEGERI MADYOPURO 02	295.898.250,00	0,00	15.000.000,00	0,00	0,00	0,00	0,00	0,00	0,00	310.898.250,00	0,00
188	Meningkatkan Sumber Daya Manusia Yang Berkualitas Dan Berdaya Saing	PP3 - Peningkatan Kualitas Pendidikan, Kesehatan, Produktivitas dan Daya Saing Ketenagakerjaan serta Pengentasan Kemiskinan	PROGRAM PENGELOLAAN PENDIDIKAN	SD NEGERI JATIMULYO 03	226.935.816,00	0,00	0,00	0,00	0,00	0,00	0,00	0,00	0,00	226.935.816,00	0,00
189	Memperkuat Stabilitas Polhukhankam Dan Transformasi Pelayanan Publik	PP7 - Peningkatan Ketentraman, Ketertiban Umum dan peningkatan kualitas pelayanan publik bagi Masyarakat di Jawa Timur	PROGRAM PENUNJANG URUSAN PEMERINTAHAN DAERAH KABUPATEN/KOTA	Puskesmas Janti	2.760.000.000,00	0,00	120.000.000,00	0,00	0,00	0,00	0,00	0,00	0,00	2.880.000.000,00	0,00
190	Meningkatkan Sumber Daya Manusia Yang Berkualitas Dan Berdaya Saing	PP3 - Peningkatan Kualitas Pendidikan, Kesehatan, Produktivitas dan Daya Saing Ketenagakerjaan serta Pengentasan Kemiskinan	PROGRAM PENGELOLAAN PENDIDIKAN	SD NEGERI PANDANWANGI 05	215.009.000,00	0,00	8.200.000,00	0,00	0,00	0,00	0,00	0,00	0,00	223.209.000,00	0,00
191	Meningkatkan Sumber Daya Manusia Yang Berkualitas Dan Berdaya Saing	PP3 - Peningkatan Kualitas Pendidikan, Kesehatan, Produktivitas dan Daya Saing Ketenagakerjaan serta Pengentasan Kemiskinan	PROGRAM PENGELOLAAN PENDIDIKAN	SD NEGERI JATIMULYO 02	345.780.375,00	0,00	0,00	0,00	0,00	0,00	0,00	0,00	0,00	345.780.375,00	0,00
192	Meningkatkan Sumber Daya Manusia Yang Berkualitas Dan Berdaya Saing	PP3 - Peningkatan Kualitas Pendidikan, Kesehatan, Produktivitas dan Daya Saing Ketenagakerjaan serta Pengentasan Kemiskinan	PROGRAM PENGELOLAAN PENDIDIKAN	SD NEGERI LOWOKWARU 02	732.436.162,00	0,00	67.883.600,00	0,00	0,00	0,00	0,00	0,00	0,00	800.319.762,00	0,00
193	Meningkatkan Sumber Daya Manusia Yang Berkualitas Dan Berdaya Saing	PP3 - Peningkatan Kualitas Pendidikan, Kesehatan, Produktivitas dan Daya Saing Ketenagakerjaan serta Pengentasan Kemiskinan	PROGRAM PENGELOLAAN PENDIDIKAN	SD NEGERI CEMOROKANDANG 01	231.937.625,00	0,00	19.900.000,00	0,00	0,00	0,00	0,00	0,00	0,00	251.837.625,00	0,00
194	Meningkatkan Sumber Daya Manusia Yang Berkualitas Dan Berdaya Saing	PP3 - Peningkatan Kualitas Pendidikan, Kesehatan, Produktivitas dan Daya Saing Ketenagakerjaan serta Pengentasan Kemiskinan	PROGRAM PENGELOLAAN PENDIDIKAN	SD NEGERI KOTALAMA 03	327.712.560,00	0,00	8.429.565,00	0,00	0,00	0,00	0,00	0,00	0,00	336.142.125,00	0,00
195	Meningkatkan Sumber Daya Manusia Yang Berkualitas Dan Berdaya Saing	PP3 - Peningkatan Kualitas Pendidikan, Kesehatan, Produktivitas dan Daya Saing Ketenagakerjaan serta Pengentasan Kemiskinan	PROGRAM PENGELOLAAN PENDIDIKAN	SD NEGERI LOWOKWARU 03	562.673.625,00	0,00	23.250.000,00	0,00	0,00	0,00	0,00	0,00	0,00	585.923.625,00	0,00
196	Meningkatkan Sumber Daya Manusia Yang Berkualitas Dan Berdaya Saing	PP3 - Peningkatan Kualitas Pendidikan, Kesehatan, Produktivitas dan Daya Saing Ketenagakerjaan serta Pengentasan Kemiskinan	PROGRAM PENGELOLAAN PENDIDIKAN	SD NEGERI KEBONSARI 04	249.009.000,00	0,00	30.000.000,00	0,00	0,00	0,00	0,00	0,00	0,00	279.009.000,00	0,00
197	Memperkuat Stabilitas Polhukhankam Dan Transformasi Pelayanan Publik	PP7 - Peningkatan Ketentraman, Ketertiban Umum dan peningkatan kualitas pelayanan publik bagi Masyarakat di Jawa Timur	PROGRAM KEPEGAWAIAN DAERAH	Badan Kepegawaian dan Pengembangan Sumber Daya Manusia	3.224.725.061,00	0,00	0,00	0,00	0,00	0,00	0,00	0,00	0,00	3.224.725.061,00	0,00
198	Meningkatkan Sumber Daya Manusia Yang Berkualitas Dan Berdaya Saing	PP3 - Peningkatan Kualitas Pendidikan, Kesehatan, Produktivitas dan Daya Saing Ketenagakerjaan serta Pengentasan Kemiskinan	PROGRAM PENGELOLAAN PENDIDIKAN	SD NEGERI MERJOSARI 03	175.420.175,00	0,00	22.544.950,00	0,00	0,00	0,00	0,00	0,00	0,00	197.965.125,00	0,00
199	Meningkatkan Sumber Daya Manusia Yang Berkualitas Dan Berdaya Saing	PP7 - Peningkatan Ketentraman, Ketertiban Umum dan peningkatan kualitas pelayanan publik bagi Masyarakat di Jawa Timur	PROGRAM PENUNJANG URUSAN PEMERINTAHAN DAERAH KABUPATEN/KOTA	Puskesmas Ciptomulyo	1.751.400.000,00	0,00	45.000.000,00	0,00	0,00	0,00	0,00	0,00	0,00	1.796.400.000,00	0,00
200	Meningkatkan Sumber Daya Manusia Yang Berkualitas Dan Berdaya Saing	PP3 - Peningkatan Kualitas Pendidikan, Kesehatan, Produktivitas dan Daya Saing Ketenagakerjaan serta Pengentasan Kemiskinan	PROGRAM PENGELOLAAN PENDIDIKAN	SMP NEGERI 28 MALANG	532.160.432,00	0,00	53.690.000,00	0,00	0,00	0,00	0,00	0,00	0,00	585.850.432,00	0,00
201	Memperkuat Stabilitas Polhukhankam Dan Transformasi Pelayanan Publik	PP7 - Peningkatan Ketentraman, Ketertiban Umum dan peningkatan kualitas pelayanan publik bagi Masyarakat di Jawa Timur	PROGRAM PENUNJANG URUSAN PEMERINTAHAN DAERAH KABUPATEN/KOTA	Puskesmas Kedungkandang	2.900.000.000,00	0,00	525.182.465,00	0,00	0,00	0,00	0,00	0,00	0,00	3.425.182.465,00	0,00
202	Meningkatkan Sumber Daya Manusia Yang Berkualitas Dan Berdaya Saing	PP3 - Peningkatan Kualitas Pendidikan, Kesehatan, Produktivitas dan Daya Saing Ketenagakerjaan serta Pengentasan Kemiskinan	PROGRAM PENGELOLAAN PENDIDIKAN	SD NEGERI CEMOROKANDANG 03	125.720.000,00	0,00	0,00	0,00	0,00	0,00	0,00	0,00	0,00	125.720.000,00	0,00
203	Meningkatkan Sumber Daya Manusia Yang Berkualitas Dan Berdaya Saing	PP3 - Peningkatan Kualitas Pendidikan, Kesehatan, Produktivitas dan Daya Saing Ketenagakerjaan serta Pengentasan Kemiskinan	PROGRAM PENGELOLAAN PENDIDIKAN	SD NEGERI BANDULAN 01	314.226.048,00	0,00	4.500.000,00	0,00	0,00	0,00	0,00	0,00	0,00	318.726.048,00	0,00
204	Meningkatkan Sumber Daya Manusia Yang Berkualitas Dan Berdaya Saing	PP3 - Peningkatan Kualitas Pendidikan, Kesehatan, Produktivitas dan Daya Saing Ketenagakerjaan serta Pengentasan Kemiskinan	PROGRAM PENGELOLAAN PENDIDIKAN	SD NEGERI TANJUNGREJO 01	318.128.048,00	0,00	17.518.000,00	0,00	0,00	0,00	0,00	0,00	0,00	335.646.048,00	0,00
205	Meningkatkan Sumber Daya Manusia Yang Berkualitas Dan Berdaya Saing	PP3 - Peningkatan Kualitas Pendidikan, Kesehatan, Produktivitas dan Daya Saing Ketenagakerjaan serta Pengentasan Kemiskinan	PROGRAM PENGELOLAAN PENDIDIKAN	SD NEGERI TUNGGULWULUNG 03	194.958.375,00	0,00	14.604.000,00	0,00	0,00	0,00	0,00	0,00	0,00	209.562.375,00	0,00
206	Meningkatkan Sumber Daya Manusia Yang Berkualitas Dan Berdaya Saing	PP3 - Peningkatan Kualitas Pendidikan, Kesehatan, Produktivitas dan Daya Saing Ketenagakerjaan serta Pengentasan Kemiskinan	PROGRAM PENGELOLAAN PENDIDIKAN	SD NEGERI BAKALAN KRAJAN 01	889.998.375,00	0,00	39.000.000,00	0,00	0,00	0,00	0,00	0,00	0,00	928.998.375,00	0,00
207	Meningkatkan Sumber Daya Manusia Yang Berkualitas Dan Berdaya Saing	PP3 - Peningkatan Kualitas Pendidikan, Kesehatan, Produktivitas dan Daya Saing Ketenagakerjaan serta Pengentasan Kemiskinan	PROGRAM PENGELOLAAN PENDIDIKAN	SD NEGERI MADYOPURO 04	443.760.750,00	0,00	0,00	0,00	0,00	0,00	0,00	0,00	0,00	443.760.750,00	0,00
208	Meningkatkan Sumber Daya Manusia Yang Berkualitas Dan Berdaya Saing	PP3 - Peningkatan Kualitas Pendidikan, Kesehatan, Produktivitas dan Daya Saing Ketenagakerjaan serta Pengentasan Kemiskinan	PROGRAM PENGELOLAAN PENDIDIKAN	SD NEGERI ARJOWINANGUN 01	223.694.875,00	0,00	3.500.000,00	0,00	0,00	0,00	0,00	0,00	0,00	227.194.875,00	0,00
209	Meningkatkan Sumber Daya Manusia Yang Berkualitas Dan Berdaya Saing	PP3 - Peningkatan Kualitas Pendidikan, Kesehatan, Produktivitas dan Daya Saing Ketenagakerjaan serta Pengentasan Kemiskinan	PROGRAM PENGELOLAAN PENDIDIKAN	SD NEGERI TASIKMADU 01	351.343.625,00	0,00	22.000.000,00	0,00	0,00	0,00	0,00	0,00	0,00	373.343.625,00	0,00
210	Meningkatkan Sumber Daya Manusia Yang Berkualitas Dan Berdaya Saing	PP3 - Peningkatan Kualitas Pendidikan, Kesehatan, Produktivitas dan Daya Saing Ketenagakerjaan serta Pengentasan Kemiskinan	PROGRAM PENGELOLAAN PENDIDIKAN	SD NEGERI TUNJUNGSEKAR 03	302.656.048,00	0,00	30.000.000,00	0,00	0,00	0,00	0,00	0,00	0,00	332.656.048,00	0,00

No	Prioritas Pembangunan Nasional	Prioritas Pembangunan Provinsi	Program	SKPD Pelaksana	Alokasi Anggaran Belanja Dalam Rancangan APBD								Jumlah	
					Operasi		Modal		Tidak Terduga		Transfer		Sebelum	Sesudah
					Sebelum	Sesudah	Sebelum	Sesudah	Sebelum	Sesudah	Sebelum	Sesudah		
211	Meningkatkan Sumber Daya Manusia Yang Berkualitas Dan Berdaya Saing	PP3 - Peningkatan Kualitas Pendidikan, Kesehatan, Produktivitas dan Daya Saing Ketenagakerjaan serta Pengentasan Kemiskinan	PROGRAM PENGELOLAAN PENDIDIKAN	SD NEGERI TUNJUNGSEKAR 04	163.378.125,00	0,00	0,00	0,00	0,00	0,00	0,00	0,00	163.378.125,00	0,00
212	Meningkatkan Sumber Daya Manusia Yang Berkualitas Dan Berdaya Saing	PP3 - Peningkatan Kualitas Pendidikan, Kesehatan, Produktivitas dan Daya Saing Ketenagakerjaan serta Pengentasan Kemiskinan	PROGRAM PENGEMBANGAN KESENIAN TRADISIONAL	Dinas Pendidikan dan Kebudayaan	1.650.000.000,00	0,00	0,00	0,00	0,00	0,00	0,00	0,00	1.650.000.000,00	0,00
213	Meningkatkan Sumber Daya Manusia Yang Berkualitas Dan Berdaya Saing	PP3 - Peningkatan Kualitas Pendidikan, Kesehatan, Produktivitas dan Daya Saing Ketenagakerjaan serta Pengentasan Kemiskinan	PROGRAM PENGELOLAAN PENDIDIKAN	SMP NEGERI 11 MALANG	1.549.530.240,00	0,00	0,00	0,00	0,00	0,00	0,00	0,00	1.549.530.240,00	0,00
214	Meningkatkan Sumber Daya Manusia Yang Berkualitas Dan Berdaya Saing	PP3 - Peningkatan Kualitas Pendidikan, Kesehatan, Produktivitas dan Daya Saing Ketenagakerjaan serta Pengentasan Kemiskinan	PROGRAM PENGELOLAAN PENDIDIKAN	SD NEGERI POLEHAN 04	224.739.072,00	0,00	0,00	0,00	0,00	0,00	0,00	0,00	224.739.072,00	0,00
215	Meningkatkan Sumber Daya Manusia Yang Berkualitas Dan Berdaya Saing	PP3 - Peningkatan Kualitas Pendidikan, Kesehatan, Produktivitas dan Daya Saing Ketenagakerjaan serta Pengentasan Kemiskinan	PROGRAM PENGELOLAAN PENDIDIKAN	SD NEGERI PURWANTORO 03	231.350.250,00	0,00	0,00	0,00	0,00	0,00	0,00	0,00	231.350.250,00	0,00
216	Meningkatkan Sumber Daya Manusia Yang Berkualitas Dan Berdaya Saing	PP3 - Peningkatan Kualitas Pendidikan, Kesehatan, Produktivitas dan Daya Saing Ketenagakerjaan serta Pengentasan Kemiskinan	PROGRAM PENGELOLAAN PENDIDIKAN	SD NEGERI LESANPURO 04	654.257.375,00	0,00	51.709.000,00	0,00	0,00	0,00	0,00	0,00	705.966.375,00	0,00
217	Meningkatkan Sumber Daya Manusia Yang Berkualitas Dan Berdaya Saing	PP3 - Peningkatan Kualitas Pendidikan, Kesehatan, Produktivitas dan Daya Saing Ketenagakerjaan serta Pengentasan Kemiskinan	PROGRAM PENGELOLAAN PENDIDIKAN	SMP NEGERI 21 MALANG	1.176.526.100,00	0,00	10.385.000,00	0,00	0,00	0,00	0,00	0,00	1.186.911.100,00	0,00
218	Meningkatkan Sumber Daya Manusia Yang Berkualitas Dan Berdaya Saing	PP3 - Peningkatan Kualitas Pendidikan, Kesehatan, Produktivitas dan Daya Saing Ketenagakerjaan serta Pengentasan Kemiskinan	PROGRAM PENGELOLAAN PENDIDIKAN	SD NEGERI ARJOSARI 03	196.463.125,00	0,00	22.760.000,00	0,00	0,00	0,00	0,00	0,00	219.223.125,00	0,00
219	Meningkatkan Sumber Daya Manusia Yang Berkualitas Dan Berdaya Saing	PP3 - Peningkatan Kualitas Pendidikan, Kesehatan, Produktivitas dan Daya Saing Ketenagakerjaan serta Pengentasan Kemiskinan	PROGRAM PENGELOLAAN PENDIDIKAN	SD NEGERI POLOWIJEN 02	206.104.032,00	0,00	0,00	0,00	0,00	0,00	0,00	0,00	206.104.032,00	0,00
220	Memperkuat Ketahanan Ekonomi Untuk Pertumbuhan Yang Berkualitas dan Berkeadilan	PP1 - Pemulihan Ekonomi Kerakyatan melalui Peningkatan Nilai Tambah Sektor Sekunder dan Pariwisata;	PROGRAM PENGENDALIAN IZIN USAHA INDUSTRI	Dinas Koperasi, Perindustrian dan Perdagangan	20.000.000,00	0,00	0,00	0,00	0,00	0,00	0,00	0,00	20.000.000,00	0,00
221	Meningkatkan Sumber Daya Manusia Yang Berkualitas Dan Berdaya Saing	PP3 - Peningkatan Kualitas Pendidikan, Kesehatan, Produktivitas dan Daya Saing Ketenagakerjaan serta Pengentasan Kemiskinan	PROGRAM PENGELOLAAN PENDIDIKAN	SD NEGERI ARJOSARI 01	414.131.632,00	0,00	25.640.000,00	0,00	0,00	0,00	0,00	0,00	439.771.632,00	0,00
222	Meningkatkan Sumber Daya Manusia Yang Berkualitas Dan Berdaya Saing	PP3 - Peningkatan Kualitas Pendidikan, Kesehatan, Produktivitas dan Daya Saing Ketenagakerjaan serta Pengentasan Kemiskinan	PROGRAM PENGELOLAAN PENDIDIKAN	SD NEGERI LOWOKWARU 01	253.767.375,00	0,00	0,00	0,00	0,00	0,00	0,00	0,00	253.767.375,00	0,00
223	Meningkatkan Sumber Daya Manusia Yang Berkualitas Dan Berdaya Saing	PP3 - Peningkatan Kualitas Pendidikan, Kesehatan, Produktivitas dan Daya Saing Ketenagakerjaan serta Pengentasan Kemiskinan	PROGRAM PENGELOLAAN PENDIDIKAN	SD NEGERI JATIMULYO 04	127.026.048,00	0,00	0,00	0,00	0,00	0,00	0,00	0,00	127.026.048,00	0,00
224	Meningkatkan Sumber Daya Manusia Yang Berkualitas Dan Berdaya Saing	PP3 - Peningkatan Kualitas Pendidikan, Kesehatan, Produktivitas dan Daya Saing Ketenagakerjaan serta Pengentasan Kemiskinan	PROGRAM PENGELOLAAN PENDIDIKAN	SD NEGERI KAUMAN 03	229.295.625,00	0,00	16.500.000,00	0,00	0,00	0,00	0,00	0,00	245.795.625,00	0,00
225	Meningkatkan Sumber Daya Manusia Yang Berkualitas Dan Berdaya Saing	PP3 - Peningkatan Kualitas Pendidikan, Kesehatan, Produktivitas dan Daya Saing Ketenagakerjaan serta Pengentasan Kemiskinan	PROGRAM PENGELOLAAN PENDIDIKAN	TK N PEMBINA 03	17.000.000,00	0,00	8.000.000,00	0,00	0,00	0,00	0,00	0,00	25.000.000,00	0,00
226	Meningkatkan Sumber Daya Manusia Yang Berkualitas Dan Berdaya Saing	PP3 - Peningkatan Kualitas Pendidikan, Kesehatan, Produktivitas dan Daya Saing Ketenagakerjaan serta Pengentasan Kemiskinan	PROGRAM PENGELOLAAN PENDIDIKAN	SD NEGERI MERGOSONO 05	201.232.494,00	0,00	803.256,00	0,00	0,00	0,00	0,00	0,00	202.035.750,00	0,00
227	Meningkatkan Sumber Daya Manusia Yang Berkualitas Dan Berdaya Saing	PP3 - Peningkatan Kualitas Pendidikan, Kesehatan, Produktivitas dan Daya Saing Ketenagakerjaan serta Pengentasan Kemiskinan	PROGRAM PENGELOLAAN PENDIDIKAN	SD NEGERI BLIMBING 03	392.188.250,00	0,00	25.000.000,00	0,00	0,00	0,00	0,00	0,00	417.188.250,00	0,00
228	Meningkatkan Sumber Daya Manusia Yang Berkualitas Dan Berdaya Saing	PP3 - Peningkatan Kualitas Pendidikan, Kesehatan, Produktivitas dan Daya Saing Ketenagakerjaan serta Pengentasan Kemiskinan	PROGRAM PENGELOLAAN PENDIDIKAN	SD NEGERI BARENG 02	417.696.625,00	0,00	30.050.000,00	0,00	0,00	0,00	0,00	0,00	447.746.625,00	0,00
229	Memperkuat Stabilitas Polhukhankam Dan Transformasi Pelayanan Publik	PP7 - Peningkatan Ketentraman, Ketertiban Umum dan peningkatan kualitas pelayanan publik bagi Masyarakat di Jawa Timur	PROGRAM PENUNJANG URUSAN PEMERINTAHAN DAERAH KABUPATEN/KOTA	Puskesmas Arjowinangun	1.820.800.000,00	0,00	50.000.000,00	0,00	0,00	0,00	0,00	0,00	1.870.800.000,00	0,00
230	Meningkatkan Sumber Daya Manusia Yang Berkualitas Dan Berdaya Saing	PP3 - Peningkatan Kualitas Pendidikan, Kesehatan, Produktivitas dan Daya Saing Ketenagakerjaan serta Pengentasan Kemiskinan	PROGRAM PENGELOLAAN PENDIDIKAN	SD NEGERI KARANGBESUKI 02	156.733.536,00	0,00	0,00	0,00	0,00	0,00	0,00	0,00	156.733.536,00	0,00
231	Meningkatkan Sumber Daya Manusia Yang Berkualitas Dan Berdaya Saing	PP3 - Peningkatan Kualitas Pendidikan, Kesehatan, Produktivitas dan Daya Saing Ketenagakerjaan serta Pengentasan Kemiskinan	PROGRAM PENGELOLAAN PENDIDIKAN	SD NEGERI MADYOPURO 06	190.371.000,00	0,00	11.580.000,00	0,00	0,00	0,00	0,00	0,00	201.951.000,00	0,00
232	Meningkatkan Sumber Daya Manusia Yang Berkualitas Dan Berdaya Saing	PP3 - Peningkatan Kualitas Pendidikan, Kesehatan, Produktivitas dan Daya Saing Ketenagakerjaan serta Pengentasan Kemiskinan	PROGRAM PENGELOLAAN PENDIDIKAN	SD NEGERI WONOKOYO 02	105.638.125,00	0,00	2.840.000,00	0,00	0,00	0,00	0,00	0,00	108.478.125,00	0,00
233	Memperkuat Stabilitas Polhukhankam Dan Transformasi Pelayanan Publik	PP7 - Peningkatan Ketentraman, Ketertiban Umum dan peningkatan kualitas pelayanan publik bagi Masyarakat di Jawa Timur	PROGRAM PENUNJANG URUSAN PEMERINTAHAN DAERAH KABUPATEN/KOTA	Dinas Tenaga Kerja, Penanaman Modal dan Pelayanan Terpadu Satu Pintu	2.623.603.349,00	0,00	1.610.997.851,00	0,00	0,00	0,00	0,00	0,00	4.234.601.200,00	0,00
234	Meningkatkan Sumber Daya Manusia Yang Berkualitas Dan Berdaya Saing	PP3 - Peningkatan Kualitas Pendidikan, Kesehatan, Produktivitas dan Daya Saing Ketenagakerjaan serta Pengentasan Kemiskinan	PROGRAM PENGELOLAAN PENDIDIKAN	SD NEGERI TANJUNGREJO 02	420.542.375,00	0,00	98.950.000,00	0,00	0,00	0,00	0,00	0,00	519.492.375,00	0,00

No	Prioritas Pembangunan Nasional	Prioritas Pembangunan Provinsi	Program	SKPD Pelaksana	Alokasi Anggaran Belanja Dalam Rancangan APBD								Jumlah	
					Operasi		Modal		Tidak Terduga		Transfer			
					Sebelum	Sesudah	Sebelum	Sesudah	Sebelum	Sesudah	Sebelum	Sesudah	Sebelum	Sesudah
235	Memperkuat Stabilitas Polhukhankam Dan Transformasi Pelayanan Publik	PP7 - Peningkatan Ketentraman, Ketertiban Umum dan peningkatan kualitas pelayanan publik bagi Masyarakat di Jawa Timur	PROGRAM PENUNJANG URUSAN PEMERINTAHAN DAERAH KABUPATEN/KOTA	Puskesmas Dinoyo	2.170.000.000,00	0,00	50.000.000,00	0,00	0,00	0,00	0,00	0,00	2.220.000.000,00	0,00
236	Meningkatkan Sumber Daya Manusia Yang Berkualitas Dan Berdaya Saing	PP3 - Peningkatan Kualitas Pendidikan, Kesehatan, Produktivitas dan Daya Saing Ketenagakerjaan serta Pengentasan Kemiskinan	PROGRAM PENGELOLAAN PENDIDIKAN	SD NEGERI KAUMAN 02	361.672.250,00	0,00	13.000.000,00	0,00	0,00	0,00	0,00	0,00	374.672.250,00	0,00
237	Meningkatkan Sumber Daya Manusia Yang Berkualitas Dan Berdaya Saing	PP3 - Peningkatan Kualitas Pendidikan, Kesehatan, Produktivitas dan Daya Saing Ketenagakerjaan serta Pengentasan Kemiskinan	PROGRAM PENGELOLAAN PENDIDIKAN	SD NEGERI KOTALAMA 02	423.459.072,00	0,00	5.686.803,00	0,00	0,00	0,00	0,00	0,00	429.145.875,00	0,00
238	Meningkatkan Sumber Daya Manusia Yang Berkualitas Dan Berdaya Saing	PP3 - Peningkatan Kualitas Pendidikan, Kesehatan, Produktivitas dan Daya Saing Ketenagakerjaan serta Pengentasan Kemiskinan	PROGRAM PENGELOLAAN PENDIDIKAN	Satuan Pendidikan Nonformal Sanggar Kegiatan Belajar	251.586.160,00	0,00	0,00	0,00	0,00	0,00	0,00	0,00	251.586.160,00	0,00
239	Meningkatkan Sumber Daya Manusia Yang Berkualitas Dan Berdaya Saing	PP3 - Peningkatan Kualitas Pendidikan, Kesehatan, Produktivitas dan Daya Saing Ketenagakerjaan serta Pengentasan Kemiskinan	PROGRAM PENGELOLAAN PENDIDIKAN	SD NEGERI TUNGGULWULUNG 01	227.974.875,00	0,00	15.200.000,00	0,00	0,00	0,00	0,00	0,00	243.174.875,00	0,00
240	Meningkatkan Sumber Daya Manusia Yang Berkualitas Dan Berdaya Saing	PP3 - Peningkatan Kualitas Pendidikan, Kesehatan, Produktivitas dan Daya Saing Ketenagakerjaan serta Pengentasan Kemiskinan	PROGRAM PENGELOLAAN PENDIDIKAN	SD NEGERI TULUSREJO 02	326.908.625,00	0,00	5.000.000,00	0,00	0,00	0,00	0,00	0,00	331.908.625,00	0,00
241	Meningkatkan Sumber Daya Manusia Yang Berkualitas Dan Berdaya Saing	PP3 - Peningkatan Kualitas Pendidikan, Kesehatan, Produktivitas dan Daya Saing Ketenagakerjaan serta Pengentasan Kemiskinan	PROGRAM PENGELOLAAN PENDIDIKAN	SD NEGERI BANDUNGREJOSARI 01	717.476.656,00	0,00	70.500.000,00	0,00	0,00	0,00	0,00	0,00	787.976.656,00	0,00
242	Meningkatkan Sumber Daya Manusia Yang Berkualitas Dan Berdaya Saing	PP3 - Peningkatan Kualitas Pendidikan, Kesehatan, Produktivitas dan Daya Saing Ketenagakerjaan serta Pengentasan Kemiskinan	PROGRAM PENGELOLAAN PENDIDIKAN	SD NEGERI BUNULREJO 06	334.800.171,00	0,00	0,00	0,00	0,00	0,00	0,00	0,00	334.800.171,00	0,00
243	Meningkatkan Sumber Daya Manusia Yang Berkualitas Dan Berdaya Saing	PP3 - Peningkatan Kualitas Pendidikan, Kesehatan, Produktivitas dan Daya Saing Ketenagakerjaan serta Pengentasan Kemiskinan	PROGRAM PENGELOLAAN PENDIDIKAN	SD NEGERI BURING	653.535.625,00	0,00	70.565.000,00	0,00	0,00	0,00	0,00	0,00	724.100.625,00	0,00
244	Meningkatkan Sumber Daya Manusia Yang Berkualitas Dan Berdaya Saing	PP3 - Peningkatan Kualitas Pendidikan, Kesehatan, Produktivitas dan Daya Saing Ketenagakerjaan serta Pengentasan Kemiskinan	PROGRAM PENGELOLAAN PENDIDIKAN	SD NEGERI BANDULAN 04	221.159.536,00	0,00	12.678.464,00	0,00	0,00	0,00	0,00	0,00	233.838.000,00	0,00
245	Meningkatkan Sumber Daya Manusia Yang Berkualitas Dan Berdaya Saing	PP3 - Peningkatan Kualitas Pendidikan, Kesehatan, Produktivitas dan Daya Saing Ketenagakerjaan serta Pengentasan Kemiskinan	PROGRAM PENGELOLAAN PENDIDIKAN	SD NEGERI TLOGOWARU 01	229.980.275,00	0,00	30.200.100,00	0,00	0,00	0,00	0,00	0,00	260.180.375,00	0,00
246	Memperkuat Stabilitas Polhukhankam Dan Transformasi Pelayanan Publik	PP7 - Peningkatan Ketentraman, Ketertiban Umum dan peningkatan kualitas pelayanan publik bagi Masyarakat di Jawa Timur	PROGRAM DUKUNGAN PELAKSANAAN TUGAS DAN FUNGSI DPRD	Sekretariat Dewan Perwakilan Rakyat Daerah	955.737.950,00	0,00	0,00	0,00	0,00	0,00	0,00	0,00	955.737.950,00	0,00
247	Memperkuat Stabilitas Polhukhankam Dan Transformasi Pelayanan Publik	PP7 - Peningkatan Ketentraman, Ketertiban Umum dan peningkatan kualitas pelayanan publik bagi Masyarakat di Jawa Timur	PROGRAM PENUNJANG URUSAN PEMERINTAHAN DAERAH KABUPATEN/KOTA	Rumah Sakit Umum Daerah	24.000.000.000,00	0,00	1.000.000.000,00	0,00	0,00	0,00	0,00	0,00	25.000.000.000,00	0,00
248	Meningkatkan Sumber Daya Manusia Yang Berkualitas Dan Berdaya Saing	PP3 - Peningkatan Kualitas Pendidikan, Kesehatan, Produktivitas dan Daya Saing Ketenagakerjaan serta Pengentasan Kemiskinan	PROGRAM PEMENUHAN UPAYA KESEHATAN PERORANGAN DAN UPAYA KESEHATAN MASYARAKAT	Rumah Sakit Umum Daerah	4.500.000.000,00	0,00	0,00	0,00	0,00	0,00	0,00	0,00	4.500.000.000,00	0,00
249	Meningkatkan Sumber Daya Manusia Yang Berkualitas Dan Berdaya Saing	PP3 - Peningkatan Kualitas Pendidikan, Kesehatan, Produktivitas dan Daya Saing Ketenagakerjaan serta Pengentasan Kemiskinan	PROGRAM PENGELOLAAN PENDIDIKAN	SD NEGERI PISANGCANDI 01	303.910.500,00	0,00	0,00	0,00	0,00	0,00	0,00	0,00	303.910.500,00	0,00
250	Meningkatkan Sumber Daya Manusia Yang Berkualitas Dan Berdaya Saing	PP3 - Peningkatan Kualitas Pendidikan, Kesehatan, Produktivitas dan Daya Saing Ketenagakerjaan serta Pengentasan Kemiskinan	PROGRAM PENGELOLAAN PENDIDIKAN	SD NEGERI POLEHAN 05	196.632.560,00	0,00	400.000,00	0,00	0,00	0,00	0,00	0,00	197.032.560,00	0,00
251	Meningkatkan Sumber Daya Manusia Yang Berkualitas Dan Berdaya Saing	PP3 - Peningkatan Kualitas Pendidikan, Kesehatan, Produktivitas dan Daya Saing Ketenagakerjaan serta Pengentasan Kemiskinan	PROGRAM PENGELOLAAN PENDIDIKAN	SD NEGERI SAWOJAJAR 03	357.609.072,00	0,00	1.230.000,00	0,00	0,00	0,00	0,00	0,00	358.839.072,00	0,00
252	Meningkatkan Sumber Daya Manusia Yang Berkualitas Dan Berdaya Saing	PP3 - Peningkatan Kualitas Pendidikan, Kesehatan, Produktivitas dan Daya Saing Ketenagakerjaan serta Pengentasan Kemiskinan	PROGRAM PENGELOLAAN PENDIDIKAN	SD NEGERI BANDULAN 05	306.708.625,00	0,00	14.000.000,00	0,00	0,00	0,00	0,00	0,00	320.708.625,00	0,00
253	Meningkatkan Sumber Daya Manusia Yang Berkualitas Dan Berdaya Saing	PP3 - Peningkatan Kualitas Pendidikan, Kesehatan, Produktivitas dan Daya Saing Ketenagakerjaan serta Pengentasan Kemiskinan	PROGRAM PENGELOLAAN PENDIDIKAN	SD NEGERI LESANPURO 01	211.209.000,00	0,00	12.000.000,00	0,00	0,00	0,00	0,00	0,00	223.209.000,00	0,00
254	Meningkatkan Sumber Daya Manusia Yang Berkualitas Dan Berdaya Saing	PP3 - Peningkatan Kualitas Pendidikan, Kesehatan, Produktivitas dan Daya Saing Ketenagakerjaan serta Pengentasan Kemiskinan	PROGRAM PENGELOLAAN PENDIDIKAN	SD NEGERI GADANG 01	681.064.608,00	0,00	28.480.000,00	0,00	0,00	0,00	0,00	0,00	709.544.608,00	0,00
255	Meningkatkan Sumber Daya Manusia Yang Berkualitas Dan Berdaya Saing	PP3 - Peningkatan Kualitas Pendidikan, Kesehatan, Produktivitas dan Daya Saing Ketenagakerjaan serta Pengentasan Kemiskinan	PROGRAM PENGELOLAAN PENDIDIKAN	SD NEGERI MODEL KOTA MALANG	1.172.416.025,00	0,00	127.194.100,00	0,00	0,00	0,00	0,00	0,00	1.299.610.125,00	0,00
256	Meningkatkan Sumber Daya Manusia Yang Berkualitas Dan Berdaya Saing	PP3 - Peningkatan Kualitas Pendidikan, Kesehatan, Produktivitas dan Daya Saing Ketenagakerjaan serta Pengentasan Kemiskinan	PROGRAM PENGELOLAAN PENDIDIKAN	SMP NEGERI 08 MALANG	1.058.525.100,00	0,00	67.998.400,00	0,00	0,00	0,00	0,00	0,00	1.126.523.500,00	0,00
257	Meningkatkan Sumber Daya Manusia Yang Berkualitas Dan Berdaya Saing	PP3 - Peningkatan Kualitas Pendidikan, Kesehatan, Produktivitas dan Daya Saing Ketenagakerjaan serta Pengentasan Kemiskinan	PROGRAM PENGELOLAAN PENDIDIKAN	SMP NEGERI 25 MALANG	971.778.144,00	0,00	11.000.000,00	0,00	0,00	0,00	0,00	0,00	982.778.144,00	0,00

No	Prioritas Pembangunan Nasional	Prioritas Pembangunan Provinsi	Program	SKPD Pelaksana	Alokasi Anggaran Belanja Dalam Rancangan APBD								Jumlah	
					Operasi		Modal		Tidak Terduga		Transfer			
					Sebelum	Sesudah	Sebelum	Sesudah	Sebelum	Sesudah	Sebelum	Sesudah	Sebelum	Sesudah
258	Meningkatkan Sumber Daya Manusia Yang Berkualitas Dan Berdaya Saing	PP3 - Peningkatan Kualitas Pendidikan, Kesehatan, Produktivitas dan Daya Saing Ketenagakerjaan serta Pengentasan Kemiskinan	PROGRAM PENGELOLAAN PENDIDIKAN	SMP NEGERI 04 MALANG	1.486.271.400,00	0,00	43.840.000,00	0,00	0,00	0,00	0,00	0,00	1.530.111.400,00	0,00
259	Meningkatkan Sumber Daya Manusia Yang Berkualitas Dan Berdaya Saing	PP3 - Peningkatan Kualitas Pendidikan, Kesehatan, Produktivitas dan Daya Saing Ketenagakerjaan serta Pengentasan Kemiskinan	PROGRAM PENGELOLAAN PENDIDIKAN	SD NEGERI KEBONSARI 03	345.551.724,00	0,00	31.941.500,00	0,00	0,00	0,00	0,00	0,00	377.493.224,00	0,00
260	Meningkatkan Sumber Daya Manusia Yang Berkualitas Dan Berdaya Saing	PP3 - Peningkatan Kualitas Pendidikan, Kesehatan, Produktivitas dan Daya Saing Ketenagakerjaan serta Pengentasan Kemiskinan	PROGRAM PENGELOLAAN PENDIDIKAN	SD NEGERI SUMBERSARI 02	162.510.048,00	0,00	0,00	0,00	0,00	0,00	0,00	0,00	162.510.048,00	0,00
261	Memperkuat Stabilitas Polhukhankam Dan Transformasi Pelayanan Publik	PP7 - Peningkatan Ketentraman, Ketertiban Umum dan peningkatan kualitas pelayanan publik bagi Masyarakat di Jawa Timur	PROGRAM PENGELOLAAN KEUANGAN DAERAH	Badan Keuangan dan Aset Daerah	4.516.768.100,00	0,00	0,00	0,00	9.737.230.994,00	0,00	0,00	0,00	14.253.999.094,00	0,00
262	Meningkatkan Sumber Daya Manusia Yang Berkualitas Dan Berdaya Saing	PP3 - Peningkatan Kualitas Pendidikan, Kesehatan, Produktivitas dan Daya Saing Ketenagakerjaan serta Pengentasan Kemiskinan	PROGRAM PENGELOLAAN PENDIDIKAN	SD NEGERI TASIKMADU 02	380.402.000,00	0,00	23.500.000,00	0,00	0,00	0,00	0,00	0,00	403.902.000,00	0,00
263	Memperkuat Ketahanan Ekonomi Untuk Pertumbuhan Yang Berkualitas dan Berkeadilan	PP1 - Pemulihan Ekonomi Kerakyatan melalui Peningkatan Nilai Tambah Sektor Sekunder dan Pariwisata;	PROGRAM PENGEMBANGAN IKLIM PENANAMAN MODAL	Dinas Tenaga Kerja, Penanaman Modal dan Pelayanan Terpadu Satu Pintu	103.110.000,00	0,00	0,00	0,00	0,00	0,00	0,00	0,00	103.110.000,00	0,00
264	Meningkatkan Sumber Daya Manusia Yang Berkualitas Dan Berdaya Saing	PP3 - Peningkatan Kualitas Pendidikan, Kesehatan, Produktivitas dan Daya Saing Ketenagakerjaan serta Pengentasan Kemiskinan	PROGRAM PENGELOLAAN PENDIDIKAN	SMP NEGERI 05 MALANG	1.280.673.500,00	0,00	16.650.000,00	0,00	0,00	0,00	0,00	0,00	1.297.323.500,00	0,00
265	Meningkatkan Sumber Daya Manusia Yang Berkualitas Dan Berdaya Saing	PP3 - Peningkatan Kualitas Pendidikan, Kesehatan, Produktivitas dan Daya Saing Ketenagakerjaan serta Pengentasan Kemiskinan	PROGRAM PENGELOLAAN PERMUSEUMAN	Dinas Pendidikan dan Kebudayaan	963.245.584,00	0,00	0,00	0,00	0,00	0,00	0,00	0,00	963.245.584,00	0,00
266	Meningkatkan Sumber Daya Manusia Yang Berkualitas Dan Berdaya Saing	PP3 - Peningkatan Kualitas Pendidikan, Kesehatan, Produktivitas dan Daya Saing Ketenagakerjaan serta Pengentasan Kemiskinan	PROGRAM PENGELOLAAN PENDIDIKAN	SD NEGERI GADANG 02	256.533.536,00	0,00	10.000.000,00	0,00	0,00	0,00	0,00	0,00	266.533.536,00	0,00
267	Meningkatkan Sumber Daya Manusia Yang Berkualitas Dan Berdaya Saing	PP3 - Peningkatan Kualitas Pendidikan, Kesehatan, Produktivitas dan Daya Saing Ketenagakerjaan serta Pengentasan Kemiskinan	PROGRAM PENGELOLAAN PENDIDIKAN	SD NEGERI ORO-ORO DOWO	171.700.560,00	0,00	0,00	0,00	0,00	0,00	0,00	0,00	171.700.560,00	0,00
268	Meningkatkan Sumber Daya Manusia Yang Berkualitas Dan Berdaya Saing	PP3 - Peningkatan Kualitas Pendidikan, Kesehatan, Produktivitas dan Daya Saing Ketenagakerjaan serta Pengentasan Kemiskinan	PROGRAM PENGELOLAAN PENDIDIKAN	SD NEGERI TULUSREJO 04	144.603.536,00	0,00	13.000.000,00	0,00	0,00	0,00	0,00	0,00	157.603.536,00	0,00
269	Meningkatkan Sumber Daya Manusia Yang Berkualitas Dan Berdaya Saing	PP3 - Peningkatan Kualitas Pendidikan, Kesehatan, Produktivitas dan Daya Saing Ketenagakerjaan serta Pengentasan Kemiskinan	PROGRAM PENGELOLAAN PENDIDIKAN	SD NEGERI JATIMULYO 01	204.608.250,00	0,00	0,00	0,00	0,00	0,00	0,00	0,00	204.608.250,00	0,00
270	Meningkatkan Sumber Daya Manusia Yang Berkualitas Dan Berdaya Saing	PP3 - Peningkatan Kualitas Pendidikan, Kesehatan, Produktivitas dan Daya Saing Ketenagakerjaan serta Pengentasan Kemiskinan	PROGRAM PENGELOLAAN PENDIDIKAN	SD NEGERI WONOKOYO 01	263.409.000,00	0,00	17.400.000,00	0,00	0,00	0,00	0,00	0,00	280.809.000,00	0,00
271	Meningkatkan Sumber Daya Manusia Yang Berkualitas Dan Berdaya Saing	PP3 - Peningkatan Kualitas Pendidikan, Kesehatan, Produktivitas dan Daya Saing Ketenagakerjaan serta Pengentasan Kemiskinan	PROGRAM PENGELOLAAN PENDIDIKAN	SD NEGERI TUNGGULWULUNG 02	213.930.375,00	0,00	29.250.000,00	0,00	0,00	0,00	0,00	0,00	243.180.375,00	0,00
272	Meningkatkan Sumber Daya Manusia Yang Berkualitas Dan Berdaya Saing	PP3 - Peningkatan Kualitas Pendidikan, Kesehatan, Produktivitas dan Daya Saing Ketenagakerjaan serta Pengentasan Kemiskinan	PROGRAM PENGEMBANGAN KURIKULUM	Dinas Pendidikan dan Kebudayaan	4.000.000,00	0,00	0,00	0,00	0,00	0,00	0,00	0,00	4.000.000,00	0,00
273	Meningkatkan Sumber Daya Manusia Yang Berkualitas Dan Berdaya Saing	PP3 - Peningkatan Kualitas Pendidikan, Kesehatan, Produktivitas dan Daya Saing Ketenagakerjaan serta Pengentasan Kemiskinan	PROGRAM PENGELOLAAN PENDIDIKAN	SD NEGERI TLOGOMAS 02	495.165.250,00	0,00	86.000.000,00	0,00	0,00	0,00	0,00	0,00	581.165.250,00	0,00
274	Meningkatkan Sumber Daya Manusia Yang Berkualitas Dan Berdaya Saing	PP3 - Peningkatan Kualitas Pendidikan, Kesehatan, Produktivitas dan Daya Saing Ketenagakerjaan serta Pengentasan Kemiskinan	PROGRAM PENGELOLAAN PENDIDIKAN	SD NEGERI DINOYO 02	687.297.625,00	0,00	10.100.000,00	0,00	0,00	0,00	0,00	0,00	697.397.625,00	0,00
275	Meningkatkan Sumber Daya Manusia Yang Berkualitas Dan Berdaya Saing	PP3 - Peningkatan Kualitas Pendidikan, Kesehatan, Produktivitas dan Daya Saing Ketenagakerjaan serta Pengentasan Kemiskinan	PROGRAM PENGELOLAAN PENDIDIKAN	SD NEGERI BLIMBING 05	212.824.536,00	0,00	0,00	0,00	0,00	0,00	0,00	0,00	212.824.536,00	0,00
276	Meningkatkan Sumber Daya Manusia Yang Berkualitas Dan Berdaya Saing	PP3 - Peningkatan Kualitas Pendidikan, Kesehatan, Produktivitas dan Daya Saing Ketenagakerjaan serta Pengentasan Kemiskinan	PROGRAM PENGELOLAAN PENDIDIKAN	SD NEGERI POLOWIJEN 01	200.632.560,00	0,00	0,00	0,00	0,00	0,00	0,00	0,00	200.632.560,00	0,00
277	Memperkuat Stabilitas Polhukhankam Dan Transformasi Pelayanan Publik	PP7 - Peningkatan Ketentraman, Ketertiban Umum dan peningkatan kualitas pelayanan publik bagi Masyarakat di Jawa Timur	PROGRAM PENYELENGGARAAN PENGAWASAN	Inspektorat Daerah	820.500.400,00	0,00	0,00	0,00	0,00	0,00	0,00	0,00	820.500.400,00	0,00
278	Memperkuat Stabilitas Polhukhankam Dan Transformasi Pelayanan Publik	PP7 - Peningkatan Ketentraman, Ketertiban Umum dan peningkatan kualitas pelayanan publik bagi Masyarakat di Jawa Timur	PROGRAM PELAYANAN PENANAMAN MODAL	Dinas Tenaga Kerja, Penanaman Modal dan Pelayanan Terpadu Satu Pintu	1.292.064.340,00	0,00	0,00	0,00	0,00	0,00	0,00	0,00	1.292.064.340,00	0,00
279	Meningkatkan Sumber Daya Manusia Yang Berkualitas Dan Berdaya Saing	PP3 - Peningkatan Kualitas Pendidikan, Kesehatan, Produktivitas dan Daya Saing Ketenagakerjaan serta Pengentasan Kemiskinan	PROGRAM PENGELOLAAN PENDIDIKAN	UPT Layanan Pendidikan Anak Berkebutuhan Khusus	830.446.520,00	0,00	0,00	0,00	0,00	0,00	0,00	0,00	830.446.520,00	0,00
280	Meningkatkan Sumber Daya Manusia Yang Berkualitas Dan Berdaya Saing	PP3 - Peningkatan Kualitas Pendidikan, Kesehatan, Produktivitas dan Daya Saing Ketenagakerjaan serta Pengentasan Kemiskinan	PROGRAM PENGELOLAAN PENDIDIKAN	SD NEGERI PANDANWANGI 02	182.636.500,00	0,00	14.000.000,00	0,00	0,00	0,00	0,00	0,00	196.636.500,00	0,00
281	Meningkatkan Sumber Daya Manusia Yang Berkualitas Dan Berdaya Saing	PP3 - Peningkatan Kualitas Pendidikan, Kesehatan, Produktivitas dan Daya Saing Ketenagakerjaan serta Pengentasan Kemiskinan	PROGRAM PENGELOLAAN PENDIDIKAN	SD NEGERI CIPTOMULYO 01	277.022.125,00	0,00	271.700.000,00	0,00	0,00	0,00	0,00	0,00	548.722.125,00	0,00



No	Prioritas Pembangunan Nasional	Prioritas Pembangunan Provinsi	Program	SKPD Pelaksana	Alokasi Anggaran Belanja Dalam Rancangan APBD								Jumlah		
					Operasi		Modal		Tidak Terduga		Transfer				
					Sebelum	Sesudah	Sebelum	Sesudah	Sebelum	Sesudah	Sebelum	Sesudah	Sebelum	Sesudah	
282	Meningkatkan Sumber Daya Manusia Yang Berkualitas Dan Berdaya Saing	PP3 - Peningkatan Kualitas Pendidikan, Kesehatan, Produktivitas dan Daya Saing Ketenagakerjaan serta Pengentasan Kemiskinan	PROGRAM PENGELOLAAN PENDIDIKAN	SD NEGERI RAMPAL CELAKET 01	316.212.750,00	0,00	0,00	0,00	0,00	0,00	0,00	0,00	0,00	316.212.750,00	0,00
283	Meningkatkan Sumber Daya Manusia Yang Berkualitas Dan Berdaya Saing	PP3 - Peningkatan Kualitas Pendidikan, Kesehatan, Produktivitas dan Daya Saing Ketenagakerjaan serta Pengentasan Kemiskinan	PROGRAM PENGELOLAAN PENDIDIKAN	SD NEGERI POLEHAN 03	458.214.875,00	0,00	50.648.500,00	0,00	0,00	0,00	0,00	0,00	0,00	508.863.375,00	0,00
284	Meningkatkan Sumber Daya Manusia Yang Berkualitas Dan Berdaya Saing	PP3 - Peningkatan Kualitas Pendidikan, Kesehatan, Produktivitas dan Daya Saing Ketenagakerjaan serta Pengentasan Kemiskinan	PROGRAM PENGELOLAAN PENDIDIKAN	SD NEGERI SUKUN 01	717.924.750,00	0,00	0,00	0,00	0,00	0,00	0,00	0,00	0,00	717.924.750,00	0,00
285	Meningkatkan Sumber Daya Manusia Yang Berkualitas Dan Berdaya Saing	PP3 - Peningkatan Kualitas Pendidikan, Kesehatan, Produktivitas dan Daya Saing Ketenagakerjaan serta Pengentasan Kemiskinan	PROGRAM PENGELOLAAN PENDIDIKAN	SD NEGERI KESATRIAN 01	699.860.120,00	0,00	40.184.005,00	0,00	0,00	0,00	0,00	0,00	0,00	740.044.125,00	0,00
286	Meningkatkan Sumber Daya Manusia Yang Berkualitas Dan Berdaya Saing	PP3 - Peningkatan Kualitas Pendidikan, Kesehatan, Produktivitas dan Daya Saing Ketenagakerjaan serta Pengentasan Kemiskinan	PROGRAM PENGELOLAAN PENDIDIKAN	SD NEGERI KOTALAMA 04	215.237.250,00	0,00	0,00	0,00	0,00	0,00	0,00	0,00	0,00	215.237.250,00	0,00
287	Meningkatkan Sumber Daya Manusia Yang Berkualitas Dan Berdaya Saing	PP3 - Peningkatan Kualitas Pendidikan, Kesehatan, Produktivitas dan Daya Saing Ketenagakerjaan serta Pengentasan Kemiskinan	PROGRAM PENGELOLAAN PENDIDIKAN	SD NEGERI KETAWANGGEDE	480.962.250,00	0,00	0,00	0,00	0,00	0,00	0,00	0,00	0,00	480.962.250,00	0,00
288	Meningkatkan Sumber Daya Manusia Yang Berkualitas Dan Berdaya Saing	PP7 - Peningkatan Ketentraman, Ketertiban Umum dan peningkatan kualitas pelayanan publik bagi Masyarakat di Jawa Timur	PROGRAM PENUNJANG URUSAN PEMERINTAHAN DAERAH KABUPATEN/KOTA	Puskesmas Arjuno	1.220.000.000,00	0,00	0,00	0,00	0,00	0,00	0,00	0,00	0,00	1.220.000.000,00	0,00
289	Meningkatkan Sumber Daya Manusia Yang Berkualitas Dan Berdaya Saing	PP3 - Peningkatan Kualitas Pendidikan, Kesehatan, Produktivitas dan Daya Saing Ketenagakerjaan serta Pengentasan Kemiskinan	PROGRAM PENGELOLAAN PENDIDIKAN	SD NEGERI TLOGOMAS 01	231.865.584,00	0,00	0,00	0,00	0,00	0,00	0,00	0,00	0,00	231.865.584,00	0,00
<b>TOTAL</b>					<b>684.020.786.256,00</b>	<b>0,00</b>	<b>19.874.626.107,00</b>	<b>0,00</b>	<b>9.737.230.994,00</b>	<b>0,00</b>	<b>0,00</b>	<b>0,00</b>	<b>0,00</b>	<b>713.632.643.357,00</b>	<b>0,00</b>

Pj. WALIKOTA MALANG,

ttd.

IWAN KURNIAWAN

Salinan sesuai dengan aslinya  
KEPALA BAGIAN HUKUM,

Dr. SUPARNO, S.H., M.Hum.

Pembina Tingkat I

NIP. 19681112 199102 1 002

LAMPIRAN X  
 PERATURAN DAERAH KOTA MALANG  
 NOMOR : 7 TAHUN 2024  
 TENTANG  
 PERUBAHAN ANGGARAN PENDAPATAN DAN  
 BELANJA DAERAH TAHUN ANGGARAN 2024



**KOTA MALANG**  
**DAFTAR JUMLAH PEGAWAI PER GOLONGAN DAN PER JABATAN**  
**TAHUN ANGGARAN 2024**

GOLONGAN / RUANG	ESELON					NON ESELON		JUMLAH
	I	II	III	IV	V	TENAGA FUNGSIONAL	STAF	
Golongan IV/e						1		1
Golongan IV/d		1						1
Golongan IV/c		20	2			1		23
Golongan IV/b		7	38	1		200		246
Golongan IV/a			75	65		265	8	413
Golongan III/e								
Golongan III/d			7	230		340	134	711
Golongan III/c			1	73		424	152	650
Golongan III/b				33		795	238	1066
Golongan III/a				3		267	438	708
Golongan II/e								
Golongan II/d						90	273	363
Golongan II/c						178	409	587
Golongan II/b						10	182	192
Golongan II/a							253	253
Golongan I/e								
Golongan I/d							92	92
Golongan I/c							10	10
Golongan I/b								
Golongan I/a								
PPPK							1697	1697

Pj. WALIKOTA MALANG,

ttd.

IWAN KURNIAWAN

Salinan sesuai dengan aslinya  
 KEPALA BAGIAN HUKUM,

Dr. SUPARNO, S.H., M.Hum.  
 Pembina Tingkat I  
 NIP. 19681112 199102 1 002





LAMPIRAN XI  
PERATURAN DAERAH KOTA MALANG  
NOMOR : 7 TAHUN 2024  
TENTANG  
PERUBAHAN ANGGARAN PENDAPATAN DAN  
BELANJA DAERAH TAHUN ANGGARAN 2024

KOTA MALANG  
DAFTAR PIUTANG DAERAH  
TAHUN ANGGARAN 2024

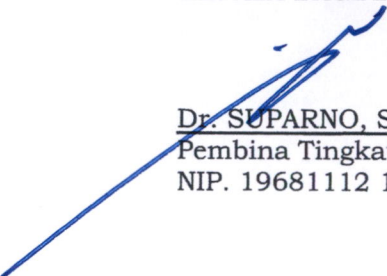
No	Uraian Rincian Piutang	Tahun Pengakuan Piutang	Jumlah Piutang sampai dengan Tahun N-2	Perkiraan Penambahan Tahun N-1	Perkiraan Pengurangan Tahun N-1	Perkiraan Saldo Akhir Tahun N-1
1	Piutang Dana Bagi Hasil	2023	9.753.617.500,00	0,00	9.753.617.500,00	0,00
2	Piutang Lainnya	2023	6.230.650.445,38	4.159.960.635,29	2.788.658.529,58	7.601.952.551,09
3	Piutang Pajak	2023	298.594.778.669,30	64.974.494.790,21	42.263.162.267,24	321.306.111.192,27
4	Piutang Retribusi	2023	11.496.589.138,88	2.463.631.100,00	2.387.859.300,00	11.572.360.938,88
		Total	326.075.635.753,56	71.598.086.525,50	57.193.297.596,82	340.480.424.682,24

Pj. WALIKOTA MALANG,

ttd.

IWAN KURNIAWAN

Salinan sesuai dengan aslinya  
KEPALA BAGIAN HUKUM,

  
Dr. SUPARNO, S.H., M.Hum.  
Pembina Tingkat I  
NIP. 19681112 199102 1 002

LAMPIRAN XII  
 PERATURAN DAERAH KOTA MALANG  
 NOMOR : 7 TAHUN 2024  
 TENTANG  
 PERUBAHAN ANGGARAN PENDAPATAN DAN  
 BELANJA DAERAH TAHUN ANGGARAN 2024

PEMERINTAH KOTA MALANG  
 DAFTAR PENYERTAAN MODAL DAN INVESTASI DAERAH LAINNYA  
 TAHUN ANGGARAN 2024

NO	Tahun Penyertaan Modal	Nama Badan/ Lembaga/Pihak Ketiga	Dasar Hukum Penyertaan Modal	Bentuk Penyertaan Modal (Investasi Daerah)	Jumlah (Penyertaan Modal Daerah)	Jumlah modal yang telah disertakan sampai dengan 2023	Penyertaan Modal Tahun 2024	Jumlah modal yang telah disertakan sampai dengan akhir tahun ini	Sisa modal yang belum disertakan	Hasil penyertaan modal (investasi) daerah tahun ini	Jumlah modal (investasi) yang diterima kembali tahun ini	Jumlah sisa modal (investasi) yang disertakan sampai dengan tahun ini
1	2	3	4	5	6	7	8	9 = 7 + 8	10 = 6 - 9	11	12	13 = 9 - 12
1	2024	PERUMDA TUGU TIRTA	a. Perda Nomor 15 Tahun 2014; b. Perda Nomor 11 Tahun 2019 <i>jo</i> Perda Nomor 8 Tahun 2021.	Penyertaan Modal Permanen	500.000.000.000,00	303.001.138.891,06	5.000.000.000,00	308.001.138.891,06	191.998.861.108,94	24.376.574.473,00	-	308.001.138.891,06
2	2024	PT. BPR TUGU ARTHA SEJAHTERA (Perseroda)	a. Perda Nomor 15 Tahun 2014; b. Perda Nomor 12 Tahun 2019.	Penyertaan Modal Permanen	15.000.000.000,00	14.975.000.000,00	-	14.975.000.000,00	25.000.000,00	747.813.671,00	-	14.975.000.000,00
3	2024	PERUMDA TUGU ANEKA USAHA	a. Perda Nomor 15 Tahun 2014; b. Perda Nomor 5 Tahun 2020.	Penyertaan Modal Permanen	25.000.000.000,00	17.091.876.008,00	-	17.091.876.008,00	7.908.123.992,00	-	-	17.091.876.008,00
4	2024	BANK JATIM (Tbk)	-	Penyertaan Modal Permanen	27.158.999.750,00	27.158.999.750,00	-	27.158.999.750,00	-	5.095.028.363,00	-	27.158.999.750,00
<b>JUMLAH</b>					<b>567.158.999.750,00</b>	<b>362.227.014.649,06</b>	<b>5.000.000.000,00</b>	<b>367.227.014.649,06</b>	<b>199.931.985.100,94</b>	<b>30.219.416.507,00</b>	<b>-</b>	<b>367.227.014.649,06</b>

Keterangan :

- Jumlah Penyertaan Modal merupakan penyertaan modal tunai Pemerintah Daerah sesuai yang tercantum dalam nilai penyertaan modal dalam Laporan Keuangan BUMD dan jumlahnya tidak sama dengan jumlah ekuitas BUMD yang sudah memperhitungkan penambahan modal dari hibah, dana cadangan, dan saldo laba tahun berjalan.
- Terdapat penyesuaian nominal pada kolom 7 (Jumlah modal yang telah disertakan sampai dengan 2023) dikarenakan terdapat koreksi perhitungan pada tahun sebelumnya.

Pj. WALIKOTA MALANG,

ttd.

IWAN KURNIAWAN

Salinan sesuai dengan aslinya  
 KEPALA BAGIAN HUKUM,

Dr. SUPARNO, S.H., M.Hum.  
 Pembina Tingkat I  
 NIP. 19681112 199102 1 002



LAMPIRAN XIII  
 PERATURAN DAERAH KOTA MALANG  
 NOMOR : 7 TAHUN 2024  
 TENTANG  
 PERUBAHAN ANGGARAN PENDAPATAN DAN  
 BELANJA DAERAH TAHUN ANGGARAN 2024

**PEMERINTAH KOTA MALANG**  
**DAFTAR PERKIRAAAN PENAMBAHAN DAN PENGURANGAN ASET TETAP DAERAH DAN ASET LAIN-LAIN**  
**TAHUN ANGGARAN 2024**


NO	NAMA ASET	JENIS ASET	TAHUN PEROLEHAN	SALDO PADA AKHIR TAHUN 2023	PERKIRAAN PENAMBAHAN TAHUN 2024	PERKIRAAN PENGURANGAN TAHUN 2024	PERKIRAAN SALDO PADA AKHIR TAHUN 2024
1	2	3	4	5	6	7	8
1	TANAH	ASET TETAP	-	4.295.028.172.578,00	-	12.275.750.000,00	4.282.752.422.578,00
2	PERALATAN DAN MESIN	ASET TETAP	-	1.261.756.376.758,48	206.533.720.875,00	10.890.155.250,00	1.457.399.942.383,48
3	GEDUNG DAN BANGUNAN	ASET TETAP	-	1.820.660.840.728,04	212.668.739.515,00	33.450.245.000,00	1.999.879.335.243,04
4	JALAN, IRIGASI DAN JARINGAN	ASET TETAP	-	2.539.276.489.560,55	188.922.937.746,00	39.723.463.155,00	2.688.475.964.151,55
5	ASET TETAP LAINNYA	ASET TETAP	-	72.872.750.178,71	4.549.028.300,00	1.755.750.000,00	75.666.028.478,71
6	KONSTRUKSI DALAM Pengerjaan	ASET TETAP	-	58.916.206.813,00	15.500.000.000,00	32.750.000.000,00	41.666.206.813,00
7	AKUMULASI PENYUSUTAN	ASET TETAP	-	(2.887.307.036.091,62)	(7.759.129.586,94)	(71.358.847.726,90)	(2.823.707.317.951,67)
8	TAGIHAN PENJUALAN ANGSURAN	ASET LAINNYA	-	-	-	-	-
9	TAGIHAN TUNTUTAN GANTI KERUGIAN DAERAH	ASET LAINNYA	-	30.710.000,00	-	12.750.000,00	17.960.000,00
10	KEMITRAAN DENGAN PIHAK KETIGA	ASET LAINNYA	-	98.842.318.000,00	-	-	98.842.318.000,00
11	ASET TAK BERWUJUD	ASET LAINNYA	-	69.233.276.653,77	3.750.000.000,00	-	72.983.276.653,77
12	ASET LAIN YANG DIBATASI PENGGUNAANNYA	ASET LAINNYA	-	654.509.037,52	610.000.000,00	575.000.000,00	689.509.037,52
13	ASET LAIN LAIN	ASET LAINNYA	-	93.894.651.998,32	2.150.867.000,00	1.475.250.000,00	94.570.268.998,32
<b>JUMLAH</b>				<b>7.423.859.266.214,77</b>	<b>626.926.163.849,06</b>	<b>61.549.515.678,11</b>	<b>7.989.235.914.385,72</b>

Pj. WALIKOTA MALANG,

ttd.

IWAN KURNIAWAN

Salinan sesuai dengan aslinya  
 KEPALA BAGIAN HUKUM,

  
Dr. SUPARNO, S.H., M.Hum.  
 Pembina Tingkat I  
 NIP. 19681112 199102 1 002

LAMPIRAN XIV  
 PERATURAN DAERAH KOTA MALANG  
 NOMOR : 7 TAHUN 2024  
 TENTANG  
 PERUBAHAN ANGGARAN PENDAPATAN DAN  
 BELANJA DAERAH TAHUN ANGGARAN 2024

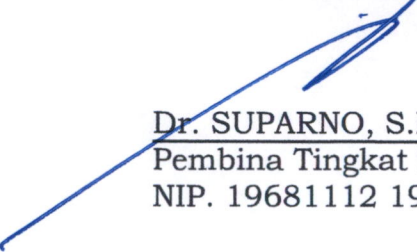
PEMERINTAH KOTA MALANG  
 DAFTAR SUB KEGIATAN TAHUN JAMAK (MULTI YEARS)  
 TAHUN ANGGARAN 2024

NO	NAMA SKPD	NAMA SUB KEGIATAN	LOKASI SUB KEGIATAN	JUMLAH ANGGARAN TAHUN 2023		PERKIRAAAAN JUMLAH REALISASI SAMPAI DENGAN AKHIR TA. 2023	JUMLAH SISA ANGGARAN YANG DIANGGARKAN DALAM TAHUN INI	
				APBD TA. 2023	PERUBAHAN APBD TA. 2023		APBD TA. 2024	PERUBAHAN APBD TA. 2024
1	2	3	4	5	6	7	8	9
				<b>NIHIL</b>				
<b>JUMLAH</b>				-	-	-	-	-

Pj. WALIKOTA MALANG,  
 ttd.

IWAN KURNIAWAN

Salinan sesuai dengan aslinya  
 KEPALA BAGIAN HUKUM,

  
Dr. SUPARNO, S.H., M.Hum.  
 Pembina Tingkat I  
 NIP. 19681112 199102 1 002

LAMPIRAN XV  
PERATURAN DAERAH KOTA MALANG  
NOMOR : 7 TAHUN 2024  
TENTANG  
PERUBAHAN ANGGARAN PENDAPATAN DAN  
BELANJA DAERAH TAHUN ANGGARAN 2024

PEMERINTAH KOTA MALANG  
DAFTAR DANA CADANGAN TAHUN ANGGARAN 2024

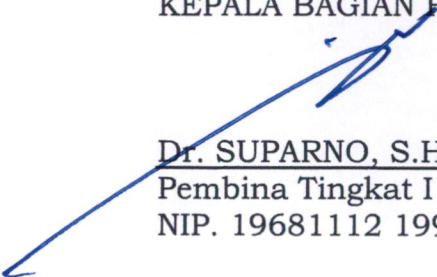
NO	TUJUAN PEMBENTUKAN DANA CADANGAN	DASAR HUKUM PEMBENTUKAN DANA CADANGAN	JUMLAH DANA CADANGAN YANG DI RENCANAKAN	SALDO AWAL	TRANFER DARI KAS DAERAH	TRANFER KE KAS DAERAH	SALDO AKHIR	SISA DANA YANG BELUM DI CADANGKAN
1	2	3	4	5	6	7	8	9
			<b>NIHIL</b>					
<b>JUMLAH</b>								

Pj. WALIKOTA MALANG,

ttd.

IWAN KURNIAWAN

Salinan sesuai dengan aslinya  
KEPALA BAGIAN HUKUM,

  
Dr. SUPARNO, S.H., M.Hum.  
Pembina Tingkat I  
NIP. 19681112 199102 1 002



LAMPIRAN XVI  
PERATURAN DAERAH KOTA MALANG  
NOMOR : 7 TAHUN 2024  
TENTANG  
PERUBAHAN ANGGARAN PENDAPATAN DAN  
BELANJA DAERAH TAHUN ANGGARAN 2024

PEMERINTAH KOTA MALANG  
DAFTAR PINJAMAN DAERAH TAHUN ANGGARAN 2024

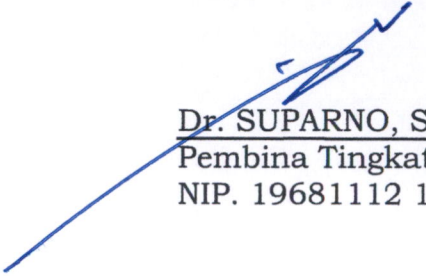
NO	SUMBER PINJAMAN/ OBLIGASI DAERAH	DASAR HUKUM PINJAMAN/ OBLIGASI	TANGGA/TAHUN PERJANJIAN PINJAMAN/ OBLIGASI	JUMLAH PINJAMAN/ NILAI NOMINAL OBLIGASI	JANGKA WAKTU PINJAMAN	PERSENTASE BUNGA PINJAMAN	TUJUAN PENGGUNAAN PINJAMAN	JUMLAH PEMBAYARAN TAHUN INI		JUMLAH SISA PEMBAYARAN	
								POKOK PINJAMAN DAERAH	BUNGA	POKOK PINJAMAN DAERAH	BUNGA
				<b>N I H I L</b>							
	<b>JUMLAH</b>										

Pj. WALIKOTA MALANG,

ttd.

IWAN KURNIAWAN

Salinan sesuai dengan aslinya  
KEPALA BAGIAN HUKUM,

  
Dr. SUPARNO, S.H., M.Hum.  
Pembina Tingkat I  
NIP. 19681112 199102 1 002